

Informe del Sistema de Evaluación del Desempeño (SED) 2018

Introducción

La implementación del Presupuesto basado en Resultados (PbR) como instrumento de la Gestión para Resultados (GpR), incorpora al proceso presupuestario consideraciones sobre los resultados esperados de la aplicación de los recursos públicos, derivado de un proceso secuencial que alinea la planeación -programación, al establecer objetivos, metas e indicadores que constituyen la base para integrar el “Sistema de Evaluación del Desempeño (SED Jalisco)”.

El SED, tiene por objeto verificar la alineación programática - presupuestal junto con el seguimiento al cumplimiento de objetivos y metas vinculadas al Plan Estatal de Desarrollo 2013-2033, para obtener una valoración objetiva del desempeño de los programas presupuestarios, así como de las políticas públicas implementadas por los diferentes entes públicos pertenecientes al Gobierno del Estado, buscando mejorar la calidad del gasto público, la transparencia y la rendición de cuentas.

A través del seguimiento y verificación del cumplimiento de metas y objetivos de indicadores estratégicos y de gestión establecidos en las Matrices de Indicadores de Resultados (MIR) de los Programas Presupuestarios del Gobierno de Jalisco, diseñados a partir de la Metodología de Marco Lógico (MML), se conoce de manera transparente los resultados del ejercicio de los recursos y el impacto social de los programas, identificando la eficacia, eficiencia, economía, y la productividad de los procesos.

El informe de los avances del cumplimiento de los objetivos y metas de desarrollo establecidas en el Plan Estatal, presenta el seguimiento de 3,482 indicadores al mes de septiembre de 2018 desde los niveles operativos hasta los de impacto social.

Para dicho seguimiento, se realizó a nivel Fin, Propósito, Componente y Actividad una comparación entre la meta establecida y el avance en cada uno de los indicadores relacionados a los programas presupuestarios que presentan avances. Para una mejor sistematización de la situación de los indicadores se utilizó como instrumento de análisis la semaforización; dicha herramienta dota de un color específico (verde, amarillo y rojo) el avance respecto a la meta planteada para determinar la efectividad en la planeación de las metas por parte del ente ejecutor.

Cuadro. Semaforización de indicadores

EN RIESGO

- El valor alcanzado del indicador es mucho más alto o bajo que la meta programada, muestra un valor que se podría considerar como una falla de planeación (es decir, la meta no fue bien establecida), de conformidad con los rangos implementados. Se semaforiza con el color rojo. Cualquier valor superior a 130.00% se clasifica también en este semáforo.

MEJORABLE

- El valor alcanzado del indicador es menor que la meta programada pero se mantiene dentro del rango establecido. Son aquellas variables que han reportado avances que no son significativos para el logro de sus metas. Se representa en color amarillo.

OPTIMO

- El valor alcanzado del indicador se encuentra en un rango por encima y por debajo de la meta programada, pero se mantiene dentro de los límites establecidos como aceptables. Se representa con un color verde.

Por lo anterior, en cumplimiento a las normas estatales en materia de planeación se remite el reporte de los avances en el cumplimiento de las Matrices de Indicadores de Resultados de las dependencias y entidades del Poder Ejecutivo.

GOBIERNO DEL ESTADO DE JALISCO
PRESUPUESTO DE EGRESOS PARA EL EJERCICIO FISCAL 2018

Ficha Técnica de Indicador

Sistema de Evaluación del Desempeño (SED)

Gobierno del Estado de Jalisco

Seguimiento de Indicadores

Secretaría de Planeación,
Administración y Finanzas

Datos del Programa ¹

Atención Integral del Despacho del C. Gobernador

Eje: Estado de derecho

Tema Central: Gobernabilidad

¿Quién gasta?

01	Unidad Presupuestal	000	Unidad Responsable	00001	Unidad Ejecutora del Gasto
Despacho del Gobernador		Despacho del Gobernador		Despacho del Gobernador	

¿Para qué se gasta?

Finalidad	Función	Subfunción
Gobierno	Coordinación de la Política de Gobierno	Presidencia / Gobernatura

Objetivos

Nivel	Clave Componente	Resumen Narrativo
Fin	2	Contribuir con una gestión de gobierno, transparente, eficiente y honesta a través de la prestación de apoyos y servicios públicos que benefician a la Población del Estado de Jalisco

Datos del Indicador

Denominación	Método de cálculo
Porcentaje de cumplimiento en las acciones de apoyo a la función pública y buen gobierno	(Porcentaje de Actividades de apoyo a la función pública y buen gobierno realizadas. (Realizado) / Porcentaje de Actividades de apoyo a la función pública y buen gobierno realizadas. (Programado))*100

Descripción del Indicador
Este indicador mide aquellas acciones realizadas para el fortalecimiento de la función pública y buen gobierno

Tipo de Indicador	Estratégico	Dimensión del Indicador	Eficiencia	Año de Medición del Resultado	2018
Cobertura	Estatral	Frecuencia de Medición	Anual		

Parámetros de semaforización			Meta Institucional	Meta Valor	Unidad de medida (meta valor)	Desagregado meta valor por género				
0	50.00	50.01	80.00	80.01	130	100%	100	Porcentaje	Hombre	Mujer
						Sentido del Indicador	Línea Base (meta valor)	Año (Línea base)	Tipo de Acumulación	
						Ascendente	100	2017	Promedio	

Resultados

Valor Programado	0.00	Avance de la Meta (3er trimestre)	N.D.	% Avance de la Meta (3er trimestre)	N.D.	Semáforo (3er trimestre)	
		Valor programado	Avance de la meta		Valor programado	Avance de la meta	
Enero	N.P.	N.D.	Julio	N.P.	N.D.		
Febrero	N.P.	N.D.	Agosto	N.P.	N.D.		
Marzo	N.P.	N.D.	Septiembre	N.P.	N.D.		
Abril	N.P.	N.D.	Octubre	N.P.			
Mayo	N.P.	N.D.	Noviembre	N.P.			
Junio	N.P.	N.D.	Diciembre	100.00			

Medios de verificación Agenda de trabajo, Sistema de registro de documentos

Observaciones

1 El presente documento despliega la información perteneciente a los indicadores estratégicos y gestión de aquellos Programas presupuestarios que proveen de bienes y servicios que generan valor público a la ciudadanía jalisciense.

2 Se muestra el número del Componente relacionado con el indicador.

GOBIERNO DEL ESTADO DE JALISCO
PRESUPUESTO DE EGRESOS PARA EL EJERCICIO FISCAL 2018

Ficha Técnica de Indicador

Sistema de Evaluación del Desempeño (SED)

Gobierno del Estado de Jalisco

Seguimiento de Indicadores

Secretaría de Planeación,
Administración y Finanzas

Datos del Programa ¹

Atención Integral del Despacho del C. Gobernador

Eje: Estado de derecho

Tema Central: Gobernabilidad

¿Quién gasta?

01	Unidad Presupuestal	000	Unidad Responsable	00001	Unidad Ejecutora del Gasto
Despacho del Gobernador		Despacho del Gobernador		Despacho del Gobernador	

¿Para qué se gasta?

Finalidad	Función	Subfunción
Gobierno	Coordinación de la Política de Gobierno	Presidencia / Gobernatura

Objetivos

Nivel	Clave Componente	Resumen Narrativo
Propósito		La ciudadanía del Estado de Jalisco que acude a solicitar apoyo o información en las oficinas del C. Gobernador son atendidos o canalizados para su atención oportuna.

Datos del Indicador

Denominación	Método de cálculo
Porcentaje de solicitudes ciudadanas atendidas	$(\text{Porcentaje de Solicitudes y demandas de la ciudadanía atendidas. (Realizado)} / \text{Porcentaje de Solicitudes y demandas de la ciudadanía atendidas. (Programado)}) * 100$

Descripción del Indicador
 Corresponde al porcentaje de ciudadanos que son atendidos en las oficinas del Despacho del C. Gobernador, en relación a los ciudadanos que se presentan solicitando algún apoyo.

Tipo de Indicador	Estratégico	Dimensión del Indicador	Eficiencia	Año de Medición del Resultado	2018
Cobertura	Estatual	Frecuencia de Medición	Trimestral		

Parámetros de semaforización						Meta Institucional	Meta Valor	Unidad de medida (meta valor)	Desagregado meta valor por género	
0	60.00	60.01	80.00	80.01	130	100%	100	Porcentaje	Hombre	Mujer
									No disponible	No disponible
						Sentido del Indicador	Línea Base (meta valor)	Año (Línea base)	Tipo de Acumulación	
						Ascendente	100	2017	Promedio	

Resultados

Valor Programado	100.00	Avance de la Meta (3er trimestre)	100.00	% Avance de la Meta (3er trimestre)	100.0%	Semáforo (3er trimestre)	
	Valor programado	Avance de la meta		Valor programado	Avance de la meta		
Enero	N.P.	N.D.	Julio	N.P.	N.D.		
Febrero	N.P.	N.D.	Agosto	N.P.	N.D.		
Marzo	100.00	100.00	Septiembre	100.00	100.00		
Abril	N.P.	N.D.	Octubre	N.P.			
Mayo	N.P.	N.D.	Noviembre	N.P.			
Junio	100.00	100.00	Diciembre	100.00			

Medios de verificación Sistema de registro de peticiones

Observaciones

- 1 El presente documento despliega la información perteneciente a los indicadores estratégicos y gestión de aquellos Programas presupuestarios que proveen de bienes y servicios que generan valor público a la ciudadanía jalisciense.
- 2 Se muestra el número del Componente relacionado con el indicador.

GOBIERNO DEL ESTADO DE JALISCO
PRESUPUESTO DE EGRESOS PARA EL EJERCICIO FISCAL 2018

Ficha Técnica de Indicador

Sistema de Evaluación del Desempeño (SED)

Gobierno del Estado de Jalisco

Seguimiento de Indicadores

Secretaría de Planeación,
Administración y Finanzas

Datos del Programa ¹

Atención Integral del Despacho del C. Gobernador

Eje: Estado de derecho

Tema Central: Gobernabilidad

¿Quién gasta?

01	Unidad Presupuestal	000	Unidad Responsable	00001	Unidad Ejecutora del Gasto
Despacho del Gobernador		Despacho del Gobernador		Despacho del Gobernador	

¿Para qué se gasta?

Finalidad	Función	Subfunción
Gobierno	Coordinación de la Política de Gobierno	Presidencia / Gobernatura

Objetivos

Nivel	Clave Componente	Resumen Narrativo
Componente	A1 ²	Ciudadanos y asuntos atendidos, orientados y/o canalizados a la dependencia pertinente, para solución de sus requerimientos y demandas.

Datos del Indicador

Denominación	Método de cálculo
Porcentaje de solicitudes atendidas	$(\text{Porcentaje de Solicitudes y demandas ciudadanas atendidas (Realizado)} / \text{Porcentaje de Solicitudes y demandas ciudadanas atendidas (Programado)}) * 100$

Descripción del Indicador
Este indicador mide las solicitudes de Ciudadanos y asuntos atendidos, orientados y/o canalizados a la dependencia pertinente, para solución de sus requerimientos y demandas.

Tipo de Indicador	Gestión	Dimensión del Indicador	Eficiencia	Año de Medición del Resultado	2018
Cobertura	Estatual	Frecuencia de Medición	Mensual		

Parámetros de semaforización						Meta Institucional	Meta Valor	Unidad de medida (meta valor)	Desagregado meta valor por género	
0	78.00	78.01	90.00	90.01	130	100%	100	Porcentaje	Hombre	Mujer
						Sentido del Indicador	Línea Base (meta valor)	Año (Línea base)	Tipo de Acumulación	
						Ascendente	90	2017	Promedio	

Resultados

Valor Programado	100.00	Avance de la Meta (3er trimestre)	100.00	% Avance de la Meta (3er trimestre)	100.0%	Semáforo (3er trimestre)	
	Valor programado	Avance de la meta		Valor programado	Avance de la meta		
Enero	100.00	100.00	Julio	100.00	100.00		
Febrero	100.00	100.00	Agosto	100.00	100.00		
Marzo	100.00	100.00	Septiembre	100.00	100.00		
Abril	100.00	100.00	Octubre	100.00			
Mayo	100.00	100.00	Noviembre	100.00			
Junio	100.00	100.00	Diciembre	100.00			

Medios de verificación Sistema de registro de solicitudes.

Observaciones

- 1 El presente documento despliega la información perteneciente a los indicadores estratégicos y gestión de aquellos Programas presupuestarios que proveen de bienes y servicios que generan valor público a la ciudadanía jalisciense.
- 2 Se muestra el número del Componente relacionado con el indicador.

**GOBIERNO DEL ESTADO DE JALISCO
PRESUPUESTO DE EGRESOS PARA EL EJERCICIO FISCAL 2018**

Ficha Técnica de Indicador

Sistema de Evaluación del Desempeño (SED)

Gobierno del Estado de Jalisco

Seguimiento de Indicadores

Secretaría de Planeación,
Administración y Finanzas

Datos del Programa ¹

Atención Integral del Despacho del C. Gobernador

Eje: Estado de derecho

Tema Central: Gobernabilidad

¿Quién gasta?

01	Unidad Presupuestal	000	Unidad Responsable	00001	Unidad Ejecutora del Gasto
Despacho del Gobernador		Despacho del Gobernador		Despacho del Gobernador	

¿Para qué se gasta?

Finalidad	Función	Subfunción
Gobierno	Coordinación de la Política de Gobierno	Presidencia / Gobernatura

Objetivos

Nivel	Clave Componente	Resumen Narrativo
Actividad	A1-01 ²	Atención, orientación y solución de los requerimientos y demandas de los ciudadanos.

Datos del Indicador

Denominación	Método de cálculo
Porcentaje de documentos atendidos o derivados para su atención	(Porcentaje de asuntos atendidos o canalizados (Realizado) / Porcentaje de asuntos atendidos o canalizados (Programado))*100

Descripción del Indicador
Este indicador mide el total de Ciudadanos atendidos y orientados para solución de sus requerimientos y demandas.

Tipo de Indicador	Gestión	Dimensión del Indicador	Eficiencia	Año de Medición del Resultado	2018
Cobertura	Estatal	Frecuencia de Medición	Mensual		

Parámetros de semaforización						Meta Institucional	Meta Valor	Unidad de medida (meta valor)	Desagregado meta valor por género	
0	78.00	78.01	90.00	90.01	130	100%	100	Porcentaje	No disponible	No disponible
						Sentido del Indicador	Línea Base (meta valor)	Año (Línea base)	Tipo de Acumulación	
						Ascendente	100	2017	Promedio	

Resultados

Valor Programado	100.00	Avance de la Meta (3er trimestre)	100.00	% Avance de la Meta (3er trimestre)	100.0%	Semáforo (3er trimestre)	
	Valor programado	Avance de la meta		Valor programado	Avance de la meta		
Enero	100.00	100.00	Julio	100.00	100.00		
Febrero	100.00	100.00	Agosto	100.00	100.00		
Marzo	100.00	100.00	Septiembre	100.00	100.00		
Abril	100.00	100.00	Octubre	100.00			
Mayo	100.00	100.00	Noviembre	100.00			
Junio	100.00	100.00	Diciembre	100.00			

Medios de verificación Sistema de registro de asuntos

Observaciones

- 1 El presente documento despliega la información perteneciente a los indicadores estratégicos y gestión de aquellos Programas presupuestarios que proveen de bienes y servicios que generan valor público a la ciudadanía jalisciense.
- 2 Se muestra el número del Componente relacionado con el indicador.

GOBIERNO DEL ESTADO DE JALISCO
PRESUPUESTO DE EGRESOS PARA EL EJERCICIO FISCAL 2018

Ficha Técnica de Indicador

Sistema de Evaluación del Desempeño (SED)

Gobierno del Estado de Jalisco

Seguimiento de Indicadores

Secretaría de Planeación,
Administración y Finanzas

Datos del Programa ¹

Red de Enlace y Sistema Integral Ciudadano de la Secretaría General de Gobierno

Eje: Estado de derecho

Tema Central: Gobernabilidad

¿Quién gasta?

02	Unidad Presupuestal	000	Unidad Responsable	00002	Unidad Ejecutora del Gasto
Secretaría General de Gobierno		Secretaría General de Gobierno		Despacho del Secretario General de Gobierno	

¿Para qué se gasta?

Finalidad	Función	Subfunción
Gobierno	Coordinación de la Política de Gobierno	Política Interior

Objetivos

Nivel	Clave Componente	Resumen Narrativo
Componente	A1 ²	Estrategia integral implementada de actividades, información y atención para la ciudadanía Jalisciense.

Datos del Indicador

Denominación	Método de cálculo
Total de grado de avance de la Estrategia Ciudadana	$(\text{Estrategia Integral (Realizado)} / \text{Estrategia Integral (Programado)}) * 100$

Descripción del Indicador
Este indicador mide el alcance de la información de la Secretaría General de Gobierno mediante la planeación de las actividades prioritarias

Tipo de Indicador	Estratégico	Dimensión del Indicador	Eficiencia	Año de Medición del Resultado	2018
Cobertura	Estatal	Frecuencia de Medición	Cuatrimestral		

Parámetros de semaforización		Meta Institucional	Meta Valor	Unidad de medida (meta valor)	Desagregado meta valor por género	
0	60.00	100%	80	Estrategia	Hombr	Mujer
		Sentido del Indicador	Línea Base (meta valor)	Año (Línea base)	No disponible	No disponible
		Ascendente	No disponible	No disponible	Tipo de Acumulación	
					Promedio	

Resultados

Valor Programado	75.00	Avance de la Meta (3er trimestre)	90.00	% Avance de la Meta (3er trimestre)	120.0%	Semáforo (3er trimestre)	
	Valor programado	Avance de la meta		Valor programado	Avance de la meta		
Enero	N.P.	N.D.	Julio	N.P.	N.D.		
Febrero	N.P.	N.D.	Agosto	70.00	100.00		
Marzo	N.P.	N.D.	Septiembre	N.P.	N.D.		
Abril	80.00	80.00	Octubre	N.P.			
Mayo	N.P.	N.D.	Noviembre	N.P.			
Junio	N.P.	N.D.	Diciembre	90.00			

Medios de verificación Portal del gobierno del estado, redes sociales, Sistema Integral Ciudadano y sistema de la Secretaría General de Gobierno

Observaciones

- El presente documento despliega la información perteneciente a los indicadores estratégicos y gestión de aquellos Programas presupuestarios que proveen de bienes y servicios que generan valor público a la ciudadanía jalisciense.
- Se muestra el número del Componente relacionado con el indicador.

GOBIERNO DEL ESTADO DE JALISCO
PRESUPUESTO DE EGRESOS PARA EL EJERCICIO FISCAL 2018

Ficha Técnica de Indicador

Sistema de Evaluación del Desempeño (SED)

Gobierno del Estado de Jalisco

Seguimiento de Indicadores

Secretaría de Planeación,
Administración y Finanzas

Datos del Programa ¹

Red de Enlace y Sistema Integral Ciudadano de la Secretaría General de Gobierno

Eje: Estado de derecho

Tema Central: Gobernabilidad

¿Quién gasta?

02	Unidad Presupuestal	000	Unidad Responsable	00002	Unidad Ejecutora del Gasto
Secretaría General de Gobierno		Secretaría General de Gobierno		Despacho del Secretario General de Gobierno	

¿Para qué se gasta?

Finalidad	Función	Subfunción
Gobierno	Coordinación de la Política de Gobierno	Política Interior

Objetivos

Nivel	Clave Componente	Resumen Narrativo
Actividad	A1-01 ²	Planeación, vinculación y elaboración de actividades de las dependencias de la Secretaría General de Gobierno.

Datos del Indicador

Denominación	Método de cálculo
Total de atribuciones de la Secretaría General de Gobierno	((Información Integral (Realizado) / Información Integral (Programado))*100

Descripción del Indicador
Este indicador mide la suma de información de las atribuciones de la Secretaría General de Gobierno

Tipo de Indicador	Gestión	Dimensión del Indicador	Eficiencia	Año de Medición del Resultado	2018
Cobertura	Estatal	Frecuencia de Medición	Bimestral		

Parámetros de semaforización						Meta Institucional	Meta Valor	Unidad de medida (meta valor)	Desagregado meta valor por género	
0	60.00	60.01	70.00	70.01	130	100%	50	Otro	No disponible	No disponible
						Sentido del Indicador	Línea Base (meta valor)	Año (Línea base)	Tipo de Acumulación	
						Ascendente	No disponible	No disponible	Suma	

Resultados

Valor Programado	50.00	Avance de la Meta (3er trimestre)	55.00	% Avance de la Meta (3er trimestre)	110.0%	Semáforo (3er trimestre)	
	Valor programado		Avance de la meta		Valor programado		Avance de la meta
Enero	N.P.		N.D.	Julio	N.P.		N.D.
Febrero	0.00		0.00	Agosto	10.00		15.00
Marzo	N.P.		N.D.	Septiembre	N.P.		N.D.
Abril	25.00		25.00	Octubre	0.00		
Mayo	N.P.		N.D.	Noviembre	N.P.		
Junio	15.00		15.00	Diciembre	0.00		

Medios de verificación Portal del gobierno del estado, redes sociales, red de enlace y Sistema Integral Ciudadano de la Secretaría General de Gobierno.

Observaciones

- 1 El presente documento despliega la información perteneciente a los indicadores estratégicos y gestión de aquellos Programas presupuestarios que proveen de bienes y servicios que generan valor público a la ciudadanía jalisciense.
- 2 Se muestra el número del Componente relacionado con el indicador.

GOBIERNO DEL ESTADO DE JALISCO
PRESUPUESTO DE EGRESOS PARA EL EJERCICIO FISCAL 2018

Ficha Técnica de Indicador

Sistema de Evaluación del Desempeño (SED)

Gobierno del Estado de Jalisco

Seguimiento de Indicadores

Secretaría de Planeación,
Administración y Finanzas

Datos del Programa ¹

Red de Enlace y Sistema Integral Ciudadano de la Secretaría General de Gobierno

Eje: Estado de derecho

Tema Central: Gobernabilidad

¿Quién gasta?

02	Unidad Presupuestal	000	Unidad Responsable	00002	Unidad Ejecutora del Gasto
Secretaría General de Gobierno		Secretaría General de Gobierno		Despacho del Secretario General de Gobierno	

¿Para qué se gasta?

Finalidad	Función	Subfunción
Gobierno	Coordinación de la Política de Gobierno	Política Interior

Objetivos

Nivel	Clave Componente	Resumen Narrativo
Componente	A2 ²	Actividades realizadas de los programas de la estructura orgánica de la Secretaría General contempladas para su seguimiento y evaluación puntual.

Datos del Indicador

Denominación	Método de cálculo
Valoración de la red de enlace	(Plan de Seguimiento y Evaluación de Actividades (Realizado) / Plan de Seguimiento y Evaluación de Actividades (Programado))*100

Descripción del Indicador
Este indicador mide la eficiencia y eficacia de las actividades de la Secretaría General de Gobierno

Tipo de Indicador	Estratégico	Dimensión del Indicador	Eficiencia	Año de Medición del Resultado	2018
Cobertura	Estatal	Frecuencia de Medición	Cuatrimestral		

Parámetros de semaforización			Meta Institucional	Meta Valor	Unidad de medida (meta valor)	Desagregado meta valor por género				
0	60.00	60.01	70.00	70.01	130	100%	90	Plan y programa	No disponible	No disponible
						Sentido del Indicador	Línea Base (meta valor)	Año (Línea base)	Tipo de Acumulación	
						Ascendente	No disponible	No disponible	Promedio	

Resultados

Valor Programado	95.00	Avance de la Meta (3er trimestre)	95.00	% Avance de la Meta (3er trimestre)	100.0%	Semáforo (3er trimestre)	
	Valor programado	Avance de la meta		Valor programado	Avance de la meta		
Enero	N.P.	N.D.	Julio	N.P.	N.D.		
Febrero	N.P.	N.D.	Agosto	100.00	100.00		
Marzo	N.P.	N.D.	Septiembre	N.P.	N.D.		
Abril	90.00	90.00	Octubre	N.P.			
Mayo	N.P.	N.D.	Noviembre	N.P.			
Junio	N.P.	N.D.	Diciembre	80.00			

Medios de verificación Portal del gobierno del estado, redes sociales, red de enlace y Sistema Integral Ciudadano de la Secretaría General de Gobierno

Observaciones

¹ El presente documento despliega la información perteneciente a los indicadores estratégicos y gestión de aquellos Programas presupuestarios que proveen de bienes y servicios que generan valor público a la ciudadanía jalisciense.
² Se muestra el número del Componente relacionado con el indicador.

GOBIERNO DEL ESTADO DE JALISCO
PRESUPUESTO DE EGRESOS PARA EL EJERCICIO FISCAL 2018

Ficha Técnica de Indicador

Sistema de Evaluación del Desempeño (SED)

Gobierno del Estado de Jalisco

Seguimiento de Indicadores

Secretaría de Planeación,
Administración y Finanzas

Datos del Programa ¹

Red de Enlace y Sistema Integral Ciudadano de la Secretaría General de Gobierno

Eje: Estado de derecho

Tema Central: Gobernabilidad

¿Quién gasta?

02	Unidad Presupuestal	000	Unidad Responsable	00002	Unidad Ejecutora del Gasto
Secretaría General de Gobierno		Secretaría General de Gobierno		Despacho del Secretario General de Gobierno	

¿Para qué se gasta?

Finalidad	Función	Subfunción
Gobierno	Coordinación de la Política de Gobierno	Política Interior

Objetivos

Nivel	Clave Componente	Resumen Narrativo
Actividad	A2-01 ²	Priorización de las actividades mediante seguimiento y evaluación

Datos del Indicador

Denominación	Método de cálculo
Total de priorización de actividades	$(\text{Actividades prioritarias (Realizado)} / \text{Actividades prioritarias (Programado)}) * 100$

Descripción del Indicador
Este indicador mide la selección de actividades realizadas

Tipo de Indicador	Gestión	Dimensión del Indicador	Eficiencia	Año de Medición del Resultado	2018
Cobertura	Estatral	Frecuencia de Medición	Bimestral		

Parámetros de semaforización		Meta Institucional	Meta Valor	Unidad de medida (meta valor)	Desagregado meta valor por género	
0	60.00	100%	100	Actividad	Hombr	Mujer
		Sentido del Indicador	Línea Base (meta valor)	Año (Línea base)	No disponible	No disponible
		Ascendente	No disponible	No disponible	Tipo de Acumulación	
					Promedio	

Resultados

Valor Programado	100.00	Avance de la Meta (3er trimestre)	100.00	% Avance de la Meta (3er trimestre)	100.0%	Semáforo (3er trimestre)	
	Valor programado	Avance de la meta		Valor programado	Avance de la meta		
Enero	N.P.	N.D.	Julio	N.P.	N.D.		
Febrero	100.00	100.00	Agosto	100.00	100.00		
Marzo	N.P.	N.D.	Septiembre	N.P.	N.D.		
Abril	100.00	100.00	Octubre	100.00			
Mayo	N.P.	N.D.	Noviembre	N.P.			
Junio	100.00	100.00	Diciembre	100.00			

Medios de verificación Portal del gobierno del estado, redes sociales, red de enlace y Sistema Integral Ciudadano de la Secretaría General de Gobierno.

Observaciones

- El presente documento despliega la información perteneciente a los indicadores estratégicos y gestión de aquellos Programas presupuestarios que proveen de bienes y servicios que generan valor público a la ciudadanía jalisciense.
- Se muestra el número del Componente relacionado con el indicador.

GOBIERNO DEL ESTADO DE JALISCO
PRESUPUESTO DE EGRESOS PARA EL EJERCICIO FISCAL 2018

Ficha Técnica de Indicador

Sistema de Evaluación del Desempeño (SED)

Gobierno del Estado de Jalisco

Seguimiento de Indicadores

Secretaría de Planeación,
Administración y Finanzas

Datos del Programa ¹

Red de Enlace y Sistema Integral Ciudadano de la Secretaría General de Gobierno

Eje: Estado de derecho

Tema Central: Gobernabilidad

¿Quién gasta?

02	Unidad Presupuestal	000	Unidad Responsable	00002	Unidad Ejecutora del Gasto
Secretaría General de Gobierno		Secretaría General de Gobierno		Despacho del Secretario General de Gobierno	

¿Para qué se gasta?

Finalidad	Función	Subfunción
Gobierno	Coordinación de la Política de Gobierno	Política Interior

Objetivos

Nivel	Clave Componente	Resumen Narrativo
Componente	A3 ²	Actividades efectuadas del plan transversal gubernamental de la Secretaría General de Gobierno.

Datos del Indicador

Denominación	Método de cálculo
Total de registros de las actividades de la Secretaría General de Gobierno	(Vinculacion de Actividades (Realizado) / Vinculacion de Actividades (Programado))*100

Descripción del Indicador
 Este indicador mide la vinculación de la suma de las actividades de la Secretaría General de Gobierno

Tipo de Indicador	Estratégico	Dimensión del Indicador	Eficacia	Año de Medición del Resultado	2018
Cobertura	Estatal	Frecuencia de Medición	Bimestral		

Parámetros de semaforización		Meta Institucional	Meta Valor	Unidad de medida (meta valor)	Desagregado meta valor por género	
0	60.00	100%	100	Vinculación	Hombre	Mujer
		Sentido del Indicador	Línea Base (meta valor)	Año (Línea base)	No disponible	No disponible
		Ascendente	No disponible	No disponible	Tipo de Acumulación	
					Promedio	

Resultados

Valor Programado	100.00	Avance de la Meta (3er trimestre)	100.00	% Avance de la Meta (3er trimestre)	100.0%	Semáforo (3er trimestre)	
	Valor programado	Avance de la meta		Valor programado	Avance de la meta		
Enero	N.P.	N.D.	Julio	N.P.	N.D.		
Febrero	100.00	100.00	Agosto	100.00	100.00		
Marzo	N.P.	N.D.	Septiembre	N.P.	N.D.		
Abril	100.00	100.00	Octubre	100.00			
Mayo	N.P.	N.D.	Noviembre	N.P.			
Junio	100.00	100.00	Diciembre	100.00			

Medios de verificación Portal del gobierno del estado, redes sociales, red de enlace y Sistema Integral Ciudadano de la Secretaría General de Gobierno

Observaciones

- El presente documento despliega la información perteneciente a los indicadores estratégicos y gestión de aquellos Programas presupuestarios que proveen de bienes y servicios que generan valor público a la ciudadanía jalisciense.
- Se muestra el número del Componente relacionado con el indicador.

GOBIERNO DEL ESTADO DE JALISCO
PRESUPUESTO DE EGRESOS PARA EL EJERCICIO FISCAL 2018

Ficha Técnica de Indicador

Sistema de Evaluación del Desempeño (SED)

Gobierno del Estado de Jalisco

Seguimiento de Indicadores

Secretaría de Planeación,
Administración y Finanzas

Datos del Programa ¹

Red de Enlace y Sistema Integral Ciudadano de la Secretaría General de Gobierno

Eje: Estado de derecho

Tema Central: Gobernabilidad

¿Quién gasta?

02	Unidad Presupuestal	000	Unidad Responsable	00002	Unidad Ejecutora del Gasto
Secretaría General de Gobierno		Secretaría General de Gobierno		Despacho del Secretario General de Gobierno	

¿Para qué se gasta?

Finalidad	Función	Subfunción
Gobierno	Coordinación de la Política de Gobierno	Política Interior

Objetivos

Nivel	Clave Componente	Resumen Narrativo
Actividad	A3-01 ²	Registro y coordinación de actividades de las dependencias de la Secretaría General de Gobierno.

Datos del Indicador

Denominación	Método de cálculo
Total de registros de actividades	(Registro de actividades (Realizado) / Registro de actividades (Programado))*100

Descripción del Indicador
Este indicador mide los registros realizados

Tipo de Indicador	Gestión	Dimensión del Indicador	Eficiencia	Año de Medición del Resultado	2018
Cobertura	Estatal	Frecuencia de Medición	Bimestral		

Parámetros de semaforización		Meta Institucional	Meta Valor	Unidad de medida (meta valor)	Desagregado meta valor por género	
0	60.00	100%	50	Registro	hombre	mujer
		Sentido del Indicador	Línea Base (meta valor)	Año (Línea base)	No disponible	No disponible
		Ascendente	No disponible	No disponible	Tipo de Acumulación	
					Suma	

Resultados

Valor Programado	50.00	Avance de la Meta (3er trimestre)	55.00	% Avance de la Meta (3er trimestre)	110.0%	Semáforo (3er trimestre)	
	Valor programado	Avance de la meta		Valor programado	Avance de la meta		
Enero	N.P.	N.D.	Julio	N.P.	N.D.		
Febrero	10.00	10.00	Agosto	10.00	15.00		
Marzo	N.P.	N.D.	Septiembre	N.P.	N.D.		
Abril	20.00	20.00	Octubre	0.00			
Mayo	N.P.	N.D.	Noviembre	N.P.			
Junio	10.00	10.00	Diciembre	0.00			

Medios de verificación Portal del gobierno del estado, redes sociales, red de enlace y Sistema Integral Ciudadano de la Secretaría General de Gobierno.

Observaciones

- El presente documento despliega la información perteneciente a los indicadores estratégicos y gestión de aquellos Programas presupuestarios que proveen de bienes y servicios que generan valor público a la ciudadanía jalisciense.
- Se muestra el número del Componente relacionado con el indicador.

GOBIERNO DEL ESTADO DE JALISCO
PRESUPUESTO DE EGRESOS PARA EL EJERCICIO FISCAL 2018

Ficha Técnica de Indicador

Sistema de Evaluación del Desempeño (SED)

Gobierno del Estado de Jalisco

Seguimiento de Indicadores

Secretaría de Planeación,
Administración y Finanzas

Datos del Programa ¹

Red de Enlace y Sistema Integral Ciudadano de la Secretaría General de Gobierno

Eje: Estado de derecho

Tema Central: Gobernabilidad

¿Quién gasta?

02	Unidad Presupuestal	000	Unidad Responsable	00002	Unidad Ejecutora del Gasto
Secretaría General de Gobierno		Secretaría General de Gobierno		Despacho del Secretario General de Gobierno	

¿Para qué se gasta?

Finalidad	Función	Subfunción
Gobierno	Coordinación de la Política de Gobierno	Política Interior

Objetivos

Nivel	Clave Componente	Resumen Narrativo
Componente	A4 ²	Alerta sísmica implementada

Datos del Indicador

Denominación	Método de cálculo
Porcentaje de avance en la implementación de la Alerta Sísmica	$(\text{Porcentaje de avance en implementación de la Alerta Sísmica (Realizado)} / \text{Porcentaje de avance en implementación de la Alerta Sísmica (Programado)}) * 100$

Descripción del Indicador
Este indicador mide el avance en las acciones y etapas de implementación de la Alerta Sísmica

Tipo de Indicador	Gestión	Dimensión del Indicador	Eficiencia	Año de Medición del Resultado	2018
Cobertura	Estatal	Frecuencia de Medición	Trimestral		

Parámetros de semaforización						Meta Institucional	Meta Valor	Unidad de medida (meta valor)	Desagregado meta valor por género	
0	50.00	50.01	80.00	80.01	130	100%	100	Porcentaje	Hombre	Mujer
									0.00	0.00
						Sentido del Indicador	Línea Base (meta valor)	Año (Línea base)	Tipo de Acumulación	
						Ascendente	No disponible	No disponible	Suma	

Resultados

Valor Programado	60.00	Avance de la Meta (3er trimestre)	60.00	% Avance de la Meta (3er trimestre)	100.0%	Semáforo (3er trimestre)	
	Valor programado	Avance de la meta		Valor programado	Avance de la meta		
Enero	N.P.	N.D.	Julio	N.P.	N.D.		
Febrero	N.P.	N.D.	Agosto	N.P.	N.D.		
Marzo	10.00	10.00	Septiembre	20.00	20.00		
Abril	N.P.	N.D.	Octubre	N.P.			
Mayo	N.P.	N.D.	Noviembre	N.P.			
Junio	30.00	30.00	Diciembre	40.00			

Medios de verificación Portal del Gobierno del Estado, Redes Sociales de la Secretaría General de Gobierno

Observaciones

- El presente documento despliega la información perteneciente a los indicadores estratégicos y gestión de aquellos Programas presupuestarios que proveen de bienes y servicios que generan valor público a la ciudadanía jalisciense.
- Se muestra el número del Componente relacionado con el indicador.

**GOBIERNO DEL ESTADO DE JALISCO
PRESUPUESTO DE EGRESOS PARA EL EJERCICIO FISCAL 2018**

Ficha Técnica de Indicador

Sistema de Evaluación del Desempeño (SED)

Gobierno del Estado de Jalisco

Seguimiento de Indicadores

Secretaría de Planeación,
Administración y Finanzas

Datos del Programa ¹

Red de Enlace y Sistema Integral Ciudadano de la Secretaría General de Gobierno

Eje: Estado de derecho

Tema Central: Gobernabilidad

¿Quién gasta?

02	Unidad Presupuestal	000	Unidad Responsable	00002	Unidad Ejecutora del Gasto
Secretaría General de Gobierno		Secretaría General de Gobierno		Despacho del Secretario General de Gobierno	

¿Para qué se gasta?

Finalidad	Función	Subfunción
Gobierno	Coordinación de la Política de Gobierno	Política Interior

Objetivos

Nivel	Clave Componente	Resumen Narrativo
Actividad	A4-02 ²	Implementación de la Alerta Sísmica en el Estado de Jalisco

Datos del Indicador

Denominación	Método de cálculo
Porcentaje de implementación de la Alerta Sísmica	$(\text{Porcentaje de implementación de la Alerta Sísmica (Realizado)} / \text{Porcentaje de implementación de la Alerta Sísmica (Programado)}) * 100$

Descripción del Indicador
Este indicador mide el Porcentaje de implementación de la Alerta Sísmica

Tipo de Indicador	Gestión	Dimensión del Indicador	Eficiencia	Año de Medición del Resultado	2018
Cobertura	Estatal	Frecuencia de Medición	Trimestral		

Parámetros de semaforización						Meta Institucional	Meta Valor	Unidad de medida (meta valor)	Desagregado meta valor por género	
0	40.00	40.01	80.00	80.01	130	100%	100	Porcentaje	Hombre	Mujer
									0.00	0.00
						Sentido del Indicador	Línea Base (meta valor)	Año (Línea base)	Tipo de Acumulación	
						Ascendente	No disponible	No disponible	Suma	

Resultados

Valor Programado	80.00	Avance de la Meta (3er trimestre)	80.00	% Avance de la Meta (3er trimestre)	100.0%	Semáforo (3er trimestre)	
	Valor programado	Avance de la meta		Valor programado	Avance de la meta		
Enero	N.P.	N.D.	Julio	N.P.	N.D.		
Febrero	N.P.	N.D.	Agosto	N.P.	N.D.		
Marzo	30.00	30.00	Septiembre	20.00	20.00		
Abril	N.P.	N.D.	Octubre	N.P.			
Mayo	N.P.	N.D.	Noviembre	N.P.			
Junio	30.00	30.00	Diciembre	20.00			

Medios de verificación Portal del Gobierno del Estado, redes sociales de la Secretaría General de Gobierno, Ley Orgánica del Poder Ejecutivo del Estado

Observaciones

- El presente documento despliega la información perteneciente a los indicadores estratégicos y gestión de aquellos Programas presupuestarios que proveen de bienes y servicios que generan valor público a la ciudadanía jalisciense.
- Se muestra el número del Componente relacionado con el indicador.

GOBIERNO DEL ESTADO DE JALISCO
PRESUPUESTO DE EGRESOS PARA EL EJERCICIO FISCAL 2018

Ficha Técnica de Indicador

Sistema de Evaluación del Desempeño (SED)

Gobierno del Estado de Jalisco

Seguimiento de Indicadores

Secretaría de Planeación,
Administración y Finanzas

Datos del Programa ¹

Evaluación y Monitoreo de la Problemática Social en las Regiones y Estado

Eje: Tema transversal

Tema Central: Gestión Pública

¿Quién gasta?

02	Unidad Presupuestal	000	Unidad Responsable	00004	Unidad Ejecutora del Gasto
Secretaría General de Gobierno		Secretaría General de Gobierno		Subsecretaría de Asuntos del Interior	

¿Para qué se gasta?

Finalidad	Función	Subfunción
Gobierno	Justicia	Procuración de Justicia

Objetivos

Nivel	Clave Componente	Resumen Narrativo
Fin	2	Contribuir al Estado de Derecho mediante la creación de indicadores que permitan la solución de peticiones de la sociedad civil.

Datos del Indicador

Denominación	Método de cálculo
Total de solicitudes de organizaciones de la sociedad civil de problemáticas atendidas	$(\text{Solicitudes de problemáticas resueltas (Realizado)} / \text{Solicitudes de problemáticas resueltas (Programado)}) * 100$

Descripción del Indicador
 Mide el Total de solicitudes de organizaciones de la sociedad civil de problemáticas atendidas

Tipo de Indicador	Estratégico	Dimensión del Indicador	Eficacia	Año de Medición del Resultado	2018
Cobertura	Estatad	Frecuencia de Medición	Anual		

Parámetros de semaforización						Meta Institucional	Meta Valor	Unidad de medida (meta valor)	Desagregado meta valor por género	
0	40.00	40.01	80.00	80.01	130	100%	90	Solicitud	Hombre	Mujer
									No disponible	No disponible
						Sentido del Indicador	Línea Base (meta valor)	Año (Línea base)	Tipo de Acumulación	
						Ascendente	80	2017	Suma	

Resultados

Valor Programado	N.P.	Avance de la Meta (3er trimestre)	N.D.	% Avance de la Meta (3er trimestre)	N.D.	Semáforo (3er trimestre)
		Valor programado	Avance de la meta		Valor programado	Avance de la meta
Enero	N.P.	N.P.	N.D.	Julio	N.P.	N.D.
Febrero	N.P.	N.P.	N.D.	Agosto	N.P.	N.D.
Marzo	N.P.	N.P.	N.D.	Septiembre	N.P.	N.D.
Abril	N.P.	N.P.	N.D.	Octubre	N.P.	
Mayo	N.P.	N.P.	N.D.	Noviembre	N.P.	
Junio	N.P.	N.P.	N.D.	Diciembre	90.00	

Medios de verificación Informes y registros de la Subsecretaría de Asuntos del Interior de la Secretaría General de Gobierno.

Observaciones

- 1 El presente documento despliega la información perteneciente a los indicadores estratégicos y gestión de aquellos Programas presupuestarios que proveen de bienes y servicios que generan valor público a la ciudadanía jalisciense.
- 2 Se muestra el número del Componente relacionado con el indicador.

GOBIERNO DEL ESTADO DE JALISCO
PRESUPUESTO DE EGRESOS PARA EL EJERCICIO FISCAL 2018

Ficha Técnica de Indicador

Sistema de Evaluación del Desempeño (SED)

Gobierno del Estado de Jalisco

Seguimiento de Indicadores

Secretaría de Planeación,
Administración y Finanzas

Datos del Programa ¹

Evaluación y Monitoreo de la Problemática Social en las Regiones y Estado

Eje: Tema transversal

Tema Central: Gestión Pública

¿Quién gasta?

02	Unidad Presupuestal	000	Unidad Responsable	00004	Unidad Ejecutora del Gasto
Secretaría General de Gobierno		Secretaría General de Gobierno		Subsecretaría de Asuntos del Interior	

¿Para qué se gasta?

Finalidad	Función	Subfunción
Gobierno	Justicia	Procuración de Justicia

Objetivos

Nivel	Clave Componente	Resumen Narrativo
Propósito		Las principales problemáticas socio-políticas del Estado de Jalisco tienen un diagnóstico o estudio para poder darse a conocer, atender, canalizar y dar seguimiento de manera permanente.

Datos del Indicador

Denominación	Método de cálculo
Total de diagnósticos o estudios realizados por región de investigaciones sociales.	(Diagnóstico de análisis e investigaciones sociales realizadas (Realizado) / Diagnóstico de análisis e investigaciones sociales realizadas (Programado))*100

Descripción del Indicador
Se refiere a las principales problemáticas del Estado de Jalisco que tienen un diagnóstico o estudio para poder darse a conocer, atender, canalizar y dar seguimiento de manera permanente.

Tipo de Indicador	Estratégico	Dimensión del Indicador	Eficiencia	Año de Medición del Resultado	2018
Cobertura	Estatral	Frecuencia de Medición	Semestral		

Parámetros de semaforización			Meta Institucional	Meta Valor	Unidad de medida (meta valor)	Desagregado meta valor por género				
0	70.00	70.01	90.00	90.01	130	100%	100	Diagnóstico	No disponible	No disponible
			Sentido del Indicador	Línea Base (meta valor)	Año (Línea base)	Tipo de Acumulación				
			Ascendente	100	2017	Suma				

Resultados

Valor Programado	50.00	Avance de la Meta (3er trimestre)	50.00	% Avance de la Meta (3er trimestre)	N.D	Semáforo (3er trimestre)	
	Valor programado	Avance de la meta		Valor programado	Avance de la meta		
Enero	N.P.	N.D	Julio	N.P.	N.D		
Febrero	N.P.	N.D	Agosto	N.P.	N.D		
Marzo	N.P.	N.D	Septiembre	N.P.	N.D		
Abril	N.P.	N.D	Octubre	N.P.			
Mayo	N.P.	N.D	Noviembre	N.P.			
Junio	50.00	50.00	Diciembre	50.00			

Medios de verificación Diagnósticos presentados por la Subsecretaría de Asuntos del Interior de la Secretaría General de Gobierno del Estado de Jalisco.

Observaciones

- El presente documento despliega la información perteneciente a los indicadores estratégicos y gestión de aquellos Programas presupuestarios que proveen de bienes y servicios que generan valor público a la ciudadanía jalisciense.
- Se muestra el número del Componente relacionado con el indicador.

GOBIERNO DEL ESTADO DE JALISCO
PRESUPUESTO DE EGRESOS PARA EL EJERCICIO FISCAL 2018

Ficha Técnica de Indicador

Sistema de Evaluación del Desempeño (SED)

Gobierno del Estado de Jalisco

Seguimiento de Indicadores

Secretaría de Planeación,
Administración y Finanzas

Datos del Programa ¹

Evaluación y Monitoreo de la Problemática Social en las Regiones y Estado

Eje: Tema transversal

Tema Central: Gestión Pública

¿Quién gasta?

02	Unidad Presupuestal	000	Unidad Responsable	00004	Unidad Ejecutora del Gasto
Secretaría General de Gobierno		Secretaría General de Gobierno		Subsecretaría de Asuntos del Interior	

¿Para qué se gasta?

Finalidad	Función	Subfunción
Gobierno	Justicia	Procuración de Justicia

Objetivos

Nivel	Clave Componente	Resumen Narrativo
Componente	A1 ²	Informes generados del monitoreo y atención de conflictos y grupos sociales.

Datos del Indicador

Denominación	Método de cálculo
Total de diagnósticos o estudios por región de conflictos sociales	$(\text{Conflictos sociales atendidos (Realizado)} / \text{Conflictos sociales atendidos (Programado)}) * 100$

Descripción del Indicador
Mide el total de Informes generados del monitoreo y atención de conflictos y grupos sociales

Tipo de Indicador	Estratégico	Dimensión del Indicador	Eficiencia	Año de Medición del Resultado	2018
Cobertura	Estatal	Frecuencia de Medición	Semestral		

Parámetros de semaforización						Meta Institucional	Meta Valor	Unidad de medida (meta valor)	Desagregado meta valor por género	
0	70.00	70.01	90.00	90.01	130	100%	100	Conflicto	Hombre	Mujer
						Sentido del Indicador	Línea Base (meta valor)	Año (Línea base)	Tipo de Acumulación	
						Ascendente	100	2017	Suma	

Resultados

Valor Programado	50.00	Avance de la Meta (3er trimestre)	50.00	% Avance de la Meta (3er trimestre)	N.D	Semáforo (3er trimestre)	
	Valor programado	Avance de la meta		Valor programado	Avance de la meta		
Enero	N.P.	N.D	Julio	N.P.	N.D		
Febrero	N.P.	N.D	Agosto	N.P.	N.D		
Marzo	N.P.	N.D	Septiembre	N.P.	N.D		
Abril	N.P.	N.D	Octubre	N.P.			
Mayo	N.P.	N.D	Noviembre	N.P.			
Junio	50.00	50.00	Diciembre	50.00			

Medios de verificación Diagnósticos presentados por la Subsecretaría de Asuntos del Interior de la SGG

Observaciones

- El presente documento despliega la información perteneciente a los indicadores estratégicos y gestión de aquellos Programas presupuestarios que proveen de bienes y servicios que generan valor público a la ciudadanía jalisciense.
- Se muestra el número del Componente relacionado con el indicador.

GOBIERNO DEL ESTADO DE JALISCO
PRESUPUESTO DE EGRESOS PARA EL EJERCICIO FISCAL 2018

Ficha Técnica de Indicador

Sistema de Evaluación del Desempeño (SED)

Gobierno del Estado de Jalisco

Seguimiento de Indicadores

Secretaría de Planeación,
Administración y Finanzas

Datos del Programa ¹

Evaluación y Monitoreo de la Problemática Social en las Regiones y Estado

Eje: Tema transversal

Tema Central: Gestión Pública

¿Quién gasta?

02	Unidad Presupuestal	000	Unidad Responsable	00004	Unidad Ejecutora del Gasto
Secretaría General de Gobierno		Secretaría General de Gobierno		Subsecretaría de Asuntos del Interior	

¿Para qué se gasta?

Finalidad	Función	Subfunción
Gobierno	Justicia	Procuración de Justicia

Objetivos

Nivel	Clave Componente	Resumen Narrativo
Actividad	A1-01 ²	Vinculación permanente con los entes gubernamentales de los tres órdenes de gobierno así como atención y vinculación con la sociedad civil organizada y el poder público en orden de prevenir, corregir y resolver los distintos conflictos sociales.

Datos del Indicador

Denominación	Método de cálculo
Total de situaciones sociales y contingentes de ciudadanos atendidas	$(\text{Problemática de ciudadanos ingresados (Realizado)} / \text{Problemática de ciudadanos ingresados (Programado)}) * 100$

Descripción del Indicador
Este indicador mide la vinculación permanente con los entes gubernamentales de los tres órdenes de gobierno, así como atención y vinculación con la sociedad civil organizada y el poder público en orden de prevenir, corregir y resolver los distintos conflictos sociales.

Tipo de Indicador	Gestión	Dimensión del Indicador	Eficiencia	Año de Medición del Resultado	2018
Cobertura	Estatál	Frecuencia de Medición	Mensual		

Parámetros de semaforización						Meta Institucional	Meta Valor	Unidad de medida (meta valor)	Desagregado meta valor por género	
0	50.00	50.01	70.00	70.01	130	100%	100	Ciudadano	No disponible	No disponible
						Sentido del Indicador	Línea Base (meta valor)	Año (Línea base)	Tipo de Acumulación	
						Ascendente	100	2017	Suma	

Resultados

Valor Programado	76.00	Avance de la Meta (3er trimestre)	76.00	% Avance de la Meta (3er trimestre)	100.0%	Semáforo (3er trimestre)	
	Valor programado	Avance de la meta		Valor programado	Avance de la meta		
Enero	7.00	7.00	Julio	9.00	9.00		
Febrero	7.00	7.00	Agosto	9.00	9.00		
Marzo	9.00	9.00	Septiembre	8.00	8.00		
Abril	9.00	9.00	Octubre	8.00			
Mayo	9.00	9.00	Noviembre	8.00			
Junio	9.00	9.00	Diciembre	8.00			

Medios de verificación Informe y reporte de Incidencias

Observaciones

¹ El presente documento despliega la información perteneciente a los indicadores estratégicos y gestión de aquellos Programas presupuestarios que proveen de bienes y servicios que generan valor público a la ciudadanía jalisciense.
² Se muestra el número del Componente relacionado con el indicador.

GOBIERNO DEL ESTADO DE JALISCO
PRESUPUESTO DE EGRESOS PARA EL EJERCICIO FISCAL 2018

Ficha Técnica de Indicador

Sistema de Evaluación del Desempeño (SED)

Gobierno del Estado de Jalisco

Seguimiento de Indicadores

Secretaría de Planeación,
Administración y Finanzas

Datos del Programa ¹

Evaluación y Monitoreo de la Problemática Social en las Regiones y Estado

Eje: Tema transversal

Tema Central: Gestión Pública

¿Quién gasta?

02	Unidad Presupuestal	000	Unidad Responsable	00004	Unidad Ejecutora del Gasto
Secretaría General de Gobierno		Secretaría General de Gobierno		Subsecretaría de Asuntos del Interior	

¿Para qué se gasta?

Finalidad	Función	Subfunción
Gobierno	Justicia	Procuración de Justicia

Objetivos

Nivel	Clave Componente	Resumen Narrativo
Componente	A2 ²	Enlace con dependencias específicas para la prevención y atención de necesidades y problemáticas de la sociedad jalisciense, realizados.

Datos del Indicador

Denominación	Método de cálculo
Total de ciudadanos con problemáticas resueltas	(Canalización de conflictos con dependencias específicas (Realizado) / Canalización de conflictos con dependencias específicas (Programado))*100

Descripción del Indicador
Mide el el total de enlaces con dependencias específicas para la prevención y atención de necesidades y problemáticas de la sociedad jalisciense.

Tipo de Indicador	Estratégico	Dimensión del Indicador	Eficiencia	Año de Medición del Resultado	2018
Cobertura	Estatal	Frecuencia de Medición	Mensual		

Parámetros de semaforización						Meta Institucional	Meta Valor	Unidad de medida (meta valor)	Desagregado meta valor por género	
0	50.00	50.01	70.00	70.01	130	100%	100	Conflicto	Hombre	Mujer
						Sentido del Indicador	Línea Base (meta valor)	Año (Línea base)	No disponible	No disponible
						Ascendente	100	2017	Tipo de Acumulación	
									Suma	

Resultados

Valor Programado	76.00	Avance de la Meta (3er trimestre)	76.00	% Avance de la Meta (3er trimestre)	100.0%	Semáforo (3er trimestre)	
	Valor programado	Avance de la meta		Valor programado	Avance de la meta		
Enero	8.00	8.00	Julio	8.00	8.00		
Febrero	8.00	8.00	Agosto	8.00	8.00		
Marzo	8.00	8.00	Septiembre	8.00	8.00		
Abril	8.00	8.00	Octubre	8.00			
Mayo	10.00	10.00	Noviembre	8.00			
Junio	10.00	10.00	Diciembre	8.00			

Medios de verificación Informes y registros de la Subsecretaría de Asuntos del Interior de la SGG

Observaciones

¹ El presente documento despliega la información perteneciente a los indicadores estratégicos y gestión de aquellos Programas presupuestarios que proveen de bienes y servicios que generan valor público a la ciudadanía jalisciense.
² Se muestra el número del Componente relacionado con el indicador.

GOBIERNO DEL ESTADO DE JALISCO
PRESUPUESTO DE EGRESOS PARA EL EJERCICIO FISCAL 2018

Ficha Técnica de Indicador

Sistema de Evaluación del Desempeño (SED)

Gobierno del Estado de Jalisco

Seguimiento de Indicadores

Secretaría de Planeación,
Administración y Finanzas

Datos del Programa ¹

Evaluación y Monitoreo de la Problemática Social en las Regiones y Estado

Eje: Tema transversal

Tema Central: Gestión Pública

¿Quién gasta?

02	Unidad Presupuestal	000	Unidad Responsable	00004	Unidad Ejecutora del Gasto
Secretaría General de Gobierno		Secretaría General de Gobierno		Subsecretaría de Asuntos del Interior	

¿Para qué se gasta?

Finalidad	Función	Subfunción
Gobierno	Justicia	Procuración de Justicia

Objetivos

Nivel	Clave Componente	Resumen Narrativo
Actividad	A2-01 ²	La adecuada identificación, clasificación y descripción de los diversos asuntos interiores político-sociales de máximo interés del Estado de Jalisco y la minuciosa investigación, recopilación y organización de la información recabada en las regiones.

Datos del Indicador

Denominación	Método de cálculo
Total de situaciones sociales contingentes atendidas	(Monitoreo constante de movimientos sociales para su contención (Realizado) / Monitoreo constante de movimientos sociales para su contención (Programado))*100

Descripción del Indicador
 Este indicador mide la adecuada identificación, clasificación y descripción de los diversos asuntos interiores político-sociales de máximo interés del Estado de Jalisco, y la minuciosa investigación, recopilación y organización de la información recabada en las regiones.

Tipo de Indicador	Gestión	Dimensión del Indicador	Eficiencia	Año de Medición del Resultado	2018
Cobertura	Estatál	Frecuencia de Medición	Mensual		

Parámetros de semaforización						Meta Institucional	Meta Valor	Unidad de medida (meta valor)	Desagregado meta valor por género	
0	70.00	70.01	90.00	90.01	130	100%	100	Monitoreo	No disponible	No disponible
						Sentido del Indicador	Línea Base (meta valor)	Año (Línea base)	Tipo de Acumulación	
						Ascendente	100	2017	Suma	

Resultados

Valor Programado	77.00	Avance de la Meta (3er trimestre)	77.00	% Avance de la Meta (3er trimestre)	100.0%	Semáforo (3er trimestre)	
	Valor programado	Avance de la meta		Valor programado	Avance de la meta		
Enero	8.00	8.00	Julio	8.00	8.00		
Febrero	8.00	8.00	Agosto	8.00	8.00		
Marzo	8.00	8.00	Septiembre	8.00	8.00		
Abril	9.00	9.00	Octubre	8.00			
Mayo	10.00	10.00	Noviembre	8.00			
Junio	10.00	10.00	Diciembre	7.00			

Medios de verificación Reporte de incidencias de la Subsecretaría de Asuntos del Interior de la SGG

Observaciones

¹ El presente documento despliega la información perteneciente a los indicadores estratégicos y gestión de aquellos Programas presupuestarios que proveen de bienes y servicios que generan valor público a la ciudadanía jalisciense.
² Se muestra el número del Componente relacionado con el indicador.

GOBIERNO DEL ESTADO DE JALISCO
PRESUPUESTO DE EGRESOS PARA EL EJERCICIO FISCAL 2018

Ficha Técnica de Indicador

Sistema de Evaluación del Desempeño (SED)

Gobierno del Estado de Jalisco

Seguimiento de Indicadores

Secretaría de Planeación,
Administración y Finanzas

Datos del Programa ¹

Atención a los Asuntos y Conflictos Agrarios en el Estado de Jalisco

Eje: Tema transversal

Tema Central: Gestión Pública

¿Quién gasta?

02	Unidad Presupuestal	000	Unidad Responsable	00005	Unidad Ejecutora del Gasto
Secretaría General de Gobierno		Secretaría General de Gobierno		Dirección General de Asuntos Agrarios	

¿Para qué se gasta?

Finalidad	Función	Subfunción
Gobierno	Otros Servicios Generales	Servicios Registrales, Administrativos y Patrimoniales

Objetivos

Nivel	Clave Componente	Resumen Narrativo
Fin	2	Contribuir en la atención de la problemática agraria mediante apoyo, asesorías, diálogo y concertaciones entre las partes.

Datos del Indicador

Denominación	Método de cálculo
Porcentaje de Juicios Agrarios recibidos	$(\text{Juicios agrarios recibidos (Realizado)} / \text{Juicios agrarios recibidos (Programado)}) * 100$

Descripción del Indicador
Mide los amparos en Materia Agraria y Juicios Agrarios

Tipo de Indicador	Estratégico	Dimensión del Indicador	Eficacia	Año de Medición del Resultado	2018
Cobertura	Estatral	Frecuencia de Medición	Bimestral		

Parámetros de semaforización						Meta Institucional	Meta Valor	Unidad de medida (meta valor)	Desagregado meta valor por género	
0	50.00	50.01	80.00	80.01	130	100%	100	Porcentaje	No disponible	No disponible
						Sentido del Indicador	Línea Base (meta valor)	Año (Línea base)	Tipo de Acumulación	
						Ascendente	100	2017	Promedio	

Resultados

Valor Programado	100.00	Avance de la Meta (3er trimestre)	100.00	% Avance de la Meta (3er trimestre)	100.0%	Semáforo (3er trimestre)	
	Valor programado	Avance de la meta		Valor programado	Avance de la meta		
Enero	N.P.	N.D	Julio	N.P.	N.D		
Febrero	100.00	100.00	Agosto	100.00	100.00		
Marzo	N.P.	N.D	Septiembre	N.P.	100.00		
Abril	100.00	100.00	Octubre	100.00			
Mayo	N.P.	N.D	Noviembre	N.P.			
Junio	100.00	100.00	Diciembre	100.00			

Medios de verificación Informes y documentación interna Dirección General de Asuntos Agrarios de la SGG

Observaciones

- El presente documento despliega la información perteneciente a los indicadores estratégicos y gestión de aquellos Programas presupuestarios que proveen de bienes y servicios que generan valor público a la ciudadanía jalisciense.
- Se muestra el número del Componente relacionado con el indicador.

GOBIERNO DEL ESTADO DE JALISCO
PRESUPUESTO DE EGRESOS PARA EL EJERCICIO FISCAL 2018

Ficha Técnica de Indicador

Sistema de Evaluación del Desempeño (SED)

Gobierno del Estado de Jalisco

Seguimiento de Indicadores

Secretaría de Planeación,
Administración y Finanzas

Datos del Programa ¹

Atención a los Asuntos y Conflictos Agrarios en el Estado de Jalisco

Eje: Tema transversal

Tema Central: Gestión Pública

¿Quién gasta?

02	Unidad Presupuestal	000	Unidad Responsable	00005	Unidad Ejecutora del Gasto
Secretaría General de Gobierno		Secretaría General de Gobierno		Dirección General de Asuntos Agrarios	

¿Para qué se gasta?

Finalidad	Función	Subfunción
Gobierno	Otros Servicios Generales	Servicios Registrales, Administrativos y Patrimoniales

Objetivos

Nivel	Clave Componente	Resumen Narrativo
Propósito		La paz social en el Estado de Jalisco se mantiene por medio de la atención a los asuntos o conflictos agrarios

Datos del Indicador

Denominación	Método de cálculo
Porcentaje de amparos en materia agraria atendidos.	$(\text{Amparos recibidos en Materia Agraria (Realizado)} / \text{Amparos recibidos en Materia Agraria (Programado)}) * 100$

Descripción del Indicador
Mide los amparos en Materia Agraria

Tipo de Indicador	Estratégico	Dimensión del Indicador	Eficiencia	Año de Medición del Resultado	2018
Cobertura	Estatral	Frecuencia de Medición	Bimestral		

Desagregado meta valor por género

Parámetros de semaforización						Meta Institucional	Meta Valor	Unidad de medida (meta valor)	Hombre	Mujer
0	45.00	45.01	70.00	70.01	130	100%	100	Porcentaje	No disponible	No disponible
						Sentido del Indicador	Línea Base (meta valor)	Año (Línea base)	Tipo de Acumulación	
						Ascendente	100	2017	Promedio	

Resultados

Valor Programado	100.00	Avance de la Meta (3er trimestre)	100.00	% Avance de la Meta (3er trimestre)	100.0%	Semáforo (3er trimestre)	
	Valor programado	Avance de la meta		Valor programado	Avance de la meta		
Enero	N.P.	N.D	Julio	N.P.	N.D		
Febrero	100.00	100.00	Agosto	100.00	100.00		
Marzo	N.P.	N.D	Septiembre	N.P.	100.00		
Abril	100.00	100.00	Octubre	100.00			
Mayo	N.P.	N.D	Noviembre	N.P.			
Junio	100.00	100.00	Diciembre	100.00			

Medios de verificación Informes y documentación interna Dirección General de Asuntos Agrarios de la SGG

Observaciones

- El presente documento despliega la información perteneciente a los indicadores estratégicos y gestión de aquellos Programas presupuestarios que proveen de bienes y servicios que generan valor público a la ciudadanía jalisciense.
- Se muestra el número del Componente relacionado con el indicador.

GOBIERNO DEL ESTADO DE JALISCO
PRESUPUESTO DE EGRESOS PARA EL EJERCICIO FISCAL 2018

Ficha Técnica de Indicador

Sistema de Evaluación del Desempeño (SED)

Gobierno del Estado de Jalisco

Seguimiento de Indicadores

Secretaría de Planeación,
Administración y Finanzas

Datos del Programa ¹

Atención a los Asuntos y Conflictos Agrarios en el Estado de Jalisco

Eje: Tema transversal

Tema Central: Gestión Pública

¿Quién gasta?

02	Unidad Presupuestal	000	Unidad Responsable	00005	Unidad Ejecutora del Gasto
Secretaría General de Gobierno		Secretaría General de Gobierno		Dirección General de Asuntos Agrarios	

¿Para qué se gasta?

Finalidad	Función	Subfunción
Gobierno	Otros Servicios Generales	Servicios Registrales, Administrativos y Patrimoniales

Objetivos

Nivel	Clave Componente	Resumen Narrativo
Componente	A1 ²	Procedimientos agrarios ante órganos jurisdiccionales atendidos y asesoría jurídica otorgada en materia agraria a las dependencias municipales, estatales y federales así como al sector agrario.

Datos del Indicador

Denominación	Método de cálculo
Total de asesorías solicitadas en materia agraria	(Asesorías solicitadas en Materia Agraria (Realizado) / Asesorías solicitadas en Materia Agraria (Programado))*100

Descripción del Indicador
Mide las asesorías en materia agraria

Tipo de Indicador	Estratégico	Dimensión del Indicador	Eficiencia	Año de Medición del Resultado	2018
Cobertura	Estatal	Frecuencia de Medición	Bimestral		

			Desagregado meta valor por género				
			Meta Institucional	Meta Valor	Unidad de medida (meta valor)	Hombre	Mujer
Parámetros de semaforización			100%	700	Asesoría	No disponible	No disponible
0	50.00	50.01	80.00	80.01	130		
			Sentido del Indicador	Línea Base (meta valor)	Año (Línea base)	Tipo de Acumulación	
			Ascendente	750	2017	Suma	

Resultados

Valor Programado	480.00	Avance de la Meta (3er trimestre)	540.00	% Avance de la Meta (3er trimestre)	112.5%	Semáforo (3er trimestre)	
	Valor programado	Avance de la meta		Valor programado	Avance de la meta		
Enero	N.P.	N.D	Julio	N.P.	N.D		
Febrero	120.00	120.00	Agosto	120.00	120.00		
Marzo	N.P.	N.D	Septiembre	N.P.	60.00		
Abril	120.00	120.00	Octubre	120.00			
Mayo	N.P.	N.D	Noviembre	N.P.			
Junio	120.00	120.00	Diciembre	100.00			

Medios de verificación	Informes y documentación interna Dirección General de Asuntos Agrarios de la SGG
-------------------------------	--

Observaciones	
----------------------	--

- 1 El presente documento despliega la información perteneciente a los indicadores estratégicos y gestión de aquellos Programas presupuestarios que proveen de bienes y servicios que generan valor público a la ciudadanía jalisciense.
- 2 Se muestra el número del Componente relacionado con el indicador.

GOBIERNO DEL ESTADO DE JALISCO
PRESUPUESTO DE EGRESOS PARA EL EJERCICIO FISCAL 2018

Ficha Técnica de Indicador

Sistema de Evaluación del Desempeño (SED)

Gobierno del Estado de Jalisco

Seguimiento de Indicadores

Secretaría de Planeación,
Administración y Finanzas

Datos del Programa ¹

Atención a los Asuntos y Conflictos Agrarios en el Estado de Jalisco

Eje: Tema transversal

Tema Central: Gestión Pública

¿Quién gasta?

02	Unidad Presupuestal	000	Unidad Responsable	00005	Unidad Ejecutora del Gasto
Secretaría General de Gobierno		Secretaría General de Gobierno		Dirección General de Asuntos Agrarios	

¿Para qué se gasta?

Finalidad	Función	Subfunción
Gobierno	Otros Servicios Generales	Servicios Registrales, Administrativos y Patrimoniales

Objetivos

Nivel	Clave Componente	Resumen Narrativo
Actividad	A1-01 ²	Procedimientos agrarios ante órganos jurisdiccionales

Datos del Indicador

Denominación	Método de cálculo
Total de amparos atendidos en materia agraria	(Amparos contestados y atendidos en materia agraria (Realizado) / Amparos contestados y atendidos en materia agraria (Programado))*100

Descripción del Indicador
Mide los amparos contestados en materia agraria

Tipo de Indicador	Gestión	Dimensión del Indicador	Eficiencia	Año de Medición del Resultado	2018
Cobertura	Estatal	Frecuencia de Medición	Bimestral		

Parámetros de semaforización						Meta Institucional	Meta Valor	Unidad de medida (meta valor)	Desagregado meta valor por género	
0	50.00	50.01	80.00	80.01	130	100%	100	Amparo	No disponible	No disponible
						Sentido del Indicador	Línea Base (meta valor)	Año (Línea base)	Tipo de Acumulación	
						Ascendente	100	2017	Promedio	

Resultados

Valor Programado	100.00	Avance de la Meta (3er trimestre)	100.00	% Avance de la Meta (3er trimestre)	100.0%	Semáforo (3er trimestre)	
	Valor programado	Avance de la meta		Valor programado	Avance de la meta		
Enero	N.P.	N.D	Julio	N.P.	N.D		
Febrero	100.00	100.00	Agosto	100.00	100.00		
Marzo	N.P.	N.D	Septiembre	N.P.	100.00		
Abril	100.00	100.00	Octubre	100.00			
Mayo	N.P.	N.D	Noviembre	N.P.			
Junio	100.00	100.00	Diciembre	100.00			

Medios de verificación Informes y documentación interna Dirección General de Asuntos Agrarios de la SGG

Observaciones

- 1 El presente documento despliega la información perteneciente a los indicadores estratégicos y gestión de aquellos Programas presupuestarios que proveen de bienes y servicios que generan valor público a la ciudadanía jalisciense.
- 2 Se muestra el número del Componente relacionado con el indicador.

GOBIERNO DEL ESTADO DE JALISCO
PRESUPUESTO DE EGRESOS PARA EL EJERCICIO FISCAL 2018

Ficha Técnica de Indicador

Sistema de Evaluación del Desempeño (SED)

Gobierno del Estado de Jalisco

Seguimiento de Indicadores

Secretaría de Planeación,
Administración y Finanzas

Datos del Programa ¹

Atención a los Asuntos y Conflictos Agrarios en el Estado de Jalisco

Eje: Tema transversal

Tema Central: Gestión Pública

¿Quién gasta?

02	Unidad Presupuestal	000	Unidad Responsable	00005	Unidad Ejecutora del Gasto
Secretaría General de Gobierno		Secretaría General de Gobierno		Dirección General de Asuntos Agrarios	

¿Para qué se gasta?

Finalidad	Función	Subfunción
Gobierno	Otros Servicios Generales	Servicios Registrales, Administrativos y Patrimoniales

Objetivos

Nivel	Clave Componente	Resumen Narrativo
Componente	A3 ²	Archivo conservado, servicio de consultas de las acciones agrarias proporcionado, planos informativos modernizados, y predios rústicos regularizados.

Datos del Indicador

Denominación	Método de cálculo
Total de solicitudes recibidas para la regularización de predios rústicos	(Solicitudes recibidas para la Regularización de Predios Rústicos (Realizado) / Solicitudes recibidas para la Regularización de Predios Rústicos (Programado))*100

Descripción del Indicador
Mide predios regularizados

Tipo de Indicador	Gestión	Dimensión del Indicador	Eficiencia	Año de Medición del Resultado	2018
Cobertura	Estatal	Frecuencia de Medición	Bimestral		

Parámetros de semaforización						Meta Institucional	Meta Valor	Unidad de medida (meta valor)	Desagregado meta valor por género	
0	45.00	45.01	70.00	70.01	130	100%	1,350	Solicitud	Hombre	Mujer
						Sentido del Indicador	Línea Base (meta valor)	Año (Línea base)	Tipo de Acumulación	
						Ascendente	1,212	2017	Suma	

Resultados

Valor Programado	866.00	Avance de la Meta (3er trimestre)	1,111.00	% Avance de la Meta (3er trimestre)	128.3%	Semáforo (3er trimestre)	
	Valor programado	Avance de la meta		Valor programado	Avance de la meta		
Enero	N.P.	N.D	Julio	N.P.	N.D		
Febrero	138.00	138.00	Agosto	242.00	238.00		
Marzo	N.P.	N.D	Septiembre	N.P.	134.00		
Abril	243.00	255.00	Octubre	242.00			
Mayo	N.P.	N.D	Noviembre	N.P.			
Junio	243.00	346.00	Diciembre	242.00			

Medios de verificación: Informes y documentación interna Dirección General de Asuntos Agrarios de la SGG

Observaciones:

- 1 El presente documento despliega la información perteneciente a los indicadores estratégicos y gestión de aquellos Programas presupuestarios que proveen de bienes y servicios que generan valor público a la ciudadanía jalisciense.
- 2 Se muestra el número del Componente relacionado con el indicador.

GOBIERNO DEL ESTADO DE JALISCO
PRESUPUESTO DE EGRESOS PARA EL EJERCICIO FISCAL 2018

Ficha Técnica de Indicador

Sistema de Evaluación del Desempeño (SED)

Gobierno del Estado de Jalisco

Seguimiento de Indicadores

Secretaría de Planeación,
Administración y Finanzas

Datos del Programa ¹

Atención a los Asuntos y Conflictos Agrarios en el Estado de Jalisco

Eje: Tema transversal

Tema Central: Gestión Pública

¿Quién gasta?

02	Unidad Presupuestal	000	Unidad Responsable	00005	Unidad Ejecutora del Gasto
Secretaría General de Gobierno		Secretaría General de Gobierno		Dirección General de Asuntos Agrarios	

¿Para qué se gasta?

Finalidad	Función	Subfunción
Gobierno	Otros Servicios Generales	Servicios Registrales, Administrativos y Patrimoniales

Objetivos

Nivel	Clave Componente	Resumen Narrativo
Actividad	A3-01 ²	Integración de expedientes de regularización de predios rústicos, atención a usuarios del archivo histórico agrario y procedimientos de expropiación.

Datos del Indicador

Denominación	Método de cálculo
Total de solicitudes atendidas para la regularización de predios rústicos	$(\text{Predios rústicos regularizados (Realizado)} / \text{Predios rústicos regularizados (Programado)}) * 100$

Descripción del Indicador
Mide predios regularizados

Tipo de Indicador	Gestión	Dimensión del Indicador	Eficiencia	Año de Medición del Resultado	2018
Cobertura	Estatual	Frecuencia de Medición	Bimestral		

Parámetros de semaforización						Meta Institucional	Meta Valor	Unidad de medida (meta valor)	Desagregado meta valor por género	
0	50.00	50.01	80.00	80.01	130	100%	1,350	Predio	No disponible	No disponible
						Sentido del Indicador	Línea Base (meta valor)	Año (Línea base)	Tipo de Acumulación	
						Ascendente	1,212	2017	Suma	

Resultados

Valor Programado	866.00	Avance de la Meta (3er trimestre)	1,111.00	% Avance de la Meta (3er trimestre)	128.3%	Semáforo (3er trimestre)	
	Valor programado	Avance de la meta		Valor programado	Avance de la meta		
Enero	N.P.	N.D.	Julio	N.P.	N.D.		
Febrero	138.00	138.00	Agosto	242.00	238.00		
Marzo	N.P.	N.D.	Septiembre	N.P.	134.00		
Abril	243.00	255.00	Octubre	242.00			
Mayo	N.P.	N.D.	Noviembre	N.P.			
Junio	243.00	346.00	Diciembre	242.00			

Medios de verificación: Informes y documentación interna Dirección General de Asuntos Agrarios de la SGG

Observaciones:

¹ El presente documento despliega la información perteneciente a los indicadores estratégicos y gestión de aquellos Programas presupuestarios que proveen de bienes y servicios que generan valor público a la ciudadanía jalisciense.
² Se muestra el número del Componente relacionado con el indicador.

GOBIERNO DEL ESTADO DE JALISCO
PRESUPUESTO DE EGRESOS PARA EL EJERCICIO FISCAL 2018

Ficha Técnica de Indicador

Sistema de Evaluación del Desempeño (SED)

Gobierno del Estado de Jalisco

Seguimiento de Indicadores

Secretaría de Planeación,
Administración y Finanzas

Datos del Programa ¹

Certificación de documentos e Instrumentos públicos dando certeza y seguridad jurídica a los ciudadanos

Eje: Tema transversal

Tema Central: Gestión Pública

¿Quién gasta?

02	Unidad Presupuestal	000	Unidad Responsable	00006	Unidad Ejecutora del Gasto
Secretaría General de Gobierno		Secretaría General de Gobierno		Subsecretaría de Asuntos Jurídicos	

¿Para qué se gasta?

Finalidad	Función	Subfunción
Gobierno	Otros Servicios Generales	Servicios Registrales, Administrativos y Patrimoniales

Objetivos

Nivel	Clave Componente	Resumen Narrativo
Fin	2	Contribuir a la prestación de servicios públicos y eficientes y de calidad mediante la certificación de documentos e instrumentos públicos para garantizar la seguridad jurídica de los ciudadanos

Datos del Indicador

Denominación	Método de cálculo
Total de solicitudes de certificación de documentos e instrumentos públicos	(Solicitudes atendidas de certificación de documentos e instrumentos públicos (Realizado) / Solicitudes atendidas de certificación de documentos e instrumentos públicos (Programado))*100

Descripción del Indicador

Mide el número solicitudes de documentos tramitados

Tipo de Indicador	Estratégico	Dimensión del Indicador	Eficacia	Año de Medición del Resultado	2018
Cobertura	Estatal	Frecuencia de Medición	Bimestral		

Parámetros de semaforización						Meta Institucional	Meta Valor	Unidad de medida (meta valor)	Desagregado meta valor por género	
0	50.00	50.01	80.00	80.01	130	100%	41,230	Solicitud	No disponible	No disponible
						Sentido del Indicador	Línea Base (meta valor)	Año (Línea base)	Tipo de Acumulación	
						Ascendente	20,000	2017	Suma	

Resultados

Valor Programado	25,771.00	Avance de la Meta (3er trimestre)	25,771.00	% Avance de la Meta (3er trimestre)	100.0%	Semáforo (3er trimestre)	
	Valor programado	Avance de la meta		Valor programado	Avance de la meta		
Enero	N.P.	N.D.	Julio	N.P.	N.D.		
Febrero	4,300.00	4,300.00	Agosto	7,729.00	7,729.00		
Marzo	N.P.	N.D.	Septiembre	N.P.	N.D.		
Abril	6,871.00	6,871.00	Octubre	7,729.00			
Mayo	N.P.	N.D.	Noviembre	N.P.			
Junio	6,871.00	6,871.00	Diciembre	7,730.00			

Medios de verificación: Base de datos interna de la Dirección de Certificaciones y la Dirección del Archivo de Instrumentos Públicos de la Secretaría General de Gobierno.

Observaciones:

1 El presente documento despliega la información perteneciente a los indicadores estratégicos y gestión de aquellos Programas presupuestarios que proveen de bienes y servicios que generan valor público a la ciudadanía jalisciense.

2 Se muestra el número del Componente relacionado con el indicador.

GOBIERNO DEL ESTADO DE JALISCO
PRESUPUESTO DE EGRESOS PARA EL EJERCICIO FISCAL 2018

Ficha Técnica de Indicador

Sistema de Evaluación del Desempeño (SED)

Gobierno del Estado de Jalisco

Seguimiento de Indicadores

Secretaría de Planeación,
Administración y Finanzas

Datos del Programa ¹

Certificación de documentos e Instrumentos públicos dando certeza y seguridad jurídica a los ciudadanos

Eje: Tema transversal

Tema Central: Gestión Pública

¿Quién gasta?

02	Unidad Presupuestal	000	Unidad Responsable	00006	Unidad Ejecutora del Gasto
Secretaría General de Gobierno		Secretaría General de Gobierno		Subsecretaría de Asuntos Jurídicos	

¿Para qué se gasta?

Finalidad	Función	Subfunción
Gobierno	Otros Servicios Generales	Servicios Registrales, Administrativos y Patrimoniales

Objetivos

Nivel	Clave Componente	Resumen Narrativo
Propósito		Los ciudadanos del Estado de Jalisco cuentan con certeza jurídica y servicios gubernamentales modernos eficientes y de calidad a través de la legalización y apostilla de sus documentos; así como de los actos celebrados ante notarios públicos.

Datos del Indicador

Denominación	Método de cálculo
Total de solicitudes atendidas de certificación de documentos e instrumentos públicos	(Solicitudes generadas de certificación de documentos e instrumentos públicos (Realizado) / Solicitudes generadas de certificación de documentos e instrumentos públicos (Programado))*100

Descripción del Indicador
Mide las solicitudes atendidas

Tipo de Indicador	Estratégico	Dimensión del Indicador	Eficiencia	Año de Medición del Resultado	2018
Cobertura	Estatal	Frecuencia de Medición	Bimestral		

Desagregado meta valor por género

Parámetros de semaforización						Meta Institucional	Meta Valor	Unidad de medida (meta valor)	Hombre	Mujer
0	50.00	50.01	80.00	80.01	130	100%	41,230	Solicitud	No disponible	No disponible
						Sentido del Indicador	Línea Base (meta valor)	Año (Línea base)	Tipo de Acumulación	
						Ascendente	20,000	2017	Suma	

Resultados

Valor Programado	25,771.00	Avance de la Meta (3er trimestre)	25,771.00	% Avance de la Meta (3er trimestre)	100.0%	Semáforo (3er trimestre)	
	Valor programado	Avance de la meta		Valor programado	Avance de la meta		
Enero	N.P.	N.D.	Julio	N.P.	N.D.		
Febrero	4,300.00	4,300.00	Agosto	7,729.00	7,729.00		
Marzo	N.P.	N.D.	Septiembre	N.P.	N.D.		
Abril	6,871.00	6,871.00	Octubre	7,729.00			
Mayo	N.P.	N.D.	Noviembre	N.P.			
Junio	6,871.00	6,871.00	Diciembre	7,730.00			

Medios de verificación Manual de servicios y procesos.

Observaciones

- 1 El presente documento despliega la información perteneciente a los indicadores estratégicos y gestión de aquellos Programas presupuestarios que proveen de bienes y servicios que generan valor público a la ciudadanía jalisciense.
- 2 Se muestra el número del Componente relacionado con el indicador.

GOBIERNO DEL ESTADO DE JALISCO
PRESUPUESTO DE EGRESOS PARA EL EJERCICIO FISCAL 2018

Ficha Técnica de Indicador

Sistema de Evaluación del Desempeño (SED)

Gobierno del Estado de Jalisco

Seguimiento de Indicadores

Secretaría de Planeación,
Administración y Finanzas

Datos del Programa ¹

Certificación de documentos e Instrumentos públicos dando certeza y seguridad jurídica a los ciudadanos

Eje: Tema transversal

Tema Central: Gestión Pública

¿Quién gasta?

02	Unidad Presupuestal	000	Unidad Responsable	00006	Unidad Ejecutora del Gasto
Secretaría General de Gobierno		Secretaría General de Gobierno		Subsecretaría de Asuntos Jurídicos	

¿Para qué se gasta?

Finalidad	Función	Subfunción
Gobierno	Otros Servicios Generales	Servicios Registrales, Administrativos y Patrimoniales

Objetivos

Nivel	Clave Componente	Resumen Narrativo
Componente	A1 ²	Documentos públicos legalizados y apostillados.

Datos del Indicador

Denominación	Método de cálculo
Total solicitudes de documentos legalizados y apostillados	(Solicitudes generadas de legalización y apostilla (Realizado) / Solicitudes generadas de legalización y apostilla (Programado))*100

Descripción del Indicador
Mide lo documentos legalizados y apostillados

Tipo de Indicador	Estratégico	Dimensión del Indicador	Eficiencia	Año de Medición del Resultado	2018
Cobertura	Estatral	Frecuencia de Medición	Bimestral		

Parámetros de semaforización						Meta Institucional	Meta Valor	Unidad de medida (meta valor)	Desagregado meta valor por género	
0	50.00	50.01	80.00	80.01	130	100%	22,010	Solicitud	No disponible	No disponible
						Sentido del Indicador	Línea Base (meta valor)	Año (Línea base)	Tipo de Acumulación	
						Ascendente	22,000	2017	Suma	

Resultados

Valor Programado	14,800.00	Avance de la Meta (3er trimestre)	15,242.00	% Avance de la Meta (3er trimestre)	103.0%	Semáforo (3er trimestre)	
	Valor programado		Avance de la meta		Valor programado		Avance de la meta
Enero	N.P.		N.D	Julio	N.P.		N.D
Febrero	3,300.00		3,742.00	Agosto	5,200.00		5,200.00
Marzo	N.P.		N.D	Septiembre	N.P.		N.D
Abril	3,000.00		3,000.00	Octubre	4,110.00		
Mayo	N.P.		N.D	Noviembre	N.P.		
Junio	3,300.00		3,300.00	Diciembre	3,100.00		

Medios de verificación Base de datos de la Dirección de Certificaciones.

Observaciones

- El presente documento despliega la información perteneciente a los indicadores estratégicos y gestión de aquellos Programas presupuestarios que proveen de bienes y servicios que generan valor público a la ciudadanía jalisciense.
- Se muestra el número del Componente relacionado con el indicador.

GOBIERNO DEL ESTADO DE JALISCO
PRESUPUESTO DE EGRESOS PARA EL EJERCICIO FISCAL 2018

Ficha Técnica de Indicador

Sistema de Evaluación del Desempeño (SED)

Gobierno del Estado de Jalisco

Seguimiento de Indicadores

Secretaría de Planeación,
Administración y Finanzas

Datos del Programa ¹

Certificación de documentos e Instrumentos públicos dando certeza y seguridad jurídica a los ciudadanos

Eje: Tema transversal

Tema Central: Gestión Pública

¿Quién gasta?

02	Unidad Presupuestal	000	Unidad Responsable	00006	Unidad Ejecutora del Gasto
Secretaría General de Gobierno		Secretaría General de Gobierno		Subsecretaría de Asuntos Jurídicos	

¿Para qué se gasta?

Finalidad	Función	Subfunción
Gobierno	Otros Servicios Generales	Servicios Registrales, Administrativos y Patrimoniales

Objetivos

Nivel	Clave Componente	Resumen Narrativo
Actividad	A1-01 ²	Validación de documentos públicos legalizados y apostillados brindando certeza y seguridad jurídica

Datos del Indicador

Denominación	Método de cálculo
Total trámites de documentos legalizados y apostillados validados	(Tramites de legalización y apostilla solicitadas (Realizado) / Tramites de legalización y apostilla solicitadas (Programado))*100

Descripción del Indicador
Mide el número de documentos validados

Tipo de Indicador	Gestión	Dimensión del Indicador	Eficiencia	Año de Medición del Resultado	2018
Cobertura	Estatal	Frecuencia de Medición	Bimestral		

Parámetros de semaforización						Meta Institucional	Meta Valor	Unidad de medida (meta valor)	Desagregado meta valor por género	
0	50.00	50.01	80.00	80.01	130	100%	22,010	Trámite	Hombre	Mujer
						Sentido del Indicador	Línea Base (meta valor)	Año (Línea base)	Tipo de Acumulación	
						Ascendente	22,000	2017	Suma	

Resultados

Valor Programado	14,800.00	Avance de la Meta (3er trimestre)	15,596.00	% Avance de la Meta (3er trimestre)	105.4%	Semáforo (3er trimestre)	
	Valor programado		Avance de la meta		Valor programado		Avance de la meta
Enero	N.P.		N.D	Julio	N.P.		N.D
Febrero	3,300.00		4,096.00	Agosto	5,200.00		5,200.00
Marzo	N.P.		N.D	Septiembre	N.P.		N.D
Abril	3,000.00		3,000.00	Octubre	4,110.00		
Mayo	N.P.		N.D	Noviembre	N.P.		
Junio	3,300.00		3,300.00	Diciembre	3,100.00		

Medios de verificación Base de datos interna de la Dirección de Certificaciones y la Dirección del Archivo de Instrumentos Públicos

Observaciones

- El presente documento despliega la información perteneciente a los indicadores estratégicos y gestión de aquellos Programas presupuestarios que proveen de bienes y servicios que generan valor público a la ciudadanía jalisciense.
- Se muestra el número del Componente relacionado con el indicador.

GOBIERNO DEL ESTADO DE JALISCO
PRESUPUESTO DE EGRESOS PARA EL EJERCICIO FISCAL 2018

Ficha Técnica de Indicador

Sistema de Evaluación del Desempeño (SED)

Gobierno del Estado de Jalisco

Seguimiento de Indicadores

Secretaría de Planeación,
Administración y Finanzas

Datos del Programa ¹

Certificación de documentos e Instrumentos públicos dando certeza y seguridad jurídica a los ciudadanos

Eje: Tema transversal

Tema Central: Gestión Pública

¿Quién gasta?

02	Unidad Presupuestal	000	Unidad Responsable	00006	Unidad Ejecutora del Gasto
Secretaría General de Gobierno		Secretaría General de Gobierno		Subsecretaría de Asuntos Jurídicos	

¿Para qué se gasta?

Finalidad	Función	Subfunción
Gobierno	Otros Servicios Generales	Servicios Registrales, Administrativos y Patrimoniales

Objetivos

Nivel	Clave Componente	Resumen Narrativo
Componente	A2 ²	Documentos públicos apostillados y legalizados brindando altos estándares de seguridad.

Datos del Indicador

Denominación	Método de cálculo
Total de documentos legalizados y apostillados con altos estándares de seguridad	$(\text{Documentos legalizados y apostillados verificados (Realizado)} / \text{Documentos legalizados y apostillados verificados (Programado)}) * 100$

Descripción del Indicador
Mide los documentos emitidos con altos estándares de seguridad

Tipo de Indicador	Estratégico	Dimensión del Indicador	Eficiencia	Año de Medición del Resultado	2018
Cobertura	Estatal	Frecuencia de Medición	Bimestral		

Parámetros de semaforización						Meta Institucional	Meta Valor	Unidad de medida (meta valor)	Desagregado meta valor por género	
0	50.00	50.01	80.00	80.01	130	100%	22,010	Documento	Hombre	Mujer
									No disponible	No disponible
						Sentido del Indicador	Línea Base (meta valor)	Año (Línea base)	Tipo de Acumulación	
						Ascendente	22,000	2017	Suma	

Resultados

Valor Programado	14,800.00	Avance de la Meta (3er trimestre)	15,596.00	% Avance de la Meta (3er trimestre)	105.4%	Semáforo (3er trimestre)	
	Valor programado		Avance de la meta		Valor programado		Avance de la meta
Enero	N.P.		N.D.	Julio	N.P.		N.D.
Febrero	3,300.00		4,096.00	Agosto	5,200.00		5,200.00
Marzo	N.P.		N.D.	Septiembre	N.P.		N.D.
Abril	3,000.00		3,000.00	Octubre	4,110.00		
Mayo	N.P.		N.D.	Noviembre	N.P.		
Junio	3,300.00		3,300.00	Diciembre	3,100.00		

Medios de verificación Sistema de Certificaciones del Estado de Jalisco (SICEJAL)

Observaciones

- El presente documento despliega la información perteneciente a los indicadores estratégicos y gestión de aquellos Programas presupuestarios que proveen de bienes y servicios que generan valor público a la ciudadanía jalisciense.
- Se muestra el número del Componente relacionado con el indicador.

GOBIERNO DEL ESTADO DE JALISCO
PRESUPUESTO DE EGRESOS PARA EL EJERCICIO FISCAL 2018

Ficha Técnica de Indicador

Sistema de Evaluación del Desempeño (SED)

Gobierno del Estado de Jalisco

Seguimiento de Indicadores

Secretaría de Planeación,
Administración y Finanzas

Datos del Programa ¹

Certificación de documentos e Instrumentos públicos dando certeza y seguridad jurídica a los ciudadanos

Eje: Tema transversal

Tema Central: Gestión Pública

¿Quién gasta?

02	Unidad Presupuestal	000	Unidad Responsable	00006	Unidad Ejecutora del Gasto
Secretaría General de Gobierno		Secretaría General de Gobierno		Subsecretaría de Asuntos Jurídicos	

¿Para qué se gasta?

Finalidad	Función	Subfunción
Gobierno	Otros Servicios Generales	Servicios Registrales, Administrativos y Patrimoniales

Objetivos

Nivel	Clave Componente	Resumen Narrativo
Actividad	A2-01 ²	Digitalización de documentos que garanticen su veracidad, consultados a través de medios electrónicos y solicitudes

Datos del Indicador

Denominación	Método de cálculo
Total de documentos legalizados y apostillados de forma electrónica	(Solicitudes de legalización y apostilla (Realizado) / Solicitudes de legalización y apostilla (Programado))*100

Descripción del Indicador
Mide los documentos emitidos de forma electrónica

Tipo de Indicador	Gestión	Dimensión del Indicador	Eficiencia	Año de Medición del Resultado	2018
Cobertura	Estatual	Frecuencia de Medición	Bimestral		

			Desagregado meta valor por género				
			Meta Institucional	Meta Valor	Unidad de medida (meta valor)	Hombre	Mujer
Parámetros de semaforización			100%	22,010	Solicitud	No disponible	No disponible
0	50.00	50.01	80.00	80.01	130		
			Sentido del Indicador	Línea Base (meta valor)	Año (Línea base)	Tipo de Acumulación	
			Ascendente	8,000	2017	Suma	

Resultados

Valor Programado	14,800.00	Avance de la Meta (3er trimestre)	15,242.00	% Avance de la Meta (3er trimestre)	103.0%	Semáforo (3er trimestre)	
	Valor programado	Avance de la meta		Valor programado	Avance de la meta		
Enero	N.P.	N.D	Julio	N.P.	N.D		
Febrero	3,300.00	3,742.00	Agosto	5,200.00	5,200.00		
Marzo	N.P.	N.D	Septiembre	N.P.	N.D		
Abril	3,000.00	3,000.00	Octubre	4,110.00			
Mayo	N.P.	N.D	Noviembre	N.P.			
Junio	3,300.00	3,300.00	Diciembre	3,100.00			

Medios de verificación <http://validación.jalisco.gob.mx>

Observaciones

- 1 El presente documento despliega la información perteneciente a los indicadores estratégicos y gestión de aquellos Programas presupuestarios que proveen de bienes y servicios que generan valor público a la ciudadanía jalisciense.
- 2 Se muestra el número del Componente relacionado con el indicador.

GOBIERNO DEL ESTADO DE JALISCO
PRESUPUESTO DE EGRESOS PARA EL EJERCICIO FISCAL 2018

Ficha Técnica de Indicador

Sistema de Evaluación del Desempeño (SED)

Gobierno del Estado de Jalisco

Seguimiento de Indicadores

Secretaría de Planeación,
Administración y Finanzas

Datos del Programa ¹

Certificación de documentos e Instrumentos públicos dando certeza y seguridad jurídica a los ciudadanos

Eje: Tema transversal

Tema Central: Gestión Pública

¿Quién gasta?

02	Unidad Presupuestal	000	Unidad Responsable	00006	Unidad Ejecutora del Gasto
Secretaría General de Gobierno		Secretaría General de Gobierno		Subsecretaría de Asuntos Jurídicos	

¿Para qué se gasta?

Finalidad	Función	Subfunción
Gobierno	Otros Servicios Generales	Servicios Registrales, Administrativos y Patrimoniales

Objetivos

Nivel	Clave Componente	Resumen Narrativo
Componente	A3 ²	Testimonios expedidos y escrituras públicas certificadas.

Datos del Indicador

Denominación	Método de cálculo
Total de testimonios, transcripciones y copias certificadas de escrituras públicas	$(\text{Solicitudes generadas de copias certificadas y testimonios (Realizado)} / \text{Solicitudes generadas de copias certificadas y testimonios (Programado)}) * 100$

Descripción del Indicador
Mide el total de solicitudes atendidas en relación a la expedición de copias certificadas, transcripciones y testimonios

Tipo de Indicador	Estratégico	Dimensión del Indicador	Eficiencia	Año de Medición del Resultado	2018
Cobertura	Estatal	Frecuencia de Medición	Bimestral		

Parámetros de semaforización						Meta Institucional	Meta Valor	Unidad de medida (meta valor)	Desagregado meta valor por género	
0	50.00	50.01	80.00	80.01	130	100%	2,610	Solicitud	Hombre	Mujer
						Sentido del Indicador	Línea Base (meta valor)	Año (Línea base)	Tipo de Acumulación	
						Ascendente	2,550	2017	Suma	

Resultados

Valor Programado	1,610.00	Avance de la Meta (3er trimestre)	1,830.00	% Avance de la Meta (3er trimestre)	113.7%	Semáforo (3er trimestre)	
	Valor programado		Avance de la meta		Valor programado		Avance de la meta
Enero	N.P.		N.D	Julio	N.P.		N.D
Febrero	310.00		530.00	Agosto	450.00		450.00
Marzo	N.P.		N.D	Septiembre	N.P.		N.D
Abril	400.00		400.00	Octubre	600.00		
Mayo	N.P.		N.D	Noviembre	N.P.		
Junio	450.00		450.00	Diciembre	400.00		

Medios de verificación Base de datos de la Dirección del Archivo de Instrumentos Públicos.

Observaciones

- El presente documento despliega la información perteneciente a los indicadores estratégicos y gestión de aquellos Programas presupuestarios que proveen de bienes y servicios que generan valor público a la ciudadanía jalisciense.
- Se muestra el número del Componente relacionado con el indicador.

GOBIERNO DEL ESTADO DE JALISCO
PRESUPUESTO DE EGRESOS PARA EL EJERCICIO FISCAL 2018

Ficha Técnica de Indicador

Sistema de Evaluación del Desempeño (SED)

Gobierno del Estado de Jalisco

Seguimiento de Indicadores

Secretaría de Planeación,
Administración y Finanzas

Datos del Programa ¹

Certificación de documentos e Instrumentos públicos dando certeza y seguridad jurídica a los ciudadanos

Eje: Tema transversal

Tema Central: Gestión Pública

¿Quién gasta?

02	Unidad Presupuestal	000	Unidad Responsable	00006	Unidad Ejecutora del Gasto
Secretaría General de Gobierno		Secretaría General de Gobierno		Subsecretaría de Asuntos Jurídicos	

¿Para qué se gasta?

Finalidad	Función	Subfunción
Gobierno	Otros Servicios Generales	Servicios Registrales, Administrativos y Patrimoniales

Objetivos

Nivel	Clave Componente	Resumen Narrativo
Actividad	A3-01 ²	Conservación, custodia y resguardo de los instrumentos notariales, así como el despacho de los asuntos notariales

Datos del Indicador

Denominación	Método de cálculo
Total de solicitudes de certificación de escrituras públicas ante notarios públicos.	(Solicitudes atendidas de copias certificadas y testimonios (Realizado) / Solicitudes atendidas de copias certificadas y testimonios (Programado))*100

Descripción del Indicador
 Mide el total de certificaciones expedidas de los actos celebrados ante notario público, para dar una mejor certeza jurídica

Tipo de Indicador	Gestión	Dimensión del Indicador	Eficiencia	Año de Medición del Resultado	2018
Cobertura	Estatal	Frecuencia de Medición	Bimestral		

Parámetros de semaforización						Meta Institucional	Meta Valor	Unidad de medida (meta valor)	Desagregado meta valor por género	
0	50.00	50.01	80.00	80.01	130	100%	2,610	Solicitud	Hombre	Mujer
									No disponible	No disponible
						Sentido del Indicador	Línea Base (meta valor)	Año (Línea base)	Tipo de Acumulación	
						Ascendente	2,550	2017	Suma	

Resultados

Valor Programado	1,610.00	Avance de la Meta (3er trimestre)	1,830.00	% Avance de la Meta (3er trimestre)	113.7%	Semáforo (3er trimestre)	
	Valor programado	Avance de la meta		Valor programado	Avance de la meta		
Enero	N.P.	N.D	Julio	N.P.	N.D		
Febrero	310.00	530.00	Agosto	450.00	450.00		
Marzo	N.P.	N.D	Septiembre	N.P.	N.D		
Abril	400.00	400.00	Octubre	600.00			
Mayo	N.P.	N.D	Noviembre	N.P.			
Junio	450.00	450.00	Diciembre	400.00			

Medios de verificación Consulta de libros en el acervo notarial en la Secretaría General de Gobierno.

Observaciones

¹ El presente documento despliega la información perteneciente a los indicadores estratégicos y gestión de aquellos Programas presupuestarios que proveen de bienes y servicios que generan valor público a la ciudadanía jalisciense.
² Se muestra el número del Componente relacionado con el indicador.

GOBIERNO DEL ESTADO DE JALISCO
PRESUPUESTO DE EGRESOS PARA EL EJERCICIO FISCAL 2018

Ficha Técnica de Indicador

Sistema de Evaluación del Desempeño (SED)

Gobierno del Estado de Jalisco

Seguimiento de Indicadores

Secretaría de Planeación,
Administración y Finanzas

Datos del Programa ¹

Certificación de documentos e Instrumentos públicos dando certeza y seguridad jurídica a los ciudadanos

Eje: Tema transversal

Tema Central: Gestión Pública

¿Quién gasta?

02	Unidad Presupuestal	000	Unidad Responsable	00006	Unidad Ejecutora del Gasto
Secretaría General de Gobierno		Secretaría General de Gobierno		Subsecretaría de Asuntos Jurídicos	

¿Para qué se gasta?

Finalidad	Función	Subfunción
Gobierno	Otros Servicios Generales	Servicios Registrales, Administrativos y Patrimoniales

Objetivos

Nivel	Clave Componente	Resumen Narrativo
Componente	A4 ²	Captura, búsqueda y contestación de solicitudes de la existencia de disposiciones testamentarias, realizadas.

Datos del Indicador


Denominación	Método de cálculo
Total de solicitudes de búsquedas y contestaciones de disposiciones testamentarias	(Solicitudes y contestaciones de búsquedas testamentarias verificadas (Realizado) / Solicitudes y contestaciones de búsquedas testamentarias verificadas (Programado))*100

Descripción del Indicador
Mide el número de solicitudes en relación a la captura, búsqueda y contestación de disposiciones testamentarias

Tipo de Indicador	Estratégico	Dimensión del Indicador	Eficiencia	Año de Medición del Resultado	2018
Cobertura	Estatral	Frecuencia de Medición	Bimestral		

Parámetros de semaforización						Meta Institucional	Meta Valor	Unidad de medida (meta valor)	Desagregado meta valor por género	
0	50.00	50.01	80.00	80.01	130	100%	16,610	Solicitud	No disponible	No disponible
						Sentido del Indicador	Línea Base (meta valor)	Año (Línea base)	Tipo de Acumulación	
						Ascendente	16,600	2017	Suma	

Resultados

Valor Programado	10,700.00	Avance de la Meta (3er trimestre)	10,232.00	% Avance de la Meta (3er trimestre)	95.6%	Semáforo (3er trimestre)	
	Valor programado	Avance de la meta		Valor programado	Avance de la meta		
Enero	N.P.	N.D	Julio	N.P.	N.D		
Febrero	2,500.00	2,032.00	Agosto	2,800.00	2,800.00		
Marzo	N.P.	N.D	Septiembre	N.P.	N.D		
Abril	2,700.00	2,700.00	Octubre	3,410.00			
Mayo	N.P.	N.D	Noviembre	N.P.			
Junio	2,700.00	2,700.00	Diciembre	2,500.00			

Medios de verificación Consulta en base de datos RENAT

Observaciones

- El presente documento despliega la información perteneciente a los indicadores estratégicos y gestión de aquellos Programas presupuestarios que proveen de bienes y servicios que generan valor público a la ciudadanía jalisciense.
- Se muestra el número del Componente relacionado con el indicador.

GOBIERNO DEL ESTADO DE JALISCO
PRESUPUESTO DE EGRESOS PARA EL EJERCICIO FISCAL 2018

Ficha Técnica de Indicador

Sistema de Evaluación del Desempeño (SED)

Gobierno del Estado de Jalisco

Seguimiento de Indicadores

Secretaría de Planeación,
Administración y Finanzas

Datos del Programa ¹

Certificación de documentos e Instrumentos públicos dando certeza y seguridad jurídica a los ciudadanos

Eje: Tema transversal

Tema Central: Gestión Pública

¿Quién gasta?

02	Unidad Presupuestal	000	Unidad Responsable	00006	Unidad Ejecutora del Gasto
Secretaría General de Gobierno		Secretaría General de Gobierno		Subsecretaría de Asuntos Jurídicos	

¿Para qué se gasta?

Finalidad	Función	Subfunción
Gobierno	Otros Servicios Generales	Servicios Registrales, Administrativos y Patrimoniales

Objetivos

Nivel	Clave Componente	Resumen Narrativo
Actividad	A4-01 ²	Contestación, captura y búsqueda sobre la existencia de disposiciones testamentarias

Datos del Indicador

Denominación	Método de cálculo
Total de solicitudes de captura, búsqueda y contestación de la existencia de disposiciones testamentarias	(Solicitudes y contestaciones de búsquedas testamentarias atendidas (Realizado) / Solicitudes y contestaciones de búsquedas testamentarias atendidas (Programado))*100

Descripción del Indicador
Mide el número de contestación a solicitudes de búsquedas testamentarias, para brindar un mejor y mas eficiente servicio a los jaliscienses.

Tipo de Indicador	Gestión	Dimensión del Indicador	Eficiencia	Año de Medición del Resultado	2018
Cobertura	Estatal	Frecuencia de Medición	Bimestral		

Parámetros de semaforización						Meta Institucional	Meta Valor	Unidad de medida (meta valor)	Desagregado meta valor por género	
0	50.00	50.01	80.00	80.01	130	100%	16,610	Solicitud	Hombre	Mujer
						Sentido del Indicador	Línea Base (meta valor)	Año (Línea base)	Tipo de Acumulación	
						Ascendente	16,600	2017	Suma	

Resultados

Valor Programado	10,700.00	Avance de la Meta (3er trimestre)	10,232.00	% Avance de la Meta (3er trimestre)	95.6%	Semáforo (3er trimestre)	
	Valor programado	Avance de la meta		Valor programado	Avance de la meta		
Enero	N.P.	N.D	Julio	N.P.	N.D		
Febrero	2,500.00	2,032.00	Agosto	2,800.00	2,800.00		
Marzo	N.P.	N.D	Septiembre	N.P.	N.D		
Abril	2,700.00	2,700.00	Octubre	3,410.00			
Mayo	N.P.	N.D	Noviembre	N.P.			
Junio	2,700.00	2,700.00	Diciembre	2,500.00			

Medios de verificación Consulta en base de datos local.

Observaciones

- El presente documento despliega la información perteneciente a los indicadores estratégicos y gestión de aquellos Programas presupuestarios que proveen de bienes y servicios que generan valor público a la ciudadanía jalisciense.
- Se muestra el número del Componente relacionado con el indicador.

GOBIERNO DEL ESTADO DE JALISCO
PRESUPUESTO DE EGRESOS PARA EL EJERCICIO FISCAL 2018

Ficha Técnica de Indicador

Sistema de Evaluación del Desempeño (SED)

Gobierno del Estado de Jalisco

Seguimiento de Indicadores

Secretaría de Planeación,
Administración y Finanzas

Datos del Programa ¹

Modernización del Registro Civil

Eje: Tema transversal

Tema Central: Gestión Pública

¿Quién gasta?

02	Unidad Presupuestal	000	Unidad Responsable	00008	Unidad Ejecutora del Gasto
Secretaría General de Gobierno		Secretaría General de Gobierno		Dirección General del Registro Civil	

¿Para qué se gasta?

Finalidad	Función	Subfunción
Gobierno	Otros Servicios Generales	Servicios Registrales, Administrativos y Patrimoniales

Objetivos

Nivel	Clave Componente	Resumen Narrativo
Fin	2	Contribuir a mejorar los elementos que conforman la identidad jurídica de los ciudadanos mediante la mejora continua de procesos y procedimientos de la expedición de copias de actos.

Datos del Indicador

Denominación	Método de cálculo
Total de actos constitutivos modificativos, extintos y periféricos Publicados.	(Actos registrales procesados (Realizado) / Actos registrales procesados (Programado))*100

Descripción del Indicador
Este indicador mide la mejora de los elementos que conforman la Identidad Jurídica de los Ciudadanos mediante la mejora continua de procesos y procedimientos de la expedición de copias de actos teniendo en consideración los tiempos de procesos sustantivos invertidos que conllevan a lograr la expedición de una copia de un acto registral o documento anexo que se encuentra contenida en el acervo registral del registro civil del estado o la base de datos Nacional

Tipo de Indicador	Estratégico	Dimensión del Indicador	Eficacia	Año de Medición del Resultado	2018
Cobertura	Estatad	Frecuencia de Medición	Mensual		

Parámetros de semaforización						Meta Institucional	Meta Valor	Unidad de medida (meta valor)	Desagregado meta valor por género	
0	50.00	50.01	80.00	80.01	130	100%	40,000	Acto	Hombre	Mujer
						Sentido del Indicador	Línea Base (meta valor)	Año (Línea base)	Tipo de Acumulación	
						Ascendente	38,000	2017	Suma	

Resultados

Valor Programado	31,000.00	Avance de la Meta (3er trimestre)	32,300.00	% Avance de la Meta (3er trimestre)	104.2%	Semáforo (3er trimestre)	
	Valor programado	Avance de la meta		Valor programado	Avance de la meta		
Enero	5,100.00	5,100.00	Julio	3,400.00	3,600.00		
Febrero	4,800.00	4,800.00	Agosto	3,800.00	3,950.00		
Marzo	2,000.00	2,000.00	Septiembre	3,500.00	3,450.00		
Abril	2,400.00	2,800.00	Octubre	3,500.00			
Mayo	2,800.00	3,200.00	Noviembre	3,000.00			
Junio	3,200.00	3,400.00	Diciembre	2,500.00			

Medios de verificación MIDE, Informes y base de datos del registro civil del estado, unidad de transparencia y Registro Nacional de Población (RENAPO).

Observaciones

- 1 El presente documento despliega la información perteneciente a los indicadores estratégicos y gestión de aquellos Programas presupuestarios que proveen de bienes y servicios que generan valor público a la ciudadanía jalisciense.
- 2 Se muestra el número del Componente relacionado con el indicador.

GOBIERNO DEL ESTADO DE JALISCO
PRESUPUESTO DE EGRESOS PARA EL EJERCICIO FISCAL 2018

Ficha Técnica de Indicador

Sistema de Evaluación del Desempeño (SED)

Gobierno del Estado de Jalisco

Seguimiento de Indicadores

Secretaría de Planeación,
Administración y Finanzas

Datos del Programa ¹

Modernización del Registro Civil

Eje: Tema transversal

Tema Central: Gestión Pública

¿Quién gasta?

02	Unidad Presupuestal	000	Unidad Responsable	00008	Unidad Ejecutora del Gasto
Secretaría General de Gobierno		Secretaría General de Gobierno		Dirección General del Registro Civil	

¿Para qué se gasta?

Finalidad	Función	Subfunción
Gobierno	Otros Servicios Generales	Servicios Registrales, Administrativos y Patrimoniales

Objetivos

Nivel	Clave Componente	Resumen Narrativo
Propósito		Los ciudadanos tienen garantizada su satisfacción mediante el documento registral en formato digital o impreso con las características de calidad, asequibilidad, disponibilidad, asertividad y verificabilidad del estado civil e identidad que éste confiere.

Datos del Indicador

Denominación	Método de cálculo
Tiempo Promedio para la Expedición de actas de Nacimiento en la Oficina Central	$(\text{Tiempo Promedio Servicio Unidad Central (Realizado)} / \text{Tiempo Promedio Servicio Unidad Central (Programado)}) * 100$

Descripción del Indicador
Es el Promedio de los tiempos que se invierten para la resolución de un folio de servicio con las operaciones unitarias invertidas hasta la impresión de la copia del acto registral

Tipo de Indicador	Estratégico	Dimensión del Indicador	Calidad	Año de Medición del Resultado	2018
Cobertura	Estatral	Frecuencia de Medición	Mensual		

			Desagregado meta valor por género				
			Meta Institucional	Meta Valor	Unidad de medida (meta valor)	Hombre	Mujer
			100%	14	Minuto	0.00	0.00
Parámetros de semaforización			Sentido del Indicador	Línea Base (meta valor)	Año (Línea base)	Tipo de Acumulación	
130	120.01	120.00	100.01	100.00	0	2017	Promedio

Resultados

Valor Programado	14.11	Avance de la Meta (3er trimestre)	12.63	% Avance de la Meta (3er trimestre)	89.5%	Semáforo (3er trimestre)	
	Valor programado	Avance de la meta		Valor programado	Avance de la meta		
Enero	15.00	13.42	Julio	14.00	13.23		
Febrero	15.00	14.51	Agosto	14.00	11.63		
Marzo	13.00	6.62	Septiembre	14.00	14.07		
Abril	14.00	12.32	Octubre	14.00			
Mayo	14.00	14.08	Noviembre	14.00			
Junio	14.00	13.83	Diciembre	13.00			

Medios de verificación Informes y base de datos del Registro Civil del Estado, Unidad de Transparencia, Tablero de control Gobierno del Estado, Registro Nacional de Población (RENAPO); SGG.

Observaciones

1 El presente documento despliega la información perteneciente a los indicadores estratégicos y gestión de aquellos Programas presupuestarios que proveen de bienes y servicios que generan valor público a la ciudadanía jalisciense.
 2 Se muestra el número del Componente relacionado con el indicador.

GOBIERNO DEL ESTADO DE JALISCO
PRESUPUESTO DE EGRESOS PARA EL EJERCICIO FISCAL 2018

Ficha Técnica de Indicador

Sistema de Evaluación del Desempeño (SED)

Gobierno del Estado de Jalisco

Seguimiento de Indicadores

Secretaría de Planeación,
Administración y Finanzas

Datos del Programa ¹

Modernización del Registro Civil

Eje: Tema transversal

Tema Central: Gestión Pública

¿Quién gasta?

02	Unidad Presupuestal	000	Unidad Responsable	00008	Unidad Ejecutora del Gasto
Secretaría General de Gobierno		Secretaría General de Gobierno		Dirección General del Registro Civil	

¿Para qué se gasta?

Finalidad	Función	Subfunción
Gobierno	Otros Servicios Generales	Servicios Registrales, Administrativos y Patrimoniales

Objetivos

Nivel	Clave Componente	Resumen Narrativo
Componente	A1 ²	Oficialías con automatización en procesos de levantamientos y con interconexión en servicio de expedición , implementados.

Datos del Indicador

Denominación	Método de cálculo
Total de oficinas de Registro Civil interconectadas	(Oficinas de Registro Civil Interconectadas (Realizado) / Oficinas de Registro Civil Interconectadas (Programado))*100

Descripción del Indicador
 Este indicador mide las Oficialías con proceso de levantamientos automatizados, con servicio de expedición interconectado, con capacidad para operar el sistema Nacional SIDEA logrando una mejor atención al ciudadano.

Tipo de Indicador	Estratégico	Dimensión del Indicador	Eficacia	Año de Medición del Resultado	2018
Cobertura	Estatad	Frecuencia de Medición	Mensual		

Parámetros de semaforización			Meta Institucional	Meta Valor	Unidad de medida (meta valor)	Desagregado meta valor por género				
0	50.00	50.01	80.00	80.01	130	100%	470	Oficina	Hombre	Mujer
									0.00	0.00
			Sentido del Indicador	Línea Base (meta valor)	Año (Línea base)	Tipo de Acumulación				
			Ascendente	458	2017	Suma				

Resultados

Valor Programado	468.00	Avance de la Meta (3er trimestre)	464.00	% Avance de la Meta (3er trimestre)	99.2%	Semáforo (3er trimestre)	
	Valor programado	Avance de la meta		Valor programado	Avance de la meta		
Enero	458.00	458.00	Julio	1.00	0.00		
Febrero	0.00	0.00	Agosto	1.00	1.00		
Marzo	1.00	1.00	Septiembre	2.00	1.00		
Abril	1.00	1.00	Octubre	2.00			
Mayo	2.00	2.00	Noviembre	0.00			
Junio	2.00	0.00	Diciembre	0.00			

Medios de verificación Tablero de control Gobierno del Estado, base de datos del registro civil del estado, unidad de transparencia, Registro Nacional de Población (RENAPO).

Observaciones

- 1 El presente documento despliega la información perteneciente a los indicadores estratégicos y gestión de aquellos Programas presupuestarios que proveen de bienes y servicios que generan valor público a la ciudadanía jalisciense.
- 2 Se muestra el número del Componente relacionado con el indicador.

GOBIERNO DEL ESTADO DE JALISCO
PRESUPUESTO DE EGRESOS PARA EL EJERCICIO FISCAL 2018

Ficha Técnica de Indicador

Sistema de Evaluación del Desempeño (SED)

Gobierno del Estado de Jalisco

Seguimiento de Indicadores

Secretaría de Planeación,
Administración y Finanzas

Datos del Programa ¹

Modernización del Registro Civil

Eje: Tema transversal

Tema Central: Gestión Pública

¿Quién gasta?

02	Unidad Presupuestal	000	Unidad Responsable	00008	Unidad Ejecutora del Gasto
Secretaría General de Gobierno		Secretaría General de Gobierno		Dirección General del Registro Civil	

¿Para qué se gasta?

Finalidad	Función	Subfunción
Gobierno	Otros Servicios Generales	Servicios Registrales, Administrativos y Patrimoniales

Objetivos

Nivel	Clave Componente	Resumen Narrativo
Actividad	A1-01 ²	Realización de visitas a las localidades del interior del estado llevando los servicios de registro civil estatal y de actas de todo el país, programas especiales a sectores vulnerables y servicios diversos relacionados con la identidad jurídica de las personas.

Datos del Indicador

Denominación	Método de cálculo
Total de visitas realizadas dentro de los programas itinerantes	$(\text{Visitas Realizadas (Realizado)} / \text{Visitas Realizadas (Programado)}) * 100$

Descripción del Indicador
 Este indicador mide las Visitas Que se realizan a las diferentes localidades del Interior del Estado y región conurbana llevando los servicios de la Dirección General del Registro civil y de RENAPO.

Tipo de Indicador	Gestión	Dimensión del Indicador	Eficacia	Año de Medición del Resultado	2018
Cobertura	Estatal	Frecuencia de Medición	Mensual		

Parámetros de semaforización						Meta Institucional	Meta Valor	Unidad de medida (meta valor)	Desagregado meta valor por género	
0	45.00	45.01	80.00	80.01	130	100%	10	Visita	No disponible	No disponible
						Sentido del Indicador	Línea Base (meta valor)	Año (Línea base)	Tipo de Acumulación	
						Ascendente	5	2017	Suma	

Resultados

Valor Programado	8.00	Avance de la Meta (3er trimestre)	43.00	% Avance de la Meta (3er trimestre)	537.5%	Semáforo (3er trimestre)	
	Valor programado	Avance de la meta		Valor programado	Avance de la meta		
Enero	0.00	4.00	Julio	1.00	8.00		
Febrero	1.00	3.00	Agosto	1.00	8.00		
Marzo	1.00	1.00	Septiembre	1.00	7.00		
Abril	1.00	4.00	Octubre	1.00			
Mayo	1.00	4.00	Noviembre	1.00			
Junio	1.00	4.00	Diciembre	0.00			

Medios de verificación Tablero de control Gobierno del Estado, base de datos del registro civil del estado, unidad de transparencia, Registro Nacional de Población (RENAPO).

Observaciones

¹ El presente documento despliega la información perteneciente a los indicadores estratégicos y gestión de aquellos Programas presupuestarios que proveen de bienes y servicios que generan valor público a la ciudadanía jalisciense.
² Se muestra el número del Componente relacionado con el indicador.

GOBIERNO DEL ESTADO DE JALISCO
PRESUPUESTO DE EGRESOS PARA EL EJERCICIO FISCAL 2018

Ficha Técnica de Indicador

Sistema de Evaluación del Desempeño (SED)

Gobierno del Estado de Jalisco

Seguimiento de Indicadores

Secretaría de Planeación,
Administración y Finanzas

Datos del Programa ¹

Modernización del Registro Civil

Eje: Tema transversal

Tema Central: Gestión Pública

¿Quién gasta?

02	Unidad Presupuestal	000	Unidad Responsable	00008	Unidad Ejecutora del Gasto
Secretaría General de Gobierno		Secretaría General de Gobierno		Dirección General del Registro Civil	

¿Para qué se gasta?

Finalidad	Función	Subfunción
Gobierno	Otros Servicios Generales	Servicios Registrales, Administrativos y Patrimoniales

Objetivos

Nivel	Clave Componente	Resumen Narrativo
Componente	A2 ²	Actos registrales obtenidos por ciudadanos que adquieren su documento a través de los sistemas automatizados.

Datos del Indicador

Denominación	Método de cálculo
Total de servicios de actos registrales obtenidos por ciudadanos que adquieren su documento a través de los sistemas automatizados	$(\text{Servicios a Programas (Realizado)} / \text{Servicios a Programas (Programado)}) * 100$

Descripción del Indicador
Este indicador mide el número de copias de actos registrales impresos dentro de los programas especiales de emisión de copias digitales por medio de la Internet

Tipo de Indicador	Gestión	Dimensión del Indicador	Eficacia	Año de Medición del Resultado	2018
Cobertura	Estatal	Frecuencia de Medición	Mensual		

Parámetros de semaforización						Meta Institucional	Meta Valor	Unidad de medida (meta valor)	Desagregado meta valor por género	
0	60.00	60.01	75.00	75.01	130	100%	139,510	Servicio	No disponible	No disponible
						Sentido del Indicador	Línea Base (meta valor)	Año (Línea base)	Tipo de Acumulación	
						Ascendente	500	2017	Suma	

Resultados

Valor Programado	55,909.85	Avance de la Meta (3er trimestre)	55,918.79	% Avance de la Meta (3er trimestre)	100.0%	Semáforo (3er trimestre)	
	Valor programado	Avance de la meta		Valor programado	Avance de la meta		
Enero	28.18	25.38	Julio	31.03	31.00		
Febrero	26.63	39.91	Agosto	27,876.20	27,880.00		
Marzo	10.86	11.67	Septiembre	27,873.61	27,861.00		
Abril	16.81	20.91	Octubre	27,871.03			
Mayo	20.68	25.12	Noviembre	27,868.44			
Junio	25.85	23.80	Diciembre	27,860.68			

Medios de verificación Informes y base de datos estatal SGG; base de datos nacional

Observaciones

- El presente documento despliega la información perteneciente a los indicadores estratégicos y gestión de aquellos Programas presupuestarios que proveen de bienes y servicios que generan valor público a la ciudadanía jalisciense.
- Se muestra el número del Componente relacionado con el indicador.

GOBIERNO DEL ESTADO DE JALISCO
PRESUPUESTO DE EGRESOS PARA EL EJERCICIO FISCAL 2018

Ficha Técnica de Indicador

Sistema de Evaluación del Desempeño (SED)

Gobierno del Estado de Jalisco

Seguimiento de Indicadores

Secretaría de Planeación,
Administración y Finanzas

Datos del Programa ¹

Modernización del Registro Civil

Eje: Tema transversal

Tema Central: Gestión Pública

¿Quién gasta?

02	Unidad Presupuestal	000	Unidad Responsable	00008	Unidad Ejecutora del Gasto
Secretaría General de Gobierno		Secretaría General de Gobierno		Dirección General del Registro Civil	

¿Para qué se gasta?

Finalidad	Función	Subfunción
Gobierno	Otros Servicios Generales	Servicios Registrales, Administrativos y Patrimoniales

Objetivos

Nivel	Clave Componente	Resumen Narrativo
Actividad	A2-01 ²	Realización de servicios otorgados de cada uno de los procesos sustantivos para la Identidad y la filiación que se llevan a cabo dentro de los programas de género y sectores vulnerables.

Datos del Indicador

Denominación	Método de cálculo
Tiempo Promedio de Entrega	$(\text{Tiempo Servicio Unidad Movil (Realizado)} / \text{Tiempo Servicio Unidad Movil (Programado)}) * 100$

Descripción del Indicador
Es el Tiempo Promedio para la Entrega de los Servicios Que Presta la Unidad Móvil en el Interior del Estado

Tipo de Indicador	Gestión	Dimensión del Indicador	Calidad	Año de Medición del Resultado	2018
Cobertura	Estatal	Frecuencia de Medición	Mensual		

Parámetros de semaforización						Meta Institucional	Meta Valor	Unidad de medida (meta valor)	Desagregado meta valor por género	
130	120.01	120.00	100.01	100.00	0	100%	60	Minuto	Hombre	Mujer
						Sentido del Indicador	Línea Base (meta valor)	Año (Línea base)	Tipo de Acumulación	
						Descendente	360	2017	Promedio	

Resultados

Valor Programado	64.44	Avance de la Meta (3er trimestre)	65.89	% Avance de la Meta (3er trimestre)	102.3%	Semáforo (3er trimestre)	
	Valor programado	Avance de la meta		Valor programado	Avance de la meta		
Enero	50.00	118.00	Julio	50.00	62.00		
Febrero	120.00	137.00	Agosto	120.00	68.00		
Marzo	30.00	26.00	Septiembre	60.00	56.00		
Abril	50.00	32.00	Octubre	50.00			
Mayo	50.00	48.00	Noviembre	45.00			
Junio	50.00	46.00	Diciembre	45.00			

Medios de verificación Informes y base de datos Estatal, base de datos nacional, tableo de control, Informes de Gobierno

Observaciones

- 1 El presente documento despliega la información perteneciente a los indicadores estratégicos y gestión de aquellos Programas presupuestarios que proveen de bienes y servicios que generan valor público a la ciudadanía jalisciense.
- 2 Se muestra el número del Componente relacionado con el indicador.

GOBIERNO DEL ESTADO DE JALISCO
PRESUPUESTO DE EGRESOS PARA EL EJERCICIO FISCAL 2018

Ficha Técnica de Indicador

Sistema de Evaluación del Desempeño (SED)

Gobierno del Estado de Jalisco

Seguimiento de Indicadores

Secretaría de Planeación,
Administración y Finanzas

Datos del Programa ¹

Modernización del Registro Civil

Eje: Tema transversal

Tema Central: Gestión Pública

¿Quién gasta?

02	Unidad Presupuestal	000	Unidad Responsable	00008	Unidad Ejecutora del Gasto
Secretaría General de Gobierno		Secretaría General de Gobierno		Dirección General del Registro Civil	

¿Para qué se gasta?

Finalidad	Función	Subfunción
Gobierno	Otros Servicios Generales	Servicios Registrales, Administrativos y Patrimoniales

Objetivos

Nivel	Clave Componente	Resumen Narrativo
Componente	K3 ²	Acciones realizadas del Programa Mujeres Avanzando.

Datos del Indicador

Denominación	Método de cálculo
Tiempo de Servicio a Programas	$(\text{Tiempo Promedio de Servicio (Realizado)} / \text{Tiempo Promedio de Servicio (Programado)}) * 100$

Descripción del Indicador
Este indicador mide Servicios de Altas, Bajas, Asociación de Claves, Modificaciones, Interconexión de Claves, asignaciones, que se realizan dentro de los programas especiales de atención a sectores vulnerables

Tipo de Indicador	Gestión	Dimensión del Indicador	Calidad	Año de Medición del Resultado	2018
Cobertura	Estatal	Frecuencia de Medición	Mensual		

Parámetros de semaforización						Meta Institucional	Meta Valor	Unidad de medida (meta valor)	Desagregado meta valor por género	
130	120.01	120.00	100.01	100.00	0	100%	60	Minuto	Hombre	Mujer
						Sentido del Indicador	Línea Base (meta valor)	Año (Línea base)	Tipo de Acumulación	
						Descendente	45	2017	Promedio	

Resultados

Valor Programado	66.67	Avance de la Meta (3er trimestre)	59.92	% Avance de la Meta (3er trimestre)	89.9%	Semáforo (3er trimestre)	
	Valor programado	Avance de la meta		Valor programado	Avance de la meta		
Enero	85.00	72.00	Julio	70.00	66.12		
Febrero	80.00	82.00	Agosto	70.00	71.01		
Marzo	50.00	26.00	Septiembre	60.00	51.10		
Abril	60.00	58.02	Octubre	55.00			
Mayo	60.00	47.05	Noviembre	35.00			
Junio	65.00	66.01	Diciembre	30.00			

Medios de verificación Informes y base de datos Jalisco SGG, base de datos nacional, DIF, SIPINNA,IJM

Observaciones

- 1 El presente documento despliega la información perteneciente a los indicadores estratégicos y gestión de aquellos Programas presupuestarios que proveen de bienes y servicios que generan valor público a la ciudadanía jalisciense.
- 2 Se muestra el número del Componente relacionado con el indicador.

GOBIERNO DEL ESTADO DE JALISCO
PRESUPUESTO DE EGRESOS PARA EL EJERCICIO FISCAL 2018

Ficha Técnica de Indicador

Sistema de Evaluación del Desempeño (SED)

Gobierno del Estado de Jalisco

Seguimiento de Indicadores

Secretaría de Planeación,
Administración y Finanzas

Datos del Programa ¹

Modernización del Registro Civil

Eje: Tema transversal

Tema Central: Gestión Pública

¿Quién gasta?

02	Unidad Presupuestal	000	Unidad Responsable	00008	Unidad Ejecutora del Gasto
Secretaría General de Gobierno		Secretaría General de Gobierno		Dirección General del Registro Civil	

¿Para qué se gasta?

Finalidad	Función	Subfunción
Gobierno	Otros Servicios Generales	Servicios Registrales, Administrativos y Patrimoniales

Objetivos

Nivel	Clave Componente	Resumen Narrativo
Actividad	K3-01 ²	Realización de servicios de altas, bajas, asociación de claves, modificaciones, interconexión de claves, asignaciones, dentro de los programas especiales de atención a sectores vulnerables y de género.

Datos del Indicador


Denominación	Método de cálculo
Total de copias de actos registrales expedidos en programas especiales.	(Copias de actos registrales expedidos en Programas (Realizado) / Copias de actos registrales expedidos en Programas (Programado))*100

Descripción del Indicador
 Este indicador mide las Copias de Actos Registrales y Documentos Anexos y Asociados a la identidad jurídica de las personas que son expedidos dentro de los programas especiales

Tipo de Indicador	Gestión	Dimensión del Indicador	Eficacia	Año de Medición del Resultado	2018
Cobertura	Estatual	Frecuencia de Medición	Mensual		

Parámetros de semaforización						Meta Institucional	Meta Valor	Unidad de medida (meta valor)	Desagregado meta valor por género	
0	71.00	71.01	80.00	80.01	130	100%	500	Acto	No disponible	No disponible
						Sentido del Indicador	Línea Base (meta valor)	Año (Línea base)	Tipo de Acumulación	
						Ascendente	350	2017	Suma	

Resultados

Valor Programado	395.00	Avance de la Meta (3er trimestre)	393.46	% Avance de la Meta (3er trimestre)	99.6%	Semáforo (3er trimestre)	
	Valor programado	Avance de la meta		Valor programado	Avance de la meta		
Enero	25.00	60.12	Julio	60.00	42.00		
Febrero	30.00	51.32	Agosto	70.00	71.00		
Marzo	20.00	12.02	Septiembre	70.00	32.00		
Abril	30.00	28.00	Octubre	60.00			
Mayo	40.00	46.00	Noviembre	25.00			
Junio	50.00	51.00	Diciembre	20.00			

Medios de verificación Informes y base de datos Estatal SGG, base de datos nacional, informes de Gobierno

Observaciones

¹ El presente documento despliega la información perteneciente a los indicadores estratégicos y gestión de aquellos Programas presupuestarios que proveen de bienes y servicios que generan valor público a la ciudadanía jalisciense.
² Se muestra el número del Componente relacionado con el indicador.

GOBIERNO DEL ESTADO DE JALISCO
PRESUPUESTO DE EGRESOS PARA EL EJERCICIO FISCAL 2018

Ficha Técnica de Indicador

Sistema de Evaluación del Desempeño (SED)

Gobierno del Estado de Jalisco

Seguimiento de Indicadores

Secretaría de Planeación,
Administración y Finanzas

Datos del Programa ¹

Actos registrales y mercantiles

Eje: Tema transversal

Tema Central: Gestión Pública

¿Quién gasta?

02	Unidad Presupuestal	000	Unidad Responsable	00009	Unidad Ejecutora del Gasto
Secretaría General de Gobierno		Secretaría General de Gobierno		Dirección General del Registro Público de la Propiedad y de Comercio	

¿Para qué se gasta?

Gobierno	Finalidad	Otros Servicios Generales	Función	Servicios Registrales, Administrativos y Patrimoniales	Subfunción
----------	-----------	---------------------------	---------	--	------------

Objetivos

Fin	Nivel	Clave Componente	Resumen Narrativo
		2	Contribuir a otorgar a los ciudadanos certeza jurídica del registro inmobiliario de la entidad mediante los derechos inscritos, tráfico inmobiliario y mercantil solicitados, apoyando al Programa Estatal de Modernización del RPPyC en apego al modelo Nacional de registros públicos.

Datos del Indicador

Porcentaje de mejora continua con la implementación de programas.	Denominación	(Porcentaje de implementación de Programa (Realizado) / Porcentaje de implementación de Programa (Programado))*100	Método de cálculo
---	--------------	--	-------------------

Descripción del Indicador
 Este indicador mide la Mejora en la medida de lo posible los procesos de cada una de las áreas de manera eficaz y continua

Estratégico	Tipo de Indicador	Eficacia	Dimensión del Indicador	2018	Año de Medición del Resultado
Estatal	Cobertura	Anual	Frecuencia de Medición		

0	75.00	75.01	90.00	90.01	130	100%	Meta Institucional	100	Meta Valor	Porcentaje	Unidad de medida (meta valor)	No disponible	Hombre	No disponible	Mujer
■	■	■	■	■	■	Ascendente	Sentido del Indicador	No disponible	Línea Base (meta valor)	No disponible	Año (Línea base)	Promedio	Tipo de Acumulación		

Resultados

100.00	Valor Programado	100.00	Avance de la Meta (3er trimestre)	100.00	% Avance de la Meta (3er trimestre)	N.D	Semáforo (3er trimestre)
Enero	Valor programado	100.00	Avance de la meta	100.00	Julio	N.P.	Avance de la meta
Febrero	N.P.	N.D	Agosto	N.P.	N.D	N.D	N.D
Marzo	N.P.	N.D	Septiembre	N.P.	N.D	N.D	N.D
Abril	N.P.	N.D	Octubre	N.P.	N.D	N.D	N.D
Mayo	N.P.	N.D	Noviembre	N.P.	N.D	N.D	N.D
Junio	N.P.	N.D	Diciembre	N.P.	N.D	N.D	N.D

Medios de verificación: Informes de auditorías de verificación por parte del RPPyC, archivos, reportes.

Observaciones:

1 El presente documento despliega la información perteneciente a los indicadores estratégicos y gestión de aquellos Programas presupuestarios que proveen de bienes y servicios que generan valor público a la ciudadanía jalisciense.
 2 Se muestra el número del Componente relacionado con el indicador.

**GOBIERNO DEL ESTADO DE JALISCO
PRESUPUESTO DE EGRESOS PARA EL EJERCICIO FISCAL 2018**

Ficha Técnica de Indicador

Sistema de Evaluación del Desempeño (SED)

Gobierno del Estado de Jalisco

Seguimiento de Indicadores

Secretaría de Planeación,
Administración y Finanzas

Datos del Programa ¹

Actos registrales y mercantiles

Eje: Tema transversal

Tema Central: Gestión Pública

¿Quién gasta?

02	Unidad Presupuestal	000	Unidad Responsable	00009	Unidad Ejecutora del Gasto
Secretaría General de Gobierno		Secretaría General de Gobierno		Dirección General del Registro Público de la Propiedad y de Comercio	

¿Para qué se gasta?

Finalidad	Función	Subfunción
Gobierno	Otros Servicios Generales	Servicios Registrales, Administrativos y Patrimoniales

Objetivos

Nivel	Clave Componente	Resumen Narrativo
Propósito		A los jaliscienses se les brinda una mejor calidad en los servicios otorgados garantizando los mas altos niveles de seguridad, confidencialidad, integridad y disponibilidad.

Datos del Indicador

Denominación	Método de cálculo
Total de encuestas de satisfacción de los jaliscienses usuarios del RPPyC	(Actos Solicitados (Realizado) / Actos Solicitados (Programado))*100

Descripción del Indicador
Este indicador mide la realización de encuestas a usuarios del RPPyC para garantizar la atención de todos los tramites ingresados al RPPyC

Tipo de Indicador	Estratégico	Dimensión del Indicador	Eficacia	Año de Medición del Resultado	2018
Cobertura	Estatal	Frecuencia de Medición	Mensual		

Parámetros de semaforización						Meta Institucional	Meta Valor	Unidad de medida (meta valor)	Desagregado meta valor por género	
0	65.00	65.01	85.00	85.01	130	100%	8	Acto	No disponible	No disponible
						Sentido del Indicador	Línea Base (meta valor)	Año (Línea base)	Tipo de Acumulación	
						Ascendente	No disponible	No disponible	Suma	

Resultados

Valor Programado	8.00	Avance de la Meta (3er trimestre)	8.00	% Avance de la Meta (3er trimestre)	100.0%	Semáforo (3er trimestre)	
	Valor programado	Avance de la meta		Valor programado	Avance de la meta		
Enero	1.00	1.00	Julio	0.00	0.00		
Febrero	2.00	2.00	Agosto	0.00	0.00		
Marzo	3.00	3.00	Septiembre	0.00	0.00		
Abril	2.00	2.00	Octubre	0.00			
Mayo	0.00	N.D	Noviembre	0.00			
Junio	0.00	N.D	Diciembre	0.00			

Medios de verificación Informe y reporte de encuestados de satisfacción

Observaciones

1 El presente documento despliega la información perteneciente a los indicadores estratégicos y gestión de aquellos Programas presupuestarios que proveen de bienes y servicios que generan valor público a la ciudadanía jalisciense.
2 Se muestra el número del Componente relacionado con el indicador.

GOBIERNO DEL ESTADO DE JALISCO
PRESUPUESTO DE EGRESOS PARA EL EJERCICIO FISCAL 2018

Ficha Técnica de Indicador

Sistema de Evaluación del Desempeño (SED)

Gobierno del Estado de Jalisco

Seguimiento de Indicadores

Secretaría de Planeación,
Administración y Finanzas

Datos del Programa ¹

Actos registrales y mercantiles

Eje: Tema transversal

Tema Central: Gestión Pública

¿Quién gasta?

02	Unidad Presupuestal	000	Unidad Responsable	00009	Unidad Ejecutora del Gasto
Secretaría General de Gobierno		Secretaría General de Gobierno		Dirección General del Registro Público de la Propiedad y de Comercio	

¿Para qué se gasta?

Gobierno	Finalidad	Otros Servicios Generales	Función	Servicios Registrales, Administrativos y Patrimoniales	Subfunción
----------	-----------	---------------------------	---------	--	------------

Objetivos

Componente	Nivel	Clave Componente	Resumen Narrativo
		A1 ²	Programa de modernización del Registro Público de la Propiedad implementado.

Datos del Indicador

Denominación	Total de acciones para certeza jurídica mediante acciones realizadas		Método de cálculo	((Acciones realizadas. (Realizado) / Acciones realizadas. (Programado))*100	
Descripción del Indicador	Este indicador mide el brindar certeza jurídica a los usuarios				
Tipo de Indicador	Gestión	Dimensión del Indicador	Eficacia	Año de Medición del Resultado	2018
Cobertura	Estatal	Frecuencia de Medición	Mensual		

Parámetros de semaforización						Meta Institucional	Meta Valor	Unidad de medida (meta valor)	Desagregado meta valor por género	
0	65.00	65.01	90.00	90.01	130	100%	8	Acción	No disponible	No disponible
						Sentido del Indicador	Línea Base (meta valor)	Año (Línea base)	Tipo de Acumulación	
						Ascendente	No disponible	No disponible	Promedio	

Resultados

Valor Programado	8.00	Avance de la Meta (3er trimestre)	6.20	% Avance de la Meta (3er trimestre)	77.5%	Semáforo (3er trimestre)	
	Valor programado	Avance de la meta		Valor programado	Avance de la meta		
Enero	8.00	7.00	Julio	0.00	1.00		
Febrero	8.00	8.00	Agosto	0.00	0.00		
Marzo	8.00	7.00	Septiembre	0.00	0.00		
Abril	8.00	8.00	Octubre	0.00			
Mayo	0.00	N.D	Noviembre	0.00			
Junio	0.00	N.D	Diciembre	0.00			

Medios de verificación: Auditorías de verificación por parte del RPPyC archivos y reportes, SGG.

Observaciones:

- El presente documento despliega la información perteneciente a los indicadores estratégicos y gestión de aquellos Programas presupuestarios que proveen de bienes y servicios que generan valor público a la ciudadanía jalisciense.
- Se muestra el número del Componente relacionado con el indicador.

GOBIERNO DEL ESTADO DE JALISCO
PRESUPUESTO DE EGRESOS PARA EL EJERCICIO FISCAL 2018

Ficha Técnica de Indicador

Sistema de Evaluación del Desempeño (SED)

Gobierno del Estado de Jalisco

Seguimiento de Indicadores

Secretaría de Planeación,
Administración y Finanzas

Datos del Programa ¹

Actos registrales y mercantiles

Eje: Tema transversal

Tema Central: Gestión Pública

¿Quién gasta?

02	Unidad Presupuestal	000	Unidad Responsable	00009	Unidad Ejecutora del Gasto
Secretaría General de Gobierno		Secretaría General de Gobierno		Dirección General del Registro Público de la Propiedad y de Comercio	

¿Para qué se gasta?

Finalidad	Función	Subfunción
Gobierno	Otros Servicios Generales	Servicios Registrales, Administrativos y Patrimoniales

Objetivos

Nivel	Clave Componente	Resumen Narrativo
Actividad	A1-01 ²	Actualización al personal y a los sistemas de gestión.

Datos del Indicador

Denominación	Método de cálculo
Total de acciones de capacitación, actualización y mantenimiento de los sistemas de gestión del RPPyC	$(\text{Acciones Programadas (Realizado)} / \text{Acciones Programadas (Programado)}) * 100$

Descripción del Indicador
Este indicador mide el mantener actualizado al personal y a los sistemas de gestión

Tipo de Indicador	Gestión	Dimensión del Indicador	Eficacia	Año de Medición del Resultado	2018
Cobertura	Estatatal	Frecuencia de Medición	Mensual		

Parámetros de semaforización			Meta Institucional	Meta Valor	Unidad de medida (meta valor)	Desagregado meta valor por género				
0	65.00	65.01	85.00	85.01	130	100%	8	Acción	No disponible	No disponible
						Sentido del Indicador	Línea Base (meta valor)	Año (Línea base)	Tipo de Acumulación	
						Ascendente	No disponible	No disponible	Promedio	

Resultados

Valor Programado	8.00	Avance de la Meta (3er trimestre)	6.20	% Avance de la Meta (3er trimestre)	77.5%	Semáforo (3er trimestre)	
	Valor programado	Avance de la meta		Valor programado	Avance de la meta		
Enero	8.00	7.00	Julio	0.00	1.00		
Febrero	8.00	8.00	Agosto	0.00	0.00		
Marzo	8.00	7.00	Septiembre	0.00	0.00		
Abril	8.00	8.00	Octubre	0.00			
Mayo	0.00	N.D	Noviembre	0.00			
Junio	0.00	N.D	Diciembre	0.00			

Medios de verificación Informes y actas de Entrega del RPPyC; SGG.

Observaciones

¹ El presente documento despliega la información perteneciente a los indicadores estratégicos y gestión de aquellos Programas presupuestarios que proveen de bienes y servicios que generan valor público a la ciudadanía jalisciense.
² Se muestra el número del Componente relacionado con el indicador.

GOBIERNO DEL ESTADO DE JALISCO
PRESUPUESTO DE EGRESOS PARA EL EJERCICIO FISCAL 2018

Ficha Técnica de Indicador

Sistema de Evaluación del Desempeño (SED)

Gobierno del Estado de Jalisco

Seguimiento de Indicadores

Secretaría de Planeación,
Administración y Finanzas

Datos del Programa ¹

Actos registrales y mercantiles

Eje: Tema transversal

Tema Central: Gestión Pública

¿Quién gasta?

02	Unidad Presupuestal	000	Unidad Responsable	00009	Unidad Ejecutora del Gasto
Secretaría General de Gobierno		Secretaría General de Gobierno		Dirección General del Registro Público de la Propiedad y de Comercio	

¿Para qué se gasta?

Gobierno	Finalidad	Otros Servicios Generales	Función	Servicios Registrales, Administrativos y Patrimoniales	Subfunción
----------	-----------	---------------------------	---------	--	------------

Objetivos

Componente	Nivel	Clave Componente	Resumen Narrativo
		A2 ²	Actos registrales entregados para brindar certeza jurídica a la ciudadanía en temas patrimoniales.

Datos del Indicador

Denominación		Método de cálculo	
Total de solicitudes de Insumos para actos registrales		$(\text{Solicitudes de Material. (Realizado)} / \text{Solicitudes de Material. (Programado)}) * 100$	
Descripción del Indicador			
Este indicador mide el contar con el material necesario para la atención a los usuarios			
Tipo de Indicador	Gestión	Dimensión del Indicador	Eficacia
Cobertura	Estatral	Frecuencia de Medición	Mensual
Año de Medición del Resultado	2018		

Parámetros de semaforización 0 60.00 60.01 85.00 85.01 130 						Meta Institucional	Meta Valor	Unidad de medida (meta valor)	Hombre	Mujer
						100%	520	Solicitud	No disponible	No disponible
Sentido del Indicador	Ascendente	Línea Base (meta valor)	No disponible	Año (Línea base)	No disponible	Tipo de Acumulación	Suma			

Resultados

Valor Programado	395.00	Avance de la Meta (3er trimestre)	393.00	% Avance de la Meta (3er trimestre)	99.5%	Semáforo (3er trimestre)	
	Valor programado	Avance de la meta		Valor programado	Avance de la meta		
Enero	40.00	40.00	Julio	50.00	48.00		
Febrero	42.00	42.00	Agosto	48.00	49.00		
Marzo	44.00	44.00	Septiembre	40.00	44.00		
Abril	44.00	40.00	Octubre	40.00			
Mayo	46.00	46.00	Noviembre	45.00			
Junio	41.00	40.00	Diciembre	40.00			

Medios de verificación: Informes de registradores de la Dirección General del RPPyC y en la Secretaría General de Gobierno.

Observaciones:

1 El presente documento despliega la información perteneciente a los indicadores estratégicos y gestión de aquellos Programas presupuestarios que proveen de bienes y servicios que generan valor público a la ciudadanía jalisciense.
 2 Se muestra el número del Componente relacionado con el indicador.

GOBIERNO DEL ESTADO DE JALISCO
PRESUPUESTO DE EGRESOS PARA EL EJERCICIO FISCAL 2018

Ficha Técnica de Indicador

Sistema de Evaluación del Desempeño (SED)

Gobierno del Estado de Jalisco

Seguimiento de Indicadores

Secretaría de Planeación,
Administración y Finanzas

Datos del Programa ¹

Actos registrales y mercantiles

Eje: Tema transversal

Tema Central: Gestión Pública

¿Quién gasta?

02	Unidad Presupuestal	000	Unidad Responsable	0009	Unidad Ejecutora del Gasto
	Secretaría General de Gobierno		Secretaría General de Gobierno		Dirección General del Registro Público de la Propiedad y de Comercio

¿Para qué se gasta?

Finalidad	Función	Subfunción
Gobierno	Otros Servicios Generales	Servicios Registrales, Administrativos y Patrimoniales

Objetivos

Nivel	Clave Componente	Resumen Narrativo
Actividad	A2-01 ²	Administración del material para que sean entregados los trámites a los usuarios.

Datos del Indicador

Denominación	Método de cálculo	
Total de solicitudes y entregas de material	(Solicitudes atendidas. (Realizado) / Solicitudes atendidas. (Programado))*100	
Descripción del Indicador		
Este indicador mide el contar con el material para que sean entregados los trámites a los usuarios		
Tipo de Indicador	Dimensión del Indicador	Año de Medición del Resultado
Gestión	Eficacia	2018
Cobertura	Frecuencia de Medición	
Estatal	Mensual	

Desagregado meta valor por género

Parámetros de semaforización						Meta Institucional	Meta Valor	Unidad de medida (meta valor)	Hombre	Mujer
0	60.00	60.01	85.00	85.01	130	100%	520	Solicitud	No disponible	No disponible
						Sentido del Indicador	Línea Base (meta valor)	Año (Línea base)	Tipo de Acumulación	
						Ascendente	No disponible	No disponible	Suma	

Resultados

Valor Programado	386.00	Avance de la Meta (3er trimestre)	394.00	% Avance de la Meta (3er trimestre)	102.1%	Semáforo (3er trimestre)	
	Valor programado	Avance de la meta		Valor programado	Avance de la meta		
Enero	42.00	42.00	Julio	42.00	43.00		
Febrero	40.00	40.00	Agosto	46.00	45.00		
Marzo	45.00	44.00	Septiembre	40.00	44.00		
Abril	40.00	45.00	Octubre	39.00			
Mayo	46.00	44.00	Noviembre	45.00			
Junio	45.00	47.00	Diciembre	50.00			

Medios de verificación: Entrega de documentos a los usuarios

Observaciones:

- 1 El presente documento despliega la información perteneciente a los indicadores estratégicos y gestión de aquellos Programas presupuestarios que proveen de bienes y servicios que generan valor público a la ciudadanía jalisciense.
- 2 Se muestra el número del Componente relacionado con el indicador.

GOBIERNO DEL ESTADO DE JALISCO
PRESUPUESTO DE EGRESOS PARA EL EJERCICIO FISCAL 2018

Ficha Técnica de Indicador

Sistema de Evaluación del Desempeño (SED)

Gobierno del Estado de Jalisco

Seguimiento de Indicadores

Secretaría de Planeación,
Administración y Finanzas

Datos del Programa ¹

Centro de prevención social

Eje: Estado de derecho

Tema Central: Seguridad Ciudadana

¿Quién gasta?

02	Unidad Presupuestal	000	Unidad Responsable	00013	Unidad Ejecutora del Gasto
Secretaría General de Gobierno		Secretaría General de Gobierno		Consejo Estatal de Seguridad Pública	

¿Para qué se gasta?

Finalidad	Función	Subfunción
Gobierno	Asuntos de Orden Público y de Seguridad Interior	Otros Asuntos de Orden Público y Seguridad

Objetivos

Nivel	Clave Componente	Resumen Narrativo
Fin	2	Contribuir al fortalecimiento de la política pública de prevención social con participación ciudadana a través de la incidencia en la reducción de factores de riesgo de violencia y delincuencia en el Estado de Jalisco.

Datos del Indicador

Denominación	Método de cálculo
Incremento en la percepción de mejora de seguridad ciudadana en el estado de Jalisco.	$(\text{Percepción de mejora de seguridad ciudadana en el estado de Jalisco. (Realizado)} / \text{Percepción de mejora de seguridad ciudadana en el estado de Jalisco. (Programado)}) * 100$

Descripción del Indicador
Este indicador mide el fortalecimiento de la política pública de Prevención Social con Participación Ciudadana que incide en la reducción de factores de riesgo de violencia y delincuencia en el estado de Jalisco.

Tipo de Indicador	Estratégico	Dimensión del Indicador	Calidad	Año de Medición del Resultado	2018
Cobertura	Estatal	Frecuencia de Medición	Anual		

Parámetros de semaforización			Meta Institucional	Meta Valor	Unidad de medida (meta valor)	Desagregado meta valor por género				
0	50.00	50.01	80.00	80.01	130	100%	40	Porcentaje	Hombre	Mujer
						Sentido del Indicador	Línea Base (meta valor)	Año (Línea base)	Tipo de Acumulación	
						Ascendente	No disponible	No disponible	Valor presente	

Resultados

Valor Programado	40.00	Avance de la Meta (3er trimestre)	0.00	% Avance de la Meta (3er trimestre)	0.0%	Semáforo (3er trimestre)	
	Valor programado	Avance de la meta		Valor programado	Avance de la meta		
Enero	N.P.	N.D	Julio	N.P.	N.D		
Febrero	N.P.	N.D	Agosto	N.P.	N.D		
Marzo	N.P.	N.D	Septiembre	40.00	0.00		
Abril	N.P.	N.D	Octubre	N.P.			
Mayo	N.P.	N.D	Noviembre	N.P.			
Junio	N.P.	N.D	Diciembre	N.P.			

Medios de verificación Informes de encuestas SGG

Observaciones El indicador se estableció en base a la Encuesta de Percepción publicada por la organización civil "Jalisco Como Vamos" para el año 2016, sin que a la fecha se haya publicado una encuesta mas reciente de Percepción de dicha instancia, para estar en posibilidad de comparar la linea base con el avance de la meta establecida para este 2018.

1 El presente documento despliega la información perteneciente a los indicadores estratégicos y gestión de aquellos Programas presupuestarios que proveen de bienes y servicios que generan valor público a la ciudadanía jalisciense.
2 Se muestra el número del Componente relacionado con el indicador.

GOBIERNO DEL ESTADO DE JALISCO
PRESUPUESTO DE EGRESOS PARA EL EJERCICIO FISCAL 2018

Ficha Técnica de Indicador

Sistema de Evaluación del Desempeño (SED)

Gobierno del Estado de Jalisco

Seguimiento de Indicadores

Secretaría de Planeación,
Administración y Finanzas

Datos del Programa ¹

Centro de prevención social

Eje: Estado de derecho

Tema Central: Seguridad Ciudadana

¿Quién gasta?

02	Unidad Presupuestal	000	Unidad Responsable	00013	Unidad Ejecutora del Gasto
Secretaría General de Gobierno		Secretaría General de Gobierno		Consejo Estatal de Seguridad Pública	

¿Para qué se gasta?

Finalidad	Función	Subfunción
Gobierno	Asuntos de Orden Público y de Seguridad Interior	Otros Asuntos de Orden Público y Seguridad

Objetivos

Nivel	Clave Componente	Resumen Narrativo
Propósito		A los ciudadanos e instituciones en Jalisco se les propiona mayores capacidades y resiliencia para generar cambios sistemáticos en los patrones de conductas violentas y delictivas que se reflejen en una convivencia pacífica y mejor calidad de vida en el estado de Jalisco

Datos del Indicador

Denominación	Método de cálculo
Porcentaje de capacitaciones dirigidas al fortalecimiento y actualización en materia de prevención social de la violencia y la delincuencia	(Capacitaciones dirigidas al fortalecimiento y actualización en materia de prevención social de la violencia y la delincuencia (Realizado) / Capacitaciones dirigidas al fortalecimiento y actualización en materia de prevención social de la violencia y la delincuencia (Programado))*100

Descripción del Indicador
Este indicador mide el propiciar mayores capacidades y resiliencia en la ciudadanía e instituciones para generar cambios sistemáticos en los patrones de conductas violentas y delictivas que se reflejen en una convivencia pacífica y mejor calidad de vida.

Tipo de Indicador	Estratégico	Dimensión del Indicador	Calidad	Año de Medición del Resultado	2018
Cobertura	Estatad	Frecuencia de Medición	Trimestral		

Parámetros de semaforización						Meta Institucional	Meta Valor	Unidad de medida (meta valor)	Desagregado meta valor por género	
0	50.00	50.01	80.00	80.01	130	100%	100	Capacitación	Hombre	Mujer
						Sentido del Indicador	Línea Base (meta valor)	Año (Línea base)	Tipo de Acumulación	
						Ascendente	No disponible	No disponible	Valor presente	

Resultados

Valor Programado	100.00	Avance de la Meta (3er trimestre)	78.00	% Avance de la Meta (3er trimestre)	55.7%	Semáforo (3er trimestre)	
-------------------------	--------	--	-------	--	-------	---------------------------------	--

	Valor programado	Avance de la meta		Valor programado	Avance de la meta
Enero	N.P.	N.D.	Julio	N.P.	N.D.
Febrero	N.P.	N.D.	Agosto	N.P.	N.D.
Marzo	0.00	26.00	Septiembre	100.00	78.00
Abril	N.P.	N.D.	Octubre	N.P.	
Mayo	N.P.	N.D.	Noviembre	N.P.	
Junio	0.00	63.00	Diciembre	0.00	

Medios de verificación Registros administrativos del centro de prevención social.

Observaciones

- El presente documento despliega la información perteneciente a los indicadores estratégicos y gestión de aquellos Programas presupuestarios que proveen de bienes y servicios que generan valor público a la ciudadanía jalisciense.
- Se muestra el número del Componente relacionado con el indicador.

GOBIERNO DEL ESTADO DE JALISCO
PRESUPUESTO DE EGRESOS PARA EL EJERCICIO FISCAL 2018

Ficha Técnica de Indicador

Sistema de Evaluación del Desempeño (SED)

Gobierno del Estado de Jalisco

Seguimiento de Indicadores

Secretaría de Planeación,
Administración y Finanzas

Datos del Programa ¹

Centro de prevención social

Eje: Estado de derecho

Tema Central: Seguridad Ciudadana

¿Quién gasta?

02	Unidad Presupuestal	000	Unidad Responsable	00013	Unidad Ejecutora del Gasto
Secretaría General de Gobierno		Secretaría General de Gobierno		Consejo Estatal de Seguridad Pública	

¿Para qué se gasta?

Finalidad	Función	Subfunción
Gobierno	Asuntos de Orden Público y de Seguridad Interior	Otros Asuntos de Orden Público y Seguridad

Objetivos

Nivel	Clave Componente	Resumen Narrativo
Componente	G1 ²	Programas, proyectos y/o estrategias de prevención social de la violencia y la delincuencia implementados para atención de la población.

Datos del Indicador

Denominación	Método de cálculo
Porcentaje de población atendida con programas, proyectos y/o estrategias de prevención social de la violencia y la delincuencia.	(Porcentaje de población atendida con programas, proyectos y/o estrategias de prevención social de la violencia y la delincuencia. (Realizado) / Porcentaje de población atendida con programas, proyectos y/o estrategias de prevención social de la violencia y la delincuencia. (Programado))*100

Descripción del Indicador

Este indicador mide los Programas, proyectos y/o estrategias en materia de prevención social de la violencia y la delincuencia, dirigidos a municipios, poblaciones y comunidades de mayor vulnerabilidad.

Tipo de Indicador	Gestión	Dimensión del Indicador	Calidad	Año de Medición del Resultado	2018
Cobertura	Estatual	Frecuencia de Medición	Trimestral		

Desagregado meta valor por género

Parámetros de semaforización						Meta Institucional	Meta Valor	Unidad de medida (meta valor)	Hombre	Mujer
0	50.00	50.01	80.00	80.01	130	100%	100	Porcentaje	0.00	0.00
						Sentido del Indicador	Línea Base (meta valor)	Año (Línea base)	Tipo de Acumulación	
						Ascendente	No disponible	No disponible	Suma	

Resultados

Valor Programado	150.00	Avance de la Meta (3er trimestre)	235.00	% Avance de la Meta (3er trimestre)	116.0%	Semáforo (3er trimestre)	
	Valor programado	Avance de la meta		Valor programado	Avance de la meta		
Enero	N.P.	N.D.	Julio	N.P.	N.D.		
Febrero	N.P.	N.D.	Agosto	75.00	87.00		
Marzo	25.00	68.00	Septiembre	N.P.	N.D.		
Abril	N.P.	N.D.	Octubre	100.00			
Mayo	N.P.	N.D.	Noviembre	N.P.			
Junio	50.00	80.00	Diciembre	N.P.			

Medios de verificación: Constancias, informes, material fotográfico, lista de asistencia del centro de prevención social de la SGG

Observaciones:

- 1 El presente documento despliega la información perteneciente a los indicadores estratégicos y gestión de aquellos Programas presupuestarios que proveen de bienes y servicios que generan valor público a la ciudadanía jalisciense.
- 2 Se muestra el número del Componente relacionado con el indicador.

GOBIERNO DEL ESTADO DE JALISCO
PRESUPUESTO DE EGRESOS PARA EL EJERCICIO FISCAL 2018

Ficha Técnica de Indicador

Sistema de Evaluación del Desempeño (SED)

Gobierno del Estado de Jalisco

Seguimiento de Indicadores

Secretaría de Planeación,
Administración y Finanzas

Datos del Programa ¹

Centro de prevención social

Eje: Estado de derecho

Tema Central: Seguridad Ciudadana

¿Quién gasta?

02	Unidad Presupuestal	000	Unidad Responsable	00013	Unidad Ejecutora del Gasto
Secretaría General de Gobierno		Secretaría General de Gobierno		Consejo Estatal de Seguridad Pública	

¿Para qué se gasta?

Finalidad	Función	Subfunción
Gobierno	Asuntos de Orden Público y de Seguridad Interior	Otros Asuntos de Orden Público y Seguridad

Objetivos

Nivel	Clave Componente	Resumen Narrativo
Actividad	G1-01 ²	Elaboración y/o actualización de diagnósticos integrales en materia de prevención social de la violencia y la delincuencia para la elaboración de programas, proyectos y/o estrategias en la materia y su evaluación.

Datos del Indicador

Denominación	Método de cálculo	
Total de diagnósticos	$(\text{Porcentaje de diagnósticos (Realizado)} / \text{Porcentaje de diagnósticos (Programado)}) * 100$	
Descripción del Indicador		
Este indicador mide el Número de diagnósticos en materia de Prevención social de la violencia y la delincuencia		
Tipo de Indicador	Dimensión del Indicador	Año de Medición del Resultado
Gestión	Calidad	2018
Cobertura	Frecuencia de Medición	
Estatal	Trimestral	

Parámetros de semaforización						Meta Institucional	Meta Valor	Unidad de medida (meta valor)	Desagregado meta valor por género	
0	50.00	50.01	80.00	80.01	130	100%	100	Porcentaje	Hombre	Mujer
									0.00	0.00
						Sentido del Indicador	Línea Base (meta valor)	Año (Línea base)	Tipo de Acumulación	
						Ascendente	No disponible	No disponible	Valor presente	

Resultados

Valor Programado	100.00	Avance de la Meta (3er trimestre)	100.00	% Avance de la Meta (3er trimestre)	100.0%	Semáforo (3er trimestre)	
	Valor programado	Avance de la meta		Valor programado	Avance de la meta		
Enero	N.P.	N.D.		Julio	N.P.	N.D.	
Febrero	N.P.	N.D.		Agosto	N.P.	N.D.	
Marzo	25.00	0.00		Septiembre	100.00	100.00	
Abril	N.P.	N.D.		Octubre	N.P.		
Mayo	N.P.	N.D.		Noviembre	N.P.		
Junio	50.00	25.00		Diciembre	100.00		

Medios de verificación: Constancias, informes, material fotográfico, lista de asistencia

Observaciones:

- El presente documento despliega la información perteneciente a los indicadores estratégicos y gestión de aquellos Programas presupuestarios que proveen de bienes y servicios que generan valor público a la ciudadanía jalisciense.
- Se muestra el número del Componente relacionado con el indicador.

GOBIERNO DEL ESTADO DE JALISCO
PRESUPUESTO DE EGRESOS PARA EL EJERCICIO FISCAL 2018

Ficha Técnica de Indicador

Sistema de Evaluación del Desempeño (SED)

Gobierno del Estado de Jalisco

Seguimiento de Indicadores

Secretaría de Planeación,
Administración y Finanzas

Datos del Programa ¹

Centro de prevención social

Eje: Estado de derecho

Tema Central: Seguridad Ciudadana

¿Quién gasta?

02	Unidad Presupuestal	000	Unidad Responsable	00013	Unidad Ejecutora del Gasto
Secretaría General de Gobierno		Secretaría General de Gobierno		Consejo Estatal de Seguridad Pública	

¿Para qué se gasta?

Finalidad	Función	Subfunción
Gobierno	Asuntos de Orden Público y de Seguridad Interior	Otros Asuntos de Orden Público y Seguridad

Objetivos

Nivel	Clave Componente	Resumen Narrativo
Componente	G3 ²	Intervenciones coordinadas entre el Centro de Prevención Social y actores estatales, municipales y/o de la sociedad civil organizada en el marco de la prevención social de la violencia y la delincuencia.

Datos del Indicador

Denominación	Método de cálculo
Total de Municipios coordinados en materia de prevención social de la violencia y la delincuencia.	(Municipios coordinados en materia de prevención social de la violencia y la delincuencia. (Realizado) / Municipios coordinados en materia de prevención social de la violencia y la delincuencia. (Programado))*100

Descripción del Indicador

Este indicador mide la Asistencia técnica para la Gestión Municipal de la Prevención Social I de la Violencia y la Delincuencia.

Tipo de Indicador	Gestión	Dimensión del Indicador	Calidad	Año de Medición del Resultado	2018
Cobertura	Estatal	Frecuencia de Medición	Trimestral		

Parámetros de semaforización						Meta Institucional	Meta Valor	Unidad de medida (meta valor)	Desagregado meta valor por género	
0	60.00	60.01	75.00	75.01	130	100%	90	Municipio	Hombre	Mujer
						Sentido del Indicador	Línea Base (meta valor)	Año (Línea base)	Tipo de Acumulación	
						Ascendente	80	2017	Valor presente	

Resultados

Valor Programado	90.00	Avance de la Meta (3er trimestre)	83.00	% Avance de la Meta (3er trimestre)	92.2%	Semáforo (3er trimestre)	
	Valor programado	Avance de la meta		Valor programado	Avance de la meta		
Enero	N.P.	N.D	Julio	N.P.	N.D		
Febrero	N.P.	N.D	Agosto	N.P.	N.D		
Marzo	70.00	45.00	Septiembre	90.00	83.00		
Abril	N.P.	N.D	Octubre	N.P.			
Mayo	N.P.	N.D	Noviembre	N.P.			
Junio	80.00	67.00	Diciembre	90.00			

Medios de verificación: Actas de sesión de cabildo, diagnósticos municipales, constancias, informes.

Observaciones:

¹ El presente documento despliega la información perteneciente a los indicadores estratégicos y gestión de aquellos Programas presupuestarios que proveen de bienes y servicios que generan valor público a la ciudadanía jalisciense.

² Se muestra el número del Componente relacionado con el indicador.

GOBIERNO DEL ESTADO DE JALISCO
PRESUPUESTO DE EGRESOS PARA EL EJERCICIO FISCAL 2018

Ficha Técnica de Indicador

Sistema de Evaluación del Desempeño (SED)

Gobierno del Estado de Jalisco

Seguimiento de Indicadores

Secretaría de Planeación,
Administración y Finanzas

Datos del Programa ¹

Centro de prevención social

Eje: Estado de derecho

Tema Central: Seguridad Ciudadana

¿Quién gasta?

02	Unidad Presupuestal	000	Unidad Responsable	00013	Unidad Ejecutora del Gasto
Secretaría General de Gobierno		Secretaría General de Gobierno		Consejo Estatal de Seguridad Pública	

¿Para qué se gasta?

Finalidad	Función	Subfunción
Gobierno	Asuntos de Orden Público y de Seguridad Interior	Otros Asuntos de Orden Público y Seguridad

Objetivos

Nivel	Clave Componente	Resumen Narrativo
Componente	G3 ²	Intervenciones coordinadas entre el Centro de Prevención Social y actores estatales, municipales y/o de la sociedad civil organizada en el marco de la prevención social de la violencia y la delincuencia.

Datos del Indicador

Denominación

Total de Propuestas de creación, modificación y ampliación de leyes, reglamentos, manuales y lineamientos en materia de prevención social de la violencia y la delincuencia.

Método de cálculo

(Porcentaje de lineamientos, manuales y armonización de instrumentos normativos y jurídicos, que permitan la atención de factores de riesgo prioritarios en el estado de Jalisco. (Realizado) / Porcentaje de lineamientos, manuales y armonización de instrumentos normativos y jurídicos, que permitan la atención de factores de riesgo prioritarios en el estado de Jalisco. (Programado))*100

Descripción del Indicador

Este indicador mide el generar lineamientos, manuales y armonización de instrumentos normativos y jurídicos, que permitan la atención de factores de riesgo prioritarios en el estado de Jalisco.

Tipo de Indicador	Gestión	Dimensión del Indicador	Calidad	Año de Medición del Resultado	2018
Cobertura	Estatal	Frecuencia de Medición	Trimestral		

Desagregado meta valor por género

Parámetros de semaforización						Meta Institucional	Meta Valor	Unidad de medida (meta valor)	Hombre	Mujer
0	50.00	50.01	80.00	80.01	130	100%	100	Porcentaje	0.00	0.00
						Sentido del Indicador	Línea Base (meta valor)	Año (Línea base)	Tipo de Acumulación	
						Ascendente	No disponible	No disponible	Valor presente	

Resultados

Valor Programado	100.00	Avance de la Meta (3er trimestre)	85.00	% Avance de la Meta (3er trimestre)	85.0%	Semáforo (3er trimestre)	
	Valor programado	Avance de la meta		Valor programado	Avance de la meta		
Enero	N.P.	N.D.	Julio	75.00	N.D.		
Febrero	N.P.	N.D.	Agosto	N.P.	N.D.		
Marzo	N.P.	0.00	Septiembre	100.00	85.00		
Abril	N.P.	N.D.	Octubre	N.P.			
Mayo	25.00	28.00	Noviembre	N.P.			
Junio	50.00	42.00	Diciembre	N.P.			

Medios de verificación Publicaciones impresas o electrónicas.

Observaciones El nivel de respuesta de parte de las personas programadas para ser evaluadas es bajo, se ha enviado convocatoria a las diversas instituciones, dependencias y/o municipios recordando el nivel de compromiso que se tiene en el proceso

- El presente documento despliega la información perteneciente a los indicadores estratégicos y gestión de aquellos Programas presupuestarios que proveen de bienes y servicios que generan valor público a la ciudadanía jalisciense.
- Se muestra el número del Componente relacionado con el indicador.

GOBIERNO DEL ESTADO DE JALISCO
PRESUPUESTO DE EGRESOS PARA EL EJERCICIO FISCAL 2018

Ficha Técnica de Indicador

Sistema de Evaluación del Desempeño (SED)

Gobierno del Estado de Jalisco

Seguimiento de Indicadores

Secretaría de Planeación,
Administración y Finanzas

Datos del Programa ¹

Centro de prevención social

Eje: Estado de derecho

Tema Central: Seguridad Ciudadana

¿Quién gasta?

02	Unidad Presupuestal	000	Unidad Responsable	00013	Unidad Ejecutora del Gasto
Secretaría General de Gobierno		Secretaría General de Gobierno		Consejo Estatal de Seguridad Pública	

¿Para qué se gasta?

Finalidad	Función	Subfunción
Gobierno	Asuntos de Orden Público y de Seguridad Interior	Otros Asuntos de Orden Público y Seguridad

Objetivos

Nivel	Clave Componente	Resumen Narrativo
Actividad	G3-02 ²	Generación de lineamientos, manuales y armonización de instrumentos normativos y jurídicos, que permitan la atención de factores de riesgo prioritarios en el estado de Jalisco.

Datos del Indicador

Denominación	Método de cálculo
Total de Propuestas de creación, modificación y ampliación de leyes, reglamentos, manuales y lineamientos en materia de prevención social	(Porcentaje de modificaciones, creación y armonización de normas, manuales y lineamientos (Realizado) / Porcentaje de modificaciones, creación y armonización de normas, manuales y lineamientos (Programado))*100

Descripción del Indicador
Este indicador mide las Propuestas de creación, modificación y ampliación de leyes, reglamentos, manuales y lineamientos en materia de prevención social

Tipo de Indicador	Gestión	Dimensión del Indicador	Calidad	Año de Medición del Resultado	2018
Cobertura	Estatal	Frecuencia de Medición	Trimestral		

Parámetros de semaforización			Meta Institucional	Meta Valor	Unidad de medida (meta valor)	Desagregado meta valor por género				
0	50.00	50.01	80.00	80.01	130	100%	100	Porcentaje	Hombre	Mujer
						Sentido del Indicador	Línea Base (meta valor)	Año (Línea base)	Tipo de Acumulación	
						Ascendente	No disponible	No disponible	Valor presente	

Resultados

Valor Programado	100.00	Avance de la Meta (3er trimestre)	85.00	% Avance de la Meta (3er trimestre)	85.0%	Semáforo (3er trimestre)	
	Valor programado	Avance de la meta		Valor programado	Avance de la meta		
Enero	N.P.	N.D	Julio	75.00	N.D		
Febrero	N.P.	N.D	Agosto	N.P.	N.D		
Marzo	N.P.	10.00	Septiembre	100.00	85.00		
Abril	N.P.	N.D	Octubre	N.P.			
Mayo	25.00	28.00	Noviembre	N.P.			
Junio	50.00	42.00	Diciembre	N.P.			

Medios de verificación Publicaciones impresas o electrónicas.

Observaciones El nivel de respuesta de parte de las personas programadas para ser evaluadas es bajo, se ha enviado convocatoria a las diversas instituciones, dependencias y/o municipios recordando el nivel de compromiso que se tiene en el proceso

¹ El presente documento despliega la información perteneciente a los indicadores estratégicos y gestión de aquellos Programas presupuestarios que proveen de bienes y servicios que generan valor público a la ciudadanía jalisciense.
² Se muestra el número del Componente relacionado con el indicador.

GOBIERNO DEL ESTADO DE JALISCO
PRESUPUESTO DE EGRESOS PARA EL EJERCICIO FISCAL 2018

Ficha Técnica de Indicador

Sistema de Evaluación del Desempeño (SED)

Gobierno del Estado de Jalisco

Seguimiento de Indicadores

Secretaría de Planeación,
Administración y Finanzas

Datos del Programa ¹

Centro de prevención social

Eje: Estado de derecho

Tema Central: Seguridad Ciudadana

¿Quién gasta?

02	Unidad Presupuestal	000	Unidad Responsable	00013	Unidad Ejecutora del Gasto
Secretaría General de Gobierno		Secretaría General de Gobierno		Consejo Estatal de Seguridad Pública	

¿Para qué se gasta?

Finalidad	Función	Subfunción
Gobierno	Asuntos de Orden Público y de Seguridad Interior	Otros Asuntos de Orden Público y Seguridad

Objetivos

Nivel	Clave Componente	Resumen Narrativo
Actividad	G3-03 ²	Coordinación de municipios con asesorías por parte del centro de prevención social del estado de jalisco, en materia de capacitación, diagnósticos, creación y seguimiento de gabinetes y elaboración y monitoreo de programas municipales en materia de prevención social de la violencia y la delincuencia.

Datos del Indicador

Denominación	Método de cálculo
Total de Municipios coordinados en materia de prevención social	(Municipios (Realizado) / Municipios (Programado))*100

Descripción del Indicador
Este indicador mide los Municipios coordinados en materia de prevención social

Tipo de Indicador	Gestión	Dimensión del Indicador	Calidad	Año de Medición del Resultado	2018
Cobertura	Estatal	Frecuencia de Medición	Trimestral		

Parámetros de semaforización	Meta Institucional		Meta Valor	Unidad de medida (meta valor)	Desagregado meta valor por género	
	100%	100	Municipio	Hombre	Mujer	
0 50.00 50.01 80.00 80.01 130					0.00	0.00
	Sentido del Indicador	Línea Base (meta valor)	Año (Línea base)	Tipo de Acumulación		
	Ascendente	No disponible	No disponible	Valor presente		

Resultados

Valor Programado	100.00	Avance de la Meta (3er trimestre)	92.00	% Avance de la Meta (3er trimestre)	92.0%	Semáforo (3er trimestre)	
	Valor programado	Avance de la meta		Valor programado	Avance de la meta		
Enero	N.P.	N.D	Julio	N.P.	N.D		
Febrero	N.P.	N.D	Agosto	N.P.	N.D		
Marzo	50.00	45.00	Septiembre	100.00	92.00		
Abril	N.P.	N.D	Octubre	N.P.			
Mayo	N.P.	N.D	Noviembre	N.P.			
Junio	75.00	74.00	Diciembre	100.00			

Medios de verificación: Actas de sesión de Cabildo, diagnósticos municipales, constancias, informes.

Observaciones:

¹ El presente documento despliega la información perteneciente a los indicadores estratégicos y gestión de aquellos Programas presupuestarios que proveen de bienes y servicios que generan valor público a la ciudadanía jalisciense.
² Se muestra el número del Componente relacionado con el indicador.

GOBIERNO DEL ESTADO DE JALISCO
PRESUPUESTO DE EGRESOS PARA EL EJERCICIO FISCAL 2018

Ficha Técnica de Indicador

Sistema de Evaluación del Desempeño (SED)

Gobierno del Estado de Jalisco

Seguimiento de Indicadores

Secretaría de Planeación,
Administración y Finanzas

Datos del Programa ¹

Centro de prevención social

Eje: Estado de derecho

Tema Central: Seguridad Ciudadana

¿Quién gasta?

02	Unidad Presupuestal	000	Unidad Responsable	00013	Unidad Ejecutora del Gasto
Secretaría General de Gobierno		Secretaría General de Gobierno		Consejo Estatal de Seguridad Pública	

¿Para qué se gasta?

Finalidad	Función	Subfunción
Gobierno	Asuntos de Orden Público y de Seguridad Interior	Otros Asuntos de Orden Público y Seguridad

Objetivos

Nivel	Clave Componente	Resumen Narrativo
Componente	G4 ²	Acciones coordinadas con los municipios en materia de prevención social de la violencia y la delincuencia.

Datos del Indicador

Denominación	Método de cálculo
Total de beneficiarios en el marco del PRONAPRED	(Beneficiarios en el Programa Nacional de Prevención del Delito (PRONAPRED) (Realizado) / Beneficiarios en el Programa Nacional de Prevención del Delito (PRONAPRED) (Programado))*100

Descripción del Indicador
Cada proyecto contiene un número programado de beneficiarios, éste indicador nos debe de decir el porcentaje absoluto de los beneficiarios dentro del PRONAPRED

Tipo de Indicador	Gestión	Dimensión del Indicador	Eficacia	Año de Medición del Resultado	2018
Cobertura	Municipal	Frecuencia de Medición	Trimestral		

Parámetros de semaforización						Meta Institucional	Meta Valor	Unidad de medida (meta valor)	Desagregado meta valor por género	
0	60.00	60.01	75.00	75.01	130	100%	590	Beneficiario	Hombre	Mujer
									0.00	0.00
						Sentido del Indicador	Línea Base (meta valor)	Año (Línea base)	Tipo de Acumulación	
						Ascendente	No disponible	No disponible	Suma	

Resultados

Valor Programado	0.00	Avance de la Meta (3er trimestre)	0.00	% Avance de la Meta (3er trimestre)	N.D	Semáforo (3er trimestre)
	Valor programado	Avance de la meta		Valor programado	Avance de la meta	
Enero	N.P.	N.D	Julio	N.P.	N.D	
Febrero	N.P.	N.D	Agosto	N.P.	N.D	
Marzo	0.00	N.D	Septiembre	0.00	N.D	
Abril	N.P.	N.D	Octubre	N.P.		
Mayo	N.P.	N.D	Noviembre	590.00		
Junio	0.00	0.00	Diciembre	N.P.		

Medios de verificación Documentos entregados, listas de asistencia, lista de beneficiarios, fotografías

Observaciones

¹ El presente documento despliega la información perteneciente a los indicadores estratégicos y gestión de aquellos Programas presupuestarios que proveen de bienes y servicios que generan valor público a la ciudadanía jalisciense.
² Se muestra el número del Componente relacionado con el indicador.

GOBIERNO DEL ESTADO DE JALISCO
PRESUPUESTO DE EGRESOS PARA EL EJERCICIO FISCAL 2018

Ficha Técnica de Indicador

Sistema de Evaluación del Desempeño (SED)

Gobierno del Estado de Jalisco

Seguimiento de Indicadores

Secretaría de Planeación,
Administración y Finanzas

Datos del Programa ¹

Centro Estatal de evaluación y Control de Confianza

Eje: Estado de derecho

Tema Central: Gobernabilidad

¿Quién gasta?

02	Unidad Presupuestal	000	Unidad Responsable	00013	Unidad Ejecutora del Gasto
Secretaría General de Gobierno		Secretaría General de Gobierno		Consejo Estatal de Seguridad Pública	

¿Para qué se gasta?

Finalidad	Función	Subfunción
Gobierno	Asuntos de Orden Público y de Seguridad Interior	Otros Asuntos de Orden Público y Seguridad

Objetivos

Nivel	Clave Componente	Resumen Narrativo
Fin	2	Contribuir con la óptima operación del Centro Estatal de Evaluación y Control de Confianza, mediante las evaluaciones realizadas a los distintos cuerpos policíacos del estado, para contar con instituciones de seguridad pública fortalecidas y confiables y de esta forma mitigar el índice de inseguridad.

Datos del Indicador

Denominación	Método de cálculo
Porcentaje de elementos de seguridad pública evaluados que aprobaron el examen	$(\text{Porcentaje de servidores públicos sometidos a examen de confianza y que lo aprobaron (Realizado)} / \text{Porcentaje de servidores públicos sometidos a examen de confianza y que lo aprobaron (Programado)}) * 100$

Descripción del Indicador

Este indicador mide el contribuir con la óptima operación del Centro Estatal de Evaluación y Control de Confianza, mediante las evaluaciones realizadas a los distintos cuerpos policíacos del estado, para contar con instituciones de seguridad pública fortalecidas y confiables y de esta forma mitigar el índice de inseguridad.

Tipo de Indicador	Estratégico	Dimensión del Indicador	Calidad	Año de Medición del Resultado	2018
Cobertura	Estatual	Frecuencia de Medición	Trimestral		

Desagregado meta valor por género

Parámetros de semaforización						Meta Institucional	Meta Valor	Unidad de medida (meta valor)	Hombre	Mujer
0	60.00	60.01	80.00	80.01	130	100%	90	Porcentaje	No disponible	No disponible
						Sentido del Indicador	Línea Base (meta valor)	Año (Línea base)	Tipo de Acumulación	
						Ascendente	85	2017	Valor presente	

Resultados

Valor Programado	76.00	Avance de la Meta (3er trimestre)	41.90	% Avance de la Meta (3er trimestre)	N.D	Semáforo (3er trimestre)	
	Valor programado	Avance de la meta		Valor programado	Avance de la meta		
Enero	N.P.	N.D	Julio	N.P.	N.D		
Febrero	N.P.	N.D	Agosto	N.P.	N.D		
Marzo	26.00	13.60	Septiembre	76.00	N.D		
Abril	N.P.	N.D	Octubre	N.P.			
Mayo	N.P.	N.D	Noviembre	N.P.			
Junio	50.00	41.90	Diciembre	90.00			

Medios de verificación: Sistema Nacional de Seguridad Pública, Sistema Nacional de Información de Seguridad Pública

Observaciones: El nivel de respuesta de parte de las personas programadas para ser evaluadas es bajo, se ha enviado convocatoria a las diversas instituciones, dependencias y/o municipios recordando el nivel de compromiso que se tiene en el proceso

1 El presente documento despliega la información perteneciente a los indicadores estratégicos y gestión de aquellos Programas presupuestarios que proveen de bienes y servicios que generan valor público a la ciudadanía jalisciense.
2 Se muestra el número del Componente relacionado con el indicador.

GOBIERNO DEL ESTADO DE JALISCO
PRESUPUESTO DE EGRESOS PARA EL EJERCICIO FISCAL 2018

Ficha Técnica de Indicador

Sistema de Evaluación del Desempeño (SED)

Gobierno del Estado de Jalisco

Seguimiento de Indicadores

Secretaría de Planeación,
Administración y Finanzas

Datos del Programa ¹

Centro Estatal de evaluación y Control de Confianza

Eje: Estado de derecho

Tema Central: Gobernabilidad

¿Quién gasta?

02	Unidad Presupuestal	000	Unidad Responsable	00013	Unidad Ejecutora del Gasto
Secretaría General de Gobierno		Secretaría General de Gobierno		Consejo Estatal de Seguridad Pública	

¿Para qué se gasta?

Finalidad	Función	Subfunción
Gobierno	Asuntos de Orden Público y de Seguridad Interior	Otros Asuntos de Orden Público y Seguridad

Objetivos

Nivel	Clave Componente	Resumen Narrativo
Propósito		Elementos de seguridad pública del Estado de Jalisco, son evaluados en materia de control de confianza para el ejercicio de sus funciones.

Datos del Indicador

Denominación	Método de cálculo
Porcentaje de elementos de seguridad pública evaluados para el ejercicio de sus funciones	(Porcentaje de servidores públicos que asistieron al examen de control de confianza (Realizado) / Porcentaje de servidores públicos que asistieron al examen de control de confianza (Programado))*100

Descripción del Indicador

Este indicador mide los elementos de seguridad pública evaluados en materia de control de confianza para el ejercicio de sus funciones

Tipo de Indicador	Estratégico	Dimensión del Indicador	Calidad	Año de Medición del Resultado	2018
Cobertura	Estatal	Frecuencia de Medición	Trimestral		

			Desagregado meta valor por género				
			Meta Institucional	Meta Valor	Unidad de medida (meta valor)	Hombre	Mujer
			100%	85	Porcentaje	No disponible	No disponible
Parámetros de semaforización			Sentido del Indicador	Línea Base (meta valor)	Año (Línea base)	Tipo de Acumulación	
0	60.00	60.01	80.00	80.01	130	Ascendente	85
■	■	■	■	■	■	2017	Valor presente

Resultados

Valor Programado	70.00	Avance de la Meta (3er trimestre)	41.90	% Avance de la Meta (3er trimestre)	N.D	Semáforo (3er trimestre)	
	Valor programado	Avance de la meta		Valor programado	Avance de la meta		
Enero	N.P.	N.D		Julio	N.P.	N.D	
Febrero	N.P.	N.D		Agosto	N.P.	N.D	
Marzo	24.00	13.60		Septiembre	70.00	N.D	
Abril	N.P.	N.D		Octubre	N.P.		
Mayo	N.P.	N.D		Noviembre	N.P.		
Junio	40.00	41.90		Diciembre	85.00		

Medios de verificación Sistema Nacional de Información de Seguridad Pública, expedientes de los elementos de seguridad pública (Información reservada)

Observaciones El nivel de respuesta de parte de las personas programadas para ser evaluadas es bajo, se ha enviado convocatoria a las diversas instituciones, dependencias y/o municipios recordando el nivel de compromiso que se tiene en el proceso

1 El presente documento despliega la información perteneciente a los indicadores estratégicos y gestión de aquellos Programas presupuestarios que proveen de bienes y servicios que generan valor público a la ciudadanía jalisciense.
 2 Se muestra el número del Componente relacionado con el indicador.

GOBIERNO DEL ESTADO DE JALISCO
PRESUPUESTO DE EGRESOS PARA EL EJERCICIO FISCAL 2018

Ficha Técnica de Indicador

Sistema de Evaluación del Desempeño (SED)

Gobierno del Estado de Jalisco

Seguimiento de Indicadores

Secretaría de Planeación,
Administración y Finanzas

Datos del Programa ¹

Centro Estatal de evaluación y Control de Confianza

Eje: Estado de derecho

Tema Central: Gobernabilidad

¿Quién gasta?

02	Unidad Presupuestal	000	Unidad Responsable	00013	Unidad Ejecutora del Gasto
Secretaría General de Gobierno		Secretaría General de Gobierno		Consejo Estatal de Seguridad Pública	

¿Para qué se gasta?

Finalidad	Función	Subfunción
Gobierno	Asuntos de Orden Público y de Seguridad Interior	Otros Asuntos de Orden Público y Seguridad

Objetivos

Nivel	Clave Componente	Resumen Narrativo
Componente	01 ²	Elementos de seguridad pública evaluados en materia de control y confianza para brindar un servicio confiable a los ciudadanos

Datos del Indicador

Denominación	Método de cálculo
Porcentaje de elementos de seguridad pública evaluados para brindar un servicio confiable a los ciudadanos	$(\text{Servidores públicos sometidos al examen de confianza.. (Realizado)} / \text{Servidores públicos sometidos al examen de confianza.. (Programado)}) * 100$

Descripción del Indicador
Este indicador mide los elementos de seguridad pública evaluados en materia de control y confianza para brindar un servicio confiable a los ciudadanos.

Tipo de Indicador	Estratégico	Dimensión del Indicador	Calidad	Año de Medición del Resultado	2018
Cobertura	Estatal	Frecuencia de Medición	Trimestral		

Parámetros de semaforización	Meta Institucional		Meta Valor	Unidad de medida (meta valor)	Desagregado meta valor por género	
	100%	100	100	Porcentaje	Hombre	Mujer
0 60.00 60.01 80.00 80.01 130					No disponible	No disponible
	Sentido del Indicador	Línea Base (meta valor)	Año (Línea base)	Tipo de Acumulación		
	Ascendente	100	2017	Promedio		

Resultados

Valor Programado	100.00	Avance de la Meta (3er trimestre)	62.50	% Avance de la Meta (3er trimestre)	N.D	Semáforo (3er trimestre)	
	Valor programado	Avance de la meta		Valor programado	Avance de la meta		
Enero	N.P.	N.D	Julio	N.P.	N.D		
Febrero	N.P.	N.D	Agosto	N.P.	N.D		
Marzo	100.00	100.00	Septiembre	100.00	N.D		
Abril	N.P.	N.D	Octubre	N.P.			
Mayo	N.P.	N.D	Noviembre	N.P.			
Junio	100.00	25.00	Diciembre	100.00			

Medios de verificación Sistema Nacional de Información de Seguridad Pública, expedientes de los elementos de seguridad pública (Información reservada)

Observaciones El nivel de respuesta de parte de las personas programadas para ser evaluadas es bajo, se ha enviado convocatoria a las diversas instituciones, dependencias y/o municipios recordando el nivel de compromiso que se tiene en el proceso

¹ El presente documento despliega la información perteneciente a los indicadores estratégicos y gestión de aquellos Programas presupuestarios que proveen de bienes y servicios que generan valor público a la ciudadanía jalisciense.

² Se muestra el número del Componente relacionado con el indicador.

GOBIERNO DEL ESTADO DE JALISCO
PRESUPUESTO DE EGRESOS PARA EL EJERCICIO FISCAL 2018

Ficha Técnica de Indicador

Sistema de Evaluación del Desempeño (SED)

Gobierno del Estado de Jalisco

Seguimiento de Indicadores

Secretaría de Planeación,
Administración y Finanzas

Datos del Programa ¹

Centro Estatal de evaluación y Control de Confianza

Eje: Estado de derecho

Tema Central: Gobernabilidad

¿Quién gasta?

02	Unidad Presupuestal	000	Unidad Responsable	00013	Unidad Ejecutora del Gasto
Secretaría General de Gobierno		Secretaría General de Gobierno		Consejo Estatal de Seguridad Pública	

¿Para qué se gasta?

Finalidad	Función	Subfunción
Gobierno	Asuntos de Orden Público y de Seguridad Interior	Otros Asuntos de Orden Público y Seguridad

Objetivos

Nivel	Clave Componente	Resumen Narrativo
Actividad	01-01 ²	Evaluación de los elementos de seguridad pública en materia de control de confianza.

Datos del Indicador

Denominación	Método de cálculo
Porcentaje de elementos de seguridad pública evaluados	(Número de servidores públicos sometidos al examen de control de confianza (Realizado) / Número de servidores públicos sometidos al examen de control de confianza (Programado))*100

Descripción del Indicador
Este indicador mide la evaluación de los elementos de seguridad pública en materia de control de confianza.

Tipo de Indicador	Gestión	Dimensión del Indicador	Calidad	Año de Medición del Resultado	2018
Cobertura	Estatal	Frecuencia de Medición	Trimestral		

Parámetros de semaforización						Meta Institucional	Meta Valor	Unidad de medida (meta valor)	Desagregado meta valor por género	
0	60.00	60.01	80.00	80.01	130	100%	100	Servidor Público	Hombre	Mujer
									No disponible	No disponible
						Sentido del Indicador	Línea Base (meta valor)	Año (Línea base)	Tipo de Acumulación	
						Ascendente	85	2017	Suma	

Resultados

Valor Programado	76.00	Avance de la Meta (3er trimestre)	41.90	% Avance de la Meta (3er trimestre)	N.D	Semáforo (3er trimestre)	
	Valor programado	Avance de la meta		Valor programado	Avance de la meta		
Enero	N.P.	N.D	Julio	N.P.	N.D		
Febrero	N.P.	N.D	Agosto	N.P.	N.D		
Marzo	24.00	13.60	Septiembre	26.00	N.D		
Abril	N.P.	N.D	Octubre	N.P.			
Mayo	N.P.	N.D	Noviembre	N.P.			
Junio	26.00	28.30	Diciembre	24.00			

Medios de verificación Sistema Nacional de Información de Seguridad Pública, expedientes de los elementos de seguridad pública (Información reservada)

Observaciones El nivel de respuesta de parte de las personas programadas para ser evaluadas es bajo, se ha enviado convocatoria a las diversas instituciones, dependencias y/o municipios recordando el nivel de compromiso que se tiene en el proceso

¹ El presente documento despliega la información perteneciente a los indicadores estratégicos y gestión de aquellos Programas presupuestarios que proveen de bienes y servicios que generan valor público a la ciudadanía jalisciense.
² Se muestra el número del Componente relacionado con el indicador.

GOBIERNO DEL ESTADO DE JALISCO
PRESUPUESTO DE EGRESOS PARA EL EJERCICIO FISCAL 2018

Ficha Técnica de Indicador

Sistema de Evaluación del Desempeño (SED)

Gobierno del Estado de Jalisco

Seguimiento de Indicadores

Secretaría de Planeación,
Administración y Finanzas

Datos del Programa ¹

Gobierno digital en línea, innovación y crecimiento en cobertura de servicios

Eje: Tema transversal

Tema Central: Gestión Pública

¿Quién gasta?

02	Unidad Presupuestal	000	Unidad Responsable	00442	Unidad Ejecutora del Gasto
Secretaría General de Gobierno		Secretaría General de Gobierno		Dirección de Profesiones del Estado	

¿Para qué se gasta?

Finalidad	Función	Subfunción
Gobierno	Otros Servicios Generales	Servicios Registrales, Administrativos y Patrimoniales

Objetivos

Nivel	Clave Componente	Resumen Narrativo
Fin	2	Contribuir a eficientar y ampliar la cobertura de registro de títulos y emisión de cédulas mediante la implementación de un sistema informático.

Datos del Indicador

Denominación	Método de cálculo
Total de modalidades de atención	(Modalidades de atención disponibles (Realizado) / Modalidades de atención disponibles (Programado))*100

Descripción del Indicador
 Este indicador mide el Sistema informático y de gestión que registra documentos académicos y expide cédulas en sus diversas modalidades, a través de la gestión de Instituciones Educativas, pre-registro en línea, servicio personalizado en oficinas y visitas a las regiones del Estado.

Tipo de Indicador	Estratégico	Dimensión del Indicador	Eficacia	Año de Medición del Resultado	2018
Cobertura	Estatad	Frecuencia de Medición	Mensual		

Parámetros de semaforización			Meta Institucional	Meta Valor	Unidad de medida (meta valor)	Desagregado meta valor por género				
0	70.00	70.01	90.00	90.01	130	100%	20,000	Atención	No disponible	No disponible
						Sentido del Indicador	Línea Base (meta valor)	Año (Línea base)	Tipo de Acumulación	
						Ascendente	6	2017	Suma	

Resultados

Valor Programado	17,000.00	Avance de la Meta (3er trimestre)	24,864.00	% Avance de la Meta (3er trimestre)	146.3%	Semáforo (3er trimestre)	
	Valor programado	Avance de la meta		Valor programado	Avance de la meta		
Enero	2,000.00	2,000.00	Julio	3,000.00	3,000.00		
Febrero	3,000.00	3,000.00	Agosto	1,000.00	1,000.00		
Marzo	1,000.00	1,000.00	Septiembre	1,000.00	1,000.00		
Abril	2,000.00	3,389.00	Octubre	1,000.00			
Mayo	2,000.00	5,139.00	Noviembre	1,000.00			
Junio	2,000.00	5,336.00	Diciembre	1,000.00			

Medios de verificación Informe de Registro Estatal de Actividades Profesionales

Observaciones

- El presente documento despliega la información perteneciente a los indicadores estratégicos y gestión de aquellos Programas presupuestarios que proveen de bienes y servicios que generan valor público a la ciudadanía jalisciense.
- Se muestra el número del Componente relacionado con el indicador.

GOBIERNO DEL ESTADO DE JALISCO
PRESUPUESTO DE EGRESOS PARA EL EJERCICIO FISCAL 2018

Ficha Técnica de Indicador

Sistema de Evaluación del Desempeño (SED)

Gobierno del Estado de Jalisco

Seguimiento de Indicadores

Secretaría de Planeación,
Administración y Finanzas

Datos del Programa ¹

Gobierno digital en línea, innovación y crecimiento en cobertura de servicios

Eje: Tema transversal

Tema Central: Gestión Pública

¿Quién gasta?

02	Unidad Presupuestal	000	Unidad Responsable	00442	Unidad Ejecutora del Gasto
Secretaría General de Gobierno		Secretaría General de Gobierno		Dirección de Profesiones del Estado	

¿Para qué se gasta?

Finalidad	Función	Subfunción
Gobierno	Otros Servicios Generales	Servicios Registrales, Administrativos y Patrimoniales

Objetivos

Nivel	Clave Componente	Resumen Narrativo
Propósito		Universidades, organismos de la sociedad civil, iniciativa privada y población abierta e capacitan en temas de igualdad y perspectiva de género contribuyendo a una cultura igualitaria entre mujeres y hombres.

Datos del Indicador

Denominación	Método de cálculo	
Total de usuarios atendidos	$(\text{Cédulas emitidas (Realizado)} / \text{Cédulas emitidas (Programado)}) * 100$	
Descripción del Indicador		
Este indicador mide los egresados, titulados y graduados reciben sus respectivas cédulas profesionales a través de los diversos procesos previstos.		
Tipo de Indicador	Dimensión del Indicador	Año de Medición del Resultado
Estratégico	Eficiencia	2018
Cobertura	Frecuencia de Medición	
Estatal	Mensual	

Parámetros de semaforización						Meta Institucional	Meta Valor	Unidad de medida (meta valor)	Desagregado meta valor por género	
0	70.00	70.01	90.00	90.01	130	100%	20,000	Cédula	hombre	mujer
									No disponible	No disponible
						Sentido del Indicador	Línea Base (meta valor)	Año (Línea base)	Tipo de Acumulación	
						Ascendente	18,500	2017	Suma	

Resultados

Valor Programado	17,000.00	Avance de la Meta (3er trimestre)	24,813.00	% Avance de la Meta (3er trimestre)	146.0%	Semáforo (3er trimestre)	
	Valor programado	Avance de la meta		Valor programado	Avance de la meta		
Enero	2,000.00	2,000.00	Julio	3,000.00	3,000.00		
Febrero	3,000.00	3,000.00	Agosto	1,000.00	1,000.00		
Marzo	1,000.00	1,000.00	Septiembre	1,000.00	1,000.00		
Abril	2,000.00	3,338.00	Octubre	1,000.00			
Mayo	2,000.00	5,139.00	Noviembre	1,000.00			
Junio	2,000.00	5,336.00	Diciembre	1,000.00			

Medios de verificación: Reporte de Registro Estatal de Actividades Profesionales

Observaciones:

- El presente documento despliega la información perteneciente a los indicadores estratégicos y gestión de aquellos Programas presupuestarios que proveen de bienes y servicios que generan valor público a la ciudadanía jalisciense.
- Se muestra el número del Componente relacionado con el indicador.

GOBIERNO DEL ESTADO DE JALISCO
PRESUPUESTO DE EGRESOS PARA EL EJERCICIO FISCAL 2018

Ficha Técnica de Indicador

Sistema de Evaluación del Desempeño (SED)

Gobierno del Estado de Jalisco

Seguimiento de Indicadores

Secretaría de Planeación,
Administración y Finanzas

Datos del Programa ¹

Gobierno digital en línea, innovación y crecimiento en cobertura de servicios

Eje: Tema transversal

Tema Central: Gestión Pública

¿Quién gasta?

02	Unidad Presupuestal	000	Unidad Responsable	00442	Unidad Ejecutora del Gasto
Secretaría General de Gobierno		Secretaría General de Gobierno		Dirección de Profesiones del Estado	

¿Para qué se gasta?

Finalidad	Función	Subfunción
Gobierno	Otros Servicios Generales	Servicios Registrales, Administrativos y Patrimoniales

Objetivos

Nivel	Clave Componente	Resumen Narrativo
Componente	A2 ²	Servicio de expedición de cédulas brindado y mejorado a través del Sistema de Pre-registro en línea.

Datos del Indicador

Denominación	Método de cálculo
Total de pre-registros en línea de títulos para la emisión de cédulas	(Pre-registro en línea (Realizado) / Pre-registro en línea (Programado))*100

Descripción del Indicador
 Este indicador mide la asignación de citas para el registro de título y expedición de cédulas, pre-registrando el interesado sus documentos académicos en línea.

Tipo de Indicador	Estratégico	Dimensión del Indicador	Eficacia	Año de Medición del Resultado	2018
Cobertura	Estatal	Frecuencia de Medición	Mensual		

Parámetros de semaforización		Meta Institucional	Meta Valor	Unidad de medida (meta valor)	Desagregado meta valor por género	
0	70.00	100%	1,500	Servicio	hombre	mujer
		Sentido del Indicador	Línea Base (meta valor)	Año (Línea base)	No disponible	No disponible
		Ascendente	No disponible	No disponible	Tipo de Acumulación	
					Suma	

Resultados

Valor Programado	1,100.00	Avance de la Meta (3er trimestre)	825.00	% Avance de la Meta (3er trimestre)	75.0%	Semáforo (3er trimestre)	
	Valor programado	Avance de la meta		Valor programado	Avance de la meta		
Enero	0.00	0.00	Julio	200.00	200.00		
Febrero	0.00	0.00	Agosto	250.00	250.00		
Marzo	0.00	0.00	Septiembre	150.00	150.00		
Abril	100.00	0.00	Octubre	150.00			
Mayo	200.00	0.00	Noviembre	150.00			
Junio	200.00	225.00	Diciembre	100.00			

Medios de verificación Sistema de Pre registro en línea

Observaciones

- El presente documento despliega la información perteneciente a los indicadores estratégicos y gestión de aquellos Programas presupuestarios que proveen de bienes y servicios que generan valor público a la ciudadanía jalisciense.
- Se muestra el número del Componente relacionado con el indicador.

GOBIERNO DEL ESTADO DE JALISCO
PRESUPUESTO DE EGRESOS PARA EL EJERCICIO FISCAL 2018

Ficha Técnica de Indicador

Sistema de Evaluación del Desempeño (SED)

Gobierno del Estado de Jalisco

Seguimiento de Indicadores

Secretaría de Planeación,
Administración y Finanzas

Datos del Programa ¹

Gobierno digital en línea, innovación y crecimiento en cobertura de servicios

Eje: Tema transversal

Tema Central: Gestión Pública

¿Quién gasta?

02	Unidad Presupuestal	000	Unidad Responsable	00442	Unidad Ejecutora del Gasto
Secretaría General de Gobierno		Secretaría General de Gobierno		Dirección de Profesiones del Estado	

¿Para qué se gasta?

Finalidad	Función	Subfunción
Gobierno	Otros Servicios Generales	Servicios Registrales, Administrativos y Patrimoniales

Objetivos

Nivel	Clave Componente	Resumen Narrativo
Actividad	A2-01 ²	Promoción por diversos medios de la modalidad de pre-registro en línea de títulos para la emisión de cédulas en línea.

Datos del Indicador

Denominación	Método de cálculo
Total de trámites por medio de pre-registros en línea y asignación de cita	(Trámite de cédulas emitidas a través de pre-registros en línea (Realizado) / Trámite de cédulas emitidas a través de pre-registros en línea (Programado))*100

Descripción del Indicador
Este indicador mide el pre-registro en línea de los requisitos para la expedición de la cédula se asigne cita en para eficientar el trámite.

Tipo de Indicador	Gestión	Dimensión del Indicador	Eficacia	Año de Medición del Resultado	2018
Cobertura	Estatal	Frecuencia de Medición	Mensual		

Parámetros de semaforización						Meta Institucional	Meta Valor	Unidad de medida (meta valor)	Desagregado meta valor por género	
0	70.00	70.01	90.00	90.01	130	100%	1,500	Trámite	No disponible	No disponible
						Sentido del Indicador	Línea Base (meta valor)	Año (Línea base)	Tipo de Acumulación	
						Ascendente	No disponible	No disponible	Suma	

Resultados

Valor Programado	1,100.00	Avance de la Meta (3er trimestre)	825.00	% Avance de la Meta (3er trimestre)	75.0%	Semáforo (3er trimestre)	
	Valor programado	Avance de la meta		Valor programado	Avance de la meta		
Enero	0.00	0.00	Julio	200.00	200.00		
Febrero	0.00	0.00	Agosto	250.00	250.00		
Marzo	0.00	0.00	Septiembre	150.00	150.00		
Abril	100.00	0.00	Octubre	150.00			
Mayo	200.00	0.00	Noviembre	150.00			
Junio	200.00	225.00	Diciembre	100.00			

Medios de verificación Evidencias en impresos, gráficos y electrónicos

Observaciones

¹ El presente documento despliega la información perteneciente a los indicadores estratégicos y gestión de aquellos Programas presupuestarios que proveen de bienes y servicios que generan valor público a la ciudadanía jalisciense.
² Se muestra el número del Componente relacionado con el indicador.

GOBIERNO DEL ESTADO DE JALISCO
PRESUPUESTO DE EGRESOS PARA EL EJERCICIO FISCAL 2018

Ficha Técnica de Indicador

Sistema de Evaluación del Desempeño (SED)

Gobierno del Estado de Jalisco

Seguimiento de Indicadores

Secretaría de Planeación,
Administración y Finanzas

Datos del Programa ¹

Gobierno digital en línea, innovación y crecimiento en cobertura de servicios

Eje: Tema transversal

Tema Central: Gestión Pública

¿Quién gasta?

02	Unidad Presupuestal	000	Unidad Responsable	00442	Unidad Ejecutora del Gasto
Secretaría General de Gobierno		Secretaría General de Gobierno		Dirección de Profesiones del Estado	

¿Para qué se gasta?

Finalidad	Función	Subfunción
Gobierno	Otros Servicios Generales	Servicios Registrales, Administrativos y Patrimoniales

Objetivos

Nivel	Clave Componente	Resumen Narrativo
Componente	A3 ²	Campaña de difusión a la sociedad en general sobre la regulación del ejercicio profesional en Jalisco, realizada.

Datos del Indicador

Denominación	Método de cálculo
Total de campañas de difusión	$(\text{Campañas contratadas (Realizado)} / \text{Campañas contratadas (Programado)}) * 100$

Descripción del Indicador
 Este indicador mide el informar a la sociedad en general y a los profesionistas en particular, a través de cualquier medios, los aspectos relevantes de la normatividad que regula el ejercicio profesional.

Tipo de Indicador	Estratégico	Dimensión del Indicador	Eficacia	Año de Medición del Resultado	2018
Cobertura	Estatal	Frecuencia de Medición	Cuatrimestral		

Parámetros de semaforización						Meta Institucional	Meta Valor	Unidad de medida (meta valor)	Desagregado meta valor por género	
0	70.00	70.01	90.00	90.01	130	100%	5	Campaña	Hombr	Mujer
						Sentido del Indicador	Línea Base (meta valor)	Año (Línea base)	Tipo de Acumulación	
						Ascendente	5	2017	Suma	

Resultados

Valor Programado	5.00	Avance de la Meta (3er trimestre)	11.00	% Avance de la Meta (3er trimestre)	N.D	Semáforo (3er trimestre)
		Valor programado	Avance de la meta		Valor programado	Avance de la meta
Enero	N.P.	N.D	Julio	N.P.	N.D	
Febrero	N.P.	N.D	Agosto	N.P.	N.D	
Marzo	1.00	1.00	Septiembre	N.P.	N.D	
Abril	1.00	N.D	Octubre	N.P.		
Mayo	3.00	6.00	Noviembre	N.P.		
Junio	N.P.	4.00	Diciembre	N.P.		

Medios de verificación: Informe de los insumos utilizados en las campañas de información como de su producto

Observaciones:

1 El presente documento despliega la información perteneciente a los indicadores estratégicos y gestión de aquellos Programas presupuestarios que proveen de bienes y servicios que generan valor público a la ciudadanía jalisciense.
 2 Se muestra el número del Componente relacionado con el indicador.

GOBIERNO DEL ESTADO DE JALISCO
PRESUPUESTO DE EGRESOS PARA EL EJERCICIO FISCAL 2018

Ficha Técnica de Indicador

Sistema de Evaluación del Desempeño (SED)

Gobierno del Estado de Jalisco

Seguimiento de Indicadores

Secretaría de Planeación,
Administración y Finanzas

Datos del Programa ¹

Gobierno digital en línea, innovación y crecimiento en cobertura de servicios

Eje: Tema transversal

Tema Central: Gestión Pública

¿Quién gasta?

02	Unidad Presupuestal	000	Unidad Responsable	00442	Unidad Ejecutora del Gasto
Secretaría General de Gobierno		Secretaría General de Gobierno		Dirección de Profesiones del Estado	

¿Para qué se gasta?

Finalidad	Función	Subfunción
Gobierno	Otros Servicios Generales	Servicios Registrales, Administrativos y Patrimoniales

Objetivos

Nivel	Clave Componente	Resumen Narrativo
Actividad	A3-01 ²	Difusión de la legislaciones que regula el ejercicio profesional en el estado a través de diversos medios

Datos del Indicador

Denominación	Método de cálculo
Cobertura de campañas de información utilizada	$(\text{Campañas de información utilizada (Realizado)} / \text{Campañas de información utilizada (Programado)}) * 100$

Descripción del Indicador

Este indicador mide la Campaña de difusión de la normativa que regula el ejercicio profesional en el Estado a través de diversos medios

Tipo de Indicador	Gestión	Dimensión del Indicador	Eficacia	Año de Medición del Resultado	2018
Cobertura	Estatal	Frecuencia de Medición	Cuatrimstral		

Desagregado meta valor por género

Parámetros de semaforización						Meta Institucional	Meta Valor	Unidad de medida (meta valor)	Hombre	Mujer
0	70.00	70.01	90.00	90.01	130	100%	5	Campaña	No disponible	No disponible
						Sentido del Indicador	Línea Base (meta valor)	Año (Línea base)	Tipo de Acumulación	
						Ascendente	5	2017	Suma	

Resultados

Valor Programado	5.00	Avance de la Meta (3er trimestre)	5.00	% Avance de la Meta (3er trimestre)	N.D	Semáforo (3er trimestre)	
	Valor programado		Avance de la meta		Valor programado		Avance de la meta
Enero	N.P.		N.D	Julio	N.P.		N.D
Febrero	N.P.		N.D	Agosto	N.P.		N.D
Marzo	1.00		0.00	Septiembre	N.P.		N.D
Abril	1.00		N.D	Octubre	N.P.		
Mayo	3.00		4.00	Noviembre	N.P.		
Junio	N.P.		1.00	Diciembre	N.P.		

Medios de verificación: Informes de difusión y controles internos

Observaciones:

- El presente documento despliega la información perteneciente a los indicadores estratégicos y gestión de aquellos Programas presupuestarios que proveen de bienes y servicios que generan valor público a la ciudadanía jalisciense.
- Se muestra el número del Componente relacionado con el indicador.

GOBIERNO DEL ESTADO DE JALISCO
PRESUPUESTO DE EGRESOS PARA EL EJERCICIO FISCAL 2018

Ficha Técnica de Indicador

Sistema de Evaluación del Desempeño (SED)

Gobierno del Estado de Jalisco

Seguimiento de Indicadores

Secretaría de Planeación,
Administración y Finanzas

Datos del Programa ¹

Gobierno digital en línea, innovación y crecimiento en cobertura de servicios

Eje: Tema transversal

Tema Central: Gestión Pública

¿Quién gasta?

02	Unidad Presupuestal	000	Unidad Responsable	00442	Unidad Ejecutora del Gasto
Secretaría General de Gobierno		Secretaría General de Gobierno		Dirección de Profesiones del Estado	

¿Para qué se gasta?

Finalidad	Función	Subfunción
Gobierno	Otros Servicios Generales	Servicios Registrales, Administrativos y Patrimoniales

Objetivos

Nivel	Clave Componente	Resumen Narrativo
Componente	A4 ²	Reconocimiento en acto público presidido por el gobernador a profesionistas destacados a propuesta de los colegios de profesionistas, realizado.

Datos del Indicador

Denominación	Método de cálculo
Número de reconocimientos y constancias otorgadas	$(\text{Reconocimientos y constancias entregadas (Realizado)} / \text{Reconocimientos y constancias entregadas (Programado)}) * 100$

Descripción del Indicador
 Este indicador mide los reconocimientos y constancias de servicios social profesional que otorga el gobierno del estado a profesionistas destacados y que realizan labores de carácter social.

Tipo de Indicador	Estratégico	Dimensión del Indicador	Calidad	Año de Medición del Resultado	2018
Cobertura	Estatad	Frecuencia de Medición	Anual		

Parámetros de semaforización			Meta Institucional	Meta Valor	Unidad de medida (meta valor)	Desagregado meta valor por género				
0	70.00	70.01	90.00	90.01	130	100%	600	Premio	No disponible	No disponible
						Sentido del Indicador	Línea Base (meta valor)	Año (Línea base)	Tipo de Acumulación	
						Ascendente	597	2017	Suma	

Resultados

Valor Programado	600.00	Avance de la Meta (3er trimestre)	600.00	% Avance de la Meta (3er trimestre)	100.0%	Semáforo (3er trimestre)	
	Valor programado	Avance de la meta		Valor programado	Avance de la meta		
Enero	N.P.	N.D	Julio	N.P.	N.D		
Febrero	N.P.	N.D	Agosto	600.00	600.00		
Marzo	N.P.	N.D	Septiembre	N.P.	N.D		
Abril	N.P.	N.D	Octubre	N.P.			
Mayo	N.P.	N.D	Noviembre	N.P.			
Junio	N.P.	N.D	Diciembre	N.P.			

Medios de verificación Archivo de evidencias gráficas de las constancias y reconocimientos otorgados.

Observaciones

- El presente documento despliega la información perteneciente a los indicadores estratégicos y gestión de aquellos Programas presupuestarios que proveen de bienes y servicios que generan valor público a la ciudadanía jalisciense.
- Se muestra el número del Componente relacionado con el indicador.

GOBIERNO DEL ESTADO DE JALISCO
PRESUPUESTO DE EGRESOS PARA EL EJERCICIO FISCAL 2018

Ficha Técnica de Indicador

Sistema de Evaluación del Desempeño (SED)

Gobierno del Estado de Jalisco

Seguimiento de Indicadores

Secretaría de Planeación,
Administración y Finanzas

Datos del Programa ¹

Gobierno digital en línea, innovación y crecimiento en cobertura de servicios

Eje: Tema transversal

Tema Central: Gestión Pública

¿Quién gasta?

02	Unidad Presupuestal	000	Unidad Responsable	00442	Unidad Ejecutora del Gasto
Secretaría General de Gobierno		Secretaría General de Gobierno		Dirección de Profesiones del Estado	

¿Para qué se gasta?

Finalidad	Función	Subfunción
Gobierno	Otros Servicios Generales	Servicios Registrales, Administrativos y Patrimoniales

Objetivos

Nivel	Clave Componente	Resumen Narrativo
Actividad	A4-01 ²	Reconocimiento en ceremonia pública a profesionistas destacados y que cumplieron con el servicio social profesional.

Datos del Indicador

Denominación	Método de cálculo
Total de profesionistas, colegios, instituciones educativas y organismos empresariales participantes	(Profesionistas y asistentes participantes (Realizado) / Profesionistas y asistentes participantes (Programado))*100

Descripción del Indicador
Este indicador mide la ceremonia pública de reconocimiento a profesionistas destacados y a quienes cumplieron con el servicio social profesional, brindando un mejor servicio a la sociedad jalisciense

Tipo de Indicador	Gestión	Dimensión del Indicador	Calidad	Año de Medición del Resultado	2018
Cobertura	Estatal	Frecuencia de Medición	Trimestral		

Parámetros de semaforización			Meta Institucional	Meta Valor	Unidad de medida (meta valor)	Desagregado meta valor por género	
0	70.00	70.01	100%	1,000	Profesionista	No disponible	No disponible
			Sentido del Indicador	Línea Base (meta valor)	Año (Línea base)	Tipo de Acumulación	
			Ascendente	800	2017	Suma	

Resultados

Valor Programado	1,000.00	Avance de la Meta (3er trimestre)	1,000.00	% Avance de la Meta (3er trimestre)	100.0%	Semáforo (3er trimestre)	
	Valor programado	Avance de la meta		Valor programado	Avance de la meta		
Enero	N.P.	N.D.	Julio	N.P.	N.D.		
Febrero	N.P.	N.D.	Agosto	1,000.00	1,000.00		
Marzo	0.00	N.D.	Septiembre	N.P.	N.D.		
Abril	N.P.	N.D.	Octubre	0.00			
Mayo	N.P.	N.D.	Noviembre	N.P.			
Junio	0.00	N.D.	Diciembre	N.P.			

Medios de verificación Registro de recepción de los reconocimientos y constancias

Observaciones

- 1 El presente documento despliega la información perteneciente a los indicadores estratégicos y gestión de aquellos Programas presupuestarios que proveen de bienes y servicios que generan valor público a la ciudadanía jalisciense.
- 2 Se muestra el número del Componente relacionado con el indicador.

GOBIERNO DEL ESTADO DE JALISCO
PRESUPUESTO DE EGRESOS PARA EL EJERCICIO FISCAL 2018

Ficha Técnica de Indicador

Sistema de Evaluación del Desempeño (SED)

Gobierno del Estado de Jalisco

Seguimiento de Indicadores

Secretaría de Planeación,
Administración y Finanzas

Datos del Programa ¹

Gobierno digital en línea, innovación y crecimiento en cobertura de servicios

Eje: Tema transversal

Tema Central: Gestión Pública

¿Quién gasta?

02	Unidad Presupuestal	000	Unidad Responsable	00442	Unidad Ejecutora del Gasto
Secretaría General de Gobierno		Secretaría General de Gobierno		Dirección de Profesiones del Estado	

¿Para qué se gasta?

Finalidad	Función	Subfunción
Gobierno	Otros Servicios Generales	Servicios Registrales, Administrativos y Patrimoniales

Objetivos

Nivel	Clave Componente	Resumen Narrativo
Componente	L1 ²	Cédulas expedidas a fin que los profesionistas ejerzan legalmente en el Estado.

Datos del Indicador

Denominación	Método de cálculo
Número de registros de títulos y emisión de cédulas	$(\text{Títulos registrados y cédulas emitidas (Realizado)} / \text{Títulos registrados y cédulas emitidas (Programado)}) * 100$

Descripción del Indicador
Este indicador mide la atención accesible a los profesionistas para que registren sus documentos académicos y cumplan su obligación para que ejerzan legalmente en el Estado.

Tipo de Indicador	Estratégico	Dimensión del Indicador	Calidad	Año de Medición del Resultado	2018
Cobertura	Estatral	Frecuencia de Medición	Mensual		

Parámetros de semaforización						Meta Institucional	Meta Valor	Unidad de medida (meta valor)	Desagregado meta valor por género	
0	70.00	70.01	90.00	90.01	130	100%	70,000	Trámite	Hombre	Mujer
						Sentido del Indicador	Línea Base (meta valor)	Año (Línea base)	Tipo de Acumulación	
						Ascendente	20,000	2017	Suma	

Resultados

Valor Programado	17,000.00	Avance de la Meta (3er trimestre)	24,864.00	% Avance de la Meta (3er trimestre)	146.3%	Semáforo (3er trimestre)	
-------------------------	-----------	--	-----------	--	--------	---------------------------------	--

	Valor programado	Avance de la meta		Valor programado	Avance de la meta
Enero	2,000.00	2,000.00	Julio	3,000.00	3,000.00
Febrero	3,000.00	3,000.00	Agosto	1,000.00	1,000.00
Marzo	1,000.00	1,000.00	Septiembre	1,000.00	1,000.00
Abril	2,000.00	3,389.00	Octubre	26,000.00	
Mayo	2,000.00	5,139.00	Noviembre	26,000.00	
Junio	2,000.00	5,336.00	Diciembre	1,000.00	

Medios de verificación Reporte de Registro de títulos y emisión de cédulas a través del Sistema Estatal de Actividades Profesionales

Observaciones

- El presente documento despliega la información perteneciente a los indicadores estratégicos y gestión de aquellos Programas presupuestarios que proveen de bienes y servicios que generan valor público a la ciudadanía jalisciense.
- Se muestra el número del Componente relacionado con el indicador.

GOBIERNO DEL ESTADO DE JALISCO
PRESUPUESTO DE EGRESOS PARA EL EJERCICIO FISCAL 2018

Ficha Técnica de Indicador

Sistema de Evaluación del Desempeño (SED)

Gobierno del Estado de Jalisco

Seguimiento de Indicadores

Secretaría de Planeación,
Administración y Finanzas

Datos del Programa ¹

Gobierno digital en línea, innovación y crecimiento en cobertura de servicios

Eje: Tema transversal

Tema Central: Gestión Pública

¿Quién gasta?

02	Unidad Presupuestal	000	Unidad Responsable	00442	Unidad Ejecutora del Gasto
Secretaría General de Gobierno		Secretaría General de Gobierno		Dirección de Profesiones del Estado	

¿Para qué se gasta?

Finalidad	Función	Subfunción
Gobierno	Otros Servicios Generales	Servicios Registrales, Administrativos y Patrimoniales

Objetivos

Nivel	Clave Componente	Resumen Narrativo
Actividad	L1-01 ²	Oferta a todos los egresados, titulados y graduados de las instituciones educativas en el estado para que registren sus documentos académicos a través de las modalidades disponibles.

Datos del Indicador


Denominación	Método de cálculo
Total de usuarios egresados, titulados y graduados atendidos	(Usuarios atendidos; usuarios solicitantes del servicio (Realizado) / Usuarios atendidos; usuarios solicitantes del servicio (Programado))*100

Descripción del Indicador
Este indicador mide las modalidades de atención para el registro de documentos académicos y expedición de las cédulas respectivas.

Tipo de Indicador	Gestión	Dimensión del Indicador	Eficacia	Año de Medición del Resultado	2018
Cobertura	Estatal	Frecuencia de Medición	Mensual		

Parámetros de semaforización			Meta Institucional	Meta Valor	Unidad de medida (meta valor)	Hombre	Mujer			
0	70.00	70.01	90.00	90.01	130	100%	20,000	Usuario	No disponible	No disponible
			Sentido del Indicador	Línea Base (meta valor)	Año (Línea base)	Tipo de Acumulación				
			Ascendente	18,500	2017	Suma				

Resultados

Valor Programado	17,000.00	Avance de la Meta (3er trimestre)	24,814.00	% Avance de la Meta (3er trimestre)	146.0%	Semáforo (3er trimestre)	
	Valor programado	Avance de la meta		Valor programado	Avance de la meta		
Enero	2,000.00	2,000.00	Julio	3,000.00	3,000.00		
Febrero	3,000.00	3,000.00	Agosto	1,000.00	1,000.00		
Marzo	1,000.00	1,000.00	Septiembre	1,000.00	1,000.00		
Abril	2,000.00	3,339.00	Octubre	1,000.00			
Mayo	2,000.00	5,139.00	Noviembre	1,000.00			
Junio	2,000.00	5,336.00	Diciembre	1,000.00			

Medios de verificación Registro Estatal de Actividades Profesionales

Observaciones

¹ El presente documento despliega la información perteneciente a los indicadores estratégicos y gestión de aquellos Programas presupuestarios que proveen de bienes y servicios que generan valor público a la ciudadanía jalisciense.
² Se muestra el número del Componente relacionado con el indicador.

GOBIERNO DEL ESTADO DE JALISCO
PRESUPUESTO DE EGRESOS PARA EL EJERCICIO FISCAL 2018
Ficha Técnica de Indicador

Sistema de Evaluación del Desempeño (SED)

Gobierno del Estado de Jalisco

Seguimiento de Indicadores

Secretaría de Planeación,
Administración y Finanzas

Datos del Programa ¹

Consolidación del Nuevo Sistema de Justicia Penal para el Estado de Jalisco

Eje: Estado de derecho

Tema Central: Procuración e impartición de justicia

¿Quién gasta?

02	Unidad Presupuestal	000	Unidad Responsable	00522	Unidad Ejecutora del Gasto
Secretaría General de Gobierno		Secretaría General de Gobierno		Comisión para Implementar el Sistema de Justicia Penal en el Estado de Jalisco	

¿Para qué se gasta?

Finalidad	Función	Subfunción
Gobierno	Justicia	Impartición de Justicia

Objetivos

Nivel	Clave Componente	Resumen Narrativo
Fin	2	Contribuir a mejorar la impartición de justicia con un sistema eficaz, expedito, imparcial y transparente mediante la Consolidación del Sistema de Justicia Penal Adversarial en el Estado de Jalisco.

Datos del Indicador

Denominación	Método de cálculo
Grado de avance en la posición en el subíndice "Sistema de derecho confiable y objetivo" del imco	(Posición en el subíndice de Derecho Confiable y Objetivo (Realizado)/Posición en el subíndice de Derecho Confiable y Objetivo (Programado))*100

Descripción del Indicador

El "Sistema de Derecho Confiable y Objetivo" es un subíndice del Índice de Competitividad, el cual consta de nueve variables: incidencia delictiva, tasa de homicidios, índice de percepción de inseguridad, índice de imparcialidad de jueces, notarías, índice de calidad institucional de la justicia, índice de duración de procedimientos mercantiles, índice de eficiencia en la ejecución de sentencias y ejecución de contratos. Este subíndice mide el entorno de seguridad física y jurídica de las entidades del país.

Tipo de Indicador	Estratégico	Dimensión del Indicador	Eficacia	Año de Medición del Resultado	2018
Cobertura	Estatal	Frecuencia de Medición	Bienal		

Desagregado meta valor por género

Parámetros de semaforización						Meta Institucional	Meta Valor	Unidad de medida (meta valor)	Hombre	Mujer
130	120.00	119.99	100.01	100.00	0	100%	10	Posición	No disponible	No disponible
						Sentido del Indicador	Línea Base (meta valor)	Año (Línea base)	Tipo de Acumulación	
						Descendente	18	2014	Promedio	

Resultados

Valor Programado	N.P.	Avance de la Meta (3er trimestre)	N.D.	% Avance de la Meta (3er trimestre)	N.D.	Semáforo (3er trimestre)	
	Valor programado	Avance de la meta		Valor programado	Avance de la meta		
Enero	N.P.	N.D.	Julio	N.P.	N.D.		
Febrero	N.P.	N.D.	Agosto	N.P.	N.D.		
Marzo	N.P.	N.D.	Septiembre	N.P.	N.D.		
Abril	N.P.	N.D.	Octubre	N.P.	N.D.		
Mayo	N.P.	N.D.	Noviembre	N.P.	N.D.		
Junio	N.P.	N.D.	Diciembre	N.P.	N.D.		

Medios de verificación	Página web	MIDE	Jalisco:
	https://seplan.app.jalisco.gob.mx/mide/panelCiudadano/detalleIndicador/354?dimension=5&format=&sortBusqueda=1&max=10&offset=20&vista=1&accionRegistro=busqueda		

Observaciones

- El presente documento despliega la información perteneciente a los indicadores estratégicos y gestión de aquellos Programas presupuestarios que proveen de bienes y servicios que generan valor público a la ciudadanía jalisciense.
- Se muestra el número del Componente relacionado con el indicador.

GOBIERNO DEL ESTADO DE JALISCO
PRESUPUESTO DE EGRESOS PARA EL EJERCICIO FISCAL 2018

Ficha Técnica de Indicador

Sistema de Evaluación del Desempeño (SED)

Gobierno del Estado de Jalisco

Seguimiento de Indicadores

Secretaría de Planeación,
Administración y Finanzas

Datos del Programa ¹

Consolidación del Nuevo Sistema de Justicia Penal para el Estado de Jalisco

Eje: Estado de derecho

Tema Central: Procuración e impartición de justicia

¿Quién gasta?

02	Unidad Presupuestal	000	Unidad Responsable	00522	Unidad Ejecutora del Gasto
Secretaría General de Gobierno		Secretaría General de Gobierno		Comisión para Implementar el Sistema de Justicia Penal en el Estado de Jalisco	

¿Para qué se gasta?

Finalidad	Función	Subfunción
Gobierno	Justicia	Impartición de Justicia

Objetivos

Nivel	Clave Componente	Resumen Narrativo
Propósito		Las instituciones que operan el sistema de justicia penal acusatorio y oral en el Estado de Jalisco orientan sus acciones para procurar, administrar e impartir la justicia de una manera accesible, transparente, expedita, efectiva, pronta, completa e imparcial bajo los principios de publicidad, contradicción, concentración, continuidad e intermediación para que los ciudadanos tengan acceso a juicios de vanguardia, para evitar la violencia, preservar la seguridad y activamente la paz.

Datos del Indicador

Denominación	Método de cálculo
Sentencias definitivas con la modalidad de juicios orales	(Número de sentencias definitivas realizadas (Realizado) / Número de sentencias definitivas realizadas (Programado))*100

Descripción del Indicador

Este indicador mide las sentencias de juicio oral emitidas por los jueces penales de los 12 distritos judiciales del Estado, para reducir la impunidad y mejorar la imparcialidad, transparencia en la procuración de justicia

Tipo de Indicador	Estratégico	Dimensión del Indicador	Eficacia	Año de Medición del Resultado	2018
Cobertura	Estatal	Frecuencia de Medición	Mensual		

Desagregado meta valor por género

Parámetros de semaforización						Meta Institucional	Meta Valor	Unidad de medida (meta valor)	Hombre	Mujer
0	59.99	60.00	79.99	80.00	130	100%	12	Sentencia	0.00	0.00
						Sentido del Indicador	Línea Base (meta valor)	Año (Línea base)	Tipo de Acumulación	
						Ascendente	12	2015	Suma	

Resultados

Valor Programado	9.00	Avance de la Meta (3er trimestre)	9.00	% Avance de la Meta (3er trimestre)	100.0%	Semáforo (3er trimestre)	
	Valor programado	Avance de la meta		Valor programado	Avance de la meta		
Enero	1.00	1.00	Julio	1.00	1.00		
Febrero	1.00	1.00	Agosto	1.00	1.00		
Marzo	1.00	1.00	Septiembre	1.00	1.00		
Abril	1.00	1.00	Octubre	1.00			
Mayo	1.00	1.00	Noviembre	1.00			
Junio	1.00	1.00	Diciembre	1.00			

Medios de verificación	Página web MIDE Jalisco: https://seplan.app.jalisco.gob.mx/mide/panelCiudadano/detalleIndicador/1686?dimension=5&format=&sortBusqueda=1&max=10&offset=30&vista=1&accionR egreso=busqueda
-------------------------------	---

Observaciones

- El presente documento despliega la información perteneciente a los indicadores estratégicos y gestión de aquellos Programas presupuestarios que proveen de bienes y servicios que generan valor público a la ciudadanía jalisciense.
- Se muestra el número del Componente relacionado con el indicador.

GOBIERNO DEL ESTADO DE JALISCO
PRESUPUESTO DE EGRESOS PARA EL EJERCICIO FISCAL 2018

Ficha Técnica de Indicador

Sistema de Evaluación del Desempeño (SED)

Gobierno del Estado de Jalisco

Seguimiento de Indicadores

Secretaría de Planeación,
Administración y Finanzas

Datos del Programa ¹

Consolidación del Nuevo Sistema de Justicia Penal para el Estado de Jalisco

Eje: Estado de derecho

Tema Central: Procuración e impartición de justicia

¿Quién gasta?

02	Unidad Presupuestal	000	Unidad Responsable	00522	Unidad Ejecutora del Gasto
Secretaría General de Gobierno		Secretaría General de Gobierno		Comisión para Implementar el Sistema de Justicia Penal en el Estado de Jalisco	

¿Para qué se gasta?

Finalidad	Función	Subfunción
Gobierno	Justicia	Impartición de Justicia

Objetivos

Nivel	Clave Componente	Resumen Narrativo
Componente	01 ²	Infraestructura y equipamiento funcional de los Juzgados de Control y Oralidad realizado para la consolidación del Sistema de Justicia Penal

Datos del Indicador

Denominación	Método de cálculo
Total de incidencias concluidas de los Juzgados de Control y Oralidad	(Número de solicitudes concluidas (Realizado) / Número de solicitudes concluidas (Programado))*100


Descripción del Indicador

Este indicador mide las solicitudes concluidas de los Juzgados de Control y Oralidad de los distritos judiciales para mejorar la funcionalidad de la infraestructura y el mobiliario y poder contar con instalaciones adecuadas

Tipo de Indicador	Gestión	Dimensión del Indicador	Eficacia	Año de Medición del Resultado	2018
Cobertura	Estatal	Frecuencia de Medición	Trimestral		

Parámetros de semaforización			Meta Institucional	Meta Valor	Unidad de medida (meta valor)	Desagregado meta valor por género	
130	120.01	120.00	100%	1,000	Solicitud	Hombre	Mujer
			Sentido del Indicador	Línea Base (meta valor)	Año (Línea base)	Tipo de Acumulación	
			Descendente	1,000	2017	Suma	

Resultados

Valor Programado	750.00	Avance de la Meta (3er trimestre)	750.00	% Avance de la Meta (3er trimestre)	100.0%	Semáforo (3er trimestre)	
	Valor programado	Avance de la meta		Valor programado	Avance de la meta		
Enero	N.P.	N.D.	Julio	N.P.	N.D.		
Febrero	N.P.	N.D.	Agosto	N.P.	N.D.		
Marzo	250.00	250.00	Septiembre	250.00	250.00		
Abril	N.P.	N.D.	Octubre	N.P.			
Mayo	N.P.	250.00	Noviembre	N.P.			
Junio	250.00	N.D.	Diciembre	250.00			

Medios de verificación Información interna: Bitácora de incidencias, área responsable: Coordinación de Tecnologías de la Información de la Secretaría Ejecutiva del Consejo de Coordinación para la Implementación del Nuevo Sistema de Justicia Penal.

Observaciones

1 El presente documento despliega la información perteneciente a los indicadores estratégicos y gestión de aquellos Programas presupuestarios que proveen de bienes y servicios que generan valor público a la ciudadanía jalisciense.
2 Se muestra el número del Componente relacionado con el indicador.

GOBIERNO DEL ESTADO DE JALISCO
PRESUPUESTO DE EGRESOS PARA EL EJERCICIO FISCAL 2018

Ficha Técnica de Indicador

Sistema de Evaluación del Desempeño (SED)

Gobierno del Estado de Jalisco

Seguimiento de Indicadores

Secretaría de Planeación,
Administración y Finanzas

Datos del Programa ¹

Consolidación del Nuevo Sistema de Justicia Penal para el Estado de Jalisco

Eje: Estado de derecho

Tema Central: Procuración e impartición de justicia

¿Quién gasta?

02	Unidad Presupuestal	000	Unidad Responsable	00522	Unidad Ejecutora del Gasto
Secretaría General de Gobierno		Secretaría General de Gobierno		Comisión para Implementar el Sistema de Justicia Penal en el Estado de Jalisco	

¿Para qué se gasta?

Finalidad	Función	Subfunción
Gobierno	Justicia	Impartición de Justicia

Objetivos

Nivel	Clave Componente	Resumen Narrativo
Actividad	01-01 ²	Recepción de incidencias de reparación o mantenimiento de infraestructura, mobiliario y/o equipamiento tecnológico de los Juzgados de Control y Oralidad.

Datos del Indicador

Denominación	Método de cálculo
Total de incidencias recibidas de los Juzgados de Control y Oralidad	(Número de solicitudes recibidas (Realizado) / Número de solicitudes recibidas (Programado))*100

Descripción del Indicador
 Este indicador mide las solicitudes recibidas de los Juzgados de Control y Oralidad de los distritos judiciales para mejorar la funcionalidad de la infraestructura y el mobiliario y poder contar con instalaciones adecuadas

Tipo de Indicador	Gestión	Dimensión del Indicador	Eficacia	Año de Medición del Resultado	2018
Cobertura	Estatal	Frecuencia de Medición	Mensual		

Parámetros de semaforización						Meta Institucional	Meta Valor	Unidad de medida (meta valor)	Desagregado meta valor por género	
130	120.01	120.00	100.01	100.00	0	100%	1,000	Solicitud	Hombre	Mujer
						Sentido del Indicador	Línea Base (meta valor)	Año (Línea base)	Tipo de Acumulación	
						Descendente	1,000	2017	Suma	

Resultados

Valor Programado	756.00	Avance de la Meta (3er trimestre)	756.00	% Avance de la Meta (3er trimestre)	100.0%	Semáforo (3er trimestre)	
	Valor programado	Avance de la meta		Valor programado	Avance de la meta		
Enero	84.00	84.00	Julio	84.00	84.00		
Febrero	84.00	84.00	Agosto	84.00	84.00		
Marzo	84.00	84.00	Septiembre	84.00	84.00		
Abril	84.00	84.00	Octubre	84.00			
Mayo	84.00	84.00	Noviembre	84.00			
Junio	84.00	84.00	Diciembre	76.00			

Medios de verificación Información interna: Bitácora de incidencias y minutario, área responsable: Coordinación de Tecnologías de la Información de la Secretaría Ejecutiva del Consejo de Coordinación para la Implementación del Nuevo Sistema de Justicia Penal.

Observaciones

1 El presente documento despliega la información perteneciente a los indicadores estratégicos y gestión de aquellos Programas presupuestarios que proveen de bienes y servicios que generan valor público a la ciudadanía jalisciense.
 2 Se muestra el número del Componente relacionado con el indicador.

GOBIERNO DEL ESTADO DE JALISCO
PRESUPUESTO DE EGRESOS PARA EL EJERCICIO FISCAL 2018

Ficha Técnica de Indicador

Sistema de Evaluación del Desempeño (SED)

Gobierno del Estado de Jalisco

Seguimiento de Indicadores

Secretaría de Planeación,

Administración y Finanzas

Datos del Programa ¹

Consolidación del Nuevo Sistema de Justicia Penal para el Estado de Jalisco

Eje: Estado de derecho

Tema Central: Procuración e impartición de justicia

¿Quién gasta?

02	Unidad Presupuestal	000	Unidad Responsable	00522	Unidad Ejecutora del Gasto
Secretaría General de Gobierno		Secretaría General de Gobierno		Comisión para Implementar el Sistema de Justicia Penal en el Estado de Jalisco	

¿Para qué se gasta?

Finalidad	Función	Subfunción
Gobierno	Justicia	Impartición de Justicia

Objetivos

Nivel	Clave Componente	Resumen Narrativo
Actividad	01-03 ²	Realización del seguimiento de incidencias de reparación o mantenimiento de infraestructura, mobiliario y/o equipamiento tecnológico de los Juzgados de Control y Oralidad

Datos del Indicador

Denominación	Método de cálculo
Total de solicitudes atendidas de los Juzgados de Control y Oralidad	(Número de incidencias atendidas (Realizado) / Número de incidencias atendidas (Programado))*100

Descripción del Indicador

Este indicador mide las solicitudes de los Juzgados de Control y Oralidad de los distritos judiciales que están siendo atendidas para mejorar la funcionalidad de la infraestructura y el mobiliario y poder contar con instalaciones adecuadas.

Tipo de Indicador	Gestión	Dimensión del Indicador	Eficacia	Año de Medición del Resultado	2018
Cobertura	Estatal	Frecuencia de Medición	Mensual		

Parámetros de semaforización						Meta Institucional	Meta Valor	Unidad de medida (meta valor)	Desagregado meta valor por género	
130	120.01	120.00	100.01	100.00	0	100%	1,000	Incidencia	0.00	0.00
						Sentido del Indicador	Línea Base (meta valor)	Año (Línea base)	Tipo de Acumulación	
						Descendente	1,000	2017	Suma	

Resultados

Valor Programado	748.00	Avance de la Meta (3er trimestre)	748.00	% Avance de la Meta (3er trimestre)	100.0%	Semáforo (3er trimestre)	
	Valor programado	Avance de la meta		Valor programado	Avance de la meta		
Enero	80.00	80.00	Julio	84.00	84.00		
Febrero	80.00	80.00	Agosto	84.00	84.00		
Marzo	84.00	84.00	Septiembre	84.00	84.00		
Abril	84.00	84.00	Octubre	84.00			
Mayo	84.00	84.00	Noviembre	84.00			
Junio	84.00	84.00	Diciembre	84.00			

Medios de verificación Información interna: Bitácora de incidencias y minutario, área responsable: Coordinación de Tecnologías de la Información de la Secretaría Ejecutiva del Consejo de Coordinación para la Implementación del Nuevo Sistema de Justicia Penal.

Observaciones

1 El presente documento despliega la información perteneciente a los indicadores estratégicos y gestión de aquellos Programas presupuestarios que proveen de bienes y servicios que generan valor público a la ciudadanía jalisciense.
 2 Se muestra el número del Componente relacionado con el indicador.

GOBIERNO DEL ESTADO DE JALISCO
PRESUPUESTO DE EGRESOS PARA EL EJERCICIO FISCAL 2018
Ficha Técnica de Indicador

Sistema de Evaluación del Desempeño (SED)

Gobierno del Estado de Jalisco

Seguimiento de Indicadores

Secretaría de Planeación,
Administración y Finanzas

Datos del Programa ¹

Consolidación del Nuevo Sistema de Justicia Penal para el Estado de Jalisco

Eje: Estado de derecho

Tema Central: Procuración e impartición de justicia

¿Quién gasta?

02	Unidad Presupuestal	000	Unidad Responsable	00522	Unidad Ejecutora del Gasto
Secretaría General de Gobierno		Secretaría General de Gobierno		Comisión para Implementar el Sistema de Justicia Penal en el Estado de Jalisco	

¿Para qué se gasta?

Finalidad	Función	Subfunción
Gobierno	Justicia	Impartición de Justicia

Objetivos

Nivel	Clave Componente	Resumen Narrativo
Actividad	01-06 ²	Edificios que albergan los Juzgados Penales de Control y Oralidad con adecuada infraestructura y servicios óptimos para los Operadores del Sistema de Justicia Penal Acusatorio del Estado.

Datos del Indicador

Denominación	Método de cálculo
Total de edificios sede de los Juzgados Penales de Control y Juicio Oral que cuentan con requerimientos mínimos para facilitar las funciones de los Operadores	(Numero de Juzgados de Control y Oralidad de los 12 Distritos Judiciales (Realizado) / Numero de Juzgados de Control y Oralidad de los 12 Distritos Judiciales (Programado))*100

Descripción del Indicador
 Garantizar que los edificios sede de los Juzgados Penales de Control y Juicio Oral que cuentan con equipamiento que facilite las funciones de los Operadores del Sistema de Justicia Penal Acusatorio.

Tipo de Indicador	Gestión	Dimensión del Indicador	Calidad	Año de Medición del Resultado	2018
Cobertura	Estatal	Frecuencia de Medición	Anual		

Parámetros de semaforización			Meta Institucional	Meta Valor	Unidad de medida (meta valor)	Desagregado meta valor por género				
0	50.00	50.01	60.00	60.01	130	100%	12	Edificio	Hombre	Mujer
						Sentido del Indicador	Línea Base (meta valor)	Año (Línea base)	Tipo de Acumulación	
						Ascendente	12	2017	Valor presente	

Resultados

Valor Programado	N.P.	Avance de la Meta (3er trimestre)	N.D.	% Avance de la Meta (3er trimestre)	N.D.	Semáforo (3er trimestre)
	Valor programado	Avance de la meta		Valor programado	Avance de la meta	
Enero	N.P.	N.D.	Julio	N.P.	N.D.	
Febrero	N.P.	N.D.	Agosto	N.P.	N.D.	
Marzo	N.P.	N.D.	Septiembre	N.P.	N.D.	
Abril	N.P.	N.D.	Octubre	N.P.		
Mayo	N.P.	N.D.	Noviembre	N.P.		
Junio	N.P.	N.D.	Diciembre	12.00		

Medios de verificación Estadísticas de las instituciones Operadoras del Sistema de Justicia Penal Acusatorio del Estado de Jalisco e Información Interna de la Secretaría Ejecutiva del Consejo de Coordinación para la Implementación del Nuevo Sistema de Justicia Penal

Observaciones

- El presente documento despliega la información perteneciente a los indicadores estratégicos y gestión de aquellos Programas presupuestarios que proveen de bienes y servicios que generan valor público a la ciudadanía jalisciense.
- Se muestra el número del Componente relacionado con el indicador.

GOBIERNO DEL ESTADO DE JALISCO
PRESUPUESTO DE EGRESOS PARA EL EJERCICIO FISCAL 2018

Ficha Técnica de Indicador

Sistema de Evaluación del Desempeño (SED)

Gobierno del Estado de Jalisco

Seguimiento de Indicadores

Secretaría de Planeación,
Administración y Finanzas

Datos del Programa ¹

Consolidación del Nuevo Sistema de Justicia Penal para el Estado de Jalisco

Eje: Estado de derecho

Tema Central: Procuración e impartición de justicia

¿Quién gasta?

02	Unidad Presupuestal	000	Unidad Responsable	00522	Unidad Ejecutora del Gasto
Secretaría General de Gobierno		Secretaría General de Gobierno		Comisión para Implementar el Sistema de Justicia Penal en el Estado de Jalisco	

¿Para qué se gasta?

Finalidad	Función	Subfunción
Gobierno	Justicia	Impartición de Justicia

Objetivos

Nivel	Clave Componente	Resumen Narrativo
Componente	02 ²	Operación funcional estandarizada de las instituciones que intervienen en la consolidación del Nuevo Sistema de Justicia Penal

Datos del Indicador

Denominación	Método de cálculo
Total de acuerdos concluidos en los informes	(Número de acuerdos cumplidos (Realizado) / Número de acuerdos cumplidos (Programado))*100

Descripción del Indicador
 Este indicador mide el número de acuerdos cumplidos por las instituciones del Sistema de Justicia Penal para mejorar la funcionalidad y operatividad del Sistema con el fin de consolidar el Sistema de Justicia.

Tipo de Indicador	Gestión	Dimensión del Indicador	Eficacia	Año de Medición del Resultado	2018
Cobertura	Estatal	Frecuencia de Medición	Mensual		

Parámetros de semaforización						Meta Institucional	Meta Valor	Unidad de medida (meta valor)	Desagregado meta valor por género	
0	59.90	59.91	79.90	79.91	130	100%	51	Acuerdo	0.00	0.00
						Sentido del Indicador	Línea Base (meta valor)	Año (Línea base)	Tipo de Acumulación	
						Ascendente	51	2017	Suma	

Resultados

Valor Programado	40.00	Avance de la Meta (3er trimestre)	40.00	% Avance de la Meta (3er trimestre)	100.0%	Semáforo (3er trimestre)	
	Valor programado	Avance de la meta		Valor programado	Avance de la meta		
Enero	0.00	0.00	Julio	5.00	5.00		
Febrero	5.00	5.00	Agosto	5.00	5.00		
Marzo	5.00	5.00	Septiembre	5.00	5.00		
Abril	5.00	5.00	Octubre	5.00			
Mayo	5.00	5.00	Noviembre	5.00			
Junio	5.00	5.00	Diciembre	1.00			

Medios de verificación Información interna: Formatos de Seguimiento, Informes Comportamiento del Nuevo Sistema de Justicia Penal en el Estado de Jalisco y formatos de estadística; área responsable: Coordinación General Adjunto para la Implementación del Nuevo Sistema de Justicia Penal.

Observaciones

1 El presente documento despliega la información perteneciente a los indicadores estratégicos y gestión de aquellos Programas presupuestarios que proveen de bienes y servicios que generan valor público a la ciudadanía jalisciense.
 2 Se muestra el número del Componente relacionado con el indicador.

GOBIERNO DEL ESTADO DE JALISCO
PRESUPUESTO DE EGRESOS PARA EL EJERCICIO FISCAL 2018

Ficha Técnica de Indicador

Sistema de Evaluación del Desempeño (SED)

Gobierno del Estado de Jalisco

Seguimiento de Indicadores

Secretaría de Planeación,
Administración y Finanzas

Datos del Programa ¹

Consolidación del Nuevo Sistema de Justicia Penal para el Estado de Jalisco

Eje: Estado de derecho

Tema Central: Procuración e impartición de justicia

¿Quién gasta?

02	Unidad Presupuestal	000	Unidad Responsable	00522	Unidad Ejecutora del Gasto
Secretaría General de Gobierno		Secretaría General de Gobierno		Comisión para Implementar el Sistema de Justicia Penal en el Estado de Jalisco	

¿Para qué se gasta?

Finalidad	Función	Subfunción
Gobierno	Justicia	Impartición de Justicia

Objetivos

Nivel	Clave Componente	Resumen Narrativo
Actividad	02-02 ²	Recepción de los reportes estadísticos que contienen los indicadores estratégicos de las instituciones que operan el Sistema de Justicia Penal.

Datos del Indicador

Denominación	Método de cálculo
Total de reportes estadísticos recibidos de las instituciones del Sistema de Justicia Penal	$(\text{Número de reportes recibidos (Realizado)} / \text{Número de reportes recibidos (Programado)}) * 100$

Descripción del Indicador

Este indicador mide el cumplimiento de entrega de reportes estadísticos de las instituciones del Sistema de Justicia Penal para elaborar informes con objeto de generar acuerdos con el fin de consolidar del Sistema de Justicia.

Tipo de Indicador	Gestión	Dimensión del Indicador	Eficacia	Año de Medición del Resultado	2018
Cobertura	Estatal	Frecuencia de Medición	Mensual		

Parámetros de semaforización						Meta Institucional	Meta Valor	Unidad de medida (meta valor)	Desagregado meta valor por género	
0	59.99	60.00	79.99	80.00	130	100%	12	Reporte	Hombre	Mujer
						Sentido del Indicador	Línea Base (meta valor)	Año (Línea base)	Tipo de Acumulación	
						Ascendente	12	2017	Suma	

Resultados

Valor Programado	9.00	Avance de la Meta (3er trimestre)	8.00	% Avance de la Meta (3er trimestre)	88.9%	Semáforo (3er trimestre)	
	Valor programado	Avance de la meta		Valor programado	Avance de la meta		
Enero	1.00	1.00	Julio	1.00	1.00		
Febrero	1.00	1.00	Agosto	1.00	1.00		
Marzo	1.00	1.00	Septiembre	1.00	0.00		
Abril	1.00	1.00	Octubre	1.00			
Mayo	1.00	1.00	Noviembre	1.00			
Junio	1.00	1.00	Diciembre	1.00			

Medios de verificación: Información interna: Formatos de estadística; área responsable: Coordinación General Adjunto para la Implementación del Nuevo Sistema de Justicia Penal.

Observaciones:

¹ El presente documento despliega la información perteneciente a los indicadores estratégicos y gestión de aquellos Programas presupuestarios que proveen de bienes y servicios que generan valor público a la ciudadanía jalisciense.
² Se muestra el número del Componente relacionado con el indicador.

GOBIERNO DEL ESTADO DE JALISCO
PRESUPUESTO DE EGRESOS PARA EL EJERCICIO FISCAL 2018

Ficha Técnica de Indicador

Sistema de Evaluación del Desempeño (SED)

Gobierno del Estado de Jalisco

Seguimiento de Indicadores

Secretaría de Planeación,
Administración y Finanzas

Datos del Programa ¹

Consolidación del Nuevo Sistema de Justicia Penal para el Estado de Jalisco

Eje: Estado de derecho

Tema Central: Procuración e impartición de justicia

¿Quién gasta?

02	Unidad Presupuestal	000	Unidad Responsable	00522	Unidad Ejecutora del Gasto
Secretaría General de Gobierno		Secretaría General de Gobierno		Comisión para Implementar el Sistema de Justicia Penal en el Estado de Jalisco	

¿Para qué se gasta?

Finalidad	Función	Subfunción
Gobierno	Justicia	Impartición de Justicia

Objetivos

Nivel	Clave Componente	Resumen Narrativo
Actividad	02-04 ²	Elaboración del informe Comportamiento del Nuevo Sistema de Justicia Penal en el Estado de Jalisco

Datos del Indicador

Denominación	Método de cálculo
Total de acuerdos revisados en cumplimiento a las presentaciones de la problemática operativa	(Número de acuerdos en seguimiento (Realizado) / Número de acuerdos en seguimiento (Programado))*100

Descripción del Indicador
 Este indicador mide el número de acuerdos que se les dará seguimiento por las instituciones del Sistema de Justicia Penal para mejorar la funcionalidad y operatividad del Sistema y poder contar con procesos estandarizados.

Tipo de Indicador	Gestión	Dimensión del Indicador	Eficacia	Año de Medición del Resultado	2018
Cobertura	Estatal	Frecuencia de Medición	Mensual		

Parámetros de semaforización						Meta Institucional	Meta Valor	Unidad de medida (meta valor)	Desagregado meta valor por género	
0	59.90	59.91	79.90	79.91	130	100%	51	Acuerdo	Hombre	Mujer
						Sentido del Indicador	Línea Base (meta valor)	Año (Línea base)	Tipo de Acumulación	
						Ascendente	51	2017	Suma	

Resultados

Valor Programado	40.00	Avance de la Meta (3er trimestre)	40.00	% Avance de la Meta (3er trimestre)	100.0%	Semáforo (3er trimestre)	
	Valor programado	Avance de la meta		Valor programado	Avance de la meta		
Enero	0.00	0.00	Julio	5.00	5.00		
Febrero	5.00	5.00	Agosto	5.00	5.00		
Marzo	5.00	5.00	Septiembre	5.00	5.00		
Abril	5.00	5.00	Octubre	5.00			
Mayo	5.00	5.00	Noviembre	5.00			
Junio	5.00	5.00	Diciembre	1.00			

Medios de verificación Información interna: Informes Comportamiento del Nuevo Sistema de Justicia Penal en el Estado de Jalisco; área responsable: Coordinación General Adjunto para la Implementación del Nuevo Sistema de Justicia Penal.

Observaciones

¹ El presente documento despliega la información perteneciente a los indicadores estratégicos y gestión de aquellos Programas presupuestarios que proveen de bienes y servicios que generan valor público a la ciudadanía jalisciense.
² Se muestra el número del Componente relacionado con el indicador.

GOBIERNO DEL ESTADO DE JALISCO
PRESUPUESTO DE EGRESOS PARA EL EJERCICIO FISCAL 2018

Ficha Técnica de Indicador

Sistema de Evaluación del Desempeño (SED)

Gobierno del Estado de Jalisco

Seguimiento de Indicadores

Secretaría de Planeación,
Administración y Finanzas

Datos del Programa ¹

Consolidación del Nuevo Sistema de Justicia Penal para el Estado de Jalisco

Eje: Estado de derecho

Tema Central: Procuración e impartición de justicia

¿Quién gasta?

02	Unidad Presupuestal	000	Unidad Responsable	00522	Unidad Ejecutora del Gasto
Secretaría General de Gobierno		Secretaría General de Gobierno		Comisión para Implementar el Sistema de Justicia Penal en el Estado de Jalisco	

¿Para qué se gasta?

Finalidad	Función	Subfunción
Gobierno	Justicia	Impartición de Justicia

Objetivos

Nivel	Clave Componente	Resumen Narrativo
Actividad	02-05 ²	Presentación del informe Comportamiento del Nuevo Sistema de Justicia Penal en el Estado de Jalisco a las instituciones que operan el Sistema de Justicia Penal

Datos del Indicador

Denominación	Método de cálculo
Total de instituciones presentadas en las exposiciones de la problemática operativa	(Número de instituciones asistentes (Realizado) / Número de instituciones asistentes (Programado))*100

Descripción del Indicador

Este indicador mide la cantidad de dependencias del Sistema de Justicia Penal que asisten a las mesas de trabajo para conocer el informe actual y con el objeto de presentar los avances de la consolidación en Jalisco.

Tipo de Indicador	Gestión	Dimensión del Indicador	Eficacia	Año de Medición del Resultado	2018
Cobertura	Estatal	Frecuencia de Medición	Mensual		

Parámetros de semaforización						Meta Institucional	Meta Valor	Unidad de medida (meta valor)	Hombre	Mujer
0	59.90	59.91	79.90	79.91	130	100%	131	Institución pública	0.00	0.00
						Sentido del Indicador	Línea Base (meta valor)	Año (Línea base)	Tipo de Acumulación	
						Ascendente	131	2017	Suma	

Resultados

Valor Programado	106.00	Avance de la Meta (3er trimestre)	106.00	% Avance de la Meta (3er trimestre)	100.0%	Semáforo (3er trimestre)	
	Valor programado	Avance de la meta		Valor programado	Avance de la meta		
Enero	0.00	0.00	Julio	10.00	15.00		
Febrero	15.00	15.00	Agosto	15.00	15.00		
Marzo	6.00	6.00	Septiembre	15.00	10.00		
Abril	15.00	15.00	Octubre	15.00			
Mayo	15.00	15.00	Noviembre	10.00			
Junio	15.00	15.00	Diciembre	0.00			

Medios de verificación Información interna: Listas de asistencia, orden del día, fotografías y minutos; área responsable: Coordinación General Adjunto para la Implementación del Nuevo Sistema de Justicia Penal. Pagina de Facebook: <https://www.facebook.com/Consejo-de-Implementaci%C3%B3n-del-Nuevo-Sistema-Penal-Jalisco-1440870299484235/>

Observaciones

- El presente documento despliega la información perteneciente a los indicadores estratégicos y gestión de aquellos Programas presupuestarios que proveen de bienes y servicios que generan valor público a la ciudadanía jalisciense.
- Se muestra el número del Componente relacionado con el indicador.

GOBIERNO DEL ESTADO DE JALISCO
PRESUPUESTO DE EGRESOS PARA EL EJERCICIO FISCAL 2018

Ficha Técnica de Indicador

Sistema de Evaluación del Desempeño (SED)

Gobierno del Estado de Jalisco

Seguimiento de Indicadores

Secretaría de Planeación,
Administración y Finanzas

Datos del Programa ¹

Programa para la igualdad entre mujeres y hombres

Eje: Tema transversal

Tema Central: Igualdad de género

¿Quién gasta?

02	Unidad Presupuestal	002	Unidad Responsable	00018	Unidad Ejecutora del Gasto
Secretaría General de Gobierno		Instituto Jalisciense de las Mujeres		Instituto Jalisciense de las Mujeres	

¿Para qué se gasta?

Finalidad	Función	Subfunción
Desarrollo Social	Protección Social	Otros Grupos Vulnerables

Objetivos

Nivel	Clave Componente	Resumen Narrativo
Fin	2	Contribuir en la promoción de políticas públicas que atiendan la problemática de desigualdad a través de la difusión de una cultura de igualdad entre mujeres y hombres en el ámbito público y privado.

Datos del Indicador

Denominación	Método de cálculo
Total de acciones realizadas del Programa Estatal para la Igualdad entre Mujeres y Hombres PROIGUALDAD	$(\text{Acciones del PROIGUALDAD (Realizado)} / \text{Acciones del PROIGUALDAD (Programado)}) * 100$

Descripción del Indicador
Este indicador mide el Número de acciones realizadas del Programa Estatal para la Igualdad entre Mujeres y Hombres PROIGUALDAD

Tipo de Indicador	Estratégico	Dimensión del Indicador	Eficacia	Año de Medición del Resultado	2018
Cobertura	Estatal	Frecuencia de Medición	Trimestral		

Parámetros de semaforización						Meta Institucional	Meta Valor	Unidad de medida (meta valor)	Desagregado meta valor por género	
0	60.00	60.01	80.00	80.01	130	100%	12	Acción	Hombre	Mujer
									0.00	0.00
						Sentido del Indicador	Línea Base (meta valor)	Año (Línea base)	Tipo de Acumulación	
						Ascendente	No disponible	No disponible	Suma	

Resultados

Valor Programado	9.00	Avance de la Meta (3er trimestre)	9.00	% Avance de la Meta (3er trimestre)	100.0%	Semáforo (3er trimestre)	
	Valor programado	Avance de la meta		Valor programado	Avance de la meta		
Enero	N.P.	N.D.	Julio	N.P.	N.D.		
Febrero	N.P.	N.D.	Agosto	N.P.	N.D.		
Marzo	3.00	3.00	Septiembre	3.00	3.00		
Abril	N.P.	N.D.	Octubre	N.P.			
Mayo	N.P.	N.D.	Noviembre	N.P.			
Junio	3.00	3.00	Diciembre	3.00			

Medios de verificación Informe de la Unidad de Igualdad IJM

Observaciones

- 1 El presente documento despliega la información perteneciente a los indicadores estratégicos y gestión de aquellos Programas presupuestarios que proveen de bienes y servicios que generan valor público a la ciudadanía jalisciense.
- 2 Se muestra el número del Componente relacionado con el indicador.

GOBIERNO DEL ESTADO DE JALISCO
PRESUPUESTO DE EGRESOS PARA EL EJERCICIO FISCAL 2018

Ficha Técnica de Indicador

Sistema de Evaluación del Desempeño (SED)

Gobierno del Estado de Jalisco

Seguimiento de Indicadores

Secretaría de Planeación,
Administración y Finanzas

Datos del Programa ¹

Programa para la igualdad entre mujeres y hombres

Eje: Tema transversal

Tema Central: Igualdad de género

¿Quién gasta?

02	Unidad Presupuestal	002	Unidad Responsable	00018	Unidad Ejecutora del Gasto
Secretaría General de Gobierno		Instituto Jalisciense de las Mujeres		Instituto Jalisciense de las Mujeres	

¿Para qué se gasta?

Finalidad	Función	Subfunción
Desarrollo Social	Protección Social	Otros Grupos Vulnerables

Objetivos

Nivel	Clave Componente	Resumen Narrativo
Propósito		Universidades, organismos de la sociedad civil, iniciativa privada, población abierta y servidores públicos se capacitan en temas de igualdad y perspectiva de género contribuyendo a una cultura igualitaria entre mujeres y hombres.

Datos del Indicador

Denominación	Método de cálculo
Total de capacitaciones a población abierta y servidores públicos para la promoción de la igualdad entre mujeres y hombres.	$(\text{Capacitaciones en el tema igualdad (Realizado)} / \text{Capacitaciones en el tema igualdad (Programado)}) * 100$

Descripción del Indicador
Este indicador mide el número de capacitaciones a población abierta y servidores públicos en temas de igualdad.

Tipo de Indicador	Estratégico	Dimensión del Indicador	Eficacia	Año de Medición del Resultado	2018
Cobertura	Estatal	Frecuencia de Medición	Trimestral		

Parámetros de semaforización			Meta Institucional	Meta Valor	Unidad de medida (meta valor)	Desagregado meta valor por género				
0	60.00	60.01	80.00	80.01	130	100%	80	Capacitación	Hombre	Mujer
						Sentido del Indicador	Línea Base (meta valor)	Año (Línea base)	Tipo de Acumulación	
						Ascendente	No disponible	No disponible	Suma	

Resultados

Valor Programado	66.00	Avance de la Meta (3er trimestre)	58.00	% Avance de la Meta (3er trimestre)	87.9%	Semáforo (3er trimestre)	
	Valor programado	Avance de la meta		Valor programado	Avance de la meta		
Enero	N.P.	N.D.	Julio	N.P.	N.D.		
Febrero	N.P.	N.D.	Agosto	N.P.	N.D.		
Marzo	20.00	20.00	Septiembre	22.00	20.00		
Abril	N.P.	N.D.	Octubre	N.P.			
Mayo	N.P.	N.D.	Noviembre	N.P.			
Junio	24.00	18.00	Diciembre	14.00			

Medios de verificación Informes de la Coordinación de Equidad de Género del IJM.

Observaciones

¹ El presente documento despliega la información perteneciente a los indicadores estratégicos y gestión de aquellos Programas presupuestarios que proveen de bienes y servicios que generan valor público a la ciudadanía jalisciense.

² Se muestra el número del Componente relacionado con el indicador.

GOBIERNO DEL ESTADO DE JALISCO
PRESUPUESTO DE EGRESOS PARA EL EJERCICIO FISCAL 2018

Ficha Técnica de Indicador

Sistema de Evaluación del Desempeño (SED)

Gobierno del Estado de Jalisco

Seguimiento de Indicadores

Secretaría de Planeación,
Administración y Finanzas

Datos del Programa ¹

Programa para la igualdad entre mujeres y hombres

Eje: Tema transversal

Tema Central: Igualdad de género

¿Quién gasta?

02	Unidad Presupuestal	002	Unidad Responsable	00018	Unidad Ejecutora del Gasto
Secretaría General de Gobierno		Instituto Jalisciense de las Mujeres		Instituto Jalisciense de las Mujeres	

¿Para qué se gasta?

Finalidad	Función	Subfunción
Desarrollo Social	Protección Social	Otros Grupos Vulnerables

Objetivos

Nivel	Clave Componente	Resumen Narrativo
Componente	B1 ²	Capacitación otorgada a integrantes de universidades, organismos de la sociedad civil, iniciativa privada y población abierta en materia de igualdad y perspectiva de género.

Datos del Indicador

Denominación	Método de cálculo
Total de personas capacitadas en materia de igualdad y perspectiva de género.	$(\text{Personas capacitadas en Igualdad y PEG (Realizado)} / \text{Personas capacitadas en Igualdad y PEG (Programado)}) * 100$

Descripción del Indicador
Se refiere a las personas capacitadas en materia de igualdad y perspectiva de género

Tipo de Indicador	Gestión	Dimensión del Indicador	Eficacia	Año de Medición del Resultado	2018
Cobertura	Estatal	Frecuencia de Medición	Mensual		

Parámetros de semaforización						Meta Institucional	Meta Valor	Unidad de medida (meta valor)	Desagregado meta valor por género	
0	60.00	60.01	80.00	80.01	130	100%	2,500	Persona Capacitada	Hombre	Mujer
									0.00	0.00
						Sentido del Indicador	Línea Base (meta valor)	Año (Línea base)	Tipo de Acumulación	
						Ascendente	2,500	2017	Suma	

Resultados

Valor Programado	2,000.00	Avance de la Meta (3er trimestre)	1,063.00	% Avance de la Meta (3er trimestre)	53.2%	Semáforo (3er trimestre)	
	Valor programado	Avance de la meta		Valor programado	Avance de la meta		
Enero	50.00	122.00	Julio	200.00	28.00		
Febrero	200.00	279.00	Agosto	300.00	40.00		
Marzo	150.00	133.00	Septiembre	200.00	160.00		
Abril	300.00	100.00	Octubre	200.00			
Mayo	300.00	45.00	Noviembre	200.00			
Junio	300.00	156.00	Diciembre	100.00			

Medios de verificación
Integrantes de universidades, organismos de la sociedad civil, iniciativa privada y población abierta capacitados en materia de igualdad y perspectiva de género.

Observaciones

¹ El presente documento despliega la información perteneciente a los indicadores estratégicos y gestión de aquellos Programas presupuestarios que proveen de bienes y servicios que generan valor público a la ciudadanía jalisciense.

² Se muestra el número del Componente relacionado con el indicador.

GOBIERNO DEL ESTADO DE JALISCO
PRESUPUESTO DE EGRESOS PARA EL EJERCICIO FISCAL 2018

Ficha Técnica de Indicador

Sistema de Evaluación del Desempeño (SED)

Gobierno del Estado de Jalisco

Seguimiento de Indicadores

Secretaría de Planeación,
Administración y Finanzas

Datos del Programa ¹

Programa para la igualdad entre mujeres y hombres

Eje: Tema transversal

Tema Central: Igualdad de género

¿Quién gasta?

02	Unidad Presupuestal	002	Unidad Responsable	00018	Unidad Ejecutora del Gasto
Secretaría General de Gobierno		Instituto Jalisciense de las Mujeres		Instituto Jalisciense de las Mujeres	

¿Para qué se gasta?

Finalidad	Función	Subfunción
Desarrollo Social	Protección Social	Otros Grupos Vulnerables

Objetivos

Nivel	Clave Componente	Resumen Narrativo
Actividad	B1-01 ²	Recepción de solicitudes para capacitación en grupos de universidades, OSC, iniciativa privada y población abierta.

Datos del Indicador

Denominación	Método de cálculo	
Total de solicitudes atendidas para capacitación en materia de igualdad y PEG.	$(\text{Solicitudes de capacitación (Realizado)} / \text{Solicitudes de capacitación (Programado)}) * 100$	
Descripción del Indicador		
Se refiere a las solicitudes atendidas para capacitación en materia de igualdad y PEG.		
Tipo de Indicador	Gestión	Dimensión del Indicador
		Eficacia
Cobertura	Estatal	Frecuencia de Medición
		Mensual
	Año de Medición del Resultado	2018

Parámetros de semaforización						Meta Institucional	Meta Valor	Unidad de medida (meta valor)	Desagregado meta valor por género	
0	60.00	60.01	80.00	80.01	130	100%	40	Solicitud	Hombre	Mujer
									0.00	0.00
						Sentido del Indicador	Línea Base (meta valor)	Año (Línea base)	Tipo de Acumulación	
						Ascendente	40	2017	Suma	

Resultados

Valor Programado	33.00	Avance de la Meta (3er trimestre)	40.00	% Avance de la Meta (3er trimestre)	121.2%	Semáforo (3er trimestre)	
	Valor programado	Avance de la meta		Valor programado	Avance de la meta		
Enero	2.00	5.00	Julio	4.00	2.00		
Febrero	4.00	1.00	Agosto	4.00	2.00		
Marzo	4.00	6.00	Septiembre	3.00	6.00		
Abril	4.00	6.00	Octubre	3.00			
Mayo	4.00	3.00	Noviembre	3.00			
Junio	4.00	9.00	Diciembre	1.00			

Medios de verificación: Informes de la Coordinación de Equidad de Género

Observaciones:

- El presente documento despliega la información perteneciente a los indicadores estratégicos y gestión de aquellos Programas presupuestarios que proveen de bienes y servicios que generan valor público a la ciudadanía jalisciense.
- Se muestra el número del Componente relacionado con el indicador.

GOBIERNO DEL ESTADO DE JALISCO
PRESUPUESTO DE EGRESOS PARA EL EJERCICIO FISCAL 2018

Ficha Técnica de Indicador

Sistema de Evaluación del Desempeño (SED)

Gobierno del Estado de Jalisco

Seguimiento de Indicadores

Secretaría de Planeación,
Administración y Finanzas

Datos del Programa ¹

Programa para la igualdad entre mujeres y hombres

Eje: Tema transversal

Tema Central: Igualdad de género

¿Quién gasta?

02	Unidad Presupuestal	002	Unidad Responsable	00018	Unidad Ejecutora del Gasto
Secretaría General de Gobierno		Instituto Jalisciense de las Mujeres		Instituto Jalisciense de las Mujeres	

¿Para qué se gasta?

Finalidad	Función	Subfunción
Desarrollo Social	Protección Social	Otros Grupos Vulnerables

Objetivos

Nivel	Clave Componente	Resumen Narrativo
Componente	B2 ²	Atenciones a través de ventanilla única de empleo proporcionadas

Datos del Indicador

Denominación	Método de cálculo
Total de mujeres y hombres atendidos en ventanilla única de empleo.	$(\text{Servicios proporcionados (Realizado)} / \text{Servicios proporcionados (Programado)}) * 100$

Descripción del Indicador
Se refiere a mujeres y hombres atendidos a través de ventanilla única de empleo.

Tipo de Indicador	Gestión	Dimensión del Indicador	Eficacia	Año de Medición del Resultado	2018
--------------------------	---------	--------------------------------	----------	--------------------------------------	------

Cobertura	Regional	Frecuencia de Medición	Mensual
------------------	----------	-------------------------------	---------

Parámetros de semaforización						Meta Institucional	Meta Valor	Unidad de medida (meta valor)	Desagregado meta valor por género	
0	60.00	60.01	80.00	80.01	130	100%	1,500	Servicio	Hombre	Mujer
						Sentido del Indicador	Línea Base (meta valor)	Año (Línea base)	Tipo de Acumulación	
						Ascendente	1,500	2017	Suma	

Resultados

Valor Programado	1,250.00	Avance de la Meta (3er trimestre)	1,348.00	% Avance de la Meta (3er trimestre)	107.8%	Semáforo (3er trimestre)	
-------------------------	----------	--	----------	--	--------	---------------------------------	--

	Valor programado	Avance de la meta		Valor programado	Avance de la meta
Enero	50.00	94.00	Julio	150.00	162.00
Febrero	150.00	142.00	Agosto	150.00	205.00
Marzo	150.00	65.00	Septiembre	150.00	150.00
Abril	150.00	120.00	Octubre	150.00	
Mayo	150.00	216.00	Noviembre	50.00	
Junio	150.00	194.00	Diciembre	50.00	

Medios de verificación	Atenciones a través de ventanilla única de empleo proporcionadas.
-------------------------------	---

Observaciones	
----------------------	--

- 1 El presente documento despliega la información perteneciente a los indicadores estratégicos y gestión de aquellos Programas presupuestarios que proveen de bienes y servicios que generan valor público a la ciudadanía jalisciense.
- 2 Se muestra el número del Componente relacionado con el indicador.

GOBIERNO DEL ESTADO DE JALISCO
PRESUPUESTO DE EGRESOS PARA EL EJERCICIO FISCAL 2018

Ficha Técnica de Indicador

Sistema de Evaluación del Desempeño (SED)

Gobierno del Estado de Jalisco

Seguimiento de Indicadores

Secretaría de Planeación,
Administración y Finanzas

Datos del Programa ¹

Programa para la igualdad entre mujeres y hombres

Eje: Tema transversal

Tema Central: Igualdad de género

¿Quién gasta?

02	Unidad Presupuestal	002	Unidad Responsable	00018	Unidad Ejecutora del Gasto
Secretaría General de Gobierno		Instituto Jalisciense de las Mujeres		Instituto Jalisciense de las Mujeres	

¿Para qué se gasta?

Finalidad	Función	Subfunción
Desarrollo Social	Protección Social	Otros Grupos Vulnerables

Objetivos

Nivel	Clave Componente	Resumen Narrativo
Actividad	B2-01 ²	Difusión por medio de carteles, redes sociales y televisión de los servicios que ofrece ventanilla única.

Datos del Indicador

Denominación	Método de cálculo
Total de diseños impresos y electrónicos para la difusión de los servicios de ventanilla única de empleo	$(\text{Diseños para impresión (Realizado)} / \text{Diseños para impresión (Programado)}) * 100$

Descripción del Indicador
Se refiere a los diseños impresos y electrónicos elaborados para la difusión de los servicios de ventanilla única de empleo

Tipo de Indicador	Gestión	Dimensión del Indicador	Eficacia	Año de Medición del Resultado	2018
Cobertura	Estatal	Frecuencia de Medición	Mensual		

Parámetros de semaforización						Meta Institucional	Meta Valor	Unidad de medida (meta valor)	Desagregado meta valor por género	
0	60.00	60.01	80.00	80.01	130	100%	12	Diseño	Hombre	Mujer
									0.00	0.00
						Sentido del Indicador	Línea Base (meta valor)	Año (Línea base)	Tipo de Acumulación	
						Ascendente	12	2017	Suma	

Resultados

Valor Programado	9.00	Avance de la Meta (3er trimestre)	9.00	% Avance de la Meta (3er trimestre)	100.0%	Semáforo (3er trimestre)	
	Valor programado	Avance de la meta		Valor programado	Avance de la meta		
Enero	1.00	1.00	Julio	1.00	1.00		
Febrero	1.00	1.00	Agosto	1.00	1.00		
Marzo	1.00	1.00	Septiembre	1.00	1.00		
Abril	1.00	1.00	Octubre	1.00			
Mayo	1.00	1.00	Noviembre	1.00			
Junio	1.00	1.00	Diciembre	1.00			

Medios de verificación Informes de ventanilla única de empleo, IJM.

Observaciones

- El presente documento despliega la información perteneciente a los indicadores estratégicos y gestión de aquellos Programas presupuestarios que proveen de bienes y servicios que generan valor público a la ciudadanía jalisciense.
- Se muestra el número del Componente relacionado con el indicador.

GOBIERNO DEL ESTADO DE JALISCO
PRESUPUESTO DE EGRESOS PARA EL EJERCICIO FISCAL 2018

Ficha Técnica de Indicador

Sistema de Evaluación del Desempeño (SED)

Gobierno del Estado de Jalisco

Seguimiento de Indicadores

Secretaría de Planeación,
Administración y Finanzas

Datos del Programa ¹

Programa para la igualdad entre mujeres y hombres

Eje: Tema transversal

Tema Central: Igualdad de género

¿Quién gasta?

02	Unidad Presupuestal	002	Unidad Responsable	00018	Unidad Ejecutora del Gasto
Secretaría General de Gobierno		Instituto Jalisciense de las Mujeres		Instituto Jalisciense de las Mujeres	

¿Para qué se gasta?

Finalidad	Función	Subfunción
Desarrollo Social	Protección Social	Otros Grupos Vulnerables

Objetivos

Nivel	Clave Componente	Resumen Narrativo
Componente	B4 ²	Actividades para la promoción de la igualdad entre mujeres y hombres realizadas.

Datos del Indicador

Denominación	Método de cálculo
Total de actividades realizadas para la promoción de la igualdad entre mujeres y hombres.	$(\text{Actividades para la igualdad (Realizado)} / \text{Actividades para la igualdad (Programado)}) * 100$

Descripción del Indicador
Se refiere a las actividades realizadas para la promoción de la igualdad entre hombres y mujeres.

Tipo de Indicador	Gestión	Dimensión del Indicador	Eficacia	Año de Medición del Resultado	2018
Cobertura	Estatal	Frecuencia de Medición	Mensual		

Parámetros de semaforización						Meta Institucional	Meta Valor	Unidad de medida (meta valor)	Desagregado meta valor por género	
0	60.00	60.01	80.00	80.01	130	100%	24	Actividad	Hombre	Mujer
									0.00	0.00
						Sentido del Indicador	Línea Base (meta valor)	Año (Línea base)	Tipo de Acumulación	
						Ascendente	24	2017	Suma	

Resultados

Valor Programado	19.00	Avance de la Meta (3er trimestre)	17.00	% Avance de la Meta (3er trimestre)	89.5%	Semáforo (3er trimestre)	
	Valor programado	Avance de la meta		Valor programado	Avance de la meta		
Enero	0.00	0.00	Julio	2.00	2.00		
Febrero	2.00	1.00	Agosto	2.00	2.00		
Marzo	3.00	3.00	Septiembre	2.00	2.00		
Abril	3.00	2.00	Octubre	2.00			
Mayo	3.00	3.00	Noviembre	2.00			
Junio	2.00	2.00	Diciembre	1.00			

Medios de verificación Actividades para la promoción de la igualdad entre mujeres y hombres realizadas.

Observaciones

- El presente documento despliega la información perteneciente a los indicadores estratégicos y gestión de aquellos Programas presupuestarios que proveen de bienes y servicios que generan valor público a la ciudadanía jalisciense.
- Se muestra el número del Componente relacionado con el indicador.

GOBIERNO DEL ESTADO DE JALISCO
PRESUPUESTO DE EGRESOS PARA EL EJERCICIO FISCAL 2018

Ficha Técnica de Indicador

Sistema de Evaluación del Desempeño (SED)

Gobierno del Estado de Jalisco

Seguimiento de Indicadores

Secretaría de Planeación,
Administración y Finanzas

Datos del Programa ¹

Programa para la igualdad entre mujeres y hombres

Eje: Tema transversal

Tema Central: Igualdad de género

¿Quién gasta?

02	Unidad Presupuestal	002	Unidad Responsable	00018	Unidad Ejecutora del Gasto
Secretaría General de Gobierno		Instituto Jalisciense de las Mujeres		Instituto Jalisciense de las Mujeres	

¿Para qué se gasta?

Finalidad	Función	Subfunción
Desarrollo Social	Protección Social	Otros Grupos Vulnerables

Objetivos

Nivel	Clave Componente	Resumen Narrativo
Actividad	B4-01 ²	Difusión de la Igualdad entre mujeres y hombres.

Datos del Indicador

Denominación	Método de cálculo
Total de material impreso y electrónico para la difusión de la igualdad entre mujeres y hombres.	$(\text{Material de difusión (Realizado)} / \text{Material de difusión (Programado)}) * 100$

Descripción del Indicador
Se refiere al material impreso y electrónico para la difusión de la igualdad entre mujeres y hombres.

Tipo de Indicador	Gestión	Dimensión del Indicador	Eficacia	Año de Medición del Resultado	2018
Cobertura	Estatal	Frecuencia de Medición	Mensual		

Parámetros de semaforización						Meta Institucional	Meta Valor	Unidad de medida (meta valor)	Desagregado meta valor por género	
0	60.00	60.01	80.00	80.01	130	100%	12	Material	Hombre	Mujer
									0.00	0.00
						Sentido del Indicador	Línea Base (meta valor)	Año (Línea base)	Tipo de Acumulación	
						Ascendente	12	2017	Suma	

Resultados

Valor Programado	9.00	Avance de la Meta (3er trimestre)	9.00	% Avance de la Meta (3er trimestre)	100.0%	Semáforo (3er trimestre)	
	Valor programado	Avance de la meta		Valor programado	Avance de la meta		
Enero	1.00	1.00	Julio	1.00	1.00		
Febrero	1.00	1.00	Agosto	1.00	1.00		
Marzo	1.00	1.00	Septiembre	1.00	1.00		
Abril	1.00	1.00	Octubre	1.00			
Mayo	1.00	1.00	Noviembre	1.00			
Junio	1.00	1.00	Diciembre	1.00			

Medios de verificación Informes de la coordinación de comunicación socia del IJM.

Observaciones

- El presente documento despliega la información perteneciente a los indicadores estratégicos y gestión de aquellos Programas presupuestarios que proveen de bienes y servicios que generan valor público a la ciudadanía jalisciense.
- Se muestra el número del Componente relacionado con el indicador.

GOBIERNO DEL ESTADO DE JALISCO
PRESUPUESTO DE EGRESOS PARA EL EJERCICIO FISCAL 2018

Ficha Técnica de Indicador

Sistema de Evaluación del Desempeño (SED)

Gobierno del Estado de Jalisco

Seguimiento de Indicadores

Secretaría de Planeación,
Administración y Finanzas

Datos del Programa ¹

Programa para la igualdad entre mujeres y hombres

Eje: Tema transversal

Tema Central: Igualdad de género

¿Quién gasta?

02	Unidad Presupuestal	002	Unidad Responsable	00018	Unidad Ejecutora del Gasto
Secretaría General de Gobierno		Instituto Jalisciense de las Mujeres		Instituto Jalisciense de las Mujeres	

¿Para qué se gasta?

Finalidad	Función	Subfunción
Desarrollo Social	Protección Social	Otros Grupos Vulnerables

Objetivos

Nivel	Clave Componente	Resumen Narrativo
Componente	B5 ²	Acciones Realizadas del Programa Mujeres Avanzando.

Datos del Indicador

Denominación	Método de cálculo
Total de actividades realizadas para la gestión de Puntos Rosa.	$(\text{Informes mujeres avanzando (Realizado)} / \text{Informes mujeres avanzando (Programado)}) * 100$

Descripción del Indicador
Se refiere a las actividades realizadas para la gestión de puntos rosas.

Tipo de Indicador	Gestión	Dimensión del Indicador	Eficacia	Año de Medición del Resultado	2018
Cobertura	Estatal	Frecuencia de Medición	Mensual		

Parámetros de semaforización						Meta Institucional	Meta Valor	Unidad de medida (meta valor)	Desagregado meta valor por género	
0	60.00	60.01	80.00	80.01	130	100%	12	Informe	Hombre	Mujer
									0.00	0.00
						Sentido del Indicador	Línea Base (meta valor)	Año (Línea base)	Tipo de Acumulación	
						Ascendente	No disponible	No disponible	Suma	

Resultados

Valor Programado	12.00	Avance de la Meta (3er trimestre)	10.00	% Avance de la Meta (3er trimestre)	83.3%	Semáforo (3er trimestre)	
	Valor programado	Avance de la meta		Valor programado	Avance de la meta		
Enero	2.00	0.00	Julio	2.00	2.00		
Febrero	2.00	3.00	Agosto	2.00	2.00		
Marzo	2.00	2.00	Septiembre	2.00	1.00		
Abril	0.00	0.00	Octubre	0.00			
Mayo	0.00	0.00	Noviembre	0.00			
Junio	0.00	0.00	Diciembre	0.00			

Medios de verificación Acciones realizadas del Programa Mujeres Avanzando

Observaciones

- El presente documento despliega la información perteneciente a los indicadores estratégicos y gestión de aquellos Programas presupuestarios que proveen de bienes y servicios que generan valor público a la ciudadanía jalisciense.
- Se muestra el número del Componente relacionado con el indicador.

**GOBIERNO DEL ESTADO DE JALISCO
PRESUPUESTO DE EGRESOS PARA EL EJERCICIO FISCAL 2018**

Ficha Técnica de Indicador

Sistema de Evaluación del Desempeño (SED)

Gobierno del Estado de Jalisco

Seguimiento de Indicadores

Secretaría de Planeación,
Administración y Finanzas

Datos del Programa ¹

Programa para la igualdad entre mujeres y hombres

Eje: Tema transversal

Tema Central: Igualdad de género

¿Quién gasta?

02	Unidad Presupuestal	002	Unidad Responsable	00018	Unidad Ejecutora del Gasto
Secretaría General de Gobierno		Instituto Jalisciense de las Mujeres		Instituto Jalisciense de las Mujeres	

¿Para qué se gasta?

Finalidad	Función	Subfunción
Desarrollo Social	Protección Social	Otros Grupos Vulnerables

Objetivos

Nivel	Clave Componente	Resumen Narrativo
Actividad	B5-01 ²	Asistencia y seguimiento de puntos rosas

Datos del Indicador

Denominación	Método de cálculo
Total de asistencia del IJM a puntos rosa o caravanas.	$(\text{Asistencia caravana mujeres avanzando (Realizado)} / \text{Asistencia caravana mujeres avanzando (Programado)}) * 100$

Descripción del Indicador
Se refiere a la asistencia por parte del IJM a Puntos rosa o caravanas

Tipo de Indicador	Gestión	Dimensión del Indicador	Eficacia	Año de Medición del Resultado	2018
Cobertura	Regional	Frecuencia de Medición	Mensual		

Parámetros de semaforización						Meta Institucional	Meta Valor	Unidad de medida (meta valor)	Desagregado meta valor por género	
0	60.00	60.01	80.00	80.01	130	100%	200	Asistente	Hombre	Mujer
									0.00	0.00
						Sentido del Indicador	Línea Base (meta valor)	Año (Línea base)	Tipo de Acumulación	
						Ascendente	200	2017	Suma	

Resultados

Valor Programado	200.00	Avance de la Meta (3er trimestre)	150.00	% Avance de la Meta (3er trimestre)	75.0%	Semáforo (3er trimestre)	
	Valor programado	Avance de la meta		Valor programado	Avance de la meta		
Enero	30.00	0.00	Julio	30.00	35.00		
Febrero	40.00	30.00	Agosto	40.00	30.00		
Marzo	30.00	20.00	Septiembre	30.00	35.00		
Abril	0.00	0.00	Octubre	0.00			
Mayo	0.00	0.00	Noviembre	0.00			
Junio	0.00	0.00	Diciembre	0.00			

Medios de verificación Informes de la Coordinación de Mujeres Avanzando

Observaciones

- El presente documento despliega la información perteneciente a los indicadores estratégicos y gestión de aquellos Programas presupuestarios que proveen de bienes y servicios que generan valor público a la ciudadanía jalisciense.
- Se muestra el número del Componente relacionado con el indicador.

GOBIERNO DEL ESTADO DE JALISCO
PRESUPUESTO DE EGRESOS PARA EL EJERCICIO FISCAL 2018

Ficha Técnica de Indicador

Sistema de Evaluación del Desempeño (SED)

Gobierno del Estado de Jalisco

Seguimiento de Indicadores

Secretaría de Planeación,
Administración y Finanzas

Datos del Programa ¹

Programa para Incorporar la Transversalidad de la Perspectiva de Género en el Sector Público

Eje: Tema transversal

Tema Central: Igualdad de género

¿Quién gasta?

02	Unidad Presupuestal	002	Unidad Responsable	00018	Unidad Ejecutora del Gasto
Secretaría General de Gobierno		Instituto Jalisciense de las Mujeres		Instituto Jalisciense de las Mujeres	

¿Para qué se gasta?

Finalidad	Función	Subfunción
Desarrollo Social	Protección Social	Otros Grupos Vulnerables

Objetivos

Nivel	Clave Componente	Resumen Narrativo
Fin		Contribuir en la transversalización de la perspectiva de género en el administración pública municipal y estatal mediante acciones estratégicas del IJM.

Datos del Indicador

Denominación	Método de cálculo
Total de acciones estratégicas para la transvesalización de la perspectiva de género en la APE y APM.	$(\text{Acciones Estratégicas (Realizado)} / \text{Acciones Estratégicas (Programado)}) * 100$

Descripción del Indicador
Se refiere de acciones estratégicas implementadas para la transvesalización de la perspectiva de género en la APE y APM.

Tipo de Indicador	Estratégico	Dimensión del Indicador	Eficacia	Año de Medición del Resultado	2018
Cobertura	Estatal	Frecuencia de Medición	Trimestral		

Parámetros de semaforización						Meta Institucional	Meta Valor	Unidad de medida (meta valor)	Desagregado meta valor por género	
0	60.00	60.01	80.00	80.01	130	100%	3	Acción	Hombre	Mujer
									0.00	0.00
						Sentido del Indicador	Línea Base (meta valor)	Año (Línea base)	Tipo de Acumulación	
						Ascendente	3	2017	Suma	

Resultados

Valor Programado	2.00	Avance de la Meta (3er trimestre)	2.00	% Avance de la Meta (3er trimestre)	100.0%	Semáforo (3er trimestre)	
	Valor programado	Avance de la meta		Valor programado	Avance de la meta		
Enero	N.P.	N.D	Julio	N.P.	N.D		
Febrero	N.P.	N.D	Agosto	N.P.	N.D		
Marzo	1.00	1.00	Septiembre	1.00	1.00		
Abril	N.P.	N.D	Octubre	N.P.			
Mayo	N.P.	N.D	Noviembre	N.P.			
Junio	0.00	0.00	Diciembre	1.00			

Medios de verificación Informes de la Coordinación de Planeación, Evaluación y Seguimiento del IJM.

Observaciones

- 1 El presente documento despliega la información perteneciente a los indicadores estratégicos y gestión de aquellos Programas presupuestarios que proveen de bienes y servicios que generan valor público a la ciudadanía jalisciense.
- 2 Se muestra el número del Componente relacionado con el indicador.

GOBIERNO DEL ESTADO DE JALISCO
PRESUPUESTO DE EGRESOS PARA EL EJERCICIO FISCAL 2018

Ficha Técnica de Indicador

Sistema de Evaluación del Desempeño (SED)

Gobierno del Estado de Jalisco

Seguimiento de Indicadores

Secretaría de Planeación,
Administración y Finanzas

Datos del Programa ¹

Programa para Incorporar la Transversalidad de la Perspectiva de Género en el Sector Público

Eje: Tema transversal

Tema Central: Igualdad de género

¿Quién gasta?

02	Unidad Presupuestal	002	Unidad Responsable	00018	Unidad Ejecutora del Gasto
Secretaría General de Gobierno		Instituto Jalisciense de las Mujeres		Instituto Jalisciense de las Mujeres	

¿Para qué se gasta?

Finalidad	Función	Subfunción
Desarrollo Social	Protección Social	Otros Grupos Vulnerables

Objetivos

Nivel	Clave Componente	Resumen Narrativo
Propósito		Servidoras/es públicas/os reciben capacitación para el logro de la transversalización de la PEG en la administración pública estatal y municipal.

Datos del Indicador

Denominación	Método de cálculo	
Total de capacitaciones en PEG a servidores públicos.	$(\text{Capacitaciones en PEG (Realizado)} / \text{Capacitaciones en PEG (Programado)}) * 100$	
Descripción del Indicador		
Se refiere a las capacitaciones en PEG dirigida a servidores públicos para su transversalización		
Tipo de Indicador	Dimensión del Indicador	Año de Medición del Resultado
Estratégico	Eficacia	2018
Cobertura	Frecuencia de Medición	
Estatral	Trimestral	

Parámetros de semaforización						Meta Institucional	Meta Valor	Unidad de medida (meta valor)	Desagregado meta valor por género	
0	60.00	60.01	80.00	80.01	130	100%	12	Capacitación	Hombre	Mujer
									0.00	0.00
						Sentido del Indicador	Línea Base (meta valor)	Año (Línea base)	Tipo de Acumulación	
						Ascendente	No disponible	No disponible	Suma	

Resultados

Valor Programado	9.00	Avance de la Meta (3er trimestre)	9.00	% Avance de la Meta (3er trimestre)	100.0%	Semáforo (3er trimestre)	
	Valor programado	Avance de la meta		Valor programado	Avance de la meta		
Enero	N.P.	N.D	Julio	N.P.	N.D		
Febrero	N.P.	N.D	Agosto	N.P.	N.D		
Marzo	3.00	3.00	Septiembre	3.00	3.00		
Abril	N.P.	N.D	Octubre	N.P.			
Mayo	N.P.	N.D	Noviembre	N.P.			
Junio	3.00	3.00	Diciembre	3.00			

Medios de verificación: Informe de la Coordinación de Planeación, Evaluación y Seguimiento del IJM.

Observaciones:

- El presente documento despliega la información perteneciente a los indicadores estratégicos y gestión de aquellos Programas presupuestarios que proveen de bienes y servicios que generan valor público a la ciudadanía jalisciense.
- Se muestra el número del Componente relacionado con el indicador.

**GOBIERNO DEL ESTADO DE JALISCO
PRESUPUESTO DE EGRESOS PARA EL EJERCICIO FISCAL 2018**

Ficha Técnica de Indicador

Sistema de Evaluación del Desempeño (SED)

Gobierno del Estado de Jalisco

Seguimiento de Indicadores

Secretaría de Planeación,
Administración y Finanzas

Datos del Programa ¹

Programa para Incorporar la Transversalidad de la Perspectiva de Género en el Sector Público

Eje: Tema transversal

Tema Central: Igualdad de género

¿Quién gasta?

02	Unidad Presupuestal	002	Unidad Responsable	00018	Unidad Ejecutora del Gasto
Secretaría General de Gobierno		Instituto Jalisciense de las Mujeres		Instituto Jalisciense de las Mujeres	

¿Para qué se gasta?

Finalidad	Función	Subfunción
Desarrollo Social	Protección Social	Otros Grupos Vulnerables

Objetivos

Nivel	Clave Componente	Resumen Narrativo
Componente	B1 ²	Reuniones de vinculación con diferentes sectores a través de redes de apoyo y mesas de trabajo realizadas.

Datos del Indicador

Denominación	Método de cálculo
Total de reuniones realizadas a través de redes de apoyo y mesas interinstitucionales de trabajo	$(\text{Reuniones de vinculación (Realizado)} / \text{Reuniones de vinculación (Programado)}) * 100$

Descripción del Indicador
Se refiere a las reuniones realizadas a través de redes de apoyo y mesas interinstitucionales de trabajo

Tipo de Indicador	Gestión	Dimensión del Indicador	Eficacia	Año de Medición del Resultado	2018
Cobertura	Estatal	Frecuencia de Medición	Mensual		

Parámetros de semaforización						Meta Institucional	Meta Valor	Unidad de medida (meta valor)	Desagregado meta valor por género	
0	60.00	60.01	80.00	80.01	130	100%	12	Reunión	Hombre	Mujer
									0.00	0.00
						Sentido del Indicador	Línea Base (meta valor)	Año (Línea base)	Tipo de Acumulación	
						Ascendente	12	2017	Suma	

Resultados

Valor Programado	9.00	Avance de la Meta (3er trimestre)	9.00	% Avance de la Meta (3er trimestre)	100.0%	Semáforo (3er trimestre)	
	Valor programado	Avance de la meta		Valor programado	Avance de la meta		
Enero	1.00	1.00	Julio	1.00	1.00		
Febrero	1.00	1.00	Agosto	1.00	1.00		
Marzo	1.00	1.00	Septiembre	1.00	1.00		
Abril	1.00	1.00	Octubre	1.00			
Mayo	1.00	1.00	Noviembre	1.00			
Junio	1.00	1.00	Diciembre	1.00			

Medios de verificación Informes y minutas de reuniones de vinculación con los diferentes sectores a través de redes de apoyo y mesas de trabajo realizadas, expedientes del IJM.

Observaciones

- El presente documento despliega la información perteneciente a los indicadores estratégicos y gestión de aquellos Programas presupuestarios que proveen de bienes y servicios que generan valor público a la ciudadanía jalisciense.
- Se muestra el número del Componente relacionado con el indicador.

GOBIERNO DEL ESTADO DE JALISCO
PRESUPUESTO DE EGRESOS PARA EL EJERCICIO FISCAL 2018

Ficha Técnica de Indicador

Sistema de Evaluación del Desempeño (SED)

Gobierno del Estado de Jalisco

Seguimiento de Indicadores

Secretaría de Planeación,
Administración y Finanzas

Datos del Programa ¹

Programa para Incorporar la Transversalidad de la Perspectiva de Género en el Sector Público

Eje: Tema transversal

Tema Central: Igualdad de género

¿Quién gasta?

02	Unidad Presupuestal	002	Unidad Responsable	00018	Unidad Ejecutora del Gasto
Secretaría General de Gobierno		Instituto Jalisciense de las Mujeres		Instituto Jalisciense de las Mujeres	

¿Para qué se gasta?

Finalidad	Función	Subfunción
Desarrollo Social	Protección Social	Otros Grupos Vulnerables

Objetivos

Nivel	Clave Componente	Resumen Narrativo
Actividad	B1-01 ²	Realización de convocatorias para la vinculación con los diferentes sectores a través de redes de apoyo y mesas de trabajo.

Datos del Indicador

Denominación	Método de cálculo
Total de convocatorias para la realización de reuniones de trabajo.	$(\text{Convocatorias para reuniones (Realizado)} / \text{Convocatorias para reuniones (Programado)}) * 100$

Descripción del Indicador
Se refiere a la elaboración y envío de convocatorias de reuniones de trabajo en las mesas de apoyo e interinstitucionales.

Tipo de Indicador	Gestión	Dimensión del Indicador	Eficacia	Año de Medición del Resultado	2018
Cobertura	Estatal	Frecuencia de Medición	Mensual		

Parámetros de semaforización						Meta Institucional	Meta Valor	Unidad de medida (meta valor)	Desagregado meta valor por género	
0	60.00	60.01	80.00	80.01	130	100%	12	Convocatoria	Hombre	Mujer
									0.00	0.00
						Sentido del Indicador	Línea Base (meta valor)	Año (Línea base)	Tipo de Acumulación	
						Ascendente	12	2017	Suma	

Resultados

Valor Programado	9.00	Avance de la Meta (3er trimestre)	9.00	% Avance de la Meta (3er trimestre)	100.0%	Semáforo (3er trimestre)	
	Valor programado	Avance de la meta		Valor programado	Avance de la meta		
Enero	1.00	1.00	Julio	1.00	1.00		
Febrero	1.00	1.00	Agosto	1.00	1.00		
Marzo	1.00	1.00	Septiembre	1.00	1.00		
Abril	1.00	1.00	Octubre	1.00			
Mayo	1.00	1.00	Noviembre	1.00			
Junio	1.00	1.00	Diciembre	1.00			

Medios de verificación Minuta de reunión de la Unidad de Igualdad del IJM.

Observaciones

¹ El presente documento despliega la información perteneciente a los indicadores estratégicos y gestión de aquellos Programas presupuestarios que proveen de bienes y servicios que generan valor público a la ciudadanía jalisciense.
² Se muestra el número del Componente relacionado con el indicador.

GOBIERNO DEL ESTADO DE JALISCO
PRESUPUESTO DE EGRESOS PARA EL EJERCICIO FISCAL 2018

Ficha Técnica de Indicador

Sistema de Evaluación del Desempeño (SED)

Gobierno del Estado de Jalisco

Seguimiento de Indicadores

Secretaría de Planeación,
Administración y Finanzas

Datos del Programa ¹

Programa para Incorporar la Transversalidad de la Perspectiva de Género en el Sector Público

Eje: Tema transversal

Tema Central: Igualdad de género

¿Quién gasta?

02	Unidad Presupuestal	002	Unidad Responsable	00018	Unidad Ejecutora del Gasto
Secretaría General de Gobierno		Instituto Jalisciense de las Mujeres		Instituto Jalisciense de las Mujeres	

¿Para qué se gasta?

Finalidad	Función	Subfunción
Desarrollo Social	Protección Social	Otros Grupos Vulnerables

Objetivos

Nivel	Clave Componente	Resumen Narrativo
Componente	B2 ²	Instancias municipales de las mujeres fortalecidas.

Datos del Indicador

Denominación	Método de cálculo
Total de Instancias Municipales de las Mujeres fortalecidas a través de capacitaciones.	$(\text{Instancias Municipales de las Mujeres (Realizado)} / \text{Instancias Municipales de las Mujeres (Programado)}) * 100$

Descripción del Indicador
Se refiere a las Instancias Municipales de las Mujeres fortalecidas a través de capacitaciones.

Tipo de Indicador	Gestión	Dimensión del Indicador	Eficacia	Año de Medición del Resultado	2018
Cobertura	Estatal	Frecuencia de Medición	Mensual		

Parámetros de semaforización						Meta Institucional	Meta Valor	Unidad de medida (meta valor)	Desagregado meta valor por género	
0	60.00	60.01	80.00	80.01	130	100%	60	Instancia	Hombre	Mujer
									0.00	0.00
						Sentido del Indicador	Línea Base (meta valor)	Año (Línea base)	Tipo de Acumulación	
						Ascendente	60	2017	Suma	

Resultados

Valor Programado	60.00	Avance de la Meta (3er trimestre)	0.00	% Avance de la Meta (3er trimestre)	0.0%	Semáforo (3er trimestre)	
	Valor programado	Avance de la meta		Valor programado	Avance de la meta		
Enero	0.00	0.00		Julio	0.00	0.00	
Febrero	0.00	0.00		Agosto	60.00	0.00	
Marzo	0.00	0.00		Septiembre	0.00	0.00	
Abril	0.00	0.00		Octubre	0.00		
Mayo	0.00	0.00		Noviembre	0.00		
Junio	0.00	0.00		Diciembre	0.00		

Medios de verificación Expedientes y registros de las Instancias municipales de las mujeres fortalecidas y del IJM.

Observaciones

- El presente documento despliega la información perteneciente a los indicadores estratégicos y gestión de aquellos Programas presupuestarios que proveen de bienes y servicios que generan valor público a la ciudadanía jalisciense.
- Se muestra el número del Componente relacionado con el indicador.

GOBIERNO DEL ESTADO DE JALISCO
PRESUPUESTO DE EGRESOS PARA EL EJERCICIO FISCAL 2018

Ficha Técnica de Indicador

Sistema de Evaluación del Desempeño (SED)

Gobierno del Estado de Jalisco

Seguimiento de Indicadores

Secretaría de Planeación,
Administración y Finanzas

Datos del Programa ¹

Programa para Incorporar la Transversalidad de la Perspectiva de Género en el Sector Público

Eje: Tema transversal

Tema Central: Igualdad de género

¿Quién gasta?

02	Unidad Presupuestal	002	Unidad Responsable	00018	Unidad Ejecutora del Gasto
Secretaría General de Gobierno		Instituto Jalisciense de las Mujeres		Instituto Jalisciense de las Mujeres	

¿Para qué se gasta?

Finalidad	Función	Subfunción
Desarrollo Social	Protección Social	Otros Grupos Vulnerables

Objetivos

Nivel	Clave Componente	Resumen Narrativo
Actividad	B2-02 ²	Reuniones de sensibilización y/o capacitación con integrantes de las IMM para el mejor desempeño de sus funciones.

Datos del Indicador

Denominación	Método de cálculo	
Total de reuniones regionales realizadas para la programación de capacitaciones.	$(\text{Reuniones regionales (Realizado)} / \text{Reuniones regionales (Programado)}) * 100$	
Descripción del Indicador		
Se refiere a la reuniones regionales realizadas con las instancias municipales de las mujeres.		
Tipo de Indicador	Dimensión del Indicador	Año de Medición del Resultado
Gestión	Eficacia	2018
Cobertura	Frecuencia de Medición	
Estatal	Mensual	

Parámetros de semaforización						Meta Institucional	Meta Valor	Unidad de medida (meta valor)	Desagregado meta valor por género	
0	60.00	60.01	80.00	80.01	130	100%	6	Reunión	Hombre	Mujer
									0.00	0.00
						Sentido del Indicador	Línea Base (meta valor)	Año (Línea base)	Tipo de Acumulación	
						Ascendente	6	2017	Suma	

Resultados

Valor Programado	6.00	Avance de la Meta (3er trimestre)	5.00	% Avance de la Meta (3er trimestre)	83.3%	Semáforo (3er trimestre)	
	Valor programado	Avance de la meta		Valor programado	Avance de la meta		
Enero	0.00	0.00	Julio	1.00	1.00		
Febrero	1.00	0.00	Agosto	0.00	0.00		
Marzo	1.00	0.00	Septiembre	0.00	0.00		
Abril	1.00	0.00	Octubre	0.00			
Mayo	1.00	2.00	Noviembre	0.00			
Junio	1.00	2.00	Diciembre	0.00			

Medios de verificación: Oficio de convocatoria de la Coordinación de Enlace Municipal.

Observaciones:

- El presente documento despliega la información perteneciente a los indicadores estratégicos y gestión de aquellos Programas presupuestarios que proveen de bienes y servicios que generan valor público a la ciudadanía jalisciense.
- Se muestra el número del Componente relacionado con el indicador.

GOBIERNO DEL ESTADO DE JALISCO
PRESUPUESTO DE EGRESOS PARA EL EJERCICIO FISCAL 2018

Ficha Técnica de Indicador

Sistema de Evaluación del Desempeño (SED)

Gobierno del Estado de Jalisco

Seguimiento de Indicadores

Secretaría de Planeación,
Administración y Finanzas

Datos del Programa ¹

Programa para Incorporar la Transversalidad de la Perspectiva de Género en el Sector Público

Eje: Tema transversal

Tema Central: Igualdad de género

¿Quién gasta?

02	Unidad Presupuestal	002	Unidad Responsable	00018	Unidad Ejecutora del Gasto
Secretaría General de Gobierno		Instituto Jalisciense de las Mujeres		Instituto Jalisciense de las Mujeres	

¿Para qué se gasta?

Finalidad	Función	Subfunción
Desarrollo Social	Protección Social	Otros Grupos Vulnerables

Objetivos

Nivel	Clave Componente	Resumen Narrativo
Actividad	B2-06 ²	Incorporación de la perspectiva de género en las acciones del gobierno, mediante la operación de los Centros para el Desarrollo de las Mujeres.

Datos del Indicador

Denominación	Método de cálculo
Total de Centros de Desarrollo para las Mujeres Instalados	$(\text{Centro de desarrollo para las Mujeres (Realizado)} / \text{Centro de desarrollo para las Mujeres (Programado)}) * 100$

Descripción del Indicador
Mide el número de Centros de Desarrollo para las Mujeres Instalados en municipios del estado de Jalisco.

Tipo de Indicador	Gestión	Dimensión del Indicador	Eficiencia	Año de Medición del Resultado	2018
Cobertura	Estatual	Frecuencia de Medición	Trimestral		

Parámetros de semaforización						Meta Institucional	Meta Valor	Unidad de medida (meta valor)	Desagregado meta valor por género	
0	60.00	60.01	80.00	80.01	130	100%	13	Módulo	Hombre	Mujer
									0.00	0.00
						Sentido del Indicador	Línea Base (meta valor)	Año (Línea base)	Tipo de Acumulación	
						Ascendente	No disponible	No disponible	Suma	

Resultados

Valor Programado	13.00	Avance de la Meta (3er trimestre)	13.00	% Avance de la Meta (3er trimestre)	100.0%	Semáforo (3er trimestre)	
	Valor programado	Avance de la meta		Valor programado	Avance de la meta		
Enero	N.P.	N.D.	Julio	N.P.	0.00		
Febrero	N.P.	N.D.	Agosto	N.P.	0.00		
Marzo	0.00	N.D.	Septiembre	13.00	13.00		
Abril	N.P.	N.D.	Octubre	N.P.			
Mayo	N.P.	N.D.	Noviembre	N.P.			
Junio	0.00	0.00	Diciembre	0.00			

Medios de verificación Informes de cada centro instalado

Observaciones

- 1 El presente documento despliega la información perteneciente a los indicadores estratégicos y gestión de aquellos Programas presupuestarios que proveen de bienes y servicios que generan valor público a la ciudadanía jalisciense.
- 2 Se muestra el número del Componente relacionado con el indicador.

GOBIERNO DEL ESTADO DE JALISCO
PRESUPUESTO DE EGRESOS PARA EL EJERCICIO FISCAL 2018

Ficha Técnica de Indicador

Sistema de Evaluación del Desempeño (SED)

Gobierno del Estado de Jalisco

Seguimiento de Indicadores

Secretaría de Planeación,
Administración y Finanzas

Datos del Programa ¹

Programa para Incorporar la Transversalidad de la Perspectiva de Género en el Sector Público

Eje: Tema transversal

Tema Central: Igualdad de género

¿Quién gasta?

02	Unidad Presupuestal	002	Unidad Responsable	00018	Unidad Ejecutora del Gasto
Secretaría General de Gobierno		Instituto Jalisciense de las Mujeres		Instituto Jalisciense de las Mujeres	

¿Para qué se gasta?

Finalidad	Función	Subfunción
Desarrollo Social	Protección Social	Otros Grupos Vulnerables

Objetivos

Nivel	Clave Componente	Resumen Narrativo
Actividad	B2-07 ²	Incorporación de la perspectiva de género en las acciones de la administración pública municipal.

Datos del Indicador

Denominación	Método de cálculo
Total de convenios firmados para la ejecución de proyectos para la incorporación de la PEG en el ámbito municipal.	$(\text{Convenios (Realizado)} / \text{Convenios (Programado)}) * 100$

Descripción del Indicador
Mide el numero de convenios firmados por los municipios para la ejecución de proyectos para la incorporación de la PEG en el ámbito municipal del PFTPG 2018.

Tipo de Indicador	Gestión	Dimensión del Indicador	Eficiencia	Año de Medición del Resultado	2018
Cobertura	Estatal	Frecuencia de Medición	Trimestral		

Parámetros de semaforización						Meta Institucional	Meta Valor	Unidad de medida (meta valor)	Desagregado meta valor por género	
0	60.00	60.01	80.00	80.01	130	100%	48	Convenio	Hombre	Mujer
									0.00	0.00
						Sentido del Indicador	Línea Base (meta valor)	Año (Línea base)	Tipo de Acumulación	
						Ascendente	No disponible	No disponible	Suma	

Resultados

Valor Programado	48.00	Avance de la Meta (3er trimestre)	44.00	% Avance de la Meta (3er trimestre)	91.7%	Semáforo (3er trimestre)	
	Valor programado	Avance de la meta		Valor programado	Avance de la meta		
Enero	N.P.	N.D.	Julio	N.P.	N.D.		
Febrero	N.P.	N.D.	Agosto	N.P.	N.D.		
Marzo	0.00	N.D.	Septiembre	48.00	44.00		
Abril	N.P.	N.D.	Octubre	N.P.			
Mayo	N.P.	N.D.	Noviembre	N.P.			
Junio	0.00	0.00	Diciembre	0.00			

Medios de verificación

Observaciones

- 1 El presente documento despliega la información perteneciente a los indicadores estratégicos y gestión de aquellos Programas presupuestarios que proveen de bienes y servicios que generan valor público a la ciudadanía jalisciense.
- 2 Se muestra el número del Componente relacionado con el indicador.

GOBIERNO DEL ESTADO DE JALISCO
PRESUPUESTO DE EGRESOS PARA EL EJERCICIO FISCAL 2018

Ficha Técnica de Indicador

Sistema de Evaluación del Desempeño (SED)

Gobierno del Estado de Jalisco

Seguimiento de Indicadores

Secretaría de Planeación,
Administración y Finanzas

Datos del Programa ¹

Programa para Incorporar la Transversalidad de la Perspectiva de Género en el Sector Público

Eje: Tema transversal

Tema Central: Igualdad de género

¿Quién gasta?

02	Unidad Presupuestal	002	Unidad Responsable	00018	Unidad Ejecutora del Gasto
Secretaría General de Gobierno		Instituto Jalisciense de las Mujeres		Instituto Jalisciense de las Mujeres	

¿Para qué se gasta?

Finalidad	Función	Subfunción
Desarrollo Social	Protección Social	Otros Grupos Vulnerables

Objetivos

Nivel	Clave Componente	Resumen Narrativo
Componente	B3 ²	Integrantes de la administración públicas estatal y municipal capacitados en materia de perspectiva e igualdad de género.

Datos del Indicador

Denominación	Método de cálculo
Total de personas de la APE y APM capacitados/as en materia de perspectiva e igualdad de género	(Servidores públicos capacitados (Realizado) / Servidores públicos capacitados (Programado))*100

Descripción del Indicador
Se refiere a los servidores públicos de la APE y APM capacitados/as en materia de perspectiva e igualdad de género

Tipo de Indicador	Gestión	Dimensión del Indicador	Eficacia	Año de Medición del Resultado	2018
Cobertura	Estatal	Frecuencia de Medición	Mensual		

Parámetros de semaforización						Meta Institucional	Meta Valor	Unidad de medida (meta valor)	Desagregado meta valor por género	
0	60.00	60.01	80.00	80.01	130	100%	1,000	Servidor Público	Hombre	Mujer
									0.00	0.00
						Sentido del Indicador	Línea Base (meta valor)	Año (Línea base)	Tipo de Acumulación	
						Ascendente	1,000	2017	Suma	

Resultados

Valor Programado	850.00	Avance de la Meta (3er trimestre)	1,402.00	% Avance de la Meta (3er trimestre)	164.9%	Semáforo (3er trimestre)	
	Valor programado	Avance de la meta		Valor programado	Avance de la meta		
Enero	50.00	34.00	Julio	100.00	82.00		
Febrero	100.00	50.00	Agosto	100.00	118.00		
Marzo	100.00	27.00	Septiembre	100.00	100.00		
Abril	100.00	63.00	Octubre	50.00			
Mayo	100.00	771.00	Noviembre	50.00			
Junio	100.00	157.00	Diciembre	50.00			

Medios de verificación Informe y lista de asistencia de integrantes de la administración pública estatal y municipal capacitados en materia de perspectiva e igualdad de género.

Observaciones

¹ El presente documento despliega la información perteneciente a los indicadores estratégicos y gestión de aquellos Programas presupuestarios que proveen de bienes y servicios que generan valor público a la ciudadanía jalisciense.
² Se muestra el número del Componente relacionado con el indicador.

GOBIERNO DEL ESTADO DE JALISCO
PRESUPUESTO DE EGRESOS PARA EL EJERCICIO FISCAL 2018

Ficha Técnica de Indicador

Sistema de Evaluación del Desempeño (SED)

Gobierno del Estado de Jalisco

Seguimiento de Indicadores

Secretaría de Planeación,
Administración y Finanzas

Datos del Programa ¹

Programa para Incorporar la Transversalidad de la Perspectiva de Género en el Sector Público

Eje: Tema transversal

Tema Central: Igualdad de género

¿Quién gasta?

02	Unidad Presupuestal	002	Unidad Responsable	00018	Unidad Ejecutora del Gasto
Secretaría General de Gobierno		Instituto Jalisciense de las Mujeres		Instituto Jalisciense de las Mujeres	

¿Para qué se gasta?

Finalidad	Función	Subfunción
Desarrollo Social	Protección Social	Otros Grupos Vulnerables

Objetivos

Nivel	Clave Componente	Resumen Narrativo
Actividad	B3-03 ²	Capacitación al personal de la administración pública estatal y municipal en materia de perspectiva e igualdad de género.

Datos del Indicador

Denominación	Método de cálculo	
Total de solicitudes de capacitación atendidas.	$(\text{Solicitudes de capacitación (Realizado)} / \text{Solicitudes de capacitación (Programado)}) * 100$	
Descripción del Indicador		
Se refiere a las solicitudes de capacitación atendidas.		
Tipo de Indicador	Gestión	Dimensión del Indicador
Cobertura	Estatal	Eficacia
		Año de Medición del Resultado
		2018
		Frecuencia de Medición
		Mensual

Parámetros de semaforización						Meta Institucional	Meta Valor	Unidad de medida (meta valor)	Desagregado meta valor por género	
0	60.00	60.01	80.00	80.01	130	100%	40	Capacitación	Hombre	Mujer
									0.00	0.00
						Sentido del Indicador	Línea Base (meta valor)	Año (Línea base)	Tipo de Acumulación	
						Ascendente	40	2017	Suma	

Resultados

Valor Programado	33.00	Avance de la Meta (3er trimestre)	35.00	% Avance de la Meta (3er trimestre)	106.1%	Semáforo (3er trimestre)	
	Valor programado		Avance de la meta		Valor programado		Avance de la meta
Enero	1.00		1.00	Julio	4.00		3.00
Febrero	4.00		2.00	Agosto	4.00		6.00
Marzo	4.00		1.00	Septiembre	4.00		4.00
Abril	4.00		3.00	Octubre	4.00		
Mayo	4.00		11.00	Noviembre	2.00		
Junio	4.00		4.00	Diciembre	1.00		

Medios de verificación: Informes de la Coordinación de Equidad de Género del IJM.

Observaciones:

- El presente documento despliega la información perteneciente a los indicadores estratégicos y gestión de aquellos Programas presupuestarios que proveen de bienes y servicios que generan valor público a la ciudadanía jalisciense.
- Se muestra el número del Componente relacionado con el indicador.

GOBIERNO DEL ESTADO DE JALISCO
PRESUPUESTO DE EGRESOS PARA EL EJERCICIO FISCAL 2018

Ficha Técnica de Indicador

Sistema de Evaluación del Desempeño (SED)

Gobierno del Estado de Jalisco

Seguimiento de Indicadores

Secretaría de Planeación,
Administración y Finanzas

Datos del Programa ¹

Programa para Incorporar la Transversalidad de la Perspectiva de Género en el Sector Público

Eje: Tema transversal

Tema Central: Igualdad de género

¿Quién gasta?

02	Unidad Presupuestal	002	Unidad Responsable	00018	Unidad Ejecutora del Gasto
Secretaría General de Gobierno		Instituto Jalisciense de las Mujeres		Instituto Jalisciense de las Mujeres	

¿Para qué se gasta?

Finalidad	Función	Subfunción
Desarrollo Social	Protección Social	Otros Grupos Vulnerables

Objetivos

Nivel	Clave Componente	Resumen Narrativo
Actividad	B3-08 ²	Incorporación de la perspectiva de género en la administración pública estatal a través de la implementación de acciones del Programa Federal de Fortalecimiento a la Transversalización de la Perspectiva de Género.

Datos del Indicador

Denominación	Método de cálculo
Total de acciones implementadas a través del Programa Federal de Fortalecimiento a la Transversalización de la Perspectiva de Género.	$(\text{Acciones (Realizado)} / \text{Acciones (Programado)}) * 100$

Descripción del Indicador
Mide el número de acciones implementadas a través del Programa Federal de Fortalecimiento a la Transversalización de la Perspectiva de Género 2018 (PFTPG 2018).

Tipo de Indicador	Gestión	Dimensión del Indicador	Eficiencia	Año de Medición del Resultado	2018
Cobertura	Estatal	Frecuencia de Medición	Trimestral		

Parámetros de semaforización			Meta Institucional	Meta Valor	Unidad de medida (meta valor)	Desagregado meta valor por género				
0	60.00	60.01	80.00	80.01	130	100%	22	Acción	Hombre	Mujer
						Sentido del Indicador	Línea Base (meta valor)	Año (Línea base)	Tipo de Acumulación	
						Ascendente	No disponible	No disponible	Suma	

Resultados

Valor Programado	0.00	Avance de la Meta (3er trimestre)	0.00	% Avance de la Meta (3er trimestre)	N.D	Semáforo (3er trimestre)	
	Valor programado		Avance de la meta		Valor programado		Avance de la meta
Enero	N.P.		N.D	Julio	N.P.		N.D
Febrero	N.P.		N.D	Agosto	N.P.		N.D
Marzo	0.00		N.D	Septiembre	0.00		0.00
Abril	N.P.		N.D	Octubre	N.P.		
Mayo	N.P.		N.D	Noviembre	N.P.		
Junio	0.00		0.00	Diciembre	22.00		

Medios de verificación Informe final de la ejecución del proyecto del PFTPG 2018

Observaciones

¹ El presente documento despliega la información perteneciente a los indicadores estratégicos y gestión de aquellos Programas presupuestarios que proveen de bienes y servicios que generan valor público a la ciudadanía jalisciense.

² Se muestra el número del Componente relacionado con el indicador.

GOBIERNO DEL ESTADO DE JALISCO
PRESUPUESTO DE EGRESOS PARA EL EJERCICIO FISCAL 2018

Ficha Técnica de Indicador

Sistema de Evaluación del Desempeño (SED)

Gobierno del Estado de Jalisco

Seguimiento de Indicadores

Secretaría de Planeación,
Administración y Finanzas

Datos del Programa ¹

Programa para Incorporar la Transversalidad de la Perspectiva de Género en el Sector Público

Eje: Tema transversal

Tema Central: Igualdad de género

¿Quién gasta?

02	Unidad Presupuestal	002	Unidad Responsable	00018	Unidad Ejecutora del Gasto
Secretaría General de Gobierno		Instituto Jalisciense de las Mujeres		Instituto Jalisciense de las Mujeres	

¿Para qué se gasta?

Finalidad	Función	Subfunción
Desarrollo Social	Protección Social	Otros Grupos Vulnerables

Objetivos

Nivel	Clave Componente	Resumen Narrativo
Componente	B4 ²	Unidades de género en dependencias y Organismos del Sector Público instaladas.

Datos del Indicador

Denominación	Método de cálculo
Total de Unidades de Género en dependencias y organismos del sector público instaladas	$(\text{Unidades de género instaladas (Realizado)} / \text{Unidades de género instaladas (Programado)}) * 100$

Descripción del Indicador
Se refiere Unidades de Género en dependencias y organismos del sector público instaladas

Tipo de Indicador	Gestión	Dimensión del Indicador	Eficacia	Año de Medición del Resultado	2018
Cobertura	Estatal	Frecuencia de Medición	Mensual		

Parámetros de semaforización						Meta Institucional	Meta Valor	Unidad de medida (meta valor)	Desagregado meta valor por género	
0	60.00	60.01	80.00	80.01	130	100%	10	Unidad	Hombre	Mujer
									0.00	0.00
						Sentido del Indicador	Línea Base (meta valor)	Año (Línea base)	Tipo de Acumulación	
						Ascendente	17	2017	Suma	

Resultados

Valor Programado	3.00	Avance de la Meta (3er trimestre)	3.00	% Avance de la Meta (3er trimestre)	100.0%	Semáforo (3er trimestre)	
	Valor programado	Avance de la meta		Valor programado	Avance de la meta		
Enero	0.00	0.00	Julio	0.00	0.00		
Febrero	0.00	0.00	Agosto	0.00	0.00		
Marzo	0.00	0.00	Septiembre	3.00	3.00		
Abril	0.00	0.00	Octubre	3.00			
Mayo	0.00	0.00	Noviembre	3.00			
Junio	0.00	0.00	Diciembre	1.00			

Medios de verificación Unidades de Género en dependencias y organismos del sector público instaladas.

Observaciones

- El presente documento despliega la información perteneciente a los indicadores estratégicos y gestión de aquellos Programas presupuestarios que proveen de bienes y servicios que generan valor público a la ciudadanía jalisciense.
- Se muestra el número del Componente relacionado con el indicador.

GOBIERNO DEL ESTADO DE JALISCO
PRESUPUESTO DE EGRESOS PARA EL EJERCICIO FISCAL 2018

Ficha Técnica de Indicador

Sistema de Evaluación del Desempeño (SED)

Gobierno del Estado de Jalisco

Seguimiento de Indicadores

Secretaría de Planeación,
Administración y Finanzas

Datos del Programa ¹

Programa para Incorporar la Transversalidad de la Perspectiva de Género en el Sector Público

Eje: Tema transversal

Tema Central: Igualdad de género

¿Quién gasta?

02	Unidad Presupuestal	002	Unidad Responsable	00018	Unidad Ejecutora del Gasto
Secretaría General de Gobierno		Instituto Jalisciense de las Mujeres		Instituto Jalisciense de las Mujeres	

¿Para qué se gasta?

Finalidad	Función	Subfunción
Desarrollo Social	Protección Social	Otros Grupos Vulnerables

Objetivos

Nivel	Clave Componente	Resumen Narrativo
Actividad	B4-04 ²	Gestión para la instalación de las unidades de género en las dependencias y organismos del sector público.

Datos del Indicador

Denominación	Método de cálculo
Total de gestiones para la instalación Unidades de Género en dependencias y organismos del sector público realizadas	$(\text{Gestiones para instalación de unidades de género (Realizado)} / \text{Gestiones para instalación de unidades de género (Programado)}) * 100$

Descripción del Indicador
Se refiere a las gestiones hechas para la instalación de Unidades de Género en dependencias y organismos del sector público.

Tipo de Indicador	Gestión	Dimensión del Indicador	Eficacia	Año de Medición del Resultado	2018
Cobertura	Estatal	Frecuencia de Medición	Mensual		

Parámetros de semaforización						Meta Institucional	Meta Valor	Unidad de medida (meta valor)	Desagregado meta valor por género	
0	60.00	60.01	80.00	80.01	130	100%	10	Gestión	Hombre	Mujer
									0.00	0.00
						Sentido del Indicador	Línea Base (meta valor)	Año (Línea base)	Tipo de Acumulación	
						Ascendente	17	2017	Suma	

Resultados

Valor Programado	10.00	Avance de la Meta (3er trimestre)	3.00	% Avance de la Meta (3er trimestre)	30.0%	Semáforo (3er trimestre)	
	Valor programado	Avance de la meta		Valor programado	Avance de la meta		
Enero	0.00	0.00	Julio	0.00	0.00		
Febrero	0.00	0.00	Agosto	0.00	0.00		
Marzo	3.00	0.00	Septiembre	0.00	0.00		
Abril	3.00	0.00	Octubre	0.00			
Mayo	3.00	2.00	Noviembre	0.00			
Junio	1.00	1.00	Diciembre	0.00			

Medios de verificación Informes de la Unidad de Igualdad del IJM.

Observaciones

- El presente documento despliega la información perteneciente a los indicadores estratégicos y gestión de aquellos Programas presupuestarios que proveen de bienes y servicios que generan valor público a la ciudadanía jalisciense.
- Se muestra el número del Componente relacionado con el indicador.

**GOBIERNO DEL ESTADO DE JALISCO
PRESUPUESTO DE EGRESOS PARA EL EJERCICIO FISCAL 2018**

Ficha Técnica de Indicador

Sistema de Evaluación del Desempeño (SED)

Gobierno del Estado de Jalisco

Seguimiento de Indicadores

Secretaría de Planeación,
Administración y Finanzas

Datos del Programa ¹

Programa para Incorporar la Transversalidad de la Perspectiva de Género en el Sector Público

Eje: Tema transversal

Tema Central: Igualdad de género

¿Quién gasta?

02	Unidad Presupuestal	002	Unidad Responsable	00018	Unidad Ejecutora del Gasto
Secretaría General de Gobierno		Instituto Jalisciense de las Mujeres		Instituto Jalisciense de las Mujeres	

¿Para qué se gasta?

Finalidad	Función	Subfunción
Desarrollo Social	Protección Social	Otros Grupos Vulnerables

Objetivos

Nivel	Clave Componente	Resumen Narrativo
Componente	B5 ²	Acuerdos para la desagregación de información por sexo con dependencias y organismos de la administración pública estatal documentados.

Datos del Indicador

Denominación	Método de cálculo
Total de acuerdos celebrados para la desagregación de información por sexo con dependencias y organismos de la administración pública estatal documentados	(Acuerdos para la desagregación de información por sexo (Realizado) / Acuerdos para la desagregación de información por sexo (Programado))*100

Descripción del Indicador
Se refiere a los acuerdos celebrados para la desagregación de información por sexo con dependencias y organismos de la administración pública estatal.

Tipo de Indicador	Gestión	Dimensión del Indicador	Eficacia	Año de Medición del Resultado	2018
Cobertura	Estatal	Frecuencia de Medición	Mensual		

Parámetros de semaforización						Meta Institucional	Meta Valor	Unidad de medida (meta valor)	Desagregado meta valor por género	
0	60.00	60.01	80.00	80.01	130	100%	10	Acuerdo	Hombre	Mujer
									0.00	0.00
						Sentido del Indicador	Línea Base (meta valor)	Año (Línea base)	Tipo de Acumulación	
						Ascendente	17	2017	Suma	

Resultados

Valor Programado	3.00	Avance de la Meta (3er trimestre)	3.00	% Avance de la Meta (3er trimestre)	100.0%	Semáforo (3er trimestre)	
	Valor programado	Avance de la meta		Valor programado	Avance de la meta		
Enero	0.00	0.00	Julio	0.00	0.00		
Febrero	0.00	0.00	Agosto	0.00	0.00		
Marzo	0.00	0.00	Septiembre	3.00	3.00		
Abril	0.00	0.00	Octubre	3.00			
Mayo	0.00	0.00	Noviembre	3.00			
Junio	0.00	0.00	Diciembre	1.00			

Medios de verificación Acuerdos para la desagregación de información por sexo con dependencias y organismos de la administración pública estatal documentados

Observaciones

¹ El presente documento despliega la información perteneciente a los indicadores estratégicos y gestión de aquellos Programas presupuestarios que proveen de bienes y servicios que generan valor público a la ciudadanía jalisciense.
² Se muestra el número del Componente relacionado con el indicador.

GOBIERNO DEL ESTADO DE JALISCO
PRESUPUESTO DE EGRESOS PARA EL EJERCICIO FISCAL 2018

Ficha Técnica de Indicador

Sistema de Evaluación del Desempeño (SED)

Gobierno del Estado de Jalisco

Seguimiento de Indicadores

Secretaría de Planeación,
Administración y Finanzas

Datos del Programa ¹

Programa para Incorporar la Transversalidad de la Perspectiva de Género en el Sector Público

Eje: Tema transversal

Tema Central: Igualdad de género

¿Quién gasta?

02	Unidad Presupuestal	002	Unidad Responsable	00018	Unidad Ejecutora del Gasto
Secretaría General de Gobierno		Instituto Jalisciense de las Mujeres		Instituto Jalisciense de las Mujeres	

¿Para qué se gasta?

Finalidad	Función	Subfunción
Desarrollo Social	Protección Social	Otros Grupos Vulnerables

Objetivos

Nivel	Clave Componente	Resumen Narrativo
Actividad	B5-05 ²	Acuerdos para la desagregación de información por sexo en las dependencias y organismos del sector público.

Datos del Indicador

Denominación	Método de cálculo
Total de dependencias y organismos del sector público en los que se gestiona la desagregación de información por sexo.	$(\text{Gestiones para la desagregación de información por sexo (Realizado)} / \text{Gestiones para la desagregación de información por sexo (Programado)}) * 100$

Descripción del Indicador
Se refiere a las dependencias y organismos del sector público en los que se gestiona la desagregación de información por sexo.

Tipo de Indicador	Gestión	Dimensión del Indicador	Eficacia	Año de Medición del Resultado	2018
Cobertura	Estatal	Frecuencia de Medición	Mensual		

Parámetros de semaforización						Meta Institucional	Meta Valor	Unidad de medida (meta valor)	Desagregado meta valor por género	
0	60.00	60.01	80.00	80.01	130	100%	10	Gestión	Hombre	Mujer
									0.00	0.00
						Sentido del Indicador	Línea Base (meta valor)	Año (Línea base)	Tipo de Acumulación	
						Ascendente	17	2017	Suma	

Resultados

Valor Programado	10.00	Avance de la Meta (3er trimestre)	9.00	% Avance de la Meta (3er trimestre)	90.0%	Semáforo (3er trimestre)	
	Valor programado	Avance de la meta		Valor programado	Avance de la meta		
Enero	0.00	0.00	Julio	0.00	2.00		
Febrero	0.00	0.00	Agosto	0.00	3.00		
Marzo	3.00	0.00	Septiembre	0.00	1.00		
Abril	3.00	0.00	Octubre	0.00			
Mayo	3.00	2.00	Noviembre	0.00			
Junio	1.00	1.00	Diciembre	0.00			

Medios de verificación Informe de la Unidad de Igualdad del IJM.

Observaciones

- El presente documento despliega la información perteneciente a los indicadores estratégicos y gestión de aquellos Programas presupuestarios que proveen de bienes y servicios que generan valor público a la ciudadanía jalisciense.
- Se muestra el número del Componente relacionado con el indicador.

GOBIERNO DEL ESTADO DE JALISCO
PRESUPUESTO DE EGRESOS PARA EL EJERCICIO FISCAL 2018

Ficha Técnica de Indicador

Sistema de Evaluación del Desempeño (SED)

Gobierno del Estado de Jalisco

Seguimiento de Indicadores

Secretaría de Planeación,
Administración y Finanzas

Datos del Programa ¹

Prevención y Atención de la Violencia contra las Mujeres

Eje: Tema transversal

Tema Central: Igualdad de género

¿Quién gasta?

02	Unidad Presupuestal	002	Unidad Responsable	00018	Unidad Ejecutora del Gasto
Secretaría General de Gobierno		Instituto Jalisciense de las Mujeres		Instituto Jalisciense de las Mujeres	

¿Para qué se gasta?

Finalidad	Función	Subfunción
Desarrollo Social	Protección Social	Otros Grupos Vulnerables

Objetivos

Nivel	Clave Componente	Resumen Narrativo
Fin		Contribuir en la disminución de la violencia contra las mujeres y en una mejor calidad de vida de las mujeres a través de la prevención y atención de la violencia, así como concientizar, informar y sensibilizar a la ciudadanía sobre sus causas y efectos.

Datos del Indicador

Denominación	Método de cálculo
Total de módulos para prevenir y atender la Violencia contra la mujeres instalados en el estado de Jalisco.	$(\text{Módulos de Atención a la violencia (Realizado)} / \text{Módulos de Atención a la violencia (Programado)}) * 100$

Descripción del Indicador
Se refiere a los Módulos para prevenir y atender la Violencia contra la mujeres instalados en el estado de Jalisco.

Tipo de Indicador	Estratégico	Dimensión del Indicador	Eficacia	Año de Medición del Resultado	2018
Cobertura	Estatal	Frecuencia de Medición	Trimestral		

Parámetros de semaforización						Meta Institucional	Meta Valor	Unidad de medida (meta valor)	Desagregado meta valor por género	
0	60.00	60.01	80.00	80.01	130	100%	12	Módulo	Hombre	Mujer
						Sentido del Indicador	Línea Base (meta valor)	Año (Línea base)	Tipo de Acumulación	
						Ascendente	12	2017	Suma	

Resultados

Valor Programado	9.00	Avance de la Meta (3er trimestre)	9.00	% Avance de la Meta (3er trimestre)	100.0%	Semáforo (3er trimestre)	
	Valor programado	Avance de la meta		Valor programado	Avance de la meta		
Enero	N.P.	N.D.	Julio	N.P.	N.D.		
Febrero	N.P.	N.D.	Agosto	N.P.	N.D.		
Marzo	3.00	3.00	Septiembre	3.00	3.00		
Abril	N.P.	N.D.	Octubre	N.P.			
Mayo	N.P.	N.D.	Noviembre	N.P.			
Junio	3.00	3.00	Diciembre	3.00			

Medios de verificación Proyecto realizado y memoria fotográfica de la instalación del módulo; Presidencia del IJM.

Observaciones

¹ El presente documento despliega la información perteneciente a los indicadores estratégicos y gestión de aquellos Programas presupuestarios que proveen de bienes y servicios que generan valor público a la ciudadanía jalisciense.

² Se muestra el número del Componente relacionado con el indicador.

**GOBIERNO DEL ESTADO DE JALISCO
PRESUPUESTO DE EGRESOS PARA EL EJERCICIO FISCAL 2018**

Ficha Técnica de Indicador

Sistema de Evaluación del Desempeño (SED)

Gobierno del Estado de Jalisco

Seguimiento de Indicadores

Secretaría de Planeación,
Administración y Finanzas

Datos del Programa ¹

Prevención y Atención de la Violencia contra las Mujeres

Eje: Tema transversal

Tema Central: Igualdad de género

¿Quién gasta?

02	Unidad Presupuestal	002	Unidad Responsable	00018	Unidad Ejecutora del Gasto
Secretaría General de Gobierno		Instituto Jalisciense de las Mujeres		Instituto Jalisciense de las Mujeres	

¿Para qué se gasta?

Finalidad	Función	Subfunción
Desarrollo Social	Protección Social	Otros Grupos Vulnerables

Objetivos

Nivel	Clave Componente	Resumen Narrativo
Propósito		Sectores público, social y privado del Estado de Jalisco, están sensibilizados para la prevención de la violencia contra las mujeres y su eficiente atención.

Datos del Indicador

Denominación	Método de cálculo
Total de capacitaciones para la prevención de la no violencia contra las mujeres y su atención.	$(\text{Capacitaciones en prevención de la violencia (Realizado)} / \text{Capacitaciones en prevención de la violencia (Programado)}) * 100$

Descripción del Indicador
Se refiere a las capacitaciones realizadas por el IJM para la prevención de la no violencia contra las mujeres y su atención.

Tipo de Indicador	Estratégico	Dimensión del Indicador	Eficacia	Año de Medición del Resultado	2018
Cobertura	Estatal	Frecuencia de Medición	Trimestral		

Parámetros de semaforización						Meta Institucional	Meta Valor	Unidad de medida (meta valor)	Desagregado meta valor por género	
0	60.00	60.01	80.00	80.01	130	100%	80	Capacitación	Hombre	Mujer
									0.00	0.00
						Sentido del Indicador	Línea Base (meta valor)	Año (Línea base)	Tipo de Acumulación	
						Ascendente	No disponible	No disponible	Suma	

Resultados

Valor Programado	60.00	Avance de la Meta (3er trimestre)	60.00	% Avance de la Meta (3er trimestre)	100.0%	Semáforo (3er trimestre)	
	Valor programado	Avance de la meta		Valor programado	Avance de la meta		
Enero	N.P.	N.D.	Julio	N.P.	N.D.		
Febrero	N.P.	N.D.	Agosto	N.P.	N.D.		
Marzo	20.00	20.00	Septiembre	20.00	17.00		
Abril	N.P.	N.D.	Octubre	N.P.			
Mayo	N.P.	N.D.	Noviembre	N.P.			
Junio	20.00	23.00	Diciembre	20.00			

Medios de verificación Listas de asistencia de las capacitaciones realizadas IJM.

Observaciones

- 1 El presente documento despliega la información perteneciente a los indicadores estratégicos y gestión de aquellos Programas presupuestarios que proveen de bienes y servicios que generan valor público a la ciudadanía jalisciense.
- 2 Se muestra el número del Componente relacionado con el indicador.

GOBIERNO DEL ESTADO DE JALISCO
PRESUPUESTO DE EGRESOS PARA EL EJERCICIO FISCAL 2018

Ficha Técnica de Indicador

Sistema de Evaluación del Desempeño (SED)

Gobierno del Estado de Jalisco

Seguimiento de Indicadores

Secretaría de Planeación,
Administración y Finanzas

Datos del Programa ¹

Prevención y Atención de la Violencia contra las Mujeres

Eje: Tema transversal

Tema Central: Igualdad de género

¿Quién gasta?

02	Unidad Presupuestal	002	Unidad Responsable	00018	Unidad Ejecutora del Gasto
Secretaría General de Gobierno		Instituto Jalisciense de las Mujeres		Instituto Jalisciense de las Mujeres	

¿Para qué se gasta?

Finalidad	Función	Subfunción
Desarrollo Social	Protección Social	Otros Grupos Vulnerables

Objetivos

Nivel	Clave Componente	Resumen Narrativo
Componente	B1 ²	Atenciones a mujeres y hombres en situación de violencia otorgadas.

Datos del Indicador

Denominación	Método de cálculo
Total de atenciones proporcionadas a mujeres y hombres en situación de violencia otorgadas.	$(\text{Atención a personas violentadas (Realizado)} / \text{Atención a personas violentadas (Programado)}) * 100$

Descripción del Indicador
Se refiere a las atenciones de Trabajo social, psicología y jurídico que proporcionadas a mujeres y hombres en situación de violencia que otorga el IJM.

Tipo de Indicador	Gestión	Dimensión del Indicador	Eficacia	Año de Medición del Resultado	2018
Cobertura	Estatal	Frecuencia de Medición	Mensual		

Parámetros de semaforización						Meta Institucional	Meta Valor	Unidad de medida (meta valor)	Desagregado meta valor por género	
0	60.00	60.01	80.00	80.01	130	100%	8,500	Atención	Hombre	Mujer
									0.00	0.00
						Sentido del Indicador	Línea Base (meta valor)	Año (Línea base)	Tipo de Acumulación	
						Ascendente	8,500	2017	Suma	

Resultados

Valor Programado	6,200.00	Avance de la Meta (3er trimestre)	7,650.00	% Avance de la Meta (3er trimestre)	123.4%	Semáforo (3er trimestre)	
	Valor programado	Avance de la meta		Valor programado	Avance de la meta		
Enero	500.00	629.00	Julio	1,000.00	922.00		
Febrero	500.00	854.00	Agosto	1,000.00	959.00		
Marzo	400.00	761.00	Septiembre	1,000.00	950.00		
Abril	400.00	776.00	Octubre	1,000.00			
Mayo	600.00	436.00	Noviembre	1,000.00			
Junio	800.00	1,363.00	Diciembre	300.00			

Medios de verificación Informes estadísticos IJM

Observaciones

- El presente documento despliega la información perteneciente a los indicadores estratégicos y gestión de aquellos Programas presupuestarios que proveen de bienes y servicios que generan valor público a la ciudadanía jalisciense.
- Se muestra el número del Componente relacionado con el indicador.

**GOBIERNO DEL ESTADO DE JALISCO
PRESUPUESTO DE EGRESOS PARA EL EJERCICIO FISCAL 2018**

Ficha Técnica de Indicador

Sistema de Evaluación del Desempeño (SED)

Gobierno del Estado de Jalisco

Seguimiento de Indicadores

Secretaría de Planeación,
Administración y Finanzas

Datos del Programa ¹

Prevención y Atención de la Violencia contra las Mujeres

Eje: Tema transversal

Tema Central: Igualdad de género

¿Quién gasta?

02	Unidad Presupuestal	002	Unidad Responsable	00018	Unidad Ejecutora del Gasto
Secretaría General de Gobierno		Instituto Jalisciense de las Mujeres		Instituto Jalisciense de las Mujeres	

¿Para qué se gasta?

Finalidad	Función	Subfunción
Desarrollo Social	Protección Social	Otros Grupos Vulnerables

Objetivos

Nivel	Clave Componente	Resumen Narrativo
Actividad	B1-01 ²	Promoción de servicios que ofrece el IJM

Datos del Indicador

Denominación	Método de cálculo
Total de acciones para la promoción de servicios que ofrece el IJM.	$(\text{Acciones de difusión (Realizado)} / \text{Acciones de difusión (Programado)}) * 100$

Descripción del Indicador
Se refiere a las acciones realizadas para la promoción de servicios que ofrece el IJM.

Tipo de Indicador	Gestión	Dimensión del Indicador	Eficacia	Año de Medición del Resultado	2018
Cobertura	Estatal	Frecuencia de Medición	Mensual		

Parámetros de semaforización						Meta Institucional	Meta Valor	Unidad de medida (meta valor)	Desagregado meta valor por género	
0	60.00	60.01	80.00	80.01	130	100%	24	Acción	Hombre	Mujer
									0.00	0.00
						Sentido del Indicador	Línea Base (meta valor)	Año (Línea base)	Tipo de Acumulación	
						Ascendente	24	2017	Suma	

Resultados

Valor Programado	18.00	Avance de la Meta (3er trimestre)	18.00	% Avance de la Meta (3er trimestre)	100.0%	Semáforo (3er trimestre)	
Valor programado	Avance de la meta	Valor programado	Avance de la meta				
Enero	2.00	2.00	2.00	Julio	2.00	2.00	
Febrero	2.00	2.00	2.00	Agosto	2.00	2.00	
Marzo	2.00	2.00	2.00	Septiembre	2.00	2.00	
Abril	2.00	2.00	2.00	Octubre	2.00		
Mayo	2.00	2.00	2.00	Noviembre	2.00		
Junio	2.00	2.00	2.00	Diciembre	2.00		

Medios de verificación Informe de la Coordinación de Comunicación Social.

Observaciones

- El presente documento despliega la información perteneciente a los indicadores estratégicos y gestión de aquellos Programas presupuestarios que proveen de bienes y servicios que generan valor público a la ciudadanía jalisciense.
- Se muestra el número del Componente relacionado con el indicador.

GOBIERNO DEL ESTADO DE JALISCO
PRESUPUESTO DE EGRESOS PARA EL EJERCICIO FISCAL 2018

Ficha Técnica de Indicador

Sistema de Evaluación del Desempeño (SED)

Gobierno del Estado de Jalisco

Seguimiento de Indicadores

Secretaría de Planeación,
Administración y Finanzas

Datos del Programa ¹

Prevención y Atención de la Violencia contra las Mujeres

Eje: Tema transversal

Tema Central: Igualdad de género

¿Quién gasta?

02	Unidad Presupuestal	002	Unidad Responsable	00018	Unidad Ejecutora del Gasto
Secretaría General de Gobierno		Instituto Jalisciense de las Mujeres		Instituto Jalisciense de las Mujeres	

¿Para qué se gasta?

Finalidad	Función	Subfunción
Desarrollo Social	Protección Social	Otros Grupos Vulnerables

Objetivos

Nivel	Clave Componente	Resumen Narrativo
Componente	B3 ²	Actividades realizadas para la prevención de la violencia contra las mujeres.

Datos del Indicador

Denominación	Método de cálculo
Total de actividades realizadas para la prevención de la violencia contra las mujeres.	$(\text{Activiades de prevención de la violencia (Realizado)} / \text{Activiades de prevención de la violencia (Programado)}) * 100$

Descripción del Indicador
Se refiere al número de actividades realizadas para la prevención de la violencia contra las mujeres.

Tipo de Indicador	Gestión	Dimensión del Indicador	Eficacia	Año de Medición del Resultado	2018
Cobertura	Estatal	Frecuencia de Medición	Mensual		

Parámetros de semaforización						Meta Institucional	Meta Valor	Unidad de medida (meta valor)	Desagregado meta valor por género	
0	60.00	60.01	80.00	80.01	130	100%	20	Actividad	Hombre	Mujer
									0.00	0.00
						Sentido del Indicador	Línea Base (meta valor)	Año (Línea base)	Tipo de Acumulación	
						Ascendente	20	2017	Suma	

Resultados

Valor Programado	14.00	Avance de la Meta (3er trimestre)	14.00	% Avance de la Meta (3er trimestre)	100.0%	Semáforo (3er trimestre)	
	Valor programado	Avance de la meta		Valor programado	Avance de la meta		
Enero	0.00	0.00	Julio	2.00	2.00		
Febrero	1.00	1.00	Agosto	2.00	2.00		
Marzo	1.00	1.00	Septiembre	2.00	2.00		
Abril	2.00	2.00	Octubre	2.00			
Mayo	2.00	2.00	Noviembre	3.00			
Junio	2.00	2.00	Diciembre	1.00			

Medios de verificación Informe de la Coordinación de Comunicación Social del IJM

Observaciones

- El presente documento despliega la información perteneciente a los indicadores estratégicos y gestión de aquellos Programas presupuestarios que proveen de bienes y servicios que generan valor público a la ciudadanía jalisciense.
- Se muestra el número del Componente relacionado con el indicador.

GOBIERNO DEL ESTADO DE JALISCO
PRESUPUESTO DE EGRESOS PARA EL EJERCICIO FISCAL 2018

Ficha Técnica de Indicador

Sistema de Evaluación del Desempeño (SED)

Gobierno del Estado de Jalisco

Seguimiento de Indicadores

Secretaría de Planeación,
Administración y Finanzas

Datos del Programa ¹

Prevención y Atención de la Violencia contra las Mujeres

Eje: Tema transversal

Tema Central: Igualdad de género

¿Quién gasta?

02	Unidad Presupuestal	002	Unidad Responsable	00018	Unidad Ejecutora del Gasto
Secretaría General de Gobierno		Instituto Jalisciense de las Mujeres		Instituto Jalisciense de las Mujeres	

¿Para qué se gasta?

Finalidad	Función	Subfunción
Desarrollo Social	Protección Social	Otros Grupos Vulnerables

Objetivos

Nivel	Clave Componente	Resumen Narrativo
Actividad	B3-01 ²	Elaboración de programa para la realización de eventos

Datos del Indicador

Denominación	Método de cálculo
Total de diseños logísticos para la realización de las actividades	(Diseños logísticos (Realizado) / Diseños logísticos (Programado))*100

Descripción del Indicador
Se refiere al número de diseños logísticos o programa para la realización de las actividades

Tipo de Indicador	Gestión	Dimensión del Indicador	Eficacia	Año de Medición del Resultado	2018
Cobertura	Estatál	Frecuencia de Medición	Mensual		

Parámetros de semaforización						Meta Institucional	Meta Valor	Unidad de medida (meta valor)	Desagregado meta valor por género	
0	60.00	60.01	80.00	80.01	130	100%	20	Diseño	Hombre	Mujer
									0.00	0.00
						Sentido del Indicador	Línea Base (meta valor)	Año (Línea base)	Tipo de Acumulación	
						Ascendente	20	2017	Suma	

Resultados

Valor Programado	14.00	Avance de la Meta (3er trimestre)	14.00	% Avance de la Meta (3er trimestre)	100.0%	Semáforo (3er trimestre)	
	Valor programado	Avance de la meta		Valor programado	Avance de la meta		
Enero	0.00	0.00	Julio	2.00	2.00		
Febrero	1.00	1.00	Agosto	2.00	2.00		
Marzo	1.00	1.00	Septiembre	2.00	2.00		
Abril	2.00	2.00	Octubre	2.00			
Mayo	2.00	2.00	Noviembre	3.00			
Junio	2.00	2.00	Diciembre	1.00			

Medios de verificación Informe de la Coordinación de Comunicación Social

Observaciones

- El presente documento despliega la información perteneciente a los indicadores estratégicos y gestión de aquellos Programas presupuestarios que proveen de bienes y servicios que generan valor público a la ciudadanía jalisciense.
- Se muestra el número del Componente relacionado con el indicador.

GOBIERNO DEL ESTADO DE JALISCO
PRESUPUESTO DE EGRESOS PARA EL EJERCICIO FISCAL 2018

Ficha Técnica de Indicador

Sistema de Evaluación del Desempeño (SED)

Gobierno del Estado de Jalisco

Seguimiento de Indicadores

Secretaría de Planeación,
Administración y Finanzas

Datos del Programa ¹

Prevención y Atención de la Violencia contra las Mujeres

Eje: Tema transversal

Tema Central: Igualdad de género

¿Quién gasta?

02	Unidad Presupuestal	002	Unidad Responsable	00018	Unidad Ejecutora del Gasto
Secretaría General de Gobierno		Instituto Jalisciense de las Mujeres		Instituto Jalisciense de las Mujeres	

¿Para qué se gasta?

Finalidad	Función	Subfunción
Desarrollo Social	Protección Social	Otros Grupos Vulnerables

Objetivos

Nivel	Clave Componente	Resumen Narrativo
Componente	B4 ²	Capacitación otorgada a integrantes de universidades, organismos de la sociedad civil, iniciativa privada y población abierta en materia de no violencia contra las mujeres.

Datos del Indicador

Denominación	Método de cálculo
Total de integrantes de universidades, organismos de la sociedad civil, iniciativa privada y población abierta capacitadas/os, en materia de no violencia contra las mujeres.	$(\text{Personas capacitadas (Realizado)} / \text{Personas capacitadas (Programado)}) * 100$

Descripción del Indicador
Se refiere al número de integrantes de universidades, organismos de la sociedad civil, iniciativa privada y población abierta capacitadas/os, en materia de no violencia contra las mujeres.

Tipo de Indicador	Gestión	Dimensión del Indicador	Eficacia	Año de Medición del Resultado	2018
Cobertura	Estatal	Frecuencia de Medición	Mensual		

Parámetros de semaforización						Meta Institucional	Meta Valor	Unidad de medida (meta valor)	Desagregado meta valor por género	
0	60.00	60.01	80.00	80.01	130	100%	1,500	Persona Capacitada	Hombre	Mujer
									0.00	0.00
						Sentido del Indicador	Línea Base (meta valor)	Año (Línea base)	Tipo de Acumulación	
						Ascendente	1,500	2017	Suma	

Resultados

Valor Programado	1,150.00	Avance de la Meta (3er trimestre)	1,035.00	% Avance de la Meta (3er trimestre)	90.0%	Semáforo (3er trimestre)	
	Valor programado	Avance de la meta		Valor programado	Avance de la meta		
Enero	50.00	122.00	Julio	150.00	16.00		
Febrero	100.00	136.00	Agosto	150.00	0.00		
Marzo	125.00	115.00	Septiembre	150.00	100.00		
Abril	125.00	219.00	Octubre	150.00			
Mayo	150.00	128.00	Noviembre	150.00			
Junio	150.00	199.00	Diciembre	50.00			

Medios de verificación Informe de la Cordinación de Equidad de Género del IJM

Observaciones

- 1 El presente documento despliega la información perteneciente a los indicadores estratégicos y gestión de aquellos Programas presupuestarios que proveen de bienes y servicios que generan valor público a la ciudadanía jalisciense.
- 2 Se muestra el número del Componente relacionado con el indicador.

GOBIERNO DEL ESTADO DE JALISCO
PRESUPUESTO DE EGRESOS PARA EL EJERCICIO FISCAL 2018

Ficha Técnica de Indicador

Sistema de Evaluación del Desempeño (SED)

Gobierno del Estado de Jalisco

Seguimiento de Indicadores

Secretaría de Planeación,
Administración y Finanzas

Datos del Programa ¹

Prevención y Atención de la Violencia contra las Mujeres

Eje: Tema transversal

Tema Central: Igualdad de género

¿Quién gasta?

02	Unidad Presupuestal	002	Unidad Responsable	00018	Unidad Ejecutora del Gasto
Secretaría General de Gobierno		Instituto Jalisciense de las Mujeres		Instituto Jalisciense de las Mujeres	

¿Para qué se gasta?

Finalidad	Función	Subfunción
Desarrollo Social	Protección Social	Otros Grupos Vulnerables

Objetivos

Nivel	Clave Componente	Resumen Narrativo
Actividad	B4-01 ²	Capacitación dirigida a grupos de universidades, organismos de las sociedad civil, iniciativa privada y población abierta en materia de no violencia contra las mujeres.

Datos del Indicador

Denominación	Método de cálculo
Total de grupos de universidades, organismos de la sociedad civil, iniciativa privada y población abierta capacitados en prevención de la violencia contra las mujeres.	(Capacitaciones en prevención de la violencia contra las mujeres (Realizado) / Capacitaciones en prevención de la violencia contra las mujeres (Programado))*100

Descripción del Indicador
Se refiere al número de grupos de universidades, organismos de la sociedad civil, iniciativa privada y población abierta capacitados en prevención de la violencia contra las mujeres

Tipo de Indicador	Gestión	Dimensión del Indicador	Eficacia	Año de Medición del Resultado	2018
Cobertura	Estatual	Frecuencia de Medición	Mensual		

Parámetros de semaforización						Meta Institucional	Meta Valor	Unidad de medida (meta valor)	Desagregado meta valor por género	
0	60.00	60.01	80.00	80.01	130	100%	40	Capacitación	Hombre	Mujer
									0.00	0.00
						Sentido del Indicador	Línea Base (meta valor)	Año (Línea base)	Tipo de Acumulación	
						Ascendente	40	2017	Suma	

Resultados

Valor Programado	32.00	Avance de la Meta (3er trimestre)	36.00	% Avance de la Meta (3er trimestre)	112.5%	Semáforo (3er trimestre)	
	Valor programado	Avance de la meta		Valor programado	Avance de la meta		
Enero	2.00	5.00	Julio	4.00	1.00		
Febrero	3.00	5.00	Agosto	4.00	0.00		
Marzo	3.00	3.00	Septiembre	4.00	5.00		
Abril	4.00	8.00	Octubre	4.00			
Mayo	4.00	3.00	Noviembre	3.00			
Junio	4.00	6.00	Diciembre	1.00			

Medios de verificación Informe de la Coordinación de equidad de género

Observaciones

- 1 El presente documento despliega la información perteneciente a los indicadores estratégicos y gestión de aquellos Programas presupuestarios que proveen de bienes y servicios que generan valor público a la ciudadanía jalisciense.
- 2 Se muestra el número del Componente relacionado con el indicador.

**GOBIERNO DEL ESTADO DE JALISCO
PRESUPUESTO DE EGRESOS PARA EL EJERCICIO FISCAL 2018**

Ficha Técnica de Indicador

Sistema de Evaluación del Desempeño (SED)

Gobierno del Estado de Jalisco

Seguimiento de Indicadores

Secretaría de Planeación,
Administración y Finanzas

Datos del Programa ¹

Prevención y Atención de la Violencia contra las Mujeres

Eje: Tema transversal

Tema Central: Igualdad de género

¿Quién gasta?

02	Unidad Presupuestal	002	Unidad Responsable	00018	Unidad Ejecutora del Gasto
Secretaría General de Gobierno		Instituto Jalisciense de las Mujeres		Instituto Jalisciense de las Mujeres	

¿Para qué se gasta?

Finalidad	Función	Subfunción
Desarrollo Social	Protección Social	Otros Grupos Vulnerables

Objetivos

Nivel	Clave Componente	Resumen Narrativo
Componente	B5 ²	Capacitación otorgada a integrantes de la administración pública estatal y/o municipal, para la prevención y/o atención de la no violencia contra las mujeres

Datos del Indicador

Denominación	Método de cálculo
Total de integrantes de la administración pública estatal y municipal, capacitados en materia de no violencia contra las mujeres.	$(\text{Servidores públicos capacitados (Realizado)} / \text{Servidores públicos capacitados (Programado)}) * 100$

Descripción del Indicador
Se refiere al número servidores públicos de la administración pública estatal y municipal, capacitados en materia de no violencia contra las mujeres.

Tipo de Indicador	Gestión	Dimensión del Indicador	Eficacia	Año de Medición del Resultado	2018
Cobertura	Estatal	Frecuencia de Medición	Mensual		

Parámetros de semaforización						Meta Institucional	Meta Valor	Unidad de medida (meta valor)	Desagregado meta valor por género	
0	60.00	60.01	80.00	80.01	130	100%	1,500	Servidor Público	Hombre	Mujer
									0.00	0.00
						Sentido del Indicador	Línea Base (meta valor)	Año (Línea base)	Tipo de Acumulación	
						Ascendente	1,500	2017	Suma	

Resultados

Valor Programado	1,150.00	Avance de la Meta (3er trimestre)	1,930.00	% Avance de la Meta (3er trimestre)	167.8%	Semáforo (3er trimestre)	
	Valor programado	Avance de la meta		Valor programado	Avance de la meta		
Enero	50.00	0.00	Julio	150.00	103.00		
Febrero	100.00	28.00	Agosto	150.00	48.00		
Marzo	125.00	43.00	Septiembre	150.00	50.00		
Abril	125.00	73.00	Octubre	150.00			
Mayo	150.00	72.00	Noviembre	150.00			
Junio	150.00	1,513.00	Diciembre	50.00			

Medios de verificación Lista de asistencia e informe de la coordinación de equidad de género del IJM

Observaciones

- 1 El presente documento despliega la información perteneciente a los indicadores estratégicos y gestión de aquellos Programas presupuestarios que proveen de bienes y servicios que generan valor público a la ciudadanía jalisciense.
- 2 Se muestra el número del Componente relacionado con el indicador.

GOBIERNO DEL ESTADO DE JALISCO
PRESUPUESTO DE EGRESOS PARA EL EJERCICIO FISCAL 2018

Ficha Técnica de Indicador

Sistema de Evaluación del Desempeño (SED)

Gobierno del Estado de Jalisco

Seguimiento de Indicadores

Secretaría de Planeación,
Administración y Finanzas

Datos del Programa ¹

Prevención y Atención de la Violencia contra las Mujeres

Eje: Tema transversal

Tema Central: Igualdad de género

¿Quién gasta?

02	Unidad Presupuestal	002	Unidad Responsable	00018	Unidad Ejecutora del Gasto
Secretaría General de Gobierno		Instituto Jalisciense de las Mujeres		Instituto Jalisciense de las Mujeres	

¿Para qué se gasta?

Finalidad	Función	Subfunción
Desarrollo Social	Protección Social	Otros Grupos Vulnerables

Objetivos

Nivel	Clave Componente	Resumen Narrativo
Actividad	B5-01 ²	Capacitación dirigida a integrantes de la AME y APM en materia de no violencia contra las mujeres.

Datos del Indicador

Denominación	Método de cálculo
Total de grupos de servidores públicos de la administración pública estatal y municipal, capacitados en materia de no violencia contra las mujeres.	$(\text{Capacitación a servidores públicos (Realizado)} / \text{Capacitación a servidores públicos (Programado)}) * 100$

Descripción del Indicador
Se refiere al número de grupos de servidores públicos de la administración pública estatal y municipal, capacitados en materia de no violencia contra las mujeres.

Tipo de Indicador	Gestión	Dimensión del Indicador	Eficacia	Año de Medición del Resultado	2018
Cobertura	Estatal	Frecuencia de Medición	Mensual		

Parámetros de semaforización						Meta Institucional	Meta Valor	Unidad de medida (meta valor)	Desagregado meta valor por género	
0	60.00	60.01	80.00	80.01	130	100%	40	Capacitación	Hombre	Mujer
									0.00	0.00
						Sentido del Indicador	Línea Base (meta valor)	Año (Línea base)	Tipo de Acumulación	
						Ascendente	40	2017	Suma	

Resultados

Valor Programado	32.00	Avance de la Meta (3er trimestre)	33.00	% Avance de la Meta (3er trimestre)	103.1%	Semáforo (3er trimestre)	
	Valor programado	Avance de la meta		Valor programado	Avance de la meta		
Enero	2.00	0.00	Julio	4.00	4.00		
Febrero	3.00	1.00	Agosto	4.00	2.00		
Marzo	3.00	2.00	Septiembre	4.00	1.00		
Abril	4.00	4.00	Octubre	4.00			
Mayo	4.00	3.00	Noviembre	3.00			
Junio	4.00	16.00	Diciembre	1.00			

Medios de verificación Informes de la Coordinación de Equidad de Género

Observaciones

- El presente documento despliega la información perteneciente a los indicadores estratégicos y gestión de aquellos Programas presupuestarios que proveen de bienes y servicios que generan valor público a la ciudadanía jalisciense.
- Se muestra el número del Componente relacionado con el indicador.

GOBIERNO DEL ESTADO DE JALISCO
PRESUPUESTO DE EGRESOS PARA EL EJERCICIO FISCAL 2018

Ficha Técnica de Indicador

Sistema de Evaluación del Desempeño (SED)

Gobierno del Estado de Jalisco

Seguimiento de Indicadores

Secretaría de Planeación,
Administración y Finanzas

Datos del Programa ¹

Prevención y Atención de la Violencia contra las Mujeres

Eje: Tema transversal

Tema Central: Igualdad de género

¿Quién gasta?

02	Unidad Presupuestal	002	Unidad Responsable	00018	Unidad Ejecutora del Gasto
Secretaría General de Gobierno		Instituto Jalisciense de las Mujeres		Instituto Jalisciense de las Mujeres	

¿Para qué se gasta?

Finalidad	Función	Subfunción
Desarrollo Social	Protección Social	Otros Grupos Vulnerables

Objetivos

Nivel	Clave Componente	Resumen Narrativo
Componente	B6 ²	Actividades realizadas para el seguimiento de la declaratoria de Alerta de Violencia contra las Mujeres.

Datos del Indicador

Denominación	Método de cálculo
Total de acciones realizadas para el seguimiento para la declaratoria de alerta de violencia contra las mujeres	$(\text{Número de acciones realizadas CB6 (Realizado)} / \text{Número de acciones realizadas CB6 (Programado)}) * 100$

Descripción del Indicador
Este indicador mide el Número de acciones para el seguimiento para la declaratoria de alerta de violencia contra las mujeres

Tipo de Indicador	Gestión	Dimensión del Indicador	Eficiencia	Año de Medición del Resultado	2018
Cobertura	Estatual	Frecuencia de Medición	Trimestral		

Parámetros de semaforización						Meta Institucional	Meta Valor	Unidad de medida (meta valor)	Desagregado meta valor por género	
0	60.00	60.01	78.00	78.01	130	100%	9	Acción	No disponible	No disponible
						Sentido del Indicador	Línea Base (meta valor)	Año (Línea base)	Tipo de Acumulación	
						Ascendente	No disponible	No disponible	Suma	

Resultados

Valor Programado	9.00	Avance de la Meta (3er trimestre)	8.00	% Avance de la Meta (3er trimestre)	88.9%	Semáforo (3er trimestre)	
	Valor programado		Avance de la meta		Valor programado		Avance de la meta
Enero	N.P.		N.D.	Julio	N.P.		N.D.
Febrero	N.P.		N.D.	Agosto	N.P.		N.D.
Marzo	4.00		3.00	Septiembre	2.00		3.00
Abril	N.P.		N.D.	Octubre	N.P.		
Mayo	N.P.		N.D.	Noviembre	N.P.		
Junio	3.00		2.00	Diciembre	0.00		

Medios de verificación Informe final IJM.

Observaciones

- El presente documento despliega la información perteneciente a los indicadores estratégicos y gestión de aquellos Programas presupuestarios que proveen de bienes y servicios que generan valor público a la ciudadanía jalisciense.
- Se muestra el número del Componente relacionado con el indicador.

GOBIERNO DEL ESTADO DE JALISCO
PRESUPUESTO DE EGRESOS PARA EL EJERCICIO FISCAL 2018

Ficha Técnica de Indicador

Sistema de Evaluación del Desempeño (SED)

Gobierno del Estado de Jalisco

Seguimiento de Indicadores

Secretaría de Planeación,
Administración y Finanzas

Datos del Programa ¹

Prevención y Atención de la Violencia contra las Mujeres

Eje: Tema transversal

Tema Central: Igualdad de género

¿Quién gasta?

02	Unidad Presupuestal	002	Unidad Responsable	00018	Unidad Ejecutora del Gasto
Secretaría General de Gobierno		Instituto Jalisciense de las Mujeres		Instituto Jalisciense de las Mujeres	

¿Para qué se gasta?

Finalidad	Función	Subfunción
Desarrollo Social	Protección Social	Otros Grupos Vulnerables

Objetivos

Nivel	Clave Componente	Resumen Narrativo
Actividad	B6-01 ²	B6-A1 Ejecución del programa estatal de capacitación, profesionalización y especialización.

Datos del Indicador

Denominación	Método de cálculo
Total de personas capacitados de acuerdo al programa estatal de capacitación.	$(\text{Número de personas capacitados A1C B6 (Realizado)} / \text{Número de personas capacitados A1C B6 (Programado)}) * 100$

Descripción del Indicador
Este indicador mide el Número de personas capacitados de acuerdo al programa estatal de capacitación.

Tipo de Indicador	Gestión	Dimensión del Indicador	Eficiencia	Año de Medición del Resultado	2018
Cobertura	Estatal	Frecuencia de Medición	Mensual		

Parámetros de semaforización						Meta Institucional	Meta Valor	Unidad de medida (meta valor)	Desagregado meta valor por género	
0	60.00	60.01	78.00	78.01	130	100%	300	Persona Capacitada	Hombre	Mujer
						Sentido del Indicador	Línea Base (meta valor)	Año (Línea base)	Tipo de Acumulación	
						Ascendente	400	2017	Suma	

Resultados

Valor Programado	250.00	Avance de la Meta (3er trimestre)	250.00	% Avance de la Meta (3er trimestre)	100.0%	Semáforo (3er trimestre)	
	Valor programado	Avance de la meta		Valor programado	Avance de la meta		
Enero	0.00	0.00	Julio	50.00	40.00		
Febrero	0.00	0.00	Agosto	50.00	60.00		
Marzo	0.00	0.00	Septiembre	50.00	70.00		
Abril	0.00	0.00	Octubre	50.00			
Mayo	50.00	0.00	Noviembre	0.00			
Junio	50.00	80.00	Diciembre	0.00			

Medios de verificación Listas de asistencia IJM.

Observaciones

- El presente documento despliega la información perteneciente a los indicadores estratégicos y gestión de aquellos Programas presupuestarios que proveen de bienes y servicios que generan valor público a la ciudadanía jalisciense.
- Se muestra el número del Componente relacionado con el indicador.

GOBIERNO DEL ESTADO DE JALISCO
PRESUPUESTO DE EGRESOS PARA EL EJERCICIO FISCAL 2018

Ficha Técnica de Indicador

Sistema de Evaluación del Desempeño (SED)

Gobierno del Estado de Jalisco

Seguimiento de Indicadores

Secretaría de Planeación,
Administración y Finanzas

Datos del Programa ¹

Prevención y Atención de la Violencia contra las Mujeres

Eje: Tema transversal

Tema Central: Igualdad de género

¿Quién gasta?

02	Unidad Presupuestal	002	Unidad Responsable	00018	Unidad Ejecutora del Gasto
Secretaría General de Gobierno		Instituto Jalisciense de las Mujeres		Instituto Jalisciense de las Mujeres	

¿Para qué se gasta?

Finalidad	Función	Subfunción
Desarrollo Social	Protección Social	Otros Grupos Vulnerables

Objetivos

Nivel	Clave Componente	Resumen Narrativo
Actividad	B6-02 ²	B6-A2 Ejecución del programa de contención emocional para personal que atiende mujeres en situación de violencia.

Datos del Indicador

Denominación	Método de cálculo
Total de personas que llevan acabo un proceso de contención emocional	(Número de personas atendidas A2 CB6 (Realizado) / Número de personas atendidas A2 CB6 (Programado))*100

Descripción del Indicador
Este indicador mide el Número de personas que llevan acabo un proceso de contención emocional

Tipo de Indicador	Gestión	Dimensión del Indicador	Eficiencia	Año de Medición del Resultado	2018
Cobertura	Estatual	Frecuencia de Medición	Mensual		

			Desagregado meta valor por género				
			Meta Institucional	Meta Valor	Unidad de medida (meta valor)	Hombre	Mujer
Parámetros de semaforización			100%	200	Persona	0.00	0.00
0	60.00	60.01	75.00	75.01	130		
			Sentido del Indicador	Línea Base (meta valor)	Año (Línea base)	Tipo de Acumulación	
			Ascendente	No disponible	No disponible	Suma	

Resultados

Valor Programado	200.00	Avance de la Meta (3er trimestre)	200.00	% Avance de la Meta (3er trimestre)	100.0%	Semáforo (3er trimestre)	
	Valor programado	Avance de la meta		Valor programado	Avance de la meta		
Enero	0.00	0.00	Julio	50.00	0.00		
Febrero	0.00	0.00	Agosto	50.00	0.00		
Marzo	0.00	0.00	Septiembre	50.00	100.00		
Abril	0.00	0.00	Octubre	0.00			
Mayo	0.00	0.00	Noviembre	0.00			
Junio	50.00	100.00	Diciembre	0.00			

Medios de verificación Listas de asistencia IJM.

Observaciones

- 1 El presente documento despliega la información perteneciente a los indicadores estratégicos y gestión de aquellos Programas presupuestarios que proveen de bienes y servicios que generan valor público a la ciudadanía jalisciense.
- 2 Se muestra el número del Componente relacionado con el indicador.

GOBIERNO DEL ESTADO DE JALISCO
PRESUPUESTO DE EGRESOS PARA EL EJERCICIO FISCAL 2018

Ficha Técnica de Indicador

Sistema de Evaluación del Desempeño (SED)

Gobierno del Estado de Jalisco

Seguimiento de Indicadores

Secretaría de Planeación,
Administración y Finanzas

Datos del Programa ¹

Prevención y Atención de la Violencia contra las Mujeres

Eje: Tema transversal

Tema Central: Igualdad de género

¿Quién gasta?

02	Unidad Presupuestal	002	Unidad Responsable	00018	Unidad Ejecutora del Gasto
Secretaría General de Gobierno		Instituto Jalisciense de las Mujeres		Instituto Jalisciense de las Mujeres	

¿Para qué se gasta?

Finalidad	Función	Subfunción
Desarrollo Social	Protección Social	Otros Grupos Vulnerables

Objetivos

Nivel	Clave Componente	Resumen Narrativo
Actividad	B6-03 ²	B6-A3 Capacitación, asesoría y acompañamiento de la implementación de la Norma Mexicana en igualdad laboral y no discriminación en las dependencias del Gobierno del Estado.

Datos del Indicador

Denominación	Método de cálculo
Total de dependencias capacitadas en la norma mexicana en igualdad laboral y no discriminación	(Número de dependencias capacitadas A3 CB6 (Realizado) / Número de dependencias capacitadas A3 CB6 (Programado))*100

Descripción del Indicador
Este indicador mide el Número de dependencias capacitadas en la Norma Mexicana en igualdad laboral y no discriminación

Tipo de Indicador	Gestión	Dimensión del Indicador	Eficacia	Año de Medición del Resultado	2018
Cobertura	Estatal	Frecuencia de Medición	Trimestral		

Parámetros de semaforización						Meta Institucional	Meta Valor	Unidad de medida (meta valor)	Desagregado meta valor por género	
0	50.00	50.01	75.00	75.01	130	100%	17	Dependencia	Hombre	Mujer
						Sentido del Indicador	Línea Base (meta valor)	Año (Línea base)	Tipo de Acumulación	
						Ascendente	No disponible	No disponible	Suma	

Resultados

Valor Programado	17.00	Avance de la Meta (3er trimestre)	17.00	% Avance de la Meta (3er trimestre)	100.0%	Semáforo (3er trimestre)	
	Valor programado	Avance de la meta		Valor programado	Avance de la meta		
Enero	N.P.	N.D.	Julio	N.P.	N.D.		
Febrero	N.P.	N.D.	Agosto	N.P.	N.D.		
Marzo	0.00	0.00	Septiembre	17.00	17.00		
Abril	N.P.	N.D.	Octubre	N.P.			
Mayo	N.P.	N.D.	Noviembre	N.P.			
Junio	0.00	0.00	Diciembre	0.00			

Medios de verificación Informe final de la ejecución de la acción IJM.

Observaciones

- El presente documento despliega la información perteneciente a los indicadores estratégicos y gestión de aquellos Programas presupuestarios que proveen de bienes y servicios que generan valor público a la ciudadanía jalisciense.
- Se muestra el número del Componente relacionado con el indicador.

**GOBIERNO DEL ESTADO DE JALISCO
PRESUPUESTO DE EGRESOS PARA EL EJERCICIO FISCAL 2018**

Ficha Técnica de Indicador

Sistema de Evaluación del Desempeño (SED)

Gobierno del Estado de Jalisco

Seguimiento de Indicadores

Secretaría de Planeación,
Administración y Finanzas

Datos del Programa ¹

Prevención y Atención de la Violencia contra las Mujeres

Eje: Tema transversal

Tema Central: Igualdad de género

¿Quién gasta?

02	Unidad Presupuestal	002	Unidad Responsable	00018	Unidad Ejecutora del Gasto
Secretaría General de Gobierno		Instituto Jalisciense de las Mujeres		Instituto Jalisciense de las Mujeres	

¿Para qué se gasta?

Finalidad	Función	Subfunción
Desarrollo Social	Protección Social	Otros Grupos Vulnerables

Objetivos

Nivel	Clave Componente	Resumen Narrativo
Actividad	B6-04 ²	B6-A4 Realización de programa de apoyo económico para las hijas e hijos de las mujeres víctimas de feminicidio o parricidio.

Datos del Indicador

Denominación	Método de cálculo
Total de becas-apoyos económicos otorgados a hijas e hijos de las mujeres víctimas de feminicidio o parricidio	$(\text{Número de becas otorgadas A4 C B6 (Realizado)} / \text{Número de becas otorgadas A4 C B6 (Programado)}) * 100$

Descripción del Indicador
Este indicador mide el Número de apoyos económicos otorgados a hijas e hijos de las mujeres víctimas de feminicidio o parricidio

Tipo de Indicador	Gestión	Dimensión del Indicador	Eficiencia	Año de Medición del Resultado	2018
Cobertura	Estatal	Frecuencia de Medición	Mensual		

Parámetros de semaforización						Meta Institucional	Meta Valor	Unidad de medida (meta valor)	Desagregado meta valor por género	
0	60.00	60.01	78.00	78.01	130	100%	120	Beca	Hombre	Mujer
						Sentido del Indicador	Línea Base (meta valor)	Año (Línea base)	Tipo de Acumulación	
						Ascendente	396	2017	Suma	

Resultados

Valor Programado	110.00	Avance de la Meta (3er trimestre)	118.00	% Avance de la Meta (3er trimestre)	107.3%	Semáforo (3er trimestre)	
	Valor programado	Avance de la meta		Valor programado	Avance de la meta		
Enero	0.00	0.00	Julio	30.00	14.00		
Febrero	0.00	0.00	Agosto	0.00	0.00		
Marzo	30.00	64.00	Septiembre	20.00	10.00		
Abril	0.00	0.00	Octubre	10.00			
Mayo	30.00	30.00	Noviembre	0.00			
Junio	0.00	0.00	Diciembre	0.00			

Medios de verificación Memoria fotográfica y registros, documentación de las Unidades móviles equipadas para la atención a mujeres en situación de violencia; IJM.

Observaciones

- El presente documento despliega la información perteneciente a los indicadores estratégicos y gestión de aquellos Programas presupuestarios que proveen de bienes y servicios que generan valor público a la ciudadanía jalisciense.
- Se muestra el número del Componente relacionado con el indicador.

GOBIERNO DEL ESTADO DE JALISCO
PRESUPUESTO DE EGRESOS PARA EL EJERCICIO FISCAL 2018

Ficha Técnica de Indicador

Sistema de Evaluación del Desempeño (SED)

Gobierno del Estado de Jalisco

Seguimiento de Indicadores

Secretaría de Planeación,
Administración y Finanzas

Datos del Programa ¹

Prevención y Atención de la Violencia contra las Mujeres

Eje: Tema transversal

Tema Central: Igualdad de género

¿Quién gasta?

02	Unidad Presupuestal	002	Unidad Responsable	00018	Unidad Ejecutora del Gasto
Secretaría General de Gobierno		Instituto Jalisciense de las Mujeres		Instituto Jalisciense de las Mujeres	

¿Para qué se gasta?

Finalidad	Función	Subfunción
Desarrollo Social	Protección Social	Otros Grupos Vulnerables

Objetivos

Nivel	Clave Componente	Resumen Narrativo
Actividad	B6-05 ²	B6 A5 Operación del Centro Especializado para la Erradicación de las Conductas Violentas hacia las Mujeres (CECOVIM).

Datos del Indicador

Denominación	Método de cálculo
Total de personas atendidas en el Centro Especializado para la Erradicación de las Conductas Violentas hacia las Mujeres (CECOVIM).	(Número de personas atendidas A5 CB6 (Realizado) / Número de personas atendidas A5 CB6 (Programado))*100

Descripción del Indicador
Este indicador mide el Número de personas atendidas en el Centro Especializado para la Erradicación de las Conductas Violentas hacia las Mujeres (CECOVIM).

Tipo de Indicador	Gestión	Dimensión del Indicador	Eficiencia	Año de Medición del Resultado	2018
Cobertura	Estatal	Frecuencia de Medición	Mensual		

Parámetros de semaforización						Meta Institucional	Meta Valor	Unidad de medida (meta valor)	Desagregado meta valor por género	
0	60.00	60.01	75.00	75.01	130	100%	1,000	Persona	Hombre	Mujer
						Sentido del Indicador	Línea Base (meta valor)	Año (Línea base)	Tipo de Acumulación	
						Ascendente	No disponible	No disponible	Suma	

Resultados

Valor Programado	800.00	Avance de la Meta (3er trimestre)	1,230.00	% Avance de la Meta (3er trimestre)	153.8%	Semáforo (3er trimestre)	
	Valor programado	Avance de la meta		Valor programado	Avance de la meta		
Enero	100.00	164.00	Julio	100.00	173.00		
Febrero	100.00	51.00	Agosto	100.00	113.00		
Marzo	50.00	297.00	Septiembre	100.00	90.00		
Abril	50.00	109.00	Octubre	100.00			
Mayo	100.00	133.00	Noviembre	100.00			
Junio	100.00	100.00	Diciembre	0.00			

Medios de verificación Informe final de la ejecución de la acción del IJM.

Observaciones

- 1 El presente documento despliega la información perteneciente a los indicadores estratégicos y gestión de aquellos Programas presupuestarios que proveen de bienes y servicios que generan valor público a la ciudadanía jalisciense.
- 2 Se muestra el número del Componente relacionado con el indicador.

GOBIERNO DEL ESTADO DE JALISCO
PRESUPUESTO DE EGRESOS PARA EL EJERCICIO FISCAL 2018

Ficha Técnica de Indicador

Sistema de Evaluación del Desempeño (SED)

Gobierno del Estado de Jalisco

Seguimiento de Indicadores

Secretaría de Planeación,
Administración y Finanzas

Datos del Programa ¹

Prevención y Atención de la Violencia contra las Mujeres

Eje: Tema transversal

Tema Central: Igualdad de género

¿Quién gasta?

02	Unidad Presupuestal	002	Unidad Responsable	00018	Unidad Ejecutora del Gasto
Secretaría General de Gobierno		Instituto Jalisciense de las Mujeres		Instituto Jalisciense de las Mujeres	

¿Para qué se gasta?

Finalidad	Función	Subfunción
Desarrollo Social	Protección Social	Otros Grupos Vulnerables

Objetivos

Nivel	Clave Componente	Resumen Narrativo
Actividad	B6-06 ²	B6 A6 Instalación de módulos itinerantes para la atención a mujeres en situación de violencia

Datos del Indicador

Denominación	Método de cálculo
Total de módulos instalados para la atención y prevención de la violencia contra las mujeres.	$(\text{Número de módulos instalados A6 CB6 (Realizado)} / \text{Número de módulos instalados A6 CB6 (Programado)}) * 100$

Descripción del Indicador
Este indicador mide el Número de módulos instalados para la atención y prevención de la violencia contra las mujeres.

Tipo de Indicador	Gestión	Dimensión del Indicador	Eficiencia	Año de Medición del Resultado	2018
Cobertura	Estatal	Frecuencia de Medición	Trimestral		

Parámetros de semaforización						Meta Institucional	Meta Valor	Unidad de medida (meta valor)	Desagregado meta valor por género	
0	60.00	60.01	78.00	78.01	130	100%	2	Módulo	Hombre	Mujer
									0.00	0.00
						Sentido del Indicador	Línea Base (meta valor)	Año (Línea base)	Tipo de Acumulación	
						Ascendente	No disponible	No disponible	Suma	

Resultados

Valor Programado	2.00	Avance de la Meta (3er trimestre)	2.00	% Avance de la Meta (3er trimestre)	100.0%	Semáforo (3er trimestre)	
	Valor programado	Avance de la meta		Valor programado	Avance de la meta		
Enero	N.P.	N.D.	Julio	N.P.	N.D.		
Febrero	N.P.	N.D.	Agosto	N.P.	N.D.		
Marzo	2.00	1.00	Septiembre	0.00	0.00		
Abril	N.P.	N.D.	Octubre	N.P.			
Mayo	N.P.	N.D.	Noviembre	N.P.			
Junio	0.00	1.00	Diciembre	0.00			

Medios de verificación Informe final de la ejecución de la acción del IJM.

Observaciones

- El presente documento despliega la información perteneciente a los indicadores estratégicos y gestión de aquellos Programas presupuestarios que proveen de bienes y servicios que generan valor público a la ciudadanía jalisciense.
- Se muestra el número del Componente relacionado con el indicador.

GOBIERNO DEL ESTADO DE JALISCO
PRESUPUESTO DE EGRESOS PARA EL EJERCICIO FISCAL 2018

Ficha Técnica de Indicador

Sistema de Evaluación del Desempeño (SED)

Gobierno del Estado de Jalisco

Seguimiento de Indicadores

Secretaría de Planeación,
Administración y Finanzas

Datos del Programa ¹

Prevención y Atención de la Violencia contra las Mujeres

Eje: Tema transversal

Tema Central: Igualdad de género

¿Quién gasta?

02	Unidad Presupuestal	002	Unidad Responsable	00018	Unidad Ejecutora del Gasto
Secretaría General de Gobierno		Instituto Jalisciense de las Mujeres		Instituto Jalisciense de las Mujeres	

¿Para qué se gasta?

Finalidad	Función	Subfunción
Desarrollo Social	Protección Social	Otros Grupos Vulnerables

Objetivos

Nivel	Clave Componente	Resumen Narrativo
Actividad	B6-07 ²	B6 A7 Ejecución de campaña de prevención de la violencia en contra de las mujeres

Datos del Indicador

Denominación	Método de cálculo
Total de campañas para la prevención de la violencia realizadas	(Número de campañas de prevención a la violencia A7 C B6 (Realizado) / Número de campañas de prevención a la violencia A7 C B6 (Programado))*100

Descripción del Indicador
Este indicador mide el Número de campañas realizadas para la prevención de la violencia contra las mujeres.

Tipo de Indicador	Gestión	Dimensión del Indicador	Eficiencia	Año de Medición del Resultado	2018
Cobertura	Estatal	Frecuencia de Medición	Trimestral		

Parámetros de semaforización						Meta Institucional	Meta Valor	Unidad de medida (meta valor)	Desagregado meta valor por género	
0	60.00	60.01	78.00	78.01	130	100%	1	Campaña	Hombre	Mujer
									0.00	0.00
						Sentido del Indicador	Línea Base (meta valor)	Año (Línea base)	Tipo de Acumulación	
						Ascendente	1	2017	Suma	

Resultados

Valor Programado	1.00	Avance de la Meta (3er trimestre)	1.00	% Avance de la Meta (3er trimestre)	100.0%	Semáforo (3er trimestre)	
	Valor programado	Avance de la meta		Valor programado	Avance de la meta		
Enero	N.P.	N.D.	Julio	N.P.	N.D.		
Febrero	N.P.	N.D.	Agosto	N.P.	N.D.		
Marzo	1.00	1.00	Septiembre	0.00	0.00		
Abril	N.P.	N.D.	Octubre	N.P.			
Mayo	N.P.	N.D.	Noviembre	N.P.			
Junio	0.00	0.00	Diciembre	0.00			

Medios de verificación Material de campaña del IJM.

Observaciones

- El presente documento despliega la información perteneciente a los indicadores estratégicos y gestión de aquellos Programas presupuestarios que proveen de bienes y servicios que generan valor público a la ciudadanía jalisciense.
- Se muestra el número del Componente relacionado con el indicador.

**GOBIERNO DEL ESTADO DE JALISCO
PRESUPUESTO DE EGRESOS PARA EL EJERCICIO FISCAL 2018**

Ficha Técnica de Indicador

Sistema de Evaluación del Desempeño (SED)

Gobierno del Estado de Jalisco

Seguimiento de Indicadores

Secretaría de Planeación,
Administración y Finanzas

Datos del Programa ¹

Prevención y Atención de la Violencia contra las Mujeres

Eje: Tema transversal

Tema Central: Igualdad de género

¿Quién gasta?

02	Unidad Presupuestal	002	Unidad Responsable	00018	Unidad Ejecutora del Gasto
Secretaría General de Gobierno		Instituto Jalisciense de las Mujeres		Instituto Jalisciense de las Mujeres	

¿Para qué se gasta?

Finalidad	Función	Subfunción
Desarrollo Social	Protección Social	Otros Grupos Vulnerables

Objetivos

Nivel	Clave Componente	Resumen Narrativo
Actividad	B6-08 ²	B6 A8 Fortalecimiento para la creación de la unidad de análisis de Indicadores de género.

Datos del Indicador

Denominación	Método de cálculo
Total de plataforma diseñadas para la seguimiento y análisis de indicadores de género.	$(\text{Número de plataformas diseñadas A8 CB6 (Realizado)} / \text{Número de plataformas diseñadas A8 CB6 (Programado)}) * 100$

Descripción del Indicador
Este indicador mide el Diseño de la plataforma para la seguimiento y análisis de indicadores de género.

Tipo de Indicador	Gestión	Dimensión del Indicador	Eficiencia	Año de Medición del Resultado	2018
Cobertura	Estatal	Frecuencia de Medición	Trimestral		

Parámetros de semaforización						Meta Institucional	Meta Valor	Unidad de medida (meta valor)	Desagregado meta valor por género	
0	65.00	65.01	75.00	75.01	130	100%	1	Plataforma	Hombre	Mujer
									0.00	0.00
						Sentido del Indicador	Línea Base (meta valor)	Año (Línea base)	Tipo de Acumulación	
						Ascendente	No disponible	No disponible	Suma	

Resultados

Valor Programado	1.00	Avance de la Meta (3er trimestre)	1.00	% Avance de la Meta (3er trimestre)	100.0%	Semáforo (3er trimestre)	
	Valor programado	Avance de la meta		Valor programado	Avance de la meta		
Enero	N.P.	N.D.	Julio	N.P.	N.D.		
Febrero	N.P.	N.D.	Agosto	N.P.	N.D.		
Marzo	0.00	0.00	Septiembre	1.00	1.00		
Abril	N.P.	N.D.	Octubre	N.P.			
Mayo	N.P.	N.D.	Noviembre	N.P.			
Junio	0.00	0.00	Diciembre	0.00			

Medios de verificación Prototipo de la plataforma; IJM.

Observaciones

- El presente documento despliega la información perteneciente a los indicadores estratégicos y gestión de aquellos Programas presupuestarios que proveen de bienes y servicios que generan valor público a la ciudadanía jalisciense.
- Se muestra el número del Componente relacionado con el indicador.

GOBIERNO DEL ESTADO DE JALISCO
PRESUPUESTO DE EGRESOS PARA EL EJERCICIO FISCAL 2018

Ficha Técnica de Indicador

Sistema de Evaluación del Desempeño (SED)

Gobierno del Estado de Jalisco

Seguimiento de Indicadores

Secretaría de Planeación,
Administración y Finanzas

Datos del Programa ¹

Fortalecimiento Institucional en temas de igualdad y perspectiva de género

Eje: Tema transversal

Tema Central: Igualdad de género

¿Quién gasta?

02	Unidad Presupuestal	002	Unidad Responsable	00018	Unidad Ejecutora del Gasto
Secretaría General de Gobierno		Instituto Jalisciense de las Mujeres		Instituto Jalisciense de las Mujeres	

¿Para qué se gasta?

Finalidad	Función	Subfunción
Desarrollo Social	Protección Social	Otros Grupos Vulnerables

Objetivos

Nivel	Clave Componente	Resumen Narrativo
Fin	2	Contribuir en la promoción de políticas públicas que atiendan la problemática de las mujeres mediante la difusión de una cultura de igualdad entre mujeres y hombres en los ámbitos público y privado.

Datos del Indicador

Denominación	Método de cálculo	
Total de proyectos implementados.	$(\text{Proyectos implementados (Realizado)} / \text{Proyectos implementados (Programado)}) * 100$	
Descripción del Indicador		
Se refiere a los proyectos implementados para el fortalecimiento institucional en materia de igualdad y no violencia contra las mujeres.		
Tipo de Indicador	Dimensión del Indicador	Año de Medición del Resultado
Estratégico	Eficacia	2018
Cobertura	Frecuencia de Medición	
Estatal	Semestral	

Parámetros de semaforización						Meta Institucional	Meta Valor	Unidad de medida (meta valor)	Desagregado meta valor por género	
0	60.00	60.01	80.00	80.01	130	100%	3	Proyecto	Hombre	Mujer
									0.00	0.00
						Sentido del Indicador	Línea Base (meta valor)	Año (Línea base)	Tipo de Acumulación	
						Ascendente	No disponible	No disponible	Suma	

Resultados

Valor Programado	0.00	Avance de la Meta (3er trimestre)	0.00	% Avance de la Meta (3er trimestre)	N.D	Semáforo (3er trimestre)
	Valor programado	Avance de la meta		Valor programado	Avance de la meta	
Enero	N.P.	N.D		Julio	N.P.	N.D
Febrero	N.P.	N.D		Agosto	N.P.	N.D
Marzo	N.P.	N.D		Septiembre	N.P.	N.D
Abril	N.P.	N.D		Octubre	N.P.	
Mayo	N.P.	N.D		Noviembre	N.P.	
Junio	0.00	0.00		Diciembre	3.00	

Medios de verificación: Informes finales de la implementación del proyecto IJM.

Observaciones:

- El presente documento despliega la información perteneciente a los indicadores estratégicos y gestión de aquellos Programas presupuestarios que proveen de bienes y servicios que generan valor público a la ciudadanía jalisciense.
- Se muestra el número del Componente relacionado con el indicador.

**GOBIERNO DEL ESTADO DE JALISCO
PRESUPUESTO DE EGRESOS PARA EL EJERCICIO FISCAL 2018**

Ficha Técnica de Indicador

Sistema de Evaluación del Desempeño (SED)

Gobierno del Estado de Jalisco

Seguimiento de Indicadores

Secretaría de Planeación,
Administración y Finanzas

Datos del Programa ¹

Fortalecimiento Institucional en temas de igualdad y perspectiva de género

Eje: Tema transversal

Tema Central: Igualdad de género

¿Quién gasta?

02	Unidad Presupuestal	002	Unidad Responsable	00018	Unidad Ejecutora del Gasto
Secretaría General de Gobierno		Instituto Jalisciense de las Mujeres		Instituto Jalisciense de las Mujeres	

¿Para qué se gasta?

Finalidad	Función	Subfunción
Desarrollo Social	Protección Social	Otros Grupos Vulnerables

Objetivos

Nivel	Clave Componente	Resumen Narrativo
Propósito		Universidades, organismos de la sociedad civil, iniciativa privada y población abierta del Estado de Jalisco, se capacitan en temas de igualdad y perspectiva de género contribuyendo a una cultura igualitaria entre mujeres y hombres.

Datos del Indicador

Denominación	Método de cálculo
Total de acciones enfocadas a la transversalización PEG, la igualdad entre mujeres y hombres y la no violencia contra las mujeres.	$(\text{Acciones para la Transversalización (Realizado)} / \text{Acciones para la Transversalización (Programado)}) * 100$

Descripción del Indicador
Se refiere a las acciones enfocadas a la transversalización PEG, la igualdad entre mujeres y hombres y la no violencia contra las mujeres.

Tipo de Indicador	Estratégico	Dimensión del Indicador	Eficacia	Año de Medición del Resultado	2018
Cobertura	Estatal	Frecuencia de Medición	Trimestral		

						Desagregado meta valor por género	
		Meta Institucional	Meta Valor	Unidad de medida (meta valor)	Hombre	Mujer	
Parámetros de semaforización		100%	10	Acción	0.00	0.00	
0	60.00	60.01	80.00	80.01	130		
		Sentido del Indicador	Línea Base (meta valor)	Año (Línea base)	Tipo de Acumulación		
		Ascendente	10	2017	Suma		

Resultados

Valor Programado	8.00	Avance de la Meta (3er trimestre)	8.00	% Avance de la Meta (3er trimestre)	100.0%	Semáforo (3er trimestre)	
	Valor programado	Avance de la meta		Valor programado	Avance de la meta		
Enero	N.P.	N.D.	Julio	N.P.	N.D.		
Febrero	N.P.	N.D.	Agosto	N.P.	N.D.		
Marzo	2.00	2.00	Septiembre	3.00	3.00		
Abril	N.P.	N.D.	Octubre	N.P.			
Mayo	N.P.	N.D.	Noviembre	N.P.			
Junio	3.00	3.00	Diciembre	2.00			

Medios de verificación Informe de la acción implementada, IJM.

Observaciones

¹ El presente documento despliega la información perteneciente a los indicadores estratégicos y gestión de aquellos Programas presupuestarios que proveen de bienes y servicios que generan valor público a la ciudadanía jalisciense.

² Se muestra el número del Componente relacionado con el indicador.

**GOBIERNO DEL ESTADO DE JALISCO
PRESUPUESTO DE EGRESOS PARA EL EJERCICIO FISCAL 2018**

Ficha Técnica de Indicador

Sistema de Evaluación del Desempeño (SED)

Gobierno del Estado de Jalisco

Seguimiento de Indicadores

Secretaría de Planeación,
Administración y Finanzas

Datos del Programa ¹

Fortalecimiento Institucional en temas de igualdad y perspectiva de género

Eje: Tema transversal

Tema Central: Igualdad de género

¿Quién gasta?

02	Unidad Presupuestal	002	Unidad Responsable	00018	Unidad Ejecutora del Gasto
Secretaría General de Gobierno		Instituto Jalisciense de las Mujeres		Instituto Jalisciense de las Mujeres	

¿Para qué se gasta?

Finalidad	Función	Subfunción
Desarrollo Social	Protección Social	Otros Grupos Vulnerables

Objetivos

Nivel	Clave Componente	Resumen Narrativo
Componente	03 ²	Informes sobre recursos humanos, materiales y financieros de los programas federales, estatales y aportaciones civiles realizados.

Datos del Indicador

Denominación	Método de cálculo
Total de informes de RRHH, materiales y financieros de los programas federales, estatales y aportaciones civiles realizados	$(\text{Informes Administrativos (Realizado)} / \text{Informes Administrativos (Programado)}) * 100$

Descripción del Indicador
Se refiere a los informes de RRHH, materiales y financieros de los programas federales, estatales y aportaciones civiles realizados

Tipo de Indicador	Gestión	Dimensión del Indicador	Eficacia	Año de Medición del Resultado	2018
Cobertura	Estatal	Frecuencia de Medición	Mensual		

Parámetros de semaforización						Meta Institucional	Meta Valor	Unidad de medida (meta valor)	Desagregado meta valor por género	
0	60.00	60.01	80.00	80.01	130	100%	36	Informe	Hombre	Mujer
									0.00	0.00
						Sentido del Indicador	Línea Base (meta valor)	Año (Línea base)	Tipo de Acumulación	
						Ascendente	36	2017	Suma	

Resultados

Valor Programado	27.00	Avance de la Meta (3er trimestre)	27.00	% Avance de la Meta (3er trimestre)	100.0%	Semáforo (3er trimestre)	
	Valor programado	Avance de la meta		Valor programado	Avance de la meta		
Enero	3.00	3.00		Julio	3.00	3.00	
Febrero	3.00	3.00		Agosto	3.00	3.00	
Marzo	3.00	3.00		Septiembre	3.00	3.00	
Abril	3.00	3.00		Octubre	3.00		
Mayo	3.00	3.00		Noviembre	3.00		
Junio	3.00	3.00		Diciembre	3.00		

Medios de verificación Informes sobre recursos humanos, materiales y financieros de los programas federales, estatales y aportaciones civiles realizados, IJM.

Observaciones

- 1 El presente documento despliega la información perteneciente a los indicadores estratégicos y gestión de aquellos Programas presupuestarios que proveen de bienes y servicios que generan valor público a la ciudadanía jalisciense.
- 2 Se muestra el número del Componente relacionado con el indicador.

**GOBIERNO DEL ESTADO DE JALISCO
PRESUPUESTO DE EGRESOS PARA EL EJERCICIO FISCAL 2018**

Ficha Técnica de Indicador

Sistema de Evaluación del Desempeño (SED)

Gobierno del Estado de Jalisco

Seguimiento de Indicadores

Secretaría de Planeación,
Administración y Finanzas

Datos del Programa ¹

Fortalecimiento Institucional en temas de igualdad y perspectiva de género

Eje: Tema transversal

Tema Central: Igualdad de género

¿Quién gasta?

02	Unidad Presupuestal	002	Unidad Responsable	00018	Unidad Ejecutora del Gasto
Secretaría General de Gobierno		Instituto Jalisciense de las Mujeres		Instituto Jalisciense de las Mujeres	

¿Para qué se gasta?

Finalidad	Función	Subfunción
Desarrollo Social	Protección Social	Otros Grupos Vulnerables

Objetivos

Nivel	Clave Componente	Resumen Narrativo
Actividad	03-01 ²	Administración de los recursos humanos, materiales y financieros de origen federal, estatal y sociedad civil.

Datos del Indicador

Denominación	Método de cálculo
Total de estados financieros elaborados.	$(\text{Informe Financiero (Realizado)} / \text{Informe Financiero (Programado)}) * 100$

Descripción del Indicador
Se refiere a estados financieros elaborados.

Tipo de Indicador	Gestión	Dimensión del Indicador	Eficacia	Año de Medición del Resultado	2018
Cobertura	Estatal	Frecuencia de Medición	Trimestral		

Parámetros de semaforización						Meta Institucional	Meta Valor	Unidad de medida (meta valor)	Desagregado meta valor por género	
0	60.00	60.01	80.00	80.01	130	100%	12	Informe	Hombre	Mujer
						Sentido del Indicador	Línea Base (meta valor)	Año (Línea base)	Tipo de Acumulación	
						Ascendente	12	2017	Suma	

Resultados

Valor Programado	9.00	Avance de la Meta (3er trimestre)	9.00	% Avance de la Meta (3er trimestre)	100.0%	Semáforo (3er trimestre)	
	Valor programado	Avance de la meta		Valor programado	Avance de la meta		
Enero	N.P.	N.D.	Julio	N.P.	N.D.		
Febrero	N.P.	N.D.	Agosto	N.P.	N.D.		
Marzo	3.00	3.00	Septiembre	3.00	3.00		
Abril	N.P.	N.D.	Octubre	N.P.			
Mayo	N.P.	N.D.	Noviembre	N.P.			
Junio	3.00	3.00	Diciembre	3.00			

Medios de verificación Informes de la Coordinación Administrativa del IJM

Observaciones

- El presente documento despliega la información perteneciente a los indicadores estratégicos y gestión de aquellos Programas presupuestarios que proveen de bienes y servicios que generan valor público a la ciudadanía jalisciense.
- Se muestra el número del Componente relacionado con el indicador.

GOBIERNO DEL ESTADO DE JALISCO
PRESUPUESTO DE EGRESOS PARA EL EJERCICIO FISCAL 2018

Ficha Técnica de Indicador

Sistema de Evaluación del Desempeño (SED)

Gobierno del Estado de Jalisco

Seguimiento de Indicadores

Secretaría de Planeación,
Administración y Finanzas

Datos del Programa ¹

Fortalecimiento Institucional en temas de igualdad y perspectiva de género

Eje: Tema transversal

Tema Central: Igualdad de género

¿Quién gasta?

02	Unidad Presupuestal	002	Unidad Responsable	00018	Unidad Ejecutora del Gasto
Secretaría General de Gobierno		Instituto Jalisciense de las Mujeres		Instituto Jalisciense de las Mujeres	

¿Para qué se gasta?

Finalidad	Función	Subfunción
Desarrollo Social	Protección Social	Otros Grupos Vulnerables

Objetivos

Nivel	Clave Componente	Resumen Narrativo
Componente	B1 ²	Capacitación otorgada a instancias municipales de las mujeres para armonizar la normatividad en materia de igualdad y no violencia contra las mujeres.

Datos del Indicador

Denominación	Método de cálculo
Total de Instancias Municipales de las Mujeres (IMM) capacitadas para armonizar la normatividad en materia de igualdad y no violencia contra las mujeres	$(\text{Instancias Municipales de las Mujeres (Realizado)} / \text{Instancias Municipales de las Mujeres (Programado)}) * 100$

Descripción del Indicador
Se refiere a las Instancias Municipales de las Mujeres (IMM) capacitadas para armonizar la normatividad en materia de igualdad y no violencia contra las mujeres

Tipo de Indicador	Gestión	Dimensión del Indicador	Eficacia	Año de Medición del Resultado	2018
Cobertura	Estatal	Frecuencia de Medición	Trimestral		

Parámetros de semaforización						Meta Institucional	Meta Valor	Unidad de medida (meta valor)	Desagregado meta valor por género	
0	60.00	60.01	80.00	80.01	130	100%	60	Instancia	Hombre	Mujer
									0.00	0.00
						Sentido del Indicador	Línea Base (meta valor)	Año (Línea base)	Tipo de Acumulación	
						Ascendente	60	2017	Suma	

Resultados

Valor Programado	60.00	Avance de la Meta (3er trimestre)	0.00	% Avance de la Meta (3er trimestre)	0.0%	Semáforo (3er trimestre)	
	Valor programado	Avance de la meta		Valor programado	Avance de la meta		
Enero	N.P.	N.D.	Julio	N.P.	N.D.		
Febrero	N.P.	N.D.	Agosto	N.P.	N.D.		
Marzo	0.00	0.00	Septiembre	60.00	0.00		
Abril	N.P.	N.D.	Octubre	N.P.			
Mayo	N.P.	N.D.	Noviembre	N.P.			
Junio	0.00	0.00	Diciembre	0.00			

Medios de verificación Instancias municipales de las mujeres capacitadas para armonizar la normatividad en materia de igualdad y no violencia contra las mujeres.

Observaciones

¹ El presente documento despliega la información perteneciente a los indicadores estratégicos y gestión de aquellos Programas presupuestarios que proveen de bienes y servicios que generan valor público a la ciudadanía jalisciense.
² Se muestra el número del Componente relacionado con el indicador.

GOBIERNO DEL ESTADO DE JALISCO
PRESUPUESTO DE EGRESOS PARA EL EJERCICIO FISCAL 2018

Ficha Técnica de Indicador

Sistema de Evaluación del Desempeño (SED)

Gobierno del Estado de Jalisco

Seguimiento de Indicadores

Secretaría de Planeación,
Administración y Finanzas

Datos del Programa ¹

Fortalecimiento Institucional en temas de igualdad y perspectiva de género

Eje: Tema transversal

Tema Central: Igualdad de género

¿Quién gasta?

02	Unidad Presupuestal	002	Unidad Responsable	00018	Unidad Ejecutora del Gasto
Secretaría General de Gobierno		Instituto Jalisciense de las Mujeres		Instituto Jalisciense de las Mujeres	

¿Para qué se gasta?

Finalidad	Función	Subfunción
Desarrollo Social	Protección Social	Otros Grupos Vulnerables

Objetivos

Nivel	Clave Componente	Resumen Narrativo
Actividad	B1-01 ²	Coordinación de convocatorias para capacitación en armonización normativa.

Datos del Indicador

Denominación	Método de cálculo
Total de regiones en las que se realiza la convocatoria para la capacitación en armonización normativa	$(\text{Regiones convocadas (Realizado)} / \text{Regiones convocadas (Programado)}) * 100$

Descripción del Indicador
Se refiere a las regiones en las que se realiza la convocatoria para la capacitación en armonización normativa

Tipo de Indicador	Gestión	Dimensión del Indicador	Eficacia	Año de Medición del Resultado	2018
Cobertura	Estatal	Frecuencia de Medición	Trimestral		

Parámetros de semaforización						Meta Institucional	Meta Valor	Unidad de medida (meta valor)	Desagregado meta valor por género	
0	60.00	60.01	80.00	80.01	130	100%	12	Región	Hombre	Mujer
									0.00	0.00
						Sentido del Indicador	Línea Base (meta valor)	Año (Línea base)	Tipo de Acumulación	
						Ascendente	12	2017	Suma	

Resultados

Valor Programado	12.00	Avance de la Meta (3er trimestre)	0.00	% Avance de la Meta (3er trimestre)	0.0%	Semáforo (3er trimestre)	
	Valor programado	Avance de la meta		Valor programado	Avance de la meta		
Enero	N.P.	N.D.	Julio	N.P.	N.D.		
Febrero	N.P.	N.D.	Agosto	N.P.	N.D.		
Marzo	0.00	0.00	Septiembre	12.00	0.00		
Abril	N.P.	N.D.	Octubre	N.P.			
Mayo	N.P.	N.D.	Noviembre	N.P.			
Junio	0.00	0.00	Diciembre	0.00			

Medios de verificación Informes y convocatorias realizadas por la coordinación de enlace Municipal; IJM.

Observaciones

- 1 El presente documento despliega la información perteneciente a los indicadores estratégicos y gestión de aquellos Programas presupuestarios que proveen de bienes y servicios que generan valor público a la ciudadanía jalisciense.
- 2 Se muestra el número del Componente relacionado con el indicador.

GOBIERNO DEL ESTADO DE JALISCO
PRESUPUESTO DE EGRESOS PARA EL EJERCICIO FISCAL 2018

Ficha Técnica de Indicador

Sistema de Evaluación del Desempeño (SED)

Gobierno del Estado de Jalisco

Seguimiento de Indicadores

Secretaría de Planeación,
Administración y Finanzas

Datos del Programa ¹

Fortalecimiento Institucional en temas de igualdad y perspectiva de género

Eje: Tema transversal

Tema Central: Igualdad de género

¿Quién gasta?

02	Unidad Presupuestal	002	Unidad Responsable	00018	Unidad Ejecutora del Gasto
Secretaría General de Gobierno		Instituto Jalisciense de las Mujeres		Instituto Jalisciense de las Mujeres	

¿Para qué se gasta?

Finalidad	Función	Subfunción
Desarrollo Social	Protección Social	Otros Grupos Vulnerables

Objetivos

Nivel	Clave Componente	Resumen Narrativo
Componente	B2 ²	Proyectos federales para la transversalización de la Perspectiva de Género y la no violencia contra las mujeres gestionados.

Datos del Indicador

Denominación	Método de cálculo
Total de proyectos federales gestionados para la transversalización de la PEG y la no violencia contra las mujeres	$(\text{Proyectos Federales Gestionados (Realizado)} / \text{Proyectos Federales Gestionados (Programado)}) * 100$

Descripción del Indicador
Se refiere a los proyectos federales gestionados para la transversalización de la PEG y la no violencia contra las mujeres

Tipo de Indicador	Gestión	Dimensión del Indicador	Eficacia	Año de Medición del Resultado	2018
Cobertura	Estatal	Frecuencia de Medición	Trimestral		

Parámetros de semaforización						Meta Institucional	Meta Valor	Unidad de medida (meta valor)	Desagregado meta valor por género	
0	60.00	60.01	80.00	80.01	130	100%	3	Proyecto	Hombre	Mujer
									0.00	0.00
						Sentido del Indicador	Línea Base (meta valor)	Año (Línea base)	Tipo de Acumulación	
						Ascendente	3	2017	Suma	

Resultados

Valor Programado	3.00	Avance de la Meta (3er trimestre)	3.00	% Avance de la Meta (3er trimestre)	100.0%	Semáforo (3er trimestre)	
	Valor programado	Avance de la meta		Valor programado	Avance de la meta		
Enero	N.P.	N.D	Julio	N.P.	N.D		
Febrero	N.P.	N.D	Agosto	N.P.	N.D		
Marzo	3.00	3.00	Septiembre	0.00	0.00		
Abril	N.P.	N.D	Octubre	N.P.			
Mayo	N.P.	N.D	Noviembre	N.P.			
Junio	0.00	0.00	Diciembre	0.00			

Medios de verificación Número de proyectos federales gestionados para la transversalización de la PEG y la no violencia contra las mujeres

Observaciones

- 1 El presente documento despliega la información perteneciente a los indicadores estratégicos y gestión de aquellos Programas presupuestarios que proveen de bienes y servicios que generan valor público a la ciudadanía jalisciense.
- 2 Se muestra el número del Componente relacionado con el indicador.

GOBIERNO DEL ESTADO DE JALISCO
PRESUPUESTO DE EGRESOS PARA EL EJERCICIO FISCAL 2018

Ficha Técnica de Indicador

Sistema de Evaluación del Desempeño (SED)

Gobierno del Estado de Jalisco

Seguimiento de Indicadores

Secretaría de Planeación,
Administración y Finanzas

Datos del Programa ¹

Fortalecimiento Institucional en temas de igualdad y perspectiva de género

Eje: Tema transversal

Tema Central: Igualdad de género

¿Quién gasta?

02	Unidad Presupuestal	002	Unidad Responsable	00018	Unidad Ejecutora del Gasto
Secretaría General de Gobierno		Instituto Jalisciense de las Mujeres		Instituto Jalisciense de las Mujeres	

¿Para qué se gasta?

Finalidad	Función	Subfunción
Desarrollo Social	Protección Social	Otros Grupos Vulnerables

Objetivos

Nivel	Clave Componente	Resumen Narrativo
Actividad	B2-01 ²	Elaboración de proyectos para acceder a recursos federales que contribuyan a la transversalización de la PEG y la no violencia contra las mujeres.

Datos del Indicador

Denominación	Método de cálculo
Total de proyectos elaborados para la transversalización de la PEG y la no violencia contra las mujeres.	$(\text{Proyectos Elaborados (Realizado)} / \text{Proyectos Elaborados (Programado)}) * 100$

Descripción del Indicador
Se refiere a los proyectos elaborados para la transversalización de la PEG y la no violencia contra las mujeres.

Tipo de Indicador	Gestión	Dimensión del Indicador	Eficacia	Año de Medición del Resultado	2018
Cobertura	Estatal	Frecuencia de Medición	Trimestral		

Parámetros de semaforización						Meta Institucional	Meta Valor	Unidad de medida (meta valor)	Desagregado meta valor por género	
0	60.00	60.01	80.00	80.01	130	100%	3	Proyecto	Hombre	Mujer
									0.00	0.00
						Sentido del Indicador	Línea Base (meta valor)	Año (Línea base)	Tipo de Acumulación	
						Ascendente	3	2017	Suma	

Resultados

Valor Programado	3.00	Avance de la Meta (3er trimestre)	3.00	% Avance de la Meta (3er trimestre)	100.0%	Semáforo (3er trimestre)	
	Valor programado	Avance de la meta		Valor programado	Avance de la meta		
Enero	N.P.	N.D.	Julio	N.P.	N.D.		
Febrero	N.P.	N.D.	Agosto	N.P.	N.D.		
Marzo	3.00	3.00	Septiembre	0.00	0.00		
Abril	N.P.	N.D.	Octubre	N.P.			
Mayo	N.P.	N.D.	Noviembre	N.P.			
Junio	0.00	0.00	Diciembre	0.00			

Medios de verificación Proyectos elaborados por la Coordinación de Planeación, Evaluación y Seguimiento del IJM.

Observaciones

- 1 El presente documento despliega la información perteneciente a los indicadores estratégicos y gestión de aquellos Programas presupuestarios que proveen de bienes y servicios que generan valor público a la ciudadanía jalisciense.
- 2 Se muestra el número del Componente relacionado con el indicador.

GOBIERNO DEL ESTADO DE JALISCO
PRESUPUESTO DE EGRESOS PARA EL EJERCICIO FISCAL 2018

Ficha Técnica de Indicador

Sistema de Evaluación del Desempeño (SED)

Gobierno del Estado de Jalisco

Seguimiento de Indicadores

Secretaría de Planeación,
Administración y Finanzas

Datos del Programa ¹

Programa de Bienestar Juvenil

Eje: Equidad de oportunidades

Tema Central: Grupos prioritarios

¿Quién gasta?

02	Unidad Presupuestal	003	Unidad Responsable	00019	Unidad Ejecutora del Gasto
	Secretaría General de Gobierno		Instituto Jalisciense de la Juventud		Instituto Jalisciense de la Juventud

¿Para qué se gasta?

Finalidad	Función	Subfunción
Desarrollo Social	Protección Social	Otros Grupos Vulnerables

Objetivos

Nivel	Clave Componente	Resumen Narrativo
Fin		Contribuir al desarrollo de las y los jóvenes jaliscienses mediante su integración a la educación, a la cultura, a la economía, al activismo social y al progreso personal.

Datos del Indicador

Denominación	Método de cálculo	
Total de beneficiarios de los programas del IJJ respecto al año anterior	$(\text{Jóvenes beneficiarios t-1 (Realizado)} / \text{Jóvenes beneficiarios t-1 (Programado)}) * 100$	
Descripción del Indicador		
Medir la variación porcentual de los beneficiarios de los programas del IJJ en la juventud jalisciense respecto al año anterior inmediato.		
Tipo de Indicador	Estratégico	Dimensión del Indicador
		Eficiencia
Cobertura	Estatal	Frecuencia de Medición
		Anual
		Año de Medición del Resultado
		2018

Parámetros de semaforización						Meta Institucional	Meta Valor	Unidad de medida (meta valor)	Desagregado meta valor por género	
0	40.00	40.01	60.00	60.01	130	100%	6	Joven	No disponible	No disponible
						Sentido del Indicador	Línea Base (meta valor)	Año (Línea base)	Tipo de Acumulación	
						Ascendente	6,528	2015	Suma	

Resultados

Valor Programado	N.P.	Avance de la Meta (3er trimestre)	N.D.	% Avance de la Meta (3er trimestre)	N.D.	Semáforo (3er trimestre)
	Valor programado	Avance de la meta		Valor programado	Avance de la meta	
Enero	N.P.	N.D.	Julio	N.P.	N.D.	
Febrero	N.P.	N.D.	Agosto	N.P.	N.D.	
Marzo	N.P.	N.D.	Septiembre	N.P.	N.D.	
Abril	N.P.	N.D.	Octubre	N.P.		
Mayo	N.P.	N.D.	Noviembre	N.P.		
Junio	N.P.	N.D.	Diciembre	6.00		

Medios de verificación: Registros administrativo, Plataforma Digital de Juventud (PDJ), en nuestro portal de transparencia y evaluaciones.

Observaciones:

- El presente documento despliega la información perteneciente a los indicadores estratégicos y gestión de aquellos Programas presupuestarios que proveen de bienes y servicios que generan valor público a la ciudadanía jalisciense.
- Se muestra el número del Componente relacionado con el indicador.

GOBIERNO DEL ESTADO DE JALISCO
PRESUPUESTO DE EGRESOS PARA EL EJERCICIO FISCAL 2018

Ficha Técnica de Indicador

Sistema de Evaluación del Desempeño (SED)

Gobierno del Estado de Jalisco

Seguimiento de Indicadores

Secretaría de Planeación,
Administración y Finanzas

Datos del Programa ¹

Programa de Bienestar Juvenil

Eje: Equidad de oportunidades

Tema Central: Grupos prioritarios

¿Quién gasta?

02	Unidad Presupuestal	003	Unidad Responsable	00019	Unidad Ejecutora del Gasto
Secretaría General de Gobierno		Instituto Jalisciense de la Juventud		Instituto Jalisciense de la Juventud	

¿Para qué se gasta?

Finalidad	Función	Subfunción
Desarrollo Social	Protección Social	Otros Grupos Vulnerables

Objetivos

Nivel	Clave Componente	Resumen Narrativo
Propósito		Los jóvenes se benefician directamente del instituto a través de su oferta de programas para la atención a las problemáticas que enfrenta la juventud jalisciense.

Datos del Indicador

Denominación	Método de cálculo	
Total de jóvenes beneficiados por programas del Gobierno del Estado (IJJ)	$(\text{Jóvenes beneficiados (Realizado)} / \text{Jóvenes beneficiados (Programado)}) * 100$	
Descripción del Indicador		
Medir el porcentaje de jóvenes beneficiarios del IJJ con respecto a los programados a lo largo del año.		
Tipo de Indicador	Estratégico	Dimensión del Indicador
		Eficiencia
Cobertura	Estatal	Frecuencia de Medición
		Anual
		Año de Medición del Resultado
		2018

Parámetros de semaforización						Meta Institucional	Meta Valor	Unidad de medida (meta valor)	Desagregado meta valor por género	
0	40.00	40.01	60.00	60.01	130	100%	19,822	Joven	No disponible	No disponible
						Sentido del Indicador	Línea Base (meta valor)	Año (Línea base)	Tipo de Acumulación	
						Ascendente	6,528	2015	Suma	

Resultados

Valor Programado	N.P.	Avance de la Meta (3er trimestre)	N.D.	% Avance de la Meta (3er trimestre)	N.D.	Semáforo (3er trimestre)
	Valor programado	Avance de la meta		Valor programado	Avance de la meta	
Enero	N.P.	N.D.	Julio	N.P.	N.D.	
Febrero	N.P.	N.D.	Agosto	N.P.	N.D.	
Marzo	N.P.	N.D.	Septiembre	N.P.	N.D.	
Abril	N.P.	N.D.	Octubre	N.P.		
Mayo	N.P.	N.D.	Noviembre	N.P.		
Junio	N.P.	N.D.	Diciembre	19,822.00		

Medios de verificación: Registros administrativo, Plataforma Digital de Juventud (PDJ), en nuestro portal de transparencia y evaluaciones.

Observaciones:

- El presente documento despliega la información perteneciente a los indicadores estratégicos y gestión de aquellos Programas presupuestarios que proveen de bienes y servicios que generan valor público a la ciudadanía jalisciense.
- Se muestra el número del Componente relacionado con el indicador.

GOBIERNO DEL ESTADO DE JALISCO
PRESUPUESTO DE EGRESOS PARA EL EJERCICIO FISCAL 2018

Ficha Técnica de Indicador

Sistema de Evaluación del Desempeño (SED)

Gobierno del Estado de Jalisco

Seguimiento de Indicadores

Secretaría de Planeación,
Administración y Finanzas

Datos del Programa ¹

Programa de Bienestar Juvenil

Eje: Equidad de oportunidades

Tema Central: Grupos prioritarios

¿Quién gasta?

02	Unidad Presupuestal	003	Unidad Responsable	00019	Unidad Ejecutora del Gasto
Secretaría General de Gobierno		Instituto Jalisciense de la Juventud		Instituto Jalisciense de la Juventud	

¿Para qué se gasta?

Finalidad	Función	Subfunción
Desarrollo Social	Protección Social	Otros Grupos Vulnerables

Objetivos

Nivel	Clave Componente	Resumen Narrativo
Componente	01 ²	Apoyos económicos entregados a manera de beca a jóvenes beneficiarios para estudiar un posgrado en México o en el extranjero.

Datos del Indicador

Denominación	Método de cálculo
Total de jóvenes beneficiados por una beca de posgrado Bienestar Jalisco	$(\text{Jóvenes beneficiados por una beca de posgrado (Realizado)} / \text{Jóvenes beneficiados por una beca de posgrado (Programado)}) * 100$

Descripción del Indicador
 Medir el número de jóvenes beneficiarios por una beca de posgrado con respecto al número de jóvenes beneficiarios programados a lo largo del año.

Tipo de Indicador	Gestión	Dimensión del Indicador	Eficiencia	Año de Medición del Resultado	2018
Cobertura	Estatual	Frecuencia de Medición	Anual		

Parámetros de semaforización						Meta Institucional	Meta Valor	Unidad de medida (meta valor)	Desagregado meta valor por género	
0	40.00	40.01	60.00	60.01	130	100%	176	Joven	Hombre	Mujer
									No disponible	No disponible
						Sentido del Indicador	Línea Base (meta valor)	Año (Línea base)	Tipo de Acumulación	
						Ascendente	161	2014	Suma	

Resultados

Valor Programado	N.P.	Avance de la Meta (3er trimestre)	N.D.	% Avance de la Meta (3er trimestre)	N.D.	Semáforo (3er trimestre)
		Valor programado	Avance de la meta		Valor programado	Avance de la meta
Enero	N.P.	N.P.	N.D.	Julio	N.P.	N.D.
Febrero	N.P.	N.P.	N.D.	Agosto	N.P.	N.D.
Marzo	N.P.	N.P.	N.D.	Septiembre	N.P.	N.D.
Abril	N.P.	N.P.	N.D.	Octubre	N.P.	
Mayo	N.P.	N.P.	N.D.	Noviembre	N.P.	
Junio	N.P.	N.P.	N.D.	Diciembre	176.00	

Medios de verificación Registros administrativo, Plataforma Digital de Juventud (PDJ), en nuestro portal de transparencia y evaluaciones.

Observaciones

- 1 El presente documento despliega la información perteneciente a los indicadores estratégicos y gestión de aquellos Programas presupuestarios que proveen de bienes y servicios que generan valor público a la ciudadanía jalisciense.
- 2 Se muestra el número del Componente relacionado con el indicador.

GOBIERNO DEL ESTADO DE JALISCO
PRESUPUESTO DE EGRESOS PARA EL EJERCICIO FISCAL 2018

Ficha Técnica de Indicador

Sistema de Evaluación del Desempeño (SED)

Gobierno del Estado de Jalisco

Seguimiento de Indicadores

Secretaría de Planeación,
Administración y Finanzas

Datos del Programa ¹

Programa de Bienestar Juvenil

Eje: Equidad de oportunidades

Tema Central: Grupos prioritarios

¿Quién gasta?

02	Unidad Presupuestal	003	Unidad Responsable	00019	Unidad Ejecutora del Gasto
Secretaría General de Gobierno		Instituto Jalisciense de la Juventud		Instituto Jalisciense de la Juventud	

¿Para qué se gasta?

Finalidad	Función	Subfunción
Desarrollo Social	Protección Social	Otros Grupos Vulnerables

Objetivos

Nivel	Clave Componente	Resumen Narrativo
Actividad	01-01 ²	Publicación de convocatoria para becas de posgrado.

Datos del Indicador

Denominación	Método de cálculo
Grado de avance de la Convocatoria de Becas de Posgrado	$(\text{Convocatoria publicada becas de posgrado (Realizado)} / \text{Convocatoria publicada becas de posgrado (Programado)}) * 100$

Descripción del Indicador
Medir el porcentaje de cumplimiento de la convocatoria de Becas de Posgrado con respecto a lo programado a lo largo del año

Tipo de Indicador	Gestión	Dimensión del Indicador	Eficacia	Año de Medición del Resultado	2018
Cobertura	Estatal	Frecuencia de Medición	Trimestral		

Parámetros de semaforización						Meta Institucional	Meta Valor	Unidad de medida (meta valor)	Desagregado meta valor por género	
0	40.00	40.01	60.00	60.01	130	100%	1	Convocatoria	Hombre	Mujer
						Sentido del Indicador	Línea Base (meta valor)	Año (Línea base)	Tipo de Acumulación	
						Ascendente	1	2014	Suma	

Resultados

Valor Programado	1.00	Avance de la Meta (3er trimestre)	0.00	% Avance de la Meta (3er trimestre)	N.D	Semáforo (3er trimestre)	
	Valor programado		Avance de la meta		Valor programado		Avance de la meta
Enero	N.P.		N.D	Julio	N.P.		N.D
Febrero	N.P.		N.D	Agosto	N.P.		N.D
Marzo	1.00		0.00	Septiembre	0.00		N.D
Abril	N.P.		N.D	Octubre	N.P.		
Mayo	N.P.		N.D	Noviembre	N.P.		
Junio	0.00		N.D	Diciembre	0.00		

Medios de verificación Registros administrativos, portal de transparencia, Periódico Oficial El Esatdo de Jalisco y evaluaciones.

Observaciones

- 1 El presente documento despliega la información perteneciente a los indicadores estratégicos y gestión de aquellos Programas presupuestarios que proveen de bienes y servicios que generan valor público a la ciudadanía jalisciense.
- 2 Se muestra el número del Componente relacionado con el indicador.

GOBIERNO DEL ESTADO DE JALISCO
PRESUPUESTO DE EGRESOS PARA EL EJERCICIO FISCAL 2018

Ficha Técnica de Indicador

Sistema de Evaluación del Desempeño (SED)

Gobierno del Estado de Jalisco

Seguimiento de Indicadores

Secretaría de Planeación,
Administración y Finanzas

Datos del Programa ¹

Programa de Bienestar Juvenil

Eje: Equidad de oportunidades

Tema Central: Grupos prioritarios

¿Quién gasta?

02	Unidad Presupuestal	003	Unidad Responsable	00019	Unidad Ejecutora del Gasto
Secretaría General de Gobierno		Instituto Jalisciense de la Juventud		Instituto Jalisciense de la Juventud	

¿Para qué se gasta?

Finalidad	Función	Subfunción
Desarrollo Social	Protección Social	Otros Grupos Vulnerables

Objetivos

Nivel	Clave Componente	Resumen Narrativo
Componente	02 ²	Apoyos entregados a jóvenes para reconocerlos por sus logros y ejemplo para la juventud jalisciense.

Datos del Indicador

Denominación	Método de cálculo
Total de jóvenes reconocidos por el Premio Estatal de la Juventud	$(\text{Jóvenes reconocidos por el Premio Estatal de la Juventud (Realizado)} / \text{Jóvenes reconocidos por el Premio Estatal de la Juventud (Programado)}) * 100$

Descripción del Indicador
 Medir el porcentaje de jóvenes reconocidos por el Premio Estatal de la Juventud con respecto al proyectado en el año

Tipo de Indicador	Gestión	Dimensión del Indicador	Eficiencia	Año de Medición del Resultado	2018
Cobertura	Estatal	Frecuencia de Medición	Anual		

Parámetros de semaforización						Meta Institucional	Meta Valor	Unidad de medida (meta valor)	Desagregado meta valor por género	
0	40.00	40.01	60.00	60.01	130	100%	7	Joven	Hombre	Mujer
						Sentido del Indicador	Línea Base (meta valor)	Año (Línea base)	Tipo de Acumulación	
						Ascendente	7	2013	Suma	

Resultados

Valor Programado	N.P.	Avance de la Meta (3er trimestre)	N.D.	% Avance de la Meta (3er trimestre)	N.D.	Semáforo (3er trimestre)	
	Valor programado	Avance de la meta		Valor programado	Avance de la meta		
Enero	N.P.	N.D.	Julio	N.P.	N.D.		
Febrero	N.P.	N.D.	Agosto	N.P.	N.D.		
Marzo	N.P.	N.D.	Septiembre	N.P.	N.D.		
Abril	N.P.	N.D.	Octubre	N.P.			
Mayo	N.P.	N.D.	Noviembre	7.00			
Junio	N.P.	N.D.	Diciembre	N.P.			

Medios de verificación Plataforma Digital de Juventud (PDJ), en nuestro portal de transparencia, en el Indicador del MIDE Jalisco Jóvenes beneficiados por programas del Gobierno del Estado y redes sociales.

Observaciones

- 1 El presente documento despliega la información perteneciente a los indicadores estratégicos y gestión de aquellos Programas presupuestarios que proveen de bienes y servicios que generan valor público a la ciudadanía jalisciense.
- 2 Se muestra el número del Componente relacionado con el indicador.

GOBIERNO DEL ESTADO DE JALISCO
PRESUPUESTO DE EGRESOS PARA EL EJERCICIO FISCAL 2018

Ficha Técnica de Indicador

Sistema de Evaluación del Desempeño (SED)

Gobierno del Estado de Jalisco

Seguimiento de Indicadores

Secretaría de Planeación,
Administración y Finanzas

Datos del Programa ¹

Programa de Bienestar Juvenil

Eje: Equidad de oportunidades

Tema Central: Grupos prioritarios

¿Quién gasta?

02	Unidad Presupuestal	003	Unidad Responsable	00019	Unidad Ejecutora del Gasto
	Secretaría General de Gobierno		Instituto Jalisciense de la Juventud		Instituto Jalisciense de la Juventud

¿Para qué se gasta?

Finalidad	Función	Subfunción
Desarrollo Social	Protección Social	Otros Grupos Vulnerables

Objetivos

Nivel	Clave Componente	Resumen Narrativo
Actividad	02-01 ²	Publicación de convocatoria del Premio Estatal a la Juventud.

Datos del Indicador

Denominación	Método de cálculo
Grado de avance de la Convocatoria del Premio Estatal a la Juventud	$(\text{Convocatoria publicada Premio Estatal de la Juventud (Realizado)} / \text{Convocatoria publicada Premio Estatal de la Juventud (Programado)}) * 100$

Descripción del Indicador
Medir el porcentaje de convocatorias publicadas con respecto a las programadas a lo largo del año.

Tipo de Indicador	Gestión	Dimensión del Indicador	Eficacia	Año de Medición del Resultado	2018
Cobertura	Estatal	Frecuencia de Medición	Trimestral		

Parámetros de semaforización						Meta Institucional	Meta Valor	Unidad de medida (meta valor)	Desagregado meta valor por género	
0	40.00	40.01	60.00	60.01	130	100%	1	Convocatoria	Hombre	Mujer
						Sentido del Indicador	Línea Base (meta valor)	Año (Línea base)	Tipo de Acumulación	
						Ascendente	1	2013	Suma	

Resultados

Valor Programado	1.00	Avance de la Meta (3er trimestre)	1.00	% Avance de la Meta (3er trimestre)	N.D	Semáforo (3er trimestre)	
	Valor programado		Avance de la meta		Valor programado		Avance de la meta
Enero	N.P.		N.D	Julio	N.P.		N.D
Febrero	N.P.		N.D	Agosto	N.P.		N.D
Marzo	1.00		N.D	Septiembre	0.00		N.D
Abril	N.P.		N.D	Octubre	N.P.		
Mayo	N.P.		1.00	Noviembre	N.P.		
Junio	0.00		N.D	Diciembre	0.00		

Medios de verificación Registros administrativos, portal de transparencia, Periódico Oficial El Estado de Jalisco y evaluaciones.

Observaciones

- El presente documento despliega la información perteneciente a los indicadores estratégicos y gestión de aquellos Programas presupuestarios que proveen de bienes y servicios que generan valor público a la ciudadanía jalisciense.
- Se muestra el número del Componente relacionado con el indicador.

GOBIERNO DEL ESTADO DE JALISCO
PRESUPUESTO DE EGRESOS PARA EL EJERCICIO FISCAL 2018

Ficha Técnica de Indicador

Sistema de Evaluación del Desempeño (SED)

Gobierno del Estado de Jalisco

Seguimiento de Indicadores

Secretaría de Planeación,
Administración y Finanzas

Datos del Programa ¹

Programa de Bienestar Juvenil

Eje: Equidad de oportunidades

Tema Central: Grupos prioritarios

¿Quién gasta?

02	Unidad Presupuestal	003	Unidad Responsable	00019	Unidad Ejecutora del Gasto
	Secretaría General de Gobierno		Instituto Jalisciense de la Juventud		Instituto Jalisciense de la Juventud

¿Para qué se gasta?

Finalidad	Función	Subfunción
Desarrollo Social	Protección Social	Otros Grupos Vulnerables

Objetivos

Nivel	Clave Componente	Resumen Narrativo
Componente	D3 ²	Acceso a infraestructura realizada para el desarrollo juvenil en el Estado.

Datos del Indicador

Denominación	Método de cálculo
Total de accesos a infraestructura juvenil	$(\text{Jóvenes beneficiarios de acceso a infraestructura juvenil (Realizado)} / \text{Jóvenes beneficiarios de acceso a infraestructura juvenil (Programado)}) * 100$

Descripción del Indicador
 Medir el porcentaje de jóvenes beneficiarios de acceso a infraestructura juvenil respecto a los jóvenes programados a lo largo del año

Tipo de Indicador	Gestión	Dimensión del Indicador	Eficiencia	Año de Medición del Resultado	2018
Cobertura	Estatal	Frecuencia de Medición	Mensual		

Parámetros de semaforización						Meta Institucional	Meta Valor	Unidad de medida (meta valor)	Desagregado meta valor por género	
0	40.00	40.01	60.00	60.01	130	100%	6,300	Joven	Hombre	Mujer
						Sentido del Indicador	Línea Base (meta valor)	Año (Línea base)	Tipo de Acumulación	
						Ascendente	4,480	2016	Suma	

Resultados

Valor Programado	4,250.00	Avance de la Meta (3er trimestre)	1,634.00	% Avance de la Meta (3er trimestre)	N.D	Semáforo (3er trimestre)	
	Valor programado		Avance de la meta		Valor programado		Avance de la meta
Enero	0.00		0.00	Julio	500.00		N.D
Febrero	500.00		20.00	Agosto	500.00		N.D
Marzo	500.00		85.00	Septiembre	750.00		N.D
Abril	500.00		1,071.00	Octubre	1,050.00		
Mayo	500.00		297.00	Noviembre	500.00		
Junio	500.00		161.00	Diciembre	500.00		

Medios de verificación Plataforma Digital de Juventud (PDJ), en nuestro portal de transparencia y evaluaciones.

Observaciones

- El presente documento despliega la información perteneciente a los indicadores estratégicos y gestión de aquellos Programas presupuestarios que proveen de bienes y servicios que generan valor público a la ciudadanía jalisciense.
- Se muestra el número del Componente relacionado con el indicador.

GOBIERNO DEL ESTADO DE JALISCO
PRESUPUESTO DE EGRESOS PARA EL EJERCICIO FISCAL 2018

Ficha Técnica de Indicador

Sistema de Evaluación del Desempeño (SED)

Gobierno del Estado de Jalisco

Seguimiento de Indicadores

Secretaría de Planeación,
Administración y Finanzas

Datos del Programa ¹

Programa de Bienestar Juvenil

Eje: Equidad de oportunidades

Tema Central: Grupos prioritarios

¿Quién gasta?

02	Unidad Presupuestal	003	Unidad Responsable	00019	Unidad Ejecutora del Gasto
Secretaría General de Gobierno		Instituto Jalisciense de la Juventud		Instituto Jalisciense de la Juventud	

¿Para qué se gasta?

Finalidad	Función	Subfunción
Desarrollo Social	Protección Social	Otros Grupos Vulnerables

Objetivos

Nivel	Clave Componente	Resumen Narrativo
Actividad	D3-01 ²	Concertación de convenios de colaboración para que los jóvenes accedan a infraestructura para su desarrollo.

Datos del Indicador

Denominación	Método de cálculo
Total de convenios concertados	$(\text{Convenios realizados (Realizado)} / \text{Convenios realizados (Programado)}) * 100$

Descripción del Indicador
Medir el porcentaje de convenios concertados con respecto a los programados a lo largo del año

Tipo de Indicador	Gestión	Dimensión del Indicador	Eficiencia	Año de Medición del Resultado	2018
--------------------------	---------	--------------------------------	------------	--------------------------------------	------

Cobertura	Estatal	Frecuencia de Medición	Semestral
------------------	---------	-------------------------------	-----------

Parámetros de semaforización						Meta Institucional	Meta Valor	Unidad de medida (meta valor)	Desagregado meta valor por género	
						100%	3	Convenio	Hombre	Mujer
0	40.00	40.01	60.00	60.01	130	Sentido del Indicador	Línea Base (meta valor)	Año (Línea base)	Tipo de Acumulación	
						Ascendente	1	2013	Suma	

Resultados

Valor Programado	3.00	Avance de la Meta (3er trimestre)	2.00	% Avance de la Meta (3er trimestre)	N.D	Semáforo (3er trimestre)	
	Valor programado	Avance de la meta		Valor programado	Avance de la meta		
Enero	N.P.	N.D	Julio	N.P.	N.D		
Febrero	N.P.	N.D	Agosto	1.00	N.D		
Marzo	N.P.	N.D	Septiembre	N.P.	N.D		
Abril	N.P.	N.D	Octubre	N.P.			
Mayo	N.P.	N.D	Noviembre	N.P.			
Junio	2.00	2.00	Diciembre	N.P.			

Medios de verificación: Registros administrativos, portal de transparencia y evaluaciones del IJJ.

Observaciones:

- El presente documento despliega la información perteneciente a los indicadores estratégicos y gestión de aquellos Programas presupuestarios que proveen de bienes y servicios que generan valor público a la ciudadanía jalisciense.
- Se muestra el número del Componente relacionado con el indicador.

GOBIERNO DEL ESTADO DE JALISCO
PRESUPUESTO DE EGRESOS PARA EL EJERCICIO FISCAL 2018

Ficha Técnica de Indicador

Sistema de Evaluación del Desempeño (SED)

Gobierno del Estado de Jalisco

Seguimiento de Indicadores

Secretaría de Planeación,
Administración y Finanzas

Datos del Programa ¹

Programa de Bienestar Juvenil

Eje: Equidad de oportunidades

Tema Central: Grupos prioritarios

¿Quién gasta?

02	Unidad Presupuestal	003	Unidad Responsable	00019	Unidad Ejecutora del Gasto
Secretaría General de Gobierno		Instituto Jalisciense de la Juventud		Instituto Jalisciense de la Juventud	

¿Para qué se gasta?

Finalidad	Función	Subfunción
Desarrollo Social	Protección Social	Otros Grupos Vulnerables

Objetivos

Nivel	Clave Componente	Resumen Narrativo
Componente	D4 ²	Apoyos económicos directos otorgados a los jóvenes que han obtenido una sentencia y hayan cumplido con una medida de internamiento en alguno de los Centros de Justicia para Adolescentes.

Datos del Indicador

Denominación	Método de cálculo
Total de jóvenes derechohabientes del Programa de Reinserción de Jóvenes en Conflicto con la Ley	$(\text{Jóvenes derechohabientes del Programa de Reinserción (Realizado)} / \text{Jóvenes derechohabientes del Programa de Reinserción (Programado)}) * 100$

Descripción del Indicador
 Medir el porcentaje de jóvenes derechohabientes del Programa de Reinserción con respecto a los programados a lo largo del año

Tipo de Indicador	Gestión	Dimensión del Indicador	Eficiencia	Año de Medición del Resultado	2018
Cobertura	Estatual	Frecuencia de Medición	Mensual		

			Desagregado meta valor por género				
			Meta Institucional	Meta Valor	Unidad de medida (meta valor)	Hombre	Mujer
Parámetros de semaforización			100%	42	Joven	No disponible	No disponible
0	40.00	40.01	60.00	60.01	130		
			Sentido del Indicador	Línea Base (meta valor)	Año (Línea base)	Tipo de Acumulación	
			Ascendente	16	2014	Suma	

Resultados

Valor Programado	29.00	Avance de la Meta (3er trimestre)	4.00	% Avance de la Meta (3er trimestre)	N.D	Semáforo (3er trimestre)	
	Valor programado	Avance de la meta		Valor programado	Avance de la meta		
Enero	1.00	1.00	Julio	3.00	N.D		
Febrero	1.00	1.00	Agosto	6.00	N.D		
Marzo	5.00	1.00	Septiembre	4.00	N.D		
Abril	3.00	0.00	Octubre	5.00			
Mayo	3.00	1.00	Noviembre	4.00			
Junio	3.00	0.00	Diciembre	4.00			

Medios de verificación Plataforma Digital de Juventud (PDJ), en nuestro portal de transparencia y evaluaciones.

Observaciones

- 1 El presente documento despliega la información perteneciente a los indicadores estratégicos y gestión de aquellos Programas presupuestarios que proveen de bienes y servicios que generan valor público a la ciudadanía jalisciense.
- 2 Se muestra el número del Componente relacionado con el indicador.

GOBIERNO DEL ESTADO DE JALISCO
PRESUPUESTO DE EGRESOS PARA EL EJERCICIO FISCAL 2018

Ficha Técnica de Indicador

Sistema de Evaluación del Desempeño (SED)

Gobierno del Estado de Jalisco

Seguimiento de Indicadores

Secretaría de Planeación,
Administración y Finanzas

Datos del Programa ¹

Programa de Bienestar Juvenil

Eje: Equidad de oportunidades

Tema Central: Grupos prioritarios

¿Quién gasta?

02	Unidad Presupuestal	003	Unidad Responsable	00019	Unidad Ejecutora del Gasto
Secretaría General de Gobierno		Instituto Jalisciense de la Juventud		Instituto Jalisciense de la Juventud	

¿Para qué se gasta?

Finalidad	Función	Subfunción
Desarrollo Social	Protección Social	Otros Grupos Vulnerables

Objetivos

Nivel	Clave Componente	Resumen Narrativo
Actividad	D4-01 ²	Realización de mañanas de convivencia en los Centros de Justicia para Adolescentes.

Datos del Indicador

Denominación	Método de cálculo
Total de actividades de mañanas de convivencia	$(\text{Actividades realizadas (Realizado)} / \text{Actividades realizadas (Programado)}) * 100$

Descripción del Indicador
Medir el porcentaje de mañanas de convivencia realizadas en el CAIJE con respecto a las programadas a lo largo del año

Tipo de Indicador	Gestión	Dimensión del Indicador	Eficiencia	Año de Medición del Resultado	2018
Cobertura	Estatral	Frecuencia de Medición	Mensual		

Parámetros de semaforización		Meta Institucional	Meta Valor	Unidad de medida (meta valor)	Desagregado meta valor por género	
0	40.00	100%	12	Actividad	Hombr	Mujer
		Sentido del Indicador	Línea Base (meta valor)	Año (Línea base)	No disponible	No disponible
		Ascendente	7	2015	Tipo de Acumulación	
					Suma	

Resultados

Valor Programado	9.00	Avance de la Meta (3er trimestre)	3.00	% Avance de la Meta (3er trimestre)	N.D	Semáforo (3er trimestre)	
	Valor programado	Avance de la meta		Valor programado	Avance de la meta		
Enero	0.00	1.00	Julio	1.00	N.D		
Febrero	2.00	1.00	Agosto	1.00	N.D		
Marzo	1.00	1.00	Septiembre	1.00	N.D		
Abril	1.00	0.00	Octubre	1.00			
Mayo	1.00	0.00	Noviembre	1.00			
Junio	1.00	0.00	Diciembre	1.00			

Medios de verificación Registros administrativos, portal de transparencia y evaluaciones IJJ.

Observaciones

- El presente documento despliega la información perteneciente a los indicadores estratégicos y gestión de aquellos Programas presupuestarios que proveen de bienes y servicios que generan valor público a la ciudadanía jalisciense.
- Se muestra el número del Componente relacionado con el indicador.

GOBIERNO DEL ESTADO DE JALISCO
PRESUPUESTO DE EGRESOS PARA EL EJERCICIO FISCAL 2018

Ficha Técnica de Indicador

Sistema de Evaluación del Desempeño (SED)

Gobierno del Estado de Jalisco

Seguimiento de Indicadores

Secretaría de Planeación,
Administración y Finanzas

Datos del Programa ¹

Programa de Bienestar Juvenil

Eje: Equidad de oportunidades

Tema Central: Grupos prioritarios

¿Quién gasta?

02	Unidad Presupuestal	003	Unidad Responsable	00019	Unidad Ejecutora del Gasto
Secretaría General de Gobierno		Instituto Jalisciense de la Juventud		Instituto Jalisciense de la Juventud	

¿Para qué se gasta?

Finalidad	Función	Subfunción
Desarrollo Social	Protección Social	Otros Grupos Vulnerables

Objetivos

Nivel	Clave Componente	Resumen Narrativo
Componente	D5 ²	Estímulos otorgados a los jóvenes que participen de manera activa en las actividades del Sistema Estatal de Juventud.

Datos del Indicador

Denominación	Método de cálculo
Total de estímulos otorgados a los activistas juveniles	$(\text{Jóvenes que se les brindó algún estímulo (Realizado)} / \text{Jóvenes que se les brindó algún estímulo (Programado)}) * 100$

Descripción del Indicador
 Medir el porcentaje de jóvenes que se les ha otorgado un estímulo con respecto al total programado a lo largo del año

Tipo de Indicador	Gestión	Dimensión del Indicador	Eficiencia	Año de Medición del Resultado	2018
Cobertura	Estatual	Frecuencia de Medición	Mensual		

Parámetros de semaforización						Meta Institucional	Meta Valor	Unidad de medida (meta valor)	Desagregado meta valor por género	
0	40.00	40.01	60.00	60.01	130	100%	897	Joven	Hombre	Mujer
						Sentido del Indicador	Línea Base (meta valor)	Año (Línea base)	Tipo de Acumulación	
						Ascendente	361	2016	Suma	

Resultados

Valor Programado	630.00	Avance de la Meta (3er trimestre)	213.00	% Avance de la Meta (3er trimestre)	N.D	Semáforo (3er trimestre)
	Valor programado	Avance de la meta		Valor programado	Avance de la meta	
Enero	0.00	168.00	Julio	90.00	N.D	
Febrero	0.00	12.00	Agosto	90.00	N.D	
Marzo	90.00	4.00	Septiembre	90.00	N.D	
Abril	90.00	12.00	Octubre	90.00		
Mayo	90.00	13.00	Noviembre	90.00		
Junio	90.00	4.00	Diciembre	87.00		

Medios de verificación Plataforma Digital de Juventud (PDJ) y en nuestro portal de transparencia.

Observaciones

¹ El presente documento despliega la información perteneciente a los indicadores estratégicos y gestión de aquellos Programas presupuestarios que proveen de bienes y servicios que generan valor público a la ciudadanía jalisciense.
² Se muestra el número del Componente relacionado con el indicador.

GOBIERNO DEL ESTADO DE JALISCO
PRESUPUESTO DE EGRESOS PARA EL EJERCICIO FISCAL 2018

Ficha Técnica de Indicador

Sistema de Evaluación del Desempeño (SED)

Gobierno del Estado de Jalisco

Seguimiento de Indicadores

Secretaría de Planeación,
Administración y Finanzas

Datos del Programa ¹

Programa de Bienestar Juvenil

Eje: Equidad de oportunidades

Tema Central: Grupos prioritarios

¿Quién gasta?

02	Unidad Presupuestal	003	Unidad Responsable	00019	Unidad Ejecutora del Gasto
Secretaría General de Gobierno		Instituto Jalisciense de la Juventud		Instituto Jalisciense de la Juventud	

¿Para qué se gasta?

Finalidad	Función	Subfunción
Desarrollo Social	Protección Social	Otros Grupos Vulnerables

Objetivos

Nivel	Clave Componente	Resumen Narrativo
Actividad	D5-01 ²	Calendarización de actividades para que los jóvenes accedan a estímulos por participar en el Sistema Estatal de Juventud.

Datos del Indicador

Denominación	Método de cálculo
Número de actividades para generar estímulos por participar en el Sistema Estatal de Juventud	$(\text{Actividades realizadas para generar estímulos (Realizado)} / \text{Actividades realizadas para generar estímulos (Programado)}) * 100$

Descripción del Indicador
 Medir el porcentaje de actividades realizadas para generar estímulos con respecto a lo programado a lo largo del año

Tipo de Indicador	Gestión	Dimensión del Indicador	Eficiencia	Año de Medición del Resultado	2018
Cobertura	Estatal	Frecuencia de Medición	Mensual		

Parámetros de semaforización			Meta Institucional	Meta Valor	Unidad de medida (meta valor)	Desagregado meta valor por género				
0	40.00	40.01	60.00	60.01	130	100%	23	Actividad	No disponible	No disponible
						Sentido del Indicador	Línea Base (meta valor)	Año (Línea base)	Tipo de Acumulación	
						Ascendente	15	2016	Suma	

Resultados

Valor Programado	17.00	Avance de la Meta (3er trimestre)	12.00	% Avance de la Meta (3er trimestre)	N.D	Semáforo (3er trimestre)	
	Valor programado	Avance de la meta		Valor programado	Avance de la meta		
Enero	0.00	1.00	Julio	2.00	N.D		
Febrero	0.00	7.00	Agosto	2.00	N.D		
Marzo	4.00	4.00	Septiembre	2.00	N.D		
Abril	3.00	0.00	Octubre	2.00			
Mayo	2.00	0.00	Noviembre	2.00			
Junio	2.00	0.00	Diciembre	2.00			

Medios de verificación Registros administrativos, portal de transparencia y evaluaciones del IJJ.

Observaciones

- 1 El presente documento despliega la información perteneciente a los indicadores estratégicos y gestión de aquellos Programas presupuestarios que proveen de bienes y servicios que generan valor público a la ciudadanía jalisciense.
- 2 Se muestra el número del Componente relacionado con el indicador.

GOBIERNO DEL ESTADO DE JALISCO
PRESUPUESTO DE EGRESOS PARA EL EJERCICIO FISCAL 2018

Ficha Técnica de Indicador

Sistema de Evaluación del Desempeño (SED)

Gobierno del Estado de Jalisco

Seguimiento de Indicadores

Secretaría de Planeación,
Administración y Finanzas

Datos del Programa ¹

Programa de Bienestar Juvenil

Eje: Equidad de oportunidades

Tema Central: Grupos prioritarios

¿Quién gasta?

02	Unidad Presupuestal	003	Unidad Responsable	00019	Unidad Ejecutora del Gasto
Secretaría General de Gobierno		Instituto Jalisciense de la Juventud		Instituto Jalisciense de la Juventud	

¿Para qué se gasta?

Finalidad	Función	Subfunción
Desarrollo Social	Protección Social	Otros Grupos Vulnerables

Objetivos

Nivel	Clave Componente	Resumen Narrativo
Componente	J6 ²	Atención otorgada a jóvenes para el desarrollo en un ambiente saludable.

Datos del Indicador

Denominación	Método de cálculo
Total de jóvenes atendidos en el desarrollo de un ambiente saludable	$(\text{Jóvenes beneficiados para el desarrollo de un ambiente saludable (Realizado)} / \text{Jóvenes beneficiados para el desarrollo de un ambiente saludable (Programado)}) * 100$

Descripción del Indicador
Medir el porcentaje de jóvenes atendidos en el desarrollo de un ambiente saludable con respecto al programado a lo largo del año.

Tipo de Indicador	Gestión	Dimensión del Indicador	Eficiencia	Año de Medición del Resultado	2018
Cobertura	Estatal	Frecuencia de Medición	Mensual		

Parámetros de semaforización						Meta Institucional	Meta Valor	Unidad de medida (meta valor)	Desagregado meta valor por género	
0	40.00	40.01	60.00	60.01	130	100%	9,350	Joven	Hombre	Mujer
						Sentido del Indicador	Línea Base (meta valor)	Año (Línea base)	Tipo de Acumulación	
						Ascendente	1,400	2014	Suma	

Resultados

Valor Programado	6,230.00	Avance de la Meta (3er trimestre)	830.00	% Avance de la Meta (3er trimestre)	N.D	Semáforo (3er trimestre)	
	Valor programado		Avance de la meta		Valor programado		Avance de la meta
Enero	0.00		0.00	Julio	0.00		N.D
Febrero	1,560.00		463.00	Agosto	1,500.00		N.D
Marzo	1,560.00		351.00	Septiembre	1,610.00		N.D
Abril	0.00		4.00	Octubre	1,560.00		
Mayo	0.00		8.00	Noviembre	1,560.00		
Junio	0.00		4.00	Diciembre	0.00		

Medios de verificación Plataforma Digital de Juventud (PDJ), en nuestro portal de transparencia y registros administrativos.

Observaciones

- El presente documento despliega la información perteneciente a los indicadores estratégicos y gestión de aquellos Programas presupuestarios que proveen de bienes y servicios que generan valor público a la ciudadanía jalisciense.
- Se muestra el número del Componente relacionado con el indicador.

GOBIERNO DEL ESTADO DE JALISCO
PRESUPUESTO DE EGRESOS PARA EL EJERCICIO FISCAL 2018

Ficha Técnica de Indicador

Sistema de Evaluación del Desempeño (SED)

Gobierno del Estado de Jalisco

Seguimiento de Indicadores

Secretaría de Planeación,
Administración y Finanzas

Datos del Programa ¹

Programa de Bienestar Juvenil

Eje: Equidad de oportunidades

Tema Central: Grupos prioritarios

¿Quién gasta?

02	Unidad Presupuestal	003	Unidad Responsable	00019	Unidad Ejecutora del Gasto
	Secretaría General de Gobierno		Instituto Jalisciense de la Juventud		Instituto Jalisciense de la Juventud

¿Para qué se gasta?

Finalidad	Función	Subfunción
Desarrollo Social	Protección Social	Otros Grupos Vulnerables

Objetivos

Nivel	Clave Componente	Resumen Narrativo
Actividad	J6-01 ²	Calendarización y visitas a los lugares en donde se implementan acciones para el desarrollo de un ambiente saludable.

Datos del Indicador

Denominación	Método de cálculo
Porcentaje de intervenciones para un ambiente saludable	$(\text{Intervenciones realizadas (Realizado)} / \text{Intervenciones realizadas (Programado)}) * 100$

Descripción del Indicador
 Medir el porcentaje de intervenciones realizadas con respecto a las programadas a lo largo del año

Tipo de Indicador	Gestión	Dimensión del Indicador	Eficiencia	Año de Medición del Resultado	2018
Cobertura	Estatal	Frecuencia de Medición	Mensual		

Parámetros de semaforización						Meta Institucional	Meta Valor	Unidad de medida (meta valor)	Desagregado meta valor por género	
0	40.00	40.01	60.00	60.01	130	100%	40	Intervención	No disponible	No disponible
						Sentido del Indicador	Línea Base (meta valor)	Año (Línea base)	Tipo de Acumulación	
						Ascendente	4	2014	Suma	

Resultados

Valor Programado	30.00	Avance de la Meta (3er trimestre)	5.00	% Avance de la Meta (3er trimestre)	N.D	Semáforo (3er trimestre)	
	Valor programado		Avance de la meta		Valor programado		Avance de la meta
Enero	0.00		0.00	Julio	0.00		N.D
Febrero	10.00		2.00	Agosto	5.00		N.D
Marzo	10.00		3.00	Septiembre	5.00		N.D
Abril	0.00		0.00	Octubre	5.00		
Mayo	0.00		0.00	Noviembre	5.00		
Junio	0.00		0.00	Diciembre	0.00		

Medios de verificación Registros administrativos, portal de transparencia y evaluaciones del IJJ.

Observaciones

- El presente documento despliega la información perteneciente a los indicadores estratégicos y gestión de aquellos Programas presupuestarios que proveen de bienes y servicios que generan valor público a la ciudadanía jalisciense.
- Se muestra el número del Componente relacionado con el indicador.

GOBIERNO DEL ESTADO DE JALISCO
PRESUPUESTO DE EGRESOS PARA EL EJERCICIO FISCAL 2018

Ficha Técnica de Indicador

Sistema de Evaluación del Desempeño (SED)

Gobierno del Estado de Jalisco

Seguimiento de Indicadores

Secretaría de Planeación,
Administración y Finanzas

Datos del Programa ¹

Programa de Comunicación Efectiva

Eje: Equidad de oportunidades

Tema Central: Grupos prioritarios

¿Quién gasta?

02	Unidad Presupuestal	003	Unidad Responsable	00019	Unidad Ejecutora del Gasto
Secretaría General de Gobierno		Instituto Jalisciense de la Juventud		Instituto Jalisciense de la Juventud	

¿Para qué se gasta?

Finalidad	Función	Subfunción
Desarrollo Social	Protección Social	Otros Grupos Vulnerables

Objetivos

Nivel	Clave Componente	Resumen Narrativo
Fin		Contribuir a generar mejores canales de información en los lenguajes de las juventudes mediante mecanismos más transparentes y de libre acceso a la juventud de Jalisco, para impulsar su desarrollo en la instrumentación de políticas de manera más abierta.

Datos del Indicador

Denominación	Método de cálculo
Número de usuarios de la Plataforma Digital de Juventud del IJJ respecto al año anterior	(Jóvenes usuarios de la Plataforma Digital de Juventud t-1 (Realizado) / Jóvenes usuarios de la Plataforma Digital de Juventud t-1 (Programado))*100

Descripción del Indicador
 Medir la variación porcentual de los usuarios de la Plataforma Digital de Juventud del IJJ respecto al año anterior inmediato.

Tipo de Indicador	Estratégico	Dimensión del Indicador	Eficiencia	Año de Medición del Resultado	2018
Cobertura	Estatal	Frecuencia de Medición	Anual		

Parámetros de semaforización						Meta Institucional	Meta Valor	Unidad de medida (meta valor)	Desagregado meta valor por género	
0	40.00	40.01	60.00	60.01	130	100%	12	Usuario	No disponible	No disponible
						Sentido del Indicador	Línea Base (meta valor)	Año (Línea base)	Tipo de Acumulación	
						Ascendente	33,200	2015	Suma	

Resultados

Valor Programado	N.P.	Avance de la Meta (3er trimestre)	N.D.	% Avance de la Meta (3er trimestre)	N.D.	Semáforo (3er trimestre)
	Valor programado	Avance de la meta		Valor programado	Avance de la meta	
Enero	N.P.	N.D.	Julio	N.P.	N.D.	
Febrero	N.P.	N.D.	Agosto	N.P.	N.D.	
Marzo	N.P.	N.D.	Septiembre	N.P.	N.D.	
Abril	N.P.	N.D.	Octubre	N.P.		
Mayo	N.P.	N.D.	Noviembre	N.P.		
Junio	N.P.	N.D.	Diciembre	12.00		

Medios de verificación Plataforma Digital de Juventud (PDJ), registros administrativos del Instituto Jalisciense de la Juventud y evaluaciones.

Observaciones

¹ El presente documento despliega la información perteneciente a los indicadores estratégicos y gestión de aquellos Programas presupuestarios que proveen de bienes y servicios que generan valor público a la ciudadanía jalisciense.

² Se muestra el número del Componente relacionado con el indicador.

**GOBIERNO DEL ESTADO DE JALISCO
PRESUPUESTO DE EGRESOS PARA EL EJERCICIO FISCAL 2018**

Ficha Técnica de Indicador

Sistema de Evaluación del Desempeño (SED)

Gobierno del Estado de Jalisco

Seguimiento de Indicadores

Secretaría de Planeación,
Administración y Finanzas

Datos del Programa ¹

Programa de Comunicación Efectiva

Eje: Equidad de oportunidades

Tema Central: Grupos prioritarios

¿Quién gasta?

02	Unidad Presupuestal	003	Unidad Responsable	00019	Unidad Ejecutora del Gasto
Secretaría General de Gobierno		Instituto Jalisciense de la Juventud		Instituto Jalisciense de la Juventud	

¿Para qué se gasta?

Finalidad	Función	Subfunción
Desarrollo Social	Protección Social	Otros Grupos Vulnerables

Objetivos

Nivel	Clave Componente	Resumen Narrativo
Propósito		La juventud jalisciense tiene oferta de programas, servicios, proyectos o actividades ofertadas en la Plataforma Digital.

Datos del Indicador

Denominación	Método de cálculo
Total de oferta de programas, servicios, proyectos o actividades en la Plataforma Digital de Juventud	$(\text{Acciones ofertadas en la Plataforma Digital de Juventud (Realizado)} / \text{Acciones ofertadas en la Plataforma Digital de Juventud (Programado)}) * 100$

Descripción del Indicador
Medir la variación porcentual de la oferta de programas y servicios de la Plataforma Digital de Juventud del IJJ respecto al año anterior inmediato

Tipo de Indicador	Estratégico	Dimensión del Indicador	Eficiencia	Año de Medición del Resultado	2018
Cobertura	Estatual	Frecuencia de Medición	Anual		

Parámetros de semaforización						Meta Institucional	Meta Valor	Unidad de medida (meta valor)	Desagregado meta valor por género	
0	40.00	40.01	60.00	60.01	130	100%	263	Acción	Hombre	Mujer
									No disponible	No disponible
						Sentido del Indicador	Línea Base (meta valor)	Año (Línea base)	Tipo de Acumulación	
						Ascendente	No disponible	No disponible	Suma	

Resultados

Valor Programado	N.P.	Avance de la Meta (3er trimestre)	N.D.	% Avance de la Meta (3er trimestre)	N.D.	Semáforo (3er trimestre)
		Valor programado	Avance de la meta		Valor programado	Avance de la meta
Enero	N.P.	N.P.	N.D.	Julio	N.P.	N.D.
Febrero	N.P.	N.P.	N.D.	Agosto	N.P.	N.D.
Marzo	N.P.	N.P.	N.D.	Septiembre	N.P.	N.D.
Abril	N.P.	N.P.	N.D.	Octubre	N.P.	
Mayo	N.P.	N.P.	N.D.	Noviembre	N.P.	
Junio	N.P.	N.P.	N.D.	Diciembre	263.00	

Medios de verificación Plataforma Digital de Juventud (PDJ), registros administrativos del Instituto Jalisciense de la Juventud y evaluaciones.

Observaciones

- 1 El presente documento despliega la información perteneciente a los indicadores estratégicos y gestión de aquellos Programas presupuestarios que proveen de bienes y servicios que generan valor público a la ciudadanía jalisciense.
- 2 Se muestra el número del Componente relacionado con el indicador.

**GOBIERNO DEL ESTADO DE JALISCO
PRESUPUESTO DE EGRESOS PARA EL EJERCICIO FISCAL 2018**

Ficha Técnica de Indicador

Sistema de Evaluación del Desempeño (SED)

Gobierno del Estado de Jalisco

Seguimiento de Indicadores

Secretaría de Planeación,
Administración y Finanzas

Datos del Programa ¹

Programa de Comunicación Efectiva

Eje: Equidad de oportunidades

Tema Central: Grupos prioritarios

¿Quién gasta?

02	Unidad Presupuestal	003	Unidad Responsable	00019	Unidad Ejecutora del Gasto
Secretaría General de Gobierno		Instituto Jalisciense de la Juventud		Instituto Jalisciense de la Juventud	

¿Para qué se gasta?

Finalidad	Función	Subfunción
Desarrollo Social	Protección Social	Otros Grupos Vulnerables

Objetivos

Nivel	Clave Componente	Resumen Narrativo
Componente	11 ²	Visitas realizadas por los usuarios para participar activamente en las actividades del Sistema Estatal de Juventud o simplemente acceder a la oferta de programas y servicios del Gobierno del Estado.

Datos del Indicador

Denominación	Método de cálculo
Número de visitas a la Plataforma Digital de Juventud	(Visitas a la Plataforma Digital de Juventud (Realizado) / Visitas a la Plataforma Digital de Juventud (Programado))*100

Descripción del Indicador
Medir el porcentaje de visitas a la Plataforma Digital de Juventud con respecto a las visitas programadas a lo largo del año

Tipo de Indicador	Gestión	Dimensión del Indicador	Eficiencia	Año de Medición del Resultado	2018
Cobertura	Estatal	Frecuencia de Medición	Mensual		

Parámetros de semaforización						Meta Institucional	Meta Valor	Unidad de medida (meta valor)	Desagregado meta valor por género	
0	40.00	40.01	60.00	60.01	130	100%	75,000	Visitante	Hombre	Mujer
						Sentido del Indicador	Línea Base (meta valor)	Año (Línea base)	Tipo de Acumulación	
						Ascendente	33,200	2015	Suma	

Resultados

Valor Programado	56,250.00	Avance de la Meta (3er trimestre)	42,270.00	% Avance de la Meta (3er trimestre)	N.D	Semáforo (3er trimestre)
	Valor programado	Avance de la meta		Valor programado	Avance de la meta	
Enero	6,250.00	6,637.00	Julio	6,250.00	N.D	
Febrero	6,250.00	12,548.00	Agosto	6,250.00	N.D	
Marzo	6,250.00	7,249.00	Septiembre	6,250.00	N.D	
Abril	6,250.00	4,990.00	Octubre	6,250.00		
Mayo	6,250.00	5,735.00	Noviembre	6,250.00		
Junio	6,250.00	5,111.00	Diciembre	6,250.00		

Medios de verificación Informes de visitas realizadas por los usuarios para participar activamente en las actividades del Sistema Estatal de Juventud y registros de acceso a la oferta de programas y servicios del Gobierno del Estado.

Observaciones

¹ El presente documento despliega la información perteneciente a los indicadores estratégicos y gestión de aquellos Programas presupuestarios que proveen de bienes y servicios que generan valor público a la ciudadanía jalisciense.

² Se muestra el número del Componente relacionado con el indicador.

GOBIERNO DEL ESTADO DE JALISCO
PRESUPUESTO DE EGRESOS PARA EL EJERCICIO FISCAL 2018

Ficha Técnica de Indicador

Sistema de Evaluación del Desempeño (SED)

Gobierno del Estado de Jalisco

Seguimiento de Indicadores

Secretaría de Planeación,
Administración y Finanzas

Datos del Programa ¹

Programa de Comunicación Efectiva

Eje: Equidad de oportunidades

Tema Central: Grupos prioritarios

¿Quién gasta?

02	Unidad Presupuestal	003	Unidad Responsable	00019	Unidad Ejecutora del Gasto
	Secretaría General de Gobierno		Instituto Jalisciense de la Juventud		Instituto Jalisciense de la Juventud

¿Para qué se gasta?

Finalidad	Función	Subfunción
Desarrollo Social	Protección Social	Otros Grupos Vulnerables

Objetivos

Nivel	Clave Componente	Resumen Narrativo
Actividad	I1-01 ²	Actualización de la información que contiene la Plataforma Digital de Juventud en especial en la sección de convocatorias para generar mayor número de visitas.

Datos del Indicador

Denominación	Método de cálculo
Total de convocatorias publicadas en la PDJ	$(\text{Convocatoria publicada (Realizado)} / \text{Convocatoria publicada (Programado)}) * 100$

Descripción del Indicador
 Medir el porcentaje de convocatorias publicadas en la PDJ con respecto a las programadas a lo largo del año

Tipo de Indicador	Gestión	Dimensión del Indicador	Eficiencia	Año de Medición del Resultado	2018
Cobertura	Estatual	Frecuencia de Medición	Mensual		

Desagregado meta valor por género

Parámetros de semaforización						Meta Institucional	Meta Valor	Unidad de medida (meta valor)	Hombre	Mujer
0	40.00	40.01	60.00	60.01	130	100%	75	Convocatoria	No disponible	No disponible
						Sentido del Indicador	Línea Base (meta valor)	Año (Línea base)	Tipo de Acumulación	
						Ascendente	50	2015	Suma	

Resultados

Valor Programado	63.00	Avance de la Meta (3er trimestre)	56.00	% Avance de la Meta (3er trimestre)	N.D	Semáforo (3er trimestre)
	Valor programado	Avance de la meta		Valor programado	Avance de la meta	
Enero	7.00	11.00	Julio	7.00	N.D	
Febrero	7.00	12.00	Agosto	7.00	N.D	
Marzo	7.00	17.00	Septiembre	7.00	N.D	
Abril	7.00	9.00	Octubre	7.00		
Mayo	7.00	0.00	Noviembre	5.00		
Junio	7.00	7.00	Diciembre	0.00		

Medios de verificación Plataforma Digital de Juventud (PDJ), registros administrativos del Instituto Jalisciense de la Juventud, portal de transparencia y evaluaciones; IJJ.

Observaciones

- El presente documento despliega la información perteneciente a los indicadores estratégicos y gestión de aquellos Programas presupuestarios que proveen de bienes y servicios que generan valor público a la ciudadanía jalisciense.
- Se muestra el número del Componente relacionado con el indicador.

GOBIERNO DEL ESTADO DE JALISCO
PRESUPUESTO DE EGRESOS PARA EL EJERCICIO FISCAL 2018

Ficha Técnica de Indicador

Sistema de Evaluación del Desempeño (SED)

Gobierno del Estado de Jalisco

Seguimiento de Indicadores

Secretaría de Planeación,
Administración y Finanzas

Datos del Programa ¹

Programa de Comunicación Efectiva

Eje: Equidad de oportunidades

Tema Central: Grupos prioritarios

¿Quién gasta?

02	Unidad Presupuestal	003	Unidad Responsable	00019	Unidad Ejecutora del Gasto
Secretaría General de Gobierno		Instituto Jalisciense de la Juventud		Instituto Jalisciense de la Juventud	

¿Para qué se gasta?

Finalidad	Función	Subfunción
Desarrollo Social	Protección Social	Otros Grupos Vulnerables

Objetivos

Nivel	Clave Componente	Resumen Narrativo
Componente	I2 ²	Campaña digital implementada para el manejo de redes sociales, mailing, imagen, difusión, seguimiento, mantener y aumentar el número de usuarios de la Plataforma Digital de Juventud.

Datos del Indicador

Denominación	Método de cálculo
Número de jóvenes usuarios de la PDJ	(Jóvenes usuarios de la Plataforma Digital de Juventud (Realizado) / Jóvenes usuarios de la Plataforma Digital de Juventud (Programado))*100

Descripción del Indicador
 Medir el porcentaje de los jóvenes usuarios de la Plataforma Digital de la Juventud con respecto a los programados a lo largo del año

Tipo de Indicador	Gestión	Dimensión del Indicador	Eficiencia	Año de Medición del Resultado	2018
Cobertura	Estatual	Frecuencia de Medición	Mensual		

Parámetros de semaforización			Meta Institucional	Meta Valor	Unidad de medida (meta valor)	Desagregado meta valor por género				
0	40.00	40.01	60.00	60.01	130	100%	4,944	Usuario	No disponible	No disponible
						Sentido del Indicador	Línea Base (meta valor)	Año (Línea base)	Tipo de Acumulación	
						Ascendente	326	2015	Suma	

Resultados

Valor Programado	3,708.00	Avance de la Meta (3er trimestre)	280.00	% Avance de la Meta (3er trimestre)	N.D	Semáforo (3er trimestre)
	Valor programado	Avance de la meta		Valor programado	Avance de la meta	
Enero	412.00	40.00	Julio	412.00	N.D	
Febrero	412.00	117.00	Agosto	412.00	N.D	
Marzo	412.00	41.00	Septiembre	412.00	N.D	
Abril	412.00	25.00	Octubre	412.00		
Mayo	412.00	31.00	Noviembre	412.00		
Junio	412.00	26.00	Diciembre	412.00		

Medios de verificación Plataforma Digital de Juventud (PDJ), registros administrativos del Instituto Jalisciense de la Juventud y evaluaciones IJJ.

Observaciones

- 1 El presente documento despliega la información perteneciente a los indicadores estratégicos y gestión de aquellos Programas presupuestarios que proveen de bienes y servicios que generan valor público a la ciudadanía jalisciense.
- 2 Se muestra el número del Componente relacionado con el indicador.

GOBIERNO DEL ESTADO DE JALISCO
PRESUPUESTO DE EGRESOS PARA EL EJERCICIO FISCAL 2018

Ficha Técnica de Indicador

Sistema de Evaluación del Desempeño (SED)

Gobierno del Estado de Jalisco

Seguimiento de Indicadores

Secretaría de Planeación,
Administración y Finanzas

Datos del Programa ¹

Programa de Comunicación Efectiva

Eje: Equidad de oportunidades

Tema Central: Grupos prioritarios

¿Quién gasta?

02	Unidad Presupuestal	003	Unidad Responsable	00019	Unidad Ejecutora del Gasto
Secretaría General de Gobierno		Instituto Jalisciense de la Juventud		Instituto Jalisciense de la Juventud	

¿Para qué se gasta?

Finalidad	Función	Subfunción
Desarrollo Social	Protección Social	Otros Grupos Vulnerables

Objetivos

Nivel	Clave Componente	Resumen Narrativo
Actividad	I2-01 ²	Elaboración y diseño de ruta crítica de la campaña digital para el aumento de usuarios de la Plataforma Digital de Juventud.

Datos del Indicador

Denominación	Método de cálculo
Grado de avance de la campaña para la PDJ	(Campaña para la generación de usuarios a la Plataforma Digital de Juventud (Realizado) / Campaña para la generación de usuarios a la Plataforma Digital de Juventud (Programado))*100

Descripción del Indicador
Medir el porcentaje de campañas realizadas con respecto a las programadas a lo largo de año

Tipo de Indicador	Gestión	Dimensión del Indicador	Eficiencia	Año de Medición del Resultado	2018
Cobertura	Estatal	Frecuencia de Medición	Trimestral		

Parámetros de semaforización						Meta Institucional	Meta Valor	Unidad de medida (meta valor)	Desagregado meta valor por género	
0	40.00	40.01	60.00	60.01	130	100%	1	Campaña	Hombre	Mujer
						Sentido del Indicador	Línea Base (meta valor)	Año (Línea base)	Tipo de Acumulación	
						Ascendente	1	2013	Suma	

Resultados

Valor Programado	1.00	Avance de la Meta (3er trimestre)	N.D.	% Avance de la Meta (3er trimestre)	N.D.	Semáforo (3er trimestre)	
	Valor programado	Avance de la meta		Valor programado	Avance de la meta		
Enero	N.P.	N.D.	Julio	N.P.	N.D.		
Febrero	N.P.	N.D.	Agosto	N.P.	N.D.		
Marzo	0.00	N.D.	Septiembre	0.00	N.D.		
Abril	N.P.	N.D.	Octubre	N.P.			
Mayo	N.P.	N.D.	Noviembre	N.P.			
Junio	1.00	N.D.	Diciembre	0.00			

Medios de verificación Plataforma Digital de Juventud (PDJ), registros administrativos del Instituto Jalisciense de la Juventud y evaluaciones del IJJ.

Observaciones

¹ El presente documento despliega la información perteneciente a los indicadores estratégicos y gestión de aquellos Programas presupuestarios que proveen de bienes y servicios que generan valor público a la ciudadanía jalisciense.

² Se muestra el número del Componente relacionado con el indicador.

GOBIERNO DEL ESTADO DE JALISCO
PRESUPUESTO DE EGRESOS PARA EL EJERCICIO FISCAL 2018

Ficha Técnica de Indicador

Sistema de Evaluación del Desempeño (SED)

Gobierno del Estado de Jalisco

Seguimiento de Indicadores

Secretaría de Planeación,
Administración y Finanzas

Datos del Programa ¹

Ciencia Aplicada a la Dictaminación para la Procuración de Justicia

Eje: Estado de derecho

Tema Central: Procuración e impartición de justicia

¿Quién gasta?

02	Unidad Presupuestal	079	Unidad Responsable	00692	Unidad Ejecutora del Gasto
Secretaría General de Gobierno		Instituto Jalisciense de Ciencias Forenses		Instituto Jalisciense de Ciencias Forenses	

¿Para qué se gasta?

Finalidad	Función	Subfunción
Gobierno	Justicia	Procuración de Justicia

Objetivos

Nivel	Clave Componente	Resumen Narrativo
Fin	2	Contribuir con la procuración y administración de justicia, así como a los procesos administrativos de dependencias gubernamentales mediante la aplicación de las Ciencias Forenses.

Datos del Indicador

Denominación	Método de cálculo
Total de encuestas realizadas a instancias de gobierno	$(\text{Encuesta Realizada a Instancias de Gobierno (Realizado)} / \text{Encuesta Realizada a Instancias de Gobierno (Programado)}) * 100$

Descripción del Indicador
 Contribuir con la procuración y administración de justicia, así como a los procesos administrativos de dependencias gubernamentales mediante la aplicación de las Ciencias Forenses, a través de la elaboración de encuestas de satisfacción realizadas a las diversas instancias de gobierno.

Tipo de Indicador	Estratégico	Dimensión del Indicador	Eficiencia	Año de Medición del Resultado	2018
Cobertura	Estatual	Frecuencia de Medición	Anual		

Parámetros de semaforización						Meta Institucional	Meta Valor	Unidad de medida (meta valor)	Desagregado meta valor por género	
0	45.00	45.01	75.00	75.01	130	100%	80	Encuesta	No disponible	No disponible
						Sentido del Indicador	Línea Base (meta valor)	Año (Línea base)	Tipo de Acumulación	
						Ascendente	No disponible	No disponible	Promedio	

Resultados

Valor Programado	0.00	Avance de la Meta (3er trimestre)	N.D.	% Avance de la Meta (3er trimestre)	N.D.	Semáforo (3er trimestre)	
	Valor programado	Avance de la meta		Valor programado	Avance de la meta		
Enero	N.P.	N.D.	Julio	N.P.	N.D.		
Febrero	N.P.	N.D.	Agosto	N.P.	N.D.		
Marzo	N.P.	N.D.	Septiembre	N.P.	N.D.		
Abril	N.P.	N.D.	Octubre	N.P.			
Mayo	N.P.	N.D.	Noviembre	N.P.			
Junio	N.P.	N.D.	Diciembre	80.00			

Medios de verificación Informes y encuestas realizadas a instancias de gobierno; IJCF/SGG.

Observaciones

- 1 El presente documento despliega la información perteneciente a los indicadores estratégicos y gestión de aquellos Programas presupuestarios que proveen de bienes y servicios que generan valor público a la ciudadanía jalisciense.
- 2 Se muestra el número del Componente relacionado con el indicador.

GOBIERNO DEL ESTADO DE JALISCO
PRESUPUESTO DE EGRESOS PARA EL EJERCICIO FISCAL 2018

Ficha Técnica de Indicador

Sistema de Evaluación del Desempeño (SED)

Gobierno del Estado de Jalisco

Seguimiento de Indicadores

Secretaría de Planeación,
Administración y Finanzas

Datos del Programa ¹

Ciencia Aplicada a la Dictaminación para la Procuración de Justicia

Eje: Estado de derecho

Tema Central: Procuración e impartición de justicia

¿Quién gasta?

02	Unidad Presupuestal	079	Unidad Responsable	00692	Unidad Ejecutora del Gasto
Secretaría General de Gobierno		Instituto Jalisciense de Ciencias Forenses		Instituto Jalisciense de Ciencias Forenses	

¿Para qué se gasta?

Finalidad	Función	Subfunción
Gobierno	Justicia	Procuración de Justicia

Objetivos

Nivel	Clave Componente	Resumen Narrativo
Propósito		La aplicación de las ciencias forenses, a través de la elaboración de encuestas de satisfacción realizadas a las diversas instancias de gobierno, contribuyen con la procuración y administración de justicia, así como con los procesos administrativos de dependencias gubernamentales.

Datos del Indicador

Denominación	Método de cálculo
Total de encuestas realizadas a la ciudadanía e instancias civiles	(Encuesta Realizada a la Ciudadanía e Instancias Civiles (Realizado) / Encuesta Realizada a la Ciudadanía e Instancias Civiles (Programado))*100

Descripción del Indicador
 Conocer la perspectiva de la Ciudadanía, en relación a la certeza jurídica implementada a través de las ciencias forenses, mediante encuestas realizadas a los ciudadano e instancias civiles.

Tipo de Indicador	Estratégico	Dimensión del Indicador	Eficiencia	Año de Medición del Resultado	2018
Cobertura	Estatal	Frecuencia de Medición	Anual		

Parámetros de semaforización						Meta Institucional	Meta Valor	Unidad de medida (meta valor)	Desagregado meta valor por género	
0	45.00	45.01	75.00	75.01	130	100%	75	Encuesta	No disponible	No disponible
						Sentido del Indicador	Línea Base (meta valor)	Año (Línea base)	Tipo de Acumulación	
						Ascendente	No disponible	No disponible	Promedio	

Resultados

Valor Programado	0.00	Avance de la Meta (3er trimestre)	N.D.	% Avance de la Meta (3er trimestre)	N.D.	Semáforo (3er trimestre)	
	Valor programado	Avance de la meta		Valor programado	Avance de la meta		
Enero	N.P.	N.D.	Julio	N.P.	N.D.		
Febrero	N.P.	N.D.	Agosto	N.P.	N.D.		
Marzo	N.P.	N.D.	Septiembre	N.P.	N.D.		
Abril	N.P.	N.D.	Octubre	N.P.			
Mayo	N.P.	N.D.	Noviembre	N.P.			
Junio	N.P.	N.D.	Diciembre	75.00			

Medios de verificación Informes, documentos y encuestas de satisfacción a la ciudadanía e instancias civiles; IJCF/SGG.

Observaciones

1 El presente documento despliega la información perteneciente a los indicadores estratégicos y gestión de aquellos Programas presupuestarios que proveen de bienes y servicios que generan valor público a la ciudadanía jalisciense.
 2 Se muestra el número del Componente relacionado con el indicador.

GOBIERNO DEL ESTADO DE JALISCO
PRESUPUESTO DE EGRESOS PARA EL EJERCICIO FISCAL 2018

Ficha Técnica de Indicador

Sistema de Evaluación del Desempeño (SED)

Gobierno del Estado de Jalisco

Seguimiento de Indicadores

Secretaría de Planeación,
Administración y Finanzas

Datos del Programa ¹

Ciencia Aplicada a la Dictaminación para la Procuración de Justicia

Eje: Estado de derecho

Tema Central: Procuración e impartición de justicia

¿Quién gasta?

02	Unidad Presupuestal	079	Unidad Responsable	00692	Unidad Ejecutora del Gasto
Secretaría General de Gobierno		Instituto Jalisciense de Ciencias Forenses		Instituto Jalisciense de Ciencias Forenses	

¿Para qué se gasta?

Finalidad	Función	Subfunción
Gobierno	Justicia	Procuración de Justicia

Objetivos

Nivel	Clave Componente	Resumen Narrativo
Componente	01 ²	Dictámenes Periciales elaborados.

Datos del Indicador

Denominación	Método de cálculo
Total de dictámenes periciales emitidos	$(\text{Dictámenes Periciales Emitidos (Realizado)} / \text{Dictámenes Periciales Emitidos (Programado)}) * 100$

Descripción del Indicador
Emisión de Dictámenes Periciales, solicitados por las diferentes instancias, para dar cumplimiento a la procuración de justicia.

Tipo de Indicador	Estratégico	Dimensión del Indicador	Eficiencia	Año de Medición del Resultado	2018
Cobertura	Estatal	Frecuencia de Medición	Trimestral		

Parámetros de semaforización						Meta Institucional	Meta Valor	Unidad de medida (meta valor)	Desagregado meta valor por género	
0	45.00	45.01	75.00	75.01	130	100%	113,000	Dictamen	Homme	Mujer
									No disponible	No disponible
						Sentido del Indicador	Línea Base (meta valor)	Año (Línea base)	Tipo de Acumulación	
						Ascendente	104,359	2016	Suma	

Resultados

Valor Programado	84,750.00	Avance de la Meta (3er trimestre)	107,173.00	% Avance de la Meta (3er trimestre)	126.5%	Semáforo (3er trimestre)	
	Valor programado		Avance de la meta		Valor programado		Avance de la meta
Enero	N.P.		N.D.	Julio	N.P.		N.D.
Febrero	N.P.		N.D.	Agosto	N.P.		N.D.
Marzo	28,250.00		34,105.00	Septiembre	28,250.00		37,301.00
Abril	N.P.		N.D.	Octubre	N.P.		
Mayo	N.P.		N.D.	Noviembre	N.P.		
Junio	28,250.00		35,767.00	Diciembre	28,250.00		

Medios de verificación Sistema de Gestión de Solicitud de Dictámenes IJCF/SGG

Observaciones
Se realizó la proyección de un Laboratorio Acreditado durante el 3er Trimestre debido a que se tenía contemplado la visita de ANAB para la revisión del cumplimiento de los criterios internacionales de acreditación en el mes de Septiembre, en la cual se obtuvieron resultados satisfactorios encontrándonos en este momento en la atención a las únicas dos observaciones para efectos de obtener el certificado de acreditación en el mes de Noviembre, de ser así, se estaría reportando dicho cumplimiento en el próximo trimestre.

¹ El presente documento despliega la información perteneciente a los indicadores estratégicos y gestión de aquellos Programas presupuestarios que proveen de bienes y servicios que generan valor público a la ciudadanía jalisciense.

² Se muestra el número del Componente relacionado con el indicador.

GOBIERNO DEL ESTADO DE JALISCO
PRESUPUESTO DE EGRESOS PARA EL EJERCICIO FISCAL 2018

Ficha Técnica de Indicador

Sistema de Evaluación del Desempeño (SED)

Gobierno del Estado de Jalisco

Seguimiento de Indicadores

Secretaría de Planeación,
Administración y Finanzas

Datos del Programa ¹

Ciencia Aplicada a la Dictaminación para la Procuración de Justicia

Eje: Estado de derecho

Tema Central: Procuración e impartición de justicia

¿Quién gasta?

02	Unidad Presupuestal	079	Unidad Responsable	00692	Unidad Ejecutora del Gasto
Secretaría General de Gobierno		Instituto Jalisciense de Ciencias Forenses		Instituto Jalisciense de Ciencias Forenses	

¿Para qué se gasta?

Finalidad	Función	Subfunción
Gobierno	Justicia	Procuración de Justicia

Objetivos

Nivel	Clave Componente	Resumen Narrativo
Actividad	01-01 ²	Trámites brindados a la ciudadanía, por concepto de expedición de constancias de no antecedentes penales, fuente para captar ingresos y así poder cubrir la operatividad del Organismo.

Datos del Indicador

Denominación	Método de cálculo
Total de constancias de no antecedentes penales	(Expedición de documentos, constancias de No Antecedentes Penales (Realizado) / Expedición de documentos, constancias de No Antecedentes Penales (Programado))*100

Descripción del Indicador
Trámites brindados a la ciudadanía, por concepto de expedición de constancias de no antecedentes penales, fuente para captar ingresos y así poder cubrir la operatividad del Organismo .

Tipo de Indicador	Gestión	Dimensión del Indicador	Economía	Año de Medición del Resultado	2018
Cobertura	Estatal	Frecuencia de Medición	Trimestral		

Parámetros de semaforización			Meta Institucional	Meta Valor	Unidad de medida (meta valor)	Hombre	Mujer			
0	45.00	45.01	75.00	75.01	130	100%	700,000	Documento	No disponible	No disponible
						Sentido del Indicador	Línea Base (meta valor)	Año (Línea base)	Tipo de Acumulación	
						Ascendente	640,747	2016	Suma	

Resultados

Valor Programado	525,000.00	Avance de la Meta (3er trimestre)	591,580.00	% Avance de la Meta (3er trimestre)	112.7%	Semáforo (3er trimestre)	
	Valor programado	Avance de la meta		Valor programado	Avance de la meta		
Enero	N.P.	N.D	Julio	N.P.	N.D		
Febrero	N.P.	N.D	Agosto	N.P.	N.D		
Marzo	175,000.00	202,775.00	Septiembre	175,000.00	209,521.00		
Abril	N.P.	N.D	Octubre	N.P.			
Mayo	N.P.	N.D	Noviembre	N.P.			
Junio	175,000.00	179,284.00	Diciembre	175,000.00			

Medios de verificación Documentación, expedientes y módulos de constancias de No antecedentes penales; IJCF.

Observaciones Este indicador registro un incremento considerable a partir del mes de marzo, considerando la instrucción del ejecutivo del estado al requerir que los centros educativos cuenten con sus unidades internas de protección civil debidamente conformadas y capacitadas por lo que se reforzó este programa, en coordinación con la Secretaria de Educación Jalisco y las Unidades Municipales de Protección Civil.

¹ El presente documento despliega la información perteneciente a los indicadores estratégicos y gestión de aquellos Programas presupuestarios que proveen de bienes y servicios que generan valor público a la ciudadanía jalisciense.
² Se muestra el número del Componente relacionado con el indicador.

GOBIERNO DEL ESTADO DE JALISCO
PRESUPUESTO DE EGRESOS PARA EL EJERCICIO FISCAL 2018

Ficha Técnica de Indicador

Sistema de Evaluación del Desempeño (SED)

Gobierno del Estado de Jalisco

Seguimiento de Indicadores

Secretaría de Planeación,
Administración y Finanzas

Datos del Programa ¹

Ciencia Aplicada a la Dictaminación para la Procuración de Justicia

Eje: Estado de derecho

Tema Central: Procuración e impartición de justicia

¿Quién gasta?

02	Unidad Presupuestal	079	Unidad Responsable	00692	Unidad Ejecutora del Gasto
Secretaría General de Gobierno		Instituto Jalisciense de Ciencias Forenses		Instituto Jalisciense de Ciencias Forenses	

¿Para qué se gasta?

Finalidad	Función	Subfunción
Gobierno	Justicia	Procuración de Justicia

Objetivos

Nivel	Clave Componente	Resumen Narrativo
Actividad	01-02 ²	Procesos para conseguir la acreditación de los diferentes laboratorios y áreas periciales del Instituto Jalisciense de Ciencias Forenses.

Datos del Indicador

Denominación	Método de cálculo
Total de laboratorios y áreas periciales acreditadas	(Acreditación de Laboratorios y Áreas Periciales (Realizado) / Acreditación de Laboratorios y Áreas Periciales (Programado))*100

Descripción del Indicador
Llevar a cabo los procesos para conseguir la Acreditación de los diferentes Laboratorios y Áreas Periciales del Instituto Jalisciense de Ciencias Forenses.

Tipo de Indicador	Gestión	Dimensión del Indicador	Eficacia	Año de Medición del Resultado	2018
Cobertura	Estatal	Frecuencia de Medición	Trimestral		

						Desagregado meta valor por género				
						Meta Institucional	Meta Valor	Unidad de medida (meta valor)	Hombre	Mujer
Parámetros de semaforización						100%	1	Acreditación	No disponible	No disponible
0	45.00	45.01	75.00	75.01	130	Sentido del Indicador	Línea Base (meta valor)	Año (Línea base)	Tipo de Acumulación	
						Ascendente	No disponible	No disponible	Suma	

Resultados

Valor Programado	1.00	Avance de la Meta (3er trimestre)	0.00	% Avance de la Meta (3er trimestre)	0.0%	Semáforo (3er trimestre)	
	Valor programado	Avance de la meta		Valor programado	Avance de la meta		
Enero	N.P.	N.D.	Julio	N.P.	N.D.		
Febrero	N.P.	N.D.	Agosto	N.P.	N.D.		
Marzo	0.00	0.00	Septiembre	1.00	0.00		
Abril	N.P.	N.D.	Octubre	N.P.			
Mayo	N.P.	N.D.	Noviembre	N.P.			
Junio	0.00	0.00	Diciembre	0.00			

Medios de verificación Sistema de Gestión de Calidad.

Observaciones

Este indicador registro un incremento considerable a partir del mes de marzo, considerando la instrucción del ejecutivo del estado al requerir que los centros educativos cuenten con sus unidades internas de protección civil debidamente conformadas y capacitadas por lo que se reforzó este programa, en coordinación con la Secretaria de Educación Jalisco y las Unidades Municipales de Protección Civil.

Se realizó la proyección de un Laboratorio Acreditado durante el 3er Trimestre debido a que se tenía contemplado la visita de ANAB para la revisión del cumplimiento de los criterios internacionales de acreditación en el mes de Septiembre, en la cual se obtuvieron resultados satisfactorios encontrándonos en este momento en la atención a las únicas dos observaciones para efectos de obtener el certificado de acreditación en el mes de Noviembre, de ser así, se estaría reportando dicho cumplimiento en el próximo trimestre.

Se realizó la proyección de un Laboratorio Acreditado durante el 3er Trimestre debido a que se tenía contemplado la visita de ANAB para la revisión del cumplimiento de los criterios internacionales de acreditación en el mes de Septiembre, en la cual se obtuvieron resultados satisfactorios encontrándonos en este momento en la atención a las únicas dos observaciones para efectos de obtener el certificado de acreditación en el mes de Noviembre, de ser así, se estaría reportando dicho cumplimiento en el próximo trimestre.

¹ El presente documento despliega la información perteneciente a los indicadores estratégicos y gestión de aquellos Programas presupuestarios que proveen de bienes y servicios que generan valor público a la ciudadanía jalisciense.

² Se muestra el número del Componente relacionado con el indicador.

GOBIERNO DEL ESTADO DE JALISCO
PRESUPUESTO DE EGRESOS PARA EL EJERCICIO FISCAL 2018
Ficha Técnica de Indicador

Sistema de Evaluación del Desempeño (SED)

**GOBIERNO DEL ESTADO DE JALISCO
PRESUPUESTO DE EGRESOS PARA EL EJERCICIO FISCAL 2018**

Ficha Técnica de Indicador

Sistema de Evaluación del Desempeño (SED)

Gobierno del Estado de Jalisco

Seguimiento de Indicadores

Secretaría de Planeación,
Administración y Finanzas

Datos del Programa ¹

Ciencia Aplicada a la Dictaminación para la Procuración de Justicia

Eje: Estado de derecho

Tema Central: Procuración e impartición de justicia

¿Quién gasta?

02	Unidad Presupuestal	079	Unidad Responsable	00692	Unidad Ejecutora del Gasto
Secretaría General de Gobierno		Instituto Jalisciense de Ciencias Forenses		Instituto Jalisciense de Ciencias Forenses	

¿Para qué se gasta?

Finalidad	Función	Subfunción
Gobierno	Justicia	Procuración de Justicia

Objetivos

Nivel	Clave Componente	Resumen Narrativo
Actividad	01-03 ²	Cursos y/o capacitaciones adquiridas por parte del personal operativo y administrativo del Instituto Jalisciense de Ciencias Forenses, para otorgar las herramientas necesarias para el desempeño de sus funciones.

Datos del Indicador

Denominación	Método de cálculo	
Total de cursos Impartidos	$(\text{Cursos Impartidos (Realizado)} / \text{Cursos Impartidos (Programado)}) * 100$	
Descripción del Indicador		
Cursos y/o capacitaciones adquiridas por parte del personal operativo y administrativo del Instituto Jalisciense de Ciencias Forenses, para otorgar las herramientas necesarias para el desempeño de sus funciones.		
Tipo de Indicador	Gestión	Dimensión del Indicador
Cobertura	Estatal	Frecuencia de Medición
		Eficiencia
		Trimestral
		Año de Medición del Resultado
		2018

Parámetros de semaforización						Meta Institucional	Meta Valor	Unidad de medida (meta valor)	Desagregado meta valor por género	
0	45.00	45.01	75.00	75.01	130	100%	150	Curso	hombre	mujer
									No disponible	No disponible
						Sentido del Indicador	Línea Base (meta valor)	Año (Línea base)	Tipo de Acumulación	
						Ascendente	No disponible	No disponible	Suma	

Resultados

Valor Programado	130.00	Avance de la Meta (3er trimestre)	153.00	% Avance de la Meta (3er trimestre)	117.7%	Semáforo (3er trimestre)	
	Valor programado		Avance de la meta		Valor programado		Avance de la meta
Enero	N.P.		N.D.	Julio	N.P.		N.D.
Febrero	N.P.		N.D.	Agosto	N.P.		N.D.
Marzo	0.00		0.00	Septiembre	30.00		50.00
Abril	N.P.		N.D.	Octubre	N.P.		
Mayo	N.P.		N.D.	Noviembre	N.P.		
Junio	100.00		103.00	Diciembre	20.00		

Medios de verificación Programa Anual de Capacitación.

Observaciones Este indicador registro un incremento considerable a partir del mes de marzo, considerando la instrucción del ejecutivo del estado al requerir que los centros educativos cuenten con sus unidades internas de protección civil debidamente conformadas y capacitadas por lo que se reforzó este programa, en coordinación con la Secretaría de Educación Jalisco y las Unidades Municipales de Protección Civil.

1 El presente documento despliega la información perteneciente a los indicadores estratégicos y gestión de aquellos Programas presupuestarios que proveen de bienes y servicios que generan valor público a la ciudadanía jalisciense.
2 Se muestra el número del Componente relacionado con el indicador.

GOBIERNO DEL ESTADO DE JALISCO
PRESUPUESTO DE EGRESOS PARA EL EJERCICIO FISCAL 2018

Ficha Técnica de Indicador

Sistema de Evaluación del Desempeño (SED)

Gobierno del Estado de Jalisco

Seguimiento de Indicadores

Secretaría de Planeación,
Administración y Finanzas

Datos del Programa ¹

Ciencia Aplicada a la Dictaminación para la Procuración de Justicia

Eje: Estado de derecho

Tema Central: Procuración e impartición de justicia

¿Quién gasta?

02	Unidad Presupuestal	079	Unidad Responsable	00692	Unidad Ejecutora del Gasto
Secretaría General de Gobierno		Instituto Jalisciense de Ciencias Forenses		Instituto Jalisciense de Ciencias Forenses	

¿Para qué se gasta?

Finalidad	Función	Subfunción
Gobierno	Justicia	Procuración de Justicia

Objetivos

Nivel	Clave Componente	Resumen Narrativo
Actividad	01-04 ²	Contratación de 35 peritos "A", con el fin de dar respuesta a la demanda excesiva de los servicios prestados por el IJCF, a las diferentes instancias de impartición de justicia

Datos del Indicador

Denominación	Método de cálculo				
Total de peritos "A" contratados.	$(\text{Contratación de Peritos "A" (Realizado)} / \text{Contratación de Peritos "A" (Programado)}) * 100$				
Descripción del Indicador					
El presente indicador se refiere al número de peritos "A" contratados con la finalidad de dar atención oportuna, reduciendo los tiempos de respuesta.					
Tipo de Indicador	Gestión	Dimensión del Indicador	Eficacia	Año de Medición del Resultado	2018
Cobertura	Estatal	Frecuencia de Medición	Trimestral		

Parámetros de semaforización						Meta Institucional	Meta Valor	Unidad de medida (meta valor)	Desagregado meta valor por género	
						100%	35	Perito	Hombre	Mujer
0	50.00	50.01	75.00	75.01	130	Sentido del Indicador	Línea Base (meta valor)	Año (Línea base)	Tipo de Acumulación	
						Ascendente	No disponible	No disponible	Máximo	

Resultados

Valor Programado	35.00	Avance de la Meta (3er trimestre)	35.00	% Avance de la Meta (3er trimestre)	100.0%	Semáforo (3er trimestre)	
	Valor programado	Avance de la meta		Valor programado	Avance de la meta		
Enero	N.P.	N.D.	Julio	N.P.	N.D.		
Febrero	N.P.	N.D.	Agosto	N.P.	N.D.		
Marzo	N.P.	N.D.	Septiembre	N.P.	N.D.		
Abril	N.P.	N.D.	Octubre	N.P.			
Mayo	N.P.	N.D.	Noviembre	N.P.			
Junio	N.P.	N.D.	Diciembre	N.P.			

Medios de verificación:

Observaciones:

- 1 El presente documento despliega la información perteneciente a los indicadores estratégicos y gestión de aquellos Programas presupuestarios que proveen de bienes y servicios que generan valor público a la ciudadanía jalisciense.
- 2 Se muestra el número del Componente relacionado con el indicador.

GOBIERNO DEL ESTADO DE JALISCO
PRESUPUESTO DE EGRESOS PARA EL EJERCICIO FISCAL 2018

Ficha Técnica de Indicador

Sistema de Evaluación del Desempeño (SED)

Gobierno del Estado de Jalisco

Seguimiento de Indicadores

Secretaría de Planeación,
Administración y Finanzas

Datos del Programa ¹

Prevención y Atención de Emergencias

Eje: Territorio y medio ambiente sustentable

Tema Central: Protección civil

¿Quién gasta?

02	Unidad Presupuestal	117	Unidad Responsable	00521	Unidad Ejecutora del Gasto
Secretaría General de Gobierno		Unidad Estatal de Protección Civil y Bomberos		Unidad Estatal de Protección Civil y Bomberos	

¿Para qué se gasta?

Finalidad	Función	Subfunción
Gobierno	Asuntos de Orden Público y de Seguridad Interior	Protección Civil

Objetivos

Nivel	Clave Componente	Resumen Narrativo
Fin		Contribuir en la seguridad de la población en sus bienes, vida y entorno mediante la ejecución de planes y programas preventivos y de atención de emergencias ante el impacto de algún fenómeno de origen natural o antropogénico.

Datos del Indicador

Denominación	Método de cálculo
Total de acciones preventivas ejecutadas en sitios de riesgos ante fenómenos naturales y antropogénicos	$(\text{Número de acciones preventivas (Realizado)} / \text{Número de acciones preventivas (Programado)}) * 100$

Descripción del Indicador
Este indicador mide las Acciones preventivas en materia de protección civil realizada ante los diferentes fenómenos perturbadores naturales y antropogénicos en el Estado

Tipo de Indicador	Estratégico	Dimensión del Indicador	Eficacia	Año de Medición del Resultado	2018
Cobertura	Estatal	Frecuencia de Medición	Trimestral		

			Desagregado meta valor por género				
			Meta Institucional	Meta Valor	Unidad de medida (meta valor)	Hombre	Mujer
			100%	258,978	Acción	No disponible	No disponible
Parámetros de semaforización			Sentido del Indicador	Línea Base (meta valor)	Año (Línea base)	Tipo de Acumulación	
0	60.00	60.01	80.00	80.01	130	Suma	
			Ascendente	246,662	2016		

Resultados

Valor Programado	184,995.00	Avance de la Meta (3er trimestre)	229,053.00	% Avance de la Meta (3er trimestre)	123.8%	Semáforo (3er trimestre)	
	Valor programado	Avance de la meta		Valor programado	Avance de la meta		
Enero	N.P.	N.D.	Julio	N.P.	N.D.		
Febrero	N.P.	N.D.	Agosto	N.P.	N.D.		
Marzo	61,665.00	80,866.00	Septiembre	61,665.00	70,929.00		
Abril	N.P.	N.D.	Octubre	N.P.			
Mayo	N.P.	N.D.	Noviembre	N.P.			
Junio	61,665.00	77,258.00	Diciembre	73,983.00			

Medios de verificación
Reporte acciones preventivas ejecutadas y de servicios atendidos que expide la Jefatura de Monitoreo de Fenómenos Perturbadores, adscrita a la Dirección de Evaluación y Seguimiento de la Unidad Estatal de Protección Civil y Bomberos

Observaciones

- El presente documento despliega la información perteneciente a los indicadores estratégicos y gestión de aquellos Programas presupuestarios que proveen de bienes y servicios que generan valor público a la ciudadanía jalisciense.
- Se muestra el número del Componente relacionado con el indicador.

GOBIERNO DEL ESTADO DE JALISCO
PRESUPUESTO DE EGRESOS PARA EL EJERCICIO FISCAL 2018

Ficha Técnica de Indicador

Sistema de Evaluación del Desempeño (SED)

Gobierno del Estado de Jalisco

Seguimiento de Indicadores

Secretaría de Planeación,
Administración y Finanzas

Datos del Programa ¹

Prevención y Atención de Emergencias

Eje: Territorio y medio ambiente sustentable

Tema Central: Protección civil

¿Quién gasta?

02	Unidad Presupuestal	117	Unidad Responsable	00521	Unidad Ejecutora del Gasto
Secretaría General de Gobierno		Unidad Estatal de Protección Civil y Bomberos		Unidad Estatal de Protección Civil y Bomberos	

¿Para qué se gasta?

Finalidad	Función	Subfunción
Gobierno	Asuntos de Orden Público y de Seguridad Interior	Protección Civil

Objetivos

Nivel	Clave Componente	Resumen Narrativo
Propósito		Los Jaliscienses tienen la seguridad de que la UEPCyB va a salvaguardar la vida de las personas y sus bienes, mediante la prevención y atención de los efectos que causan los fenómenos perturbadores.

Datos del Indicador

Denominación	Método de cálculo
Porcentaje de Acciones preventivas en sitios de riesgo ante los fenómenos naturales o antropogénicos	(Acciones Preventivas en Sitios de Riesgo (Realizado)/Acciones Preventivas en Sitios de Riesgo (Programado))*100

Descripción del Indicador
Acciones preventivas realizadas en los municipios, ante los diferentes fenómenos naturales y/o antropogénicos del Estado.

Tipo de Indicador	Estratégico	Dimensión del Indicador	Eficacia	Año de Medición del Resultado	2018
Cobertura	Estatal	Frecuencia de Medición	Mensual		

			Desagregado meta valor por género				
			Meta Institucional	Meta Valor	Unidad de medida (meta valor)	Hombre	Mujer
Parámetros de semaforización			100%	258,978	Acción	No disponible	No disponible
0	60.01	60.00	80.01	80.00	130		
			Sentido del Indicador	Línea Base (meta valor)	Año (Línea base)	Tipo de Acumulación	
			Ascendente	385,385	2015	Valor presente	

Resultados

Valor Programado	184,995.00	Avance de la Meta (3er trimestre)	229,053.00	% Avance de la Meta (3er trimestre)	124.46%	Semáforo (3er trimestre)	
	Valor programado	Avance de la meta		Valor programado	Avance de la meta		
Enero	20,555.00	N.D.	Julio	143,885.00	183,168.00		
Febrero	41,110.00	N.D.	Agosto	164,440.00	211,115.00		
Marzo	61,665.00	80,866.00	Septiembre	184,995.00	229,053.00		
Abril	82,220.00	119,861.00	Octubre	205,550.00	N.D.		
Mayo	102,775.00	137,022.00	Noviembre	226,105.00	N.D.		
Junio	123,330.00	158,124.00	Diciembre	258,978.00	N.D.		

Medios de verificación Reporte acciones preventivas ejecutadas y de servicios atendidos que expide la Jefatura de Monitoreo de Fenómenos Perturbadores, adscrita a la Dirección de Evaluación y Seguimiento de la Unidad Estatal de Protección Civil y Bomberos

Observaciones

¹ El presente documento despliega la información perteneciente a los indicadores estratégicos y gestión de aquellos Programas presupuestarios que proveen de bienes y servicios que generan valor público a la ciudadanía jalisciense.

² Se muestra el número del Componente relacionado con el indicador.

GOBIERNO DEL ESTADO DE JALISCO
PRESUPUESTO DE EGRESOS PARA EL EJERCICIO FISCAL 2018

Ficha Técnica de Indicador

Sistema de Evaluación del Desempeño (SED)

Gobierno del Estado de Jalisco

Seguimiento de Indicadores

Secretaría de Planeación,
Administración y Finanzas

Datos del Programa ¹

Prevención y Atención de Emergencias

Eje: Territorio y medio ambiente sustentable

Tema Central: Protección civil

¿Quién gasta?

02	Unidad Presupuestal	117	Unidad Responsable	00521	Unidad Ejecutora del Gasto
Secretaría General de Gobierno		Unidad Estatal de Protección Civil y Bomberos		Unidad Estatal de Protección Civil y Bomberos	

¿Para qué se gasta?

Finalidad	Función	Subfunción
Gobierno	Asuntos de Orden Público y de Seguridad Interior	Protección Civil

Objetivos

Nivel	Clave Componente	Resumen Narrativo
Componente	01 ²	Acciones preventivas comunicadas en sitios de riesgo ante los fenómenos naturales o antropogénicos; incluyen monitoreo, recorridos, valoraciones en sitios de riesgo, eventos de concentración masiva, operativos vacacionales y especiales, entre otros.

Datos del Indicador

Denominación	Método de cálculo
Total de acciones preventivas ejecutadas ante fenómenos perturbadores	(Acciones preventivas (Realizado) / Acciones preventivas (Programado))*100

Descripción del Indicador
Este indicador mide las Acciones preventivas en materia de protección civil realizada ante los diferentes fenómenos perturbadores.

Tipo de Indicador	Gestión	Dimensión del Indicador	Eficacia	Año de Medición del Resultado	2018
Cobertura	Estatal	Frecuencia de Medición	Trimestral		

Parámetros de semaforización						Meta Institucional	Meta Valor	Unidad de medida (meta valor)	Hombre	Mujer
0	70.00	70.01	90.00	90.01	130	100%	258,949	Acción	No disponible	No disponible
						Sentido del Indicador	Línea Base (meta valor)	Año (Línea base)	Tipo de Acumulación	
						Ascendente	246,662	2016	Suma	

Resultados

Valor Programado	184,995.00	Avance de la Meta (3er trimestre)	229,053.00	% Avance de la Meta (3er trimestre)	123.8%	Semáforo (3er trimestre)	
	Valor programado	Avance de la meta		Valor programado	Avance de la meta		
Enero	N.P.	N.D.	Julio	N.P.	N.D.		
Febrero	N.P.	N.D.	Agosto	N.P.	N.D.		
Marzo	61,665.00	80,866.00	Septiembre	61,665.00	70,929.00		
Abril	N.P.	N.D.	Octubre	N.P.			
Mayo	N.P.	N.D.	Noviembre	N.P.			
Junio	61,665.00	77,258.00	Diciembre	73,954.00			

Medios de verificación Acción preventiva en sitios de riesgo ante los fenómenos naturales o antropogénicos. Incluyen monitoreo, recorridos, valoraciones en sitios de riesgo, eventos de concentración masiva, operativos vacacionales y especiales, entre otros.

Observaciones

¹ El presente documento despliega la información perteneciente a los indicadores estratégicos y gestión de aquellos Programas presupuestarios que proveen de bienes y servicios que generan valor público a la ciudadanía jalisciense.
² Se muestra el número del Componente relacionado con el indicador.

GOBIERNO DEL ESTADO DE JALISCO
PRESUPUESTO DE EGRESOS PARA EL EJERCICIO FISCAL 2018

Ficha Técnica de Indicador

Sistema de Evaluación del Desempeño (SED)

Gobierno del Estado de Jalisco

Seguimiento de Indicadores

Secretaría de Planeación,
Administración y Finanzas

Datos del Programa ¹

Prevención y Atención de Emergencias

Eje: Territorio y medio ambiente sustentable

Tema Central: Protección civil

¿Quién gasta?

02	Unidad Presupuestal	117	Unidad Responsable	00521	Unidad Ejecutora del Gasto
Secretaría General de Gobierno		Unidad Estatal de Protección Civil y Bomberos		Unidad Estatal de Protección Civil y Bomberos	

¿Para qué se gasta?

Finalidad	Función	Subfunción
Gobierno	Asuntos de Orden Público y de Seguridad Interior	Protección Civil

Objetivos

Nivel	Clave Componente	Resumen Narrativo
Actividad	01-01 ²	Capacitación y equipamiento del personal que ejecuta las acciones preventivas. Ejecución de acciones preventivas en sitios de riesgo ante fenómenos perturbadores naturales y antropogénicos.

Datos del Indicador

Denominación	Método de cálculo
Total de acciones de prevención ante los riesgos	$(\text{Acciones preventivas ante los riesgos (Realizado)} / \text{Acciones preventivas ante los riesgos (Programado)}) * 100$

Descripción del Indicador
Este indicador mide las acciones preventivas en materia de protección civil realizada ante los diferentes fenómenos perturbadores naturales y antropogénicos en el Estado

Tipo de Indicador	Gestión	Dimensión del Indicador	Eficacia	Año de Medición del Resultado	2018
Cobertura	Estatal	Frecuencia de Medición	Trimestral		

Parámetros de semaforización						Meta Institucional	Meta Valor	Unidad de medida (meta valor)	Desagregado meta valor por género	
0	70.00	70.01	90.00	90.01	130	100%	258,949	Acción	Hombre	Mujer
									No disponible	No disponible
						Sentido del Indicador	Línea Base (meta valor)	Año (Línea base)	Tipo de Acumulación	
						Ascendente	246,662	2016	Suma	

Resultados

Valor Programado	184,995.00	Avance de la Meta (3er trimestre)	229,053.00	% Avance de la Meta (3er trimestre)	123.8%	Semáforo (3er trimestre)	
-------------------------	------------	--	------------	--	--------	---------------------------------	--

	Valor programado	Avance de la meta		Valor programado	Avance de la meta
Enero	N.P.	N.D.	Julio	N.P.	N.D.
Febrero	N.P.	N.D.	Agosto	N.P.	N.D.
Marzo	61,665.00	80,866.00	Septiembre	61,665.00	70,929.00
Abril	N.P.	N.D.	Octubre	N.P.	
Mayo	N.P.	N.D.	Noviembre	N.P.	
Junio	61,665.00	77,258.00	Diciembre	73,954.00	

Medios de verificación Reporte acciones preventivas ejecutadas y de servicios atendidos que expide la Jefatura de Monitoreo de Fenómenos Perturbadores, adscrita a la Dirección de Evaluación y Seguimiento de la Unidad Estatal de Protección Civil y Bomberos

Observaciones

¹ El presente documento despliega la información perteneciente a los indicadores estratégicos y gestión de aquellos Programas presupuestarios que proveen de bienes y servicios que generan valor público a la ciudadanía jalisciense.

² Se muestra el número del Componente relacionado con el indicador.

GOBIERNO DEL ESTADO DE JALISCO
PRESUPUESTO DE EGRESOS PARA EL EJERCICIO FISCAL 2018

Ficha Técnica de Indicador

Sistema de Evaluación del Desempeño (SED)

Gobierno del Estado de Jalisco

Seguimiento de Indicadores

Secretaría de Planeación,
Administración y Finanzas

Datos del Programa ¹

Prevención y Atención de Emergencias

Eje: Territorio y medio ambiente sustentable

Tema Central: Protección civil

¿Quién gasta?

02	Unidad Presupuestal	117	Unidad Responsable	00521	Unidad Ejecutora del Gasto
Secretaría General de Gobierno		Unidad Estatal de Protección Civil y Bomberos		Unidad Estatal de Protección Civil y Bomberos	

¿Para qué se gasta?

Finalidad	Función	Subfunción
Gobierno	Asuntos de Orden Público y de Seguridad Interior	Protección Civil

Objetivos

Nivel	Clave Componente	Resumen Narrativo
Componente	02 ²	Emergencias atendidas por fenómenos naturales y/o entrópicos.

Datos del Indicador

Denominación	Método de cálculo
Total de emergencias causadas por fenómenos naturales y antropogénicos atendidas	$(\text{Número de emergencias atendidas (Realizado)} / \text{Número de emergencias atendidas (Programado)}) * 100$

Descripción del Indicador
 Este indicador mide las Emergencias causadas por fenómenos naturales y antropogénicos en el Estado de Jalisco que son atendidas por la Unidad Estatal de Protección Civil y Bomberos

Tipo de Indicador	Gestión	Dimensión del Indicador	Eficacia	Año de Medición del Resultado	2018
Cobertura	Estatal	Frecuencia de Medición	Trimestral		

Parámetros de semaforización						Desagregado meta valor por género				
						Meta Institucional	Meta Valor	Unidad de medida (meta valor)	Hombre	Mujer
130	120.01	120.00	100.01	100.00	0	100%	7,000	Emergencia	0.00	0.00
						Sentido del Indicador	Línea Base (meta valor)	Año (Línea base)	Tipo de Acumulación	
						Descendente	7,000	2016	Suma	

Resultados

Valor Programado	5,256.00	Avance de la Meta (3er trimestre)	2,456.00	% Avance de la Meta (3er trimestre)	46.7%	Semáforo (3er trimestre)	
	Valor programado	Avance de la meta		Valor programado	Avance de la meta		
Enero	N.P.	N.D	Julio	N.P.	N.D		
Febrero	N.P.	N.D	Agosto	N.P.	N.D		
Marzo	1,752.00	1,009.00	Septiembre	1,752.00	607.00		
Abril	N.P.	N.D	Octubre	N.P.			
Mayo	N.P.	N.D	Noviembre	N.P.			
Junio	1,752.00	840.00	Diciembre	1,744.00			

Medios de verificación Reporte acciones preventivas ejecutadas y de servicios atendidos que expide la Jefatura de Monitoreo de Fenómenos Perturbadores, adscrita a la Dirección de Evaluación y Seguimiento de la Unidad Estatal de Protección Civil y Bomberos

Observaciones

1 El presente documento despliega la información perteneciente a los indicadores estratégicos y gestión de aquellos Programas presupuestarios que proveen de bienes y servicios que generan valor público a la ciudadanía jalisciense.
 2 Se muestra el número del Componente relacionado con el indicador.

GOBIERNO DEL ESTADO DE JALISCO
PRESUPUESTO DE EGRESOS PARA EL EJERCICIO FISCAL 2018

Ficha Técnica de Indicador

Sistema de Evaluación del Desempeño (SED)

Gobierno del Estado de Jalisco

Seguimiento de Indicadores

Secretaría de Planeación,
Administración y Finanzas

Datos del Programa ¹

Prevención y Atención de Emergencias

Eje: Territorio y medio ambiente sustentable

Tema Central: Protección civil

¿Quién gasta?

02	Unidad Presupuestal	117	Unidad Responsable	00521	Unidad Ejecutora del Gasto
Secretaría General de Gobierno		Unidad Estatal de Protección Civil y Bomberos		Unidad Estatal de Protección Civil y Bomberos	

¿Para qué se gasta?

Finalidad	Función	Subfunción
Gobierno	Asuntos de Orden Público y de Seguridad Interior	Protección Civil

Objetivos

Nivel	Clave Componente	Resumen Narrativo
Actividad	02-01 ²	Capacitación y equipamiento del personal que dará atención a la emergencia. Atención telefónica a la persona que reporta el llamado de emergencia. Atención de las emergencias causadas por fenómenos naturales y antropogénicos.

Datos del Indicador

Denominación	Método de cálculo
Total de emergencias atendidas causadas por fenómenos naturales y antropogénicos	$(\text{Emergencias atendidas (Realizado)} / \text{Emergencias atendidas (Programado)}) * 100$

Descripción del Indicador
Este indicador mide las Emergencias causadas por fenómenos naturales y antropogénicos en el Estado de Jalisco que son atendidas por la Unidad Estatal de Protección Civil y Bomberos

Tipo de Indicador	Gestión	Dimensión del Indicador	Eficacia	Año de Medición del Resultado	2018
Cobertura	Estatal	Frecuencia de Medición	Trimestral		

Parámetros de semaforización						Meta Institucional	Meta Valor	Unidad de medida (meta valor)	Desagregado meta valor por género	
130	120.01	120.00	100.01	100.00	0	100%	7,000	Acción	Hombre	Mujer
						Sentido del Indicador	Línea Base (meta valor)	Año (Línea base)	Tipo de Acumulación	
						Descendente	7,000	2016	Suma	

Resultados

Valor Programado	5,256.00	Avance de la Meta (3er trimestre)	2,456.00	% Avance de la Meta (3er trimestre)	46.7%	Semáforo (3er trimestre)	
	Valor programado	Avance de la meta		Valor programado	Avance de la meta		
Enero	N.P.	N.D.	Julio	N.P.	N.D.		
Febrero	N.P.	N.D.	Agosto	N.P.	N.D.		
Marzo	1,752.00	1,009.00	Septiembre	1,752.00	607.00		
Abril	N.P.	N.D.	Octubre	N.P.			
Mayo	N.P.	N.D.	Noviembre	N.P.			
Junio	1,752.00	840.00	Diciembre	1,744.00			

Medios de verificación Reporte de servicios atendidos que expide la Jefatura de Monitoreo de Fenómenos Perturbadores, adscrita a la Dirección de Evaluación y Seguimiento de la Unidad Estatal de Protección Civil y Bomberos

Observaciones

¹ El presente documento despliega la información perteneciente a los indicadores estratégicos y gestión de aquellos Programas presupuestarios que proveen de bienes y servicios que generan valor público a la ciudadanía jalisciense.

² Se muestra el número del Componente relacionado con el indicador.

GOBIERNO DEL ESTADO DE JALISCO
PRESUPUESTO DE EGRESOS PARA EL EJERCICIO FISCAL 2018

Ficha Técnica de Indicador

Sistema de Evaluación del Desempeño (SED)

Gobierno del Estado de Jalisco

Seguimiento de Indicadores

Secretaría de Planeación,
Administración y Finanzas

Datos del Programa ¹

Prevención y Atención de Emergencias

Eje: Territorio y medio ambiente sustentable

Tema Central: Protección civil

¿Quién gasta?

02	Unidad Presupuestal	117	Unidad Responsable	00521	Unidad Ejecutora del Gasto
Secretaría General de Gobierno		Unidad Estatal de Protección Civil y Bomberos		Unidad Estatal de Protección Civil y Bomberos	

¿Para qué se gasta?

Finalidad	Función	Subfunción
Gobierno	Asuntos de Orden Público y de Seguridad Interior	Protección Civil

Objetivos

Nivel	Clave Componente	Resumen Narrativo
Componente	E5 ²	Acciones realizadas del Programa Estatal para la Acción ante el Cambio Climático.

Datos del Indicador

Denominación	Método de cálculo
Total de acciones preventivas ejecutadas en materia de protección civil	$(\text{Acciones preventivas ejecutadas (Realizado)} / \text{Acciones preventivas ejecutadas (Programado)}) * 100$

Descripción del Indicador
Este indicador mide las acciones preventivas en materia de protección civil realizada ante los diferentes fenómenos perturbadores naturales y antropogénicos en el Estado

Tipo de Indicador	Gestión	Dimensión del Indicador	Eficacia	Año de Medición del Resultado	2018
Cobertura	Estatal	Frecuencia de Medición	Trimestral		

Parámetros de semaforización						Meta Institucional	Meta Valor	Unidad de medida (meta valor)	Desagregado meta valor por género	
0	70.00	70.01	90.00	90.01	130	100%	258,949	Acción	Hombre	Mujer
									No disponible	No disponible
						Sentido del Indicador	Línea Base (meta valor)	Año (Línea base)	Tipo de Acumulación	
						Ascendente	246,662	2016	Suma	

Resultados

Valor Programado	184,995.00	Avance de la Meta (3er trimestre)	229,053.00	% Avance de la Meta (3er trimestre)	123.8%	Semáforo (3er trimestre)	
	Valor programado	Avance de la meta		Valor programado	Avance de la meta		
Enero	N.P.	N.D	Julio	N.P.	N.D		
Febrero	N.P.	N.D	Agosto	N.P.	N.D		
Marzo	61,665.00	80,866.00	Septiembre	61,665.00	70,929.00		
Abril	N.P.	N.D	Octubre	N.P.			
Mayo	N.P.	N.D	Noviembre	N.P.			
Junio	61,665.00	77,258.00	Diciembre	73,954.00			

Medios de verificación | Reporte acciones preventivas ejecutadas y de servicios atendidos que expide la Jefatura de Monitoreo de Fenómenos Perturbadores, adscrita a la Dirección de Evaluación y Seguimiento de la Unidad Estatal de Protección Civil y Bomberos

Observaciones |

1 El presente documento despliega la información perteneciente a los indicadores estratégicos y gestión de aquellos Programas presupuestarios que proveen de bienes y servicios que generan valor público a la ciudadanía jalisciense.
2 Se muestra el número del Componente relacionado con el indicador.

GOBIERNO DEL ESTADO DE JALISCO
PRESUPUESTO DE EGRESOS PARA EL EJERCICIO FISCAL 2018

Ficha Técnica de Indicador

Sistema de Evaluación del Desempeño (SED)

Gobierno del Estado de Jalisco

Seguimiento de Indicadores

Secretaría de Planeación,
Administración y Finanzas

Datos del Programa ¹

Prevención y Atención de Emergencias

Eje: Territorio y medio ambiente sustentable

Tema Central: Protección civil

¿Quién gasta?

02	Unidad Presupuestal	117	Unidad Responsable	00521	Unidad Ejecutora del Gasto
Secretaría General de Gobierno		Unidad Estatal de Protección Civil y Bomberos		Unidad Estatal de Protección Civil y Bomberos	

¿Para qué se gasta?

Finalidad	Función	Subfunción
Gobierno	Asuntos de Orden Público y de Seguridad Interior	Protección Civil

Objetivos

Nivel	Clave Componente	Resumen Narrativo
Actividad	E5-01 ²	Acciones preventivas en materia de protección civil que aumentan la resiliencia de la población ante el cambio climático.

Datos del Indicador

Denominación	Método de cálculo
Total de acciones de prevención ante el cambio climático	(Acciones de prevención ante el cambio climático (Realizado) / Acciones de prevención ante el cambio climático (Programado))*100

Descripción del Indicador
 Este indicador mide las acciones preventivas en materia de protección civil realizada ante los diferentes fenómenos perturbadores naturales y antropogénicos en el Estado, y que apoyan a aumentar la resiliencia de la población ante el cambio climático.

Tipo de Indicador	Gestión	Dimensión del Indicador	Eficacia	Año de Medición del Resultado	2018
Cobertura	Estatal	Frecuencia de Medición	Trimestral		

Parámetros de semaforización			Meta Institucional	Meta Valor	Unidad de medida (meta valor)	Desagregado meta valor por género				
0	70.00	70.01	90.00	90.01	130	100%	258,949	Acción	No disponible	No disponible
						Sentido del Indicador	Línea Base (meta valor)	Año (Línea base)	Tipo de Acumulación	
						Ascendente	246,662	2016	Suma	

Resultados

Valor Programado	184,995.00	Avance de la Meta (3er trimestre)	229,053.00	% Avance de la Meta (3er trimestre)	123.8%	Semáforo (3er trimestre)	
	Valor programado	Avance de la meta		Valor programado	Avance de la meta		
Enero	N.P.	N.D	Julio	N.P.	N.D		
Febrero	N.P.	N.D	Agosto	N.P.	N.D		
Marzo	61,665.00	80,866.00	Septiembre	61,665.00	70,929.00		
Abril	N.P.	N.D	Octubre	N.P.			
Mayo	N.P.	N.D	Noviembre	N.P.			
Junio	61,665.00	77,258.00	Diciembre	73,954.00			

Medios de verificación Reporte acciones preventivas ejecutadas y de servicios atendidos que expide la Jefatura de Monitoreo de Fenómenos Perturbadores, adscrita a la Dirección de Evaluación y Seguimiento de la Unidad Estatal de Protección Civil y Bomberos

Observaciones

¹ El presente documento despliega la información perteneciente a los indicadores estratégicos y gestión de aquellos Programas presupuestarios que proveen de bienes y servicios que generan valor público a la ciudadanía jalisciense.
² Se muestra el número del Componente relacionado con el indicador.

GOBIERNO DEL ESTADO DE JALISCO
PRESUPUESTO DE EGRESOS PARA EL EJERCICIO FISCAL 2018

Ficha Técnica de Indicador

Sistema de Evaluación del Desempeño (SED)

Gobierno del Estado de Jalisco

Seguimiento de Indicadores

Secretaría de Planeación,
Administración y Finanzas

Datos del Programa ¹

Fortalecimiento de la Cultura de la Protección Civil

Eje: Territorio y medio ambiente sustentable

Tema Central: Protección civil

¿Quién gasta?

02	Unidad Presupuestal	117	Unidad Responsable	00521	Unidad Ejecutora del Gasto
Secretaría General de Gobierno		Unidad Estatal de Protección Civil y Bomberos		Unidad Estatal de Protección Civil y Bomberos	

¿Para qué se gasta?

Finalidad	Función	Subfunción
Gobierno	Asuntos de Orden Público y de Seguridad Interior	Protección Civil

Objetivos

Nivel	Clave Componente	Resumen Narrativo
Fin	2	Contribuir y fomentar la cultura de autoprotección y protección civil entre la población, mediante la información y capacitación a la ciudadanía para saber qué procedimientos ejecutar ante una situación de emergencia, verificar el grado de cumplimiento en materia de protección civil y establecer las medidas de seguridad necesarias.

Datos del Indicador

Denominación	Método de cálculo
Total de Personas capacitadas en materia de protección civil en los rubros básicos y especializados	$(\text{Número de personas capacitadas en los rubros básicos y especializados (Realizado)} / \text{Número de personas capacitadas en los rubros básicos y especializados (Programado)}) * 100$

Descripción del Indicador

Este indicador mide las Personas capacitadas en los rubros básicos de la protección civil, correspondientes a: control y combate de incendios, primeros auxilios, búsqueda y rescate, y evacuación, así como en temas especializados.

Tipo de Indicador	Estratégico	Dimensión del Indicador	Eficacia	Año de Medición del Resultado	2018
Cobertura	Estatal	Frecuencia de Medición	Trimestral		

Desagregado meta valor por género

Parámetros de semaforización						Meta Institucional	Meta Valor	Unidad de medida (meta valor)	Hombre	Mujer
0	50.00	50.01	90.00	90.01	130	100%	22,000	Persona Capacitada	0.00	0.00
						Sentido del Indicador	Línea Base (meta valor)	Año (Línea base)	Tipo de Acumulación	
						Ascendente	8,881	2016	Suma	

Resultados

Valor Programado	20,000.00	Avance de la Meta (3er trimestre)	21,610.00	% Avance de la Meta (3er trimestre)	108.1%	Semáforo (3er trimestre)	
	Valor programado	Avance de la meta		Valor programado	Avance de la meta		
Enero	N.P.	N.D.	Julio	N.P.	N.D.		
Febrero	N.P.	N.D.	Agosto	N.P.	N.D.		
Marzo	6,000.00	6,106.00	Septiembre	2,000.00	3,696.00		
Abril	N.P.	N.D.	Octubre	N.P.			
Mayo	N.P.	N.D.	Noviembre	N.P.			
Junio	12,000.00	11,808.00	Diciembre	2,000.00			

Medios de verificación Registro de personas capacitadas generado por la Coordinación de Enseñanza y Capacitación, adscrita a la Dirección General de la Unidad Estatal de Protección Civil y Bomberos.

Observaciones Este indicador registro un incremento considerable a partir del mes de marzo, considerando la instrucción del ejecutivo del estado al requerir que los centros educativos cuenten con sus unidades internas de protección civil debidamente conformadas y capacitadas por lo que se reforzó este programa, en coordinación con la Secretaría de Educación Jalisco y las Unidades Municipales de Protección Civil.

1 El presente documento despliega la información perteneciente a los indicadores estratégicos y gestión de aquellos Programas presupuestarios que proveen de bienes y servicios que generan valor público a la ciudadanía jalisciense.
2 Se muestra el número del Componente relacionado con el indicador.

GOBIERNO DEL ESTADO DE JALISCO
PRESUPUESTO DE EGRESOS PARA EL EJERCICIO FISCAL 2018

Ficha Técnica de Indicador

Sistema de Evaluación del Desempeño (SED)

Gobierno del Estado de Jalisco

Seguimiento de Indicadores

Secretaría de Planeación,
Administración y Finanzas

Datos del Programa ¹

Fortalecimiento de la Cultura de la Protección Civil

Eje: Territorio y medio ambiente sustentable

Tema Central: Protección civil

¿Quién gasta?

02	Unidad Presupuestal	117	Unidad Responsable	00521	Unidad Ejecutora del Gasto
Secretaría General de Gobierno		Unidad Estatal de Protección Civil y Bomberos		Unidad Estatal de Protección Civil y Bomberos	

¿Para qué se gasta?

Finalidad	Función	Subfunción
Gobierno	Asuntos de Orden Público y de Seguridad Interior	Protección Civil

Objetivos

Nivel	Clave Componente	Resumen Narrativo
Propósito		Los Jaliscienses tienen la cultura de la autoprotección y protección civil, mediante la información y capacitación a la ciudadanía para saber que hacer antes, durante y después de una situación de emergencia, verificar el grado de cumplimiento en materia de protección civil y establecer las medidas de seguridad necesarias.

Datos del Indicador

Denominación	Método de cálculo
Total de personas capacitadas en los rubros básicos y especializados	(Personas capacitadas en los rubros básicos y especializados (Realizado) / Personas capacitadas en los rubros básicos y especializados (Programado))*100

Descripción del Indicador
Este indicador mide las Personas capacitadas en los rubros básicos de la protección civil, correspondientes a: control y combate de incendios, primeros auxilios, búsqueda y rescate, y evacuación, así como en temas especializados.

Tipo de Indicador	Estratégico	Dimensión del Indicador	Eficacia	Año de Medición del Resultado	2018
Cobertura	Estatal	Frecuencia de Medición	Trimestral		

						Desagregado meta valor por género				
						Meta Institucional	Meta Valor	Unidad de medida (meta valor)	Hombre	Mujer
						100%	22,000	Persona Capacitada	0.00	0.00
Parámetros de semaforización						Sentido del Indicador	Línea Base (meta valor)	Año (Línea base)	Tipo de Acumulación	
0	50.00	50.01	90.00	90.01	130	Ascendente	8,881	2016	Suma	

Resultados

Valor Programado	20,000.00	Avance de la Meta (3er trimestre)	21,610.00	% Avance de la Meta (3er trimestre)	108.1%	Semáforo (3er trimestre)	
	Valor programado	Avance de la meta		Valor programado	Avance de la meta		
Enero	N.P.	N.D	Julio	N.P.	N.D		
Febrero	N.P.	N.D	Agosto	N.P.	N.D		
Marzo	6,000.00	6,106.00	Septiembre	2,000.00	3,696.00		
Abril	N.P.	N.D	Octubre	N.P.			
Mayo	N.P.	N.D	Noviembre	N.P.			
Junio	12,000.00	11,808.00	Diciembre	2,000.00			

Medios de verificación Registro de personas capacitadas generado por la Coordinación de Enseñanza y Capacitación, adscrita a la Dirección General de la Unidad Estatal de Protección Civil y Bomberos.

Observaciones Este indicador registro un incremento considerable a partir del mes de marzo, considerando la instrucción del ejecutivo del estado al requerir que los centros educativos cuenten con sus unidades internas de protección civil debidamente conformadas y capacitadas por lo que se reforzó este programa, en coordinación con la Secretaria de Educación Jalisco y las Unidades Municipales de Protección Civil.

1 El presente documento despliega la información perteneciente a los indicadores estratégicos y gestión de aquellos Programas presupuestarios que proveen de bienes y servicios que generan valor público a la ciudadanía jalisciense.
2 Se muestra el número del Componente relacionado con el indicador.

GOBIERNO DEL ESTADO DE JALISCO
PRESUPUESTO DE EGRESOS PARA EL EJERCICIO FISCAL 2018

Ficha Técnica de Indicador

Sistema de Evaluación del Desempeño (SED)

Gobierno del Estado de Jalisco

Seguimiento de Indicadores

Secretaría de Planeación,
Administración y Finanzas

Datos del Programa ¹

Fortalecimiento de la Cultura de la Protección Civil

Eje: Territorio y medio ambiente sustentable

Tema Central: Protección civil

¿Quién gasta?

02	Unidad Presupuestal	117	Unidad Responsable	00521	Unidad Ejecutora del Gasto
Secretaría General de Gobierno		Unidad Estatal de Protección Civil y Bomberos		Unidad Estatal de Protección Civil y Bomberos	

¿Para qué se gasta?

Finalidad	Función	Subfunción
Gobierno	Asuntos de Orden Público y de Seguridad Interior	Protección Civil

Objetivos

Nivel	Clave Componente	Resumen Narrativo
Componente	01 ²	Capacitación otorgada a personas en materia de protección civil a través de los programas especializados y básicos.

Datos del Indicador

Denominación	Método de cálculo
Porcentaje de capacitación básica y especializada a la población	$(\text{Capacitación básica y especializada a la población (Realizado)} / \text{Capacitación básica y especializada a la población (Programado)}) * 100$

Descripción del Indicador
 Este indicador mide las Personas capacitadas en los rubros básicos de la protección civil, correspondientes a: control y combate de incendios, primeros auxilios, búsqueda y rescate, y evacuación, así como en temas especializados.

Tipo de Indicador	Gestión	Dimensión del Indicador	Eficacia	Año de Medición del Resultado	2018
Cobertura	Estatal	Frecuencia de Medición	Trimestral		

			Desagregado meta valor por género				
			Meta Institucional	Meta Valor	Unidad de medida (meta valor)	Hombre	Mujer
Parámetros de semaforización			100%	22,000	Capacitación	0.00	0.00
0	50.00	50.01	90.00	90.01	130		
			Sentido del Indicador	Línea Base (meta valor)	Año (Línea base)	Tipo de Acumulación	
			Ascendente	8,881	2016	Suma	

Resultados

Valor Programado	20,000.00	Avance de la Meta (3er trimestre)	21,610.00	% Avance de la Meta (3er trimestre)	108.1%	Semáforo (3er trimestre)	
-------------------------	------------------	--	------------------	--	---------------	---------------------------------	--

	Valor programado	Avance de la meta		Valor programado	Avance de la meta
Enero	N.P.	N.D	Julio	N.P.	N.D
Febrero	N.P.	N.D	Agosto	N.P.	N.D
Marzo	6,000.00	6,106.00	Septiembre	2,000.00	3,696.00
Abril	N.P.	N.D	Octubre	N.P.	
Mayo	N.P.	N.D	Noviembre	N.P.	
Junio	12,000.00	11,808.00	Diciembre	2,000.00	

Medios de verificación Registro de personas capacitadas generado por la Coordinación de Enseñanza y Capacitación, adscrita a la Dirección General de la Unidad Estatal de Protección Civil y Bomberos.

Observaciones Este indicador registro un incremento considerable a partir del mes de marzo, considerando la instrucción del ejecutivo del estado al requerir que los centros educativos cuenten con sus unidades internas de protección civil debidamente conformadas y capacitadas por lo que se reforzó este programa, en coordinación con la Secretaria de Educación Jalisco y las Unidades Municipales de Protección Civil.

1 El presente documento despliega la información perteneciente a los indicadores estratégicos y gestión de aquellos Programas presupuestarios que proveen de bienes y servicios que generan valor público a la ciudadanía jalisciense.
 2 Se muestra el número del Componente relacionado con el indicador.

GOBIERNO DEL ESTADO DE JALISCO
PRESUPUESTO DE EGRESOS PARA EL EJERCICIO FISCAL 2018

Ficha Técnica de Indicador

Sistema de Evaluación del Desempeño (SED)

Gobierno del Estado de Jalisco

Seguimiento de Indicadores

Secretaría de Planeación,
Administración y Finanzas

Datos del Programa ¹

Fortalecimiento de la Cultura de la Protección Civil

Eje: Territorio y medio ambiente sustentable

Tema Central: Protección civil

¿Quién gasta?

02	Unidad Presupuestal	117	Unidad Responsable	00521	Unidad Ejecutora del Gasto
Secretaría General de Gobierno		Unidad Estatal de Protección Civil y Bomberos		Unidad Estatal de Protección Civil y Bomberos	

¿Para qué se gasta?

Finalidad	Función	Subfunción
Gobierno	Asuntos de Orden Público y de Seguridad Interior	Protección Civil

Objetivos

Nivel	Clave Componente	Resumen Narrativo
Actividad	01-01 ²	Capacitación y equipamiento del personal que otorgará la capacitación a la población, programación de cursos, difusión de los programas de capacitación, registro de los participantes y capacitación de la población y autoridades en materia de protección civil.

Datos del Indicador

Denominación	Método de cálculo
Total de personas capacitadas en protección civil	(Personas capacitadas en protección civil (Realizado) / Personas capacitadas en protección civil (Programado))*100

Descripción del Indicador
Este indicador mide las Personas capacitadas en los rubros básicos de la protección civil, correspondientes a: control y combate de incendios, primeros auxilios, búsqueda y rescate, y evacuación, así como en temas especializados.

Tipo de Indicador	Gestión	Dimensión del Indicador	Eficacia	Año de Medición del Resultado	2018
Cobertura	Estatal	Frecuencia de Medición	Trimestral		

Parámetros de semaforización						Meta Institucional	Meta Valor	Unidad de medida (meta valor)	Desagregado meta valor por género	
0	50.00	50.01	90.00	90.01	130	100%	22,000	Persona Capacitada	Hombre	Mujer
						Sentido del Indicador	Línea Base (meta valor)	Año (Línea base)	Tipo de Acumulación	
						Ascendente	8,881	2016	Suma	

Resultados

Valor Programado	20,000.00	Avance de la Meta (3er trimestre)	21,610.00	% Avance de la Meta (3er trimestre)	108.1%	Semáforo (3er trimestre)	
	Valor programado		Avance de la meta		Valor programado		Avance de la meta
Enero	N.P.		N.D	Julio	N.P.		N.D
Febrero	N.P.		N.D	Agosto	N.P.		N.D
Marzo	6,000.00		6,106.00	Septiembre	2,000.00		3,696.00
Abril	N.P.		N.D	Octubre	N.P.		
Mayo	N.P.		N.D	Noviembre	N.P.		
Junio	12,000.00		11,808.00	Diciembre	2,000.00		

Medios de verificación Registro de personas capacitadas generado por la Coordinación de Enseñanza y Capacitación, adscrita a la Dirección General de la Unidad Estatal de Protección Civil y Bomberos.

Observaciones Este indicador registro un incremento considerable a partir del mes de marzo, considerando la instrucción del ejecutivo del estado al requerir que los centros educativos cuenten con sus unidades internas de protección civil debidamente conformadas y capacitadas por lo que se reforzó este programa, en coordinación con la Secretaria de Educación Jalisco y las Unidades Municipales de Protección Civil.

1 El presente documento despliega la información perteneciente a los indicadores estratégicos y gestión de aquellos Programas presupuestarios que proveen de bienes y servicios que generan valor público a la ciudadanía jalisciense.
2 Se muestra el número del Componente relacionado con el indicador.

GOBIERNO DEL ESTADO DE JALISCO
PRESUPUESTO DE EGRESOS PARA EL EJERCICIO FISCAL 2018

Ficha Técnica de Indicador

Sistema de Evaluación del Desempeño (SED)

Gobierno del Estado de Jalisco

Seguimiento de Indicadores

Secretaría de Planeación,
Administración y Finanzas

Datos del Programa ¹

Fortalecimiento de la Cultura de la Protección Civil

Eje: Territorio y medio ambiente sustentable

Tema Central: Protección civil

¿Quién gasta?

02	Unidad Presupuestal	117	Unidad Responsable	00521	Unidad Ejecutora del Gasto
Secretaría General de Gobierno		Unidad Estatal de Protección Civil y Bomberos		Unidad Estatal de Protección Civil y Bomberos	

¿Para qué se gasta?

Finalidad	Función	Subfunción
Gobierno	Asuntos de Orden Público y de Seguridad Interior	Protección Civil

Objetivos

Nivel	Clave Componente	Resumen Narrativo
Componente	02 ²	Estudios de riesgos y programas específicos de protección civil, evaluados mediante la verificación en campo, revisión documental.

Datos del Indicador

Denominación	Método de cálculo
Total Estudios de riesgos y Programas de Protección Civil evaluados	(Número de estudios de riesgos y programas de protección civil (Realizado) / Número de estudios de riesgos y programas de protección civil (Programado))*100

Descripción del Indicador
Este indicador mide la evaluación de los estudios de riesgos y programas de protección civil, con el fin de mitigar riesgos en el sector productivo en el Estado.

Tipo de Indicador	Estratégico	Dimensión del Indicador	Eficacia	Año de Medición del Resultado	2018
Cobertura	Estatal	Frecuencia de Medición	Trimestral		

Parámetros de semaforización						Meta Institucional	Meta Valor	Unidad de medida (meta valor)	Desagregado meta valor por género	
0	50.00	50.01	90.00	90.01	130	100%	500	Estudio	Hombre	Mujer
						Sentido del Indicador	Línea Base (meta valor)	Año (Línea base)	Tipo de Acumulación	
						Ascendente	407	2016	Suma	

Resultados

Valor Programado	375.00	Avance de la Meta (3er trimestre)	557.00	% Avance de la Meta (3er trimestre)	148.5%	Semáforo (3er trimestre)	
	Valor programado	Avance de la meta		Valor programado	Avance de la meta		
Enero	N.P.	N.D.	Julio	N.P.	N.D.		
Febrero	N.P.	N.D.	Agosto	N.P.	N.D.		
Marzo	125.00	225.00	Septiembre	125.00	196.00		
Abril	N.P.	N.D.	Octubre	N.P.			
Mayo	N.P.	N.D.	Noviembre	N.P.			
Junio	125.00	136.00	Diciembre	125.00			

Medios de verificación
Control de documentos evaluados que expide la Coordinación de Supervisión, Vigilancia y Asesoría, adscrita a la Dirección General de la Unidad Estatal de Protección Civil y Bomberos.

Observaciones
Este indicador registro un incremento considerable a partir del mes de marzo, considerando la instrucción del ejecutivo del estado al requerir que los centros educativos cuenten con sus unidades internas de protección civil debidamente conformadas y capacitadas por lo que se reforzó este programa, en coordinación con la Secretaría de Educación Jalisco y las Unidades Municipales de Protección Civil.

¹ El presente documento despliega la información perteneciente a los indicadores estratégicos y gestión de aquellos Programas presupuestarios que proveen de bienes y servicios que generan valor público a la ciudadanía jalisciense.

² Se muestra el número del Componente relacionado con el indicador.

GOBIERNO DEL ESTADO DE JALISCO
PRESUPUESTO DE EGRESOS PARA EL EJERCICIO FISCAL 2018

Ficha Técnica de Indicador

Sistema de Evaluación del Desempeño (SED)

Gobierno del Estado de Jalisco

Seguimiento de Indicadores

Secretaría de Planeación,
Administración y Finanzas

Datos del Programa ¹

Fortalecimiento de la Cultura de la Protección Civil

Eje: Territorio y medio ambiente sustentable

Tema Central: Protección civil

¿Quién gasta?

02	Unidad Presupuestal	117	Unidad Responsable	00521	Unidad Ejecutora del Gasto
Secretaría General de Gobierno		Unidad Estatal de Protección Civil y Bomberos		Unidad Estatal de Protección Civil y Bomberos	

¿Para qué se gasta?

Finalidad	Función	Subfunción
Gobierno	Asuntos de Orden Público y de Seguridad Interior	Protección Civil

Objetivos

Nivel	Clave Componente	Resumen Narrativo
Actividad	02-01 ²	Recepción de las solicitudes de registros con su información complementaria a través de la ventanilla de oficialía de partes. Designación al personal especializado, responsable de la evaluación y dictaminación de la documentación. Generar el registro u autorización correspondiente una vez cumplido los requerimientos.

Datos del Indicador

Denominación	Método de cálculo
Total de estudios de riesgos y programas de protección civil	(Trámite de estudios de riesgos y programas de protección civil (Realizado) / Trámite de estudios de riesgos y programas de protección civil (Programado))*100

Descripción del Indicador
Este indicador mide la Evaluación de los estudios de riesgos y programas de protección civil, con el fin de mitigar riesgos en el sector productivo en el Estado.

Tipo de Indicador	Gestión	Dimensión del Indicador	Eficacia	Año de Medición del Resultado	2018
Cobertura	Estatal	Frecuencia de Medición	Trimestral		

Parámetros de semaforización						Meta Institucional	Meta Valor	Unidad de medida (meta valor)	Desagregado meta valor por género	
0	50.00	50.01	90.00	90.01	130	100%	500	Trámite	Hombre	Mujer
						Sentido del Indicador	Línea Base (meta valor)	Año (Línea base)	Tipo de Acumulación	
						Ascendente	407	2016	Suma	

Resultados

Valor Programado	375.00	Avance de la Meta (3er trimestre)	557.00	% Avance de la Meta (3er trimestre)	148.5%	Semáforo (3er trimestre)	
	Valor programado	Avance de la meta		Valor programado	Avance de la meta		
Enero	N.P.	N.D.	Julio	N.P.	N.D.		
Febrero	N.P.	N.D.	Agosto	N.P.	N.D.		
Marzo	125.00	225.00	Septiembre	125.00	196.00		
Abril	N.P.	N.D.	Octubre	N.P.			
Mayo	N.P.	N.D.	Noviembre	N.P.			
Junio	125.00	136.00	Diciembre	125.00			

Medios de verificación Control de documentos evaluadores que genera la Coordinación de Supervisión, Vigilancia y Asesoría, adscrita a la Dirección General de la Unidad Estatal de Protección Civil y Bomberos.

Observaciones

¹ El presente documento despliega la información perteneciente a los indicadores estratégicos y gestión de aquellos Programas presupuestarios que proveen de bienes y servicios que generan valor público a la ciudadanía jalisciense.
² Se muestra el número del Componente relacionado con el indicador.

GOBIERNO DEL ESTADO DE JALISCO
PRESUPUESTO DE EGRESOS PARA EL EJERCICIO FISCAL 2018

Ficha Técnica de Indicador

Sistema de Evaluación del Desempeño (SED)

Gobierno del Estado de Jalisco

Seguimiento de Indicadores

Secretaría de Planeación,
Administración y Finanzas

Datos del Programa ¹

Fortalecimiento de la Cultura de la Protección Civil

Eje: Territorio y medio ambiente sustentable

Tema Central: Protección civil

¿Quién gasta?

02	Unidad Presupuestal	117	Unidad Responsable	00521	Unidad Ejecutora del Gasto
Secretaría General de Gobierno		Unidad Estatal de Protección Civil y Bomberos		Unidad Estatal de Protección Civil y Bomberos	

¿Para qué se gasta?

Finalidad	Función	Subfunción
Gobierno	Asuntos de Orden Público y de Seguridad Interior	Protección Civil

Objetivos

Nivel	Clave Componente	Resumen Narrativo
Componente	03 ²	Acciones registradas en materia de materiales peligrosos, consultores, capacitadores, unidades internas de protección civil, dictámenes de estudios y programas específicos de protección civil.

Datos del Indicador

Denominación	Método de cálculo
Total de Registros en materia de protección civil expedidos	$(\text{Número de registros en materia de protección civil (Realizado)} / \text{Número de registros en materia de protección civil (Programado)}) * 100$

Descripción del Indicador
Este indicador mide los Registros expedidos de protección civil, para las actividades de manejo, almacenamiento y transporte de materiales peligrosos, consultores y capacitadores en temas de protección civil, unidades internas de protección civil, autorizaciones de programas y estudios de riesgos.

Tipo de Indicador	Gestión	Dimensión del Indicador	Eficacia	Año de Medición del Resultado	2018
Cobertura	Estatal	Frecuencia de Medición	Trimestral		

Parámetros de semaforización						Meta Institucional	Meta Valor	Unidad de medida (meta valor)	Desagregado meta valor por género	
0	50.00	50.01	90.00	90.01	130	100%	795	Registro	Hombre	Mujer
						Sentido del Indicador	Línea Base (meta valor)	Año (Línea base)	Tipo de Acumulación	
						Ascendente	1,100	2016	Suma	

Resultados

Valor Programado	594.00	Avance de la Meta (3er trimestre)	845.00	% Avance de la Meta (3er trimestre)	142.3%	Semáforo (3er trimestre)	
	Valor programado	Avance de la meta		Valor programado	Avance de la meta		
Enero	N.P.	N.D	Julio	N.P.	N.D		
Febrero	N.P.	N.D	Agosto	N.P.	N.D		
Marzo	198.00	277.00	Septiembre	198.00	257.00		
Abril	N.P.	N.D	Octubre	N.P.			
Mayo	N.P.	N.D	Noviembre	N.P.			
Junio	198.00	311.00	Diciembre	201.00			

Medios de verificación Control de registros expedidos por la Coordinación de Supervisión, Vigilancia y Asesoría, adscrita a la Dirección General de la Unidad Estatal de Protección Civil y Bomberos.

Observaciones Este indicador registro un incremento considerable a partir del mes de marzo, considerando la instrucción del ejecutivo del estado al requerir que los centros educativos cuenten con sus unidades internas de protección civil debidamente conformadas y capacitadas por lo que se reforzó este programa, en coordinación con la Secretaria de Educación Jalisco y las Unidades Municipales de Protección Civil.

1 El presente documento despliega la información perteneciente a los indicadores estratégicos y gestión de aquellos Programas presupuestarios que proveen de bienes y servicios que generan valor público a la ciudadanía jalisciense.
2 Se muestra el número del Componente relacionado con el indicador.

GOBIERNO DEL ESTADO DE JALISCO
PRESUPUESTO DE EGRESOS PARA EL EJERCICIO FISCAL 2018

Ficha Técnica de Indicador

Sistema de Evaluación del Desempeño (SED)

Gobierno del Estado de Jalisco

Seguimiento de Indicadores

Secretaría de Planeación,
Administración y Finanzas

Datos del Programa ¹

Fortalecimiento de la Cultura de la Protección Civil

Eje: Territorio y medio ambiente sustentable

Tema Central: Protección civil

¿Quién gasta?

02	Unidad Presupuestal	117	Unidad Responsable	00521	Unidad Ejecutora del Gasto
Secretaría General de Gobierno		Unidad Estatal de Protección Civil y Bomberos		Unidad Estatal de Protección Civil y Bomberos	

¿Para qué se gasta?

Finalidad	Función	Subfunción
Gobierno	Asuntos de Orden Público y de Seguridad Interior	Protección Civil

Objetivos

Nivel	Clave Componente	Resumen Narrativo
Actividad	03-01 ²	Recepción de las solicitudes de registros con su información complementaria a través de la ventanilla de oficialía de partes. Designación al personal especializado, responsable de la evaluación y dictaminación de la documentación. Generar el registro u autorización correspondiente una vez cumplido los requerimientos.

Datos del Indicador

Denominación	Método de cálculo
Total de registros expedidos	$(\text{Registros expedidos (Realizado)} / \text{Registros expedidos (Programado)}) * 100$

Descripción del Indicador
Este indicador mide los Registros expedidos de protección civil, para las actividades de manejo, almacenamiento y transporte de materiales peligrosos, consultores y capacitadores en temas de protección civil, unidades internas de protección civil, autorizaciones de programas y estudios de riesgos.

Tipo de Indicador	Gestión	Dimensión del Indicador	Eficacia	Año de Medición del Resultado	2018
Cobertura	Estatal	Frecuencia de Medición	Trimestral		

Parámetros de semaforización						Meta Institucional	Meta Valor	Unidad de medida (meta valor)	Desagregado meta valor por género	
0	50.00	50.01	90.00	90.01	130	100%	795	Registro	Hombre	Mujer
									0.00	0.00
Sentido del Indicador						Línea Base (meta valor)	Año (Línea base)	Tipo de Acumulación		
Ascendente						1,100	2016	Suma		

Resultados

Valor Programado	594.00	Avance de la Meta (3er trimestre)	845.00	% Avance de la Meta (3er trimestre)	142.3%	Semáforo (3er trimestre)	
	Valor programado	Avance de la meta		Valor programado	Avance de la meta		
Enero	N.P.	N.D	Julio	N.P.	N.D		
Febrero	N.P.	N.D	Agosto	N.P.	N.D		
Marzo	198.00	277.00	Septiembre	198.00	257.00		
Abril	N.P.	N.D	Octubre	N.P.			
Mayo	N.P.	N.D	Noviembre	N.P.			
Junio	198.00	311.00	Diciembre	201.00			

Medios de verificación Control de registros expedidos por la Coordinación de Supervisión, Vigilancia y Asesoría, adscrita a la Dirección General de la Unidad Estatal de Protección Civil y Bomberos.

Observaciones

¹ El presente documento despliega la información perteneciente a los indicadores estratégicos y gestión de aquellos Programas presupuestarios que proveen de bienes y servicios que generan valor público a la ciudadanía jalisciense.
² Se muestra el número del Componente relacionado con el indicador.

GOBIERNO DEL ESTADO DE JALISCO
PRESUPUESTO DE EGRESOS PARA EL EJERCICIO FISCAL 2018

Ficha Técnica de Indicador

Sistema de Evaluación del Desempeño (SED)

Gobierno del Estado de Jalisco

Seguimiento de Indicadores

Secretaría de Planeación,
Administración y Finanzas

Datos del Programa ¹

Fortalecimiento de la Cultura de la Protección Civil

Eje: Territorio y medio ambiente sustentable

Tema Central: Protección civil

¿Quién gasta?

02	Unidad Presupuestal	117	Unidad Responsable	00521	Unidad Ejecutora del Gasto
Secretaría General de Gobierno		Unidad Estatal de Protección Civil y Bomberos		Unidad Estatal de Protección Civil y Bomberos	

¿Para qué se gasta?

Finalidad	Función	Subfunción
Gobierno	Asuntos de Orden Público y de Seguridad Interior	Protección Civil

Objetivos

Nivel	Clave Componente	Resumen Narrativo
Componente	04 ²	Acciones realizadas en materia de visitas de inspección y domiciliarias.

Datos del Indicador

Denominación	Método de cálculo
Total de Visitas domiciliarias y de inspección ejecutadas	(Número de visitas domiciliarias y de inspección (Realizado) / Número de visitas domiciliarias y de inspección (Programado))*100

Descripción del Indicador
Este indicador mide las Revisiones que se cuente con las seguridades en materia de protección civil en las empresas, industrias, lugares de servicios, y diversos giros e inmuebles

Tipo de Indicador	Gestión	Dimensión del Indicador	Eficacia	Año de Medición del Resultado	2018
Cobertura	Estatal	Frecuencia de Medición	Trimestral		

Parámetros de semaforización						Meta Institucional	Meta Valor	Unidad de medida (meta valor)	Desagregado meta valor por género	
0	50.00	50.01	90.00	90.01	130	100%	2,873	Inspección	Hombre	Mujer
									0.00	0.00
						Sentido del Indicador	Línea Base (meta valor)	Año (Línea base)	Tipo de Acumulación	
						Ascendente	2,500	2016	Suma	

Resultados

Valor Programado	2,200.00	Avance de la Meta (3er trimestre)	2,190.00	% Avance de la Meta (3er trimestre)	99.6%	Semáforo (3er trimestre)	
	Valor programado	Avance de la meta		Valor programado	Avance de la meta		
Enero	N.P.	N.D.		Julio	N.P.	N.D.	
Febrero	N.P.	N.D.		Agosto	N.P.	N.D.	
Marzo	720.00	632.00		Septiembre	720.00	643.00	
Abril	N.P.	N.D.		Octubre	N.P.		
Mayo	N.P.	N.D.		Noviembre	N.P.		
Junio	760.00	915.00		Diciembre	673.00		

Medios de verificación Registro de las inspecciones que realiza la Coordinación de Supervisión, Vigilancia y Asesoría, adscrita a la Dirección General de la Unidad Estatal de Protección Civil y Bomberos.

Observaciones Este indicador registro un incremento considerable a partir del mes de marzo, considerando la instrucción del ejecutivo del estado al requerir que los centros educativos cuenten con sus unidades internas de protección civil debidamente conformadas y capacitadas por lo que se reforzó este programa, en coordinación con la Secretaría de Educación Jalisco y las Unidades Municipales de Protección Civil.

¹ El presente documento despliega la información perteneciente a los indicadores estratégicos y gestión de aquellos Programas presupuestarios que proveen de bienes y servicios que generan valor público a la ciudadanía jalisciense.
² Se muestra el número del Componente relacionado con el indicador.

GOBIERNO DEL ESTADO DE JALISCO
PRESUPUESTO DE EGRESOS PARA EL EJERCICIO FISCAL 2018

Ficha Técnica de Indicador

Sistema de Evaluación del Desempeño (SED)

Gobierno del Estado de Jalisco

Seguimiento de Indicadores

Secretaría de Planeación,
Administración y Finanzas

Datos del Programa ¹

Fortalecimiento de la Cultura de la Protección Civil

Eje: Territorio y medio ambiente sustentable

Tema Central: Protección civil

¿Quién gasta?

02	Unidad Presupuestal	117	Unidad Responsable	00521	Unidad Ejecutora del Gasto
Secretaría General de Gobierno		Unidad Estatal de Protección Civil y Bomberos		Unidad Estatal de Protección Civil y Bomberos	

¿Para qué se gasta?

Finalidad	Función	Subfunción
Gobierno	Asuntos de Orden Público y de Seguridad Interior	Protección Civil

Objetivos

Nivel	Clave Componente	Resumen Narrativo
Actividad	04-01 ²	Programación de las visitas de inspección. Capacitación y equipamiento del personal que realizará la visita de inspección y domiciliaria. Revisión de medidas de seguridad en materia de protección civil en las empresas, industrias, lugares de servicios y diversos giros e inmuebles.

Datos del Indicador

Denominación	Método de cálculo
Total de Visitas domiciliarias y de inspección de seguridad	(Visitas domiciliarias y de inspección (Realizado) / Visitas domiciliarias y de inspección (Programado))*100

Descripción del Indicador
Este indicador mide las Revisiones de las medidas de seguridad en materia de protección civil en las empresas, industrias, lugares de servicios, y diversos giros e inmuebles

Tipo de Indicador	Gestión	Dimensión del Indicador	Eficacia	Año de Medición del Resultado	2018
Cobertura	Estatal	Frecuencia de Medición	Trimestral		

Parámetros de semaforización						Meta Institucional	Meta Valor	Unidad de medida (meta valor)	Desagregado meta valor por género	
0	50.00	50.01	90.00	90.01	130	100%	2,873	Auditoria	Hombre	Mujer
						Sentido del Indicador	Línea Base (meta valor)	Año (Línea base)	Tipo de Acumulación	
						Ascendente	2,500	2016	Suma	

Resultados

Valor Programado	2,200.00	Avance de la Meta (3er trimestre)	2,190.00	% Avance de la Meta (3er trimestre)	99.6%	Semáforo (3er trimestre)	
-------------------------	-----------------	--	-----------------	--	--------------	---------------------------------	--

	Valor programado	Avance de la meta		Valor programado	Avance de la meta
Enero	N.P.	N.D	Julio	N.P.	N.D
Febrero	N.P.	N.D	Agosto	N.P.	N.D
Marzo	720.00	632.00	Septiembre	720.00	643.00
Abril	N.P.	N.D	Octubre	N.P.	
Mayo	N.P.	N.D	Noviembre	N.P.	
Junio	760.00	915.00	Diciembre	673.00	

Medios de verificación Registro de las inspecciones que realiza la Coordinación de Supervisión, Vigilancia y Asesoría, adscrita a la Dirección General de la Unidad Estatal de Protección Civil y Bomberos.

Observaciones

¹ El presente documento despliega la información perteneciente a los indicadores estratégicos y gestión de aquellos Programas presupuestarios que proveen de bienes y servicios que generan valor público a la ciudadanía jalisciense.
² Se muestra el número del Componente relacionado con el indicador.

GOBIERNO DEL ESTADO DE JALISCO
PRESUPUESTO DE EGRESOS PARA EL EJERCICIO FISCAL 2018

Ficha Técnica de Indicador

Sistema de Evaluación del Desempeño (SED)

Gobierno del Estado de Jalisco

Seguimiento de Indicadores

Secretaría de Planeación,
Administración y Finanzas

Datos del Programa ¹

Fortalecimiento del Sistema Estatal de Protección Civil

Eje: Territorio y medio ambiente sustentable

Tema Central: Protección civil

¿Quién gasta?

02	Unidad Presupuestal	117	Unidad Responsable	00521	Unidad Ejecutora del Gasto
Secretaría General de Gobierno		Unidad Estatal de Protección Civil y Bomberos		Unidad Estatal de Protección Civil y Bomberos	

¿Para qué se gasta?

Finalidad	Función	Subfunción
Gobierno	Asuntos de Orden Público y de Seguridad Interior	Protección Civil

Objetivos

Nivel	Clave Componente	Resumen Narrativo
Fin		Contribuir a fortalecer la integración del Sistema Estatal de Protección Civil, así como de las autoridades de los tres órdenes de gobierno en Jalisco, mediante la capacitación y asesorías, además de campañas masivas de difusión y concientización a la población y autoridades.

Datos del Indicador

Denominación	Método de cálculo
Total de sistemas municipales con sus consejos actualizados	(Sistemas municipales con sus consejos actualizados (Realizado) / Sistemas municipales con sus consejos actualizados (Programado))*100

Descripción del Indicador
Este indicador mide que los 125 municipios actualicen los Consejos Municipales de Protección Civil, mediante las actas correspondientes.

Tipo de Indicador	Estratégico	Dimensión del Indicador	Eficacia	Año de Medición del Resultado	2018
Cobertura	Estatal	Frecuencia de Medición	Anual		

Parámetros de semaforización						Meta Institucional	Meta Valor	Unidad de medida (meta valor)	Desagregado meta valor por género	
0	50.00	50.01	90.00	90.01	130	100%	155	Sistema	Hombre	Mujer
						Sentido del Indicador	Línea Base (meta valor)	Año (Línea base)	Tipo de Acumulación	
						Ascendente	125	2016	Suma	

Resultados

Valor Programado	N.P.	Avance de la Meta (3er trimestre)	125.00	% Avance de la Meta (3er trimestre)	N.D	Semáforo (3er trimestre)	
	Valor programado	Avance de la meta		Valor programado	Avance de la meta		
Enero	N.P.	N.D		Julio	N.P.	N.D	
Febrero	N.P.	N.D		Agosto	N.P.	N.D	
Marzo	N.P.	125.00		Septiembre	N.P.	N.D	
Abril	N.P.	N.D		Octubre	N.P.		
Mayo	N.P.	N.D		Noviembre	N.P.		
Junio	N.P.	0.00		Diciembre	155.00		

Medios de verificación
Registros de la Jefatura de Apoyo a Unidades Municipales de la Coordinación Jurídica adscrita a la Dirección General de la Unidad Estatal de Protección Civil y Bomberos

Observaciones

1 El presente documento despliega la información perteneciente a los indicadores estratégicos y gestión de aquellos Programas presupuestarios que proveen de bienes y servicios que generan valor público a la ciudadanía jalisciense.
2 Se muestra el número del Componente relacionado con el indicador.

GOBIERNO DEL ESTADO DE JALISCO
PRESUPUESTO DE EGRESOS PARA EL EJERCICIO FISCAL 2018

Ficha Técnica de Indicador

Sistema de Evaluación del Desempeño (SED)

Gobierno del Estado de Jalisco

Seguimiento de Indicadores

Secretaría de Planeación,
Administración y Finanzas

Datos del Programa ¹

Fortalecimiento del Sistema Estatal de Protección Civil

Eje: Territorio y medio ambiente sustentable

Tema Central: Protección civil

¿Quién gasta?

02	Unidad Presupuestal	117	Unidad Responsable	00521	Unidad Ejecutora del Gasto
Secretaría General de Gobierno		Unidad Estatal de Protección Civil y Bomberos		Unidad Estatal de Protección Civil y Bomberos	

¿Para qué se gasta?

Finalidad	Función	Subfunción
Gobierno	Asuntos de Orden Público y de Seguridad Interior	Protección Civil

Objetivos

Nivel	Clave Componente	Resumen Narrativo
Propósito	2	Los Jaliscienses tienen la facilidad de contar con la coordinación interinstitucional, para salvaguardar la vida de las personas, bienes y entorno mediante acciones preventivas de atención y restablecimiento ante una emergencia.

Datos del Indicador

Denominación	Método de cálculo
Total de sistemas municipales de protección civil	(Actualización de sistemas municipales de protección civil (Realizado) / Actualización de sistemas municipales de protección civil (Programado))*100

Descripción del Indicador
Este indicador mide que los 125 municipios actualicen los Consejos Municipales de Protección Civil, mediante las actas correspondientes.

Tipo de Indicador	Estratégico	Dimensión del Indicador	Eficacia	Año de Medición del Resultado	2018
Cobertura	Estatal	Frecuencia de Medición	Trimestral		

Parámetros de semaforización						Meta Institucional	Meta Valor	Unidad de medida (meta valor)	Desagregado meta valor por género	
0	50.00	50.01	90.00	90.01	130	100%	155	Actualización	Hombre	Mujer
									0.00	0.00
						Sentido del Indicador	Línea Base (meta valor)	Año (Línea base)	Tipo de Acumulación	
						Ascendente	125	2016	Suma	

Resultados

Valor Programado	125.00	Avance de la Meta (3er trimestre)	125.00	% Avance de la Meta (3er trimestre)	100.0%	Semáforo (3er trimestre)	
	Valor programado	Avance de la meta		Valor programado	Avance de la meta		
Enero	N.P.	N.D.	Julio	N.P.	N.D.		
Febrero	N.P.	N.D.	Agosto	N.P.	N.D.		
Marzo	125.00	125.00	Septiembre	0.00	0.00		
Abril	N.P.	N.D.	Octubre	N.P.			
Mayo	N.P.	N.D.	Noviembre	N.P.			
Junio	0.00	0.00	Diciembre	30.00			

Medios de verificación Registros de la Jefatura de Apoyo a Unidades Municipales de la Coordinación Jurídica adscrita a la Dirección General de la Unidad Estatal de Protección Civil y Bomberos

Observaciones

1 El presente documento despliega la información perteneciente a los indicadores estratégicos y gestión de aquellos Programas presupuestarios que proveen de bienes y servicios que generan valor público a la ciudadanía jalisciense.

2 Se muestra el número del Componente relacionado con el indicador.

GOBIERNO DEL ESTADO DE JALISCO
PRESUPUESTO DE EGRESOS PARA EL EJERCICIO FISCAL 2018

Ficha Técnica de Indicador

Sistema de Evaluación del Desempeño (SED)

Gobierno del Estado de Jalisco

Seguimiento de Indicadores

Secretaría de Planeación,
Administración y Finanzas

Datos del Programa ¹

Fortalecimiento del Sistema Estatal de Protección Civil

Eje: Territorio y medio ambiente sustentable

Tema Central: Protección civil

¿Quién gasta?

02	Unidad Presupuestal	117	Unidad Responsable	00521	Unidad Ejecutora del Gasto
Secretaría General de Gobierno		Unidad Estatal de Protección Civil y Bomberos		Unidad Estatal de Protección Civil y Bomberos	

¿Para qué se gasta?

Finalidad	Función	Subfunción
Gobierno	Asuntos de Orden Público y de Seguridad Interior	Protección Civil

Objetivos

Nivel	Clave Componente	Resumen Narrativo
Componente	01 ²	Sistemas municipales de protección civil actualizados.

Datos del Indicador

Denominación	Método de cálculo
Total de sistemas municipales de protección civil actualizados	$(\text{Número de Sistemas municipales de protección civil (Realizado)} / \text{Número de Sistemas municipales de protección civil (Programado)}) * 100$

Descripción del Indicador
Este indicador mide que los 125 municipios actualicen los Consejos Municipales de Protección Civil, mediante las actas correspondientes.

Tipo de Indicador	Gestión	Dimensión del Indicador	Eficacia	Año de Medición del Resultado	2018
Cobertura	Estatal	Frecuencia de Medición	Trimestral		

Parámetros de semaforización						Meta Institucional	Meta Valor	Unidad de medida (meta valor)	Desagregado meta valor por género	
0	50.00	50.01	90.00	90.01	130	100%	155	Sistema	Hombre	Mujer
									0.00	0.00
						Sentido del Indicador	Línea Base (meta valor)	Año (Línea base)	Tipo de Acumulación	
						Ascendente	125	2016	Suma	

Resultados

Valor Programado	125.00	Avance de la Meta (3er trimestre)	125.00	% Avance de la Meta (3er trimestre)	100.0%	Semáforo (3er trimestre)	
	Valor programado	Avance de la meta		Valor programado	Avance de la meta		
Enero	N.P.	N.D.	Julio	N.P.	N.D.		
Febrero	N.P.	N.D.	Agosto	N.P.	N.D.		
Marzo	125.00	125.00	Septiembre	0.00	0.00		
Abril	N.P.	N.D.	Octubre	N.P.			
Mayo	N.P.	N.D.	Noviembre	N.P.			
Junio	0.00	0.00	Diciembre	30.00			

Medios de verificación Registros de la Jefatura de Apoyo a Unidades Municipales de la Coordinación Jurídica adscrita a la Dirección General de la Unidad Estatal de Protección Civil y Bomberos

Observaciones

1 El presente documento despliega la información perteneciente a los indicadores estratégicos y gestión de aquellos Programas presupuestarios que proveen de bienes y servicios que generan valor público a la ciudadanía jalisciense.
2 Se muestra el número del Componente relacionado con el indicador.

GOBIERNO DEL ESTADO DE JALISCO
PRESUPUESTO DE EGRESOS PARA EL EJERCICIO FISCAL 2018
Ficha Técnica de Indicador

Sistema de Evaluación del Desempeño (SED)

Gobierno del Estado de Jalisco

Seguimiento de Indicadores

Secretaría de Planeación,
Administración y Finanzas

Datos del Programa ¹

Fortalecimiento del Sistema Estatal de Protección Civil

Eje: Territorio y medio ambiente sustentable

Tema Central: Protección civil

¿Quién gasta?

02	Unidad Presupuestal	117	Unidad Responsable	00521	Unidad Ejecutora del Gasto
Secretaría General de Gobierno		Unidad Estatal de Protección Civil y Bomberos		Unidad Estatal de Protección Civil y Bomberos	

¿Para qué se gasta?

Finalidad	Función	Subfunción
Gobierno	Asuntos de Orden Público y de Seguridad Interior	Protección Civil

Objetivos

Nivel	Clave Componente	Resumen Narrativo
Actividad	01-01 ²	Actualización de los consejos municipales de protección civil y conformación y equipamiento de las coordinaciones municipales de protección civil

Datos del Indicador

Denominación	Método de cálculo
Total de coordinaciones municipales de protección civil y/o bomberos conformadas y equipadas	(Coordinación Municipales de Protección Civil y/o Bomberos que deben operar (Realizado) / Coordinación Municipales de Protección Civil y/o Bomberos que deben operar (Programado))*100

Descripción del Indicador

Este indicador mide que los 125 Municipios del Estado cuenten con su Unidad Municipal de Protección Civil y Bomberos, debidamente conformada, capacitada, equipada y en operación.

Tipo de Indicador	Gestión	Dimensión del Indicador	Eficacia	Año de Medición del Resultado	2018
Cobertura	Estatal	Frecuencia de Medición	Trimestral		

Parámetros de semaforización						Meta Institucional	Meta Valor	Unidad de medida (meta valor)	Desagregado meta valor por género	
0	50.00	50.01	60.00	60.01	130	100%	125	Otro	No disponible	No disponible
						Sentido del Indicador	Línea Base (meta valor)	Año (Línea base)	Tipo de Acumulación	
						Ascendente	125	2016	Suma	

Resultados

Valor Programado	95.00	Avance de la Meta (3er trimestre)	70.00	% Avance de la Meta (3er trimestre)	73.7%	Semáforo (3er trimestre)	
	Valor programado	Avance de la meta		Valor programado	Avance de la meta		
Enero	N.P.	N.D.	Julio	N.P.	N.D.		
Febrero	N.P.	N.D.	Agosto	N.P.	N.D.		
Marzo	30.00	69.00	Septiembre	35.00	1.00		
Abril	N.P.	N.D.	Octubre	N.P.			
Mayo	N.P.	N.D.	Noviembre	N.P.			
Junio	30.00	0.00	Diciembre	30.00			

Medios de verificación Registros de la Jefatura de Apoyo a Unidades Municipales de la Coordinación Jurídica adscrita a la Dirección General de la Unidad Estatal de Protección Civil y Bomberos

Observaciones

1 El presente documento despliega la información perteneciente a los indicadores estratégicos y gestión de aquellos Programas presupuestarios que proveen de bienes y servicios que generan valor público a la ciudadanía jalisciense.
 2 Se muestra el número del Componente relacionado con el indicador.

**GOBIERNO DEL ESTADO DE JALISCO
PRESUPUESTO DE EGRESOS PARA EL EJERCICIO FISCAL 2018**

Ficha Técnica de Indicador

Sistema de Evaluación del Desempeño (SED)

Gobierno del Estado de Jalisco

Seguimiento de Indicadores

Secretaría de Planeación,
Administración y Finanzas

Datos del Programa ¹

Fortalecimiento del Sistema Estatal de Protección Civil

Eje: Territorio y medio ambiente sustentable

Tema Central: Protección civil

¿Quién gasta?

02	Unidad Presupuestal	117	Unidad Responsable	00521	Unidad Ejecutora del Gasto
Secretaría General de Gobierno		Unidad Estatal de Protección Civil y Bomberos		Unidad Estatal de Protección Civil y Bomberos	

¿Para qué se gasta?

Finalidad	Función	Subfunción
Gobierno	Asuntos de Orden Público y de Seguridad Interior	Protección Civil

Objetivos

Nivel	Clave Componente	Resumen Narrativo
Componente	02 ²	Campañas de difusión implementadas a la población en materia de protección civil.

Datos del Indicador

Denominación	Método de cálculo
Total de campañas de difusión ejecutadas	$(\text{Número de Campañas de difusión (Realizado)} / \text{Número de Campañas de difusión (Programado)}) * 100$

Descripción del Indicador
Este indicador mide las Campañas de difusión en materia de protección civil dirigidas a la población y autoridades de los tres órdenes de Gobierno.

Tipo de Indicador	Gestión	Dimensión del Indicador	Eficacia	Año de Medición del Resultado	2018
Cobertura	Estatal	Frecuencia de Medición	Trimestral		

Parámetros de semaforización						Meta Institucional	Meta Valor	Unidad de medida (meta valor)	Desagregado meta valor por género	
0	50.00	50.01	90.00	90.01	130	100%	50	Campaña	Hombre	Mujer
									0.00	0.00
						Sentido del Indicador	Línea Base (meta valor)	Año (Línea base)	Tipo de Acumulación	
						Ascendente	50	2016	Suma	

Resultados

Valor Programado	36.00	Avance de la Meta (3er trimestre)	38.00	% Avance de la Meta (3er trimestre)	105.6%	Semáforo (3er trimestre)	
	Valor programado		Avance de la meta		Valor programado		Avance de la meta
Enero	N.P.		N.D.	Julio	N.P.		N.D.
Febrero	N.P.		N.D.	Agosto	N.P.		N.D.
Marzo	12.00		13.00	Septiembre	12.00		14.00
Abril	N.P.		N.D.	Octubre	N.P.		
Mayo	N.P.		N.D.	Noviembre	N.P.		
Junio	12.00		11.00	Diciembre	14.00		

Medios de verificación Registros de la Dirección de Comunicación Social y Relaciones Públicas, adscrita a la Dirección General de la Unidad Estatal de Protección Civil y Bomberos.

Observaciones

¹ El presente documento despliega la información perteneciente a los indicadores estratégicos y gestión de aquellos Programas presupuestarios que proveen de bienes y servicios que generan valor público a la ciudadanía jalisciense.
² Se muestra el número del Componente relacionado con el indicador.

**GOBIERNO DEL ESTADO DE JALISCO
PRESUPUESTO DE EGRESOS PARA EL EJERCICIO FISCAL 2018**

Ficha Técnica de Indicador

Sistema de Evaluación del Desempeño (SED)

Gobierno del Estado de Jalisco

Seguimiento de Indicadores

Secretaría de Planeación,
Administración y Finanzas

Datos del Programa ¹

Fortalecimiento del Sistema Estatal de Protección Civil

Eje: Territorio y medio ambiente sustentable

Tema Central: Protección civil

¿Quién gasta?

02	Unidad Presupuestal	117	Unidad Responsable	00521	Unidad Ejecutora del Gasto
Secretaría General de Gobierno		Unidad Estatal de Protección Civil y Bomberos		Unidad Estatal de Protección Civil y Bomberos	

¿Para qué se gasta?

Finalidad	Función	Subfunción
Gobierno	Asuntos de Orden Público y de Seguridad Interior	Protección Civil

Objetivos

Nivel	Clave Componente	Resumen Narrativo
Actividad	02-01 ²	Planeación y ejecución de campañas de difusión en materia de protección civil.

Datos del Indicador

Denominación	Método de cálculo
Total de campañas de difusión en materia de protección civil	(Campañas de difusión en materia de protección civil (Realizado) / Campañas de difusión en materia de protección civil (Programado))*100

Descripción del Indicador
Este indicador mide las Campañas de difusión en materia de protección civil dirigidas a la población y autoridades de los tres órdenes de Gobierno.

Tipo de Indicador	Gestión	Dimensión del Indicador	Eficacia	Año de Medición del Resultado	2018
Cobertura	Estatal	Frecuencia de Medición	Trimestral		

Parámetros de semaforización						Meta Institucional	Meta Valor	Unidad de medida (meta valor)	Desagregado meta valor por género	
0	50.00	50.01	90.00	90.01	130	100%	50	Campaña	Hombre	Mujer
									0.00	0.00
						Sentido del Indicador	Línea Base (meta valor)	Año (Línea base)	Tipo de Acumulación	
						Ascendente	50	2016	Suma	

Resultados

Valor Programado	36.00	Avance de la Meta (3er trimestre)	38.00	% Avance de la Meta (3er trimestre)	105.6%	Semáforo (3er trimestre)	
	Valor programado		Avance de la meta		Valor programado		Avance de la meta
Enero	N.P.		N.D.	Julio	N.P.		N.D.
Febrero	N.P.		N.D.	Agosto	N.P.		N.D.
Marzo	12.00		13.00	Septiembre	12.00		14.00
Abril	N.P.		N.D.	Octubre	N.P.		
Mayo	N.P.		N.D.	Noviembre	N.P.		
Junio	12.00		11.00	Diciembre	14.00		

Medios de verificación Registros de la Dirección de Comunicación Social y Relaciones Públicas, adscrita a la Dirección General de la Unidad Estatal de Protección Civil y Bomberos.

Observaciones

¹ El presente documento despliega la información perteneciente a los indicadores estratégicos y gestión de aquellos Programas presupuestarios que proveen de bienes y servicios que generan valor público a la ciudadanía jalisciense.
² Se muestra el número del Componente relacionado con el indicador.

GOBIERNO DEL ESTADO DE JALISCO
PRESUPUESTO DE EGRESOS PARA EL EJERCICIO FISCAL 2018

Ficha Técnica de Indicador

Sistema de Evaluación del Desempeño (SED)

Gobierno del Estado de Jalisco

Seguimiento de Indicadores

Secretaría de Planeación,
Administración y Finanzas

Datos del Programa ¹

Brigadistas Comunitarios

Eje: Territorio y medio ambiente sustentable

Tema Central: Protección civil

¿Quién gasta?

02	Unidad Presupuestal	117	Unidad Responsable	00521	Unidad Ejecutora del Gasto
Secretaría General de Gobierno		Unidad Estatal de Protección Civil y Bomberos		Unidad Estatal de Protección Civil y Bomberos	

¿Para qué se gasta?

Finalidad	Función	Subfunción
Gobierno	Asuntos de Orden Público y de Seguridad Interior	Protección Civil

Objetivos

Nivel	Clave Componente	Resumen Narrativo
Fin		Contribuir en la integración y capacitación de nuevos brigadistas comunitarios a través de la preparación académica con el método de enseñanza interactiva en la población más vulnerable, dando prioridad en la implementación de capacitación en centros educativos.

Datos del Indicador

Denominación	Método de cálculo
Total de brigadistas comunitarios	$(\text{Brigadistas comunitarios capacitados (Realizado)} / \text{Brigadistas comunitarios capacitados (Programado)}) * 100$

Descripción del Indicador
Este indicador mide las Capacitaciones a la población en general en el tema de brigadistas comunitarios

Tipo de Indicador	Estratégico	Dimensión del Indicador	Eficacia	Año de Medición del Resultado	2018
Cobertura	Estatal	Frecuencia de Medición	Trimestral		

Parámetros de semaforización						Meta Institucional	Meta Valor	Unidad de medida (meta valor)	Desagregado meta valor por género	
0	50.00	50.01	90.00	90.01	130	100%	300,000	Brigadista	Hombre	Mujer
						Sentido del Indicador	Línea Base (meta valor)	Año (Línea base)	Tipo de Acumulación	
						Ascendente	300,000	2016	Suma	

Resultados

Valor Programado	220,000.00	Avance de la Meta (3er trimestre)	184,849.00	% Avance de la Meta (3er trimestre)	84.0%	Semáforo (3er trimestre)	
	Valor programado	Avance de la meta		Valor programado	Avance de la meta		
Enero	N.P.	N.D.	Julio	N.P.	N.D.		
Febrero	N.P.	N.D.	Agosto	N.P.	N.D.		
Marzo	92,000.00	74,810.00	Septiembre	67,000.00	23,921.00		
Abril	N.P.	N.D.	Octubre	N.P.			
Mayo	N.P.	N.D.	Noviembre	N.P.			
Junio	61,000.00	86,118.00	Diciembre	80,000.00			

Medios de verificación Registro de personas capacitadas generado por la Coordinación de Enseñanza y Capacitación, adscrita a la Dirección General de la Unidad Estatal de Protección Civil y Bomberos.

Observaciones

1 El presente documento despliega la información perteneciente a los indicadores estratégicos y gestión de aquellos Programas presupuestarios que proveen de bienes y servicios que generan valor público a la ciudadanía jalisciense.
2 Se muestra el número del Componente relacionado con el indicador.

GOBIERNO DEL ESTADO DE JALISCO
PRESUPUESTO DE EGRESOS PARA EL EJERCICIO FISCAL 2018

Ficha Técnica de Indicador

Sistema de Evaluación del Desempeño (SED)

Gobierno del Estado de Jalisco

Seguimiento de Indicadores

Secretaría de Planeación,
Administración y Finanzas

Datos del Programa ¹

Brigadistas Comunitarios

Eje: Territorio y medio ambiente sustentable

Tema Central: Protección civil

¿Quién gasta?

02	Unidad Presupuestal	117	Unidad Responsable	00521	Unidad Ejecutora del Gasto
Secretaría General de Gobierno		Unidad Estatal de Protección Civil y Bomberos		Unidad Estatal de Protección Civil y Bomberos	

¿Para qué se gasta?

Finalidad	Función	Subfunción
Gobierno	Asuntos de Orden Público y de Seguridad Interior	Protección Civil

Objetivos

Nivel	Clave Componente	Resumen Narrativo
Propósito		Los Jaliscienses tienen la cultura de la autoprotección y protección civil ante los riesgos que afectan al Estado de Jalisco, mediante la capacitación a la población en general y los centros educativos.

Datos del Indicador

Denominación	Método de cálculo
Total de capacitaciones en formación de brigadistas	$(\text{Formación de brigadistas (Realizado)} / \text{Formación de brigadistas (Programado)}) * 100$

Descripción del Indicador
Este indicador mide las Capacitaciones a la población en general

Tipo de Indicador	Estratégico	Dimensión del Indicador	Eficacia	Año de Medición del Resultado	2018
Cobertura	Estatal	Frecuencia de Medición	Trimestral		

Parámetros de semaforización						Meta Institucional	Meta Valor	Unidad de medida (meta valor)	Desagregado meta valor por género	
0	50.00	50.01	90.00	90.01	130	100%	300,000	Brigadista	Hombre	Mujer
						Sentido del Indicador	Línea Base (meta valor)	Año (Línea base)	Tipo de Acumulación	
						Ascendente	300,000	2016	Suma	

Resultados

Valor Programado	220,000.00	Avance de la Meta (3er trimestre)	184,849.00	% Avance de la Meta (3er trimestre)	84.0%	Semáforo (3er trimestre)	
	Valor programado		Avance de la meta		Valor programado		Avance de la meta
Enero	N.P.		N.D	Julio	N.P.		N.D
Febrero	N.P.		N.D	Agosto	N.P.		N.D
Marzo	92,000.00		74,810.00	Septiembre	67,000.00		23,921.00
Abril	N.P.		N.D	Octubre	N.P.		
Mayo	N.P.		N.D	Noviembre	N.P.		
Junio	61,000.00		86,118.00	Diciembre	80,000.00		

Medios de verificación Registro de personas capacitadas generado por la Coordinación de Enseñanza y Capacitación, adscrita a la Dirección General de la Unidad Estatal de Protección Civil y Bomberos.

Observaciones

- 1 El presente documento despliega la información perteneciente a los indicadores estratégicos y gestión de aquellos Programas presupuestarios que proveen de bienes y servicios que generan valor público a la ciudadanía jalisciense.
- 2 Se muestra el número del Componente relacionado con el indicador.

GOBIERNO DEL ESTADO DE JALISCO
PRESUPUESTO DE EGRESOS PARA EL EJERCICIO FISCAL 2018

Ficha Técnica de Indicador

Sistema de Evaluación del Desempeño (SED)

Gobierno del Estado de Jalisco

Seguimiento de Indicadores

Secretaría de Planeación,
Administración y Finanzas

Datos del Programa ¹

Brigadistas Comunitarios

Eje: Territorio y medio ambiente sustentable

Tema Central: Protección civil

¿Quién gasta?

02	Unidad Presupuestal	117	Unidad Responsable	00521	Unidad Ejecutora del Gasto
Secretaría General de Gobierno		Unidad Estatal de Protección Civil y Bomberos		Unidad Estatal de Protección Civil y Bomberos	

¿Para qué se gasta?

Finalidad	Función	Subfunción
Gobierno	Asuntos de Orden Público y de Seguridad Interior	Protección Civil

Objetivos

Nivel	Clave Componente	Resumen Narrativo
Componente	01 ²	Capacitación otorgada a personas dentro del programa brigadistas comunitarios en sus diferentes niveles; mediante cursos, talleres, pláticas y conferencias.

Datos del Indicador

Denominación	Método de cálculo
Total de brigadistas comunitarios capacitados	(Número de capacitaciones a Brigadistas Comunitarios (Realizado) / Número de capacitaciones a Brigadistas Comunitarios (Programado))*100

Descripción del Indicador
Este indicador mide las Capacitaciones a la población en general en el tema de brigadistas comunitarios

Tipo de Indicador	Gestión	Dimensión del Indicador	Eficacia	Año de Medición del Resultado	2018
Cobertura	Estatal	Frecuencia de Medición	Trimestral		

Parámetros de semaforización						Meta Institucional	Meta Valor	Unidad de medida (meta valor)	Desagregado meta valor por género	
0	50.00	50.01	90.00	90.01	130	100%	300,000	Capacitación	Hombre	Mujer
									0.00	0.00
						Sentido del Indicador	Línea Base (meta valor)	Año (Línea base)	Tipo de Acumulación	
						Ascendente	300,000	2016	Suma	

Resultados

Valor Programado	220,000.00	Avance de la Meta (3er trimestre)	184,849.00	% Avance de la Meta (3er trimestre)	84.0%	Semáforo (3er trimestre)	
	Valor programado	Avance de la meta		Valor programado	Avance de la meta		
Enero	N.P.	N.D		Julio	N.P.	N.D	
Febrero	N.P.	N.D		Agosto	N.P.	N.D	
Marzo	92,000.00	74,810.00		Septiembre	67,000.00	23,921.00	
Abril	N.P.	N.D		Octubre	N.P.		
Mayo	N.P.	N.D		Noviembre	N.P.		
Junio	61,000.00	86,118.00		Diciembre	80,000.00		

Medios de verificación Registro de personas capacitadas generado por la Coordinación de Enseñanza y Capacitación, adscrita a la Dirección General de la Unidad Estatal de Protección Civil y Bomberos.

Observaciones

¹ El presente documento despliega la información perteneciente a los indicadores estratégicos y gestión de aquellos Programas presupuestarios que proveen de bienes y servicios que generan valor público a la ciudadanía jalisciense.

² Se muestra el número del Componente relacionado con el indicador.

GOBIERNO DEL ESTADO DE JALISCO
PRESUPUESTO DE EGRESOS PARA EL EJERCICIO FISCAL 2018

Ficha Técnica de Indicador

Sistema de Evaluación del Desempeño (SED)

Gobierno del Estado de Jalisco

Seguimiento de Indicadores

Secretaría de Planeación,
Administración y Finanzas

Datos del Programa ¹

Brigadistas Comunitarios

Eje: Territorio y medio ambiente sustentable

Tema Central: Protección civil

¿Quién gasta?

02	Unidad Presupuestal	117	Unidad Responsable	00521	Unidad Ejecutora del Gasto
Secretaría General de Gobierno		Unidad Estatal de Protección Civil y Bomberos		Unidad Estatal de Protección Civil y Bomberos	

¿Para qué se gasta?

Finalidad	Función	Subfunción
Gobierno	Asuntos de Orden Público y de Seguridad Interior	Protección Civil

Objetivos

Nivel	Clave Componente	Resumen Narrativo
Actividad	01-01 ²	Realización de la agenda de cursos de capacitación y ejecución de la capacitación de brigadistas comunitarios.

Datos del Indicador

Denominación	Método de cálculo
Total de capacitaciones de brigadistas en la población	$(\text{Capacitación de brigadistas en la población (Realizado)} / \text{Capacitación de brigadistas en la población (Programado)}) * 100$

Descripción del Indicador
Este indicador mide las Capacitaciones a la población en general en el tema de brigadistas comunitarios

Tipo de Indicador	Gestión	Dimensión del Indicador	Eficacia	Año de Medición del Resultado	2018
Cobertura	Estatal	Frecuencia de Medición	Trimestral		

Parámetros de semaforización						Meta Institucional	Meta Valor	Unidad de medida (meta valor)	Desagregado meta valor por género	
0	50.00	50.01	90.00	90.01	130	100%	300,000	Capacitación	Hombre	Mujer
						Sentido del Indicador	Línea Base (meta valor)	Año (Línea base)	Tipo de Acumulación	
						Ascendente	300,000	2016	Suma	

Resultados

Valor Programado	220,000.00	Avance de la Meta (3er trimestre)	184,849.00	% Avance de la Meta (3er trimestre)	84.0%	Semáforo (3er trimestre)	
	Valor programado		Avance de la meta		Valor programado		Avance de la meta
Enero	N.P.		N.D	Julio	N.P.		N.D
Febrero	N.P.		N.D	Agosto	N.P.		N.D
Marzo	92,000.00		74,810.00	Septiembre	67,000.00		23,921.00
Abril	N.P.		N.D	Octubre	N.P.		
Mayo	N.P.		N.D	Noviembre	N.P.		
Junio	61,000.00		86,118.00	Diciembre	80,000.00		

Medios de verificación Registro de personas capacitadas generado por la Coordinación de Enseñanza y Capacitación, adscrita a la Dirección General de la Unidad Estatal de Protección Civil y Bomberos.

Observaciones

1 El presente documento despliega la información perteneciente a los indicadores estratégicos y gestión de aquellos Programas presupuestarios que proveen de bienes y servicios que generan valor público a la ciudadanía jalisciense.
2 Se muestra el número del Componente relacionado con el indicador.

GOBIERNO DEL ESTADO DE JALISCO
PRESUPUESTO DE EGRESOS PARA EL EJERCICIO FISCAL 2018

Ficha Técnica de Indicador

Sistema de Evaluación del Desempeño (SED)

Gobierno del Estado de Jalisco

Seguimiento de Indicadores

Secretaría de Planeación,
Administración y Finanzas

Datos del Programa ¹

Brigadistas Comunitarios

Eje: Territorio y medio ambiente sustentable

Tema Central: Protección civil

¿Quién gasta?

02	Unidad Presupuestal	117	Unidad Responsable	00521	Unidad Ejecutora del Gasto
Secretaría General de Gobierno		Unidad Estatal de Protección Civil y Bomberos		Unidad Estatal de Protección Civil y Bomberos	

¿Para qué se gasta?

Finalidad	Función	Subfunción
Gobierno	Asuntos de Orden Público y de Seguridad Interior	Protección Civil

Objetivos

Nivel	Clave Componente	Resumen Narrativo
Componente	D2 ²	Cursos, talleres, pláticas y conferencias impartidos en centros educativos.

Datos del Indicador

Denominación	Método de cálculo
Total de cursos, talleres, pláticas y conferencias impartidos en centros educativos	$(\text{Número de cursos, talleres, pláticas y conferencias impartidos en centros educativos (Realizado)} / \text{Número de cursos, talleres, pláticas y conferencias impartidos en centros educativos (Programado)}) * 100$

Descripción del Indicador
Este indicador mide las Capacitaciones a la población estudiantil mediante cursos, talleres, pláticas y conferencias en centros educativos, considerando que es una población vulnerable a la presencia de fenómenos perturbadores.

Tipo de Indicador	Gestión	Dimensión del Indicador	Eficacia	Año de Medición del Resultado	2018
Cobertura	Estatal	Frecuencia de Medición	Trimestral		

Parámetros de semaforización						Meta Institucional	Meta Valor	Unidad de medida (meta valor)	Desagregado meta valor por género	
0	50.00	50.01	90.00	90.01	130	100%	1,200	Curso	Hombre	Mujer
									0.00	0.00
						Sentido del Indicador	Línea Base (meta valor)	Año (Línea base)	Tipo de Acumulación	
						Ascendente	1,200	2016	Suma	

Resultados

Valor Programado	880.00	Avance de la Meta (3er trimestre)	710.00	% Avance de la Meta (3er trimestre)	80.7%	Semáforo (3er trimestre)	
	Valor programado	Avance de la meta		Valor programado	Avance de la meta		
Enero	N.P.	N.D		Julio	N.P.	N.D	
Febrero	N.P.	N.D		Agosto	N.P.	N.D	
Marzo	300.00	281.00		Septiembre	268.00	112.00	
Abril	N.P.	N.D		Octubre	N.P.		
Mayo	N.P.	N.D		Noviembre	N.P.		
Junio	312.00	317.00		Diciembre	320.00		

Medios de verificación Registro de personas capacitadas generado por la Coordinación de Enseñanza y Capacitación, adscrita a la Dirección General de la Unidad Estatal de Protección Civil y Bomberos.

Observaciones

¹ El presente documento despliega la información perteneciente a los indicadores estratégicos y gestión de aquellos Programas presupuestarios que proveen de bienes y servicios que generan valor público a la ciudadanía jalisciense.
² Se muestra el número del Componente relacionado con el indicador.

GOBIERNO DEL ESTADO DE JALISCO
PRESUPUESTO DE EGRESOS PARA EL EJERCICIO FISCAL 2018

Ficha Técnica de Indicador

Sistema de Evaluación del Desempeño (SED)

Gobierno del Estado de Jalisco

Seguimiento de Indicadores

Secretaría de Planeación,
Administración y Finanzas

Datos del Programa ¹

Brigadistas Comunitarios

Eje: Territorio y medio ambiente sustentable

Tema Central: Protección civil

¿Quién gasta?

02	Unidad Presupuestal	117	Unidad Responsable	00521	Unidad Ejecutora del Gasto
Secretaría General de Gobierno		Unidad Estatal de Protección Civil y Bomberos		Unidad Estatal de Protección Civil y Bomberos	

¿Para qué se gasta?

Finalidad	Función	Subfunción
Gobierno	Asuntos de Orden Público y de Seguridad Interior	Protección Civil

Objetivos

Nivel	Clave Componente	Resumen Narrativo
Actividad	D2-01 ²	Capacitación de acuerdo a la agenda y ejecución de cursos, talleres, pláticas y conferencias en centros educativos.

Datos del Indicador

Denominación	Método de cálculo
Total de capacitaciones en centros educativos	$(\text{Capacitaciones en centros educativos (Realizado)} / \text{Capacitaciones en centros educativos (Programado)}) * 100$

Descripción del Indicador
Este indicador mide las Capacitaciones a la población estudiantil mediante cursos, talleres, pláticas y conferencias en centros educativos, considerando que es una población vulnerable a la presencia de fenómenos perturbadores.

Tipo de Indicador	Gestión	Dimensión del Indicador	Eficacia	Año de Medición del Resultado	2018
Cobertura	Estatal	Frecuencia de Medición	Trimestral		

Parámetros de semaforización			Meta Institucional	Meta Valor	Unidad de medida (meta valor)	Desagregado meta valor por género				
0	50.00	50.01	90.00	90.01	130	100%	1,200	Capacitación	Hombre	Mujer
						Sentido del Indicador	Línea Base (meta valor)	Año (Línea base)	Tipo de Acumulación	
						Ascendente	1,524	2016	Suma	

Resultados

Valor Programado	880.00	Avance de la Meta (3er trimestre)	710.00	% Avance de la Meta (3er trimestre)	80.7%	Semáforo (3er trimestre)	
	Valor programado	Avance de la meta		Valor programado	Avance de la meta		
Enero	N.P.	N.D	Julio	N.P.	N.D		
Febrero	N.P.	N.D	Agosto	N.P.	N.D		
Marzo	300.00	281.00	Septiembre	268.00	112.00		
Abril	N.P.	N.D	Octubre	N.P.			
Mayo	N.P.	N.D	Noviembre	N.P.			
Junio	312.00	317.00	Diciembre	320.00			

Medios de verificación Registro de cursos impartidos generado por la Coordinación de Enseñanza y Capacitación, adscrita a la Dirección General de la Unidad Estatal de Protección Civil y Bomberos.

Observaciones

¹ El presente documento despliega la información perteneciente a los indicadores estratégicos y gestión de aquellos Programas presupuestarios que proveen de bienes y servicios que generan valor público a la ciudadanía jalisciense.
² Se muestra el número del Componente relacionado con el indicador.

GOBIERNO DEL ESTADO DE JALISCO
PRESUPUESTO DE EGRESOS PARA EL EJERCICIO FISCAL 2018

Ficha Técnica de Indicador

Sistema de Evaluación del Desempeño (SED)

Gobierno del Estado de Jalisco

Seguimiento de Indicadores

Secretaría de Planeación,
Administración y Finanzas

Datos del Programa ¹

Atlas Estatal de Riesgos

Eje: Territorio y medio ambiente sustentable

Tema Central: Protección civil

¿Quién gasta?

02	Unidad Presupuestal	117	Unidad Responsable	00521	Unidad Ejecutora del Gasto
Secretaría General de Gobierno		Unidad Estatal de Protección Civil y Bomberos		Unidad Estatal de Protección Civil y Bomberos	

¿Para qué se gasta?

Finalidad	Función	Subfunción
Gobierno	Asuntos de Orden Público y de Seguridad Interior	Protección Civil

Objetivos

Nivel	Clave Componente	Resumen Narrativo
Fin	2	Contribuir en la actualización del Atlas Estatal de Riesgos mediante la identificación de peligros naturales y antropogénicos en los 125 municipios del Estado de Jalisco.

Datos del Indicador

Denominación	Método de cálculo
Porcentaje de actualización del Atlas Estatal de Riesgos	$(\text{Actualización del Atlas de Riesgo del Estado (Realizado)} / \text{Actualización del Atlas de Riesgo del Estado (Programado)}) * 100$

Descripción del Indicador
Este indicador mide la Actualización de los peligros en el atlas estatal de riesgos de Jalisco

Tipo de Indicador	Estratégico	Dimensión del Indicador	Eficacia	Año de Medición del Resultado	2018
Cobertura	Estatral	Frecuencia de Medición	Anual		

Parámetros de semaforización						Meta Institucional	Meta Valor	Unidad de medida (meta valor)	Desagregado meta valor por género	
0	50.00	50.01	90.00	90.01	130	100%	1	Actualización	Hombre	Mujer
									0.00	0.00
						Sentido del Indicador	Línea Base (meta valor)	Año (Línea base)	Tipo de Acumulación	
						Ascendente	1	2016	Suma	

Resultados

Valor Programado	N.P.	Avance de la Meta (3er trimestre)	N.D.	% Avance de la Meta (3er trimestre)	N.D.	Semáforo (3er trimestre)
		Valor programado	Avance de la meta		Valor programado	Avance de la meta
Enero	N.P.	N.P.	N.D.	Julio	N.P.	N.D.
Febrero	N.P.	N.P.	N.D.	Agosto	N.P.	N.D.
Marzo	N.P.	N.P.	N.D.	Septiembre	N.P.	N.D.
Abril	N.P.	N.P.	N.D.	Octubre	N.P.	
Mayo	N.P.	N.P.	N.D.	Noviembre	N.P.	
Junio	N.P.	N.P.	N.D.	Diciembre	1.00	

Medios de verificación Registros y fichas de información a cargo de la Coordinación Logística, adscrita a la Dirección General de la Unidad Estatal de Protección Civil y Bomberos.

Observaciones

- 1 El presente documento despliega la información perteneciente a los indicadores estratégicos y gestión de aquellos Programas presupuestarios que proveen de bienes y servicios que generan valor público a la ciudadanía jalisciense.
- 2 Se muestra el número del Componente relacionado con el indicador.

GOBIERNO DEL ESTADO DE JALISCO
PRESUPUESTO DE EGRESOS PARA EL EJERCICIO FISCAL 2018

Ficha Técnica de Indicador

Sistema de Evaluación del Desempeño (SED)

Gobierno del Estado de Jalisco

Seguimiento de Indicadores

Secretaría de Planeación,
Administración y Finanzas

Datos del Programa ¹

Atlas Estatal de Riesgos

Eje: Territorio y medio ambiente sustentable

Tema Central: Protección civil

¿Quién gasta?

02	Unidad Presupuestal	117	Unidad Responsable	00521	Unidad Ejecutora del Gasto
Secretaría General de Gobierno		Unidad Estatal de Protección Civil y Bomberos		Unidad Estatal de Protección Civil y Bomberos	

¿Para qué se gasta?

Finalidad	Función	Subfunción
Gobierno	Asuntos de Orden Público y de Seguridad Interior	Protección Civil

Objetivos

Nivel	Clave Componente	Resumen Narrativo
Propósito		Los Jaliscienses cuentan con un Atlas Estatal de Riesgos actualizado en su inventario de peligros y las autoridades municipales con la información para la elaboración de sus atlas municipales, planeación urbana y toma de decisiones.

Datos del Indicador

Denominación	Método de cálculo
Total de diagnósticos municipales de peligros actualizados	$(\text{Diagnósticos Municipales de Peligros (Realizado)} / \text{Diagnósticos Municipales de Peligros (Programado)}) * 100$

Descripción del Indicador
Este indicador mide la Actualización del inventario de peligros de los 125 municipios.

Tipo de Indicador	Estratégico	Dimensión del Indicador	Eficacia	Año de Medición del Resultado	2018
Cobertura	Estatal	Frecuencia de Medición	Trimestral		

Parámetros de semaforización						Meta Institucional	Meta Valor	Unidad de medida (meta valor)	Desagregado meta valor por género	
0	50.00	50.01	90.00	90.01	130	100%	125	Diagnóstico	Hombre	Mujer
						Sentido del Indicador	Línea Base (meta valor)	Año (Línea base)	Tipo de Acumulación	
						Ascendente	125	2016	Suma	

Resultados

Valor Programado	90.00	Avance de la Meta (3er trimestre)	108.00	% Avance de la Meta (3er trimestre)	120.0%	Semáforo (3er trimestre)	
	Valor programado	Avance de la meta		Valor programado	Avance de la meta		
Enero	N.P.	N.D.	Julio	N.P.	N.D.		
Febrero	N.P.	N.D.	Agosto	N.P.	N.D.		
Marzo	30.00	32.00	Septiembre	30.00	27.00		
Abril	N.P.	N.D.	Octubre	N.P.			
Mayo	N.P.	N.D.	Noviembre	N.P.			
Junio	30.00	49.00	Diciembre	35.00			

Medios de verificación Registros y fichas de información a cargo de la Coordinación Logística, adscrita a la Dirección General de la Unidad Estatal de Protección Civil y Bomberos.

Observaciones

¹ El presente documento despliega la información perteneciente a los indicadores estratégicos y gestión de aquellos Programas presupuestarios que proveen de bienes y servicios que generan valor público a la ciudadanía jalisciense.

² Se muestra el número del Componente relacionado con el indicador.

GOBIERNO DEL ESTADO DE JALISCO
PRESUPUESTO DE EGRESOS PARA EL EJERCICIO FISCAL 2018

Ficha Técnica de Indicador

Sistema de Evaluación del Desempeño (SED)

Gobierno del Estado de Jalisco

Seguimiento de Indicadores

Secretaría de Planeación,
Administración y Finanzas

Datos del Programa ¹

Atlas Estatal de Riesgos

Eje: Territorio y medio ambiente sustentable

Tema Central: Protección civil

¿Quién gasta?

02	Unidad Presupuestal	117	Unidad Responsable	00521	Unidad Ejecutora del Gasto
Secretaría General de Gobierno		Unidad Estatal de Protección Civil y Bomberos		Unidad Estatal de Protección Civil y Bomberos	

¿Para qué se gasta?

Finalidad	Función	Subfunción
Gobierno	Asuntos de Orden Público y de Seguridad Interior	Protección Civil

Objetivos

Nivel	Clave Componente	Resumen Narrativo
Componente	01 ²	Diagnósticos municipales actualizados.

Datos del Indicador

Denominación	Método de cálculo
Total de inventarios de peligros actualizados	$(\text{Número de inventarios de peligros municipales actualizados (Realizado)} / \text{Número de inventarios de peligros municipales actualizados (Programado)}) * 100$

Descripción del Indicador
Este indicador mide la Actualización del inventario de peligros de los 125 municipios.

Tipo de Indicador	Gestión	Dimensión del Indicador	Eficacia	Año de Medición del Resultado	2018
Cobertura	Estatal	Frecuencia de Medición	Trimestral		

Parámetros de semaforización						Meta Institucional	Meta Valor	Unidad de medida (meta valor)	Desagregado meta valor por género	
0	50.00	50.01	90.00	90.01	130	100%	125	Inventario	Hombre	Mujer
									0.00	0.00
						Sentido del Indicador	Línea Base (meta valor)	Año (Línea base)	Tipo de Acumulación	
						Ascendente	125	2016	Suma	

Resultados

Valor Programado	90.00	Avance de la Meta (3er trimestre)	108.00	% Avance de la Meta (3er trimestre)	120.0%	Semáforo (3er trimestre)	
	Valor programado	Avance de la meta		Valor programado	Avance de la meta		
Enero	N.P.	N.D.	Julio	N.P.	N.D.		
Febrero	N.P.	N.D.	Agosto	N.P.	N.D.		
Marzo	30.00	32.00	Septiembre	30.00	27.00		
Abril	N.P.	N.D.	Octubre	N.P.			
Mayo	N.P.	N.D.	Noviembre	N.P.			
Junio	30.00	49.00	Diciembre	35.00			

Medios de verificación Registros y fichas de información a cargo de la Coordinación Logística, adscrita a la Dirección General de la Unidad Estatal de Protección Civil y Bomberos.

Observaciones

- El presente documento despliega la información perteneciente a los indicadores estratégicos y gestión de aquellos Programas presupuestarios que proveen de bienes y servicios que generan valor público a la ciudadanía jalisciense.
- Se muestra el número del Componente relacionado con el indicador.

GOBIERNO DEL ESTADO DE JALISCO
PRESUPUESTO DE EGRESOS PARA EL EJERCICIO FISCAL 2018

Ficha Técnica de Indicador

Sistema de Evaluación del Desempeño (SED)

Gobierno del Estado de Jalisco

Seguimiento de Indicadores

Secretaría de Planeación,
Administración y Finanzas

Datos del Programa ¹

Atlas Estatal de Riesgos

Eje: Territorio y medio ambiente sustentable

Tema Central: Protección civil

¿Quién gasta?

02	Unidad Presupuestal	117	Unidad Responsable	00521	Unidad Ejecutora del Gasto
Secretaría General de Gobierno		Unidad Estatal de Protección Civil y Bomberos		Unidad Estatal de Protección Civil y Bomberos	

¿Para qué se gasta?

Finalidad	Función	Subfunción
Gobierno	Asuntos de Orden Público y de Seguridad Interior	Protección Civil

Objetivos

Nivel	Clave Componente	Resumen Narrativo
Actividad	01-01 ²	Actualización del inventario de peligros de los 125 municipios.

Datos del Indicador

Denominación	Método de cálculo
Total de diagnósticos municipales actualizados	$(\text{Inventario de Peligros (Realizado)} / \text{Inventario de Peligros (Programado)}) * 100$

Descripción del Indicador
Este indicador mide los Diagnósticos municipales de peligros actualizados

Tipo de Indicador	Gestión	Dimensión del Indicador	Eficacia	Año de Medición del Resultado	2018
Cobertura	Estatal	Frecuencia de Medición	Trimestral		

Parámetros de semaforización						Meta Institucional	Meta Valor	Unidad de medida (meta valor)	Desagregado meta valor por género	
0	50.00	50.01	90.00	90.01	130	100%	125	Inventario	Hombre	Mujer
									0.00	0.00
						Sentido del Indicador	Línea Base (meta valor)	Año (Línea base)	Tipo de Acumulación	
						Ascendente	125	2016	Suma	

Resultados

Valor Programado	90.00	Avance de la Meta (3er trimestre)	108.00	% Avance de la Meta (3er trimestre)	120.0%	Semáforo (3er trimestre)	
	Valor programado	Avance de la meta		Valor programado	Avance de la meta		
Enero	N.P.	N.D.	Julio	N.P.	N.D.		
Febrero	N.P.	N.D.	Agosto	N.P.	N.D.		
Marzo	30.00	32.00	Septiembre	30.00	27.00		
Abril	N.P.	N.D.	Octubre	N.P.			
Mayo	N.P.	N.D.	Noviembre	N.P.			
Junio	30.00	49.00	Diciembre	35.00			

Medios de verificación Registros y fichas de información a cargo de la Coordinación Logística, adscrita a la Dirección General de la Unidad Estatal de Protección Civil y Bomberos.

Observaciones

- El presente documento despliega la información perteneciente a los indicadores estratégicos y gestión de aquellos Programas presupuestarios que proveen de bienes y servicios que generan valor público a la ciudadanía jalisciense.
- Se muestra el número del Componente relacionado con el indicador.

GOBIERNO DEL ESTADO DE JALISCO
PRESUPUESTO DE EGRESOS PARA EL EJERCICIO FISCAL 2018

Ficha Técnica de Indicador

Sistema de Evaluación del Desempeño (SED)

Gobierno del Estado de Jalisco

Seguimiento de Indicadores

Secretaría de Planeación,
Administración y Finanzas

Datos del Programa ¹

Atlas Estatal de Riesgos

Eje: Territorio y medio ambiente sustentable

Tema Central: Protección civil

¿Quién gasta?

02	Unidad Presupuestal	117	Unidad Responsable	00521	Unidad Ejecutora del Gasto
Secretaría General de Gobierno		Unidad Estatal de Protección Civil y Bomberos		Unidad Estatal de Protección Civil y Bomberos	

¿Para qué se gasta?

Finalidad	Función	Subfunción
Gobierno	Asuntos de Orden Público y de Seguridad Interior	Protección Civil

Objetivos

Nivel	Clave Componente	Resumen Narrativo
Componente	02 ²	Atlas Estatal de Riesgos Actualizado.

Datos del Indicador

Denominación	Método de cálculo
Cobertura de Atlas de Riesgos en Jalisco	$(\text{Número de Atlas Estatal de Riesgos actualizado (Realizado)} / \text{Número de Atlas Estatal de Riesgos actualizado (Programado)}) * 100$

Descripción del Indicador
Este indicador mide las Actualizaciones del inventario de peligros del atlas de riesgos en Jalisco

Tipo de Indicador	Gestión	Dimensión del Indicador	Eficacia	Año de Medición del Resultado	2018
Cobertura	Estatal	Frecuencia de Medición	Anual		

Parámetros de semaforización						Meta Institucional	Meta Valor	Unidad de medida (meta valor)	Desagregado meta valor por género	
0	50.00	50.01	90.00	90.01	130	100%	1	Atlas	Hombre	Mujer
									0.00	0.00
						Sentido del Indicador	Línea Base (meta valor)	Año (Línea base)	Tipo de Acumulación	
						Ascendente	1	2016	Máximo	

Resultados

Valor Programado	N.P.	Avance de la Meta (3er trimestre)	N.D.	% Avance de la Meta (3er trimestre)	N.D.	Semáforo (3er trimestre)
	Valor programado	Avance de la meta		Valor programado	Avance de la meta	
Enero	N.P.	N.D.	Julio	N.P.	N.D.	
Febrero	N.P.	N.D.	Agosto	N.P.	N.D.	
Marzo	N.P.	N.D.	Septiembre	N.P.	N.D.	
Abril	N.P.	N.D.	Octubre	N.P.		
Mayo	N.P.	N.D.	Noviembre	N.P.		
Junio	N.P.	N.D.	Diciembre	1.00		

Medios de verificación Registros y fichas de información a cargo de la Coordinación Logística, adscrita a la Dirección General de la Unidad Estatal de Protección Civil y Bomberos.

Observaciones

- El presente documento despliega la información perteneciente a los indicadores estratégicos y gestión de aquellos Programas presupuestarios que proveen de bienes y servicios que generan valor público a la ciudadanía jalisciense.
- Se muestra el número del Componente relacionado con el indicador.

GOBIERNO DEL ESTADO DE JALISCO
PRESUPUESTO DE EGRESOS PARA EL EJERCICIO FISCAL 2018

Ficha Técnica de Indicador

Sistema de Evaluación del Desempeño (SED)

Gobierno del Estado de Jalisco

Seguimiento de Indicadores

Secretaría de Planeación,
Administración y Finanzas

Datos del Programa ¹

Atlas Estatal de Riesgos

Eje: Territorio y medio ambiente sustentable

Tema Central: Protección civil

¿Quién gasta?

02	Unidad Presupuestal	117	Unidad Responsable	00521	Unidad Ejecutora del Gasto
Secretaría General de Gobierno		Unidad Estatal de Protección Civil y Bomberos		Unidad Estatal de Protección Civil y Bomberos	

¿Para qué se gasta?

Finalidad	Función	Subfunción
Gobierno	Asuntos de Orden Público y de Seguridad Interior	Protección Civil

Objetivos

Nivel	Clave Componente	Resumen Narrativo
Actividad	02-01 ²	Actualización de los peligros en el Atlas Estatal de Riesgos de Jalisco.

Datos del Indicador

Denominación	Método de cálculo
Cobertura de Atlas Estatal de Riesgos actualizado	(Atlas Estatal de Riesgos (Realizado) / Atlas Estatal de Riesgos (Programado))*100

Descripción del Indicador
Este indicador mide las Actualizaciones del Atlas Estatal de Riesgos en su inventario de peligros

Tipo de Indicador	Gestión	Dimensión del Indicador	Eficacia	Año de Medición del Resultado	2018
Cobertura	Estatal	Frecuencia de Medición	Trimestral		

Parámetros de semaforización						Meta Institucional	Meta Valor	Unidad de medida (meta valor)	Desagregado meta valor por género	
0	50.00	50.01	90.00	90.01	130	100%	1	Atlas	Hombre	Mujer
									0.00	0.00
						Sentido del Indicador	Línea Base (meta valor)	Año (Línea base)	Tipo de Acumulación	
						Ascendente	1	2016	Máximo	

Resultados

Valor Programado	0.00	Avance de la Meta (3er trimestre)	0.00	% Avance de la Meta (3er trimestre)	N.D	Semáforo (3er trimestre)	
	Valor programado		Avance de la meta		Valor programado		Avance de la meta
Enero	N.P.		N.D	Julio	N.P.		N.D
Febrero	N.P.		N.D	Agosto	N.P.		N.D
Marzo	0.00		0.00	Septiembre	0.00		0.00
Abril	N.P.		N.D	Octubre	N.P.		
Mayo	N.P.		N.D	Noviembre	N.P.		
Junio	0.00		0.00	Diciembre	1.00		

Medios de verificación Registros y fichas de información a cargo de la Coordinación Logística, adscrita a la Dirección General de la Unidad Estatal de Protección Civil y Bomberos.

Observaciones

- El presente documento despliega la información perteneciente a los indicadores estratégicos y gestión de aquellos Programas presupuestarios que proveen de bienes y servicios que generan valor público a la ciudadanía jalisciense.
- Se muestra el número del Componente relacionado con el indicador.

GOBIERNO DEL ESTADO DE JALISCO
PRESUPUESTO DE EGRESOS PARA EL EJERCICIO FISCAL 2018

Ficha Técnica de Indicador

Sistema de Evaluación del Desempeño (SED)

Gobierno del Estado de Jalisco

Seguimiento de Indicadores

Secretaría de Planeación,
Administración y Finanzas

Datos del Programa ¹

Administración Eficiente y Eficaz de los Recursos Humanos, Materiales y Financieros de la SEPAF

Eje: Tema transversal

Tema Central: Gestión Pública

¿Quién gasta?

03	Unidad Presupuestal	000	Unidad Responsable	00027	Unidad Ejecutora del Gasto
Secretaría de Planeación, Administración y Finanzas		Secretaría de Planeación, Administración y Finanzas		Dirección General de Servicios Administrativos	

¿Para qué se gasta?

Finalidad	Función	Subfunción
Gobierno	Asuntos Financieros y Hacendarios	Asuntos Hacendarios

Objetivos

Nivel	Clave Componente	Resumen Narrativo
Componente	01 ²	Personal de las unidades ejecutoras del gasto capacitado y asignado eficientemente.

Datos del Indicador

Denominación	Método de cálculo	
Total de emisión de Nóminas y capacitaciones otorgadas.	$(\text{Reporte (Realizado)} / \text{Reporte (Programado)}) * 100$	
Descripción del Indicador		
Este indicador mide el control de emisión de nóminas y el total de capacitaciones otorgadas a los servidores públicos.		
Tipo de Indicador	Dimensión del Indicador	Año de Medición del Resultado
Gestión	Eficiencia	2018
Cobertura	Frecuencia de Medición	
Estatal	Mensual	

Parámetros de semaforización						Meta Institucional	Meta Valor	Unidad de medida (meta valor)	Desagregado meta valor por género	
0	50.00	50.01	75.00	75.01	130	100%	185	Reporte	No disponible	No disponible
						Sentido del Indicador	Línea Base (meta valor)	Año (Línea base)	Tipo de Acumulación	
						Ascendente	185	2017	Suma	

Resultados

Valor Programado	140.00	Avance de la Meta (3er trimestre)	143.00	% Avance de la Meta (3er trimestre)	102.1%	Semáforo (3er trimestre)	
	Valor programado	Avance de la meta		Valor programado	Avance de la meta		
Enero	15.00	16.00	Julio	16.00	16.00		
Febrero	16.00	16.00	Agosto	16.00	16.00		
Marzo	15.00	17.00	Septiembre	16.00	16.00		
Abril	15.00	15.00	Octubre	16.00			
Mayo	16.00	16.00	Noviembre	15.00			
Junio	15.00	15.00	Diciembre	14.00			

Medios de verificación: Informe de Plantilla laboral y controles Internos SEPAF

Observaciones:

- El presente documento despliega la información perteneciente a los indicadores estratégicos y gestión de aquellos Programas presupuestarios que proveen de bienes y servicios que generan valor público a la ciudadanía jalisciense.
- Se muestra el número del Componente relacionado con el indicador.

GOBIERNO DEL ESTADO DE JALISCO
PRESUPUESTO DE EGRESOS PARA EL EJERCICIO FISCAL 2018

Ficha Técnica de Indicador

Sistema de Evaluación del Desempeño (SED)

Gobierno del Estado de Jalisco

Seguimiento de Indicadores

Secretaría de Planeación,
Administración y Finanzas

Datos del Programa ¹

Administración Eficiente y Eficaz de los Recursos Humanos, Materiales y Financieros de la SEPAF

Eje: Tema transversal

Tema Central: Gestión Pública

¿Quién gasta?

03	Unidad Presupuestal	000	Unidad Responsable	00027	Unidad Ejecutora del Gasto
Secretaría de Planeación, Administración y Finanzas		Secretaría de Planeación, Administración y Finanzas		Dirección General de Servicios Administrativos	

¿Para qué se gasta?

Finalidad	Función	Subfunción
Gobierno	Asuntos Financieros y Hacendarios	Asuntos Hacendarios

Objetivos

Nivel	Clave Componente	Resumen Narrativo
Actividad	01-01 ²	Actualización y pago de la nómina del personal de la SEPAF

Datos del Indicador

Denominación	Método de cálculo	
Total de emisiones de nóminas	$(\text{Emisión de nóminas (Realizado)} / \text{Emisión de nóminas (Programado)}) * 100$	
Descripción del Indicador		
Actualización y pago de la nómina del personal de la SEPAF		
Tipo de Indicador	Dimensión del Indicador	Año de Medición del Resultado
Gestión	Eficiencia	2018
Cobertura	Frecuencia de Medición	
Estatral	Mensual	

Parámetros de semaforización						Meta Institucional	Meta Valor	Unidad de medida (meta valor)	Desagregado meta valor por género	
0	45.00	45.01	85.00	85.01	130	100%	168	Nómina	No disponible	No disponible
						Sentido del Indicador	Línea Base (meta valor)	Año (Línea base)	Tipo de Acumulación	
						Ascendente	14	2017	Suma	

Resultados

Valor Programado	126.00	Avance de la Meta (3er trimestre)	126.00	% Avance de la Meta (3er trimestre)	100.0%	Semáforo (3er trimestre)	
	Valor programado	Avance de la meta		Valor programado	Avance de la meta		
Enero	14.00	14.00	Julio	14.00	14.00		
Febrero	14.00	14.00	Agosto	14.00	14.00		
Marzo	14.00	14.00	Septiembre	14.00	14.00		
Abril	14.00	14.00	Octubre	14.00			
Mayo	14.00	14.00	Noviembre	14.00			
Junio	14.00	14.00	Diciembre	14.00			

Medios de verificación: Existe actualización de pago de nómina

Observaciones:

- El presente documento despliega la información perteneciente a los indicadores estratégicos y gestión de aquellos Programas presupuestarios que proveen de bienes y servicios que generan valor público a la ciudadanía jalisciense.
- Se muestra el número del Componente relacionado con el indicador.

GOBIERNO DEL ESTADO DE JALISCO
PRESUPUESTO DE EGRESOS PARA EL EJERCICIO FISCAL 2018

Ficha Técnica de Indicador

Sistema de Evaluación del Desempeño (SED)

Gobierno del Estado de Jalisco

Seguimiento de Indicadores

Secretaría de Planeación,
Administración y Finanzas

Datos del Programa ¹

Administración Eficiente y Eficaz de los Recursos Humanos, Materiales y Financieros de la SEPAF

Eje: Tema transversal

Tema Central: Gestión Pública

¿Quién gasta?

03	Unidad Presupuestal	000	Unidad Responsable	00027	Unidad Ejecutora del Gasto
Secretaría de Planeación, Administración y Finanzas		Secretaría de Planeación, Administración y Finanzas		Dirección General de Servicios Administrativos	

¿Para qué se gasta?

Finalidad	Función	Subfunción
Gobierno	Asuntos Financieros y Hacendarios	Asuntos Hacendarios

Objetivos

Nivel	Clave Componente	Resumen Narrativo
Actividad	01-02 ²	Capacitación a servidores públicos de la SEPAF

Datos del Indicador

Denominación	Método de cálculo	
Total de capacitaciones realizadas	$(\text{Capacitaciones otorgadas. (Realizado)} / \text{Capacitaciones otorgadas. (Programado)}) * 100$	
Descripción del Indicador		
Este indicador mide los eventos de capacitación otorgados a los Servidores públicos de la SEPAF		
Tipo de Indicador	Dimensión del Indicador	Año de Medición del Resultado
Gestión	Eficiencia	2018
Cobertura	Frecuencia de Medición	
Estatal	Mensual	

Parámetros de semaforización						Meta Institucional	Meta Valor	Unidad de medida (meta valor)	Desagregado meta valor por género	
0	30.00	30.01	60.00	60.01	130	100%	17	Capacitación	hombre	mujer
									No disponible	No disponible
						Sentido del Indicador	Línea Base (meta valor)	Año (Línea base)	Tipo de Acumulación	
						Ascendente	18	2017	Suma	

Resultados

Valor Programado	14.00	Avance de la Meta (3er trimestre)	14.00	% Avance de la Meta (3er trimestre)	100.0%	Semáforo (3er trimestre)	
	Valor programado	Avance de la meta		Valor programado	Avance de la meta		
Enero	1.00	1.00	Julio	2.00	2.00		
Febrero	2.00	2.00	Agosto	2.00	2.00		
Marzo	1.00	1.00	Septiembre	2.00	2.00		
Abril	1.00	1.00	Octubre	2.00			
Mayo	2.00	2.00	Noviembre	1.00			
Junio	1.00	1.00	Diciembre	0.00			

Medios de verificación: Programa Anual de Capacitación

Observaciones:

- El presente documento despliega la información perteneciente a los indicadores estratégicos y gestión de aquellos Programas presupuestarios que proveen de bienes y servicios que generan valor público a la ciudadanía jalisciense.
- Se muestra el número del Componente relacionado con el indicador.

GOBIERNO DEL ESTADO DE JALISCO
PRESUPUESTO DE EGRESOS PARA EL EJERCICIO FISCAL 2018

Ficha Técnica de Indicador

Sistema de Evaluación del Desempeño (SED)

Gobierno del Estado de Jalisco

Seguimiento de Indicadores

Secretaría de Planeación,
Administración y Finanzas

Datos del Programa ¹

Administración Eficiente y Eficaz de los Recursos Humanos, Materiales y Financieros de la SEPAF

Eje: Tema transversal

Tema Central: Gestión Pública

¿Quién gasta?

03	Unidad Presupuestal	000	Unidad Responsable	00027	Unidad Ejecutora del Gasto
Secretaría de Planeación, Administración y Finanzas		Secretaría de Planeación, Administración y Finanzas		Dirección General de Servicios Administrativos	

¿Para qué se gasta?

Finalidad	Función	Subfunción
Gobierno	Asuntos Financieros y Hacendarios	Asuntos Hacendarios

Objetivos

Nivel	Clave Componente	Resumen Narrativo
Componente	02 ²	Materiales y suministros para el debido funcionamiento de las unidades ejecutoras del gasto, asignados eficientemente.

Datos del Indicador

Denominación	Método de cálculo
Total de requerimientos y suministros de materiales a las Unidades Administrativas	(Requerimientos y suministros de materiales a las Unidades Administrativas (Realizado) / Requerimientos y suministros de materiales a las Unidades Administrativas (Programado))*100

Descripción del Indicador

Este indicador muestra el total de requerimientos y suministros de materiales a las Unidades Administrativas atendidos en tiempo y forma.

Tipo de Indicador	Gestión	Dimensión del Indicador	Eficiencia	Año de Medición del Resultado	2018
Cobertura	Estatad	Frecuencia de Medición	Mensual		

Desagregado meta valor por género

Parámetros de semaforización						Meta Institucional	Meta Valor	Unidad de medida (meta valor)	Hombre	Mujer
0	49.00	49.01	70.00	70.01	130	100%	3,384	Requerimiento	No disponible	No disponible
						Sentido del Indicador	Línea Base (meta valor)	Año (Línea base)	Tipo de Acumulación	
						Ascendente	3,384	2017	Suma	

Resultados

Valor Programado	2,538.00	Avance de la Meta (3er trimestre)	2,640.00	% Avance de la Meta (3er trimestre)	104.0%	Semáforo (3er trimestre)	
	Valor programado	Avance de la meta		Valor programado	Avance de la meta		
Enero	282.00	337.00	Julio	282.00	282.00		
Febrero	282.00	273.00	Agosto	282.00	282.00		
Marzo	282.00	287.00	Septiembre	282.00	282.00		
Abril	282.00	337.00	Octubre	282.00			
Mayo	282.00	273.00	Noviembre	282.00			
Junio	282.00	287.00	Diciembre	282.00			

Medios de verificación Sistema Estatal de Abastecimientos, Sistema de reportes del SICAF, Reportes e Históricos

Observaciones

- El presente documento despliega la información perteneciente a los indicadores estratégicos y gestión de aquellos Programas presupuestarios que proveen de bienes y servicios que generan valor público a la ciudadanía jalisciense.
- Se muestra el número del Componente relacionado con el indicador.

GOBIERNO DEL ESTADO DE JALISCO
PRESUPUESTO DE EGRESOS PARA EL EJERCICIO FISCAL 2018

Ficha Técnica de Indicador

Sistema de Evaluación del Desempeño (SED)

Gobierno del Estado de Jalisco

Seguimiento de Indicadores

Secretaría de Planeación,
Administración y Finanzas

Datos del Programa ¹

Administración Eficiente y Eficaz de los Recursos Humanos, Materiales y Financieros de la SEPAF

Eje: Tema transversal

Tema Central: Gestión Pública

¿Quién gasta?

03	Unidad Presupuestal	000	Unidad Responsable	00027	Unidad Ejecutora del Gasto
Secretaría de Planeación, Administración y Finanzas		Secretaría de Planeación, Administración y Finanzas		Dirección General de Servicios Administrativos	

¿Para qué se gasta?

Finalidad	Función	Subfunción
Gobierno	Asuntos Financieros y Hacendarios	Asuntos Hacendarios

Objetivos

Nivel	Clave Componente	Resumen Narrativo
Actividad	02-03 ²	Actualización del inventario de bienes.

Datos del Indicador

Denominación	Método de cálculo
Total de actualizaciones del inventario de bienes	$(\text{Actualización del inventario de bienes (Realizado)} / \text{Actualización del inventario de bienes (Programado)}) * 100$

Descripción del Indicador
Este indicador mide el número de actualizaciones que se realizarán del inventario de bienes.

Tipo de Indicador	Gestión	Dimensión del Indicador	Eficiencia	Año de Medición del Resultado	2018
Cobertura	Estatal	Frecuencia de Medición	Trimestral		

Parámetros de semaforización	Meta Institucional	Meta Valor	Unidad de medida (meta valor)	Desagregado meta valor por género	
				Hombre	Mujer
0 30.00 30.01 60.00 60.01 130	100%	2	Inventario	No disponible	No disponible
	Sentido del Indicador	Línea Base (meta valor)	Año (Línea base)	Tipo de Acumulación	
	Ascendente	2	2017	Suma	

Resultados

Valor Programado	1.00	Avance de la Meta (3er trimestre)	1.00	% Avance de la Meta (3er trimestre)	100.0%	Semáforo (3er trimestre)	
	Valor programado	Avance de la meta		Valor programado	Avance de la meta		
Enero	N.P.	N.D.	Julio	N.P.	N.D.		
Febrero	N.P.	N.D.	Agosto	N.P.	N.D.		
Marzo	1.00	1.00	Septiembre	0.00	0.00		
Abril	N.P.	N.D.	Octubre	N.P.			
Mayo	N.P.	N.D.	Noviembre	N.P.			
Junio	0.00	0.00	Diciembre	1.00			

Medios de verificación 1. Normatividad Aplicable 2. Reportes del (SICAF) 3. Resguardos 4. Históricos

Observaciones

1 El presente documento despliega la información perteneciente a los indicadores estratégicos y gestión de aquellos Programas presupuestarios que proveen de bienes y servicios que generan valor público a la ciudadanía jalisciense.
 2 Se muestra el número del Componente relacionado con el indicador.

GOBIERNO DEL ESTADO DE JALISCO
PRESUPUESTO DE EGRESOS PARA EL EJERCICIO FISCAL 2018

Ficha Técnica de Indicador

Sistema de Evaluación del Desempeño (SED)

Gobierno del Estado de Jalisco

Seguimiento de Indicadores

Secretaría de Planeación,
Administración y Finanzas

Datos del Programa ¹

Administración Eficiente y Eficaz de los Recursos Humanos, Materiales y Financieros de la SEPAF

Eje: Tema transversal

Tema Central: Gestión Pública

¿Quién gasta?

03	Unidad Presupuestal	000	Unidad Responsable	00027	Unidad Ejecutora del Gasto
Secretaría de Planeación, Administración y Finanzas		Secretaría de Planeación, Administración y Finanzas		Dirección General de Servicios Administrativos	

¿Para qué se gasta?

Finalidad	Función	Subfunción
Gobierno	Asuntos Financieros y Hacendarios	Asuntos Hacendarios

Objetivos


Nivel	Clave Componente	Resumen Narrativo
Actividad	02-04 ²	Atención de solicitudes de insumos y servicios generales

Datos del Indicador

Denominación	Método de cálculo	
Total de solicitudes atendidas	$(\text{Solicitudes atendidas (Realizado)} / \text{Solicitudes atendidas (Programado)}) * 100$	
Descripción del Indicador		
Este indicador muestra cuantas solicitudes de insumos y servicios generales de atenderán		
Tipo de Indicador	Dimensión del Indicador	Año de Medición del Resultado
Gestión	Eficiencia	2018
Cobertura	Frecuencia de Medición	
Estatral	Mensual	

Parámetros de semaforización						Meta Institucional	Meta Valor	Unidad de medida (meta valor)	Desagregado meta valor por género	
0	50.00	50.01	90.00	90.01	130	100%	1,150	Solicitud	No disponible	No disponible
						Sentido del Indicador	Línea Base (meta valor)	Año (Línea base)	Tipo de Acumulación	
						Ascendente	1,150	2017	Suma	

Resultados

Valor Programado	884.00	Avance de la Meta (3er trimestre)	1,207.00	% Avance de la Meta (3er trimestre)	136.5%	Semáforo (3er trimestre)	
	Valor programado	Avance de la meta		Valor programado	Avance de la meta		
Enero	98.00	125.00	Julio	98.00	98.00		
Febrero	98.00	158.00	Agosto	99.00	99.00		
Marzo	98.00	173.00	Septiembre	98.00	98.00		
Abril	99.00	125.00	Octubre	98.00			
Mayo	98.00	158.00	Noviembre	98.00			
Junio	98.00	173.00	Diciembre	70.00			

Medios de verificación 1. Existe Normatividad Aplicable 2. Políticas internas 3. Reportes

Observaciones

- 1 El presente documento despliega la información perteneciente a los indicadores estratégicos y gestión de aquellos Programas presupuestarios que proveen de bienes y servicios que generan valor público a la ciudadanía jalisciense.
- 2 Se muestra el número del Componente relacionado con el indicador.

GOBIERNO DEL ESTADO DE JALISCO
PRESUPUESTO DE EGRESOS PARA EL EJERCICIO FISCAL 2018

Ficha Técnica de Indicador

Sistema de Evaluación del Desempeño (SED)

Gobierno del Estado de Jalisco

Seguimiento de Indicadores

Secretaría de Planeación,
Administración y Finanzas

Datos del Programa ¹

Administración Eficiente y Eficaz de los Recursos Humanos, Materiales y Financieros de la SEPAF

Eje: Tema transversal

Tema Central: Gestión Pública

¿Quién gasta?

03	Unidad Presupuestal	000	Unidad Responsable	00027	Unidad Ejecutora del Gasto
Secretaría de Planeación, Administración y Finanzas		Secretaría de Planeación, Administración y Finanzas		Dirección General de Servicios Administrativos	

¿Para qué se gasta?

Finalidad	Función	Subfunción
Gobierno	Asuntos Financieros y Hacendarios	Asuntos Hacendarios

Objetivos

Nivel	Clave Componente	Resumen Narrativo
Componente	A3 ²	Ejercicio presupuestal de las UEG supervisado y controlado.

Datos del Indicador


Denominación	Método de cálculo
Total de reportes presupuestales y financieros	$(\text{Reportes presupuestales y financieros (Realizado)} / \text{Reportes presupuestales y financieros (Programado)}) * 100$

Descripción del Indicador
Este indicador muestra el número de reportes presupuestales y financieros generados a las UEG de la SEPAF

Tipo de Indicador	Gestión	Dimensión del Indicador	Eficiencia	Año de Medición del Resultado	2018
Cobertura	Estatral	Frecuencia de Medición	Mensual		

Parámetros de semaforización			Meta Institucional	Meta Valor	Unidad de medida (meta valor)	Desagregado meta valor por género				
0	35.00	35.01	65.00	65.01	130	100%	252	Reporte	No disponible	No disponible
			Sentido del Indicador	Línea Base (meta valor)	Año (Línea base)	Tipo de Acumulación				
			Ascendente	27	2017	Suma				

Resultados

Valor Programado	189.00	Avance de la Meta (3er trimestre)	189.00	% Avance de la Meta (3er trimestre)	100.0%	Semáforo (3er trimestre)	
	Valor programado	Avance de la meta		Valor programado	Avance de la meta		
Enero	21.00	21.00	Julio	21.00	21.00		
Febrero	21.00	21.00	Agosto	21.00	21.00		
Marzo	21.00	21.00	Septiembre	21.00	21.00		
Abril	21.00	21.00	Octubre	21.00			
Mayo	21.00	21.00	Noviembre	21.00			
Junio	21.00	21.00	Diciembre	21.00			

Medios de verificación Presupuesto de egresos vigente, controles internos y reportaría del SIIF

Observaciones

1 El presente documento despliega la información perteneciente a los indicadores estratégicos y gestión de aquellos Programas presupuestarios que proveen de bienes y servicios que generan valor público a la ciudadanía jalisciense.
2 Se muestra el número del Componente relacionado con el indicador.

GOBIERNO DEL ESTADO DE JALISCO
PRESUPUESTO DE EGRESOS PARA EL EJERCICIO FISCAL 2018

Ficha Técnica de Indicador

Sistema de Evaluación del Desempeño (SED)

Gobierno del Estado de Jalisco

Seguimiento de Indicadores

Secretaría de Planeación,
Administración y Finanzas

Datos del Programa ¹

Administración Eficiente y Eficaz de los Recursos Humanos, Materiales y Financieros de la SEPAF

Eje: Tema transversal

Tema Central: Gestión Pública

¿Quién gasta?

03	Unidad Presupuestal	000	Unidad Responsable	00027	Unidad Ejecutora del Gasto
Secretaría de Planeación, Administración y Finanzas		Secretaría de Planeación, Administración y Finanzas		Dirección General de Servicios Administrativos	

¿Para qué se gasta?

Finalidad	Función	Subfunción
Gobierno	Asuntos Financieros y Hacendarios	Asuntos Hacendarios

Objetivos


Nivel	Clave Componente	Resumen Narrativo
Actividad	A3-05 ²	Revolvenca de los fondos fijos

Datos del Indicador

Denominación	Método de cálculo	
Total de pagos de Fondo revolvente	$(\text{Pagos de Fondo revolvente (Realizado)} / \text{Pagos de Fondo revolvente (Programado)}) * 100$	
Descripción del Indicador		
Este indicador muestra la realización de la revolvenca y págo de los fondos y llevar registro y control de los mismos		
Tipo de Indicador	Dimensión del Indicador	Año de Medición del Resultado
Gestión	Eficiencia	2018
Cobertura	Frecuencia de Medición	
Estatral	Mensual	

Parámetros de semaforización						Meta Institucional	Meta Valor	Unidad de medida (meta valor)	Desagregado meta valor por género	
0	30.00	30.01	60.00	60.01	130	100%	48	Pago	No disponible	No disponible
						Sentido del Indicador	Línea Base (meta valor)	Año (Línea base)	Tipo de Acumulación	
						Ascendente	48	2017	Suma	

Resultados

Valor Programado	36.00	Avance de la Meta (3er trimestre)	36.00	% Avance de la Meta (3er trimestre)	100.0%	Semáforo (3er trimestre)	
	Valor programado	Avance de la meta		Valor programado	Avance de la meta		
Enero	4.00	4.00	Julio	4.00	4.00		
Febrero	4.00	4.00	Agosto	4.00	4.00		
Marzo	4.00	4.00	Septiembre	4.00	4.00		
Abril	4.00	4.00	Octubre	4.00			
Mayo	4.00	4.00	Noviembre	4.00			
Junio	4.00	4.00	Diciembre	4.00			

Medios de verificación: Reportes SIIF, Controles Internos, Reportes trimestrales.

Observaciones:

- El presente documento despliega la información perteneciente a los indicadores estratégicos y gestión de aquellos Programas presupuestarios que proveen de bienes y servicios que generan valor público a la ciudadanía jalisciense.
- Se muestra el número del Componente relacionado con el indicador.

GOBIERNO DEL ESTADO DE JALISCO
PRESUPUESTO DE EGRESOS PARA EL EJERCICIO FISCAL 2018

Ficha Técnica de Indicador

Sistema de Evaluación del Desempeño (SED)

Gobierno del Estado de Jalisco

Seguimiento de Indicadores

Secretaría de Planeación,
Administración y Finanzas

Datos del Programa ¹

Administración Eficiente y Eficaz de los Recursos Humanos, Materiales y Financieros de la SEPAF

Eje: Tema transversal

Tema Central: Gestión Pública

¿Quién gasta?

03	Unidad Presupuestal	000	Unidad Responsable	00027	Unidad Ejecutora del Gasto
Secretaría de Planeación, Administración y Finanzas		Secretaría de Planeación, Administración y Finanzas		Dirección General de Servicios Administrativos	

¿Para qué se gasta?

Finalidad	Función	Subfunción
Gobierno	Asuntos Financieros y Hacendarios	Asuntos Hacendarios

Objetivos

Nivel	Clave Componente	Resumen Narrativo
Actividad	A3-06 ²	Integración del Anteproyecto de Presupuesto de la SEPAF

Datos del Indicador

Denominación	Método de cálculo
Total de Anteproyectos de Presupuesto entregados oportunamente	$(\text{Entrega de Anteproyecto de Presupuesto (Realizado)} / \text{Entrega de Anteproyecto de Presupuesto (Programado)}) * 100$

Descripción del Indicador
 Coordinar con cada Unidad Administrativa, la formulación del anteproyecto del presupuesto anual de la SEPAF

Tipo de Indicador	Gestión	Dimensión del Indicador	Eficiencia	Año de Medición del Resultado	2018
Cobertura	Estatal	Frecuencia de Medición	Trimestral		

Parámetros de semaforización			Meta Institucional	Meta Valor	Unidad de medida (meta valor)	Desagregado meta valor por género				
0	40.00	40.01	90.00	90.01	130	100%	1	Anteproyecto	Hombr	Mujer
						Ascendente	Línea Base (meta valor)	Año (Línea base)	Tipo de Acumulación	
							1	2017	Suma	

Resultados

Valor Programado	1.00	Avance de la Meta (3er trimestre)	1.00	% Avance de la Meta (3er trimestre)	100.0%	Semáforo (3er trimestre)	
	Valor programado	Avance de la meta		Valor programado	Avance de la meta		
Enero	N.P.	N.D.	Julio	N.P.	N.D.		
Febrero	N.P.	N.D.	Agosto	N.P.	N.D.		
Marzo	0.00	0.00	Septiembre	1.00	1.00		
Abril	N.P.	N.D.	Octubre	N.P.			
Mayo	N.P.	N.D.	Noviembre	N.P.			
Junio	0.00	0.00	Diciembre	0.00			

Medios de verificación Anteproyecto de Presupuesto entregado

Observaciones

1 El presente documento despliega la información perteneciente a los indicadores estratégicos y gestión de aquellos Programas presupuestarios que proveen de bienes y servicios que generan valor público a la ciudadanía jalisciense.
 2 Se muestra el número del Componente relacionado con el indicador.

GOBIERNO DEL ESTADO DE JALISCO
PRESUPUESTO DE EGRESOS PARA EL EJERCICIO FISCAL 2018

Ficha Técnica de Indicador

Sistema de Evaluación del Desempeño (SED)

Gobierno del Estado de Jalisco

Seguimiento de Indicadores

Secretaría de Planeación,
Administración y Finanzas

Datos del Programa ¹

Administración Eficiente y Eficaz de los Recursos Humanos, Materiales y Financieros de la SEPAF

Eje: Tema transversal

Tema Central: Gestión Pública

¿Quién gasta?

03	Unidad Presupuestal	000	Unidad Responsable	00027	Unidad Ejecutora del Gasto
Secretaría de Planeación, Administración y Finanzas		Secretaría de Planeación, Administración y Finanzas		Dirección General de Servicios Administrativos	

¿Para qué se gasta?

Finalidad	Función	Subfunción
Gobierno	Asuntos Financieros y Hacendarios	Asuntos Hacendarios

Objetivos

Nivel	Clave Componente	Resumen Narrativo
Actividad	A3-07 ²	Emisión de informes presupuestales y financieros

Datos del Indicador


Denominación	Método de cálculo
Total de emisiones de informes presupuestales y financieros	(Emisión de reportes presupuestales y financieros (Realizado) / Emisión de reportes presupuestales y financieros (Programado))*100

Descripción del Indicador
Este indicador mide la emisión de informes presupuestales y financieros para un mejor análisis del Gasto por UEG

Tipo de Indicador	Gestión	Dimensión del Indicador	Eficiencia	Año de Medición del Resultado	2018
Cobertura	Estatral	Frecuencia de Medición	Mensual		

Parámetros de semaforización			Meta Institucional	Meta Valor	Unidad de medida (meta valor)	Desagregado meta valor por género				
0	40.00	40.01	95.00	95.01	130	100%	252	Reporte	No disponible	No disponible
			Sentido del Indicador	Línea Base (meta valor)	Año (Línea base)	Tipo de Acumulación				
			Ascendente	27	2017	Suma				

Resultados

Valor Programado	189.00	Avance de la Meta (3er trimestre)	189.00	% Avance de la Meta (3er trimestre)	100.0%	Semáforo (3er trimestre)	
	Valor programado	Avance de la meta		Valor programado	Avance de la meta		
Enero	21.00	21.00	Julio	21.00	21.00		
Febrero	21.00	21.00	Agosto	21.00	21.00		
Marzo	21.00	21.00	Septiembre	21.00	21.00		
Abril	21.00	21.00	Octubre	21.00			
Mayo	21.00	21.00	Noviembre	21.00			
Junio	21.00	21.00	Diciembre	21.00			

Medios de verificación Reportes SIF y Controles Internos

Observaciones

1 El presente documento despliega la información perteneciente a los indicadores estratégicos y gestión de aquellos Programas presupuestarios que proveen de bienes y servicios que generan valor público a la ciudadanía jalisciense.
 2 Se muestra el número del Componente relacionado con el indicador.

GOBIERNO DEL ESTADO DE JALISCO
PRESUPUESTO DE EGRESOS PARA EL EJERCICIO FISCAL 2018

Ficha Técnica de Indicador

Sistema de Evaluación del Desempeño (SED)

Gobierno del Estado de Jalisco

Seguimiento de Indicadores

Secretaría de Planeación,
Administración y Finanzas

Datos del Programa ¹

Actos jurídicos apegados a la legalidad

Eje: Tema transversal

Tema Central: Gestión Pública

¿Quién gasta?

03	Unidad Presupuestal	000	Unidad Responsable	00031	Unidad Ejecutora del Gasto
Secretaría de Planeación, Administración y Finanzas		Secretaría de Planeación, Administración y Finanzas		Dirección General Jurídica de la SEPAF	

¿Para qué se gasta?

Finalidad	Función	Subfunción
Gobierno	Coordinación de la Política de Gobierno	Asuntos Jurídicos

Objetivos


Nivel	Clave Componente	Resumen Narrativo
Componente	01 ²	Asuntos laborales del Gobierno del Estado, atendidos.

Datos del Indicador

Denominación	Método de cálculo	
Total de asuntos Laborales SEPAF	$(\text{Asuntos Laborales resueltos (Realizado)} / \text{Asuntos Laborales resueltos (Programado)}) * 100$	
Descripción del Indicador		
Juicios laborales, así como procedimientos, opiniones jurídicas en materia laboral		
Tipo de Indicador	Dimensión del Indicador	Año de Medición del Resultado
Gestión	Calidad	2018
Cobertura	Frecuencia de Medición	
Estatal	Trimestral	

Parámetros de semaforización						Meta Institucional	Meta Valor	Unidad de medida (meta valor)	Desagregado meta valor por género	
0	50.00	50.01	75.00	75.01	130	100%	1,000	Asunto	No disponible	No disponible
						Sentido del Indicador	Línea Base (meta valor)	Año (Línea base)	Tipo de Acumulación	
						Ascendente	1,192	2017	Suma	

Resultados

Valor Programado	700.00	Avance de la Meta (3er trimestre)	1,000.00	% Avance de la Meta (3er trimestre)	142.9%	Semáforo (3er trimestre)	
	Valor programado	Avance de la meta		Valor programado	Avance de la meta		
Enero	N.P.	N.D		Julio	N.P.	N.D	
Febrero	N.P.	N.D		Agosto	N.P.	N.D	
Marzo	350.00	350.00		Septiembre	0.00	300.00	
Abril	N.P.	N.D		Octubre	N.P.		
Mayo	N.P.	N.D		Noviembre	300.00		
Junio	350.00	350.00		Diciembre	N.P.		

Medios de verificación: Juicios, oficios, meorándums

Observaciones:

- El presente documento despliega la información perteneciente a los indicadores estratégicos y gestión de aquellos Programas presupuestarios que proveen de bienes y servicios que generan valor público a la ciudadanía jalisciense.
- Se muestra el número del Componente relacionado con el indicador.

GOBIERNO DEL ESTADO DE JALISCO
PRESUPUESTO DE EGRESOS PARA EL EJERCICIO FISCAL 2018

Ficha Técnica de Indicador

Sistema de Evaluación del Desempeño (SED)

Gobierno del Estado de Jalisco

Seguimiento de Indicadores

Secretaría de Planeación,
Administración y Finanzas

Datos del Programa ¹

Actos jurídicos apegados a la legalidad

Eje: Tema transversal

Tema Central: Gestión Pública

¿Quién gasta?

03	Unidad Presupuestal	000	Unidad Responsable	00031	Unidad Ejecutora del Gasto
Secretaría de Planeación, Administración y Finanzas		Secretaría de Planeación, Administración y Finanzas		Dirección General Jurídica de la SEPAF	

¿Para qué se gasta?

Finalidad	Función	Subfunción
Gobierno	Coordinación de la Política de Gobierno	Asuntos Jurídicos

Objetivos


Nivel	Clave Componente	Resumen Narrativo
Actividad	01-01 ²	Defensa en Juicio, así como en los procedimientos laborales.

Datos del Indicador

Denominación	Método de cálculo	
Total de asuntos Laborales Resueltos (actividad)	$(\text{Asuntos Laborales recibidos (Realizado)} / \text{Asuntos Laborales recibidos (Programado)}) * 100$	
Descripción del Indicador		
Este indicador muestra la medición de juicios y opiniones llevados a cabo		
Tipo de Indicador	Dimensión del Indicador	Año de Medición del Resultado
Gestión	Calidad	2018
Cobertura	Frecuencia de Medición	
Estatral	Trimestral	

Parámetros de semaforización						Meta Institucional	Meta Valor	Unidad de medida (meta valor)	Desagregado meta valor por género	
0	50.00	50.01	75.00	75.01	130	100%	1,000	Asunto	No disponible	No disponible
						Sentido del Indicador	Línea Base (meta valor)	Año (Línea base)	Tipo de Acumulación	
						Ascendente	1,200	2017	Suma	

Resultados

Valor Programado	700.00	Avance de la Meta (3er trimestre)	1,000.00	% Avance de la Meta (3er trimestre)	142.9%	Semáforo (3er trimestre)	
	Valor programado	Avance de la meta		Valor programado	Avance de la meta		
Enero	N.P.	N.D	Julio	N.P.	N.D		
Febrero	N.P.	N.D	Agosto	N.P.	N.D		
Marzo	350.00	350.00	Septiembre	0.00	300.00		
Abril	N.P.	N.D	Octubre	N.P.			
Mayo	N.P.	N.D	Noviembre	300.00			
Junio	350.00	350.00	Diciembre	N.P.			

Medios de verificación: Expedientes en los diversos tribunales, así como reportes varios.

Observaciones:

- El presente documento despliega la información perteneciente a los indicadores estratégicos y gestión de aquellos Programas presupuestarios que proveen de bienes y servicios que generan valor público a la ciudadanía jalisciense.
- Se muestra el número del Componente relacionado con el indicador.

GOBIERNO DEL ESTADO DE JALISCO
PRESUPUESTO DE EGRESOS PARA EL EJERCICIO FISCAL 2018

Ficha Técnica de Indicador

Sistema de Evaluación del Desempeño (SED)

Gobierno del Estado de Jalisco

Seguimiento de Indicadores

Secretaría de Planeación,
Administración y Finanzas

Datos del Programa ¹

Actos jurídicos apegados a la legalidad

Eje: Tema transversal

Tema Central: Gestión Pública

¿Quién gasta?

03	Unidad Presupuestal	000	Unidad Responsable	00031	Unidad Ejecutora del Gasto
Secretaría de Planeación, Administración y Finanzas		Secretaría de Planeación, Administración y Finanzas		Dirección General Jurídica de la SEPAF	

¿Para qué se gasta?

Finalidad	Función	Subfunción
Gobierno	Coordinación de la Política de Gobierno	Asuntos Jurídicos

Objetivos

Nivel	Clave Componente	Resumen Narrativo
Componente	A5 ²	Actos jurídicos de la SEPAF, analizados y consultados.

Datos del Indicador

Denominación	Método de cálculo
Total de actos jurídicos de la SEPAF analizadas y consultadas	$(\text{Instrumentos jurídicos revisados (convenios) (Realizado)} / \text{Instrumentos jurídicos revisados (convenios) (Programado)}) * 100$

Descripción del Indicador
Convenios con participación presupuestaria tanto de la SEPAF, como de las diferentes dependencias de Gobierno, en donde la secretaría tenga que derivar recursos, así como otorgar opinión jurídica al Despacho, como a las diferentes subsecretarías, en materia jurídica.

Tipo de Indicador	Gestión	Dimensión del Indicador	Calidad	Año de Medición del Resultado	2018
Cobertura	Estatal	Frecuencia de Medición	Trimestral		

Parámetros de semaforización						Meta Institucional	Meta Valor	Unidad de medida (meta valor)	Desagregado meta valor por género	
0	50.00	50.01	75.00	75.01	130	100%	1,500	Convenio	No disponible	No disponible
						Sentido del Indicador	Línea Base (meta valor)	Año (Línea base)	Tipo de Acumulación	
						Ascendente	1,623	2017	Suma	

Resultados

Valor Programado	1,000.00	Avance de la Meta (3er trimestre)	1,500.00	% Avance de la Meta (3er trimestre)	150.0%	Semáforo (3er trimestre)	
	Valor programado	Avance de la meta		Valor programado	Avance de la meta		
Enero	N.P.	N.D	Julio	N.P.	N.D		
Febrero	N.P.	N.D	Agosto	N.P.	N.D		
Marzo	500.00	500.00	Septiembre	0.00	500.00		
Abril	N.P.	N.D	Octubre	N.P.			
Mayo	N.P.	N.D	Noviembre	500.00			
Junio	500.00	500.00	Diciembre	N.P.			

Medios de verificación Reportes, estadísticas, oficios, juicios, solicitudes, que las diferentes direcciones realicen.

Observaciones

¹ El presente documento despliega la información perteneciente a los indicadores estratégicos y gestión de aquellos Programas presupuestarios que proveen de bienes y servicios que generan valor público a la ciudadanía jalisciense.
² Se muestra el número del Componente relacionado con el indicador.

GOBIERNO DEL ESTADO DE JALISCO
PRESUPUESTO DE EGRESOS PARA EL EJERCICIO FISCAL 2018

Ficha Técnica de Indicador

Sistema de Evaluación del Desempeño (SED)

Gobierno del Estado de Jalisco

Seguimiento de Indicadores

Secretaría de Planeación,
Administración y Finanzas

Datos del Programa ¹

Actos jurídicos apegados a la legalidad

Eje: Tema transversal

Tema Central: Gestión Pública

¿Quién gasta?

03	Unidad Presupuestal	000	Unidad Responsable	00031	Unidad Ejecutora del Gasto
Secretaría de Planeación, Administración y Finanzas		Secretaría de Planeación, Administración y Finanzas		Dirección General Jurídica de la SEPAF	

¿Para qué se gasta?

Finalidad	Función	Subfunción
Gobierno	Coordinación de la Política de Gobierno	Asuntos Jurídicos

Objetivos

Nivel	Clave Componente	Resumen Narrativo
Actividad	A5-01 ²	Elaboración de convenios, contratos elaborados para la enajenación y adquisición de bienes para el Gobierno del estado

Datos del Indicador

Denominación	Método de cálculo
Total de convenios y contratos para la enajenación y adquisición de bienes y servicios	(Instrumentos jurídicos revisados (contratos) (Realizado) / Instrumentos jurídicos revisados (contratos) (Programado))*100

Descripción del Indicador
 Cantidad de convenios y contratos que la Dirección General Jurídica recibe y atiende para adquisición y enajenación de bienes y servicios

Tipo de Indicador	Gestión	Dimensión del Indicador	Calidad	Año de Medición del Resultado	2018
Cobertura	Estatal	Frecuencia de Medición	Trimestral		

Parámetros de semaforización			Meta Institucional	Meta Valor	Unidad de medida (meta valor)	Desagregado meta valor por género				
0	50.00	50.01	75.00	75.01	130	100%	1,500	Contrato	No disponible	No disponible
						Sentido del Indicador	Línea Base (meta valor)	Año (Línea base)	Tipo de Acumulación	
						Ascendente	1,500	2017	Suma	

Resultados

Valor Programado	1,000.00	Avance de la Meta (3er trimestre)	1,500.00	% Avance de la Meta (3er trimestre)	150.0%	Semáforo (3er trimestre)	
	Valor programado	Avance de la meta		Valor programado	Avance de la meta		
Enero	N.P.	N.D.	Julio	N.P.	N.D.		
Febrero	N.P.	N.D.	Agosto	N.P.	N.D.		
Marzo	500.00	500.00	Septiembre	0.00	500.00		
Abril	N.P.	N.D.	Octubre	N.P.			
Mayo	N.P.	N.D.	Noviembre	500.00			
Junio	500.00	500.00	Diciembre	N.P.			

Medios de verificación Control de convenios y contratos

Observaciones

¹ El presente documento despliega la información perteneciente a los indicadores estratégicos y gestión de aquellos Programas presupuestarios que proveen de bienes y servicios que generan valor público a la ciudadanía jalisciense.

² Se muestra el número del Componente relacionado con el indicador.

GOBIERNO DEL ESTADO DE JALISCO
PRESUPUESTO DE EGRESOS PARA EL EJERCICIO FISCAL 2018

Ficha Técnica de Indicador

Sistema de Evaluación del Desempeño (SED)

Gobierno del Estado de Jalisco

Seguimiento de Indicadores

Secretaría de Planeación,
Administración y Finanzas

Datos del Programa ¹

Actos jurídicos apegados a la legalidad

Eje: Tema transversal

Tema Central: Gestión Pública

¿Quién gasta?

03	Unidad Presupuestal	000	Unidad Responsable	00031	Unidad Ejecutora del Gasto
Secretaría de Planeación, Administración y Finanzas		Secretaría de Planeación, Administración y Finanzas		Dirección General Jurídica de la SEPAF	

¿Para qué se gasta?

Finalidad	Función	Subfunción
Gobierno	Coordinación de la Política de Gobierno	Asuntos Jurídicos

Objetivos

Nivel	Clave Componente	Resumen Narrativo
Actividad	A5-02 ²	Representación del gobierno del estado en los diferentes asuntos de carácter contencioso en que sea parte.

Datos del Indicador

Denominación	Método de cálculo
Total de asuntos de carácter contencioso en que participe Gobierno del Estado	$(\text{Asuntos contenciosos resueltos (Realizado)} / \text{Asuntos contenciosos resueltos (Programado)}) * 100$


Descripción del Indicador
Asuntos contenciosos, en materia de seguros y de responsabilidad en que el Gobierno del Estado participe.

Tipo de Indicador	Gestión	Dimensión del Indicador	Calidad	Año de Medición del Resultado	2018
Cobertura	Estatal	Frecuencia de Medición	Trimestral		

Parámetros de semaforización	Desagregado meta valor por género	
	Hombre	Mujer
0	No disponible	No disponible
50.00		
50.01		
75.00		
75.01		
130		

Meta Institucional	100%	Meta Valor	5,000	Unidad de medida (meta valor)	Asunto
Sentido del Indicador	Ascendente	Línea Base (meta valor)	5,200	Año (Línea base)	2017
Tipo de Acumulación	Suma				

Resultados

Valor Programado	3,600.00	Avance de la Meta (3er trimestre)	5,000.00	% Avance de la Meta (3er trimestre)	138.9%	Semáforo (3er trimestre)	
-------------------------	----------	--	----------	--	--------	---------------------------------	---

	Valor programado	Avance de la meta		Valor programado	Avance de la meta
Enero	N.P.	N.D	Julio	N.P.	N.D
Febrero	N.P.	N.D	Agosto	N.P.	N.D
Marzo	1,800.00	1,800.00	Septiembre	0.00	1,400.00
Abril	N.P.	N.D	Octubre	N.P.	
Mayo	N.P.	N.D	Noviembre	1,400.00	
Junio	1,800.00	1,800.00	Diciembre	N.P.	

Medios de verificación Control de expedientes de juicios contenciosos, oficios, control de asesorías.

Observaciones

1 El presente documento despliega la información perteneciente a los indicadores estratégicos y gestión de aquellos Programas presupuestarios que proveen de bienes y servicios que generan valor público a la ciudadanía jalisciense.
2 Se muestra el número del Componente relacionado con el indicador.

GOBIERNO DEL ESTADO DE JALISCO
PRESUPUESTO DE EGRESOS PARA EL EJERCICIO FISCAL 2018

Ficha Técnica de Indicador

Sistema de Evaluación del Desempeño (SED)

Gobierno del Estado de Jalisco

Seguimiento de Indicadores

Secretaría de Planeación,
Administración y Finanzas

Datos del Programa ¹

Actos jurídicos apegados a la legalidad

Eje: Tema transversal

Tema Central: Gestión Pública

¿Quién gasta?

03	Unidad Presupuestal	000	Unidad Responsable	00031	Unidad Ejecutora del Gasto
Secretaría de Planeación, Administración y Finanzas		Secretaría de Planeación, Administración y Finanzas		Dirección General Jurídica de la SEPAF	

¿Para qué se gasta?

Finalidad	Función	Subfunción
Gobierno	Coordinación de la Política de Gobierno	Asuntos Jurídicos

Objetivos

Nivel	Clave Componente	Resumen Narrativo
Actividad	A5-03 ²	Atención de solicitudes en materia de transparencia

Datos del Indicador

Denominación	Método de cálculo
Total de asuntos en materia de transparencia	(Obligaciones en materia de transparencia atendidas (Realizado) / Obligaciones en materia de transparencia atendidas (Programado))*100

Descripción del Indicador
Resolución de las solicitudes ingresadas en el área de transparencia.

Tipo de Indicador	Gestión	Dimensión del Indicador	Calidad	Año de Medición del Resultado	2018
Cobertura	Estatal	Frecuencia de Medición	Trimestral		

Parámetros de semaforización						Meta Institucional	Meta Valor	Unidad de medida (meta valor)	Desagregado meta valor por género	
0	50.00	50.01	75.00	75.01	130	100%	1,400	Solicitud	Hombre	Mujer
									No disponible	No disponible
						Sentido del Indicador	Línea Base (meta valor)	Año (Línea base)	Tipo de Acumulación	
						Ascendente	1,400	2017	Suma	

Resultados

Valor Programado	1,000.00	Avance de la Meta (3er trimestre)	1,400.00	% Avance de la Meta (3er trimestre)	140.0%	Semáforo (3er trimestre)	
	Valor programado	Avance de la meta		Valor programado	Avance de la meta		
Enero	N.P.	N.D	Julio	500.00	N.D		
Febrero	N.P.	N.D	Agosto	N.P.	N.D		
Marzo	500.00	500.00	Septiembre	0.00	400.00		
Abril	N.P.	N.D	Octubre	N.P.			
Mayo	N.P.	N.D	Noviembre	400.00			
Junio	N.P.	500.00	Diciembre	N.P.			

Medios de verificación Control interno de la Unidad de Transparencia

Observaciones

1 El presente documento despliega la información perteneciente a los indicadores estratégicos y gestión de aquellos Programas presupuestarios que proveen de bienes y servicios que generan valor público a la ciudadanía jalisciense.
 2 Se muestra el número del Componente relacionado con el indicador.

GOBIERNO DEL ESTADO DE JALISCO
PRESUPUESTO DE EGRESOS PARA EL EJERCICIO FISCAL 2018

Ficha Técnica de Indicador

Sistema de Evaluación del Desempeño (SED)

Gobierno del Estado de Jalisco

Seguimiento de Indicadores

Secretaría de Planeación,
Administración y Finanzas

Datos del Programa ¹

Actos jurídicos apegados a la legalidad

Eje: Tema transversal

Tema Central: Gestión Pública

¿Quién gasta?

03	Unidad Presupuestal	000	Unidad Responsable	00031	Unidad Ejecutora del Gasto
Secretaría de Planeación, Administración y Finanzas		Secretaría de Planeación, Administración y Finanzas		Dirección General Jurídica de la SEPAF	

¿Para qué se gasta?

Finalidad	Función	Subfunción
Gobierno	Coordinación de la Política de Gobierno	Asuntos Jurídicos

Objetivos

Nivel	Clave Componente	Resumen Narrativo
Actividad	A5-04 ²	Elaboración de convenios en los que interviene la SEPAF

Datos del Indicador

Denominación	Método de cálculo
Total de convenios analizados	$(\text{Instrumentos jurídicos recibidos (convenios) (Realizado)} / \text{Instrumentos jurídicos recibidos (convenios) (Programado)}) * 100$

Descripción del Indicador
Actos jurídicos analizados y resueltos

Tipo de Indicador	Gestión	Dimensión del Indicador	Calidad	Año de Medición del Resultado	2018
Cobertura	Estatal	Frecuencia de Medición	Trimestral		

			Desagregado meta valor por género				
			Meta Institucional	Meta Valor	Unidad de medida (meta valor)	Hombre	Mujer
Parámetros de semaforización			100%	1,500	Convenio	No disponible	No disponible
0	50.00	50.01	75.00	75.01	130		
			Sentido del Indicador	Línea Base (meta valor)	Año (Línea base)	Tipo de Acumulación	
			Ascendente	1,600	2017	Suma	

Resultados

Valor Programado	1,000.00	Avance de la Meta (3er trimestre)	1,550.00	% Avance de la Meta (3er trimestre)	155.0%	Semáforo (3er trimestre)	
	Valor programado	Avance de la meta		Valor programado	Avance de la meta		
Enero	N.P.	N.D.	Julio	N.P.	N.D.		
Febrero	N.P.	N.D.	Agosto	N.P.	N.D.		
Marzo	500.00	550.00	Septiembre	0.00	500.00		
Abril	N.P.	N.D.	Octubre	N.P.			
Mayo	N.P.	N.D.	Noviembre	500.00			
Junio	500.00	500.00	Diciembre	N.P.			

Medios de verificación: control de convenios, oficios y memorándums

Observaciones:

1 El presente documento despliega la información perteneciente a los indicadores estratégicos y gestión de aquellos Programas presupuestarios que proveen de bienes y servicios que generan valor público a la ciudadanía jalisciense.
 2 Se muestra el número del Componente relacionado con el indicador.

GOBIERNO DEL ESTADO DE JALISCO
PRESUPUESTO DE EGRESOS PARA EL EJERCICIO FISCAL 2018

Ficha Técnica de Indicador

Sistema de Evaluación del Desempeño (SED)

Gobierno del Estado de Jalisco

Seguimiento de Indicadores

Secretaría de Planeación,
Administración y Finanzas

Datos del Programa ¹

Vinculación con Organismos Públicos Descentralizados del Poder Ejecutivo

Eje: Tema transversal

Tema Central: Gestión Pública

¿Quién gasta?

03	Unidad Presupuestal	000	Unidad Responsable	00037	Unidad Ejecutora del Gasto
Secretaría de Planeación, Administración y Finanzas		Secretaría de Planeación, Administración y Finanzas		Dirección General de Vinculación Administrativa	

¿Para qué se gasta?

Finalidad	Función	Subfunción
Gobierno	Asuntos Financieros y Hacendarios	Asuntos Hacendarios

Objetivos

Nivel	Clave Componente	Resumen Narrativo
Componente	A1 ²	Secretarías, dependencias, Entidades Paraestatales y Municipios del Estado de Jalisco, vinculadas.

Datos del Indicador

Denominación	Método de cálculo
Porcentaje de cumplimiento de la legislación aplicable por parte de las Secretarías, Dependencias, Entidades Paraestatales y Municipios del estado de Jalisco	(Número de solicitudes atendidas. (Realizado) / Número de solicitudes atendidas. (Programado))*100

Descripción del Indicador
 Este indicador muestra el cumplimiento de la legislación aplicable de las entidades paraestatales y municipales del Estado de Jalisco, vinculadas.

Tipo de Indicador	Gestión	Dimensión del Indicador	Eficiencia	Año de Medición del Resultado	2018
Cobertura	Estatual	Frecuencia de Medición	Anual		

Parámetros de semaforización						Meta Institucional	Meta Valor	Unidad de medida (meta valor)	Desagregado meta valor por género	
0	50.00	50.01	80.00	80.01	130	100%	120	Solicitud	Hombre	Mujer
									No disponible	No disponible
						Sentido del Indicador	Línea Base (meta valor)	Año (Línea base)	Tipo de Acumulación	
						Ascendente	98	2016	Valor presente	

Resultados

Valor Programado	N.P.	Avance de la Meta (3er trimestre)	N.D.	% Avance de la Meta (3er trimestre)	N.D.	Semáforo (3er trimestre)
	Valor programado	Avance de la meta			Valor programado	Avance de la meta
Enero	N.P.	N.D.		Julio	N.P.	N.D.
Febrero	N.P.	N.D.		Agosto	N.P.	N.D.
Marzo	N.P.	N.D.		Septiembre	N.P.	N.D.
Abril	N.P.	N.D.		Octubre	N.P.	
Mayo	N.P.	N.D.		Noviembre	N.P.	
Junio	N.P.	N.D.		Diciembre	120.00	

Medios de verificación Informe anual de actividades DVGA 2018, Responsable de la información: Dirección General de Vinculación Administrativa

Observaciones

- 1 El presente documento despliega la información perteneciente a los indicadores estratégicos y gestión de aquellos Programas presupuestarios que proveen de bienes y servicios que generan valor público a la ciudadanía jalisciense.
- 2 Se muestra el número del Componente relacionado con el indicador.

GOBIERNO DEL ESTADO DE JALISCO
PRESUPUESTO DE EGRESOS PARA EL EJERCICIO FISCAL 2018

Ficha Técnica de Indicador

Sistema de Evaluación del Desempeño (SED)

Gobierno del Estado de Jalisco

Seguimiento de Indicadores

Secretaría de Planeación,
Administración y Finanzas

Datos del Programa ¹

Vinculación con Organismos Públicos Descentralizados del Poder Ejecutivo

Eje: Tema transversal

Tema Central: Gestión Pública

¿Quién gasta?

03	Unidad Presupuestal	000	Unidad Responsable	00037	Unidad Ejecutora del Gasto
Secretaría de Planeación, Administración y Finanzas		Secretaría de Planeación, Administración y Finanzas		Dirección General de Vinculación Administrativa	

¿Para qué se gasta?

Finalidad	Función	Subfunción
Gobierno	Asuntos Financieros y Hacendarios	Asuntos Hacendarios

Objetivos

Nivel	Clave Componente	Resumen Narrativo
Actividad	A1-12 ²	Representación de la Secretaría en las comisiones que le sean asignadas

Datos del Indicador

Denominación	Método de cálculo
Total de comisiones Atendidas	(Número de asistencias a las representaciones. (Realizado) / Número de asistencias a las representaciones. (Programado))*100

Descripción del Indicador
Este indicador mide el número de comisiones a las Entidades Paraestatales, otros sectores (cámaras, entre otros), atendidas

Tipo de Indicador	Gestión	Dimensión del Indicador	Eficiencia	Año de Medición del Resultado	2018
Cobertura	Estatal	Frecuencia de Medición	Trimestral		

			Desagregado meta valor por género				
			Meta Institucional	Meta Valor	Unidad de medida (meta valor)	Hombre	Mujer
Parámetros de semaforización			100%	120	Representación	No disponible	No disponible
0	40.00	40.01	80.00	80.01	130		
			Sentido del Indicador	Línea Base (meta valor)	Año (Línea base)	Tipo de Acumulación	
			Ascendente	95	2016	Valor presente	

Resultados

Valor Programado	90.00	Avance de la Meta (3er trimestre)	124.00	% Avance de la Meta (3er trimestre)	N.D	Semáforo (3er trimestre)	
	Valor programado	Avance de la meta		Valor programado	Avance de la meta		
Enero	N.P.	N.D	Julio	N.P.	N.D		
Febrero	N.P.	N.D	Agosto	N.P.	N.D		
Marzo	30.00	33.00	Septiembre	90.00	124.00		
Abril	N.P.	N.D	Octubre	N.P.			
Mayo	N.P.	N.D	Noviembre	N.P.			
Junio	60.00	55.00	Diciembre	120.00			

Medios de verificación Minutas de las juntas, correos, listas de asistencia

Observaciones

1 El presente documento despliega la información perteneciente a los indicadores estratégicos y gestión de aquellos Programas presupuestarios que proveen de bienes y servicios que generan valor público a la ciudadanía jalisciense.
2 Se muestra el número del Componente relacionado con el indicador.

GOBIERNO DEL ESTADO DE JALISCO
PRESUPUESTO DE EGRESOS PARA EL EJERCICIO FISCAL 2018

Ficha Técnica de Indicador

Sistema de Evaluación del Desempeño (SED)

Gobierno del Estado de Jalisco

Seguimiento de Indicadores

Secretaría de Planeación,
Administración y Finanzas

Datos del Programa ¹

Vinculación con Organismos Públicos Descentralizados del Poder Ejecutivo

Eje: Tema transversal

Tema Central: Gestión Pública

¿Quién gasta?

03	Unidad Presupuestal	000	Unidad Responsable	00037	Unidad Ejecutora del Gasto
Secretaría de Planeación, Administración y Finanzas		Secretaría de Planeación, Administración y Finanzas		Dirección General de Vinculación Administrativa	

¿Para qué se gasta?

Finalidad	Función	Subfunción
Gobierno	Asuntos Financieros y Hacendarios	Asuntos Hacendarios

Objetivos

Nivel	Clave Componente	Resumen Narrativo
Actividad	A1-13 ²	Difusión de lineamientos y programas transversales que emita el Gobierno del Estado.

Datos del Indicador

Denominación	Método de cálculo
Total de lineamientos y programas transversales emitidos por el Gobierno del Estado, difundidos	(Número de oficios de notificación enviados (Realizado) / Número de oficios de notificación enviados (Programado))*100

Descripción del Indicador
Este indicador muestra la suma de los oficios de notificación de los lineamientos y programas transversales emitidos por el Gobierno del Estado

Tipo de Indicador	Gestión	Dimensión del Indicador	Eficiencia	Año de Medición del Resultado	2018
Cobertura	Estatal	Frecuencia de Medición	Trimestral		

Parámetros de semaforización						Meta Institucional	Meta Valor	Unidad de medida (meta valor)	Desagregado meta valor por género	
0	40.00	40.01	80.00	80.01	130	100%	24	Oficio	Hombre	Mujer
						Sentido del Indicador	Línea Base (meta valor)	Año (Línea base)	Tipo de Acumulación	
						Ascendente	No disponible	No disponible	Valor presente	

Resultados

Valor Programado	18.00	Avance de la Meta (3er trimestre)	18.00	% Avance de la Meta (3er trimestre)	100.0%	Semáforo (3er trimestre)	
	Valor programado	Avance de la meta		Valor programado	Avance de la meta		
Enero	N.P.	N.D.	Julio	N.P.	N.D.		
Febrero	N.P.	N.D.	Agosto	N.P.	N.D.		
Marzo	6.00	5.00	Septiembre	18.00	18.00		
Abril	N.P.	N.D.	Octubre	N.P.			
Mayo	N.P.	N.D.	Noviembre	N.P.			
Junio	12.00	12.00	Diciembre	24.00			

Medios de verificación Documento oficial recibido por la entidad

Observaciones

1 El presente documento despliega la información perteneciente a los indicadores estratégicos y gestión de aquellos Programas presupuestarios que proveen de bienes y servicios que generan valor público a la ciudadanía jalisciense.
 2 Se muestra el número del Componente relacionado con el indicador.

GOBIERNO DEL ESTADO DE JALISCO
PRESUPUESTO DE EGRESOS PARA EL EJERCICIO FISCAL 2018

Ficha Técnica de Indicador

Sistema de Evaluación del Desempeño (SED)

Gobierno del Estado de Jalisco

Seguimiento de Indicadores

Secretaría de Planeación,
Administración y Finanzas

Datos del Programa ¹

Vinculación con Organismos Públicos Descentralizados del Poder Ejecutivo

Eje: Tema transversal

Tema Central: Gestión Pública

¿Quién gasta?

03	Unidad Presupuestal	000	Unidad Responsable	00037	Unidad Ejecutora del Gasto
Secretaría de Planeación, Administración y Finanzas		Secretaría de Planeación, Administración y Finanzas		Dirección General de Vinculación Administrativa	

¿Para qué se gasta?

Finalidad	Función	Subfunción
Gobierno	Asuntos Financieros y Hacendarios	Asuntos Hacendarios

Objetivos

Nivel	Clave Componente	Resumen Narrativo
Actividad	A1-14 ²	Administración del Fideicomiso de Pensiones y Jubilaciones del Hospital Civil de Guadalajara

Datos del Indicador

Denominación	Método de cálculo
Total de Pensionados del Fideicomiso de Pensiones y Jubilaciones del Hospital Civil de Guadalajara, con pago mensual	$(\text{Número de pagos realizados (Realizado)} / \text{Número de pagos realizados (Programado)}) * 100$

Descripción del Indicador
Este indicador mide el el Pago a Pensionados del Fideicomiso de Pensiones y Jubilaciones del Hospital Civil de Guadalajara

Tipo de Indicador	Gestión	Dimensión del Indicador	Economía	Año de Medición del Resultado	2018
Cobertura	Estatal	Frecuencia de Medición	Trimestral		

Parámetros de semaforización	Meta Institucional	Meta Valor	Unidad de medida (meta valor)	Desagregado meta valor por género	
				Hombre	Mujer
130 120.01 120.00 100.01 100.00 0	100%	2,260	Pago	No disponible	No disponible
	Sentido del Indicador	Línea Base (meta valor)	Año (Línea base)	Tipo de Acumulación	
	Descendente	2,275	2016	Valor presente	

Resultados

Valor Programado	1,695.00	Avance de la Meta (3er trimestre)	1,629.00	% Avance de la Meta (3er trimestre)	96.1%	Semáforo (3er trimestre)	
	Valor programado	Avance de la meta		Valor programado	Avance de la meta		
Enero	N.P.	N.D.	Julio	N.P.	N.D.		
Febrero	N.P.	N.D.	Agosto	N.P.	N.D.		
Marzo	565.00	507.00	Septiembre	1,695.00	1,629.00		
Abril	N.P.	N.D.	Octubre	N.P.			
Mayo	N.P.	N.D.	Noviembre	N.P.			
Junio	1,130.00	1,132.00	Diciembre	2,260.00			

Medios de verificación Estados de cuenta del fideicomiso

Observaciones

- 1 El presente documento despliega la información perteneciente a los indicadores estratégicos y gestión de aquellos Programas presupuestarios que proveen de bienes y servicios que generan valor público a la ciudadanía jalisciense.
- 2 Se muestra el número del Componente relacionado con el indicador.

GOBIERNO DEL ESTADO DE JALISCO
PRESUPUESTO DE EGRESOS PARA EL EJERCICIO FISCAL 2018

Ficha Técnica de Indicador

Sistema de Evaluación del Desempeño (SED)

Gobierno del Estado de Jalisco

Seguimiento de Indicadores

Secretaría de Planeación,
Administración y Finanzas

Datos del Programa ¹

Vinculación con Organismos Públicos Descentralizados del Poder Ejecutivo

Eje: Tema transversal

Tema Central: Gestión Pública

¿Quién gasta?

03	Unidad Presupuestal	000	Unidad Responsable	00037	Unidad Ejecutora del Gasto
Secretaría de Planeación, Administración y Finanzas		Secretaría de Planeación, Administración y Finanzas		Dirección General de Vinculación Administrativa	

¿Para qué se gasta?

Finalidad	Función	Subfunción
Gobierno	Asuntos Financieros y Hacendarios	Asuntos Hacendarios

Objetivos

Nivel	Clave Componente	Resumen Narrativo
Componente	A2 ²	Entidades Paraestatales, vinculadas.

Datos del Indicador

Denominación	Método de cálculo
Total de entidades Paraestatales, Vinculadas	(Número de organismos en norma (Realizado) / Número de organismos en norma (Programado))*100

Descripción del Indicador
Entidades Paraestatales Vinculadas

Tipo de Indicador	Gestión	Dimensión del Indicador	Eficiencia	Año de Medición del Resultado	2018
Cobertura	Estatual	Frecuencia de Medición	Semestral		

			Desagregado meta valor por género				
			Meta Institucional	Meta Valor	Unidad de medida (meta valor)	Hombre	Mujer
Parámetros de semaforización			100%	52	Organismo	No disponible	No disponible
0	40.00	40.01	80.00	80.01	130		
			Sentido del Indicador	Línea Base (meta valor)	Año (Línea base)	Tipo de Acumulación	
			Ascendente	100	2016	Valor presente	

Resultados

Valor Programado	52.00	Avance de la Meta (3er trimestre)	52.00	% Avance de la Meta (3er trimestre)	100.0%	Semáforo (3er trimestre)	
	Valor programado	Avance de la meta		Valor programado	Avance de la meta		
Enero	0.00	N.D	Julio	N.P.	52.00		
Febrero	52.00	51.00	Agosto	N.P.	N.D		
Marzo	N.P.	N.D	Septiembre	N.P.	N.D		
Abril	N.P.	N.D	Octubre	N.P.			
Mayo	N.P.	N.D	Noviembre	N.P.			
Junio	N.P.	N.D	Diciembre	N.P.			

Medios de verificación: Informe anual de actividades DVOP 2018, Responsable de la información: Dirección de Vinculación con Organismos Paraestatales

Observaciones:

- 1 El presente documento despliega la información perteneciente a los indicadores estratégicos y gestión de aquellos Programas presupuestarios que proveen de bienes y servicios que generan valor público a la ciudadanía jalisciense.
- 2 Se muestra el número del Componente relacionado con el indicador.

GOBIERNO DEL ESTADO DE JALISCO
PRESUPUESTO DE EGRESOS PARA EL EJERCICIO FISCAL 2018

Ficha Técnica de Indicador

Sistema de Evaluación del Desempeño (SED)

Gobierno del Estado de Jalisco

Seguimiento de Indicadores

Secretaría de Planeación,
Administración y Finanzas

Datos del Programa ¹

Vinculación con Organismos Públicos Descentralizados del Poder Ejecutivo

Eje: Tema transversal

Tema Central: Gestión Pública

¿Quién gasta?

03	Unidad Presupuestal	000	Unidad Responsable	00037	Unidad Ejecutora del Gasto
Secretaría de Planeación, Administración y Finanzas		Secretaría de Planeación, Administración y Finanzas		Dirección General de Vinculación Administrativa	

¿Para qué se gasta?

Finalidad	Función	Subfunción
Gobierno	Asuntos Financieros y Hacendarios	Asuntos Hacendarios

Objetivos

Nivel	Clave Componente	Resumen Narrativo
Actividad	A2-10 ²	Orientación, vinculación y seguimiento con las áreas correspondientes de la SEPAF a los trámites administrativos de las entidades paraestatales.

Datos del Indicador

Denominación	Método de cálculo
Porcentaje de trámites atendidos.	(Trámites concluidos (Realizado) / Trámites concluidos (Programado))*100

Descripción del Indicador
 Este indicador mide la orientación, vinculación y seguimiento que se brinda a las áreas correspondientes de la SEPAF referente a los trámites administrativos de las entidades paraestatales.

Tipo de Indicador	Gestión	Dimensión del Indicador	Eficiencia	Año de Medición del Resultado	2018
Cobertura	Estatal	Frecuencia de Medición	Mensual		

Parámetros de semaforización		Meta Institucional	Meta Valor	Unidad de medida (meta valor)	Desagregado meta valor por género	
0	40.00	100%	422	Trámite	Hombre	Mujer
		Sentido del Indicador	Línea Base (meta valor)	Año (Línea base)	No disponible	No disponible
		Ascendente	422	2016	Tipo de Acumulación	
					Suma	

Resultados

Valor Programado	285.00	Avance de la Meta (3er trimestre)	281.00	% Avance de la Meta (3er trimestre)	98.6%	Semáforo (3er trimestre)	
	Valor programado	Avance de la meta		Valor programado	Avance de la meta		
Enero	36.00	36.00	Julio	45.00	65.00		
Febrero	33.00	33.00	Agosto	45.00	56.00		
Marzo	28.00	20.00	Septiembre	45.00	71.00		
Abril	19.00	N.D	Octubre	45.00			
Mayo	17.00	N.D	Noviembre	45.00			
Junio	17.00	N.D	Diciembre	47.00			

Medios de verificación Reporte de solicitudes, registros propios de la DGVA

Observaciones

¹ El presente documento despliega la información perteneciente a los indicadores estratégicos y gestión de aquellos Programas presupuestarios que proveen de bienes y servicios que generan valor público a la ciudadanía jalisciense.
² Se muestra el número del Componente relacionado con el indicador.

GOBIERNO DEL ESTADO DE JALISCO
PRESUPUESTO DE EGRESOS PARA EL EJERCICIO FISCAL 2018

Ficha Técnica de Indicador

Sistema de Evaluación del Desempeño (SED)

Gobierno del Estado de Jalisco

Seguimiento de Indicadores

Secretaría de Planeación,
Administración y Finanzas

Datos del Programa ¹

Vinculación con Organismos Públicos Descentralizados del Poder Ejecutivo

Eje: Tema transversal

Tema Central: Gestión Pública

¿Quién gasta?

03	Unidad Presupuestal	000	Unidad Responsable	00037	Unidad Ejecutora del Gasto
Secretaría de Planeación, Administración y Finanzas		Secretaría de Planeación, Administración y Finanzas		Dirección General de Vinculación Administrativa	

¿Para qué se gasta?

Finalidad	Función	Subfunción
Gobierno	Asuntos Financieros y Hacendarios	Asuntos Hacendarios

Objetivos

Nivel	Clave Componente	Resumen Narrativo
Actividad	A2-11 ²	Representación de la Secretaría en los máximos órganos de gobierno y en las comisiones de adquisiciones y/o enajenaciones de las entidades, para vigilar la correcta aplicación de la normatividad.

Datos del Indicador

Denominación	Método de cálculo
Total de asistencia a las representaciones.	(Número de convocatorias (Realizado) / Número de convocatorias (Programado))*100

Descripción del Indicador
Representación de la Secretaría en los máximos órganos de gobierno y en las comisiones de adquisiciones y/o enajenaciones de las entidades, para vigilar la correcta aplicación de la normatividad.

Tipo de Indicador	Gestión	Dimensión del Indicador	Eficiencia	Año de Medición del Resultado	2018
Cobertura	Estatal	Frecuencia de Medición	Mensual		

Parámetros de semaforización		Meta Institucional	Meta Valor	Unidad de medida (meta valor)	Desagregado meta valor por género	
0	40.00	100%	503	Convocatoria	No disponible	No disponible
		Sentido del Indicador	Línea Base (meta valor)	Año (Línea base)	Tipo de Acumulación	
		Ascendente	503	2016	Suma	

Resultados

Valor Programado	448.00	Avance de la Meta (3er trimestre)	621.00	% Avance de la Meta (3er trimestre)	138.6%	Semáforo (3er trimestre)	
	Valor programado	Avance de la meta		Valor programado	Avance de la meta		
Enero	44.00	N.D	Julio	18.00	66.00		
Febrero	75.00	N.D	Agosto	18.00	62.00		
Marzo	78.00	131.00	Septiembre	18.00	225.00		
Abril	58.00	N.D	Octubre	18.00			
Mayo	73.00	N.D	Noviembre	18.00			
Junio	66.00	137.00	Diciembre	19.00			

Medios de verificación: Minutas de las juntas.

Observaciones:

¹ El presente documento despliega la información perteneciente a los indicadores estratégicos y gestión de aquellos Programas presupuestarios que proveen de bienes y servicios que generan valor público a la ciudadanía jalisciense.
² Se muestra el número del Componente relacionado con el indicador.

GOBIERNO DEL ESTADO DE JALISCO
PRESUPUESTO DE EGRESOS PARA EL EJERCICIO FISCAL 2018

Ficha Técnica de Indicador

Sistema de Evaluación del Desempeño (SED)

Gobierno del Estado de Jalisco

Seguimiento de Indicadores

Secretaría de Planeación,
Administración y Finanzas

Datos del Programa ¹

Vinculación con Organismos Públicos Descentralizados del Poder Ejecutivo

Eje: Tema transversal

Tema Central: Gestión Pública

¿Quién gasta?

03	Unidad Presupuestal	000	Unidad Responsable	00037	Unidad Ejecutora del Gasto
Secretaría de Planeación, Administración y Finanzas		Secretaría de Planeación, Administración y Finanzas		Dirección General de Vinculación Administrativa	

¿Para qué se gasta?

Finalidad	Función	Subfunción
Gobierno	Asuntos Financieros y Hacendarios	Asuntos Hacendarios

Objetivos

Nivel	Clave Componente	Resumen Narrativo
Actividad	A2-09 ²	Realización de análisis y evaluación a las entidades existentes en el cumplimiento de los objetivos para los cuales fueron creados.

Datos del Indicador

Denominación	Método de cálculo
Total de evaluación a entidades, realizadas	(Número de entidades analizadas y evaluadas (Realizado) / Número de entidades analizadas y evaluadas (Programado))*100

Descripción del Indicador
Este indicador muestra la realización de análisis y evaluación a las entidades existentes en el cumplimiento de los objetivos para los cuales fueron creados.

Tipo de Indicador	Gestión	Dimensión del Indicador	Eficiencia	Año de Medición del Resultado	2018
Cobertura	Estatal	Frecuencia de Medición	Trimestral		

Parámetros de semaforización						Meta Institucional	Meta Valor	Unidad de medida (meta valor)	Desagregado meta valor por género	
0	40.00	40.01	80.00	80.01	130	100%	6	Ente publico	No disponible	No disponible
						Sentido del Indicador	Línea Base (meta valor)	Año (Línea base)	Tipo de Acumulación	
						Ascendente	6	2016	Valor presente	

Resultados

Valor Programado	6.00	Avance de la Meta (3er trimestre)	1.00	% Avance de la Meta (3er trimestre)	16.7%	Semáforo (3er trimestre)	
	Valor programado	Avance de la meta		Valor programado	Avance de la meta		
Enero	0.00	N.D	Julio	N.P.	1.00		
Febrero	0.00	N.D	Agosto	N.P.	N.D		
Marzo	0.00	0.00	Septiembre	N.P.	N.D		
Abril	6.00	N.D	Octubre	N.P.			
Mayo	N.P.	N.D	Noviembre	N.P.			
Junio	N.P.	0.00	Diciembre	N.P.			

Medios de verificación Registros propios de la DGVA, Evaluación elaborada

Observaciones
Se realizó adecuación programática en el avance del indicador, reportando en el 3er trimestre el avance real.
Se realizó adecuación programática en el avance del indicador por omisión en el registro de la información.

¹ El presente documento despliega la información perteneciente a los indicadores estratégicos y gestión de aquellos Programas presupuestarios que proveen de bienes y servicios que generan valor público a la ciudadanía jalisciense.
² Se muestra el número del Componente relacionado con el indicador.

GOBIERNO DEL ESTADO DE JALISCO
PRESUPUESTO DE EGRESOS PARA EL EJERCICIO FISCAL 2018

Ficha Técnica de Indicador

Sistema de Evaluación del Desempeño (SED)

Gobierno del Estado de Jalisco

Seguimiento de Indicadores

Secretaría de Planeación,
Administración y Finanzas

Datos del Programa ¹

Vinculación con Organismos Públicos Descentralizados del Poder Ejecutivo

Eje: Tema transversal

Tema Central: Gestión Pública

¿Quién gasta?

03	Unidad Presupuestal	000	Unidad Responsable	00037	Unidad Ejecutora del Gasto
Secretaría de Planeación, Administración y Finanzas		Secretaría de Planeación, Administración y Finanzas		Dirección General de Vinculación Administrativa	

¿Para qué se gasta?

Finalidad	Función	Subfunción
Gobierno	Asuntos Financieros y Hacendarios	Asuntos Hacendarios

Objetivos

Nivel	Clave Componente	Resumen Narrativo
Componente	A3 ²	Municipios, vinculados y atendidos.

Datos del Indicador

Denominación	Método de cálculo
Porcentaje de cumplimiento de los municipios de la legislación aplicable	$(\text{Municipios verificados (Realizado)} / \text{Municipios verificados (Programado)}) * 100$

Descripción del Indicador
Municipios analizados y verificados en relación al cumplimiento de las obligaciones del Seguro Social

Tipo de Indicador	Gestión	Dimensión del Indicador	Eficiencia	Año de Medición del Resultado	2018
Cobertura	Estatal	Frecuencia de Medición	Semestral		

Parámetros de semaforización						Meta Institucional	Meta Valor	Unidad de medida (meta valor)	Desagregado meta valor por género	
						100%	125	Municipio	Hombre	Mujer
0	40.00	40.01	80.00	80.01	130	Sentido del Indicador	Línea Base (meta valor)	Año (Línea base)	Tipo de Acumulación	
						Ascendente	No disponible	No disponible	Valor presente	

Resultados

Valor Programado	125.00	Avance de la Meta (3er trimestre)	125.00	% Avance de la Meta (3er trimestre)	100.0%	Semáforo (3er trimestre)	
	Valor programado	Avance de la meta		Valor programado	Avance de la meta		
Enero	N.P.	N.D.	Julio	N.P.	N.D.		
Febrero	N.P.	N.D.	Agosto	N.P.	N.D.		
Marzo	N.P.	N.D.	Septiembre	N.P.	125.00		
Abril	N.P.	N.D.	Octubre	N.P.			
Mayo	N.P.	N.D.	Noviembre	N.P.			
Junio	125.00	21.00	Diciembre	125.00			

Medios de verificación Informe anual de actividades elaborado y entregado a la Dirección General de Vinculación Administrativa.

Observaciones

- El presente documento despliega la información perteneciente a los indicadores estratégicos y gestión de aquellos Programas presupuestarios que proveen de bienes y servicios que generan valor público a la ciudadanía jalisciense.
- Se muestra el número del Componente relacionado con el indicador.

GOBIERNO DEL ESTADO DE JALISCO
PRESUPUESTO DE EGRESOS PARA EL EJERCICIO FISCAL 2018

Ficha Técnica de Indicador

Sistema de Evaluación del Desempeño (SED)

Gobierno del Estado de Jalisco

Seguimiento de Indicadores

Secretaría de Planeación,
Administración y Finanzas

Datos del Programa ¹

Vinculación con Organismos Públicos Descentralizados del Poder Ejecutivo

Eje: Tema transversal

Tema Central: Gestión Pública

¿Quién gasta?

03	Unidad Presupuestal	000	Unidad Responsable	00037	Unidad Ejecutora del Gasto
Secretaría de Planeación, Administración y Finanzas		Secretaría de Planeación, Administración y Finanzas		Dirección General de Vinculación Administrativa	

¿Para qué se gasta?

Finalidad	Función	Subfunción
Gobierno	Asuntos Financieros y Hacendarios	Asuntos Hacendarios

Objetivos

Nivel	Clave Componente	Resumen Narrativo
Actividad	A3-15 ²	Coordinación con el ejecutivo en lo relativo a seguridad social del municipio.

Datos del Indicador

Denominación	Método de cálculo
Total de municipios con convenio, verificado	(Número de municipios con convenio de Seguro Social (Realizado) / Número de municipios con convenio de Seguro Social (Programado))*100

Descripción del Indicador
Los municipios del Estado de Jalisco cuentan con convenios con el Instituto Mexicano del Seguro Social, garantizando el derecho a la salud, la asistencia médica, la protección de los medios de subsistencia y los servicios sociales necesarios para el bienestar individual y colectivo.

Tipo de Indicador	Gestión	Dimensión del Indicador	Eficiencia	Año de Medición del Resultado	2018
Cobertura	Estatal	Frecuencia de Medición	Mensual		

Parámetros de semaforización						Meta Institucional	Meta Valor	Unidad de medida (meta valor)	Desagregado meta valor por género	
0	40.00	40.01	80.00	80.01	130	100%	125	Convenio	No disponible	No disponible
						Sentido del Indicador	Línea Base (meta valor)	Año (Línea base)	Tipo de Acumulación	
						Ascendente	No disponible	No disponible	Valor presente	

Resultados

Valor Programado	125.00	Avance de la Meta (3er trimestre)	125.00	% Avance de la Meta (3er trimestre)	100.0%	Semáforo (3er trimestre)	
	Valor programado	Avance de la meta		Valor programado	Avance de la meta		
Enero	125.00	11.00	Julio	125.00	42.00		
Febrero	125.00	11.00	Agosto	125.00	68.00		
Marzo	125.00	11.00	Septiembre	125.00	125.00		
Abril	125.00	21.00	Octubre	125.00			
Mayo	125.00	21.00	Noviembre	125.00			
Junio	125.00	21.00	Diciembre	125.00			

Medios de verificación

Observaciones

¹ El presente documento despliega la información perteneciente a los indicadores estratégicos y gestión de aquellos Programas presupuestarios que proveen de bienes y servicios que generan valor público a la ciudadanía jalisciense.
² Se muestra el número del Componente relacionado con el indicador.

GOBIERNO DEL ESTADO DE JALISCO
PRESUPUESTO DE EGRESOS PARA EL EJERCICIO FISCAL 2018

Ficha Técnica de Indicador

Sistema de Evaluación del Desempeño (SED)

Gobierno del Estado de Jalisco

Seguimiento de Indicadores

Secretaría de Planeación,
Administración y Finanzas

Datos del Programa ¹

Vinculación con Organismos Públicos Descentralizados del Poder Ejecutivo

Eje: Tema transversal

Tema Central: Gestión Pública

¿Quién gasta?

03	Unidad Presupuestal	000	Unidad Responsable	00037	Unidad Ejecutora del Gasto
Secretaría de Planeación, Administración y Finanzas		Secretaría de Planeación, Administración y Finanzas		Dirección General de Vinculación Administrativa	

¿Para qué se gasta?

Finalidad	Función	Subfunción
Gobierno	Asuntos Financieros y Hacendarios	Asuntos Hacendarios

Objetivos

Nivel	Clave Componente	Resumen Narrativo
Componente	A4 ²	Servicios integrales, proporcionados en tiempo y en forma.

Datos del Indicador

Denominación	Método de cálculo
Total de programas y servicios otorgados a través de Unidades y Nodos Regionales de Servicios Estatales	(Número de servicios atendidos (Realizado) / Número de servicios atendidos (Programado))*100

Descripción del Indicador
 Servicios integrales, proporcionados en tiempo y en forma (Artículo 117)

Tipo de Indicador	Gestión	Dimensión del Indicador	Eficiencia	Año de Medición del Resultado	2018
Cobertura	Estatal	Frecuencia de Medición	Semestral		

Parámetros de semaforización	Meta Institucional	Meta Valor	Unidad de medida (meta valor)	Desagregado meta valor por género	
				Hombre	Mujer
0 40.00 40.01 80.00 80.01 130	100%	1,325,000	Servicio	No disponible	No disponible
	Sentido del Indicador	Línea Base (meta valor)	Año (Línea base)	Tipo de Acumulación	
	Ascendente	1,287,500	2016	Valor presente	

Resultados

Valor Programado	700,000.00	Avance de la Meta (3er trimestre)	991,309.00	% Avance de la Meta (3er trimestre)	141.6%	Semáforo (3er trimestre)	
	Valor programado	Avance de la meta		Valor programado	Avance de la meta		
Enero	N.P.	N.D.	Julio	N.P.	N.D.		
Febrero	N.P.	N.D.	Agosto	N.P.	N.D.		
Marzo	N.P.	N.D.	Septiembre	N.P.	991,309.00		
Abril	N.P.	N.D.	Octubre	N.P.			
Mayo	N.P.	N.D.	Noviembre	N.P.			
Junio	700,000.00	685,650.00	Diciembre	1,325,000.00			

Medios de verificación Informe Servicios 2018, Responsable(s) de la información: Coordinación Administrativa de la UNIRSE/Dirección de Unidades Regionales de Servicios Estatales

Observaciones

¹ El presente documento despliega la información perteneciente a los indicadores estratégicos y gestión de aquellos Programas presupuestarios que proveen de bienes y servicios que generan valor público a la ciudadanía jalisciense.

² Se muestra el número del Componente relacionado con el indicador.

GOBIERNO DEL ESTADO DE JALISCO
PRESUPUESTO DE EGRESOS PARA EL EJERCICIO FISCAL 2018

Ficha Técnica de Indicador

Sistema de Evaluación del Desempeño (SED)

Gobierno del Estado de Jalisco

Seguimiento de Indicadores

Secretaría de Planeación,
Administración y Finanzas

Datos del Programa ¹

Vinculación con Organismos Públicos Descentralizados del Poder Ejecutivo

Eje: Tema transversal

Tema Central: Gestión Pública

¿Quién gasta?

03	Unidad Presupuestal	000	Unidad Responsable	00037	Unidad Ejecutora del Gasto
Secretaría de Planeación, Administración y Finanzas		Secretaría de Planeación, Administración y Finanzas		Dirección General de Vinculación Administrativa	

¿Para qué se gasta?

Finalidad	Función	Subfunción
Gobierno	Asuntos Financieros y Hacendarios	Asuntos Hacendarios

Objetivos

Nivel	Clave Componente	Resumen Narrativo
Actividad	A4-01 ²	Otorgar servicios preventivos y correctivos necesarios a instalaciones fijas e instrumentos de trabajo semifijos

Datos del Indicador

Denominación	Método de cálculo
Total de UNIRSE con mantenimientos preventivos y correctivos, aplicados	$(\text{Sumatoria número de mantenimientos (Realizado)} / \text{Sumatoria número de mantenimientos (Programado)}) * 100$

Descripción del Indicador
Otorgar servicios preventivos y correctivos a instalaciones fijas e instrumentos de trabajo semi-fijos (Artículo 117 fracción IV)

Tipo de Indicador	Gestión	Dimensión del Indicador	Eficiencia	Año de Medición del Resultado	2018
Cobertura	Estatral	Frecuencia de Medición	Trimestral		

			Desagregado meta valor por género				
			Meta Institucional	Meta Valor	Unidad de medida (meta valor)	Hombre	Mujer
Parámetros de semaforización			100%	77	Mantenimiento	No disponible	No disponible
0	40.00	40.01	80.00	80.01	130		
			Sentido del Indicador	Línea Base (meta valor)	Año (Línea base)	Tipo de Acumulación	
			Ascendente	70	2016	Valor presente	

Resultados

Valor Programado	51.00	Avance de la Meta (3er trimestre)	48.00	% Avance de la Meta (3er trimestre)	94.1%	Semáforo (3er trimestre)	
	Valor programado	Avance de la meta		Valor programado	Avance de la meta		
Enero	N.P.	N.D.	Julio	N.P.	N.D.		
Febrero	N.P.	N.D.	Agosto	N.P.	N.D.		
Marzo	17.00	8.00	Septiembre	51.00	48.00		
Abril	N.P.	N.D.	Octubre	N.P.			
Mayo	N.P.	N.D.	Noviembre	N.P.			
Junio	34.00	20.00	Diciembre	77.00			

Medios de verificación Programa presentado y documentado en la Dirección de Unidades Regionales de Servicios Estatales y en la Coordinación Administrativa de cada UNIRSE

Observaciones

- 1 El presente documento despliega la información perteneciente a los indicadores estratégicos y gestión de aquellos Programas presupuestarios que proveen de bienes y servicios que generan valor público a la ciudadanía jalisciense.
- 2 Se muestra el número del Componente relacionado con el indicador.

GOBIERNO DEL ESTADO DE JALISCO
PRESUPUESTO DE EGRESOS PARA EL EJERCICIO FISCAL 2018

Ficha Técnica de Indicador

Sistema de Evaluación del Desempeño (SED)

Gobierno del Estado de Jalisco

Seguimiento de Indicadores

Secretaría de Planeación,
Administración y Finanzas

Datos del Programa ¹

Vinculación con Organismos Públicos Descentralizados del Poder Ejecutivo

Eje: Tema transversal

Tema Central: Gestión Pública

¿Quién gasta?

03	Unidad Presupuestal	000	Unidad Responsable	00037	Unidad Ejecutora del Gasto
Secretaría de Planeación, Administración y Finanzas		Secretaría de Planeación, Administración y Finanzas		Dirección General de Vinculación Administrativa	

¿Para qué se gasta?

Finalidad	Función	Subfunción
Gobierno	Asuntos Financieros y Hacendarios	Asuntos Hacendarios

Objetivos

Nivel	Clave Componente	Resumen Narrativo
Actividad	A4-02 ²	Administración de los edificios destinados a las UNIRSE regulando el uso de las mismas

Datos del Indicador

Denominación	Método de cálculo
Total de requerimientos atendidos	(Sumatoria de requerimientos atendidos al mes (Realizado) / Sumatoria de requerimientos atendidos al mes (Programado))*100

Descripción del Indicador
Administración de los edificios destinados a las UNIRSE regulando el uso de las mismas (Artículo 117 fracción VII)

Tipo de Indicador	Gestión	Dimensión del Indicador	Eficiencia	Año de Medición del Resultado	2018
Cobertura	Estatual	Frecuencia de Medición	Trimestral		

Parámetros de semaforización	Meta Institucional	Meta Valor	Unidad de medida (meta valor)	Desagregado meta valor por género	
				Hombre	Mujer
0 40.00 40.01 80.00 80.01 130	100%	340	Requerimiento	No disponible	No disponible
	Sentido del Indicador	Línea Base (meta valor)	Año (Línea base)	Tipo de Acumulación	
	Ascendente	40	2016	Valor presente	

Resultados

Valor Programado	240.00	Avance de la Meta (3er trimestre)	242.00	% Avance de la Meta (3er trimestre)	100.8%	Semáforo (3er trimestre)	
	Valor programado	Avance de la meta		Valor programado	Avance de la meta		
Enero	N.P.	N.D.	Julio	N.P.	N.D.		
Febrero	N.P.	N.D.	Agosto	N.P.	N.D.		
Marzo	80.00	79.00	Septiembre	240.00	242.00		
Abril	N.P.	N.D.	Octubre	N.P.			
Mayo	N.P.	N.D.	Noviembre	N.P.			
Junio	160.00	93.00	Diciembre	340.00			

Medios de verificación Oficios, correos o cualquier otro medio oficial dirigido a la Dirección de Unidades Regionales de Servicios Estatales.

Observaciones

- 1 El presente documento despliega la información perteneciente a los indicadores estratégicos y gestión de aquellos Programas presupuestarios que proveen de bienes y servicios que generan valor público a la ciudadanía jalisciense.
- 2 Se muestra el número del Componente relacionado con el indicador.

GOBIERNO DEL ESTADO DE JALISCO
PRESUPUESTO DE EGRESOS PARA EL EJERCICIO FISCAL 2018

Ficha Técnica de Indicador

Sistema de Evaluación del Desempeño (SED)

Gobierno del Estado de Jalisco

Seguimiento de Indicadores

Secretaría de Planeación,
Administración y Finanzas

Datos del Programa ¹

Vinculación con Organismos Públicos Descentralizados del Poder Ejecutivo

Eje: Tema transversal

Tema Central: Gestión Pública

¿Quién gasta?

03	Unidad Presupuestal	000	Unidad Responsable	00037	Unidad Ejecutora del Gasto
Secretaría de Planeación, Administración y Finanzas		Secretaría de Planeación, Administración y Finanzas		Dirección General de Vinculación Administrativa	

¿Para qué se gasta?

Finalidad	Función	Subfunción
Gobierno	Asuntos Financieros y Hacendarios	Asuntos Hacendarios

Objetivos

Nivel	Clave Componente	Resumen Narrativo
Actividad	A4-03 ²	Suministro de insumos necesarios para su eficiente funcionamiento.

Datos del Indicador

Denominación	Método de cálculo	
Total de solicitudes internas de aprovisionamiento, atendidas	$(\text{Sumatoria de solicitudes (Realizado)} / \text{Sumatoria de solicitudes (Programado)}) * 100$	
Descripción del Indicador		
Suministro de insumos necesarios para su eficiente funcionamiento. (Artículo 117 fracción III)		
Tipo de Indicador	Dimensión del Indicador	Año de Medición del Resultado
Gestión	Eficiencia	2018
Cobertura	Frecuencia de Medición	
Estatal	Trimestral	

Parámetros de semaforización						Meta Institucional	Meta Valor	Unidad de medida (meta valor)	Desagregado meta valor por género	
0	40.00	40.01	80.00	80.01	130	100%	24	Solicitud	hombre	mujer
									No disponible	No disponible
						Sentido del Indicador	Línea Base (meta valor)	Año (Línea base)	Tipo de Acumulación	
						Ascendente	20	2016	Valor presente	

Resultados

Valor Programado	18.00	Avance de la Meta (3er trimestre)	19.00	% Avance de la Meta (3er trimestre)	105.6%	Semáforo (3er trimestre)	
	Valor programado	Avance de la meta		Valor programado	Avance de la meta		
Enero	N.P.	N.D.	Julio	N.P.	N.D.		
Febrero	N.P.	N.D.	Agosto	N.P.	N.D.		
Marzo	6.00	9.00	Septiembre	18.00	19.00		
Abril	N.P.	N.D.	Octubre	N.P.			
Mayo	N.P.	N.D.	Noviembre	N.P.			
Junio	12.00	13.00	Diciembre	24.00			

Medios de verificación: Registros propios de las coordinaciones administrativas de la UNIRSE

Observaciones:

- El presente documento despliega la información perteneciente a los indicadores estratégicos y gestión de aquellos Programas presupuestarios que proveen de bienes y servicios que generan valor público a la ciudadanía jalisciense.
- Se muestra el número del Componente relacionado con el indicador.

GOBIERNO DEL ESTADO DE JALISCO
PRESUPUESTO DE EGRESOS PARA EL EJERCICIO FISCAL 2018

Ficha Técnica de Indicador

Sistema de Evaluación del Desempeño (SED)

Gobierno del Estado de Jalisco

Seguimiento de Indicadores

Secretaría de Planeación,
Administración y Finanzas

Datos del Programa ¹

Vinculación con Organismos Públicos Descentralizados del Poder Ejecutivo

Eje: Tema transversal

Tema Central: Gestión Pública

¿Quién gasta?

03	Unidad Presupuestal	000	Unidad Responsable	00037	Unidad Ejecutora del Gasto
Secretaría de Planeación, Administración y Finanzas		Secretaría de Planeación, Administración y Finanzas		Dirección General de Vinculación Administrativa	

¿Para qué se gasta?

Finalidad	Función	Subfunción
Gobierno	Asuntos Financieros y Hacendarios	Asuntos Hacendarios

Objetivos

Nivel	Clave Componente	Resumen Narrativo
Componente	A5 ²	Fideicomisos, vinculados.

Datos del Indicador


Denominación	Método de cálculo
Total de cumplimiento de los fideicomisos de la legislación aplicable	$(\text{Fideicomisos verificados (Realizado)} / \text{Fideicomisos verificados (Programado)}) * 100$

Descripción del Indicador
Este indicador muestra el cumplimiento de los Fideicomisos vinculados.

Tipo de Indicador	Gestión	Dimensión del Indicador	Eficiencia	Año de Medición del Resultado	2018
Cobertura	Estatal	Frecuencia de Medición	Semestral		

Parámetros de semaforización						Meta Institucional	Meta Valor	Unidad de medida (meta valor)	Desagregado meta valor por género	
0	40.00	40.01	80.00	80.01	130	100%	52	Fideicomiso	Hombre	Mujer
■	■	■	■	■		Sentido del Indicador	Línea Base (meta valor)	Año (Línea base)	Tipo de Acumulación	
						Ascendente	52	2016	Valor presente	

Resultados

Valor Programado	26.00	Avance de la Meta (3er trimestre)	52.00	% Avance de la Meta (3er trimestre)	200.0%	Semáforo (3er trimestre)	
	Valor programado		Avance de la meta		Valor programado		Avance de la meta
Enero	N.P.		N.D	Julio	N.P.		N.D
Febrero	N.P.		N.D	Agosto	N.P.		N.D
Marzo	N.P.		13.00	Septiembre	N.P.		52.00
Abril	N.P.		N.D	Octubre	N.P.		
Mayo	N.P.		N.D	Noviembre	N.P.		
Junio	26.00		N.D	Diciembre	52.00		

Medios de verificación Informe anual de actividades 2018 Fideicomisos, minutas de acuerdos y actas de sesión, Responsable de la información: Dirección de Fideicomisos

Observaciones

- 1 El presente documento despliega la información perteneciente a los indicadores estratégicos y gestión de aquellos Programas presupuestarios que proveen de bienes y servicios que generan valor público a la ciudadanía jalisciense.
- 2 Se muestra el número del Componente relacionado con el indicador.

GOBIERNO DEL ESTADO DE JALISCO
PRESUPUESTO DE EGRESOS PARA EL EJERCICIO FISCAL 2018

Ficha Técnica de Indicador

Sistema de Evaluación del Desempeño (SED)

Gobierno del Estado de Jalisco

Seguimiento de Indicadores

Secretaría de Planeación,
Administración y Finanzas

Datos del Programa ¹

Vinculación con Organismos Públicos Descentralizados del Poder Ejecutivo

Eje: Tema transversal

Tema Central: Gestión Pública

¿Quién gasta?

03	Unidad Presupuestal	000	Unidad Responsable	00037	Unidad Ejecutora del Gasto
Secretaría de Planeación, Administración y Finanzas		Secretaría de Planeación, Administración y Finanzas		Dirección General de Vinculación Administrativa	

¿Para qué se gasta?

Finalidad	Función	Subfunción
Gobierno	Asuntos Financieros y Hacendarios	Asuntos Hacendarios

Objetivos

Nivel	Clave Componente	Resumen Narrativo
Actividad	A5-04 ²	Revisión de la situación financiera de los fideicomisos.

Datos del Indicador

Denominación	Método de cálculo
Total de estados financieros analizados.	$(\text{Estados financieros revisados (Realizado)} / \text{Estados financieros revisados (Programado)}) * 100$

Descripción del Indicador
Revisión de la situación financiera de los fideicomisos.

Tipo de Indicador	Gestión	Dimensión del Indicador	Eficiencia	Año de Medición del Resultado	2018
Cobertura	Estatual	Frecuencia de Medición	Trimestral		

			Desagregado meta valor por género				
			Meta Institucional	Meta Valor	Unidad de medida (meta valor)	Hombre	Mujer
Parámetros de semaforización			100%	52	Estado Financiero	No disponible	No disponible
0	40.00	40.01	80.00	80.01	130		
			Sentido del Indicador	Línea Base (meta valor)	Año (Línea base)	Tipo de Acumulación	
			Ascendente	52	2016	Valor presente	

Resultados

Valor Programado	39.00	Avance de la Meta (3er trimestre)	39.00	% Avance de la Meta (3er trimestre)	100.0%	Semáforo (3er trimestre)	
	Valor programado	Avance de la meta		Valor programado	Avance de la meta		
Enero	N.P.	N.D.	Julio	N.P.	N.D.		
Febrero	N.P.	N.D.	Agosto	N.P.	N.D.		
Marzo	13.00	13.00	Septiembre	39.00	39.00		
Abril	N.P.	N.D.	Octubre	N.P.			
Mayo	N.P.	N.D.	Noviembre	N.P.			
Junio	26.00	26.00	Diciembre	52.00			

Medios de verificación: Registro de la DGVA y páginas de transparencia de los fideicomisos.

Observaciones:

- 1 El presente documento despliega la información perteneciente a los indicadores estratégicos y gestión de aquellos Programas presupuestarios que proveen de bienes y servicios que generan valor público a la ciudadanía jalisciense.
- 2 Se muestra el número del Componente relacionado con el indicador.

GOBIERNO DEL ESTADO DE JALISCO
PRESUPUESTO DE EGRESOS PARA EL EJERCICIO FISCAL 2018

Ficha Técnica de Indicador

Sistema de Evaluación del Desempeño (SED)

Gobierno del Estado de Jalisco

Seguimiento de Indicadores

Secretaría de Planeación,
Administración y Finanzas

Datos del Programa ¹

Vinculación con Organismos Públicos Descentralizados del Poder Ejecutivo

Eje: Tema transversal

Tema Central: Gestión Pública

¿Quién gasta?

03	Unidad Presupuestal	000	Unidad Responsable	00037	Unidad Ejecutora del Gasto
Secretaría de Planeación, Administración y Finanzas		Secretaría de Planeación, Administración y Finanzas		Dirección General de Vinculación Administrativa	

¿Para qué se gasta?

Finalidad	Función	Subfunción
Gobierno	Asuntos Financieros y Hacendarios	Asuntos Hacendarios

Objetivos


Nivel	Clave Componente	Resumen Narrativo
Actividad	A5-05 ²	Elaboración de análisis de viabilidad y opinión sobre nuevos fideicomisos.

Datos del Indicador

Denominación	Método de cálculo	
Total de análisis de viabilidad, elaborados	$(\text{Análisis de viabilidad (Realizado)} / \text{Análisis de viabilidad (Programado)}) * 100$	
Descripción del Indicador		
Elaboración de análisis de viabilidad y opinión sobre nuevos fideicomisos.		
Tipo de Indicador	Dimensión del Indicador	Año de Medición del Resultado
Gestión	Eficiencia	2018
Cobertura	Frecuencia de Medición	
Estatal	Trimestral	

Parámetros de semaforización						Meta Institucional	Meta Valor	Unidad de medida (meta valor)	Desagregado meta valor por género	
0	40.00	40.01	80.00	80.01	130	100%	9	Reporte	No disponible	No disponible
						Sentido del Indicador	Línea Base (meta valor)	Año (Línea base)	Tipo de Acumulación	
						Ascendente	1	2016	Valor presente	

Resultados

Valor Programado	9.00	Avance de la Meta (3er trimestre)	9.00	% Avance de la Meta (3er trimestre)	100.0%	Semáforo (3er trimestre)	
	Valor programado	Avance de la meta		Valor programado	Avance de la meta		
Enero	N.P.	N.D.	Julio	N.P.	N.D.		
Febrero	N.P.	N.D.	Agosto	N.P.	N.D.		
Marzo	0.00	1.00	Septiembre	9.00	9.00		
Abril	N.P.	N.D.	Octubre	9.00			
Mayo	N.P.	N.D.	Noviembre	N.P.			
Junio	0.00	6.00	Diciembre	N.P.			

Medios de verificación: Documento oficial recibido por la entidad.

Observaciones:

- El presente documento despliega la información perteneciente a los indicadores estratégicos y gestión de aquellos Programas presupuestarios que proveen de bienes y servicios que generan valor público a la ciudadanía jalisciense.
- Se muestra el número del Componente relacionado con el indicador.

GOBIERNO DEL ESTADO DE JALISCO
PRESUPUESTO DE EGRESOS PARA EL EJERCICIO FISCAL 2018

Ficha Técnica de Indicador

Sistema de Evaluación del Desempeño (SED)

Gobierno del Estado de Jalisco

Seguimiento de Indicadores

Secretaría de Planeación,
Administración y Finanzas

Datos del Programa ¹

Vinculación con Organismos Públicos Descentralizados del Poder Ejecutivo

Eje: Tema transversal

Tema Central: Gestión Pública

¿Quién gasta?

03	Unidad Presupuestal	000	Unidad Responsable	00037	Unidad Ejecutora del Gasto
Secretaría de Planeación, Administración y Finanzas		Secretaría de Planeación, Administración y Finanzas		Dirección General de Vinculación Administrativa	

¿Para qué se gasta?

Finalidad	Función	Subfunción
Gobierno	Asuntos Financieros y Hacendarios	Asuntos Hacendarios

Objetivos


Nivel	Clave Componente	Resumen Narrativo
Actividad	A5-06 ²	Representación de la Secretaría en los Comités técnicos y en las comisiones de adquisiciones y/o enajenaciones de los fideicomisos

Datos del Indicador


Denominación	Método de cálculo
Total de representación en sesiones de fideicomisos, asistidas	(Número de asistencias a las representaciones (Realizado) / Número de asistencias a las representaciones (Programado))*100

Descripción del Indicador
Representación de la Secretaría en los Comités técnicos y en las comisiones de adquisiciones y/o enajenaciones de los fideicomisos

Tipo de Indicador	Gestión	Dimensión del Indicador	Eficiencia	Año de Medición del Resultado	2018
Cobertura	Estatal	Frecuencia de Medición	Trimestral		

						Desagregado meta valor por género				
						Meta Institucional	Meta Valor	Unidad de medida (meta valor)	Hombre	Mujer
Parámetros de semaforización 0 40.00 40.01 80.00 80.01 130 						100%	204	Asistente	No disponible	No disponible
						Sentido del Indicador	Línea Base (meta valor)	Año (Línea base)	Tipo de Acumulación	
						Ascendente	204	2016	Valor presente	

Resultados

Valor Programado	180.00	Avance de la Meta (3er trimestre)	115.00	% Avance de la Meta (3er trimestre)	63.9%	Semáforo (3er trimestre)	
	Valor programado	Avance de la meta		Valor programado	Avance de la meta		
Enero	N.P.	N.D.	Julio	N.P.	N.D.		
Febrero	N.P.	N.D.	Agosto	N.P.	N.D.		
Marzo	30.00	38.00	Septiembre	180.00	115.00		
Abril	N.P.	N.D.	Octubre	N.P.			
Mayo	N.P.	N.D.	Noviembre	N.P.			
Junio	90.00	77.00	Diciembre	204.00			

Medios de verificación Minutas formuladas en las juntas del comité técnico

Observaciones

¹ El presente documento despliega la información perteneciente a los indicadores estratégicos y gestión de aquellos Programas presupuestarios que proveen de bienes y servicios que generan valor público a la ciudadanía jalisciense.

² Se muestra el número del Componente relacionado con el indicador.

GOBIERNO DEL ESTADO DE JALISCO
PRESUPUESTO DE EGRESOS PARA EL EJERCICIO FISCAL 2018

Ficha Técnica de Indicador

Sistema de Evaluación del Desempeño (SED)

Gobierno del Estado de Jalisco

Seguimiento de Indicadores

Secretaría de Planeación,
Administración y Finanzas

Datos del Programa ¹

Vinculación con Organismos Públicos Descentralizados del Poder Ejecutivo

Eje: Tema transversal

Tema Central: Gestión Pública

¿Quién gasta?

03	Unidad Presupuestal	000	Unidad Responsable	00037	Unidad Ejecutora del Gasto
Secretaría de Planeación, Administración y Finanzas		Secretaría de Planeación, Administración y Finanzas		Dirección General de Vinculación Administrativa	

¿Para qué se gasta?

Finalidad	Función	Subfunción
Gobierno	Asuntos Financieros y Hacendarios	Asuntos Hacendarios

Objetivos

Nivel	Clave Componente	Resumen Narrativo
Componente	M9 ²	Acciones realizadas del Programa Estatal para la Acción ante el Cambio Climático.

Datos del Indicador

Denominación	Método de cálculo
Total de acciones del programa estatal para la acción ante el cambio climático, realizadas	$(\text{Número de acciones realizadas (Realizado)} / \text{Número de acciones realizadas (Programado)}) * 100$

Descripción del Indicador
Acciones realizadas del programa estatal para la acción ante el cambio climático

Tipo de Indicador	Gestión	Dimensión del Indicador	Calidad	Año de Medición del Resultado	2018
Cobertura	Estatal	Frecuencia de Medición	Semestral		

Parámetros de semaforización	Meta Institucional		Meta Valor	Unidad de medida (meta valor)	Desagregado meta valor por género	
	100%	16	Acción	Hombre	Mujer	
0 40.00 40.01 80.00 80.01 130					No disponible	No disponible
	Sentido del Indicador	Línea Base (meta valor)	Año (Línea base)	Tipo de Acumulación		
	Ascendente	5	2016	Valor presente		

Resultados

Valor Programado	N.P.	Avance de la Meta (3er trimestre)	3.00	% Avance de la Meta (3er trimestre)	N.D	Semáforo (3er trimestre)
	Valor programado	Avance de la meta		Valor programado	Avance de la meta	
Enero	N.P.	N.D	Julio	N.P.	N.D	
Febrero	N.P.	N.D	Agosto	N.P.	N.D	
Marzo	N.P.	N.D	Septiembre	N.P.	N.D	
Abril	N.P.	N.D	Octubre	8.00		
Mayo	N.P.	N.D	Noviembre	N.P.		
Junio	N.P.	3.00	Diciembre	16.00		

Medios de verificación: Oficio de entrega al Despacho del Secretario de la SEPAF, minutas, acuerdos, www.jalisco.gob.mx

Observaciones:

1 El presente documento despliega la información perteneciente a los indicadores estratégicos y gestión de aquellos Programas presupuestarios que proveen de bienes y servicios que generan valor público a la ciudadanía jalisciense.
 2 Se muestra el número del Componente relacionado con el indicador.

GOBIERNO DEL ESTADO DE JALISCO
PRESUPUESTO DE EGRESOS PARA EL EJERCICIO FISCAL 2018

Ficha Técnica de Indicador

Sistema de Evaluación del Desempeño (SED)

Gobierno del Estado de Jalisco

Seguimiento de Indicadores

Secretaría de Planeación,
Administración y Finanzas

Datos del Programa ¹

Vinculación con Organismos Públicos Descentralizados del Poder Ejecutivo

Eje: Tema transversal

Tema Central: Gestión Pública

¿Quién gasta?

03	Unidad Presupuestal	000	Unidad Responsable	00037	Unidad Ejecutora del Gasto
Secretaría de Planeación, Administración y Finanzas		Secretaría de Planeación, Administración y Finanzas		Dirección General de Vinculación Administrativa	

¿Para qué se gasta?

Finalidad	Función	Subfunción
Gobierno	Asuntos Financieros y Hacendarios	Asuntos Hacendarios

Objetivos

Nivel	Clave Componente	Resumen Narrativo
Actividad	M9-07 ²	Asistencia a grupos de trabajo de la Comisión Interinstitucional para el Cambio Climático

Datos del Indicador

Denominación	Método de cálculo
Total de sesiones de trabajo de la CICC con voz y voto, asistidas	(Número de sesiones de trabajo (Realizado) / Número de sesiones de trabajo (Programado))*100

Descripción del Indicador
Este indicador mide la asistencia a sesiones de trabajo, de los grupos de la Comisión Interinstitucional para el Cambio Climático

Tipo de Indicador	Gestión	Dimensión del Indicador	Eficiencia	Año de Medición del Resultado	2018
Cobertura	Estatal	Frecuencia de Medición	Trimestral		

			Desagregado meta valor por género				
			Meta Institucional	Meta Valor	Unidad de medida (meta valor)	Hombre	Mujer
Parámetros de semaforización			100%	8	Sesión	No disponible	No disponible
0	40.00	40.01	80.00	80.01	130		
			Sentido del Indicador	Línea Base (meta valor)	Año (Línea base)	Tipo de Acumulación	
			Ascendente	2	2016	Valor presente	

Resultados

Valor Programado	6.00	Avance de la Meta (3er trimestre)	6.00	% Avance de la Meta (3er trimestre)	100.0%	Semáforo (3er trimestre)	
	Valor programado	Avance de la meta		Valor programado	Avance de la meta		
Enero	N.P.	N.D	Julio	N.P.	N.D		
Febrero	N.P.	N.D	Agosto	N.P.	N.D		
Marzo	2.00	2.00	Septiembre	6.00	6.00		
Abril	N.P.	N.D	Octubre	N.P.			
Mayo	N.P.	N.D	Noviembre	N.P.			
Junio	4.00	4.00	Diciembre	8.00			

Medios de verificación Minutas de acuerdo, listas de asistencia, www.jalisco.gob.mx

Observaciones

1 El presente documento despliega la información perteneciente a los indicadores estratégicos y gestión de aquellos Programas presupuestarios que proveen de bienes y servicios que generan valor público a la ciudadanía jalisciense.
 2 Se muestra el número del Componente relacionado con el indicador.

GOBIERNO DEL ESTADO DE JALISCO
PRESUPUESTO DE EGRESOS PARA EL EJERCICIO FISCAL 2018

Ficha Técnica de Indicador

Sistema de Evaluación del Desempeño (SED)

Gobierno del Estado de Jalisco

Seguimiento de Indicadores

Secretaría de Planeación,
Administración y Finanzas

Datos del Programa ¹

Vinculación con Organismos Públicos Descentralizados del Poder Ejecutivo

Eje: Tema transversal

Tema Central: Gestión Pública

¿Quién gasta?

03	Unidad Presupuestal	000	Unidad Responsable	00037	Unidad Ejecutora del Gasto
Secretaría de Planeación, Administración y Finanzas		Secretaría de Planeación, Administración y Finanzas		Dirección General de Vinculación Administrativa	

¿Para qué se gasta?

Finalidad	Función	Subfunción
Gobierno	Asuntos Financieros y Hacendarios	Asuntos Hacendarios

Objetivos

Nivel	Clave Componente	Resumen Narrativo
Actividad	M9-08 ²	Implementación de acciones REDD+, Adaptación y Mitigación

Datos del Indicador

Denominación	Método de cálculo	
Total de acciones realizadas contra el Cambio Climático	$(\text{Número de acciones (Realizado)} / \text{Número de acciones (Programado)}) * 100$	
Descripción del Indicador		
Acciones REDD+, de adaptación, de mitigación		
Tipo de Indicador	Dimensión del Indicador	Año de Medición del Resultado
Gestión	Calidad	2018
Cobertura	Frecuencia de Medición	
Estatad	Trimestral	

Desagregado meta valor por género

Parámetros de semaforización						Meta Institucional	Meta Valor	Unidad de medida (meta valor)	Hombre	Mujer
0	40.00	40.01	80.00	80.01	130	100%	3	Acción	No disponible	No disponible
						Sentido del Indicador	Línea Base (meta valor)	Año (Línea base)	Tipo de Acumulación	
						Ascendente	No disponible	No disponible	Valor presente	

Resultados

Valor Programado	3.00	Avance de la Meta (3er trimestre)	3.00	% Avance de la Meta (3er trimestre)	100.0%	Semáforo (3er trimestre)	
	Valor programado	Avance de la meta		Valor programado	Avance de la meta		
Enero	N.P.	N.D	Julio	N.P.	N.D		
Febrero	N.P.	N.D	Agosto	N.P.	N.D		
Marzo	0.00	1.00	Septiembre	3.00	3.00		
Abril	N.P.	N.D	Octubre	N.P.			
Mayo	N.P.	N.D	Noviembre	N.P.			
Junio	2.00	N.D	Diciembre	3.00			

Medios de verificación: Registros propios de la DGVA, en sitio de aplicación del proyecto, www.jalisco.gob.mx

Observaciones:

- El presente documento despliega la información perteneciente a los indicadores estratégicos y gestión de aquellos Programas presupuestarios que proveen de bienes y servicios que generan valor público a la ciudadanía jalisciense.
- Se muestra el número del Componente relacionado con el indicador.

GOBIERNO DEL ESTADO DE JALISCO
PRESUPUESTO DE EGRESOS PARA EL EJERCICIO FISCAL 2018

Ficha Técnica de Indicador

Sistema de Evaluación del Desempeño (SED)

Gobierno del Estado de Jalisco

Seguimiento de Indicadores

Secretaría de Planeación,
Administración y Finanzas

Datos del Programa ¹

Innovación y Tecnologías de Información y Telecomunicaciones

Eje: Tema transversal

Tema Central: Gestión Pública

¿Quién gasta?

03	Unidad Presupuestal	000	Unidad Responsable	00048	Unidad Ejecutora del Gasto
Secretaría de Planeación, Administración y Finanzas		Secretaría de Planeación, Administración y Finanzas		Dirección General de Innovación y Gobierno Digital	

¿Para qué se gasta?

Finalidad	Función	Subfunción
Gobierno	Otros Servicios Generales	Acceso a la Información Pública Gubernamental

Objetivos

Nivel	Clave Componente	Resumen Narrativo
Componente	L0 ²	Manuales y sistemas de organización implementados en instituciones del Poder Ejecutivo participantes.

Datos del Indicador


Denominación	Método de cálculo
Grado de cumplimiento de dependencias y opd participantes en la mejora institucional	$(\text{Entregables de proyectos (Realizado)} / \text{Entregables de proyectos (Programado)}) * 100$

Descripción del Indicador
Mide el porcentaje de involucramiento de las dependencias participantes en función del cumplimiento de las metas propuestas en el programa.

Tipo de Indicador	Gestión	Dimensión del Indicador	Eficacia	Año de Medición del Resultado	2018
Cobertura	Estatal	Frecuencia de Medición	Mensual		

Parámetros de semaforización						Meta Institucional	Meta Valor	Unidad de medida (meta valor)	Desagregado meta valor por género	
0	25.00	25.01	65.00	65.01	130	100%	100	Entrega	No disponible	No disponible
						Sentido del Indicador	Línea Base (meta valor)	Año (Línea base)	Tipo de Acumulación	
						Ascendente	No disponible	No disponible	Suma	

Resultados

Valor Programado	73.00	Avance de la Meta (3er trimestre)	71.00	% Avance de la Meta (3er trimestre)	97.3%	Semáforo (3er trimestre)	
	Valor programado	Avance de la meta		Valor programado	Avance de la meta		
Enero	5.00	7.00	Julio	9.00	8.00		
Febrero	6.00	8.00	Agosto	10.00	8.00		
Marzo	7.00	7.00	Septiembre	11.00	8.00		
Abril	8.00	8.00	Octubre	15.00			
Mayo	8.00	8.00	Noviembre	12.00			
Junio	9.00	9.00	Diciembre	0.00			

Medios de verificación | Página de Transparencia, Manuales publicados.

Observaciones |

- El presente documento despliega la información perteneciente a los indicadores estratégicos y gestión de aquellos Programas presupuestarios que proveen de bienes y servicios que generan valor público a la ciudadanía jalisciense.
- Se muestra el número del Componente relacionado con el indicador.

GOBIERNO DEL ESTADO DE JALISCO
PRESUPUESTO DE EGRESOS PARA EL EJERCICIO FISCAL 2018

Ficha Técnica de Indicador

Sistema de Evaluación del Desempeño (SED)

Gobierno del Estado de Jalisco

Seguimiento de Indicadores

Secretaría de Planeación,
Administración y Finanzas

Datos del Programa ¹

Innovación y Tecnologías de Información y Telecomunicaciones

Eje: Tema transversal

Tema Central: Gestión Pública

¿Quién gasta?

03	Unidad Presupuestal	000	Unidad Responsable	00048	Unidad Ejecutora del Gasto
Secretaría de Planeación, Administración y Finanzas		Secretaría de Planeación, Administración y Finanzas		Dirección General de Innovación y Gobierno Digital	

¿Para qué se gasta?

Finalidad	Función	Subfunción
Gobierno	Otros Servicios Generales	Acceso a la Información Pública Gubernamental

Objetivos

Nivel	Clave Componente	Resumen Narrativo
Actividad	L0-01 ²	Validación del manuales administrativos

Datos del Indicador


Denominación	Método de cálculo
Grado de cumplimiento en validación de manuales administrativos	$(\text{Manuales administrativos (Realizado)} / \text{Manuales administrativos (Programado)}) * 100$

Descripción del Indicador
 Establece el grado de cumplimiento en tiempo y forma para la validación de manuales administrativos de las instituciones.

Tipo de Indicador	Gestión	Dimensión del Indicador	Eficacia	Año de Medición del Resultado	2018
Cobertura	Estatal	Frecuencia de Medición	Mensual		

Parámetros de semaforización						Meta Institucional	Meta Valor	Unidad de medida (meta valor)	Desagregado meta valor por género	
0	25.00	25.01	65.00	65.01	130	100%	85	Documento	No disponible	No disponible
						Sentido del Indicador	Línea Base (meta valor)	Año (Línea base)	Tipo de Acumulación	
						Ascendente	No disponible	No disponible	Valor presente	

Resultados

Valor Programado	85.00	Avance de la Meta (3er trimestre)	41.00	% Avance de la Meta (3er trimestre)	48.2%	Semáforo (3er trimestre)	
	Valor programado	Avance de la meta		Valor programado	Avance de la meta		
Enero	0.00	0.00	Julio	85.00	35.00		
Febrero	0.00	0.00	Agosto	85.00	41.00		
Marzo	0.00	0.00	Septiembre	85.00	41.00		
Abril	0.00	0.00	Octubre	85.00			
Mayo	0.00	0.00	Noviembre	85.00			
Junio	85.00	52.00	Diciembre	85.00			

Medios de verificación Página de Transparencia, Manuales, Organigrama, Reglamento. Reporte de Dependencias u Organismos Involucrados

Observaciones

¹ El presente documento despliega la información perteneciente a los indicadores estratégicos y gestión de aquellos Programas presupuestarios que proveen de bienes y servicios que generan valor público a la ciudadanía jalisciense.
² Se muestra el número del Componente relacionado con el indicador.

GOBIERNO DEL ESTADO DE JALISCO
PRESUPUESTO DE EGRESOS PARA EL EJERCICIO FISCAL 2018

Ficha Técnica de Indicador

Sistema de Evaluación del Desempeño (SED)

Gobierno del Estado de Jalisco

Seguimiento de Indicadores

Secretaría de Planeación,
Administración y Finanzas

Datos del Programa ¹

Innovación y Tecnologías de Información y Telecomunicaciones

Eje: Tema transversal

Tema Central: Gestión Pública

¿Quién gasta?

03	Unidad Presupuestal	000	Unidad Responsable	00048	Unidad Ejecutora del Gasto
Secretaría de Planeación, Administración y Finanzas		Secretaría de Planeación, Administración y Finanzas		Dirección General de Innovación y Gobierno Digital	

¿Para qué se gasta?

Finalidad	Función	Subfunción
Gobierno	Otros Servicios Generales	Acceso a la Información Pública Gubernamental

Objetivos

Nivel	Clave Componente	Resumen Narrativo
Actividad	L0-02 ²	Emisión de Dictámenes a las Instituciones de Gobierno

Datos del Indicador

Denominación	Método de cálculo
Grado de cumplimiento en emisión de dictámenes a las instituciones de Gobierno	$(\text{Dictámenes (Realizado)} / \text{Dictámenes (Programado)}) * 100$

Descripción del Indicador
 Establece el grado de cumplimiento en tiempo y forma para la emisión de dictámenes a las instituciones de Gobierno

Tipo de Indicador	Gestión	Dimensión del Indicador	Eficacia	Año de Medición del Resultado	2018
Cobertura	Estatal	Frecuencia de Medición	Mensual		

Parámetros de semaforización						Meta Institucional	Meta Valor	Unidad de medida (meta valor)	Desagregado meta valor por género	
0	25.00	25.01	65.00	65.01	130	100%	80	Dictamen	Hombre	Mujer
						Sentido del Indicador	Línea Base (meta valor)	Año (Línea base)	Tipo de Acumulación	
						Ascendente	No disponible	No disponible	Valor presente	

Resultados

Valor Programado	80.00	Avance de la Meta (3er trimestre)	57.00	% Avance de la Meta (3er trimestre)	71.3%	Semáforo (3er trimestre)	
	Valor programado	Avance de la meta		Valor programado	Avance de la meta		
Enero	0.00	50.00	Julio	80.00	86.00		
Febrero	80.00	67.00	Agosto	80.00	56.00		
Marzo	80.00	100.00	Septiembre	80.00	57.00		
Abril	80.00	70.00	Octubre	80.00			
Mayo	80.00	80.00	Noviembre	80.00			
Junio	80.00	70.00	Diciembre	80.00			

Medios de verificación Documentos elaborados.

Observaciones

- El presente documento despliega la información perteneciente a los indicadores estratégicos y gestión de aquellos Programas presupuestarios que proveen de bienes y servicios que generan valor público a la ciudadanía jalisciense.
- Se muestra el número del Componente relacionado con el indicador.

GOBIERNO DEL ESTADO DE JALISCO
PRESUPUESTO DE EGRESOS PARA EL EJERCICIO FISCAL 2018

Ficha Técnica de Indicador

Sistema de Evaluación del Desempeño (SED)

Gobierno del Estado de Jalisco

Seguimiento de Indicadores

Secretaría de Planeación,
Administración y Finanzas

Datos del Programa ¹

Innovación y Tecnologías de Información y Telecomunicaciones

Eje: Tema transversal

Tema Central: Gestión Pública

¿Quién gasta?

03	Unidad Presupuestal	000	Unidad Responsable	00048	Unidad Ejecutora del Gasto
Secretaría de Planeación, Administración y Finanzas		Secretaría de Planeación, Administración y Finanzas		Dirección General de Innovación y Gobierno Digital	

¿Para qué se gasta?

Finalidad	Función	Subfunción
Gobierno	Otros Servicios Generales	Acceso a la Información Pública Gubernamental

Objetivos

Nivel	Clave Componente	Resumen Narrativo
Actividad	L0-03 ²	Asistencia para sistematización de procesos y servicios

Datos del Indicador

Denominación	Método de cálculo
Porcentaje de cobertura en asistencia para la sistematización de procesos y servicios	$(\text{Fases de proyectos (Realizado)} / \text{Fases de proyectos (Programado)}) * 100$

Descripción del Indicador
Muestra el grado de la cobertura en la atención de los proyectos para la sistematización de procesos, mejora de servicios e innovación gubernamental, a través del número de proyectos realizados en la materia solicitados o propuestos por las instituciones del Poder Ejecutivo.

Tipo de Indicador	Gestión	Dimensión del Indicador	Eficacia	Año de Medición del Resultado	2018
Cobertura	Estatal	Frecuencia de Medición	Trimestral		

Parámetros de semaforización						Meta Institucional	Meta Valor	Unidad de medida (meta valor)	Desagregado meta valor por género	
0	20.00	20.01	60.00	60.01	130	100%	90	Entrega	No disponible	No disponible
						Sentido del Indicador	Línea Base (meta valor)	Año (Línea base)	Tipo de Acumulación	
						Ascendente	No disponible	No disponible	Valor presente	

Resultados

Valor Programado	90.00	Avance de la Meta (3er trimestre)	90.00	% Avance de la Meta (3er trimestre)	100.0%	Semáforo (3er trimestre)	
	Valor programado		Avance de la meta		Valor programado		Avance de la meta
Enero	N.P.		N.D.	Julio	N.P.		N.D.
Febrero	0.00		0.00	Agosto	90.00		90.00
Marzo	N.P.		N.D.	Septiembre	N.P.		N.D.
Abril	N.P.		N.D.	Octubre	N.P.		
Mayo	90.00		N.D.	Noviembre	90.00		
Junio	N.P.		N.D.	Diciembre	N.P.		

Medios de verificación: Documentos elaborados.

Observaciones:

¹ El presente documento despliega la información perteneciente a los indicadores estratégicos y gestión de aquellos Programas presupuestarios que proveen de bienes y servicios que generan valor público a la ciudadanía jalisciense.
² Se muestra el número del Componente relacionado con el indicador.

GOBIERNO DEL ESTADO DE JALISCO
PRESUPUESTO DE EGRESOS PARA EL EJERCICIO FISCAL 2018

Ficha Técnica de Indicador

Sistema de Evaluación del Desempeño (SED)

Gobierno del Estado de Jalisco

Seguimiento de Indicadores

Secretaría de Planeación,
Administración y Finanzas

Datos del Programa ¹

Innovación y Tecnologías de Información y Telecomunicaciones

Eje: Tema transversal

Tema Central: Gestión Pública

¿Quién gasta?

03	Unidad Presupuestal	000	Unidad Responsable	00048	Unidad Ejecutora del Gasto
Secretaría de Planeación, Administración y Finanzas		Secretaría de Planeación, Administración y Finanzas		Dirección General de Innovación y Gobierno Digital	

¿Para qué se gasta?

Finalidad	Función	Subfunción
Gobierno	Otros Servicios Generales	Acceso a la Información Pública Gubernamental

Objetivos

Nivel	Clave Componente	Resumen Narrativo
Componente	L1 ²	Infraestructura tecnológica de voz, datos y video actualizada y con mantenimiento realizada.

Datos del Indicador

Denominación	Método de cálculo
Porcentaje de cumplimiento respecto de los servicios de telefonía y telecomunicaciones que se ofrece a dependencias.	$(\text{Porcentaje de disponibilidad de los servicios de telefonía y telecomunicaciones (Realizado)} / \text{Porcentaje de disponibilidad de los servicios de telefonía y telecomunicaciones (Programado)}) * 100$

Descripción del Indicador

Este indicador muestra la infraestructura tecnológica de voz, datos y video actualizada y con mantenimiento.

Tipo de Indicador	Gestión	Dimensión del Indicador	Eficacia	Año de Medición del Resultado	2018
Cobertura	Estatral	Frecuencia de Medición	Mensual		

Parámetros de semaforización			Meta Institucional	Meta Valor	Unidad de medida (meta valor)	Desagregado meta valor por género				
0	50.00	50.01	97.00	97.01	130	100%	100	Porcentaje	No disponible	No disponible
						Sentido del Indicador	Línea Base (meta valor)	Año (Línea base)	Tipo de Acumulación	
						Ascendente	No disponible	No disponible	Valor presente	

Resultados

Valor Programado	99.90	Avance de la Meta (3er trimestre)	99.90	% Avance de la Meta (3er trimestre)	100.0%	Semáforo (3er trimestre)	
	Valor programado	Avance de la meta		Valor programado	Avance de la meta		
Enero	99.90	99.90	Julio	94.99	94.99		
Febrero	99.90	99.90	Agosto	99.90	99.90		
Marzo	99.90	99.90	Septiembre	99.90	99.90		
Abril	99.90	99.90	Octubre	99.90			
Mayo	99.90	99.90	Noviembre	99.90			
Junio	94.99	94.99	Diciembre	99.90			

Medios de verificación: Reportes de disponibilidad de servicios.

Observaciones:

¹ El presente documento despliega la información perteneciente a los indicadores estratégicos y gestión de aquellos Programas presupuestarios que proveen de bienes y servicios que generan valor público a la ciudadanía jalisciense.

² Se muestra el número del Componente relacionado con el indicador.

GOBIERNO DEL ESTADO DE JALISCO
PRESUPUESTO DE EGRESOS PARA EL EJERCICIO FISCAL 2018

Ficha Técnica de Indicador

Sistema de Evaluación del Desempeño (SED)

Gobierno del Estado de Jalisco

Seguimiento de Indicadores

Secretaría de Planeación,
Administración y Finanzas

Datos del Programa ¹

Innovación y Tecnologías de Información y Telecomunicaciones

Eje: Tema transversal

Tema Central: Gestión Pública

¿Quién gasta?

03	Unidad Presupuestal	000	Unidad Responsable	00048	Unidad Ejecutora del Gasto
Secretaría de Planeación, Administración y Finanzas		Secretaría de Planeación, Administración y Finanzas		Dirección General de Innovación y Gobierno Digital	

¿Para qué se gasta?

Finalidad	Función	Subfunción
Gobierno	Otros Servicios Generales	Acceso a la Información Pública Gubernamental

Objetivos

Nivel	Clave Componente	Resumen Narrativo
Actividad	L1-01 ²	Implementación de mantenimientos preventivos y correctivos a la infraestructura tecnológica central, para garantizar los servicios del Gobierno.

Datos del Indicador

Denominación	Método de cálculo
Porcentaje de mantenimiento a la infraestructura tecnológica.	$(\text{Contratos de pólizas de mantenimiento (Realizado)} / \text{Contratos de pólizas de mantenimiento (Programado)}) * 100$

Descripción del Indicador
 Implementar mantenimientos preventivos y correctivos a la infraestructura tecnológica central, para garantizar los servicios del Gobierno.

Tipo de Indicador	Gestión	Dimensión del Indicador	Eficacia	Año de Medición del Resultado	2018
Cobertura	Estatal	Frecuencia de Medición	Trimestral		

Parámetros de semaforización						Meta Institucional	Meta Valor	Unidad de medida (meta valor)	Desagregado meta valor por género	
0	30.00	30.01	60.00	60.01	130	100%	100	Contrato	No disponible	No disponible
						Sentido del Indicador	Línea Base (meta valor)	Año (Línea base)	Tipo de Acumulación	
						Ascendente	No disponible	No disponible	Suma	

Resultados

Valor Programado	50.00	Avance de la Meta (3er trimestre)	50.00	% Avance de la Meta (3er trimestre)	100.0%	Semáforo (3er trimestre)	
	Valor programado	Avance de la meta		Valor programado	Avance de la meta		
Enero	N.P.	N.D.	Julio	N.P.	N.D.		
Febrero	N.P.	N.D.	Agosto	N.P.	N.D.		
Marzo	50.00	50.00	Septiembre	0.00	0.00		
Abril	N.P.	N.D.	Octubre	N.P.			
Mayo	N.P.	N.D.	Noviembre	N.P.			
Junio	0.00	0.00	Diciembre	50.00			

Medios de verificación Pólizas de mantenimiento contratadas.

Observaciones

¹ El presente documento despliega la información perteneciente a los indicadores estratégicos y gestión de aquellos Programas presupuestarios que proveen de bienes y servicios que generan valor público a la ciudadanía jalisciense.

² Se muestra el número del Componente relacionado con el indicador.

GOBIERNO DEL ESTADO DE JALISCO
PRESUPUESTO DE EGRESOS PARA EL EJERCICIO FISCAL 2018

Ficha Técnica de Indicador

Sistema de Evaluación del Desempeño (SED)

Gobierno del Estado de Jalisco

Seguimiento de Indicadores

Secretaría de Planeación,
Administración y Finanzas

Datos del Programa ¹

Innovación y Tecnologías de Información y Telecomunicaciones

Eje: Tema transversal

Tema Central: Gestión Pública

¿Quién gasta?

03	Unidad Presupuestal	000	Unidad Responsable	00048	Unidad Ejecutora del Gasto
Secretaría de Planeación, Administración y Finanzas		Secretaría de Planeación, Administración y Finanzas		Dirección General de Innovación y Gobierno Digital	

¿Para qué se gasta?

Finalidad	Función	Subfunción
Gobierno	Otros Servicios Generales	Acceso a la Información Pública Gubernamental

Objetivos

Nivel	Clave Componente	Resumen Narrativo
Actividad	L1-02 ²	Monitoreo de la plataforma de infraestructura tecnológica.

Datos del Indicador

Denominación	Método de cálculo
Porcentaje de monitoreo de la Infraestructura tecnológica.	$(\text{Infraestructura y equipamiento total para monitoreo (Realizado)} / \text{Infraestructura y equipamiento total para monitoreo (Programado)}) * 100$

Descripción del Indicador
Este indicador muestra el monitoreo de la plataforma de infraestructura tecnológica.

Tipo de Indicador	Gestión	Dimensión del Indicador	Eficacia	Año de Medición del Resultado	2018
Cobertura	Estatual	Frecuencia de Medición	Mensual		

Parámetros de semaforización			Meta Institucional	Meta Valor	Unidad de medida (meta valor)	Desagregado meta valor por género				
0	30.00	30.01	60.00	60.01	130	100%	100	Equipamiento	No disponible	No disponible
						Sentido del Indicador	Línea Base (meta valor)	Año (Línea base)	Tipo de Acumulación	
						Ascendente	No disponible	No disponible	Valor presente	

Resultados

Valor Programado	95.00	Avance de la Meta (3er trimestre)	95.00	% Avance de la Meta (3er trimestre)	100.0%	Semáforo (3er trimestre)	
	Valor programado	Avance de la meta		Valor programado	Avance de la meta		
Enero	0.00	0.00	Julio	85.00	85.00		
Febrero	0.00	0.00	Agosto	85.00	85.00		
Marzo	0.00	0.00	Septiembre	95.00	95.00		
Abril	70.00	70.00	Octubre	99.00			
Mayo	80.00	80.00	Noviembre	99.00			
Junio	80.00	80.00	Diciembre	100.00			

Medios de verificación Reportes semestrales

Observaciones

1 El presente documento despliega la información perteneciente a los indicadores estratégicos y gestión de aquellos Programas presupuestarios que proveen de bienes y servicios que generan valor público a la ciudadanía jalisciense.
2 Se muestra el número del Componente relacionado con el indicador.

GOBIERNO DEL ESTADO DE JALISCO
PRESUPUESTO DE EGRESOS PARA EL EJERCICIO FISCAL 2018

Ficha Técnica de Indicador

Sistema de Evaluación del Desempeño (SED)

Gobierno del Estado de Jalisco

Seguimiento de Indicadores

Secretaría de Planeación,
Administración y Finanzas

Datos del Programa ¹

Innovación y Tecnologías de Información y Telecomunicaciones

Eje: Tema transversal

Tema Central: Gestión Pública

¿Quién gasta?

03	Unidad Presupuestal	000	Unidad Responsable	00048	Unidad Ejecutora del Gasto
Secretaría de Planeación, Administración y Finanzas		Secretaría de Planeación, Administración y Finanzas		Dirección General de Innovación y Gobierno Digital	

¿Para qué se gasta?

Finalidad	Función	Subfunción
Gobierno	Otros Servicios Generales	Acceso a la Información Pública Gubernamental

Objetivos

Nivel	Clave Componente	Resumen Narrativo
Componente	L2 ²	Renovación, soporte y mantenimiento del equipo informático (hardware - software y licencias), realizados.

Datos del Indicador

Denominación	Método de cálculo
Porcentaje de avance para la renovación, soporte y mantenimiento de equipo informático y de software licenciado.	$(\text{Usuario equipamiento tecnológico (TIC) (Realizado)} / \text{Usuario equipamiento tecnológico (TIC) (Programado)}) * 100$

Descripción del Indicador
Grado de atención a las solicitudes de renovación, soporte y mantenimiento del equipo informático (hardware - software y licencias).

Tipo de Indicador	Gestión	Dimensión del Indicador	Eficacia	Año de Medición del Resultado	2018
Cobertura	Estatal	Frecuencia de Medición	Mensual		

Parámetros de semaforización			Meta Institucional	Meta Valor	Unidad de medida (meta valor)	Desagregado meta valor por género				
0	50.00	50.01	70.00	70.01	130	100%	100	Porcentaje	No disponible	No disponible
						Sentido del Indicador	Línea Base (meta valor)	Año (Línea base)	Tipo de Acumulación	
						Ascendente	No disponible	No disponible	Valor presente	

Resultados

Valor Programado	100.00	Avance de la Meta (3er trimestre)	100.00	% Avance de la Meta (3er trimestre)	100.0%	Semáforo (3er trimestre)	
	Valor programado	Avance de la meta		Valor programado	Avance de la meta		
Enero	100.00	97.77	Julio	100.00	97.10		
Febrero	100.00	96.82	Agosto	100.00	98.50		
Marzo	100.00	98.28	Septiembre	100.00	100.00		
Abril	100.00	99.05	Octubre	100.00			
Mayo	100.00	96.45	Noviembre	100.00			
Junio	100.00	91.67	Diciembre	100.00			

Medios de verificación: Bitácora de tiempos y movimientos; Ticket por usuario.

Observaciones:

1 El presente documento despliega la información perteneciente a los indicadores estratégicos y gestión de aquellos Programas presupuestarios que proveen de bienes y servicios que generan valor público a la ciudadanía jalisciense.
2 Se muestra el número del Componente relacionado con el indicador.

GOBIERNO DEL ESTADO DE JALISCO
PRESUPUESTO DE EGRESOS PARA EL EJERCICIO FISCAL 2018

Ficha Técnica de Indicador

Sistema de Evaluación del Desempeño (SED)

Gobierno del Estado de Jalisco

Seguimiento de Indicadores

Secretaría de Planeación,
Administración y Finanzas

Datos del Programa ¹

Innovación y Tecnologías de Información y Telecomunicaciones

Eje: Tema transversal

Tema Central: Gestión Pública

¿Quién gasta?

03	Unidad Presupuestal	000	Unidad Responsable	00048	Unidad Ejecutora del Gasto
Secretaría de Planeación, Administración y Finanzas		Secretaría de Planeación, Administración y Finanzas		Dirección General de Innovación y Gobierno Digital	

¿Para qué se gasta?

Finalidad	Función	Subfunción
Gobierno	Otros Servicios Generales	Acceso a la Información Pública Gubernamental

Objetivos

Nivel	Clave Componente	Resumen Narrativo
Actividad	L2-01 ²	Atención a Incidencias

Datos del Indicador


Denominación	Método de cálculo
Total de servicios atendidos	(Servicios de soporte tecnológico (Realizado) / Servicios de soporte tecnológico (Programado))*100

Descripción del Indicador
 Grado de atención a las solicitudes de soporte y mantenimiento del equipo informático (hardware - software).

Tipo de Indicador	Gestión	Dimensión del Indicador	Eficacia	Año de Medición del Resultado	2018
Cobertura	Estatual	Frecuencia de Medición	Mensual		

Parámetros de semaforización			Meta Institucional	Meta Valor	Unidad de medida (meta valor)	Desagregado meta valor por género				
0	60.00	60.01	80.00	80.01	130	100%	100	Servicio	No disponible	No disponible
			Sentido del Indicador	Línea Base (meta valor)	Año (Línea base)	Tipo de Acumulación				
			Ascendente	No disponible	No disponible	Valor presente				

Resultados

Valor Programado	100.00	Avance de la Meta (3er trimestre)	100.00	% Avance de la Meta (3er trimestre)	100.0%	Semáforo (3er trimestre)	
	Valor programado	Avance de la meta		Valor programado	Avance de la meta		
Enero	100.00	100.00	Julio	100.00	100.00		
Febrero	100.00	98.16	Agosto	100.00	97.50		
Marzo	100.00	100.00	Septiembre	100.00	100.00		
Abril	100.00	96.50	Octubre	100.00			
Mayo	100.00	97.60	Noviembre	100.00			
Junio	100.00	94.15	Diciembre	100.00			

Medios de verificación Sistema de escritorio de ayuda donde se genera historial de atención

Observaciones

- 1 El presente documento despliega la información perteneciente a los indicadores estratégicos y gestión de aquellos Programas presupuestarios que proveen de bienes y servicios que generan valor público a la ciudadanía jalisciense.
- 2 Se muestra el número del Componente relacionado con el indicador.

GOBIERNO DEL ESTADO DE JALISCO
PRESUPUESTO DE EGRESOS PARA EL EJERCICIO FISCAL 2018

Ficha Técnica de Indicador

Sistema de Evaluación del Desempeño (SED)

Gobierno del Estado de Jalisco

Seguimiento de Indicadores

Secretaría de Planeación,
Administración y Finanzas

Datos del Programa ¹

Innovación y Tecnologías de Información y Telecomunicaciones

Eje: Tema transversal

Tema Central: Gestión Pública

¿Quién gasta?

03	Unidad Presupuestal	000	Unidad Responsable	00048	Unidad Ejecutora del Gasto
Secretaría de Planeación, Administración y Finanzas		Secretaría de Planeación, Administración y Finanzas		Dirección General de Innovación y Gobierno Digital	

¿Para qué se gasta?

Finalidad	Función	Subfunción
Gobierno	Otros Servicios Generales	Acceso a la Información Pública Gubernamental

Objetivos

Nivel	Clave Componente	Resumen Narrativo
Actividad	L2-02 ²	Renovación de equipo de cómputo

Datos del Indicador

Denominación	Método de cálculo
Total de componentes modernizados	$(\text{Componentes de equipo informático (Realizado)} / \text{Componentes de equipo informático (Programado)}) * 100$

Descripción del Indicador
Grado de atención a las solicitudes de renovación y mantenimiento del equipo informático (hardware).

Tipo de Indicador	Gestión	Dimensión del Indicador	Eficacia	Año de Medición del Resultado	2018
Cobertura	Estatal	Frecuencia de Medición	Mensual		

Parámetros de semaforización			Meta Institucional	Meta Valor	Unidad de medida (meta valor)	Desagregado meta valor por género				
0	50.00	50.01	70.00	70.01	130	100%	100	Pieza	No disponible	No disponible
						Sentido del Indicador	Línea Base (meta valor)	Año (Línea base)	Tipo de Acumulación	
						Ascendente	No disponible	No disponible	Valor presente	

Resultados

Valor Programado	100.00	Avance de la Meta (3er trimestre)	100.00	% Avance de la Meta (3er trimestre)	100.0%	Semáforo (3er trimestre)	
	Valor programado	Avance de la meta		Valor programado	Avance de la meta		
Enero	100.00	100.00	Julio	100.00	99.30		
Febrero	100.00	98.16	Agosto	100.00	100.00		
Marzo	100.00	100.00	Septiembre	100.00	100.00		
Abril	100.00	100.00	Octubre	100.00			
Mayo	100.00	99.50	Noviembre	100.00			
Junio	100.00	98.36	Diciembre	100.00			

Medios de verificación Resguardo de equipo firmado por el servidor público cuando se entrega el equipo

Observaciones

1 El presente documento despliega la información perteneciente a los indicadores estratégicos y gestión de aquellos Programas presupuestarios que proveen de bienes y servicios que generan valor público a la ciudadanía jalisciense.
2 Se muestra el número del Componente relacionado con el indicador.

**GOBIERNO DEL ESTADO DE JALISCO
PRESUPUESTO DE EGRESOS PARA EL EJERCICIO FISCAL 2018**

Ficha Técnica de Indicador

Sistema de Evaluación del Desempeño (SED)

Gobierno del Estado de Jalisco

Seguimiento de Indicadores

Secretaría de Planeación,
Administración y Finanzas

Datos del Programa ¹

Innovación y Tecnologías de Información y Telecomunicaciones

Eje: Tema transversal

Tema Central: Gestión Pública

¿Quién gasta?

03	Unidad Presupuestal	000	Unidad Responsable	00048	Unidad Ejecutora del Gasto
Secretaría de Planeación, Administración y Finanzas		Secretaría de Planeación, Administración y Finanzas		Dirección General de Innovación y Gobierno Digital	

¿Para qué se gasta?

Finalidad	Función	Subfunción
Gobierno	Otros Servicios Generales	Acceso a la Información Pública Gubernamental

Objetivos

Nivel	Clave Componente	Resumen Narrativo
Componente	L4 ²	Servicios de gobierno electrónico operando mediante herramientas digitales de las Secretarías y OPD's.

Datos del Indicador

Denominación	Método de cálculo
Total de crecimiento en implementación de soluciones digitales para los servicios de gobierno	(Implementación de soluciones digitales (Realizado) / Implementación de soluciones digitales (Programado))*100

Descripción del Indicador
Incremento promedio de interacciones y visitas en los servicios digitales que ofrecen las dependencias.

Tipo de Indicador	Gestión	Dimensión del Indicador	Eficacia	Año de Medición del Resultado	2018
Cobertura	Estatatal	Frecuencia de Medición	Mensual		

Parámetros de semaforización			Meta Institucional	Meta Valor	Unidad de medida (meta valor)	Desagregado meta valor por género	
0	2.00	2.01	100%	5	Servicio	Hombre	Mujer
			Sentido del Indicador	Línea Base (meta valor)	Año (Línea base)	No disponible	No disponible
			Ascendente	No disponible	No disponible	Tipo de Acumulación	
						Suma	

Resultados

Valor Programado	4.00	Avance de la Meta (3er trimestre)	4.00	% Avance de la Meta (3er trimestre)	100.0%	Semáforo (3er trimestre)	
	Valor programado	Avance de la meta		Valor programado	Avance de la meta		
Enero	0.00	0.00	Julio	0.00	0.00		
Febrero	0.00	0.00	Agosto	2.00	2.00		
Marzo	0.00	0.50	Septiembre	0.00	0.00		
Abril	0.00	0.00	Octubre	0.00			
Mayo	2.00	0.50	Noviembre	1.00			
Junio	0.00	1.00	Diciembre	0.00			

Medios de verificación Reporte de avances de la dirección

Observaciones

Se programó para esta actividad, una distribución mensual tal, que a cierre del primer semestre se alcanzará un avance del 50% de la meta programada.

Se realizó una estrategia para abarcar más Organismos Públicos Descentralizados con base en la respuesta de éstos a las convocatorias para las capacitaciones realizando capacitaciones en grupos, además, tomando en cuenta que en el segundo semestre las instituciones del Poder Ejecutivo del Estado se enfocan en el proceso de entrega recepción y el cierre de programas y proyectos lo que podría obstaculizar el cumplimiento al 100%.

Como resultado de lo anterior, al cierre del segundo trimestre, se tiene un avance mayor al programado en este indicador, lo que NO afectará el resultado final de la meta anual proyectada.

Meta: Capacitar en materia de datos abiertos al 100% de las Instituciones programadas (72 instituciones)

076 Innovación y Tecnologías de información y telecomunicaciones. Nombre indicador : Total de capacitaciones a instituciones en datos abiertos.

L9-ACTIVIDAD 1 Total de capacitaciones a instituciones en Datos Abiertos : Se programó para esta actividad, una distribución mensual tal, que a cierre del primer semestre se alcanzará un avance del 50% de la meta programada.

Se realizó una estrategia para abarcar más Organismos Públicos Descentralizados con base en la respuesta de éstos a las convocatorias para las capacitaciones realizando capacitaciones en grupos, además, tomando en cuenta que en el segundo semestre las instituciones del Poder Ejecutivo del Estado se enfocan en el proceso de entrega recepción y el cierre de programas y proyectos lo que podría obstaculizar el cumplimiento al 100%.

Como resultado de lo anterior, al cierre del segundo trimestre, se tiene un avance mayor al programado en este indicador, lo que NO afectará el resultado final de la meta anual proyectada.

Meta: Capacitar en materia de datos abiertos al 100% de las Instituciones programadas (72 instituciones)

GOBIERNO DEL ESTADO DE JALISCO
PRESUPUESTO DE EGRESOS PARA EL EJERCICIO FISCAL 2018

Ficha Técnica de Indicador

Sistema de Evaluación del Desempeño (SED)

Se programó para esta actividad, una distribución mensual tal, que a cierre del primer semestre se alcanzará un avance del 50% de la meta programada.

Se realizó una estrategia para abarcar más Organismos Públicos Descentralizados con base en la respuesta de éstos a las convocatorias para las capacitaciones realizando capacitaciones en grupos, además, tomando en cuenta que en el segundo semestre las instituciones del Poder Ejecutivo del Estado se enfocan en el proceso de entrega recepción y el cierre de programas y proyectos lo que podría obstaculizar el cumplimiento al 100%.

Como resultado de lo anterior, al cierre del segundo trimestre, se tiene un avance mayor al programado en este indicador, lo que NO afectará el resultado final de la meta anual proyectada.

Meta: Capacitar en materia de datos abiertos al 100% de las Instituciones programadas (72 instituciones)

076 Innovación y Tecnologías de información y telecomunicaciones. Nombre indicador : Total de capacitaciones a instituciones en datos abiertos.

L9-ACTIVIDAD 1 Total de capacitaciones a instituciones en Datos Abiertos : Se programó para esta actividad, una distribución mensual tal, que a cierre del primer semestre se alcanzará un avance del 50% de la meta programada.

Se realizó una estrategia para abarcar más Organismos Públicos Descentralizados con base en la respuesta de éstos a las convocatorias para las capacitaciones realizando capacitaciones en grupos, además, tomando en cuenta que en el segundo semestre las instituciones del Poder Ejecutivo del Estado se enfocan en el proceso de entrega recepción y el cierre de programas y proyectos lo que podría obstaculizar el cumplimiento al 100%.

Como resultado de lo anterior, al cierre del segundo trimestre, se tiene un avance mayor al programado en este indicador, lo que NO afectará el resultado final de la meta anual proyectada.

Meta: Capacitar en materia de datos abiertos al 100% de las Instituciones programadas (72 instituciones)

- 1 El presente documento despliega la información perteneciente a los indicadores estratégicos y gestión de aquellos Programas presupuestarios que proveen de bienes y servicios que generan valor público a la ciudadanía jalisciense.
- 2 Se muestra el número del Componente relacionado con el indicador.

GOBIERNO DEL ESTADO DE JALISCO
PRESUPUESTO DE EGRESOS PARA EL EJERCICIO FISCAL 2018

Ficha Técnica de Indicador

Sistema de Evaluación del Desempeño (SED)

Gobierno del Estado de Jalisco

Seguimiento de Indicadores

Secretaría de Planeación,
Administración y Finanzas

Datos del Programa ¹

Innovación y Tecnologías de Información y Telecomunicaciones

Eje: Tema transversal

Tema Central: Gestión Pública

¿Quién gasta?

03	Unidad Presupuestal	000	Unidad Responsable	00048	Unidad Ejecutora del Gasto
Secretaría de Planeación, Administración y Finanzas		Secretaría de Planeación, Administración y Finanzas		Dirección General de Innovación y Gobierno Digital	

¿Para qué se gasta?

Finalidad	Función	Subfunción
Gobierno	Otros Servicios Generales	Acceso a la Información Pública Gubernamental

Objetivos

Nivel	Clave Componente	Resumen Narrativo
Actividad	L4-01 ²	Resideños de Plataformas WEB

Datos del Indicador

Denominación	Método de cálculo
Total de cobertura de resideño de las plataformas	(Instituciones con resideño de plataformas (Realizado) / Instituciones con resideño de plataformas (Programado))*100

Descripción del Indicador
Nivel logrado de cobertura de las plataformas para las instituciones usuarias

Tipo de Indicador	Gestión	Dimensión del Indicador	Eficacia	Año de Medición del Resultado	2018
Cobertura	Estatatal	Frecuencia de Medición	Mensual		

Parámetros de semaforización		Meta Institucional	Meta Valor	Unidad de medida (meta valor)	Desagregado meta valor por género	
0	25.00	100%	60	Institución pública	Hombre	Mujer
					No disponible	No disponible
		Sentido del Indicador	Línea Base (meta valor)	Año (Línea base)	Tipo de Acumulación	
		Ascendente	No disponible	No disponible	Suma	

Resultados

Valor Programado	46.00	Avance de la Meta (3er trimestre)	49.00	% Avance de la Meta (3er trimestre)	106.5%	Semáforo (3er trimestre)	
	Valor programado	Avance de la meta		Valor programado	Avance de la meta		
Enero	0.00	0.00	Julio	8.00	17.00		
Febrero	0.00	1.00	Agosto	10.00	14.00		
Marzo	0.00	1.00	Septiembre	12.00	15.00		
Abril	4.00	0.00	Octubre	14.00			
Mayo	5.00	0.00	Noviembre	0.00			
Junio	7.00	1.00	Diciembre	0.00			

Medios de verificación Reporte de avances de la dirección

Observaciones

Se programó para esta actividad, una distribución mensual tal, que a cierre del primer semestre se alcanzará un avance del 50% de la meta programada.

Se realizó una estrategia para abarcar más Organismos Públicos Descentralizados con base en la respuesta de éstos a las convocatorias para las capacitaciones realizando capacitaciones en grupos, además, tomando en cuenta que en el segundo semestre las instituciones del Poder Ejecutivo del Estado se enfocan en el proceso de entrega recepción y el cierre de programas y proyectos lo que podría obstaculizar el cumplimiento al 100%.

Como resultado de lo anterior, al cierre del segundo trimestre, se tiene un avance mayor al programado en este indicador, lo que NO afectará el resultado final de la meta anual proyectada.

Meta: Capacitar en materia de datos abiertos al 100% de las Instituciones programadas (72 instituciones)

076 Innovación y Tecnologías de información y telecomunicaciones. Nombre indicador : Total de capacitaciones a instituciones en datos abiertos.

L9-ACTIVIDAD 1 Total de capacitaciones a instituciones en Datos Abiertos : Se programó para esta actividad, una distribución mensual tal, que a cierre del primer semestre se alcanzará un avance del 50% de la meta programada.

Se realizó una estrategia para abarcar más Organismos Públicos Descentralizados con base en la respuesta de éstos a las convocatorias para las capacitaciones realizando capacitaciones en grupos, además, tomando en cuenta que en el segundo semestre las instituciones del Poder Ejecutivo del Estado se enfocan en el proceso de entrega recepción y el cierre de programas y proyectos lo que podría obstaculizar el cumplimiento al 100%.

Como resultado de lo anterior, al cierre del segundo trimestre, se tiene un avance mayor al programado en este indicador, lo que NO afectará el resultado final de la meta anual proyectada.

Meta: Capacitar en materia de datos abiertos al 100% de las Instituciones programadas (72 instituciones)

GOBIERNO DEL ESTADO DE JALISCO
PRESUPUESTO DE EGRESOS PARA EL EJERCICIO FISCAL 2018

Ficha Técnica de Indicador

Sistema de Evaluación del Desempeño (SED)

Se programó para esta actividad, una distribución mensual tal, que a cierre del primer semestre se alcanzará un avance del 50% de la meta programada.

Se realizó una estrategia para abarcar más Organismos Públicos Descentralizados con base en la respuesta de éstos a las convocatorias para las capacitaciones realizando capacitaciones en grupos, además, tomando en cuenta que en el segundo semestre las instituciones del Poder Ejecutivo del Estado se enfocan en el proceso de entrega recepción y el cierre de programas y proyectos lo que podría obstaculizar el cumplimiento al 100%.

Como resultado de lo anterior, al cierre del segundo trimestre, se tiene un avance mayor al programado en este indicador, lo que NO afectará el resultado final de la meta anual proyectada.

Meta: Capacitar en materia de datos abiertos al 100% de las Instituciones programadas (72 instituciones)

076 Innovación y Tecnologías de información y telecomunicaciones. Nombre indicador : Total de capacitaciones a instituciones en datos abiertos.

L9-ACTIVIDAD 1 Total de capacitaciones a instituciones en Datos Abiertos : Se programó para esta actividad, una distribución mensual tal, que a cierre del primer semestre se alcanzará un avance del 50% de la meta programada.

Se realizó una estrategia para abarcar más Organismos Públicos Descentralizados con base en la respuesta de éstos a las convocatorias para las capacitaciones realizando capacitaciones en grupos, además, tomando en cuenta que en el segundo semestre las instituciones del Poder Ejecutivo del Estado se enfocan en el proceso de entrega recepción y el cierre de programas y proyectos lo que podría obstaculizar el cumplimiento al 100%.

Como resultado de lo anterior, al cierre del segundo trimestre, se tiene un avance mayor al programado en este indicador, lo que NO afectará el resultado final de la meta anual proyectada.

Meta: Capacitar en materia de datos abiertos al 100% de las Instituciones programadas (72 instituciones)

Se programó para esta actividad, una distribución mensual tal, que a cierre del primer semestre se alcanzará un avance del 50% de la meta programada.

Se realizó una estrategia para abarcar más Organismos Públicos Descentralizados con base en la respuesta de éstos a las convocatorias para las capacitaciones realizando capacitaciones en grupos, además, tomando en cuenta que en el segundo semestre las instituciones del Poder Ejecutivo del Estado se enfocan en el proceso de entrega recepción y el cierre de programas y proyectos lo que podría obstaculizar el cumplimiento al 100%.

Como resultado de lo anterior, al cierre del segundo trimestre, se tiene un avance mayor al programado en este indicador, lo que NO afectará el resultado final de la meta anual proyectada.

Meta: Capacitar en materia de datos abiertos al 100% de las Instituciones programadas (72 instituciones)

076 Innovación y Tecnologías de información y telecomunicaciones. Nombre indicador : Total de capacitaciones a instituciones en datos abiertos.

L9-ACTIVIDAD 1 Total de capacitaciones a instituciones en Datos Abiertos : Se programó para esta actividad, una distribución mensual tal, que a cierre del primer semestre se alcanzará un avance del 50% de la meta programada.

Se realizó una estrategia para abarcar más Organismos Públicos Descentralizados con base en la respuesta de éstos a las convocatorias para las capacitaciones realizando capacitaciones en grupos, además, tomando en cuenta que en el segundo semestre las instituciones del Poder Ejecutivo del Estado se enfocan en el proceso de entrega recepción y el cierre de programas y proyectos lo que podría obstaculizar el cumplimiento al 100%.

Como resultado de lo anterior, al cierre del segundo trimestre, se tiene un avance mayor al programado en este indicador, lo que NO afectará el resultado final de la meta anual proyectada.

Meta: Capacitar en materia de datos abiertos al 100% de las Instituciones programadas (72 instituciones)

L4 actividad 1 Se hace de su conocimiento que debido a que varios proyectos de rediseño de portales web no contaban con el visto bueno de las dependencias solicitantes y la demora en la entrega de información para su publicación, nos vimos forzados a reprogramar el reporte de avance para el tercer cuatrimestre, por lo cual, los resultados se ven afectados en el reporte anterior.

- 1 El presente documento despliega la información perteneciente a los indicadores estratégicos y gestión de aquellos Programas presupuestarios que proveen de bienes y servicios que generan valor público a la ciudadanía jalisciense.
- 2 Se muestra el número del Componente relacionado con el indicador.

GOBIERNO DEL ESTADO DE JALISCO
PRESUPUESTO DE EGRESOS PARA EL EJERCICIO FISCAL 2018

Ficha Técnica de Indicador

Sistema de Evaluación del Desempeño (SED)

Gobierno del Estado de Jalisco

Seguimiento de Indicadores

Secretaría de Planeación,
Administración y Finanzas

Datos del Programa ¹

Innovación y Tecnologías de Información y Telecomunicaciones

Eje: Tema transversal

Tema Central: Gestión Pública

¿Quién gasta?

03	Unidad Presupuestal	000	Unidad Responsable	00048	Unidad Ejecutora del Gasto
Secretaría de Planeación, Administración y Finanzas		Secretaría de Planeación, Administración y Finanzas		Dirección General de Innovación y Gobierno Digital	

¿Para qué se gasta?

Finalidad	Función	Subfunción
Gobierno	Otros Servicios Generales	Acceso a la Información Pública Gubernamental

Objetivos

Nivel	Clave Componente	Resumen Narrativo
Actividad	L4-02 ²	Desarrollo de Aplicativos WEB

Datos del Indicador

Denominación	Método de cálculo
Total de cumplimiento de proyectos comprometidos	$(\text{Fases de proyectos (Realizado)} / \text{Fases de proyectos (Programado)}) * 100$

Descripción del Indicador
Este indicador muestra el cumplimiento de las fases programadas de los proyectos de desarrollo autorizados

Tipo de Indicador	Gestión	Dimensión del Indicador	Eficacia	Año de Medición del Resultado	2018
Cobertura	Estatual	Frecuencia de Medición	Mensual		

Desagregado meta valor por género

Parámetros de semaforización						Meta Institucional	Meta Valor	Unidad de medida (meta valor)	Hombre	Mujer
0	25.00	25.01	70.00	70.01	130	100%	60	Proyecto	No disponible	No disponible
						Sentido del Indicador	Línea Base (meta valor)	Año (Línea base)	Tipo de Acumulación	
						Ascendente	No disponible	No disponible	Valor presente	

Resultados

Valor Programado	60.00	Avance de la Meta (3er trimestre)	60.00	% Avance de la Meta (3er trimestre)	100.0%	Semáforo (3er trimestre)	
	Valor programado	Avance de la meta		Valor programado	Avance de la meta		
Enero	0.00	0.00	Julio	60.00	60.00		
Febrero	0.00	0.00	Agosto	60.00	60.00		
Marzo	60.00	60.00	Septiembre	60.00	60.00		
Abril	60.00	60.00	Octubre	60.00			
Mayo	60.00	60.00	Noviembre	60.00			
Junio	60.00	60.00	Diciembre	60.00			

Medios de verificación Reporte de avances de la dirección

Observaciones

Se programó para esta actividad, una distribución mensual tal, que a cierre del primer semestre se alcanzará un avance del 50% de la meta programada.

Se realizó una estrategia para abarcar más Organismos Públicos Descentralizados con base en la respuesta de éstos a las convocatorias para las capacitaciones realizando capacitaciones en grupos, además, tomando en cuenta que en el segundo semestre las instituciones del Poder Ejecutivo del Estado se enfocan en el proceso de entrega recepción y el cierre de programas y proyectos lo que podría obstaculizar el cumplimiento al 100%.

Como resultado de lo anterior, al cierre del segundo trimestre, se tiene un avance mayor al programado en este indicador, lo que NO afectará el resultado final de la meta anual proyectada.

Meta: Capacitar en materia de datos abiertos al 100% de las Instituciones programadas (72 instituciones)

076 Innovación y Tecnologías de información y telecomunicaciones. Nombre indicador : Total de capacitaciones a instituciones en datos abiertos.

L9-ACTIVIDAD 1 Total de capacitaciones a instituciones en Datos Abiertos : Se programó para esta actividad, una distribución mensual tal, que a cierre del primer semestre se alcanzará un avance del 50% de la meta programada.

Se realizó una estrategia para abarcar más Organismos Públicos Descentralizados con base en la respuesta de éstos a las convocatorias para las capacitaciones realizando capacitaciones en grupos, además, tomando en cuenta que en el segundo semestre las instituciones del Poder Ejecutivo del Estado se enfocan en el proceso de entrega recepción y el cierre de programas y proyectos lo que podría obstaculizar el cumplimiento al 100%.

Como resultado de lo anterior, al cierre del segundo trimestre, se tiene un avance mayor al programado en este indicador, lo que NO afectará el resultado final de la meta anual proyectada.

Meta: Capacitar en materia de datos abiertos al 100% de las Instituciones programadas (72 instituciones)

Se programó para esta actividad, una distribución mensual tal, que a cierre del primer semestre se alcanzará un avance del 50% de la meta programada.

GOBIERNO DEL ESTADO DE JALISCO
PRESUPUESTO DE EGRESOS PARA EL EJERCICIO FISCAL 2018

Ficha Técnica de Indicador

Sistema de Evaluación del Desempeño (SED)

Se realizó una estrategia para abarcar más Organismos Públicos Descentralizados con base en la respuesta de éstos a las convocatorias para las capacitaciones realizando capacitaciones en grupos, además, tomando en cuenta que en el segundo semestre las instituciones del Poder Ejecutivo del Estado se enfocan en el proceso de entrega recepción y el cierre de programas y proyectos lo que podría obstaculizar el cumplimiento al 100%.

Como resultado de lo anterior, al cierre del segundo trimestre, se tiene un avance mayor al programado en este indicador, lo que NO afectará el resultado final de la meta anual proyectada.

Meta: Capacitar en materia de datos abiertos al 100% de las Instituciones programadas (72 instituciones)

076 Innovación y Tecnologías de información y telecomunicaciones. Nombre indicador : Total de capacitaciones a instituciones en datos abiertos.

L9-ACTIVIDAD 1 Total de capacitaciones a instituciones en Datos Abiertos : Se programó para esta actividad, una distribución mensual tal, que a cierre del primer semestre se alcanzará un avance del 50% de la meta programada.

Se realizó una estrategia para abarcar más Organismos Públicos Descentralizados con base en la respuesta de éstos a las convocatorias para las capacitaciones realizando capacitaciones en grupos, además, tomando en cuenta que en el segundo semestre las instituciones del Poder Ejecutivo del Estado se enfocan en el proceso de entrega recepción y el cierre de programas y proyectos lo que podría obstaculizar el cumplimiento al 100%.

Como resultado de lo anterior, al cierre del segundo trimestre, se tiene un avance mayor al programado en este indicador, lo que NO afectará el resultado final de la meta anual proyectada.

Meta: Capacitar en materia de datos abiertos al 100% de las Instituciones programadas (72 instituciones)

- 1 El presente documento despliega la información perteneciente a los indicadores estratégicos y gestión de aquellos Programas presupuestarios que proveen de bienes y servicios que generan valor público a la ciudadanía jalisciense.
- 2 Se muestra el número del Componente relacionado con el indicador.

GOBIERNO DEL ESTADO DE JALISCO
PRESUPUESTO DE EGRESOS PARA EL EJERCICIO FISCAL 2018

Ficha Técnica de Indicador

Sistema de Evaluación del Desempeño (SED)

Gobierno del Estado de Jalisco

Seguimiento de Indicadores

Secretaría de Planeación,
Administración y Finanzas

Datos del Programa ¹

Innovación y Tecnologías de Información y Telecomunicaciones

Eje: Tema transversal

Tema Central: Gestión Pública

¿Quién gasta?

03	Unidad Presupuestal	000	Unidad Responsable	00048	Unidad Ejecutora del Gasto
Secretaría de Planeación, Administración y Finanzas		Secretaría de Planeación, Administración y Finanzas		Dirección General de Innovación y Gobierno Digital	

¿Para qué se gasta?

Finalidad	Función	Subfunción
Gobierno	Otros Servicios Generales	Acceso a la Información Pública Gubernamental

Objetivos

Nivel	Clave Componente	Resumen Narrativo
Componente	L5 ²	Proyectos estratégicos, equipamiento y servicios tecnológicos adquiridos y documentados conforme a la política TIC.

Datos del Indicador

Denominación	Método de cálculo
Total de atención de proyectos estratégicos y validaciones	(Expedientes de proyectos o validaciones conformados de acuerdo a la política TIC (Realizado) / Expedientes de proyectos o validaciones conformados de acuerdo a la política TIC (Programado))*100

Descripción del Indicador

Validaciones de requerimientos técnicos apegados a la política TIC y Proyectos estratégicos incluidos en el tablero general de proyectos TIC

Tipo de Indicador	Gestión	Dimensión del Indicador	Eficacia	Año de Medición del Resultado	2018
Cobertura	Estatal	Frecuencia de Medición	Mensual		

Desagregado meta valor por género

Parámetros de semaforización						Meta Institucional	Meta Valor	Unidad de medida (meta valor)	Hombre	Mujer
0	50.00	50.01	65.00	65.01	130	100%	82	Expediente	No disponible	No disponible
						Sentido del Indicador	Línea Base (meta valor)	Año (Línea base)	Tipo de Acumulación	
						Ascendente	No disponible	No disponible	Suma	

Resultados

Valor Programado	80.00	Avance de la Meta (3er trimestre)	80.00	% Avance de la Meta (3er trimestre)	100.0%	Semáforo (3er trimestre)	
	Valor programado	Avance de la meta		Valor programado	Avance de la meta		
Enero	0.00	0.00	Julio	0.00	0.00		
Febrero	0.00	0.00	Agosto	15.00	15.00		
Marzo	0.00	0.00	Septiembre	5.00	5.00		
Abril	20.00	20.00	Octubre	2.00			
Mayo	20.00	20.00	Noviembre	0.00			
Junio	20.00	20.00	Diciembre	0.00			

Medios de verificación Portal web donde se alojan los formatos y guías de aplicación de la Política TIC

Observaciones

- El presente documento despliega la información perteneciente a los indicadores estratégicos y gestión de aquellos Programas presupuestarios que proveen de bienes y servicios que generan valor público a la ciudadanía jalisciense.
- Se muestra el número del Componente relacionado con el indicador.

GOBIERNO DEL ESTADO DE JALISCO
PRESUPUESTO DE EGRESOS PARA EL EJERCICIO FISCAL 2018

Ficha Técnica de Indicador

Sistema de Evaluación del Desempeño (SED)

Gobierno del Estado de Jalisco

Seguimiento de Indicadores

Secretaría de Planeación,
Administración y Finanzas

Datos del Programa ¹

Innovación y Tecnologías de Información y Telecomunicaciones

Eje: Tema transversal

Tema Central: Gestión Pública

¿Quién gasta?

03	Unidad Presupuestal	000	Unidad Responsable	00048	Unidad Ejecutora del Gasto
Secretaría de Planeación, Administración y Finanzas		Secretaría de Planeación, Administración y Finanzas		Dirección General de Innovación y Gobierno Digital	

¿Para qué se gasta?

Finalidad	Función	Subfunción
Gobierno	Otros Servicios Generales	Acceso a la Información Pública Gubernamental

Objetivos

Nivel	Clave Componente	Resumen Narrativo
Actividad	L5-01 ²	Atención de solicitudes de validación técnica sobre requerimientos en materia TIC

Datos del Indicador


Denominación	Método de cálculo
Porcentaje de atención de solicitudes para validación técnica en materia TIC, alineadas a la política TIC	$(\text{Solicitudes de validaciones técnicas en materia TIC (Realizado)} / \text{Solicitudes de validaciones técnicas en materia TIC (Programado)}) * 100$

Descripción del Indicador
Mide el porcentaje de solicitudes de validaciones técnicas que son apegadas a la política TIC

Tipo de Indicador	Gestión	Dimensión del Indicador	Eficacia	Año de Medición del Resultado	2018
Cobertura	Estatatal	Frecuencia de Medición	Mensual		

Parámetros de semaforización			Meta Institucional	Meta Valor	Unidad de medida (meta valor)	Desagregado meta valor por género				
0	60.00	60.01	75.00	75.01	130	100%	95	Solicitud	No disponible	No disponible
			Sentido del Indicador	Línea Base (meta valor)	Año (Línea base)	Tipo de Acumulación				
			Ascendente	No disponible	No disponible	Suma				

Resultados

Valor Programado	89.00	Avance de la Meta (3er trimestre)	90.00	% Avance de la Meta (3er trimestre)	101.1%	Semáforo (3er trimestre)	
	Valor programado	Avance de la meta		Valor programado	Avance de la meta		
Enero	0.00	0.00	Julio	0.00	5.00		
Febrero	0.00	2.00	Agosto	25.00	20.00		
Marzo	0.00	3.00	Septiembre	10.00	15.00		
Abril	17.00	8.00	Octubre	6.00			
Mayo	18.00	12.00	Noviembre	0.00			
Junio	19.00	25.00	Diciembre	0.00			

Medios de verificación Portal web donde se alojan los formatos y guías de aplicación de la Política TIC

Observaciones

1 El presente documento despliega la información perteneciente a los indicadores estratégicos y gestión de aquellos Programas presupuestarios que proveen de bienes y servicios que generan valor público a la ciudadanía jalisciense.
2 Se muestra el número del Componente relacionado con el indicador.

GOBIERNO DEL ESTADO DE JALISCO
PRESUPUESTO DE EGRESOS PARA EL EJERCICIO FISCAL 2018

Ficha Técnica de Indicador

Sistema de Evaluación del Desempeño (SED)

Gobierno del Estado de Jalisco

Seguimiento de Indicadores

Secretaría de Planeación,
Administración y Finanzas

Datos del Programa ¹

Innovación y Tecnologías de Información y Telecomunicaciones

Eje: Tema transversal

Tema Central: Gestión Pública

¿Quién gasta?

03	Unidad Presupuestal	000	Unidad Responsable	00048	Unidad Ejecutora del Gasto
Secretaría de Planeación, Administración y Finanzas		Secretaría de Planeación, Administración y Finanzas		Dirección General de Innovación y Gobierno Digital	

¿Para qué se gasta?

Finalidad	Función	Subfunción
Gobierno	Otros Servicios Generales	Acceso a la Información Pública Gubernamental

Objetivos

Nivel	Clave Componente	Resumen Narrativo
Actividad	L5-02 ²	Seguimiento a los proyectos estratégicos conforme a la política TIC

Datos del Indicador

Denominación	Método de cálculo
Porcentaje de proyectos en materia TIC supervisados a través del tablero de control general de proyectos TIC	$(\text{Proyectos estratégicos TIC (Realizado)} / \text{Proyectos estratégicos TIC (Programado)}) * 100$

Descripción del Indicador
Mide el porcentaje de proyectos que son administrados a través del tablero general de proyectos TIC

Tipo de Indicador	Gestión	Dimensión del Indicador	Eficacia	Año de Medición del Resultado	2018
Cobertura	Estatatal	Frecuencia de Medición	Mensual		

Parámetros de semaforización			Meta Institucional	Meta Valor	Unidad de medida (meta valor)	Desagregado meta valor por género				
0	40.00	40.01	55.00	55.01	130	100%	70	Proyecto	No disponible	No disponible
						Sentido del Indicador	Línea Base (meta valor)	Año (Línea base)	Tipo de Acumulación	
						Ascendente	No disponible	No disponible	Suma	

Resultados

Valor Programado	70.00	Avance de la Meta (3er trimestre)	70.00	% Avance de la Meta (3er trimestre)	100.0%	Semáforo (3er trimestre)	
	Valor programado	Avance de la meta		Valor programado	Avance de la meta		
Enero	0.00	0.00	Julio	0.00	0.00		
Febrero	0.00	0.00	Agosto	15.00	15.00		
Marzo	0.00	0.00	Septiembre	0.00	0.00		
Abril	20.00	20.00	Octubre	0.00			
Mayo	18.00	18.00	Noviembre	0.00			
Junio	17.00	17.00	Diciembre	0.00			

Medios de verificación Portal web donde se alojan los formatos y guías de aplicación de la Política TIC

Observaciones

1 El presente documento despliega la información perteneciente a los indicadores estratégicos y gestión de aquellos Programas presupuestarios que proveen de bienes y servicios que generan valor público a la ciudadanía jalisciense.
 2 Se muestra el número del Componente relacionado con el indicador.

GOBIERNO DEL ESTADO DE JALISCO
PRESUPUESTO DE EGRESOS PARA EL EJERCICIO FISCAL 2018

Ficha Técnica de Indicador

Sistema de Evaluación del Desempeño (SED)

Gobierno del Estado de Jalisco

Seguimiento de Indicadores

Secretaría de Planeación,
Administración y Finanzas

Datos del Programa ¹

Innovación y Tecnologías de Información y Telecomunicaciones

Eje: Tema transversal

Tema Central: Gestión Pública

¿Quién gasta?

03	Unidad Presupuestal	000	Unidad Responsable	00048	Unidad Ejecutora del Gasto
Secretaría de Planeación, Administración y Finanzas		Secretaría de Planeación, Administración y Finanzas		Dirección General de Innovación y Gobierno Digital	

¿Para qué se gasta?

Finalidad	Función	Subfunción
Gobierno	Otros Servicios Generales	Acceso a la Información Pública Gubernamental

Objetivos

Nivel	Clave Componente	Resumen Narrativo
Componente	L6 ²	Administración del gasto de telecomunicaciones, distribuido.

Datos del Indicador

Denominación	Método de cálculo
Total de cobertura del servicio de trámite de pago de telefonía y telecomunicación	(Trámite de facturas de servicios de telefonía y telecomunicaciones (Realizado) / Trámite de facturas de servicios de telefonía y telecomunicaciones (Programado))*100

Descripción del Indicador
Este indicador mide los trámites para pago de telefonía y telecomunicaciones administradas, y distribuido el pago en cada una de las dependencias según corresponda.

Tipo de Indicador	Gestión	Dimensión del Indicador	Eficacia	Año de Medición del Resultado	2018
Cobertura	Estatatal	Frecuencia de Medición	Mensual		

Parámetros de semaforización			Meta Institucional	Meta Valor	Unidad de medida (meta valor)	Desagregado meta valor por género				
0	40.00	40.01	60.00	60.01	130	100%	100	Porcentaje	No disponible	No disponible
						Sentido del Indicador	Línea Base (meta valor)	Año (Línea base)	Tipo de Acumulación	
						Ascendente	No disponible	No disponible	Suma	

Resultados

Valor Programado	71.00	Avance de la Meta (3er trimestre)	71.67	% Avance de la Meta (3er trimestre)	100.9%	Semáforo (3er trimestre)	
	Valor programado	Avance de la meta		Valor programado	Avance de la meta		
Enero	0.00	0.00		Julio	8.34	8.34	
Febrero	8.33	8.00		Agosto	9.00	9.00	
Marzo	8.33	8.33		Septiembre	9.00	9.00	
Abril	8.00	9.00		Octubre	11.00		
Mayo	10.00	10.00		Noviembre	8.00		
Junio	10.00	10.00		Diciembre	10.00		

Medios de verificación Sistema Asistel

Observaciones

Se programó para esta actividad, una distribución mensual tal, que a cierre del primer semestre se alcanzará un avance del 50% de la meta programada.

Se realizó una estrategia para abarcar más Organismos Públicos Descentralizados con base en la respuesta de éstos a las convocatorias para las capacitaciones realizando capacitaciones en grupos, además, tomando en cuenta que en el segundo semestre las instituciones del Poder Ejecutivo del Estado se enfocan en el proceso de entrega recepción y el cierre de programas y proyectos lo que podría obstaculizar el cumplimiento al 100%.

Como resultado de lo anterior, al cierre del segundo trimestre, se tiene un avance mayor al programado en este indicador, lo que NO afectará el resultado final de la meta anual proyectada.

Meta: Capacitar en materia de datos abiertos al 100% de las Instituciones programadas (72 instituciones)

076 Innovación y Tecnologías de información y telecomunicaciones. Nombre indicador : Total de capacitaciones a instituciones en datos abiertos.

L9-ACTIVIDAD 1 Total de capacitaciones a instituciones en Datos Abiertos : Se programó para esta actividad, una distribución mensual tal, que a cierre del primer semestre se alcanzará un avance del 50% de la meta programada.

Se realizó una estrategia para abarcar más Organismos Públicos Descentralizados con base en la respuesta de éstos a las convocatorias para las capacitaciones realizando capacitaciones en grupos, además, tomando en cuenta que en el segundo semestre las instituciones del Poder Ejecutivo del Estado se enfocan en el proceso de entrega recepción y el cierre de programas y proyectos lo que podría obstaculizar el cumplimiento al 100%.

Como resultado de lo anterior, al cierre del segundo trimestre, se tiene un avance mayor al programado en este indicador, lo que NO afectará el resultado final de la meta anual proyectada.

Meta: Capacitar en materia de datos abiertos al 100% de las Instituciones programadas (72 instituciones)

GOBIERNO DEL ESTADO DE JALISCO
PRESUPUESTO DE EGRESOS PARA EL EJERCICIO FISCAL 2018

Ficha Técnica de Indicador

Sistema de Evaluación del Desempeño (SED)

Se programó para esta actividad, una distribución mensual tal, que a cierre del primer semestre se alcanzará un avance del 50% de la meta programada.

Se realizó una estrategia para abarcar más Organismos Públicos Descentralizados con base en la respuesta de éstos a las convocatorias para las capacitaciones realizando capacitaciones en grupos, además, tomando en cuenta que en el segundo semestre las instituciones del Poder Ejecutivo del Estado se enfocan en el proceso de entrega recepción y el cierre de programas y proyectos lo que podría obstaculizar el cumplimiento al 100%.

Como resultado de lo anterior, al cierre del segundo trimestre, se tiene un avance mayor al programado en este indicador, lo que NO afectará el resultado final de la meta anual proyectada.

Meta: Capacitar en materia de datos abiertos al 100% de las Instituciones programadas (72 instituciones)

076 Innovación y Tecnologías de información y telecomunicaciones. Nombre indicador : Total de capacitaciones a instituciones en datos abiertos.

L9-ACTIVIDAD 1 Total de capacitaciones a instituciones en Datos Abiertos : Se programó para esta actividad, una distribución mensual tal, que a cierre del primer semestre se alcanzará un avance del 50% de la meta programada.

Se realizó una estrategia para abarcar más Organismos Públicos Descentralizados con base en la respuesta de éstos a las convocatorias para las capacitaciones realizando capacitaciones en grupos, además, tomando en cuenta que en el segundo semestre las instituciones del Poder Ejecutivo del Estado se enfocan en el proceso de entrega recepción y el cierre de programas y proyectos lo que podría obstaculizar el cumplimiento al 100%.

Como resultado de lo anterior, al cierre del segundo trimestre, se tiene un avance mayor al programado en este indicador, lo que NO afectará el resultado final de la meta anual proyectada.

Meta: Capacitar en materia de datos abiertos al 100% de las Instituciones programadas (72 instituciones)

- 1 El presente documento despliega la información perteneciente a los indicadores estratégicos y gestión de aquellos Programas presupuestarios que proveen de bienes y servicios que generan valor público a la ciudadanía jalisciense.
- 2 Se muestra el número del Componente relacionado con el indicador.

GOBIERNO DEL ESTADO DE JALISCO
PRESUPUESTO DE EGRESOS PARA EL EJERCICIO FISCAL 2018

Ficha Técnica de Indicador

Sistema de Evaluación del Desempeño (SED)

Gobierno del Estado de Jalisco

Seguimiento de Indicadores

Secretaría de Planeación,
Administración y Finanzas

Datos del Programa ¹

Innovación y Tecnologías de Información y Telecomunicaciones

Eje: Tema transversal

Tema Central: Gestión Pública

¿Quién gasta?

03	Unidad Presupuestal	000	Unidad Responsable	00048	Unidad Ejecutora del Gasto
Secretaría de Planeación, Administración y Finanzas		Secretaría de Planeación, Administración y Finanzas		Dirección General de Innovación y Gobierno Digital	

¿Para qué se gasta?

Finalidad	Función	Subfunción
Gobierno	Otros Servicios Generales	Acceso a la Información Pública Gubernamental

Objetivos

Nivel	Clave Componente	Resumen Narrativo
Actividad	L6-01 ²	Otorgamiento de servicio de conciliación y actualización en el sistema Asistel, para identificar los registros de servicios devengados por las dependencias (Tarificar, Conciliar y Distribuir).

Datos del Indicador

Denominación	Método de cálculo
Porcentaje de servicios devengados de telefonía y telecomunicaciones en el sistema Asistel conciliados	(Conciliación de registros de servicios para distribución del gasto (Realizado) / Conciliación de registros de servicios para distribución del gasto (Programado))*100

Descripción del Indicador
 Servicio de conciliación y actualización en el sistema Asistel, para identificar los registros de servicios devengados por las dependencias (Tarificar, Conciliar y Distribuir).

Tipo de Indicador	Gestión	Dimensión del Indicador	Eficacia	Año de Medición del Resultado	2018
Cobertura	Estatad	Frecuencia de Medición	Mensual		

Parámetros de semaforización						Meta Institucional	Meta Valor	Unidad de medida (meta valor)	Desagregado meta valor por género	
0	50.00	50.01	70.00	70.01	130	100%	100	Registro	hombre	mujer
						Sentido del Indicador	Línea Base (meta valor)	Año (Línea base)	Tipo de Acumulación	
						Ascendente	No disponible	No disponible	Suma	

Resultados

Valor Programado	74.97	Avance de la Meta (3er trimestre)	74.97	% Avance de la Meta (3er trimestre)	100.0%	Semáforo (3er trimestre)	
	Valor programado	Avance de la meta		Valor programado	Avance de la meta		
Enero	8.33	8.33	Julio	8.33	8.33		
Febrero	8.33	8.33	Agosto	8.33	8.33		
Marzo	8.33	8.33	Septiembre	8.33	8.33		
Abril	8.33	8.33	Octubre	8.33			
Mayo	8.33	8.33	Noviembre	8.33			
Junio	8.33	8.33	Diciembre	8.37			

Medios de verificación Sistema Asistel

Observaciones

Se programó para esta actividad, una distribución mensual tal, que a cierre del primer semestre se alcanzará un avance del 50% de la meta programada.

Se realizó una estrategia para abarcar más Organismos Públicos Descentralizados con base en la respuesta de éstos a las convocatorias para las capacitaciones realizando capacitaciones en grupos, además, tomando en cuenta que en el segundo semestre las instituciones del Poder Ejecutivo del Estado se enfocan en el proceso de entrega recepción y el cierre de programas y proyectos lo que podría obstaculizar el cumplimiento al 100%.

Como resultado de lo anterior, al cierre del segundo trimestre, se tiene un avance mayor al programado en este indicador, lo que NO afectará el resultado final de la meta anual proyectada.

Meta: Capacitar en materia de datos abiertos al 100% de las Instituciones programadas (72 instituciones)

076 Innovación y Tecnologías de información y telecomunicaciones. Nombre indicador : Total de capacitaciones a instituciones en datos abiertos.

L9-ACTIVIDAD 1 Total de capacitaciones a instituciones en Datos Abiertos : Se programó para esta actividad, una distribución mensual tal, que a cierre del primer semestre se alcanzará un avance del 50% de la meta programada.

Se realizó una estrategia para abarcar más Organismos Públicos Descentralizados con base en la respuesta de éstos a las convocatorias para las capacitaciones realizando capacitaciones en grupos, además, tomando en cuenta que en el segundo semestre las instituciones del Poder Ejecutivo del Estado se enfocan en el proceso de entrega recepción y el cierre de programas y proyectos lo que podría obstaculizar el cumplimiento al 100%.

Como resultado de lo anterior, al cierre del segundo trimestre, se tiene un avance mayor al programado en este indicador, lo que NO afectará el resultado final de la meta anual proyectada.

GOBIERNO DEL ESTADO DE JALISCO
PRESUPUESTO DE EGRESOS PARA EL EJERCICIO FISCAL 2018

Ficha Técnica de Indicador

Sistema de Evaluación del Desempeño (SED)

<p>Meta: Capacitar en materia de datos abiertos al 100% de las Instituciones programadas (72 instituciones)</p> <p>Se programó para esta actividad, una distribución mensual tal, que a cierre del primer semestre se alcanzará un avance del 50% de la meta programada.</p> <p>Se realizó una estrategia para abarcar más Organismos Públicos Descentralizados con base en la respuesta de éstos a las convocatorias para las capacitaciones realizando capacitaciones en grupos, además, tomando en cuenta que en el segundo semestre las instituciones del Poder Ejecutivo del Estado se enfocan en el proceso de entrega recepción y el cierre de programas y proyectos lo que podría obstaculizar el cumplimiento al 100%.</p> <p>Como resultado de lo anterior, al cierre del segundo trimestre, se tiene un avance mayor al programado en este indicador, lo que NO afectará el resultado final de la meta anual proyectada.</p> <p>Meta: Capacitar en materia de datos abiertos al 100% de las Instituciones programadas (72 instituciones)</p> <p>076 Innovación y Tecnologías de información y telecomunicaciones. Nombre indicador : Total de capacitaciones a instituciones en datos abiertos.</p> <p>L9-ACTIVIDAD 1 Total de capacitaciones a instituciones en Datos Abiertos : Se programó para esta actividad, una distribución mensual tal, que a cierre del primer semestre se alcanzará un avance del 50% de la meta programada.</p> <p>Se realizó una estrategia para abarcar más Organismos Públicos Descentralizados con base en la respuesta de éstos a las convocatorias para las capacitaciones realizando capacitaciones en grupos, además, tomando en cuenta que en el segundo semestre las instituciones del Poder Ejecutivo del Estado se enfocan en el proceso de entrega recepción y el cierre de programas y proyectos lo que podría obstaculizar el cumplimiento al 100%.</p> <p>Como resultado de lo anterior, al cierre del segundo trimestre, se tiene un avance mayor al programado en este indicador, lo que NO afectará el resultado final de la meta anual proyectada.</p> <p>Meta: Capacitar en materia de datos abiertos al 100% de las Instituciones programadas (72 instituciones)</p>

- 1 El presente documento despliega la información perteneciente a los indicadores estratégicos y gestión de aquellos Programas presupuestarios que proveen de bienes y servicios que generan valor público a la ciudadanía jalisciense.
- 2 Se muestra el número del Componente relacionado con el indicador.

GOBIERNO DEL ESTADO DE JALISCO
PRESUPUESTO DE EGRESOS PARA EL EJERCICIO FISCAL 2018

Ficha Técnica de Indicador

Sistema de Evaluación del Desempeño (SED)

Gobierno del Estado de Jalisco

Seguimiento de Indicadores

Secretaría de Planeación,
Administración y Finanzas

Datos del Programa ¹

Innovación y Tecnologías de Información y Telecomunicaciones

Eje: Tema transversal

Tema Central: Gestión Pública

¿Quién gasta?

03	Unidad Presupuestal	000	Unidad Responsable	00048	Unidad Ejecutora del Gasto
Secretaría de Planeación, Administración y Finanzas		Secretaría de Planeación, Administración y Finanzas		Dirección General de Innovación y Gobierno Digital	

¿Para qué se gasta?

Finalidad	Función	Subfunción
Gobierno	Otros Servicios Generales	Acceso a la Información Pública Gubernamental

Objetivos

Nivel	Clave Componente	Resumen Narrativo
Actividad	L6-02 ²	Otorgamiento de servicios de control y aplicación presupuestal de gastos de telefonía y telecomunicaciones devengado y distribuido en las dependencias.

Datos del Indicador

Denominación	Método de cálculo
Porcentaje del presupuesto de gastos de telefonía y telecomunicaciones devengado controlado y aplicado en el SIIF.	(Porcentaje de aplicación presupuestal en materia de telecomunicaciones (Realizado) / Porcentaje de aplicación presupuestal en materia de telecomunicaciones (Programado))*100

Descripción del Indicador

Este indicador muestra los servicios de control y aplicación presupuestal de gastos de telefonía y telecomunicaciones devengado y distribuido en las dependencias.

Tipo de Indicador	Gestión	Dimensión del Indicador	Economía	Año de Medición del Resultado	2018
Cobertura	Estatal	Frecuencia de Medición	Mensual		

Desagregado meta valor por género

Parámetros de semaforización						Meta Institucional	Meta Valor	Unidad de medida (meta valor)	Hombre	Mujer
0	25.00	25.01	70.00	70.01	130	100%	100	Porcentaje	No disponible	No disponible
						Sentido del Indicador	Línea Base (meta valor)	Año (Línea base)	Tipo de Acumulación	
						Ascendente	No disponible	No disponible	Valor presente	

Resultados

Valor Programado	80.00	Avance de la Meta (3er trimestre)	80.00	% Avance de la Meta (3er trimestre)	100.0%	Semáforo (3er trimestre)	
	Valor programado	Avance de la meta		Valor programado	Avance de la meta		
Enero	0.00	0.00	Julio	50.00	51.00		
Febrero	8.33	8.00	Agosto	70.00	69.00		
Marzo	20.00	18.00	Septiembre	80.00	80.00		
Abril	20.00	20.00	Octubre	90.00			
Mayo	35.00	35.00	Noviembre	95.00			
Junio	50.00	49.00	Diciembre	100.00			

Medios de verificación: Plataforma SIIF

Observaciones

Se programó para esta actividad, una distribución mensual tal, que a cierre del primer semestre se alcanzará un avance del 50% de la meta programada.

Se realizó una estrategia para abarcar más Organismos Públicos Descentralizados con base en la respuesta de éstos a las convocatorias para las capacitaciones realizando capacitaciones en grupos, además, tomando en cuenta que en el segundo semestre las instituciones del Poder Ejecutivo del Estado se enfocan en el proceso de entrega recepción y el cierre de programas y proyectos lo que podría obstaculizar el cumplimiento al 100%.

Como resultado de lo anterior, al cierre del segundo trimestre, se tiene un avance mayor al programado en este indicador, lo que NO afectará el resultado final de la meta anual proyectada.

Meta: Capacitar en materia de datos abiertos al 100% de las Instituciones programadas (72 instituciones)

076 Innovación y Tecnologías de información y telecomunicaciones. Nombre indicador : Total de capacitaciones a instituciones en datos abiertos.

L9-ACTIVIDAD 1 Total de capacitaciones a instituciones en Datos Abiertos : Se programó para esta actividad, una distribución mensual tal, que a cierre del primer semestre se alcanzará un avance del 50% de la meta programada.

Se realizó una estrategia para abarcar más Organismos Públicos Descentralizados con base en la respuesta de éstos a las convocatorias para las capacitaciones realizando capacitaciones en grupos, además, tomando en cuenta que en el segundo semestre las instituciones del Poder Ejecutivo del Estado se enfocan en el proceso de entrega recepción y el cierre de programas y proyectos lo que podría obstaculizar el cumplimiento al 100%.

Como resultado de lo anterior, al cierre del segundo trimestre, se tiene un avance mayor al programado en este indicador, lo que NO afectará el resultado

GOBIERNO DEL ESTADO DE JALISCO
PRESUPUESTO DE EGRESOS PARA EL EJERCICIO FISCAL 2018

Ficha Técnica de Indicador

Sistema de Evaluación del Desempeño (SED)

final de la meta anual proyectada.

Meta: Capacitar en materia de datos abiertos al 100% de las Instituciones programadas (72 instituciones)

Se programó para esta actividad, una distribución mensual tal, que a cierre del primer semestre se alcanzará un avance del 50% de la meta programada.

Se realizó una estrategia para abarcar más Organismos Públicos Descentralizados con base en la respuesta de éstos a las convocatorias para las capacitaciones realizando capacitaciones en grupos, además, tomando en cuenta que en el segundo semestre las instituciones del Poder Ejecutivo del Estado se enfocan en el proceso de entrega recepción y el cierre de programas y proyectos lo que podría obstaculizar el cumplimiento al 100%.

Como resultado de lo anterior, al cierre del segundo trimestre, se tiene un avance mayor al programado en este indicador, lo que NO afectará el resultado final de la meta anual proyectada.

Meta: Capacitar en materia de datos abiertos al 100% de las Instituciones programadas (72 instituciones)

076 Innovación y Tecnologías de información y telecomunicaciones. Nombre indicador : Total de capacitaciones a instituciones en datos abiertos.

L9-ACTIVIDAD 1 Total de capacitaciones a instituciones en Datos Abiertos : Se programó para esta actividad, una distribución mensual tal, que a cierre del primer semestre se alcanzará un avance del 50% de la meta programada.

Se realizó una estrategia para abarcar más Organismos Públicos Descentralizados con base en la respuesta de éstos a las convocatorias para las capacitaciones realizando capacitaciones en grupos, además, tomando en cuenta que en el segundo semestre las instituciones del Poder Ejecutivo del Estado se enfocan en el proceso de entrega recepción y el cierre de programas y proyectos lo que podría obstaculizar el cumplimiento al 100%.

Como resultado de lo anterior, al cierre del segundo trimestre, se tiene un avance mayor al programado en este indicador, lo que NO afectará el resultado final de la meta anual proyectada.

Meta: Capacitar en materia de datos abiertos al 100% de las Instituciones programadas (72 instituciones)

- 1 El presente documento despliega la información perteneciente a los indicadores estratégicos y gestión de aquellos Programas presupuestarios que proveen de bienes y servicios que generan valor público a la ciudadanía jalisciense.
- 2 Se muestra el número del Componente relacionado con el indicador.

GOBIERNO DEL ESTADO DE JALISCO
PRESUPUESTO DE EGRESOS PARA EL EJERCICIO FISCAL 2018

Ficha Técnica de Indicador

Sistema de Evaluación del Desempeño (SED)

Gobierno del Estado de Jalisco

Seguimiento de Indicadores

Secretaría de Planeación,
Administración y Finanzas

Datos del Programa ¹

Innovación y Tecnologías de Información y Telecomunicaciones

Eje: Tema transversal

Tema Central: Gestión Pública

¿Quién gasta?

03	Unidad Presupuestal	000	Unidad Responsable	00048	Unidad Ejecutora del Gasto
Secretaría de Planeación, Administración y Finanzas		Secretaría de Planeación, Administración y Finanzas		Dirección General de Innovación y Gobierno Digital	

¿Para qué se gasta?

Finalidad	Función	Subfunción
Gobierno	Otros Servicios Generales	Acceso a la Información Pública Gubernamental

Objetivos

Nivel	Clave Componente	Resumen Narrativo
Componente	L7 ²	Servicios de la red de datos de las áreas financieras de las Secretarías, operando.

Datos del Indicador

Denominación	Método de cálculo
Total de cumplimiento respecto de los sistemas y servicios financieros actualizados y con mantenimiento.	(Horas de servicio del Centro de Datos de Tecnología Financiera (Realizado) / Horas de servicio del Centro de Datos de Tecnología Financiera (Programado))*100

Descripción del Indicador
 Este indicador muestra el cumplimiento respecto de los sistemas y servicios de la Red de datos de las áreas financieras de la SEPAF operando y actualizados.

Tipo de Indicador	Gestión	Dimensión del Indicador	Eficacia	Año de Medición del Resultado	2018
Cobertura	Estatal	Frecuencia de Medición	Mensual		

Parámetros de semaforización			Meta Institucional	Meta Valor	Unidad de medida (meta valor)	Desagregado meta valor por género				
0	50.00	50.01	97.00	97.01	130	100%	100	Horas de trabajo	No disponible	No disponible
						Sentido del Indicador	Línea Base (meta valor)	Año (Línea base)	Tipo de Acumulación	
						Ascendente	No disponible	No disponible	Suma	

Resultados

Valor Programado	74.97	Avance de la Meta (3er trimestre)	74.97	% Avance de la Meta (3er trimestre)	100.0%	Semáforo (3er trimestre)	
	Valor programado	Avance de la meta		Valor programado	Avance de la meta		
Enero	8.33	8.33	Julio	8.33	8.33		
Febrero	8.33	8.33	Agosto	8.33	8.33		
Marzo	8.33	8.33	Septiembre	8.33	8.33		
Abril	8.33	8.33	Octubre	8.33			
Mayo	8.33	8.33	Noviembre	8.33			
Junio	8.33	8.33	Diciembre	8.37			

Medios de verificación Bitácora diaria.

Observaciones

1 El presente documento despliega la información perteneciente a los indicadores estratégicos y gestión de aquellos Programas presupuestarios que proveen de bienes y servicios que generan valor público a la ciudadanía jalisciense.
 2 Se muestra el número del Componente relacionado con el indicador.

GOBIERNO DEL ESTADO DE JALISCO
PRESUPUESTO DE EGRESOS PARA EL EJERCICIO FISCAL 2018

Ficha Técnica de Indicador

Sistema de Evaluación del Desempeño (SED)

Gobierno del Estado de Jalisco

Seguimiento de Indicadores

Secretaría de Planeación,
Administración y Finanzas

Datos del Programa ¹

Innovación y Tecnologías de Información y Telecomunicaciones

Eje: Tema transversal

Tema Central: Gestión Pública

¿Quién gasta?

03	Unidad Presupuestal	000	Unidad Responsable	00048	Unidad Ejecutora del Gasto
Secretaría de Planeación, Administración y Finanzas		Secretaría de Planeación, Administración y Finanzas		Dirección General de Innovación y Gobierno Digital	

¿Para qué se gasta?

Finalidad	Función	Subfunción
Gobierno	Otros Servicios Generales	Acceso a la Información Pública Gubernamental

Objetivos

Nivel	Clave Componente	Resumen Narrativo
Actividad	L7-01 ²	Realización de pólizas de mantenimiento para la renovación y/o actualización de servicios diversos de equipo informático, de software licenciado del ámbito de tecnología financiera, para garantizar la operación.

Datos del Indicador

Denominación	Método de cálculo
Porcentaje de inversión en pólizas de mantenimiento para la renovación y/o actualización de servicios diversos de equipo informático, de software licenciado del ámbito de tecnología financiera.	$(\text{Pólizas de mantenimiento de equipamiento informático (Realizado)} / \text{Pólizas de mantenimiento de equipamiento informático (Programado)}) * 100$

Descripción del Indicador
 Pólizas de mantenimiento para la renovación y/o actualización de servicios diversos de equipo informático, de software licenciado del ámbito de tecnología financiera, para garantizar la operación.

Tipo de Indicador	Gestión	Dimensión del Indicador	Eficacia	Año de Medición del Resultado	2018
Cobertura	Estatual	Frecuencia de Medición	Mensual		

Parámetros de semaforización						Meta Institucional	Meta Valor	Unidad de medida (meta valor)	Desagregado meta valor por género	
0	50.00	50.01	97.00	97.01	130	100%	100	Contrato	No disponible	No disponible
						Sentido del Indicador	Línea Base (meta valor)	Año (Línea base)	Tipo de Acumulación	
						Ascendente	No disponible	No disponible	Suma	

Resultados

Valor Programado	75.00	Avance de la Meta (3er trimestre)	75.00	% Avance de la Meta (3er trimestre)	100.0%	Semáforo (3er trimestre)	
	Valor programado	Avance de la meta		Valor programado	Avance de la meta		
Enero	0.00	0.00	Julio	0.00	0.00		
Febrero	0.00	0.00	Agosto	25.00	25.00		
Marzo	0.00	0.00	Septiembre	0.00	0.00		
Abril	50.00	50.00	Octubre	0.00			
Mayo	0.00	0.00	Noviembre	0.00			
Junio	0.00	0.00	Diciembre	25.00			

Medios de verificación Expediente que documenta el equipamiento informático que requieren de adquisición de pólizas de mantenimiento de los sistemas y demás elementos necesarios para la recaudación.

Observaciones

- El presente documento despliega la información perteneciente a los indicadores estratégicos y gestión de aquellos Programas presupuestarios que proveen de bienes y servicios que generan valor público a la ciudadanía jalisciense.
- Se muestra el número del Componente relacionado con el indicador.

GOBIERNO DEL ESTADO DE JALISCO
PRESUPUESTO DE EGRESOS PARA EL EJERCICIO FISCAL 2018

Ficha Técnica de Indicador

Sistema de Evaluación del Desempeño (SED)

Gobierno del Estado de Jalisco

Seguimiento de Indicadores

Secretaría de Planeación,
Administración y Finanzas

Datos del Programa ¹

Innovación y Tecnologías de Información y Telecomunicaciones

Eje: Tema transversal

Tema Central: Gestión Pública

¿Quién gasta?

03	Unidad Presupuestal	000	Unidad Responsable	00048	Unidad Ejecutora del Gasto
Secretaría de Planeación, Administración y Finanzas		Secretaría de Planeación, Administración y Finanzas		Dirección General de Innovación y Gobierno Digital	

¿Para qué se gasta?

Finalidad	Función	Subfunción
Gobierno	Otros Servicios Generales	Acceso a la Información Pública Gubernamental

Objetivos

Nivel	Clave Componente	Resumen Narrativo
Actividad	L7-02 ²	Actualización y operación de sistemas y aplicaciones del ámbito financiero para la recaudación garantizando la información institucional financiera en el marco de la Ley General de Contabilidad Gubernamental.

Datos del Indicador

Denominación	Método de cálculo
Porcentaje de sistemas y aplicaciones del ámbito financiero para la recaudación actualizadas y operando.	(Sistemas y aplicaciones para la recaudación (Realizado) / Sistemas y aplicaciones para la recaudación (Programado))*100

Descripción del Indicador
 Porcentaje de sistemas y aplicaciones del ámbito financiero para la recaudación actualizadas y operando, para garantizar la información institucional financiera en el marco de la Ley General de Contabilidad Gubernamental.

Tipo de Indicador	Gestión	Dimensión del Indicador	Eficacia	Año de Medición del Resultado	2018
Cobertura	Estatal	Frecuencia de Medición	Mensual		

Parámetros de semaforización			Meta Institucional	Meta Valor	Unidad de medida (meta valor)	Desagregado meta valor por género				
0	50.00	50.01	97.00	97.01	130	100%	100	Sistema	hombre	mujer
						Sentido del Indicador	Línea Base (meta valor)	Año (Línea base)	Tipo de Acumulación	
						Ascendente	No disponible	No disponible	Suma	

Resultados

Valor Programado	25.00	Avance de la Meta (3er trimestre)	25.00	% Avance de la Meta (3er trimestre)	100.0%	Semáforo (3er trimestre)	
	Valor programado	Avance de la meta		Valor programado	Avance de la meta		
Enero	0.00	N.D	Julio	0.00	0.00		
Febrero	0.00	N.D	Agosto	0.00	0.00		
Marzo	0.00	N.D	Septiembre	25.00	25.00		
Abril	0.00	0.00	Octubre	25.00			
Mayo	0.00	0.00	Noviembre	25.00			
Junio	0.00	0.00	Diciembre	25.00			

Medios de verificación Bitácoras de seguimiento y monitoreo de sistemas.

Observaciones

¹ El presente documento despliega la información perteneciente a los indicadores estratégicos y gestión de aquellos Programas presupuestarios que proveen de bienes y servicios que generan valor público a la ciudadanía jalisciense.
² Se muestra el número del Componente relacionado con el indicador.

GOBIERNO DEL ESTADO DE JALISCO
PRESUPUESTO DE EGRESOS PARA EL EJERCICIO FISCAL 2018

Ficha Técnica de Indicador

Sistema de Evaluación del Desempeño (SED)

Gobierno del Estado de Jalisco

Seguimiento de Indicadores

Secretaría de Planeación,
Administración y Finanzas

Datos del Programa ¹

Innovación y Tecnologías de Información y Telecomunicaciones

Eje: Tema transversal

Tema Central: Gestión Pública

¿Quién gasta?

03	Unidad Presupuestal	000	Unidad Responsable	00048	Unidad Ejecutora del Gasto
Secretaría de Planeación, Administración y Finanzas		Secretaría de Planeación, Administración y Finanzas		Dirección General de Innovación y Gobierno Digital	

¿Para qué se gasta?

Finalidad	Función	Subfunción
Gobierno	Otros Servicios Generales	Acceso a la Información Pública Gubernamental

Objetivos

Nivel	Clave Componente	Resumen Narrativo
Actividad	L7-03 ²	Operación de servicios en red de datos de las áreas financieras de las Secretarías.

Datos del Indicador

Denominación	Método de cálculo
Porcentaje de operación de los servicios de la red de datos de las áreas financieras de las Secretarías.	$(\text{Operación de la red de datos de las áreas financieras (Realizado)} / \text{Operación de la red de datos de las áreas financieras (Programado)}) * 100$

Descripción del Indicador
 Garantizar los servicios en red de datos de las áreas financieras de las Secretarías.

Tipo de Indicador	Gestión	Dimensión del Indicador	Eficacia	Año de Medición del Resultado	2018
Cobertura	Estatatal	Frecuencia de Medición	Mensual		

Parámetros de semaforización	Meta Institucional	Meta Valor	Unidad de medida (meta valor)	Desagregado meta valor por género	
				Hombre	Mujer
0 50.00 50.01 97.00 97.01 130	100%	100	Porcentaje	No disponible	No disponible
	Sentido del Indicador	Línea Base (meta valor)	Año (Línea base)	Tipo de Acumulación	
	Ascendente	No disponible	No disponible	Suma	

Resultados

Valor Programado	74.97	Avance de la Meta (3er trimestre)	74.97	% Avance de la Meta (3er trimestre)	100.0%	Semáforo (3er trimestre)	
	Valor programado	Avance de la meta		Valor programado	Avance de la meta		
Enero	8.33	8.33	Julio	8.33	8.33		
Febrero	8.33	8.33	Agosto	8.33	8.33		
Marzo	8.33	8.33	Septiembre	8.33	8.33		
Abril	8.33	8.33	Octubre	8.33			
Mayo	8.33	8.33	Noviembre	8.33			
Junio	8.33	8.33	Diciembre	8.37			

Medios de verificación Operación de los servicios de la red de datos de las áreas financieras de las Secretarías.

Observaciones

1 El presente documento despliega la información perteneciente a los indicadores estratégicos y gestión de aquellos Programas presupuestarios que proveen de bienes y servicios que generan valor público a la ciudadanía jalisciense.
 2 Se muestra el número del Componente relacionado con el indicador.

GOBIERNO DEL ESTADO DE JALISCO
PRESUPUESTO DE EGRESOS PARA EL EJERCICIO FISCAL 2018

Ficha Técnica de Indicador

Sistema de Evaluación del Desempeño (SED)

Gobierno del Estado de Jalisco

Seguimiento de Indicadores

Secretaría de Planeación,
Administración y Finanzas

Datos del Programa ¹

Innovación y Tecnologías de Información y Telecomunicaciones

Eje: Tema transversal

Tema Central: Gestión Pública

¿Quién gasta?

03	Unidad Presupuestal	000	Unidad Responsable	00048	Unidad Ejecutora del Gasto
Secretaría de Planeación, Administración y Finanzas		Secretaría de Planeación, Administración y Finanzas		Dirección General de Innovación y Gobierno Digital	

¿Para qué se gasta?

Finalidad	Función	Subfunción
Gobierno	Otros Servicios Generales	Acceso a la Información Pública Gubernamental

Objetivos

Nivel	Clave Componente	Resumen Narrativo
Componente	L8 ²	Infraestructura tecnológica en zonas de difícil acceso actualizada.

Datos del Indicador


Denominación	Método de cálculo
Total de localidades beneficiadas	(Número de localidades beneficiadas (Realizado) / Número de localidades beneficiadas (Programado))*100

Descripción del Indicador
Localidades de difícil acceso para su conexión a servicios de telecomunicación.

Tipo de Indicador	Gestión	Dimensión del Indicador	Eficacia	Año de Medición del Resultado	2018
Cobertura	Estatral	Frecuencia de Medición	Mensual		

Parámetros de semaforización			Meta Institucional	Meta Valor	Unidad de medida (meta valor)	Desagregado meta valor por género				
0	25.00	25.01	70.00	70.01	130	100%	435	Localidad	No disponible	No disponible
			Sentido del Indicador	Línea Base (meta valor)	Año (Línea base)	Tipo de Acumulación				
			Ascendente	No disponible	No disponible	Suma				

Resultados

Valor Programado	430.00	Avance de la Meta (3er trimestre)	430.00	% Avance de la Meta (3er trimestre)	100.0%	Semáforo (3er trimestre)	
	Valor programado	Avance de la meta		Valor programado	Avance de la meta		
Enero	98.00	98.00	Julio	31.00	31.00		
Febrero	98.00	98.00	Agosto	12.00	12.00		
Marzo	98.00	98.00	Septiembre	8.00	8.00		
Abril	34.00	34.00	Octubre	5.00			
Mayo	30.00	30.00	Noviembre	0.00			
Junio	21.00	21.00	Diciembre	0.00			

Medios de verificación Sistemas de monitoreo centralizado, además de reportes.

Observaciones

1 El presente documento despliega la información perteneciente a los indicadores estratégicos y gestión de aquellos Programas presupuestarios que proveen de bienes y servicios que generan valor público a la ciudadanía jalisciense.
2 Se muestra el número del Componente relacionado con el indicador.

GOBIERNO DEL ESTADO DE JALISCO
PRESUPUESTO DE EGRESOS PARA EL EJERCICIO FISCAL 2018

Ficha Técnica de Indicador

Sistema de Evaluación del Desempeño (SED)

Gobierno del Estado de Jalisco

Seguimiento de Indicadores

Secretaría de Planeación,
Administración y Finanzas

Datos del Programa ¹

Innovación y Tecnologías de Información y Telecomunicaciones

Eje: Tema transversal

Tema Central: Gestión Pública

¿Quién gasta?

03	Unidad Presupuestal	000	Unidad Responsable	00048	Unidad Ejecutora del Gasto
Secretaría de Planeación, Administración y Finanzas		Secretaría de Planeación, Administración y Finanzas		Dirección General de Innovación y Gobierno Digital	

¿Para qué se gasta?

Finalidad	Función	Subfunción
Gobierno	Otros Servicios Generales	Acceso a la Información Pública Gubernamental

Objetivos

Nivel	Clave Componente	Resumen Narrativo
Actividad	L8-01 ²	Actualización de infraestructura tecnológica en zonas de difícil acceso actualizada

Datos del Indicador

Denominación	Método de cálculo
Total de localidades de zonas de difícil acceso beneficiadas	$(\text{Localidades actualizadas (Realizado)} / \text{Localidades actualizadas (Programado)}) * 100$

Descripción del Indicador
Localidades de difícil acceso para su conexión a servicios de telecomunicación.

Tipo de Indicador	Gestión	Dimensión del Indicador	Eficacia	Año de Medición del Resultado	2018
Cobertura	Estatal	Frecuencia de Medición	Mensual		

Parámetros de semaforización						Meta Institucional	Meta Valor	Unidad de medida (meta valor)	Desagregado meta valor por género	
0	25.00	25.01	70.00	70.01	130	100%	435	Localidad	Hombre	Mujer
						Sentido del Indicador	Línea Base (meta valor)	Año (Línea base)	Tipo de Acumulación	
						Ascendente	No disponible	No disponible	Suma	

Resultados

Valor Programado	430.00	Avance de la Meta (3er trimestre)	430.00	% Avance de la Meta (3er trimestre)	100.0%	Semáforo (3er trimestre)	
	Valor programado	Avance de la meta		Valor programado	Avance de la meta		
Enero	98.00	98.00	Julio	31.00	31.00		
Febrero	98.00	98.00	Agosto	12.00	12.00		
Marzo	98.00	98.00	Septiembre	8.00	8.00		
Abril	34.00	34.00	Octubre	5.00			
Mayo	30.00	30.00	Noviembre	0.00			
Junio	21.00	21.00	Diciembre	0.00			

Medios de verificación Sistemas de monitoreo centralizado, además de reportes.

Observaciones

- 1 El presente documento despliega la información perteneciente a los indicadores estratégicos y gestión de aquellos Programas presupuestarios que proveen de bienes y servicios que generan valor público a la ciudadanía jalisciense.
- 2 Se muestra el número del Componente relacionado con el indicador.

GOBIERNO DEL ESTADO DE JALISCO
PRESUPUESTO DE EGRESOS PARA EL EJERCICIO FISCAL 2018

Ficha Técnica de Indicador

Sistema de Evaluación del Desempeño (SED)

Gobierno del Estado de Jalisco

Seguimiento de Indicadores

Secretaría de Planeación,
Administración y Finanzas

Datos del Programa ¹

Innovación y Tecnologías de Información y Telecomunicaciones

Eje: Tema transversal

Tema Central: Gestión Pública

¿Quién gasta?

03	Unidad Presupuestal	000	Unidad Responsable	00048	Unidad Ejecutora del Gasto
Secretaría de Planeación, Administración y Finanzas		Secretaría de Planeación, Administración y Finanzas		Dirección General de Innovación y Gobierno Digital	

¿Para qué se gasta?

Finalidad	Función	Subfunción
Gobierno	Otros Servicios Generales	Acceso a la Información Pública Gubernamental

Objetivos

Nivel	Clave Componente	Resumen Narrativo
Componente	L9 ²	Información del Estado de Jalisco y de las políticas públicas ejecutadas por las dependencias del Poder Ejecutivo disponible en formato de datos abiertos.

Datos del Indicador

Denominación	Método de cálculo
Total de incremento promedio del conjunto de datos de las instituciones del Poder Ejecutivo consultados	$(\text{Incremento porcentual promedio de conjunto de datos (Realizado)} / \text{Incremento porcentual promedio de conjunto de datos (Programado)}) * 100$

Descripción del Indicador
Incremento promedio del conjunto de datos consultados de las instituciones del Poder Ejecutivo

Tipo de Indicador	Gestión	Dimensión del Indicador	Eficacia	Año de Medición del Resultado	2018
Cobertura	Estatal	Frecuencia de Medición	Mensual		

Parámetros de semaforización			Meta Institucional	Meta Valor	Unidad de medida (meta valor)	Desagregado meta valor por género				
0	10.00	10.01	20.00	20.01	130	100%	25	Porcentaje	No disponible	No disponible
						Sentido del Indicador	Línea Base (meta valor)	Año (Línea base)	Tipo de Acumulación	
						Ascendente	No disponible	No disponible	Suma	

Resultados

Valor Programado	25.00	Avance de la Meta (3er trimestre)	26.00	% Avance de la Meta (3er trimestre)	104.0%	Semáforo (3er trimestre)	
	Valor programado	Avance de la meta		Valor programado	Avance de la meta		
Enero	0.00	0.00	Julio	5.00	5.00		
Febrero	5.00	5.00	Agosto	0.00	0.00		
Marzo	0.00	0.00	Septiembre	5.00	5.00		
Abril	0.00	0.00	Octubre	0.00			
Mayo	10.00	10.00	Noviembre	0.00			
Junio	0.00	1.00	Diciembre	0.00			

Medios de verificación Registros de capacitación a entidades y dependencias, número de dataset publicados en el Portal <https://datos.jalisco.gob.mx/>

Observaciones

¹ El presente documento despliega la información perteneciente a los indicadores estratégicos y gestión de aquellos Programas presupuestarios que proveen de bienes y servicios que generan valor público a la ciudadanía jalisciense.

² Se muestra el número del Componente relacionado con el indicador.

GOBIERNO DEL ESTADO DE JALISCO
PRESUPUESTO DE EGRESOS PARA EL EJERCICIO FISCAL 2018

Ficha Técnica de Indicador

Sistema de Evaluación del Desempeño (SED)

Gobierno del Estado de Jalisco

Seguimiento de Indicadores

Secretaría de Planeación,
Administración y Finanzas

Datos del Programa ¹

Innovación y Tecnologías de Información y Telecomunicaciones

Eje: Tema transversal

Tema Central: Gestión Pública

¿Quién gasta?

03	Unidad Presupuestal	000	Unidad Responsable	00048	Unidad Ejecutora del Gasto
Secretaría de Planeación, Administración y Finanzas		Secretaría de Planeación, Administración y Finanzas		Dirección General de Innovación y Gobierno Digital	

¿Para qué se gasta?

Finalidad	Función	Subfunción
Gobierno	Otros Servicios Generales	Acceso a la Información Pública Gubernamental

Objetivos

Nivel	Clave Componente	Resumen Narrativo
Actividad	L9-01 ²	Capacitación a las instituciones del Poder Ejecutivo en materia de datos abiertos

Datos del Indicador

Denominación	Método de cálculo
Total de capacitaciones a instituciones en datos abiertos	(Porcentaje de capacitación a instituciones participantes en datos abiertos (Realizado) / Porcentaje de capacitación a instituciones participantes en datos abiertos (Programado))*100

Descripción del Indicador

Porcentaje de insituciones que reciben capacitación para integrarse al portal de datos abiertos

Tipo de Indicador	Gestión	Dimensión del Indicador	Eficacia	Año de Medición del Resultado	2018
Cobertura	Estatatal	Frecuencia de Medición	Mensual		

Desagregado meta valor por género

Parámetros de semaforización						Meta Institucional	Meta Valor	Unidad de medida (meta valor)	Hombre	Mujer
0	30.00	30.01	75.00	75.01	130	100%	100	Porcentaje	No disponible	No disponible
						Sentido del Indicador	Línea Base (meta valor)	Año (Línea base)	Tipo de Acumulación	
						Ascendente	No disponible	No disponible	Suma	

Resultados

Valor Programado	80.00	Avance de la Meta (3er trimestre)	97.00	% Avance de la Meta (3er trimestre)	121.3%	Semáforo (3er trimestre)	
-------------------------	--------------	--	--------------	--	---------------	---------------------------------	--

	Valor programado	Avance de la meta		Valor programado	Avance de la meta
Enero	10.00	10.00	Julio	10.00	5.00
Febrero	10.00	10.00	Agosto	10.00	3.00
Marzo	5.00	5.00	Septiembre	10.00	6.00
Abril	5.00	2.00	Octubre	10.00	
Mayo	10.00	41.00	Noviembre	10.00	
Junio	10.00	15.00	Diciembre	0.00	

Medios de verificación Registros de capacitación a Dependencias y Entidades en materia de datos abiertos

Observaciones

Se programó para esta actividad, una distribución mensual tal, que a cierre del primer semestre se alcanzará un avance del 50% de la meta programada.

Se realizó una estrategia para abarcar más Organismos Públicos Descentralizados con base en la respuesta de éstos a las convocatorias para las capacitaciones realizando capacitaciones en grupos, además, tomando en cuenta que en el segundo semestre las instituciones del Poder Ejecutivo del Estado se enfocan en el proceso de entrega recepción y el cierre de programas y proyectos lo que podría obstaculizar el cumplimiento al 100%.

Como resultado de lo anterior, al cierre del segundo trimestre, se tiene un avance mayor al programado en este indicador, lo que NO afectará el resultado final de la meta anual proyectada.

Meta: Capacitar en materia de datos abiertos al 100% de las Instituciones programadas (72 instituciones)

076 Innovación y Tecnologías de información y telecomunicaciones. Nombre indicador : Total de capacitaciones a instituciones en datos abiertos. L9-ACTIVIDAD 1 Total de capacitaciones a instituciones en Datos Abiertos : Se programó para esta actividad, una distribución mensual tal, que a cierre del primer semestre se alcanzará un avance del 50% de la meta programada.

Se realizó una estrategia para abarcar más Organismos Públicos Descentralizados con base en la respuesta de éstos a las convocatorias para las capacitaciones realizando capacitaciones en grupos, además, tomando en cuenta que en el segundo semestre las instituciones del Poder Ejecutivo del Estado se enfocan en el proceso de entrega recepción y el cierre de programas y proyectos lo que podría obstaculizar el cumplimiento al 100%.

Como resultado de lo anterior, al cierre del segundo trimestre, se tiene un avance mayor al programado en este indicador, lo que NO afectará el resultado

GOBIERNO DEL ESTADO DE JALISCO
PRESUPUESTO DE EGRESOS PARA EL EJERCICIO FISCAL 2018

Ficha Técnica de Indicador

Sistema de Evaluación del Desempeño (SED)

final de la meta anual proyectada.

Meta: Capacitar en materia de datos abiertos al 100% de las Instituciones programadas (72 instituciones)

Se programó para esta actividad, una distribución mensual tal, que a cierre del primer semestre se alcanzará un avance del 50% de la meta programada.

Se realizó una estrategia para abarcar más Organismos Públicos Descentralizados con base en la respuesta de éstos a las convocatorias para las capacitaciones realizando capacitaciones en grupos, además, tomando en cuenta que en el segundo semestre las instituciones del Poder Ejecutivo del Estado se enfocan en el proceso de entrega recepción y el cierre de programas y proyectos lo que podría obstaculizar el cumplimiento al 100%.

Como resultado de lo anterior, al cierre del segundo trimestre, se tiene un avance mayor al programado en este indicador, lo que NO afectará el resultado final de la meta anual proyectada.

Meta: Capacitar en materia de datos abiertos al 100% de las Instituciones programadas (72 instituciones)

076 Innovación y Tecnologías de información y telecomunicaciones. Nombre indicador : Total de capacitaciones a instituciones en datos abiertos.

L9-ACTIVIDAD 1 Total de capacitaciones a instituciones en Datos Abiertos : Se programó para esta actividad, una distribución mensual tal, que a cierre del primer semestre se alcanzará un avance del 50% de la meta programada.

Se realizó una estrategia para abarcar más Organismos Públicos Descentralizados con base en la respuesta de éstos a las convocatorias para las capacitaciones realizando capacitaciones en grupos, además, tomando en cuenta que en el segundo semestre las instituciones del Poder Ejecutivo del Estado se enfocan en el proceso de entrega recepción y el cierre de programas y proyectos lo que podría obstaculizar el cumplimiento al 100%.

Como resultado de lo anterior, al cierre del segundo trimestre, se tiene un avance mayor al programado en este indicador, lo que NO afectará el resultado final de la meta anual proyectada.

Meta: Capacitar en materia de datos abiertos al 100% de las Instituciones programadas (72 instituciones)

- 1 El presente documento despliega la información perteneciente a los indicadores estratégicos y gestión de aquellos Programas presupuestarios que proveen de bienes y servicios que generan valor público a la ciudadanía jalisciense.
- 2 Se muestra el número del Componente relacionado con el indicador.

GOBIERNO DEL ESTADO DE JALISCO
PRESUPUESTO DE EGRESOS PARA EL EJERCICIO FISCAL 2018

Ficha Técnica de Indicador

Sistema de Evaluación del Desempeño (SED)

Gobierno del Estado de Jalisco

Seguimiento de Indicadores

Secretaría de Planeación,
Administración y Finanzas

Datos del Programa ¹

Innovación y Tecnologías de Información y Telecomunicaciones

Eje: Tema transversal

Tema Central: Gestión Pública

¿Quién gasta?

03	Unidad Presupuestal	000	Unidad Responsable	00048	Unidad Ejecutora del Gasto
Secretaría de Planeación, Administración y Finanzas		Secretaría de Planeación, Administración y Finanzas		Dirección General de Innovación y Gobierno Digital	

¿Para qué se gasta?

Finalidad	Función	Subfunción
Gobierno	Otros Servicios Generales	Acceso a la Información Pública Gubernamental

Objetivos

Nivel	Clave Componente	Resumen Narrativo
Actividad	L9-02 ²	Integración de los conjuntos de datos de las instituciones del Poder Ejecutivo

Datos del Indicador


Denominación	Método de cálculo
Porcentaje de incremento de dataset disponibles	$(\text{Incremento de conjuntos de datos en el Poder Ejecutivo (Realizado)} / \text{Incremento de conjuntos de datos en el Poder Ejecutivo (Programado)}) * 100$

Descripción del Indicador
Este indicador muestra el incremento promedio por institución del conjunto de datos incluidos sistemáticamente en el portal de datos abiertos.

Tipo de Indicador	Gestión	Dimensión del Indicador	Eficacia	Año de Medición del Resultado	2018
Cobertura	Estatual	Frecuencia de Medición	Mensual		

Parámetros de semaforización			Meta Institucional	Meta Valor	Unidad de medida (meta valor)	Desagregado meta valor por género				
0	50.00	50.01	80.00	80.01	130	100%	25	Porcentaje	No disponible	No disponible
			Sentido del Indicador	Línea Base (meta valor)	Año (Línea base)	Tipo de Acumulación				
			Ascendente	No disponible	No disponible	Suma				

Resultados

Valor Programado	25.00	Avance de la Meta (3er trimestre)	26.00	% Avance de la Meta (3er trimestre)	104.0%	Semáforo (3er trimestre)	
	Valor programado	Avance de la meta		Valor programado	Avance de la meta		
Enero	0.00	0.00	Julio	5.00	5.00		
Febrero	5.00	5.00	Agosto	0.00	0.00		
Marzo	0.00	0.00	Septiembre	5.00	5.00		
Abril	0.00	0.00	Octubre	0.00			
Mayo	10.00	10.00	Noviembre	0.00			
Junio	0.00	1.00	Diciembre	0.00			

Medios de verificación Portal <https://datos.jalisco.gob.mx/>

Observaciones

Se programó para esta actividad, una distribución mensual tal, que a cierre del primer semestre se alcanzará un avance del 50% de la meta programada.

Se realizó una estrategia para abarcar más Organismos Públicos Descentralizados con base en la respuesta de éstos a las convocatorias para las capacitaciones realizando capacitaciones en grupos, además, tomando en cuenta que en el segundo semestre las instituciones del Poder Ejecutivo del Estado se enfocan en el proceso de entrega recepción y el cierre de programas y proyectos lo que podría obstaculizar el cumplimiento al 100%.

Como resultado de lo anterior, al cierre del segundo trimestre, se tiene un avance mayor al programado en este indicador, lo que NO afectará el resultado final de la meta anual proyectada.

Meta: Capacitar en materia de datos abiertos al 100% de las Instituciones programadas (72 instituciones)

076 Innovación y Tecnologías de información y telecomunicaciones. Nombre indicador : Total de capacitaciones a instituciones en datos abiertos.

L9-ACTIVIDAD 1 Total de capacitaciones a instituciones en Datos Abiertos : Se programó para esta actividad, una distribución mensual tal, que a cierre del primer semestre se alcanzará un avance del 50% de la meta programada.

Se realizó una estrategia para abarcar más Organismos Públicos Descentralizados con base en la respuesta de éstos a las convocatorias para las capacitaciones realizando capacitaciones en grupos, además, tomando en cuenta que en el segundo semestre las instituciones del Poder Ejecutivo del Estado se enfocan en el proceso de entrega recepción y el cierre de programas y proyectos lo que podría obstaculizar el cumplimiento al 100%.

Como resultado de lo anterior, al cierre del segundo trimestre, se tiene un avance mayor al programado en este indicador, lo que NO afectará el resultado final de la meta anual proyectada.

Meta: Capacitar en materia de datos abiertos al 100% de las Instituciones programadas (72 instituciones)

**GOBIERNO DEL ESTADO DE JALISCO
PRESUPUESTO DE EGRESOS PARA EL EJERCICIO FISCAL 2018**

Ficha Técnica de Indicador

Sistema de Evaluación del Desempeño (SED)

- 1 El presente documento despliega la información perteneciente a los indicadores estratégicos y gestión de aquellos Programas presupuestarios que proveen de bienes y servicios que generan valor público a la ciudadanía jalisciense.
- 2 Se muestra el número del Componente relacionado con el indicador.

GOBIERNO DEL ESTADO DE JALISCO
PRESUPUESTO DE EGRESOS PARA EL EJERCICIO FISCAL 2018

Ficha Técnica de Indicador

Sistema de Evaluación del Desempeño (SED)

Gobierno del Estado de Jalisco

Seguimiento de Indicadores

Secretaría de Planeación,
Administración y Finanzas

Datos del Programa ¹

Planeación, monitoreo y evaluación de políticas públicas

Eje: Tema transversal

Tema Central: Gestión Pública

¿Quién gasta?

03	Unidad Presupuestal	000	Unidad Responsable	00052	Unidad Ejecutora del Gasto
Secretaría de Planeación, Administración y Finanzas		Secretaría de Planeación, Administración y Finanzas		Subsecretaría de Planeación y Evaluación	

¿Para qué se gasta?

Finalidad	Función	Subfunción
Gobierno	Coordinación de la Política de Gobierno	Política Interior

Objetivos

Nivel	Clave Componente	Resumen Narrativo
Fin	2	Contribuir a mejorar la efectividad de las instituciones públicas y gubernamentales mediante políticas públicas para la gestión por resultados

Datos del Indicador

Denominación	Método de cálculo
Grado de avance en la posición en el subíndice "Gobiernos eficientes y eficaces" del IMCO	(Posición en el subíndice "Gobiernos eficientes y eficaces" del IMCO (Realizado)/Posición en el subíndice "Gobiernos eficientes y eficaces" del IMCO (Programado))*100

Descripción del Indicador

El subíndice Gobiernos eficientes y eficaces evalúa la forma en que los gobiernos de las entidades federativas son capaces de influir positivamente en la competitividad mediante políticas públicas orientadas a fomentar el desarrollo económico local. Se evalúa la calidad de la gestión fiscal y financiera local, así como el grado de transparencia y rendición de cuentas asociado a la misma. De igual modo, se evalúa cómo los ingresos fiscales contribuyen al crecimiento de la economía formal.

Tipo de Indicador	Estratégico	Dimensión del Indicador	Eficacia	Año de Medición del Resultado	2018
Cobertura	Estatad	Frecuencia de Medición	Bienal		

Parámetros de semaforización						Meta Institucional	Meta Valor	Unidad de medida (meta valor)	Desagregado meta valor por género	
130	120.00	119.99	100.01	100.00	0	100%	4	Posición	Hombre	Mujer
						Sentido del Indicador	Línea Base (meta valor)	Año (Línea base)	Tipo de Acumulación	
						Descendente	9	2014	Valor presente	

Resultados

Valor Programado	N.P.	Avance de la Meta (3er trimestre)	N.D.	% Avance de la Meta (3er trimestre)	N.D.	Semáforo (3er trimestre)	
	Valor programado	Avance de la meta		Valor programado	Avance de la meta		
Enero	N.P.	N.D.		Julio	N.P.	N.D.	
Febrero	N.P.	N.D.		Agosto	N.P.	N.D.	
Marzo	N.P.	N.D.		Septiembre	N.P.	N.D.	
Abril	N.P.	N.D.		Octubre	N.P.	N.D.	
Mayo	N.P.	N.D.		Noviembre	N.P.	N.D.	
Junio	N.P.	N.D.		Diciembre	N.P.	N.D.	

Medios de verificación Sistema de Monitoreo de Indicadores del Desarrollo (MIDE): <http://bit.ly/2uisfOP> Índice de Competitividad Estatal. Instituto Mexicano para la Competitividad (IMCO).

Observaciones

- El presente documento despliega la información perteneciente a los indicadores estratégicos y gestión de aquellos Programas presupuestarios que proveen de bienes y servicios que generan valor público a la ciudadanía jalisciense.
- Se muestra el número del Componente relacionado con el indicador.

GOBIERNO DEL ESTADO DE JALISCO
PRESUPUESTO DE EGRESOS PARA EL EJERCICIO FISCAL 2018

Ficha Técnica de Indicador

Sistema de Evaluación del Desempeño (SED)

Gobierno del Estado de Jalisco

Seguimiento de Indicadores

Secretaría de Planeación,
Administración y Finanzas

Datos del Programa ¹

Planeación, monitoreo y evaluación de políticas públicas

Eje: Tema transversal

Tema Central: Gestión Pública

¿Quién gasta?

03	Unidad Presupuestal	000	Unidad Responsable	00052	Unidad Ejecutora del Gasto
Secretaría de Planeación, Administración y Finanzas		Secretaría de Planeación, Administración y Finanzas		Subsecretaría de Planeación y Evaluación	

¿Para qué se gasta?

Finalidad	Función	Subfunción
Gobierno	Coordinación de la Política de Gobierno	Política Interior

Objetivos

Nivel	Clave Componente	Resumen Narrativo
Propósito	2	Dependencias del Ejecutivo Estatal mejoran su planeación, programación, seguimiento y evaluación para una gestión pública eficiente orientada a resultados.

Datos del Indicador

Denominación	Método de cálculo
Total de proyectos y herramientas de planeación y evaluación dirigidos a la dependencias del aparato central implementados	(Total de proyectos y herramientas de planeación y evaluación en 2018 (Realizado) / Total de proyectos y herramientas de planeación y evaluación en 2018 (Programado))*100

Descripción del Indicador
Mide el número de insumos generados por la Subsecretaría de Planeación y Evaluación en materia de planeación y evaluación de políticas públicas.

Tipo de Indicador	Estratégico	Dimensión del Indicador	Eficiencia	Año de Medición del Resultado	2018
Cobertura	Estatal	Frecuencia de Medición	Anual		

Parámetros de semaforización						Meta Institucional	Meta Valor	Unidad de medida (meta valor)	Desagregado meta valor por género	
0	49.99	50.00	79.99	80.00	130	100%	8	Proyecto	No disponible	No disponible
						Sentido del Indicador	Línea Base (meta valor)	Año (Línea base)	Tipo de Acumulación	
						Ascendente	No disponible	2017	Valor presente	

Resultados

Valor Programado	N.P.	Avance de la Meta (3er trimestre)	4.00	% Avance de la Meta (3er trimestre)	N.D	Semáforo (3er trimestre)	
	Valor programado	Avance de la meta		Valor programado	Avance de la meta		
Enero	N.P.	N.D	Julio	N.P.	N.D		
Febrero	N.P.	N.D	Agosto	N.P.	N.D		
Marzo	N.P.	N.D	Septiembre	N.P.	N.D		
Abril	N.P.	N.D	Octubre	N.P.			
Mayo	N.P.	4.00	Noviembre	N.P.			
Junio	N.P.	N.D	Diciembre	8.00			

Medios de verificación Registros administrativos y reportes de seguimiento del despacho de la subsecretaría de planeación y evaluación Subsecretaría de Planeación y Evaluación. Secretaría de Planeación, Administración y Finanzas.

Observaciones

1 El presente documento despliega la información perteneciente a los indicadores estratégicos y gestión de aquellos Programas presupuestarios que proveen de bienes y servicios que generan valor público a la ciudadanía jalisciense.
2 Se muestra el número del Componente relacionado con el indicador.

GOBIERNO DEL ESTADO DE JALISCO
PRESUPUESTO DE EGRESOS PARA EL EJERCICIO FISCAL 2018

Ficha Técnica de Indicador

Sistema de Evaluación del Desempeño (SED)

Gobierno del Estado de Jalisco

Seguimiento de Indicadores

Secretaría de Planeación,
Administración y Finanzas

Datos del Programa ¹

Planeación, monitoreo y evaluación de políticas públicas

Eje: Tema transversal

Tema Central: Gestión Pública

¿Quién gasta?

03	Unidad Presupuestal	000	Unidad Responsable	00052	Unidad Ejecutora del Gasto
Secretaría de Planeación, Administración y Finanzas		Secretaría de Planeación, Administración y Finanzas		Subsecretaría de Planeación y Evaluación	

¿Para qué se gasta?

Finalidad	Función	Subfunción
Gobierno	Coordinación de la Política de Gobierno	Política Interior

Objetivos

Nivel	Clave Componente	Resumen Narrativo
Componente	A1 ²	Agendas interinstitucionales e intersectoriales coordinadas.

Datos del Indicador

Denominación	Método de cálculo	
Total de agendas de trabajo para coordinación interinstitucional e intersectorial realizadas	$(\text{Total de agendas de trabajo (Realizado)} / \text{Total de agendas de trabajo (Programado)}) * 100$	
Descripción del Indicador		
Mide el número de temas interinstitucionales e intersectoriales que coordina la Subsecretaría de Planeación y Evaluación		
Tipo de Indicador	Dimensión del Indicador	Año de Medición del Resultado
Estratégico	Eficiencia	2018
Cobertura	Frecuencia de Medición	
Estatal	Semestral	

Parámetros de semaforización						Meta Institucional	Meta Valor	Unidad de medida (meta valor)	Desagregado meta valor por género	
0	49.99	50.00	79.99	80.00	130	100%	5	Agenda	No disponible	No disponible
						Sentido del Indicador	Línea Base (meta valor)	Año (Línea base)	Tipo de Acumulación	
						Ascendente	No disponible	2017	Suma	

Resultados

Valor Programado	4.00	Avance de la Meta (3er trimestre)	4.00	% Avance de la Meta (3er trimestre)	N.D	Semáforo (3er trimestre)
	Valor programado		Avance de la meta		Valor programado	Avance de la meta
Enero	N.P.		N.D	Julio	N.P.	N.D
Febrero	N.P.		N.D	Agosto	N.P.	N.D
Marzo	N.P.		N.D	Septiembre	N.P.	N.D
Abril	N.P.		N.D	Octubre	N.P.	
Mayo	N.P.		N.D	Noviembre	N.P.	
Junio	4.00		4.00	Diciembre	1.00	

Medios de verificación: Registros administrativos y reportes de seguimiento del despacho de la subsecretaría de planeación y evaluación. Secretaría de Planeación, Administración y Finanzas. Subsecretaría de Planeación y Evaluación.

Observaciones:

1 El presente documento despliega la información perteneciente a los indicadores estratégicos y gestión de aquellos Programas presupuestarios que proveen de bienes y servicios que generan valor público a la ciudadanía jalisciense.
 2 Se muestra el número del Componente relacionado con el indicador.

GOBIERNO DEL ESTADO DE JALISCO
PRESUPUESTO DE EGRESOS PARA EL EJERCICIO FISCAL 2018

Ficha Técnica de Indicador

Sistema de Evaluación del Desempeño (SED)

Gobierno del Estado de Jalisco

Seguimiento de Indicadores

Secretaría de Planeación,
Administración y Finanzas

Datos del Programa ¹

Planeación, monitoreo y evaluación de políticas públicas

Eje: Tema transversal

Tema Central: Gestión Pública

¿Quién gasta?

03	Unidad Presupuestal	000	Unidad Responsable	00052	Unidad Ejecutora del Gasto
Secretaría de Planeación, Administración y Finanzas		Secretaría de Planeación, Administración y Finanzas		Subsecretaría de Planeación y Evaluación	

¿Para qué se gasta?

Finalidad	Función	Subfunción
Gobierno	Coordinación de la Política de Gobierno	Política Interior

Objetivos

Nivel	Clave Componente	Resumen Narrativo
Actividad	A1-01 ²	Participación en reuniones de temas metropolitanos por parte de funcionarios del Gobierno de Jalisco

Datos del Indicador

Denominación	Método de cálculo
Total de participaciones en reuniones de temas metropolitanos	(Total de asistencias a reuniones en 2018 (Realizado) / Total de asistencias a reuniones en 2018 (Programado))*100

Descripción del Indicador
Mide el número de asistencias de funcionarios del Gobierno de Jalisco a reuniones relativas a asuntos metropolitanos

Tipo de Indicador	Gestión	Dimensión del Indicador	Eficiencia	Año de Medición del Resultado	2018
Cobertura	Estatual	Frecuencia de Medición	Trimestral		

Parámetros de semaforización						Meta Institucional	Meta Valor	Unidad de medida (meta valor)	Desagregado meta valor por género	
0	49.99	50.00	79.99	80.00	130	100%	12	Reunión	Hombre	Mujer
									No disponible	No disponible
						Sentido del Indicador	Línea Base (meta valor)	Año (Línea base)	Tipo de Acumulación	
						Ascendente	12	2017	Suma	

Resultados

Valor Programado	9.00	Avance de la Meta (3er trimestre)	10.00	% Avance de la Meta (3er trimestre)	111.1%	Semáforo (3er trimestre)	
	Valor programado	Avance de la meta		Valor programado	Avance de la meta		
Enero	N.P.	N.D.	Julio	N.P.	N.D.		
Febrero	N.P.	N.D.	Agosto	N.P.	N.D.		
Marzo	3.00	3.00	Septiembre	3.00	4.00		
Abril	N.P.	N.D.	Octubre	N.P.			
Mayo	N.P.	N.D.	Noviembre	N.P.			
Junio	3.00	3.00	Diciembre	3.00			

Medios de verificación Registros administrativos y reportes de seguimiento del despacho de la subsecretaría de planeación y evaluación

Observaciones

- 1 El presente documento despliega la información perteneciente a los indicadores estratégicos y gestión de aquellos Programas presupuestarios que proveen de bienes y servicios que generan valor público a la ciudadanía jalisciense.
- 2 Se muestra el número del Componente relacionado con el indicador.

GOBIERNO DEL ESTADO DE JALISCO
PRESUPUESTO DE EGRESOS PARA EL EJERCICIO FISCAL 2018

Ficha Técnica de Indicador

Sistema de Evaluación del Desempeño (SED)

Gobierno del Estado de Jalisco

Seguimiento de Indicadores

Secretaría de Planeación,
Administración y Finanzas

Datos del Programa ¹

Planeación, monitoreo y evaluación de políticas públicas

Eje: Tema transversal

Tema Central: Gestión Pública

¿Quién gasta?

03	Unidad Presupuestal	000	Unidad Responsable	00052	Unidad Ejecutora del Gasto
Secretaría de Planeación, Administración y Finanzas		Secretaría de Planeación, Administración y Finanzas		Subsecretaría de Planeación y Evaluación	

¿Para qué se gasta?

Finalidad	Función	Subfunción
Gobierno	Coordinación de la Política de Gobierno	Política Interior

Objetivos

Nivel	Clave Componente	Resumen Narrativo
Actividad	A1-02 ²	Vinculación con dependencias, municipios y sociedad civil en temas de gobierno abierto

Datos del Indicador

Denominación	Método de cálculo
Total de acuerdos de gobierno abierto alcanzados	(Acuerdos de gobierno abierto alcanzados en 2018 (Realizado) / Acuerdos de gobierno abierto alcanzados en 2018 (Programado))*100

Descripción del Indicador
Mide el número de acuerdos alcanzados por los enlaces técnicos en las reuniones de trabajo mensuales

Tipo de Indicador	Gestión	Dimensión del Indicador	Eficiencia	Año de Medición del Resultado	2018
Cobertura	Estatal	Frecuencia de Medición	Trimestral		

						Desagregado meta valor por género				
						Meta Institucional	Meta Valor	Unidad de medida (meta valor)	Hombre	Mujer
Parámetros de semaforización						100%	12	Acuerdo	No disponible	No disponible
0	49.99	50.00	79.99	80.00	130	Sentido del Indicador	Línea Base (meta valor)	Año (Línea base)	Tipo de Acumulación	
						Ascendente	No disponible	2017	Suma	

Resultados

Valor Programado	9.00	Avance de la Meta (3er trimestre)	9.00	% Avance de la Meta (3er trimestre)	100.0%	Semáforo (3er trimestre)	
	Valor programado	Avance de la meta		Valor programado	Avance de la meta		
Enero	N.P.	N.D.	Julio	N.P.	N.D.		
Febrero	N.P.	N.D.	Agosto	N.P.	N.D.		
Marzo	3.00	3.00	Septiembre	3.00	3.00		
Abril	N.P.	N.D.	Octubre	N.P.			
Mayo	N.P.	N.D.	Noviembre	N.P.			
Junio	3.00	3.00	Diciembre	3.00			

Medios de verificación Registros administrativos y reportes de seguimiento del despacho de la subsecretaría de planeación y evaluación

Observaciones

- 1 El presente documento despliega la información perteneciente a los indicadores estratégicos y gestión de aquellos Programas presupuestarios que proveen de bienes y servicios que generan valor público a la ciudadanía jalisciense.
- 2 Se muestra el número del Componente relacionado con el indicador.

GOBIERNO DEL ESTADO DE JALISCO
PRESUPUESTO DE EGRESOS PARA EL EJERCICIO FISCAL 2018

Ficha Técnica de Indicador

Sistema de Evaluación del Desempeño (SED)

Gobierno del Estado de Jalisco

Seguimiento de Indicadores

Secretaría de Planeación,
Administración y Finanzas

Datos del Programa ¹

Planeación, monitoreo y evaluación de políticas públicas

Eje: Tema transversal

Tema Central: Gestión Pública

¿Quién gasta?

03	Unidad Presupuestal	000	Unidad Responsable	00054	Unidad Ejecutora del Gasto
Secretaría de Planeación, Administración y Finanzas		Secretaría de Planeación, Administración y Finanzas		Dirección General de Planeación	

¿Para qué se gasta?

Finalidad	Función	Subfunción
Gobierno	Coordinación de la Política de Gobierno	Política Interior

Objetivos

Nivel	Clave Componente	Resumen Narrativo
Componente	G5 ²	Versión actualizada 2016 del Plan Estatal de Desarrollo Jalisco 2013-2033 instrumentado.

Datos del Indicador

Denominación	Método de cálculo
Porcentaje de indicadores del Plan Estatal de Desarrollo con niveles de cumplimiento mayores al 80 por ciento	(Promedio de indicadores de la versión actualizada 2016 del Plan Estatal Jalisco 2013-2033 con 80 por ciento de avance (Realizado) / Promedio de indicadores de la versión actualizada 2016 del Plan Estatal Jalisco 2013-2033 con 80 por ciento de avance (Programado))*100

Descripción del Indicador
Mide la cantidad de indicadores de la versión actualizada 2016 del Plan Estatal de Desarrollo Jalisco 2013-2033 que cuentan con un 80 por ciento de cumplimiento de avance.

Tipo de Indicador	Estratégico	Dimensión del Indicador	Eficiencia	Año de Medición del Resultado	2018
Cobertura	Estatal	Frecuencia de Medición	Semestral		

Parámetros de semaforización						Meta Institucional	Meta Valor	Unidad de medida (meta valor)	Desagregado meta valor por género	
0	49.99	50.00	79.99	80.00	130	100%	90	Promedio	No disponible	No disponible
						Sentido del Indicador	Línea Base (meta valor)	Año (Línea base)	Tipo de Acumulación	
						Ascendente	No disponible	2017	Promedio	

Resultados

Valor Programado	0.00	Avance de la Meta (3er trimestre)	0.00	% Avance de la Meta (3er trimestre)	N.D	Semáforo (3er trimestre)	
	Valor programado	Avance de la meta		Valor programado	Avance de la meta		
Enero	N.P.	N.D	Julio	N.P.	N.D		
Febrero	N.P.	N.D	Agosto	N.P.	N.D		
Marzo	N.P.	N.D	Septiembre	N.P.	N.D		
Abril	N.P.	N.D	Octubre	N.P.			
Mayo	N.P.	N.D	Noviembre	N.P.			
Junio	0.00	0.00	Diciembre	90.00			

Medios de verificación Dirección General de Planeación Informes de Gobierno
http://transparenciainfiscal.jalisco.gob.mx/transparencia-fiscal/rendicion_de_cuentas/informes-de-gobierno

Observaciones

- El presente documento despliega la información perteneciente a los indicadores estratégicos y gestión de aquellos Programas presupuestarios que proveen de bienes y servicios que generan valor público a la ciudadanía jalisciense.
- Se muestra el número del Componente relacionado con el indicador.

GOBIERNO DEL ESTADO DE JALISCO
PRESUPUESTO DE EGRESOS PARA EL EJERCICIO FISCAL 2018
Ficha Técnica de Indicador

Sistema de Evaluación del Desempeño (SED)

Gobierno del Estado de Jalisco

Seguimiento de Indicadores

Secretaría de Planeación,
Administración y Finanzas

Datos del Programa ¹

Planeación, monitoreo y evaluación de políticas públicas

Eje: Tema transversal

Tema Central: Gestión Pública

¿Quién gasta?

03	Unidad Presupuestal	000	Unidad Responsable	00054	Unidad Ejecutora del Gasto
Secretaría de Planeación, Administración y Finanzas		Secretaría de Planeación, Administración y Finanzas		Dirección General de Planeación	

¿Para qué se gasta?

Finalidad	Función	Subfunción
Gobierno	Coordinación de la Política de Gobierno	Política Interior

Objetivos

Nivel	Clave Componente	Resumen Narrativo
Actividad	G5-01 ²	Realización de reuniones y talleres de planeación con el Comité de Planeación para el Desarrollo del Estado de Jalisco (COPLADE) y Subcomités de Planeación Regionales.

Datos del Indicador

Denominación	Método de cálculo
Total de reuniones y talleres realizados con el Comité de Planeación para el Desarrollo del Estado de Jalisco (COPLADE) y Subcomités de Planeación Regionales	$(\text{Total de reuniones (Realizado)} / \text{Total de reuniones (Programado)}) * 100$

Descripción del Indicador
Mide el total de reuniones y talleres celebrados anualmente con el COPLADE y Subcomités de Planeación Regionales

Tipo de Indicador	Gestión	Dimensión del Indicador	Eficiencia	Año de Medición del Resultado	2018
Cobertura	Estatal	Frecuencia de Medición	Trimestral		

Parámetros de semaforización						Meta Institucional	Meta Valor	Unidad de medida (meta valor)	Desagregado meta valor por género	
0	49.99	50.00	79.99	80.00	130	100%	12	Reunión	No disponible	No disponible
						Sentido del Indicador	Línea Base (meta valor)	Año (Línea base)	Tipo de Acumulación	
						Ascendente	No disponible	2017	Suma	

Resultados

Valor Programado	11.00	Avance de la Meta (3er trimestre)	11.00	% Avance de la Meta (3er trimestre)	100.0%	Semáforo (3er trimestre)	
	Valor programado	Avance de la meta		Valor programado	Avance de la meta		
Enero	N.P.	N.D.	Julio	N.P.	N.D.		
Febrero	N.P.	N.D.	Agosto	N.P.	N.D.		
Marzo	0.00	0.00	Septiembre	11.00	11.00		
Abril	N.P.	N.D.	Octubre	1.00			
Mayo	N.P.	N.D.	Noviembre	N.P.			
Junio	0.00	0.00	Diciembre	N.P.			

Medios de verificación Dirección General de Planeación. Minutas de las reuniones celebradas. Portal de Transparencia SEPAF Art. 8 Fracción VI inciso j): <http://bit.ly/2ui0M2V>
<https://seplan.app.jalisco.gob.mx/biblioteca/>

Observaciones

¹ El presente documento despliega la información perteneciente a los indicadores estratégicos y gestión de aquellos Programas presupuestarios que proveen de bienes y servicios que generan valor público a la ciudadanía jalisciense.
² Se muestra el número del Componente relacionado con el indicador.

GOBIERNO DEL ESTADO DE JALISCO
PRESUPUESTO DE EGRESOS PARA EL EJERCICIO FISCAL 2018

Ficha Técnica de Indicador

Sistema de Evaluación del Desempeño (SED)

Gobierno del Estado de Jalisco

Seguimiento de Indicadores

Secretaría de Planeación,
Administración y Finanzas

Datos del Programa ¹

Planeación, monitoreo y evaluación de políticas públicas

Eje: Tema transversal

Tema Central: Gestión Pública

¿Quién gasta?

03	Unidad Presupuestal	000	Unidad Responsable	00054	Unidad Ejecutora del Gasto
Secretaría de Planeación, Administración y Finanzas		Secretaría de Planeación, Administración y Finanzas		Dirección General de Planeación	

¿Para qué se gasta?

Finalidad	Función	Subfunción
Gobierno	Coordinación de la Política de Gobierno	Política Interior

Objetivos

Nivel	Clave Componente	Resumen Narrativo
Actividad	G5-02 ²	Elaboración de estudios en temáticas y sectores específicos del desarrollo

Datos del Indicador

Denominación	Método de cálculo	
Total de estudios elaborados	$(\text{Total de estudios (Realizado)} / \text{Total de estudios (Programado)}) * 100$	
Descripción del Indicador		
Mide el total de estudios elaborados (formulados y/o coordinados) anualmente por el equipo de la Dirección General de Planeación de la Subsecretaría de Planeación y Evaluación		
Tipo de Indicador	Dimensión del Indicador	Año de Medición del Resultado
Gestión	Eficiencia	2018
Cobertura	Frecuencia de Medición	
Estatal	Trimestral	

Parámetros de semaforización						Meta Institucional	Meta Valor	Unidad de medida (meta valor)	Desagregado meta valor por género	
0	49.99	50.00	79.99	80.00	130	100%	3	Estudio	No disponible	No disponible
						Sentido del Indicador	Línea Base (meta valor)	Año (Línea base)	Tipo de Acumulación	
						Ascendente	No disponible	2017	Suma	

Resultados

Valor Programado	0.00	Avance de la Meta (3er trimestre)	0.00	% Avance de la Meta (3er trimestre)	N.D	Semáforo (3er trimestre)
	Valor programado	Avance de la meta		Valor programado	Avance de la meta	
Enero	N.P.	N.D	Julio	N.P.	N.D	
Febrero	N.P.	N.D	Agosto	N.P.	N.D	
Marzo	0.00	0.00	Septiembre	0.00	0.00	
Abril	N.P.	N.D	Octubre	3.00		
Mayo	N.P.	N.D	Noviembre	N.P.		
Junio	0.00	0.00	Diciembre	N.P.		

Medios de verificación: Dirección General de Planeación. Biblioteca Digital Jalisco: <https://seplan.app.jalisco.gob.mx/biblioteca/>

Observaciones:

- El presente documento despliega la información perteneciente a los indicadores estratégicos y gestión de aquellos Programas presupuestarios que proveen de bienes y servicios que generan valor público a la ciudadanía jalisciense.
- Se muestra el número del Componente relacionado con el indicador.

GOBIERNO DEL ESTADO DE JALISCO
PRESUPUESTO DE EGRESOS PARA EL EJERCICIO FISCAL 2018

Ficha Técnica de Indicador

Sistema de Evaluación del Desempeño (SED)

Gobierno del Estado de Jalisco

Seguimiento de Indicadores

Secretaría de Planeación,
Administración y Finanzas

Datos del Programa ¹

Planeación, monitoreo y evaluación de políticas públicas

Eje: Tema transversal

Tema Central: Gestión Pública

¿Quién gasta?

03	Unidad Presupuestal	000	Unidad Responsable	00054	Unidad Ejecutora del Gasto
Secretaría de Planeación, Administración y Finanzas		Secretaría de Planeación, Administración y Finanzas		Dirección General de Planeación	

¿Para qué se gasta?

Finalidad	Función	Subfunción
Gobierno	Coordinación de la Política de Gobierno	Política Interior

Objetivos

Nivel	Clave Componente	Resumen Narrativo
Actividad	G5-03 ²	Seguimiento de los proyectos estratégicos para el desarrollo de Jalisco y sus Regiones

Datos del Indicador

Denominación	Método de cálculo
Total de proyectos estratégicos con seguimiento	$(\text{Total de proyectos estratégicos (Realizado)} / \text{Total de proyectos estratégicos (Programado)}) * 100$

Descripción del Indicador
Mide el total de proyectos estratégicos a los que les da seguimiento el equipo de la Dirección General de la Subsecretaría de Planeación y Evaluación

Tipo de Indicador	Gestión	Dimensión del Indicador	Eficiencia	Año de Medición del Resultado	2018
Cobertura	Estatual	Frecuencia de Medición	Mensual		

Parámetros de semaforización						Meta Institucional	Meta Valor	Unidad de medida (meta valor)	Desagregado meta valor por género	
0	49.99	50.00	79.99	80.00	130	100%	80	Proyecto	No disponible	No disponible
						Sentido del Indicador	Línea Base (meta valor)	Año (Línea base)	Tipo de Acumulación	
						Ascendente	No disponible	2017	Promedio	

Resultados

Valor Programado	80.00	Avance de la Meta (3er trimestre)	80.00	% Avance de la Meta (3er trimestre)	100.0%	Semáforo (3er trimestre)	
	Valor programado	Avance de la meta		Valor programado	Avance de la meta		
Enero	80.00	80.00	Julio	80.00	80.00		
Febrero	80.00	80.00	Agosto	80.00	80.00		
Marzo	80.00	80.00	Septiembre	80.00	80.00		
Abril	80.00	80.00	Octubre	80.00			
Mayo	80.00	80.00	Noviembre	80.00			
Junio	80.00	80.00	Diciembre	80.00			

Medios de verificación Dirección General de Planeación. Cuadro de Mando Gubernamental <https://seplan.app.jalisco.gob.mx/cm>

Observaciones

1 El presente documento despliega la información perteneciente a los indicadores estratégicos y gestión de aquellos Programas presupuestarios que proveen de bienes y servicios que generan valor público a la ciudadanía jalisciense.
2 Se muestra el número del Componente relacionado con el indicador.

GOBIERNO DEL ESTADO DE JALISCO
PRESUPUESTO DE EGRESOS PARA EL EJERCICIO FISCAL 2018

Ficha Técnica de Indicador

Sistema de Evaluación del Desempeño (SED)

Gobierno del Estado de Jalisco

Seguimiento de Indicadores

Secretaría de Planeación,
Administración y Finanzas

Datos del Programa ¹

Planeación, monitoreo y evaluación de políticas públicas

Eje: Tema transversal

Tema Central: Gestión Pública

¿Quién gasta?

03	Unidad Presupuestal	000	Unidad Responsable	00057	Unidad Ejecutora del Gasto
Secretaría de Planeación, Administración y Finanzas		Secretaría de Planeación, Administración y Finanzas		Dirección General de Monitoreo y Evaluación	

¿Para qué se gasta?

Finalidad	Función	Subfunción
Gobierno	Coordinación de la Política de Gobierno	Política Interior

Objetivos

Nivel	Clave Componente	Resumen Narrativo
Componente	A8 ²	Estrategia de monitoreo y evaluación implementada.

Datos del Indicador

Denominación	Método de cálculo
Total de herramientas de monitoreo y evaluación estatal implementadas	$(\text{Total de herramientas implementadas (Realizado)} / \text{Total de herramientas implementadas (Programado)}) * 100$

Descripción del Indicador

El indicador mide el total de las plataformas o portales web que son actualizados durante el periodo por los enlaces oficiales designados para las estrategias MIDE Jalisco y Evalúa Jalisco por los titulares de las dependencias y entidades del Poder Ejecutivo de Jalisco, los cuales son coordinados por la Dirección General de Monitoreo y Evaluación de la Subsecretaría de Planeación y Evaluación, SEPAF

Tipo de Indicador	Gestión	Dimensión del Indicador	Eficiencia	Año de Medición del Resultado	2018
Cobertura	Estatal	Frecuencia de Medición	Semestral		

Desagregado meta valor por género

Parámetros de semaforización						Meta Institucional	Meta Valor	Unidad de medida (meta valor)	Hombre	Mujer
0	49.99	50.00	79.99	80.00	130	100%	5	Herramienta	No disponible	No disponible
						Sentido del Indicador	Línea Base (meta valor)	Año (Línea base)	Tipo de Acumulación	
						Ascendente	No disponible	2017	Promedio	

Resultados

Valor Programado	5.00	Avance de la Meta (3er trimestre)	5.00	% Avance de la Meta (3er trimestre)	N.D	Semáforo (3er trimestre)	
	Valor programado	Avance de la meta		Valor programado	Avance de la meta		
Enero	N.P.	N.D	Julio	N.P.	N.D		
Febrero	N.P.	N.D	Agosto	N.P.	N.D		
Marzo	N.P.	N.D	Septiembre	N.P.	N.D		
Abril	N.P.	N.D	Octubre	N.P.			
Mayo	N.P.	N.D	Noviembre	N.P.			
Junio	5.00	5.00	Diciembre	5.00			

Medios de verificación	Portal oficial de plataformas: Sistema MIDE Jalisco: https://seplan.app.jalisco.gob.mx/mide Plataforma Evalúa Jalisco: http://seplan.app.jalisco.gob.mx/evalua/ Sistema de Monitoreo de Acciones y Programas Públicos: https://programas.app.jalisco.gob.mx/programas/sistemaDeProgramasPublicos Sistema de Agendas de Mejora: https://seplan.app.jalisco.gob.mx/agendaMejora/ Registro Jalisco de Evaluadores: https://seplan.app.jalisco.gob.mx/registroevaluadores/ Subsecretaría de Planeación y Evaluación. Secretaría de Planeación, Administración y Finanzas
-------------------------------	---

Observaciones

- El presente documento despliega la información perteneciente a los indicadores estratégicos y gestión de aquellos Programas presupuestarios que proveen de bienes y servicios que generan valor público a la ciudadanía jalisciense.
- Se muestra el número del Componente relacionado con el indicador.

GOBIERNO DEL ESTADO DE JALISCO
PRESUPUESTO DE EGRESOS PARA EL EJERCICIO FISCAL 2018

Ficha Técnica de Indicador

Sistema de Evaluación del Desempeño (SED)

Gobierno del Estado de Jalisco

Seguimiento de Indicadores

Secretaría de Planeación,
Administración y Finanzas

Datos del Programa ¹

Planeación, monitoreo y evaluación de políticas públicas

Eje: Tema transversal

Tema Central: Gestión Pública

¿Quién gasta?

03	Unidad Presupuestal	000	Unidad Responsable	00057	Unidad Ejecutora del Gasto
Secretaría de Planeación, Administración y Finanzas		Secretaría de Planeación, Administración y Finanzas		Dirección General de Monitoreo y Evaluación	

¿Para qué se gasta?

Finalidad	Función	Subfunción
Gobierno	Coordinación de la Política de Gobierno	Política Interior

Objetivos

Nivel	Clave Componente	Resumen Narrativo
Actividad	A8-01 ²	Coordinación de la elaboración y publicación del Informe de Gobierno

Datos del Indicador

Denominación	Método de cálculo
Total de documentos publicados que integran el Informe de Gobierno	$(\text{Total de documentos publicados (Realizado)} / \text{Total de documentos publicados (Programado)}) * 100$

Descripción del Indicador
 El indicador corresponde al total de documentos publicados en el Informe Anual de Gobierno, los cuales son coordinados por la Dirección General de Monitoreo y Evaluación de la Secretaría de Planeación y Evaluación de la SEPAF

Tipo de Indicador	Gestión	Dimensión del Indicador	Eficiencia	Año de Medición del Resultado	2018
Cobertura	Estatual	Frecuencia de Medición	Trimestral		

Parámetros de semaforización						Meta Institucional	Meta Valor	Unidad de medida (meta valor)	Desagregado meta valor por género	
0	49.99	50.00	79.99	80.00	130	100%	2	Documento	No disponible	No disponible
						Sentido del Indicador	Línea Base (meta valor)	Año (Línea base)	Tipo de Acumulación	
						Ascendente	No disponible	2017	Suma	

Resultados

Valor Programado	2.00	Avance de la Meta (3er trimestre)	2.00	% Avance de la Meta (3er trimestre)	100.0%	Semáforo (3er trimestre)	
	Valor programado	Avance de la meta		Valor programado	Avance de la meta		
Enero	N.P.	N.D	Julio	N.P.	N.D		
Febrero	2.00	2.00	Agosto	N.P.	N.D		
Marzo	N.P.	N.D	Septiembre	0.00	0.00		
Abril	N.P.	N.D	Octubre	N.P.			
Mayo	N.P.	N.D	Noviembre	N.P.			
Junio	0.00	0.00	Diciembre	0.00			

Medios de verificación Portal oficial del Informe de Gobierno del Estado de Jalisco: www.informe.jalisco.gob.mx Biblioteca Digital Jalisco: <http://bit.ly/2sFkaS7> Dirección General de Monitoreo y Evaluación Subsecretaría de Planeación y Evaluación. Secretaría de Planeación, Administración y Finanzas.

Observaciones

¹ El presente documento despliega la información perteneciente a los indicadores estratégicos y gestión de aquellos Programas presupuestarios que proveen de bienes y servicios que generan valor público a la ciudadanía jalisciense.
² Se muestra el número del Componente relacionado con el indicador.

GOBIERNO DEL ESTADO DE JALISCO
PRESUPUESTO DE EGRESOS PARA EL EJERCICIO FISCAL 2018

Ficha Técnica de Indicador

Sistema de Evaluación del Desempeño (SED)

Gobierno del Estado de Jalisco

Seguimiento de Indicadores

Secretaría de Planeación,
Administración y Finanzas

Datos del Programa ¹

Planeación, monitoreo y evaluación de políticas públicas

Eje: Tema transversal

Tema Central: Gestión Pública

¿Quién gasta?

03	Unidad Presupuestal	000	Unidad Responsable	00057	Unidad Ejecutora del Gasto
Secretaría de Planeación, Administración y Finanzas		Secretaría de Planeación, Administración y Finanzas		Dirección General de Monitoreo y Evaluación	

¿Para qué se gasta?

Finalidad	Función	Subfunción
Gobierno	Coordinación de la Política de Gobierno	Política Interior

Objetivos

Nivel	Clave Componente	Resumen Narrativo
Actividad	A8-02 ²	Actualización del Sistema de Monitoreo de Indicadores del Desarrollo

Datos del Indicador

Denominación	Método de cálculo
Total de Indicadores del desarrollo actualizados y en línea	(Total de indicadores actualizados por las dependencias en el Sistema MIDE (Realizado) / Total de indicadores actualizados por las dependencias en el Sistema MIDE (Programado))*100

Descripción del Indicador

El indicador muestra la proporción de los indicadores reportados por las dependencias y las entidades del Poder Ejecutivo Estatal en el Sistema MIDE Jalisco que han sido actualizadas con valores e información vigente en el periodo

Tipo de Indicador	Gestión	Dimensión del Indicador	Eficiencia	Año de Medición del Resultado	2018
Cobertura	Estatal	Frecuencia de Medición	Trimestral		

Parámetros de semaforización						Meta Institucional	Meta Valor	Unidad de medida (meta valor)	Desagregado meta valor por género	
0	49.99	50.00	79.99	80.00	130	100%	300	Unidad	No disponible	No disponible
						Sentido del Indicador	Línea Base (meta valor)	Año (Línea base)	Tipo de Acumulación	
						Ascendente	435	2015	Promedio	

Resultados

Valor Programado	300.00	Avance de la Meta (3er trimestre)	305.00	% Avance de la Meta (3er trimestre)	101.7%	Semáforo (3er trimestre)	
	Valor programado	Avance de la meta		Valor programado	Avance de la meta		
Enero	N.P.	N.D	Julio	N.P.	N.D		
Febrero	N.P.	N.D	Agosto	N.P.	N.D		
Marzo	300.00	335.00	Septiembre	300.00	290.00		
Abril	N.P.	N.D	Octubre	N.P.			
Mayo	N.P.	N.D	Noviembre	N.P.			
Junio	300.00	290.00	Diciembre	300.00			

Medios de verificación Sistema de Monitoreo de Indicadores del Desarrollo MIDE Jalisco. <https://seplan.app.jalisco.gob.mx/mide> Dirección General de Monitoreo y Evaluación Subsecretaría de Planeación y Evaluación. Secretaría de Planeación, Administración y Finanzas.

Observaciones

1 El presente documento despliega la información perteneciente a los indicadores estratégicos y gestión de aquellos Programas presupuestarios que proveen de bienes y servicios que generan valor público a la ciudadanía jalisciense.
 2 Se muestra el número del Componente relacionado con el indicador.

GOBIERNO DEL ESTADO DE JALISCO
PRESUPUESTO DE EGRESOS PARA EL EJERCICIO FISCAL 2018

Ficha Técnica de Indicador

Sistema de Evaluación del Desempeño (SED)

Gobierno del Estado de Jalisco

Seguimiento de Indicadores

Secretaría de Planeación,
Administración y Finanzas

Datos del Programa ¹

Planeación, monitoreo y evaluación de políticas públicas

Eje: Tema transversal

Tema Central: Gestión Pública

¿Quién gasta?

03	Unidad Presupuestal	000	Unidad Responsable	00057	Unidad Ejecutora del Gasto
Secretaría de Planeación, Administración y Finanzas		Secretaría de Planeación, Administración y Finanzas		Dirección General de Monitoreo y Evaluación	

¿Para qué se gasta?

Finalidad	Función	Subfunción
Gobierno	Coordinación de la Política de Gobierno	Política Interior

Objetivos

Nivel	Clave Componente	Resumen Narrativo
Actividad	A8-03 ²	Actualización del Sistema de monitoreo de acciones y programas públicos

Datos del Indicador

Denominación	Método de cálculo
Total de acciones y programas públicos con información actualizada en el Sistema de Monitoreo de Acciones y Programas Públicos Jalisco	(Total de acciones y programas públicos actualizados en 2018 (Realizado) / Total de acciones y programas públicos actualizados en 2018 (Programado))*100

Descripción del Indicador
El indicador mide el total de las acciones y los programas públicos reportados en el Sistema de Monitoreo por las dependencias y las entidades del Poder Ejecutivo estatal

Tipo de Indicador	Gestión	Dimensión del Indicador	Eficiencia	Año de Medición del Resultado	2018
Cobertura	Estatual	Frecuencia de Medición	Trimestral		

Parámetros de semaforización						Meta Institucional	Meta Valor	Unidad de medida (meta valor)	Desagregado meta valor por género	
0	49.99	50.00	79.99	80.00	130	100%	145	Programa	Hombre	Mujer
									No disponible	No disponible
						Sentido del Indicador	Línea Base (meta valor)	Año (Línea base)	Tipo de Acumulación	
						Ascendente	155	2016	Promedio	

Resultados

Valor Programado	145.00	Avance de la Meta (3er trimestre)	149.00	% Avance de la Meta (3er trimestre)	102.8%	Semáforo (3er trimestre)	
	Valor programado	Avance de la meta		Valor programado	Avance de la meta		
Enero	N.P.	N.D.	Julio	N.P.	N.D.		
Febrero	N.P.	N.D.	Agosto	N.P.	N.D.		
Marzo	0.00	0.00	Septiembre	0.00	149.00		
Abril	N.P.	N.D.	Octubre	N.P.			
Mayo	N.P.	N.D.	Noviembre	N.P.			
Junio	145.00	149.00	Diciembre	145.00			

Medios de verificación Página oficial de Evalúa Jalisco : <http://seplan.app.jalisco.gob.mx/evalua/> Dirección General de Monitoreo y Evaluación Subsecretaría de Planeación y Evaluación. Secretaría de Planeación, Administración y Finanzas.

Observaciones

¹ El presente documento despliega la información perteneciente a los indicadores estratégicos y gestión de aquellos Programas presupuestarios que proveen de bienes y servicios que generan valor público a la ciudadanía jalisciense.

² Se muestra el número del Componente relacionado con el indicador.

GOBIERNO DEL ESTADO DE JALISCO
PRESUPUESTO DE EGRESOS PARA EL EJERCICIO FISCAL 2018

Ficha Técnica de Indicador

Sistema de Evaluación del Desempeño (SED)

Gobierno del Estado de Jalisco

Seguimiento de Indicadores

Secretaría de Planeación,
Administración y Finanzas

Datos del Programa ¹

Planeación, monitoreo y evaluación de políticas públicas

Eje: Tema transversal

Tema Central: Gestión Pública

¿Quién gasta?

03	Unidad Presupuestal	000	Unidad Responsable	00057	Unidad Ejecutora del Gasto
Secretaría de Planeación, Administración y Finanzas		Secretaría de Planeación, Administración y Finanzas		Dirección General de Monitoreo y Evaluación	

¿Para qué se gasta?

Finalidad	Función	Subfunción
Gobierno	Coordinación de la Política de Gobierno	Política Interior

Objetivos

Nivel	Clave Componente	Resumen Narrativo
Actividad	A8-04 ²	Coordinación del seguimiento y/o realización de evaluaciones internas y/o externas a programas y políticas públicas

Datos del Indicador

Denominación	Método de cálculo
Total de procesos de evaluación concluidos o en proceso en el año respecto al Programa Anual de Evaluación vigente	(Total de evaluaciones contempladas en el Programa Anual de Evaluación vigente (Realizado) / Total de evaluaciones contempladas en el Programa Anual de Evaluación vigente (Programado))*100

Descripción del Indicador
 El indicador muestra las evaluaciones coordinadas por la Dirección General de Monitoreo y Evaluación de la Subsecretaría de Planeación y Evaluación que se encuentran en proceso o están concluidas en el periodo respecto del Programa Anual de Evaluación vigente publicado en Periódico Oficial de "El Estado de Jalisco".

Tipo de Indicador	Gestión	Dimensión del Indicador	Eficiencia	Año de Medición del Resultado	2018
Cobertura	Estatal	Frecuencia de Medición	Trimestral		

Parámetros de semaforización						Meta Institucional	Meta Valor	Unidad de medida (meta valor)	Desagregado meta valor por género	
0	49.99	50.00	79.99	80.00	130	100%	15	Evaluación	No disponible	No disponible
						Sentido del Indicador	Línea Base (meta valor)	Año (Línea base)	Tipo de Acumulación	
						Ascendente	12	2016	Suma	

Resultados

Valor Programado	0.00	Avance de la Meta (3er trimestre)	0.00	% Avance de la Meta (3er trimestre)	N.D	Semáforo (3er trimestre)	
	Valor programado	Avance de la meta		Valor programado	Avance de la meta		
Enero	N.P.	N.D	Julio	N.P.	N.D		
Febrero	N.P.	N.D	Agosto	N.P.	N.D		
Marzo	0.00	0.00	Septiembre	0.00	0.00		
Abril	N.P.	N.D	Octubre	N.P.			
Mayo	N.P.	N.D	Noviembre	N.P.			
Junio	0.00	0.00	Diciembre	15.00			

Medios de verificación Página oficial de Evalúa Jalisco : <http://seplan.app.jalisco.gob.mx/evalua/> Dirección General de Monitoreo y Evaluación Subsecretaría de Planeación y Evaluación. Secretaría de Planeación, Administración y Finanzas.

Observaciones

- El presente documento despliega la información perteneciente a los indicadores estratégicos y gestión de aquellos Programas presupuestarios que proveen de bienes y servicios que generan valor público a la ciudadanía jalisciense.
- Se muestra el número del Componente relacionado con el indicador.

GOBIERNO DEL ESTADO DE JALISCO
PRESUPUESTO DE EGRESOS PARA EL EJERCICIO FISCAL 2018

Ficha Técnica de Indicador

Sistema de Evaluación del Desempeño (SED)

Gobierno del Estado de Jalisco

Seguimiento de Indicadores

Secretaría de Planeación,
Administración y Finanzas

Datos del Programa ¹

Planeación, monitoreo y evaluación de políticas públicas

Eje: Tema transversal

Tema Central: Gestión Pública

¿Quién gasta?

03	Unidad Presupuestal	000	Unidad Responsable	00057	Unidad Ejecutora del Gasto
Secretaría de Planeación, Administración y Finanzas		Secretaría de Planeación, Administración y Finanzas		Dirección General de Monitoreo y Evaluación	

¿Para qué se gasta?

Finalidad	Función	Subfunción
Gobierno	Coordinación de la Política de Gobierno	Política Interior

Objetivos

Nivel	Clave Componente	Resumen Narrativo
Actividad	A8-05 ²	Seguimiento a las agendas que establecen los compromisos de mejora tras la conclusión de una evaluación

Datos del Indicador

Denominación	Método de cálculo
Total de agendas de mejora formalizadas que se encuentran actualizadas	$(\text{Total de agendas formalizadas (Realizado)} / \text{Total de agendas formalizadas (Programado)}) * 100$

Descripción del Indicador
El indicador mide las agendas establecidas por las dependencias y las entidades del Poder Ejecutivo estatal que muestran los compromisos de mejora derivados de los ejercicios de evaluación coordinados por la Dirección General de Monitoreo y Evaluación de la Subsecretaría de Planeación y Evaluación

Tipo de Indicador	Gestión	Dimensión del Indicador	Eficiencia	Año de Medición del Resultado	2018
Cobertura	Estatal	Frecuencia de Medición	Trimestral		

Desagregado meta valor por género

Parámetros de semaforización						Meta Institucional	Meta Valor	Unidad de medida (meta valor)	Hombre	Mujer
0	49.99	50.00	79.99	80.00	130	100%	30	Agenda	No disponible	No disponible
						Sentido del Indicador	Línea Base (meta valor)	Año (Línea base)	Tipo de Acumulación	
						Ascendente	40	2014	Suma	

Resultados

Valor Programado	15.00	Avance de la Meta (3er trimestre)	15.00	% Avance de la Meta (3er trimestre)	100.0%	Semáforo (3er trimestre)	
	Valor programado	Avance de la meta		Valor programado	Avance de la meta		
Enero	N.P.	N.D.	Julio	N.P.	N.D.		
Febrero	N.P.	N.D.	Agosto	N.P.	N.D.		
Marzo	0.00	0.00	Septiembre	0.00	0.00		
Abril	N.P.	N.D.	Octubre	N.P.			
Mayo	N.P.	N.D.	Noviembre	N.P.			
Junio	15.00	15.00	Diciembre	15.00			

Medios de verificación [Página oficial de la Secretaría de Planeación, Administración y Finanzas, sección de Monitoreo: http://sepaf.jalisco.gob.mx/gestion-estrategica/seguimiento/consejo-ciudadano-mide](http://sepaf.jalisco.gob.mx/gestion-estrategica/seguimiento/consejo-ciudadano-mide) Portal oficial de Evalúa Jalisco, sección Consejos Consultivos: <http://seplan.app.jalisco.gob.mx/evalua/instancias/consejo-evalua> Dirección General de Monitoreo y Evaluación Subsecretaría de Planeación y Evaluación. Secretaría de Planeación, Administración y Finanzas.

Observaciones

- El presente documento despliega la información perteneciente a los indicadores estratégicos y gestión de aquellos Programas presupuestarios que proveen de bienes y servicios que generan valor público a la ciudadanía jalisciense.
- Se muestra el número del Componente relacionado con el indicador.

GOBIERNO DEL ESTADO DE JALISCO
PRESUPUESTO DE EGRESOS PARA EL EJERCICIO FISCAL 2018

Ficha Técnica de Indicador

Sistema de Evaluación del Desempeño (SED)

Gobierno del Estado de Jalisco

Seguimiento de Indicadores

Secretaría de Planeación,
Administración y Finanzas

Datos del Programa ¹

Planeación, monitoreo y evaluación de políticas públicas

Eje: Tema transversal

Tema Central: Gestión Pública

¿Quién gasta?

03	Unidad Presupuestal	000	Unidad Responsable	00057	Unidad Ejecutora del Gasto
Secretaría de Planeación, Administración y Finanzas		Secretaría de Planeación, Administración y Finanzas		Dirección General de Monitoreo y Evaluación	

¿Para qué se gasta?

Finalidad	Función	Subfunción
Gobierno	Coordinación de la Política de Gobierno	Política Interior

Objetivos

Nivel	Clave Componente	Resumen Narrativo
Actividad	A8-06 ²	Participación ciudadana y de expertos en órganos auxiliares de monitoreo y evaluación gestionada

Datos del Indicador

Denominación	Método de cálculo
Total de acuerdos concluidos o en proceso respecto del total de los establecidos en el año por el Consejo Ciudadano MIDE Jalisco y el Consejo Técnico Independiente para la Evaluación de Políticas Públicas	$(\text{Total de acuerdos establecidos por los Consejos externos MIDE y Evalúa Jalisco (Realizado)} / \text{Total de acuerdos establecidos por los Consejos externos MIDE y Evalúa Jalisco (Programado)}) * 100$

Descripción del Indicador

Este indicador muestra el número de acuerdos concluidos o en proceso que son establecidos en las sesiones del Consejo Ciudadano MIDE Jalisco y del Consejo Técnico Independiente para la Evaluación de Políticas Públicas que son atendidos por la Dirección General de Monitoreo y Evaluación de la Subsecretaría de Planeación y Evaluación

Tipo de Indicador	Gestión	Dimensión del Indicador	Eficiencia	Año de Medición del Resultado	2018
Cobertura	Estatal	Frecuencia de Medición	Trimestral		

Parámetros de semaforización						Meta Institucional	Meta Valor	Unidad de medida (meta valor)	Desagregado meta valor por género	
0	49.99	50.00	79.99	80.00	130	100%	8	Acuerdo	No disponible	No disponible
						Sentido del Indicador	Línea Base (meta valor)	Año (Línea base)	Tipo de Acumulación	
						Ascendente	No disponible	2017	Suma	

Resultados

Valor Programado	4.00	Avance de la Meta (3er trimestre)	4.00	% Avance de la Meta (3er trimestre)	100.0%	Semáforo (3er trimestre)	
	Valor programado	Avance de la meta		Valor programado	Avance de la meta		
Enero	N.P.	N.D.	Julio	N.P.	N.D.		
Febrero	N.P.	N.D.	Agosto	N.P.	N.D.		
Marzo	0.00	0.00	Septiembre	0.00	0.00		
Abril	N.P.	N.D.	Octubre	N.P.			
Mayo	N.P.	N.D.	Noviembre	N.P.			
Junio	4.00	4.00	Diciembre	4.00			

Medios de verificación Página oficial de la Secretaría de Planeación, Administración y Finanzas, sección de Monitoreo: <http://sepa.f.jalisco.gob.mx/gestion-estrategica/seguimiento/consejo-ciudadano-mide> y Portal oficial de Evalúa Jalisco, sección Consejos Consultivos: <http://seplan.app.jalisco.gob.mx/evalua/instancias/consejo-evalua> Dirección General de Monitoreo y Evaluación Subsecretaría de Planeación y Evaluación. Secretaría de Planeación, Administración y Finanzas.

Observaciones

- El presente documento despliega la información perteneciente a los indicadores estratégicos y gestión de aquellos Programas presupuestarios que proveen de bienes y servicios que generan valor público a la ciudadanía jalisciense.
- Se muestra el número del Componente relacionado con el indicador.

GOBIERNO DEL ESTADO DE JALISCO
PRESUPUESTO DE EGRESOS PARA EL EJERCICIO FISCAL 2018

Ficha Técnica de Indicador

Sistema de Evaluación del Desempeño (SED)

Gobierno del Estado de Jalisco

Seguimiento de Indicadores

Secretaría de Planeación,
Administración y Finanzas

Datos del Programa ¹

Planeación, monitoreo y evaluación de políticas públicas

Eje: Tema transversal

Tema Central: Gestión Pública

¿Quién gasta?

03	Unidad Presupuestal	000	Unidad Responsable	00062	Unidad Ejecutora del Gasto
Secretaría de Planeación, Administración y Finanzas		Secretaría de Planeación, Administración y Finanzas		Dirección General de Inversión Pública	

¿Para qué se gasta?

Finalidad	Función	Subfunción
Gobierno	Coordinación de la Política de Gobierno	Política Interior

Objetivos

Nivel	Clave Componente	Resumen Narrativo
Componente	07 ²	Municipios del estado de Jalisco con proyectos de inversión pública apoyados.

Datos del Indicador

Denominación	Método de cálculo
Total de municipios apoyados	$(\text{Total de municipios apoyados (Realizado)} / \text{Total de municipios apoyados (Programado)}) * 100$

Descripción del Indicador
Mide el número de municipios apoyados con el programa FONDEREG

Tipo de Indicador	Estratégico	Dimensión del Indicador	Eficiencia	Año de Medición del Resultado	2018
Cobertura	Estatual	Frecuencia de Medición	Semestral		

Parámetros de semaforización						Meta Institucional	Meta Valor	Unidad de medida (meta valor)	Desagregado meta valor por género	
0	49.99	50.00	79.99	80.00	130	100%	116	Municipio	Hombre	Mujer
						Sentido del Indicador	Línea Base (meta valor)	Año (Línea base)	No disponible	No disponible
						Ascendente	No disponible	2017	Tipo de Acumulación	
									Suma	

Resultados

Valor Programado	116.00	Avance de la Meta (3er trimestre)	116.00	% Avance de la Meta (3er trimestre)	N.D	Semáforo (3er trimestre)	
	Valor programado	Avance de la meta		Valor programado	Avance de la meta		
Enero	N.P.	N.D	Julio	N.P.	N.D		
Febrero	N.P.	N.D	Agosto	N.P.	N.D		
Marzo	N.P.	N.D	Septiembre	N.P.	N.D		
Abril	N.P.	N.D	Octubre	N.P.			
Mayo	58.00	58.00	Noviembre	N.P.			
Junio	58.00	58.00	Diciembre	N.P.			

Medios de verificación Portal oficial de Banco de Proyectos: <http://seplan.app.jalisco.gob.mx/proyecta/> Portal oficial de Red de Fondos: <https://gestiondefondos.jalisco.gob.mx/fondos/> Subsecretaría de Planeación y Evaluación. Secretaría de Planeación, Administración y Finanzas

Observaciones

¹ El presente documento despliega la información perteneciente a los indicadores estratégicos y gestión de aquellos Programas presupuestarios que proveen de bienes y servicios que generan valor público a la ciudadanía jalisciense.

² Se muestra el número del Componente relacionado con el indicador.

GOBIERNO DEL ESTADO DE JALISCO
PRESUPUESTO DE EGRESOS PARA EL EJERCICIO FISCAL 2018

Ficha Técnica de Indicador

Sistema de Evaluación del Desempeño (SED)

Gobierno del Estado de Jalisco

Seguimiento de Indicadores

Secretaría de Planeación,
Administración y Finanzas

Datos del Programa ¹

Planeación, monitoreo y evaluación de políticas públicas

Eje: Tema transversal

Tema Central: Gestión Pública

¿Quién gasta?

03	Unidad Presupuestal	000	Unidad Responsable	00062	Unidad Ejecutora del Gasto
Secretaría de Planeación, Administración y Finanzas		Secretaría de Planeación, Administración y Finanzas		Dirección General de Inversión Pública	

¿Para qué se gasta?

Finalidad	Función	Subfunción
Gobierno	Coordinación de la Política de Gobierno	Política Interior

Objetivos

Nivel	Clave Componente	Resumen Narrativo
Actividad	07-01 ²	Operación del Banco de Proyectos de Inversión Pública del Gobierno del Estado de Jalisco

Datos del Indicador

Denominación	Método de cálculo
Total de proyectos de inversión del Banco revisados.	(Proyectos revisados en 2018 (Realizado) / Proyectos revisados en 2018 (Programado))*100

Descripción del Indicador
 Mide el número de proyectos debidamente registrados en el Sistema de Banco de Proyectos

Tipo de Indicador	Gestión	Dimensión del Indicador	Eficiencia	Año de Medición del Resultado	2018
Cobertura	Estatal	Frecuencia de Medición	Mensual		

						Desagregado meta valor por género				
						Meta Institucional	Meta Valor	Unidad de medida (meta valor)	Hombre	Mujer
Parámetros de semaforización						100%	500	Proyecto	No disponible	No disponible
0	49.99	50.00	79.99	80.00	130	Sentido del Indicador	Línea Base (meta valor)	Año (Línea base)	Tipo de Acumulación	
						Ascendente	117	2014	Suma	

Resultados

Valor Programado	450.00	Avance de la Meta (3er trimestre)	606.00	% Avance de la Meta (3er trimestre)	134.7%	Semáforo (3er trimestre)	
	Valor programado	Avance de la meta		Valor programado	Avance de la meta		
Enero	100.00	94.00	Julio	25.00	29.00		
Febrero	100.00	99.00	Agosto	25.00	85.00		
Marzo	100.00	98.00	Septiembre	25.00	177.00		
Abril	25.00	24.00	Octubre	25.00			
Mayo	25.00	0.00	Noviembre	24.00			
Junio	25.00	0.00	Diciembre	1.00			

Medios de verificación Sistema del Banco de Proyectos Jalisco: <http://seplan.app.jalisco.gob.mx/proyecta/> Subsecretaría de Planeación y Evaluación. Secretaría de Planeación, Administración y Finanzas

Observaciones

¹ El presente documento despliega la información perteneciente a los indicadores estratégicos y gestión de aquellos Programas presupuestarios que proveen de bienes y servicios que generan valor público a la ciudadanía jalisciense.

² Se muestra el número del Componente relacionado con el indicador.

GOBIERNO DEL ESTADO DE JALISCO
PRESUPUESTO DE EGRESOS PARA EL EJERCICIO FISCAL 2018

Ficha Técnica de Indicador

Sistema de Evaluación del Desempeño (SED)

Gobierno del Estado de Jalisco

Seguimiento de Indicadores

Secretaría de Planeación,
Administración y Finanzas

Datos del Programa ¹

Planeación, monitoreo y evaluación de políticas públicas

Eje: Tema transversal

Tema Central: Gestión Pública

¿Quién gasta?

03	Unidad Presupuestal	000	Unidad Responsable	00062	Unidad Ejecutora del Gasto
Secretaría de Planeación, Administración y Finanzas		Secretaría de Planeación, Administración y Finanzas		Dirección General de Inversión Pública	

¿Para qué se gasta?

Finalidad	Función	Subfunción
Gobierno	Coordinación de la Política de Gobierno	Política Interior

Objetivos

Nivel	Clave Componente	Resumen Narrativo
Actividad	07-02 ²	Gestión del mecanismo Red de Fondos Jalisco

Datos del Indicador

Denominación	Método de cálculo	
Total de fichas de fondos y/o programas generadas	$(\text{Fichas de Fondos en 2018 (Realizado)} / \text{Fichas de Fondos en 2018 (Programado)}) * 100$	
Descripción del Indicador		
Mide el total de fichas de red de fondos generadas por la Dirección General de Inversión Pública		
Tipo de Indicador	Dimensión del Indicador	Año de Medición del Resultado
Gestión	Eficiencia	2018
Cobertura	Frecuencia de Medición	
Estatal	Trimestral	

Parámetros de semaforización						Meta Institucional	Meta Valor	Unidad de medida (meta valor)	Desagregado meta valor por género	
0	49.99	50.00	79.99	80.00	130	100%	100	Ficha	No disponible	No disponible
						Sentido del Indicador	Línea Base (meta valor)	Año (Línea base)	Tipo de Acumulación	
						Ascendente	83	2016	Suma	

Resultados

Valor Programado	100.00	Avance de la Meta (3er trimestre)	100.00	% Avance de la Meta (3er trimestre)	N.D	Semáforo (3er trimestre)
	Valor programado	Avance de la meta		Valor programado	Avance de la meta	
Enero	N.P.	10.00	Julio	0.00	N.D	
Febrero	N.P.	35.00	Agosto	N.P.	N.D	
Marzo	95.00	50.00	Septiembre	N.P.	N.D	
Abril	5.00	5.00	Octubre	0.00		
Mayo	N.P.	N.D	Noviembre	N.P.		
Junio	N.P.	N.D	Diciembre	N.P.		

Medios de verificación: Sistema web Red de Fondos Jalisco: <https://gestiondefondos.jalisco.gob.mx/fondos/> Subsecretaría de Planeación y Evaluación. Secretaría de Planeación, Administración y Finanzas

Observaciones:

- 1 El presente documento despliega la información perteneciente a los indicadores estratégicos y gestión de aquellos Programas presupuestarios que proveen de bienes y servicios que generan valor público a la ciudadanía jalisciense.
- 2 Se muestra el número del Componente relacionado con el indicador.

GOBIERNO DEL ESTADO DE JALISCO
PRESUPUESTO DE EGRESOS PARA EL EJERCICIO FISCAL 2018

Ficha Técnica de Indicador

Sistema de Evaluación del Desempeño (SED)

Gobierno del Estado de Jalisco

Seguimiento de Indicadores

Secretaría de Planeación,
Administración y Finanzas

Datos del Programa ¹

Planeación, monitoreo y evaluación de políticas públicas

Eje: Tema transversal

Tema Central: Gestión Pública

¿Quién gasta?

03	Unidad Presupuestal	000	Unidad Responsable	00062	Unidad Ejecutora del Gasto
Secretaría de Planeación, Administración y Finanzas		Secretaría de Planeación, Administración y Finanzas		Dirección General de Inversión Pública	

¿Para qué se gasta?

Finalidad	Función	Subfunción
Gobierno	Coordinación de la Política de Gobierno	Política Interior

Objetivos

Nivel	Clave Componente	Resumen Narrativo
Actividad	07-03 ²	Realización de análisis Geoespacial de proyectos estratégicos

Datos del Indicador

Denominación	Método de cálculo
Total de análisis Geoespaciales realizados	$(\text{Análisis geoespaciales 2018 (Realizado)} / \text{Análisis geoespaciales 2018 (Programado)}) * 100$

Descripción del Indicador
 Mide el total de análisis geoespaciales realizados por la Dirección Genral de Inversión Pública con el Sistema de Georeferenciación

Tipo de Indicador	Gestión	Dimensión del Indicador	Eficiencia	Año de Medición del Resultado	2018
Cobertura	Estatual	Frecuencia de Medición	Mensual		

						Desagregado meta valor por género				
						Meta Institucional	Meta Valor	Unidad de medida (meta valor)	Hombre	Mujer
Parámetros de semaforización						100%	50	Análisis	No disponible	No disponible
0	49.99	50.00	79.99	80.00	130	Sentido del Indicador	Línea Base (meta valor)	Año (Línea base)	Tipo de Acumulación	
						Ascendente	No disponible	2017	Suma	

Resultados

Valor Programado	40.00	Avance de la Meta (3er trimestre)	40.00	% Avance de la Meta (3er trimestre)	100.0%	Semáforo (3er trimestre)	
	Valor programado	Avance de la meta		Valor programado	Avance de la meta		
Enero	1.00	0.00	Julio	6.00	6.00		
Febrero	1.00	0.00	Agosto	6.00	7.00		
Marzo	4.00	4.00	Septiembre	6.00	7.00		
Abril	5.00	5.00	Octubre	5.00			
Mayo	5.00	5.00	Noviembre	4.00			
Junio	6.00	6.00	Diciembre	1.00			

Medios de verificación Documentos del resultado del análisis resguardados en la Dirección General de Inversión Pública en la Subsecretaría de Planeación y Evaluación

Observaciones

- El presente documento despliega la información perteneciente a los indicadores estratégicos y gestión de aquellos Programas presupuestarios que proveen de bienes y servicios que generan valor público a la ciudadanía jalisciense.
- Se muestra el número del Componente relacionado con el indicador.

GOBIERNO DEL ESTADO DE JALISCO
PRESUPUESTO DE EGRESOS PARA EL EJERCICIO FISCAL 2018

Ficha Técnica de Indicador

Sistema de Evaluación del Desempeño (SED)

Gobierno del Estado de Jalisco

Seguimiento de Indicadores

Secretaría de Planeación,
Administración y Finanzas

Datos del Programa ¹

Planeación, monitoreo y evaluación de políticas públicas

Eje: Tema transversal

Tema Central: Gestión Pública

¿Quién gasta?

03	Unidad Presupuestal	000	Unidad Responsable	00062	Unidad Ejecutora del Gasto
Secretaría de Planeación, Administración y Finanzas		Secretaría de Planeación, Administración y Finanzas		Dirección General de Inversión Pública	

¿Para qué se gasta?

Finalidad	Función	Subfunción
Gobierno	Coordinación de la Política de Gobierno	Política Interior

Objetivos

Nivel	Clave Componente	Resumen Narrativo
Actividad	07-04 ²	Revisión de Proyectos de Inversión Pública del Sistema de Información de Proyectos (SIPRO)

Datos del Indicador


Denominación	Método de cálculo
Total de fichas de proyectos de inversión validadas	(Fichas de Proyectos validadas 2018 (Realizado) / Fichas de Proyectos validadas 2018 (Programado))*100

Descripción del Indicador
 Mide el total de fichas generadas por la Dirección General de Inversión Pública en el Sistema SIPRO

Tipo de Indicador	Gestión	Dimensión del Indicador	Eficiencia	Año de Medición del Resultado	2018
Cobertura	Estatal	Frecuencia de Medición	Mensual		

Parámetros de semaforización						Meta Institucional	Meta Valor	Unidad de medida (meta valor)	Desagregado meta valor por género	
0	49.99	50.00	79.99	80.00	130	100%	1,400	Ficha	No disponible	No disponible
						Sentido del Indicador	Línea Base (meta valor)	Año (Línea base)	Tipo de Acumulación	
						Ascendente	1,485	2016	Suma	

Resultados

Valor Programado	1,115.00	Avance de la Meta (3er trimestre)	1,145.00	% Avance de la Meta (3er trimestre)	102.7%	Semáforo (3er trimestre)	
	Valor programado	Avance de la meta		Valor programado	Avance de la meta		
Enero	73.00	73.00	Julio	133.00	93.00		
Febrero	127.00	128.00	Agosto	120.00	83.00		
Marzo	63.00	230.00	Septiembre	125.00	6.00		
Abril	112.00	197.00	Octubre	130.00			
Mayo	159.00	277.00	Noviembre	85.00			
Junio	203.00	58.00	Diciembre	70.00			

Medios de verificación Sistema Integral de Información Financiera (SIIF)

Observaciones

- 1 El presente documento despliega la información perteneciente a los indicadores estratégicos y gestión de aquellos Programas presupuestarios que proveen de bienes y servicios que generan valor público a la ciudadanía jalisciense.
- 2 Se muestra el número del Componente relacionado con el indicador.

GOBIERNO DEL ESTADO DE JALISCO
PRESUPUESTO DE EGRESOS PARA EL EJERCICIO FISCAL 2018

Ficha Técnica de Indicador

Sistema de Evaluación del Desempeño (SED)

Gobierno del Estado de Jalisco

Seguimiento de Indicadores

Secretaría de Planeación,
Administración y Finanzas

Datos del Programa ¹

Planeación, monitoreo y evaluación de políticas públicas

Eje: Tema transversal

Tema Central: Gestión Pública

¿Quién gasta?

03	Unidad Presupuestal	000	Unidad Responsable	00062	Unidad Ejecutora del Gasto
Secretaría de Planeación, Administración y Finanzas		Secretaría de Planeación, Administración y Finanzas		Dirección General de Inversión Pública	

¿Para qué se gasta?

Finalidad	Función	Subfunción
Gobierno	Coordinación de la Política de Gobierno	Política Interior

Objetivos

Nivel	Clave Componente	Resumen Narrativo
Actividad	07-05 ²	Financiamiento de Proyectos a través del Fondo Complementario para el Desarrollo Regional (FONDEREG)

Datos del Indicador

Denominación	Método de cálculo
Total de recursos ejercidos del Fondo Complementario para el Desarrollo Regional (FONDEREG)	$(\text{Recursos ejercidos en 2018 (Realizado)} / \text{Recursos ejercidos en 2018 (Programado)}) * 100$

Descripción del Indicador
Mide el número de recursos del Programa FONDEREG que son entregados a los municipios que cumplen con lo establecido en las Reglas de Operación de dicho programa.

Tipo de Indicador	Gestión	Dimensión del Indicador	Eficiencia	Año de Medición del Resultado	2018
Cobertura	Estatal	Frecuencia de Medición	Trimestral		

Parámetros de semaforización						Meta Institucional	Meta Valor	Unidad de medida (meta valor)	Desagregado meta valor por género	
0	49.99	50.00	79.99	80.00	130	100%	240,000,000	Recurso	Hombre	Mujer
						Sentido del Indicador	Línea Base (meta valor)	Año (Línea base)	Tipo de Acumulación	
						Ascendente	240,000,000	2017	Suma	

Resultados

Valor Programado	240,000,000.00	Avance de la Meta (3er trimestre)	206.00	% Avance de la Meta (3er trimestre)	0.0%	Semáforo (3er trimestre)	
	Valor programado	Avance de la meta		Valor programado	Avance de la meta		
Enero	N.P.	N.D	Julio	60,000,000.00	N.D		
Febrero	N.P.	N.D	Agosto	N.P.	N.D		
Marzo	0.00	N.D	Septiembre	N.P.	113.00		
Abril	N.P.	N.D	Octubre	0.00			
Mayo	N.P.	N.D	Noviembre	N.P.			
Junio	180,000,000.00	93.00	Diciembre	N.P.			

Medios de verificación Reglas de Operación vigentes del programa FONDEREG disponibles en: <http://bit.ly/2taCTss> Subsecretaría de Planeación y Evaluación. Secretaría de Planeación, Administración y Finanzas

Observaciones

¹ El presente documento despliega la información perteneciente a los indicadores estratégicos y gestión de aquellos Programas presupuestarios que proveen de bienes y servicios que generan valor público a la ciudadanía jalisciense.

² Se muestra el número del Componente relacionado con el indicador.

GOBIERNO DEL ESTADO DE JALISCO
PRESUPUESTO DE EGRESOS PARA EL EJERCICIO FISCAL 2018

Ficha Técnica de Indicador

Sistema de Evaluación del Desempeño (SED)

Gobierno del Estado de Jalisco

Seguimiento de Indicadores

Secretaría de Planeación,
Administración y Finanzas

Datos del Programa ¹

Programa de Ejecución de la Política de Administración, Manejo de los Recursos Materiales, Prestación de Servicios Generales y Desarrollo de los Recursos Humanos del Poder Ejecutivo

Eje: Tema transversal

Tema Central: Gestión Pública

¿Quién gasta?

03	Unidad Presupuestal	000	Unidad Responsable	00067	Unidad Ejecutora del Gasto
	Secretaría de Planeación, Administración y Finanzas		Secretaría de Planeación, Administración y Finanzas		Secretaría Particular de la Subsecretaría de Administración

¿Para qué se gasta?

Finalidad	Función	Subfunción
Gobierno	Otros Servicios Generales	Servicios Registrales, Administrativos y Patrimoniales

Objetivos

Nivel	Clave Componente	Resumen Narrativo
Componente	A1 ²	Solicitudes atendidas.

Datos del Indicador

Denominación	Método de cálculo
Total de solicitudes atendidas a los programas evaluados	(Número de solicitudes atendidas (Realizado) / Número de solicitudes atendidas (Programado))*100

Descripción del Indicador
 Direcciones Generales de la Subsecretaría

Tipo de Indicador	Gestión	Dimensión del Indicador	Eficiencia	Año de Medición del Resultado	2018
Cobertura	Estatal	Frecuencia de Medición	Mensual		

Desagregado meta valor por género

Parámetros de semaforización						Meta Institucional	Meta Valor	Unidad de medida (meta valor)	Hombre	Mujer
0	60.00	60.01	80.00	80.01	130	100%	250	Solicitud	No disponible	No disponible
						Sentido del Indicador	Línea Base (meta valor)	Año (Línea base)	Tipo de Acumulación	
						Ascendente	250	2017	Suma	

Resultados

Valor Programado	212.00	Avance de la Meta (3er trimestre)	212.00	% Avance de la Meta (3er trimestre)	100.0%	Semáforo (3er trimestre)	
	Valor programado	Avance de la meta		Valor programado	Avance de la meta		
Enero	15.00	15.00	Julio	25.00	25.00		
Febrero	25.00	25.00	Agosto	25.00	25.00		
Marzo	22.00	22.00	Septiembre	25.00	25.00		
Abril	25.00	25.00	Octubre	18.00			
Mayo	25.00	25.00	Noviembre	10.00			
Junio	25.00	25.00	Diciembre	10.00			

Medios de verificación Sistema Estatal de Compras Gubernamentales

Observaciones

- El presente documento despliega la información perteneciente a los indicadores estratégicos y gestión de aquellos Programas presupuestarios que proveen de bienes y servicios que generan valor público a la ciudadanía jalisciense.
- Se muestra el número del Componente relacionado con el indicador.

GOBIERNO DEL ESTADO DE JALISCO
PRESUPUESTO DE EGRESOS PARA EL EJERCICIO FISCAL 2018

Ficha Técnica de Indicador

Sistema de Evaluación del Desempeño (SED)

Gobierno del Estado de Jalisco

Seguimiento de Indicadores

Secretaría de Planeación,
Administración y Finanzas

Datos del Programa ¹

Programa de Ejecución de la Política de Administración, Manejo de los Recursos Materiales, Prestación de Servicios Generales y Desarrollo de los Recursos Humanos del Poder Ejecutivo

Eje: Tema transversal

Tema Central: Gestión Pública

¿Quién gasta?

03	Unidad Presupuestal	000	Unidad Responsable	00067	Unidad Ejecutora del Gasto
	Secretaría de Planeación, Administración y Finanzas		Secretaría de Planeación, Administración y Finanzas		Secretaría Particular de la Subsecretaría de Administración

¿Para qué se gasta?

Finalidad	Función	Subfunción
Gobierno	Otros Servicios Generales	Servicios Registrales, Administrativos y Patrimoniales

Objetivos

Nivel	Clave Componente	Resumen Narrativo
Actividad	A1-02 ²	Aprobación, control y evaluación de los planes y programas de la Secretaría, en los términos de la Legislación aplicable y de conformidad con las políticas, metas y objetivos que determine el Titular del Poder Ejecutivo del Estado de Jalisco

Datos del Indicador

Denominación	Método de cálculo
Porcentaje de programas y planes concluidos	(Porcentaje de Programas y planes solicitados (Realizado) / Porcentaje de Programas y planes solicitados (Programado))*100

Descripción del Indicador

Este indicador mide como se van a aprobar, controlar y evaluar los programas y planes concluidos mediante un Informe anual

Tipo de Indicador	Gestión	Dimensión del Indicador	Eficiencia	Año de Medición del Resultado	2018
Cobertura	Estatal	Frecuencia de Medición	Mensual		

Parámetros de semaforización	Meta Institucional		Meta Valor	Unidad de medida (meta valor)	Desagregado meta valor por género	
	100%		12	Programa	Hombre	Mujer
0 50.00 50.01 80.00 80.01 130					No disponible	No disponible
	Sentido del Indicador	Ascendente	Línea Base (meta valor)	100	Año (Línea base)	2017
					Tipo de Acumulación	Suma

Resultados

Valor Programado	9.00	Avance de la Meta (3er trimestre)	9.00	% Avance de la Meta (3er trimestre)	100.0%	Semáforo (3er trimestre)	
	Valor programado	Avance de la meta		Valor programado	Avance de la meta		
Enero	1.00	1.00	Julio	1.00	1.00		
Febrero	1.00	1.00	Agosto	1.00	1.00		
Marzo	1.00	1.00	Septiembre	1.00	1.00		
Abril	1.00	1.00	Octubre	1.00			
Mayo	1.00	1.00	Noviembre	1.00			
Junio	1.00	1.00	Diciembre	1.00			

Medios de verificación: Informe anual de la Subsecretaría de Administración

Observaciones:

- 1 El presente documento despliega la información perteneciente a los indicadores estratégicos y gestión de aquellos Programas presupuestarios que proveen de bienes y servicios que generan valor público a la ciudadanía jalisciense.
- 2 Se muestra el número del Componente relacionado con el indicador.

GOBIERNO DEL ESTADO DE JALISCO
PRESUPUESTO DE EGRESOS PARA EL EJERCICIO FISCAL 2018

Ficha Técnica de Indicador

Sistema de Evaluación del Desempeño (SED)

Gobierno del Estado de Jalisco

Seguimiento de Indicadores

Secretaría de Planeación,
Administración y Finanzas

Datos del Programa ¹

Programa de Ejecución de la Política de Administración, Manejo de los Recursos Materiales, Prestación de Servicios Generales y Desarrollo de los Recursos Humanos del Poder Ejecutivo

Eje: Tema transversal

Tema Central: Gestión Pública

¿Quién gasta?

03	Unidad Presupuestal	000	Unidad Responsable	00067	Unidad Ejecutora del Gasto
	Secretaría de Planeación, Administración y Finanzas		Secretaría de Planeación, Administración y Finanzas		Secretaría Particular de la Subsecretaría de Administración

¿Para qué se gasta?

Finalidad	Función	Subfunción
Gobierno	Otros Servicios Generales	Servicios Registrales, Administrativos y Patrimoniales

Objetivos

Nivel	Clave Componente	Resumen Narrativo
Actividad	A1-03 ²	Vigilancia de las relaciones de colaboración entre servidores públicos de la Secretaría para que sean las adecuadas para el funcionamiento en las áreas que integran la Dependencia

Datos del Indicador

Denominación	Método de cálculo
Porcentaje de reuniones realizadas con los Directores Generales Administrativos	(Porcentaje de registro de Agenda de reuniones con Directores Generales (Realizado) / Porcentaje de registro de Agenda de reuniones con Directores Generales (Programado))*100

Descripción del Indicador

Este indicador muestra el programa de reuniones agendadas por representación del Gobernador en tareas asignadas

Tipo de Indicador	Gestión	Dimensión del Indicador	Eficiencia	Año de Medición del Resultado	2018
Cobertura	Estatal	Frecuencia de Medición	Mensual		

Desagregado meta valor por género

Parámetros de semaforización	Meta Institucional	Meta Valor	Unidad de medida (meta valor)	Hombre	Mujer
	0 50.00 50.01 80.00 80.01 130	100%	12	Reunión	No disponible
	Sentido del Indicador	Línea Base (meta valor)	Año (Línea base)	Tipo de Acumulación	
	Ascendente	100	2017	Suma	

Resultados

Valor Programado	9.00	Avance de la Meta (3er trimestre)	9.00	% Avance de la Meta (3er trimestre)	100.0%	Semáforo (3er trimestre)	
	Valor programado	Avance de la meta		Valor programado	Avance de la meta		
Enero	1.00	1.00	Julio	1.00	1.00		
Febrero	1.00	1.00	Agosto	1.00	1.00		
Marzo	1.00	1.00	Septiembre	1.00	1.00		
Abril	1.00	1.00	Octubre	1.00			
Mayo	1.00	1.00	Noviembre	1.00			
Junio	1.00	1.00	Diciembre	1.00			

Medios de verificación:

Observaciones:

¹ El presente documento despliega la información perteneciente a los indicadores estratégicos y gestión de aquellos Programas presupuestarios que proveen de bienes y servicios que generan valor público a la ciudadanía jalisciense.

² Se muestra el número del Componente relacionado con el indicador.

GOBIERNO DEL ESTADO DE JALISCO
PRESUPUESTO DE EGRESOS PARA EL EJERCICIO FISCAL 2018

Ficha Técnica de Indicador

Sistema de Evaluación del Desempeño (SED)

Gobierno del Estado de Jalisco

Seguimiento de Indicadores

Secretaría de Planeación,
Administración y Finanzas

Datos del Programa ¹

Programa de Ejecución de la Política de Administración, Manejo de los Recursos Materiales, Prestación de Servicios Generales y Desarrollo de los Recursos Humanos del Poder Ejecutivo

Eje: Tema transversal

Tema Central: Gestión Pública

¿Quién gasta?

03	Unidad Presupuestal	000	Unidad Responsable	00067	Unidad Ejecutora del Gasto
	Secretaría de Planeación, Administración y Finanzas		Secretaría de Planeación, Administración y Finanzas		Secretaría Particular de la Subsecretaría de Administración

¿Para qué se gasta?

Finalidad	Función	Subfunción
Gobierno	Otros Servicios Generales	Servicios Registrales, Administrativos y Patrimoniales

Objetivos

Nivel	Clave Componente	Resumen Narrativo
Actividad	A1-04 ²	Desempeño de las comisiones y funcionamientos especiales que el Titular del Ejecutivo confiera, manteniéndolo informado sobre el desarrollo de las mismas

Datos del Indicador

Denominación	Método de cálculo
Porcentaje de comisiones realizadas encomendadas por el Titular del Ejecutivo	$(\text{Porcentaje de Reuniones agendadas (Realizado)} / \text{Porcentaje de Reuniones agendadas (Programado)}) * 100$

Descripción del Indicador

Este indicador muestra como se va a agendar el Programa de reuniones por comisiones encomendadas por el Titular del Ejecutivo

Tipo de Indicador	Gestión	Dimensión del Indicador	Eficiencia	Año de Medición del Resultado	2018
Cobertura	Estatatal	Frecuencia de Medición	Mensual		

Parámetros de semaforización	Meta Institucional	Meta Valor	Unidad de medida (meta valor)	Desagregado meta valor por género	
				Hombre	Mujer
0 50.00 50.01 80.00 80.01 130	100%	12	Comisión	No disponible	No disponible
	Sentido del Indicador	Línea Base (meta valor)	Año (Línea base)	Tipo de Acumulación	
	Ascendente	100	2017	Suma	

Resultados

Valor Programado	9.00	Avance de la Meta (3er trimestre)	9.00	% Avance de la Meta (3er trimestre)	100.0%	Semáforo (3er trimestre)	
	Valor programado	Avance de la meta		Valor programado	Avance de la meta		
Enero	1.00	1.00	Julio	1.00	1.00		
Febrero	1.00	1.00	Agosto	1.00	1.00		
Marzo	1.00	1.00	Septiembre	1.00	1.00		
Abril	1.00	1.00	Octubre	1.00			
Mayo	1.00	1.00	Noviembre	1.00			
Junio	1.00	1.00	Diciembre	1.00			

Medios de verificación:

Observaciones:

- 1 El presente documento despliega la información perteneciente a los indicadores estratégicos y gestión de aquellos Programas presupuestarios que proveen de bienes y servicios que generan valor público a la ciudadanía jalisciense.
- 2 Se muestra el número del Componente relacionado con el indicador.

GOBIERNO DEL ESTADO DE JALISCO
PRESUPUESTO DE EGRESOS PARA EL EJERCICIO FISCAL 2018

Ficha Técnica de Indicador

Sistema de Evaluación del Desempeño (SED)

Gobierno del Estado de Jalisco

Seguimiento de Indicadores

Secretaría de Planeación,
Administración y Finanzas

Datos del Programa ¹

Programa de Ejecución de la Política de Administración, Manejo de los Recursos Materiales, Prestación de Servicios Generales y Desarrollo de los Recursos Humanos del Poder Ejecutivo

Eje: Tema transversal

Tema Central: Gestión Pública

¿Quién gasta?

03	Unidad Presupuestal	000	Unidad Responsable	00067	Unidad Ejecutora del Gasto
	Secretaría de Planeación, Administración y Finanzas		Secretaría de Planeación, Administración y Finanzas		Secretaría Particular de la Subsecretaría de Administración

¿Para qué se gasta?

Finalidad	Función	Subfunción
Gobierno	Otros Servicios Generales	Servicios Registrales, Administrativos y Patrimoniales

Objetivos

Nivel	Clave Componente	Resumen Narrativo
Componente	A2 ²	Asuntos tramitados.

Datos del Indicador

Denominación	Método de cálculo
Porcentaje de asuntos tramitados	$(\text{Porcentaje de Solicitudes de asuntos recibidos (Realizado)} / \text{Porcentaje de Solicitudes de asuntos recibidos (Programado)}) * 100$

Descripción del Indicador
Peticiónes recibidas de las Direcciones Generales de la Subsecretaría

Tipo de Indicador	Gestión	Dimensión del Indicador	Eficiencia	Año de Medición del Resultado	2018
Cobertura	Estatal	Frecuencia de Medición	Mensual		

Parámetros de semaforización						Meta Institucional	Meta Valor	Unidad de medida (meta valor)	Desagregado meta valor por género	
0	50.00	50.01	80.00	80.01	130	100%	12	Asunto	No disponible	No disponible
						Sentido del Indicador	Línea Base (meta valor)	Año (Línea base)	Tipo de Acumulación	
						Ascendente	100	2017	Suma	

Resultados

Valor Programado	10.00	Avance de la Meta (3er trimestre)	9.00	% Avance de la Meta (3er trimestre)	90.0%	Semáforo (3er trimestre)	
	Valor programado	Avance de la meta		Valor programado	Avance de la meta		
Enero	2.00	N.D	Julio	1.00	1.00		
Febrero	1.00	2.00	Agosto	1.00	1.00		
Marzo	1.00	1.00	Septiembre	1.00	1.00		
Abril	1.00	1.00	Octubre	1.00			
Mayo	1.00	1.00	Noviembre	1.00			
Junio	1.00	1.00	Diciembre	0.00			

Medios de verificación Archivo del Despacho

Observaciones

- 1 El presente documento despliega la información perteneciente a los indicadores estratégicos y gestión de aquellos Programas presupuestarios que proveen de bienes y servicios que generan valor público a la ciudadanía jalisciense.
- 2 Se muestra el número del Componente relacionado con el indicador.

GOBIERNO DEL ESTADO DE JALISCO
PRESUPUESTO DE EGRESOS PARA EL EJERCICIO FISCAL 2018

Ficha Técnica de Indicador

Sistema de Evaluación del Desempeño (SED)

Gobierno del Estado de Jalisco

Seguimiento de Indicadores

Secretaría de Planeación,
Administración y Finanzas

Datos del Programa ¹

Programa de Ejecución de la Política de Administración, Manejo de los Recursos Materiales, Prestación de Servicios Generales y Desarrollo de los Recursos Humanos del Poder Ejecutivo

Eje: Tema transversal

Tema Central: Gestión Pública

¿Quién gasta?

03	Unidad Presupuestal	000	Unidad Responsable	00067	Unidad Ejecutora del Gasto
	Secretaría de Planeación, Administración y Finanzas		Secretaría de Planeación, Administración y Finanzas		Secretaría Particular de la Subsecretaría de Administración

¿Para qué se gasta?

Finalidad	Función	Subfunción
Gobierno	Otros Servicios Generales	Servicios Registrales, Administrativos y Patrimoniales

Objetivos

Nivel	Clave Componente	Resumen Narrativo
Actividad	A2-01 ²	Representación del Gobernador en diversas tareas que se asignan

Datos del Indicador

Denominación	Método de cálculo
Porcentaje de reuniones realizadas en representación del Gobernador	(Porcentaje de Reuniones encomendadas por el Gobernador (Realizado) / Porcentaje de Reuniones encomendadas por el Gobernador (Programado))*100

Descripción del Indicador
 Programa de reuniones agendadas en colaboración con los servidores públicos para el funcionamiento adecuado de las áreas que integran la propia Dependencia

Tipo de Indicador	Gestión	Dimensión del Indicador	Eficiencia	Año de Medición del Resultado	2018
Cobertura	Estatual	Frecuencia de Medición	Mensual		

Desagregado meta valor por género

Parámetros de semaforización						Meta Institucional	Meta Valor	Unidad de medida (meta valor)	Hombre	Mujer
0	50.00	50.01	80.00	80.01	130	100%	12	Representación	No disponible	No disponible
						Sentido del Indicador	Línea Base (meta valor)	Año (Línea base)	Tipo de Acumulación	
						Ascendente	100	2017	Suma	

Resultados

Valor Programado	9.00	Avance de la Meta (3er trimestre)	9.00	% Avance de la Meta (3er trimestre)	100.0%	Semáforo (3er trimestre)	
	Valor programado	Avance de la meta		Valor programado	Avance de la meta		
Enero	1.00	1.00	Julio	1.00	1.00		
Febrero	1.00	1.00	Agosto	1.00	1.00		
Marzo	1.00	1.00	Septiembre	1.00	1.00		
Abril	1.00	1.00	Octubre	1.00			
Mayo	1.00	1.00	Noviembre	1.00			
Junio	1.00	1.00	Diciembre	1.00			

Medios de verificación

Observaciones

- 1 El presente documento despliega la información perteneciente a los indicadores estratégicos y gestión de aquellos Programas presupuestarios que proveen de bienes y servicios que generan valor público a la ciudadanía jalisciense.
- 2 Se muestra el número del Componente relacionado con el indicador.

GOBIERNO DEL ESTADO DE JALISCO
PRESUPUESTO DE EGRESOS PARA EL EJERCICIO FISCAL 2018

Ficha Técnica de Indicador

Sistema de Evaluación del Desempeño (SED)

Gobierno del Estado de Jalisco

Seguimiento de Indicadores

Secretaría de Planeación,
Administración y Finanzas

Datos del Programa ¹

Programa de Ejecución de la Política de Administración, Manejo de los Recursos Materiales, Prestación de Servicios Generales y Desarrollo de los Recursos Humanos del Poder Ejecutivo

Eje: Tema transversal

Tema Central: Gestión Pública

¿Quién gasta?

03	Unidad Presupuestal	000	Unidad Responsable	00067	Unidad Ejecutora del Gasto
	Secretaría de Planeación, Administración y Finanzas		Secretaría de Planeación, Administración y Finanzas		Secretaría Particular de la Subsecretaría de Administración

¿Para qué se gasta?

Finalidad	Función	Subfunción
Gobierno	Otros Servicios Generales	Servicios Registrales, Administrativos y Patrimoniales

Objetivos

Nivel	Clave Componente	Resumen Narrativo
Actividad	A2-05 ²	Manejo de agenda del Subsecretario

Datos del Indicador

Denominación	Método de cálculo
Porcentaje de asuntos tramitados en agenda	$(\text{Porcentaje de Asuntos agendados (Realizado)} / \text{Porcentaje de Asuntos agendados (Programado)}) * 100$

Descripción del Indicador
 Agendar asuntos de las Direcciones Generales de la Subsecretaría

Tipo de Indicador	Gestión	Dimensión del Indicador	Eficiencia	Año de Medición del Resultado	2018
Cobertura	Estatual	Frecuencia de Medición	Mensual		

Desagregado meta valor por género

Parámetros de semaforización						Meta Institucional	Meta Valor	Unidad de medida (meta valor)	Hombre	Mujer
0	50.00	50.01	80.00	80.01	130	100%	12	Porcentaje	No disponible	No disponible
						Sentido del Indicador	Línea Base (meta valor)	Año (Línea base)	Tipo de Acumulación	
						Ascendente	100	2017	Suma	

Resultados

Valor Programado	9.00	Avance de la Meta (3er trimestre)	9.00	% Avance de la Meta (3er trimestre)	100.0%	Semáforo (3er trimestre)	
	Valor programado		Avance de la meta		Valor programado		Avance de la meta
Enero	1.00		1.00	Julio	1.00		1.00
Febrero	1.00		1.00	Agosto	1.00		1.00
Marzo	1.00		1.00	Septiembre	1.00		1.00
Abril	1.00		1.00	Octubre	1.00		
Mayo	1.00		1.00	Noviembre	1.00		
Junio	1.00		1.00	Diciembre	1.00		

Medios de verificación Archivo del Despacho

Observaciones

- 1 El presente documento despliega la información perteneciente a los indicadores estratégicos y gestión de aquellos Programas presupuestarios que proveen de bienes y servicios que generan valor público a la ciudadanía jalisciense.
- 2 Se muestra el número del Componente relacionado con el indicador.

GOBIERNO DEL ESTADO DE JALISCO
PRESUPUESTO DE EGRESOS PARA EL EJERCICIO FISCAL 2018

Ficha Técnica de Indicador

Sistema de Evaluación del Desempeño (SED)

Gobierno del Estado de Jalisco

Seguimiento de Indicadores

Secretaría de Planeación,
Administración y Finanzas

Datos del Programa ¹

Programa de Ejecución de la Política de Administración, Manejo de los Recursos Materiales, Prestación de Servicios Generales y Desarrollo de los Recursos Humanos del Poder Ejecutivo

Eje: Tema transversal

Tema Central: Gestión Pública

¿Quién gasta?

03	Unidad Presupuestal	000	Unidad Responsable	00067	Unidad Ejecutora del Gasto
	Secretaría de Planeación, Administración y Finanzas		Secretaría de Planeación, Administración y Finanzas		Secretaría Particular de la Subsecretaría de Administración

¿Para qué se gasta?

Finalidad	Función	Subfunción
Gobierno	Otros Servicios Generales	Servicios Registrales, Administrativos y Patrimoniales

Objetivos

Nivel	Clave Componente	Resumen Narrativo
Componente	A3 ²	Procesos con Información estandarizada.

Datos del Indicador

Denominación	Método de cálculo
Porcentaje de expedientes	$(\text{Porcentaje de Documentos en expedientes (Realizado)} / \text{Porcentaje de Documentos en expedientes (Programado)}) * 100$

Descripción del Indicador

Este indicador muestra la documentación que se recibe y genera durante la contratación, la trayectoria laboral y la separación, retiro o jubilación de cada trabajador para el adecuado y transparente uso de los recursos

Tipo de Indicador	Gestión	Dimensión del Indicador	Eficiencia	Año de Medición del Resultado	2018
Cobertura	Estatral	Frecuencia de Medición	Semestral		

Desagregado meta valor por género

Parámetros de semaforización						Meta Institucional	Meta Valor	Unidad de medida (meta valor)	Hombre	Mujer
0	50.00	50.01	80.00	80.01	130	100%	1	Expediente	No disponible	No disponible
						Sentido del Indicador	Línea Base (meta valor)	Año (Línea base)	Tipo de Acumulación	
						Ascendente	100	2017	Promedio	

Resultados

Valor Programado	1.00	Avance de la Meta (3er trimestre)	1.00	% Avance de la Meta (3er trimestre)	N.D	Semáforo (3er trimestre)	
	Valor programado	Avance de la meta		Valor programado	Avance de la meta		
Enero	N.P.	N.D	Julio	N.P.	N.D		
Febrero	N.P.	N.D	Agosto	N.P.	N.D		
Marzo	N.P.	N.D	Septiembre	N.P.	N.D		
Abril	N.P.	N.D	Octubre	N.P.			
Mayo	N.P.	N.D	Noviembre	N.P.			
Junio	1.00	1.00	Diciembre	1.00			

Medios de verificación: Expedientes digitales

Observaciones:

- 1 El presente documento despliega la información perteneciente a los indicadores estratégicos y gestión de aquellos Programas presupuestarios que proveen de bienes y servicios que generan valor público a la ciudadanía jalisciense.
- 2 Se muestra el número del Componente relacionado con el indicador.

GOBIERNO DEL ESTADO DE JALISCO
PRESUPUESTO DE EGRESOS PARA EL EJERCICIO FISCAL 2018

Ficha Técnica de Indicador

Sistema de Evaluación del Desempeño (SED)

Gobierno del Estado de Jalisco

Seguimiento de Indicadores

Secretaría de Planeación,
Administración y Finanzas

Datos del Programa ¹

Programa de Ejecución de la Política de Administración, Manejo de los Recursos Materiales, Prestación de Servicios Generales y Desarrollo de los Recursos Humanos del Poder Ejecutivo

Eje: Tema transversal

Tema Central: Gestión Pública

¿Quién gasta?

03	Unidad Presupuestal	000	Unidad Responsable	00067	Unidad Ejecutora del Gasto
	Secretaría de Planeación, Administración y Finanzas		Secretaría de Planeación, Administración y Finanzas		Secretaría Particular de la Subsecretaría de Administración

¿Para qué se gasta?

Finalidad	Función	Subfunción
Gobierno	Otros Servicios Generales	Servicios Registrales, Administrativos y Patrimoniales

Objetivos

Nivel	Clave Componente	Resumen Narrativo
Actividad	A3-06 ²	Estandarización de procesos

Datos del Indicador

Denominación	Método de cálculo
Porcentaje de expedientes digitales	$(\text{Porcentaje de Expedientes completos (Realizado)} / \text{Porcentaje de Expedientes completos (Programado)}) * 100$

Descripción del Indicador

La documentación que se recibe y genera durante la contratación, la trayectoria laboral y la separación, retiro o jubilación de cada trabajador para el adecuado y transparente uso de los recursos

Tipo de Indicador	Gestión	Dimensión del Indicador	Eficiencia	Año de Medición del Resultado	2018
Cobertura	Estatal	Frecuencia de Medición	Trimestral		

Parámetros de semaforización						Meta Institucional	Meta Valor	Unidad de medida (meta valor)	Desagregado meta valor por género	
0	50.00	50.01	80.00	80.01	130	100%	1	Expediente	Hombre	Mujer
									No disponible	No disponible
						Sentido del Indicador	Línea Base (meta valor)	Año (Línea base)	Tipo de Acumulación	
						Ascendente	100	2017	Promedio	

Resultados

Valor Programado	1.00	Avance de la Meta (3er trimestre)	1.00	% Avance de la Meta (3er trimestre)	100.0%	Semáforo (3er trimestre)	
	Valor programado	Avance de la meta		Valor programado	Avance de la meta		
Enero	N.P.	N.D.	Julio	N.P.	N.D.		
Febrero	N.P.	N.D.	Agosto	N.P.	N.D.		
Marzo	1.00	1.00	Septiembre	1.00	1.00		
Abril	N.P.	N.D.	Octubre	N.P.			
Mayo	N.P.	N.D.	Noviembre	N.P.			
Junio	1.00	1.00	Diciembre	1.00			

Medios de verificación: Expedientes digitales

Observaciones:

- 1 El presente documento despliega la información perteneciente a los indicadores estratégicos y gestión de aquellos Programas presupuestarios que proveen de bienes y servicios que generan valor público a la ciudadanía jalisciense.
- 2 Se muestra el número del Componente relacionado con el indicador.

GOBIERNO DEL ESTADO DE JALISCO
PRESUPUESTO DE EGRESOS PARA EL EJERCICIO FISCAL 2018

Ficha Técnica de Indicador

Sistema de Evaluación del Desempeño (SED)

Gobierno del Estado de Jalisco

Seguimiento de Indicadores

Secretaría de Planeación,
Administración y Finanzas

Datos del Programa ¹

Programa de Ejecución de la Política de Administración, Manejo de los Recursos Materiales, Prestación de Servicios Generales y Desarrollo de los Recursos Humanos del Poder Ejecutivo

Eje: Tema transversal

Tema Central: Gestión Pública

¿Quién gasta?

03	Unidad Presupuestal	000	Unidad Responsable	00067	Unidad Ejecutora del Gasto
	Secretaría de Planeación, Administración y Finanzas		Secretaría de Planeación, Administración y Finanzas		Secretaría Particular de la Subsecretaría de Administración

¿Para qué se gasta?

Finalidad	Función	Subfunción
Gobierno	Otros Servicios Generales	Servicios Registrales, Administrativos y Patrimoniales

Objetivos

Nivel	Clave Componente	Resumen Narrativo
Componente	A4 ²	Inventario de bienes muebles del estado de Jalisco actualizado y armonizado.

Datos del Indicador

Denominación	Método de cálculo
Porcentaje de bienes muebles propiedad del Estado considerados en el inventario	$(\text{Porcentaje de Bienes muebles propiedad del Estado (Realizado)} / \text{Porcentaje de Bienes muebles propiedad del Estado (Programado)}) * 100$

Descripción del Indicador


Bienes muebles propiedad del Estado considerados en el inventario que cumplen con los lineamientos marcados por el CONAC

Tipo de Indicador	Gestión	Dimensión del Indicador	Eficiencia	Año de Medición del Resultado	2018
Cobertura	Estatal	Frecuencia de Medición	Trimestral		

Desagregado meta valor por género

Parámetros de semaforización						Meta Institucional	Meta Valor	Unidad de medida (meta valor)	Hombre	Mujer
0	50.00	50.01	80.00	80.01	130	100%	1	Inventario	No disponible	No disponible
						Sentido del Indicador	Línea Base (meta valor)	Año (Línea base)	Tipo de Acumulación	
						Ascendente	100	2017	Promedio	

Resultados

Valor Programado	1.00	Avance de la Meta (3er trimestre)	1.00	% Avance de la Meta (3er trimestre)	100.0%	Semáforo (3er trimestre)	
	Valor programado	Avance de la meta		Valor programado	Avance de la meta		
Enero	N.P.	N.D.	Julio	N.P.	N.D.		
Febrero	N.P.	N.D.	Agosto	N.P.	N.D.		
Marzo	1.00	1.00	Septiembre	1.00	1.00		
Abril	N.P.	N.D.	Octubre	N.P.			
Mayo	N.P.	N.D.	Noviembre	N.P.			
Junio	1.00	1.00	Diciembre	1.00			

Medios de verificación: Inventario

Observaciones:

- El presente documento despliega la información perteneciente a los indicadores estratégicos y gestión de aquellos Programas presupuestarios que proveen de bienes y servicios que generan valor público a la ciudadanía jalisciense.
- Se muestra el número del Componente relacionado con el indicador.

GOBIERNO DEL ESTADO DE JALISCO
PRESUPUESTO DE EGRESOS PARA EL EJERCICIO FISCAL 2018

Ficha Técnica de Indicador

Sistema de Evaluación del Desempeño (SED)

Gobierno del Estado de Jalisco

Seguimiento de Indicadores

Secretaría de Planeación,
Administración y Finanzas

Datos del Programa ¹

Programa de Ejecución de la Política de Administración, Manejo de los Recursos Materiales, Prestación de Servicios Generales y Desarrollo de los Recursos Humanos del Poder Ejecutivo

Eje: Tema transversal

Tema Central: Gestión Pública

¿Quién gasta?

03	Unidad Presupuestal	000	Unidad Responsable	00067	Unidad Ejecutora del Gasto
	Secretaría de Planeación, Administración y Finanzas		Secretaría de Planeación, Administración y Finanzas		Secretaría Particular de la Subsecretaría de Administración

¿Para qué se gasta?

Finalidad	Función	Subfunción
Gobierno	Otros Servicios Generales	Servicios Registrales, Administrativos y Patrimoniales

Objetivos

Nivel	Clave Componente	Resumen Narrativo
Actividad	A4-07 ²	Actualización y armonización del inventario de bienes muebles

Datos del Indicador

Denominación	Método de cálculo
Indice de Bienes muebles propiedad del Estado considerados en el inventario	$(\text{Porcentaje de Bienes muebles (Realizado)} / \text{Porcentaje de Bienes muebles (Programado)}) * 100$

Descripción del Indicador

Bienes muebles propiedad del Estado considerados en el inventario que cumplen con los lineamientos marcados por el CONAC

Tipo de Indicador	Gestión	Dimensión del Indicador	Eficiencia	Año de Medición del Resultado	2018
Cobertura	Estatual	Frecuencia de Medición	Semestral		

Desagregado meta valor por género

Parámetros de semaforización						Meta Institucional	Meta Valor	Unidad de medida (meta valor)	Hombre	Mujer
0	50.00	50.01	80.00	80.01	130	100%	1	Inventario	No disponible	No disponible
						Sentido del Indicador	Línea Base (meta valor)	Año (Línea base)	Tipo de Acumulación	
						Ascendente	100	2017	Promedio	

Resultados

Valor Programado	1.00	Avance de la Meta (3er trimestre)	1.00	% Avance de la Meta (3er trimestre)	N.D	Semáforo (3er trimestre)	
	Valor programado	Avance de la meta		Valor programado	Avance de la meta		
Enero	N.P.	N.D	Julio	N.P.	N.D		
Febrero	N.P.	N.D	Agosto	N.P.	N.D		
Marzo	N.P.	N.D	Septiembre	N.P.	N.D		
Abril	N.P.	N.D	Octubre	N.P.			
Mayo	N.P.	N.D	Noviembre	N.P.			
Junio	1.00	1.00	Diciembre	1.00			

Medios de verificación: Inventario

Observaciones:

- El presente documento despliega la información perteneciente a los indicadores estratégicos y gestión de aquellos Programas presupuestarios que proveen de bienes y servicios que generan valor público a la ciudadanía jalisciense.
- Se muestra el número del Componente relacionado con el indicador.

GOBIERNO DEL ESTADO DE JALISCO
PRESUPUESTO DE EGRESOS PARA EL EJERCICIO FISCAL 2018

Ficha Técnica de Indicador

Sistema de Evaluación del Desempeño (SED)

Gobierno del Estado de Jalisco

Seguimiento de Indicadores

Secretaría de Planeación,
Administración y Finanzas

Datos del Programa ¹

Profesionalización de los Servidores Públicos del Poder Ejecutivo y Programa de Ahorro de Recursos

Eje: Tema transversal

Tema Central: Gestión Pública

¿Quién gasta?

03	Unidad Presupuestal	000	Unidad Responsable	00068	Unidad Ejecutora del Gasto
Secretaría de Planeación, Administración y Finanzas		Secretaría de Planeación, Administración y Finanzas		Dirección General de Administración y Desarrollo de Personal	

¿Para qué se gasta?

Finalidad	Función	Subfunción
Gobierno	Otros Servicios Generales	Servicios Registrales, Administrativos y Patrimoniales

Objetivos

Nivel	Clave Componente	Resumen Narrativo
Fin	<input type="text" value="2"/>	Contribuir a la formación y profesionalización de los Servidores Públicos mediante la capacitación.

Datos del Indicador

Denominación	Método de cálculo
Número de servidores públicos con cursos de capacitación respecto al año inmediato anterior	$(\text{Número de servidores públicos con cursos de capacitación respecto al año inmediato anterior (Realizado)} / \text{Número de servidores públicos con cursos de capacitación respecto al año inmediato anterior (Programado)}) * 100$

Descripción del Indicador
SEPAF

Tipo de Indicador	Estratégico	Dimensión del Indicador	Eficiencia	Año de Medición del Resultado	2018
Cobertura	Estatral	Frecuencia de Medición	Anual		

Parámetros de semaforización			Meta Institucional	Meta Valor	Unidad de medida (meta valor)	Desagregado meta valor por género				
0	60.00	60.01	80.00	80.01	130	100%	22,606	Servidor Público	hombre	mujer
						Sentido del Indicador	Línea Base (meta valor)	Año (Línea base)	Tipo de Acumulación	
						Ascendente	22,606	2017	Suma	

Resultados

Valor Programado	N.P.	Avance de la Meta (3er trimestre)	N.D.	% Avance de la Meta (3er trimestre)	N.D.	Semáforo (3er trimestre)
	Valor programado	Avance de la meta		Valor programado	Avance de la meta	
Enero	N.P.	N.D.	Julio	N.P.	N.D.	
Febrero	N.P.	N.D.	Agosto	N.P.	N.D.	
Marzo	N.P.	N.D.	Septiembre	N.P.	N.D.	
Abril	N.P.	N.D.	Octubre	N.P.		
Mayo	N.P.	N.D.	Noviembre	N.P.		
Junio	N.P.	N.D.	Diciembre	22,606.00		

Medios de verificación

Observaciones

¹ El presente documento despliega la información perteneciente a los indicadores estratégicos y gestión de aquellos Programas presupuestarios que proveen de bienes y servicios que generan valor público a la ciudadanía jalisciense.

² Se muestra el número del Componente relacionado con el indicador.

GOBIERNO DEL ESTADO DE JALISCO
PRESUPUESTO DE EGRESOS PARA EL EJERCICIO FISCAL 2018

Ficha Técnica de Indicador

Sistema de Evaluación del Desempeño (SED)

Gobierno del Estado de Jalisco

Seguimiento de Indicadores

Secretaría de Planeación,
Administración y Finanzas

Datos del Programa ¹

Profesionalización de los Servidores Públicos del Poder Ejecutivo y Programa de Ahorro de Recursos

Eje: Tema transversal

Tema Central: Gestión Pública

¿Quién gasta?

03	Unidad Presupuestal	000	Unidad Responsable	00068	Unidad Ejecutora del Gasto
Secretaría de Planeación, Administración y Finanzas		Secretaría de Planeación, Administración y Finanzas		Dirección General de Administración y Desarrollo de Personal	

¿Para qué se gasta?

Finalidad	Función	Subfunción
Gobierno	Otros Servicios Generales	Servicios Registrales, Administrativos y Patrimoniales

Objetivos

Nivel	Clave Componente	Resumen Narrativo
Propósito	2	Los Servidores públicos del Gobierno del Estado de Jalisco cuentan con capacitación para el desempeño eficiente de sus actividades laborales

Datos del Indicador

Denominación	Método de cálculo
Número de cursos impartidos, asistencia de los servidores públicos y retroalimentación de los cursos	(Número de cursos impartidos, asistencia de los servidores públicos y retroalimentación de los cursos (Realizado) / Número de cursos impartidos, asistencia de los servidores públicos y retroalimentación de los cursos (Programado))*100

Descripción del Indicador

Reportes de capacitación impartida

Tipo de Indicador	Estratégico	Dimensión del Indicador	Eficiencia	Año de Medición del Resultado	2018
Cobertura	Estatal	Frecuencia de Medición	Semestral		

Desagregado meta valor por género

Parámetros de semaforización						Meta Institucional	Meta Valor	Unidad de medida (meta valor)	Hombre	Mujer
0	60.00	60.01	80.00	80.01	130	100%	11,303	Persona Capacitada	No disponible	No disponible
						Sentido del Indicador	Línea Base (meta valor)	Año (Línea base)	Tipo de Acumulación	
						Ascendente	100	2017	Promedio	

Resultados

Valor Programado	11,303.00	Avance de la Meta (3er trimestre)	6,889.00	% Avance de la Meta (3er trimestre)	N.D	Semáforo (3er trimestre)	
	Valor programado	Avance de la meta		Valor programado	Avance de la meta		
Enero	N.P.	N.D	Julio	N.P.	N.D		
Febrero	N.P.	N.D	Agosto	N.P.	N.D		
Marzo	N.P.	N.D	Septiembre	N.P.	N.D		
Abril	N.P.	N.D	Octubre	N.P.			
Mayo	N.P.	N.D	Noviembre	N.P.			
Junio	11,303.00	6,889.00	Diciembre	11,303.00			

Medios de verificación Desempeño nuevas actividades laborales institucionales o especializadas de acuerdo a sus cursos

Observaciones

- 1 El presente documento despliega la información perteneciente a los indicadores estratégicos y gestión de aquellos Programas presupuestarios que proveen de bienes y servicios que generan valor público a la ciudadanía jalisciense.
- 2 Se muestra el número del Componente relacionado con el indicador.

GOBIERNO DEL ESTADO DE JALISCO
PRESUPUESTO DE EGRESOS PARA EL EJERCICIO FISCAL 2018

Ficha Técnica de Indicador

Sistema de Evaluación del Desempeño (SED)

Gobierno del Estado de Jalisco

Seguimiento de Indicadores

Secretaría de Planeación,
Administración y Finanzas

Datos del Programa ¹

Profesionalización de los Servidores Públicos del Poder Ejecutivo y Programa de Ahorro de Recursos

Eje: Tema transversal

Tema Central: Gestión Pública

¿Quién gasta?

03	Unidad Presupuestal	000	Unidad Responsable	00068	Unidad Ejecutora del Gasto
Secretaría de Planeación, Administración y Finanzas		Secretaría de Planeación, Administración y Finanzas		Dirección General de Administración y Desarrollo de Personal	

¿Para qué se gasta?

Finalidad	Función	Subfunción
Gobierno	Otros Servicios Generales	Servicios Registrales, Administrativos y Patrimoniales

Objetivos

Nivel	Clave Componente	Resumen Narrativo
Componente	A1 ²	Acciones de formación profesional de servidores públicos, implementadas.

Datos del Indicador

Denominación	Método de cálculo
Número de cursos asistidos para el desarrollo profesional e integral del servidor público	(Número de cursos asistidos para el desarrollo profesional e integral del servidor público (Realizado) / Número de cursos asistidos para el desarrollo profesional e integral del servidor público (Programado))*100

Descripción del Indicador
 Número de cursos asistidos para el desarrollo profesional e integral del Servidor Público

Tipo de Indicador	Gestión	Dimensión del Indicador	Eficiencia	Año de Medición del Resultado	2018
Cobertura	Estatal	Frecuencia de Medición	Mensual		

Parámetros de semaforización			Meta Institucional	Meta Valor	Unidad de medida (meta valor)	Desagregado meta valor por género				
0	60.00	60.01	80.00	80.01	130	100%	22,606	Servidor Público	No disponible	No disponible
						Sentido del Indicador	Línea Base (meta valor)	Año (Línea base)	Tipo de Acumulación	
						Ascendente	1,883	2017	Suma	

Resultados

Valor Programado	16,947.00	Avance de la Meta (3er trimestre)	10,555.00	% Avance de la Meta (3er trimestre)	62.3%	Semáforo (3er trimestre)	
	Valor programado	Avance de la meta		Valor programado	Avance de la meta		
Enero	1,883.00	1,079.00	Julio	1,883.00	1,998.00		
Febrero	1,883.00	789.00	Agosto	1,883.00	655.00		
Marzo	1,883.00	725.00	Septiembre	1,883.00	1,013.00		
Abril	1,883.00	1,230.00	Octubre	1,883.00			
Mayo	1,883.00	1,675.00	Noviembre	1,883.00			
Junio	1,883.00	1,391.00	Diciembre	1,893.00			

Medios de verificación Evaluación por competencias laborales

Observaciones

¹ El presente documento despliega la información perteneciente a los indicadores estratégicos y gestión de aquellos Programas presupuestarios que proveen de bienes y servicios que generan valor público a la ciudadanía jalisciense.

² Se muestra el número del Componente relacionado con el indicador.

GOBIERNO DEL ESTADO DE JALISCO
PRESUPUESTO DE EGRESOS PARA EL EJERCICIO FISCAL 2018

Ficha Técnica de Indicador

Sistema de Evaluación del Desempeño (SED)

Gobierno del Estado de Jalisco

Seguimiento de Indicadores

Secretaría de Planeación,
Administración y Finanzas

Datos del Programa ¹

Profesionalización de los Servidores Públicos del Poder Ejecutivo y Programa de Ahorro de Recursos

Eje: Tema transversal

Tema Central: Gestión Pública

¿Quién gasta?

03	Unidad Presupuestal	000	Unidad Responsable	00068	Unidad Ejecutora del Gasto
Secretaría de Planeación, Administración y Finanzas		Secretaría de Planeación, Administración y Finanzas		Dirección General de Administración y Desarrollo de Personal	

¿Para qué se gasta?

Finalidad	Función	Subfunción
Gobierno	Otros Servicios Generales	Servicios Registrales, Administrativos y Patrimoniales

Objetivos

Nivel	Clave Componente	Resumen Narrativo
Actividad	A1-01 ²	Firma de convenios de capacitación con las instituciones educativas y consultorías externas

Datos del Indicador

Denominación	Método de cálculo
Total de convenios activos con las instituciones educativas y consultorías	$(\text{Convenios activos con las instituciones educativas y consultorías (Realizado)} / \text{Convenios activos con las instituciones educativas y consultorías (Programado)}) * 100$

Descripción del Indicador
Expedientes documentales con la información convenida

Tipo de Indicador	Gestión	Dimensión del Indicador	Eficiencia	Año de Medición del Resultado	2018
Cobertura	Estatatal	Frecuencia de Medición	Mensual		

Parámetros de semaforización			Meta Institucional	Meta Valor	Unidad de medida (meta valor)	Desagregado meta valor por género				
0	60.00	60.01	80.00	80.01	130	100%	20	Convenio	hombre	mujer
						Sentido del Indicador	Línea Base (meta valor)	Año (Línea base)	Tipo de Acumulación	
						Ascendente	20	2017	Suma	

Resultados

Valor Programado	17.00	Avance de la Meta (3er trimestre)	17.00	% Avance de la Meta (3er trimestre)	100.0%	Semáforo (3er trimestre)	
	Valor programado	Avance de la meta		Valor programado	Avance de la meta		
Enero	5.00	5.00	Julio	2.00	2.00		
Febrero	2.00	2.00	Agosto	1.00	1.00		
Marzo	1.00	1.00	Septiembre	1.00	1.00		
Abril	1.00	1.00	Octubre	1.00			
Mayo	2.00	2.00	Noviembre	1.00			
Junio	2.00	2.00	Diciembre	1.00			

Medios de verificación	Informes de proveeduría de cursos impartidos por los proveedores de capacitación
-------------------------------	--

Observaciones	
----------------------	--

1 El presente documento despliega la información perteneciente a los indicadores estratégicos y gestión de aquellos Programas presupuestarios que proveen de bienes y servicios que generan valor público a la ciudadanía jalisciense.
 2 Se muestra el número del Componente relacionado con el indicador.

GOBIERNO DEL ESTADO DE JALISCO
PRESUPUESTO DE EGRESOS PARA EL EJERCICIO FISCAL 2018

Ficha Técnica de Indicador

Sistema de Evaluación del Desempeño (SED)

Gobierno del Estado de Jalisco

Seguimiento de Indicadores

Secretaría de Planeación,
Administración y Finanzas

Datos del Programa ¹

Profesionalización de los Servidores Públicos del Poder Ejecutivo y Programa de Ahorro de Recursos

Eje: Tema transversal

Tema Central: Gestión Pública

¿Quién gasta?

03	Unidad Presupuestal	000	Unidad Responsable	00068	Unidad Ejecutora del Gasto
Secretaría de Planeación, Administración y Finanzas		Secretaría de Planeación, Administración y Finanzas		Dirección General de Administración y Desarrollo de Personal	

¿Para qué se gasta?

Finalidad	Función	Subfunción
Gobierno	Otros Servicios Generales	Servicios Registrales, Administrativos y Patrimoniales

Objetivos

Nivel	Clave Componente	Resumen Narrativo
Actividad	A1-02 ²	Detección de necesidades de capacitación institucional dentro del poder ejecutivo

Datos del Indicador

Denominación	Método de cálculo
Total de análisis de las necesidades de capacitación para el servicio de las entidades publicas	(Análisis de las necesidades de capacitación para el servicio de las entidades publicas (Realizado) / Análisis de las necesidades de capacitación para el servicio de las entidades publicas (Programado))*100

Descripción del Indicador

Total de análisis de las necesidades de capacitación para el servicio de las entidades publicas

Tipo de Indicador	Gestión	Dimensión del Indicador	Eficiencia	Año de Medición del Resultado	2018
Cobertura	Estatal	Frecuencia de Medición	Mensual		

Parámetros de semaforización			Meta Institucional	Meta Valor	Unidad de medida (meta valor)	Desagregado meta valor por género				
0	60.00	60.01	80.00	80.01	130	100%	62	Análisis	No disponible	No disponible
						Sentido del Indicador	Línea Base (meta valor)	Año (Línea base)	Tipo de Acumulación	
						Ascendente	62	2017	Suma	

Resultados

Valor Programado	62.00	Avance de la Meta (3er trimestre)	0.00	% Avance de la Meta (3er trimestre)	0.0%	Semáforo (3er trimestre)	
	Valor programado	Avance de la meta		Valor programado	Avance de la meta		
Enero	0.00	0.00	Julio	30.00	0.00		
Febrero	0.00	0.00	Agosto	32.00	0.00		
Marzo	0.00	0.00	Septiembre	0.00	0.00		
Abril	0.00	0.00	Octubre	0.00			
Mayo	0.00	0.00	Noviembre	0.00			
Junio	0.00	0.00	Diciembre	0.00			

Medios de verificación: Informes de listado de cursos impartidos

Observaciones:

¹ El presente documento despliega la información perteneciente a los indicadores estratégicos y gestión de aquellos Programas presupuestarios que proveen de bienes y servicios que generan valor público a la ciudadanía jalisciense.

² Se muestra el número del Componente relacionado con el indicador.

GOBIERNO DEL ESTADO DE JALISCO
PRESUPUESTO DE EGRESOS PARA EL EJERCICIO FISCAL 2018

Ficha Técnica de Indicador

Sistema de Evaluación del Desempeño (SED)

Gobierno del Estado de Jalisco

Seguimiento de Indicadores

Secretaría de Planeación,
Administración y Finanzas

Datos del Programa ¹

Profesionalización de los Servidores Públicos del Poder Ejecutivo y Programa de Ahorro de Recursos

Eje: Tema transversal

Tema Central: Gestión Pública

¿Quién gasta?

03	Unidad Presupuestal	000	Unidad Responsable	00068	Unidad Ejecutora del Gasto
Secretaría de Planeación, Administración y Finanzas		Secretaría de Planeación, Administración y Finanzas		Dirección General de Administración y Desarrollo de Personal	

¿Para qué se gasta?

Finalidad	Función	Subfunción
Gobierno	Otros Servicios Generales	Servicios Registrales, Administrativos y Patrimoniales

Objetivos

Nivel	Clave Componente	Resumen Narrativo
Actividad	A1-03 ²	Detección de necesidades de capacitación especializada dentro del poder ejecutivo

Datos del Indicador

Denominación	Método de cálculo
Total de solicitudes de capacitación especializada por parte de las dependencias del poder ejecutivo	$(\text{Solicitudes de capacitación especializada por parte de las dependencias del poder ejecutivo (Realizado)} / \text{Solicitudes de capacitación especializada por parte de las dependencias del poder ejecutivo (Programado)}) * 100$

Descripción del Indicador

Detección de Necesidades de Capacitación

Tipo de Indicador	Gestión	Dimensión del Indicador	Eficiencia	Año de Medición del Resultado	2018
Cobertura	Estatal	Frecuencia de Medición	Mensual		

Parámetros de semaforización						Meta Institucional	Meta Valor	Unidad de medida (meta valor)	Desagregado meta valor por género	
0	60.00	60.01	80.00	80.01	130	100%	214	Solicitud	No disponible	No disponible
						Sentido del Indicador	Línea Base (meta valor)	Año (Línea base)	Tipo de Acumulación	
						Ascendente	214	2017	Suma	

Resultados

Valor Programado	190.00	Avance de la Meta (3er trimestre)	176.00	% Avance de la Meta (3er trimestre)	92.6%	Semáforo (3er trimestre)	
	Valor programado	Avance de la meta		Valor programado	Avance de la meta		
Enero	21.00	21.00	Julio	20.00	14.00		
Febrero	23.00	23.00	Agosto	20.00	9.00		
Marzo	19.00	19.00	Septiembre	15.00	18.00		
Abril	30.00	30.00	Octubre	14.00			
Mayo	22.00	22.00	Noviembre	10.00			
Junio	20.00	20.00	Diciembre	0.00			

Medios de verificación: Solicitudes cubiertas con la capacitación solicitada

Observaciones:

¹ El presente documento despliega la información perteneciente a los indicadores estratégicos y gestión de aquellos Programas presupuestarios que proveen de bienes y servicios que generan valor público a la ciudadanía jalisciense.

² Se muestra el número del Componente relacionado con el indicador.

GOBIERNO DEL ESTADO DE JALISCO
PRESUPUESTO DE EGRESOS PARA EL EJERCICIO FISCAL 2018

Ficha Técnica de Indicador

Sistema de Evaluación del Desempeño (SED)

Gobierno del Estado de Jalisco

Seguimiento de Indicadores

Secretaría de Planeación,
Administración y Finanzas

Datos del Programa ¹

Armonización de la política salarial con las nuevas normativas

Eje: Tema transversal

Tema Central: Gestión Pública

¿Quién gasta?

03	Unidad Presupuestal	000	Unidad Responsable	00068	Unidad Ejecutora del Gasto
Secretaría de Planeación, Administración y Finanzas		Secretaría de Planeación, Administración y Finanzas		Dirección General de Administración y Desarrollo de Personal	

¿Para qué se gasta?

Finalidad	Función	Subfunción
Gobierno	Otros Servicios Generales	Servicios Registrales, Administrativos y Patrimoniales

Objetivos

Nivel	Clave Componente	Resumen Narrativo
Fin	²	Proponer la normativa salarial vinculando la estructura orgánica de cada Dependencia del Poder Ejecutivo; así como los catálogos de puestos y tabuladores de sueldos de los servidores públicos y elementos operativos; en apego al marco jurídico, laboral y estatal

Datos del Indicador

Denominación	Método de cálculo
Total de normativas propuestas de política salarial	(Número de normativas de política salarial propuestas (Realizado) / Número de normativas de política salarial propuestas (Programado))*100

Descripción del Indicador
Indica la disminución en el Gasto del Capítulo 1000 comparando año actual vs año anterior

Tipo de Indicador	Estratégico	Dimensión del Indicador	Eficiencia	Año de Medición del Resultado	2018
Cobertura	Estatal	Frecuencia de Medición	Anual		

Desagregado meta valor por género

Parámetros de semaforización						Meta Institucional	Meta Valor	Unidad de medida (meta valor)	Hombre	Mujer
0	50.00	50.01	80.00	80.01	130	100%	1	Norma	No disponible	No disponible
						Sentido del Indicador	Línea Base (meta valor)	Año (Línea base)	Tipo de Acumulación	
						Ascendente	1	2017	Promedio	

Resultados

Valor Programado	0.00	Avance de la Meta (3er trimestre)	N.D.	% Avance de la Meta (3er trimestre)	N.D.	Semáforo (3er trimestre)	
	Valor programado	Avance de la meta		Valor programado	Avance de la meta		
Enero	N.P.	N.D.	Julio	N.P.	N.D.		
Febrero	N.P.	N.D.	Agosto	N.P.	N.D.		
Marzo	N.P.	N.D.	Septiembre	N.P.	N.D.		
Abril	N.P.	N.D.	Octubre	N.P.			
Mayo	N.P.	N.D.	Noviembre	N.P.			
Junio	N.P.	N.D.	Diciembre	1.00			

Medios de verificación Normativas de Política salarial aplicables actualizadas en 2018

Observaciones

- 1 El presente documento despliega la información perteneciente a los indicadores estratégicos y gestión de aquellos Programas presupuestarios que proveen de bienes y servicios que generan valor público a la ciudadanía jalisciense.
- 2 Se muestra el número del Componente relacionado con el indicador.

GOBIERNO DEL ESTADO DE JALISCO
PRESUPUESTO DE EGRESOS PARA EL EJERCICIO FISCAL 2018

Ficha Técnica de Indicador

Sistema de Evaluación del Desempeño (SED)

Gobierno del Estado de Jalisco

Seguimiento de Indicadores

Secretaría de Planeación,
Administración y Finanzas

Datos del Programa ¹

Armonización de la política salarial con las nuevas normativas

Eje: Tema transversal

Tema Central: Gestión Pública

¿Quién gasta?

03	Unidad Presupuestal	000	Unidad Responsable	00068	Unidad Ejecutora del Gasto
Secretaría de Planeación, Administración y Finanzas		Secretaría de Planeación, Administración y Finanzas		Dirección General de Administración y Desarrollo de Personal	

¿Para qué se gasta?

Finalidad	Función	Subfunción
Gobierno	Otros Servicios Generales	Servicios Registrales, Administrativos y Patrimoniales

Objetivos

Nivel	Clave Componente	Resumen Narrativo
Propósito	²	Mantener congruencia, proporcionalidad, racionalidad y equidad en las percepciones asignadas a cada puesto con base en las funciones, el riesgo de sufrir daño físico y al perfil del puesto; atendiendo a la disponibilidad presupuestal bajo el marco de la situación económica del Poder Ejecutivo del Estado

Datos del Indicador

Denominación	Método de cálculo
Total de tabuladores de sueldos y catálogo de puestos	(Tabuladores de sueldos y catálogo de puestos (Realizado) / Tabuladores de sueldos y catálogo de puestos (Programado))*100

Descripción del Indicador	Presupuesto de egresos
----------------------------------	------------------------

Tipo de Indicador	Estratégico	Dimensión del Indicador	Eficiencia	Año de Medición del Resultado	2018
Cobertura	Estatual	Frecuencia de Medición	Anual		

Desagregado meta valor por género

Parámetros de semaforización						Meta Institucional	Meta Valor	Unidad de medida (meta valor)	Hombre	Mujer
0	50.00	50.01	80.00	80.01	130	100%	4	Catálogo	No disponible	No disponible
						Sentido del Indicador	Línea Base (meta valor)	Año (Línea base)	Tipo de Acumulación	
						Ascendente	4	2017	Promedio	

Resultados

Valor Programado	0.00	Avance de la Meta (3er trimestre)	N.D.	% Avance de la Meta (3er trimestre)	N.D.	Semáforo (3er trimestre)	
	Valor programado	Avance de la meta		Valor programado	Avance de la meta		
Enero	N.P.	N.D.	Julio	N.P.	N.D.		
Febrero	N.P.	N.D.	Agosto	N.P.	N.D.		
Marzo	N.P.	N.D.	Septiembre	N.P.	N.D.		
Abril	N.P.	N.D.	Octubre	N.P.			
Mayo	N.P.	N.D.	Noviembre	N.P.			
Junio	N.P.	N.D.	Diciembre	4.00			

Medios de verificación	Presupuesto de egresos del Estado de Jalisco 2018
-------------------------------	---

Observaciones	
----------------------	--

¹ El presente documento despliega la información perteneciente a los indicadores estratégicos y gestión de aquellos Programas presupuestarios que proveen de bienes y servicios que generan valor público a la ciudadanía jalisciense.

² Se muestra el número del Componente relacionado con el indicador.

**GOBIERNO DEL ESTADO DE JALISCO
PRESUPUESTO DE EGRESOS PARA EL EJERCICIO FISCAL 2018**

Ficha Técnica de Indicador

Sistema de Evaluación del Desempeño (SED)

Gobierno del Estado de Jalisco

Seguimiento de Indicadores

Secretaría de Planeación,
Administración y Finanzas

Datos del Programa ¹

Armonización de la política salarial con las nuevas normativas

Eje: Tema transversal

Tema Central: Gestión Pública

¿Quién gasta?

03	Unidad Presupuestal	000	Unidad Responsable	00068	Unidad Ejecutora del Gasto
Secretaría de Planeación, Administración y Finanzas		Secretaría de Planeación, Administración y Finanzas		Dirección General de Administración y Desarrollo de Personal	

¿Para qué se gasta?

Finalidad	Función	Subfunción
Gobierno	Otros Servicios Generales	Servicios Registrales, Administrativos y Patrimoniales

Objetivos

Nivel	Clave Componente	Resumen Narrativo
Componente	A1 ²	Matriz de percepciones salariales, actualizada.

Datos del Indicador

Denominación	Método de cálculo
Total de matrices normativas de percepciones salariales	(Número de matrices salariales de percepciones emitidas (Realizado) / Número de matrices salariales de percepciones emitidas (Programado))*100

Descripción del Indicador
Este indicador muestra la plantilla de personal con su presupuesto de egresos

Tipo de Indicador	Gestión	Dimensión del Indicador	Eficiencia	Año de Medición del Resultado	2018
Cobertura	Estatatal	Frecuencia de Medición	Semestral		

Parámetros de semaforización			Meta Institucional	Meta Valor	Unidad de medida (meta valor)	Desagregado meta valor por género				
0	50.00	50.01	80.00	80.01	130	100%	1	Reporte	No disponible	No disponible
			Sentido del Indicador	Línea Base (meta valor)	Año (Línea base)	Tipo de Acumulación				
			Ascendente	1	2017	Promedio				

Resultados

Valor Programado	1.00	Avance de la Meta (3er trimestre)	0.50	% Avance de la Meta (3er trimestre)	N.D	Semáforo (3er trimestre)	
	Valor programado	Avance de la meta		Valor programado	Avance de la meta		
Enero	N.P.	N.D	Julio	N.P.	N.D		
Febrero	N.P.	N.D	Agosto	N.P.	N.D		
Marzo	N.P.	N.D	Septiembre	N.P.	N.D		
Abril	N.P.	N.D	Octubre	N.P.			
Mayo	N.P.	N.D	Noviembre	N.P.			
Junio	1.00	0.50	Diciembre	1.00			

Medios de verificación

Observaciones

- 1 El presente documento despliega la información perteneciente a los indicadores estratégicos y gestión de aquellos Programas presupuestarios que proveen de bienes y servicios que generan valor público a la ciudadanía jalisciense.
- 2 Se muestra el número del Componente relacionado con el indicador.

GOBIERNO DEL ESTADO DE JALISCO
PRESUPUESTO DE EGRESOS PARA EL EJERCICIO FISCAL 2018

Ficha Técnica de Indicador

Sistema de Evaluación del Desempeño (SED)

Gobierno del Estado de Jalisco

Seguimiento de Indicadores

Secretaría de Planeación,
Administración y Finanzas

Datos del Programa ¹

Armonización de la política salarial con las nuevas normativas

Eje: Tema transversal

Tema Central: Gestión Pública

¿Quién gasta?

03	Unidad Presupuestal	000	Unidad Responsable	00068	Unidad Ejecutora del Gasto
Secretaría de Planeación, Administración y Finanzas		Secretaría de Planeación, Administración y Finanzas		Dirección General de Administración y Desarrollo de Personal	

¿Para qué se gasta?

Finalidad	Función	Subfunción
Gobierno	Otros Servicios Generales	Servicios Registrales, Administrativos y Patrimoniales

Objetivos

Nivel	Clave Componente	Resumen Narrativo
Actividad	A1-01 ²	Elaboración y administración de la plantilla de plazas de las dependencias del Poder Ejecutivo que se remuneran con recursos Estatales.

Datos del Indicador

Denominación	Método de cálculo
Total de plantillas de personal	(Plantillas de plazas con sus percepciones (Realizado) / Plantillas de plazas con sus percepciones (Programado))*100

Descripción del Indicador
Este indicador mide el número de plantillas de personal

Tipo de Indicador	Gestión	Dimensión del Indicador	Eficiencia	Año de Medición del Resultado	2018
Cobertura	Estatal	Frecuencia de Medición	Trimestral		

Parámetros de semaforización			Meta Institucional	Meta Valor	Unidad de medida (meta valor)	Desagregado meta valor por género				
0	50.00	50.01	80.00	80.01	130	100%	18	Plantilla	No disponible	No disponible
						Sentido del Indicador	Línea Base (meta valor)	Año (Línea base)	Tipo de Acumulación	
						Ascendente	18	2017	Suma	

Resultados

Valor Programado	18.00	Avance de la Meta (3er trimestre)	18.00	% Avance de la Meta (3er trimestre)	100.0%	Semáforo (3er trimestre)	
	Valor programado	Avance de la meta		Valor programado	Avance de la meta		
Enero	N.P.	N.D.	Julio	N.P.	N.D.		
Febrero	N.P.	N.D.	Agosto	N.P.	N.D.		
Marzo	6.00	5.00	Septiembre	6.00	6.00		
Abril	N.P.	N.D.	Octubre	N.P.			
Mayo	N.P.	N.D.	Noviembre	N.P.			
Junio	6.00	7.00	Diciembre	0.00			

Medios de verificación Presupuesto de egresos

Observaciones

¹ El presente documento despliega la información perteneciente a los indicadores estratégicos y gestión de aquellos Programas presupuestarios que proveen de bienes y servicios que generan valor público a la ciudadanía jalisciense.

² Se muestra el número del Componente relacionado con el indicador.

GOBIERNO DEL ESTADO DE JALISCO
PRESUPUESTO DE EGRESOS PARA EL EJERCICIO FISCAL 2018

Ficha Técnica de Indicador

Sistema de Evaluación del Desempeño (SED)

Gobierno del Estado de Jalisco

Seguimiento de Indicadores

Secretaría de Planeación,
Administración y Finanzas

Datos del Programa ¹

Administración y desarrollo de personal

Eje: Tema transversal

Tema Central: Gestión Pública

¿Quién gasta?

03	Unidad Presupuestal	000	Unidad Responsable	00068	Unidad Ejecutora del Gasto
Secretaría de Planeación, Administración y Finanzas		Secretaría de Planeación, Administración y Finanzas		Dirección General de Administración y Desarrollo de Personal	

¿Para qué se gasta?

Finalidad	Función	Subfunción
Gobierno	Otros Servicios Generales	Servicios Registrales, Administrativos y Patrimoniales

Objetivos

Nivel	Clave Componente	Resumen Narrativo
Componente	A1 ²	Estrategia eficiente del proceso administrativo en su conjunto para el poder ejecutivo, implementada.

Datos del Indicador

Denominación	Método de cálculo
Porcentaje de impartición de la normatividad para crear las bases del desarrollo integral y profesional del capital humano	$(\text{Porcentaje de impartición de la normatividad para crear las bases del desarrollo integral y profesional del capital humano (Realizado)} / \text{Porcentaje de impartición de la normatividad para crear las bases del desarrollo integral y profesional del capital humano (Programado)}) * 100$

Descripción del Indicador

Evaluaciones periódicas de clima laboral y capacitación continua

Tipo de Indicador	Gestión	Dimensión del Indicador	Eficiencia	Año de Medición del Resultado	2018
Cobertura	Estatal	Frecuencia de Medición	Trimestral		

Desagregado meta valor por género

Parámetros de semaforización						Meta Institucional	Meta Valor	Unidad de medida (meta valor)	Hombre	Mujer
0	50.00	50.01	80.00	80.01	130	100%	100	Porcentaje	No disponible	No disponible
						Sentido del Indicador	Línea Base (meta valor)	Año (Línea base)	Tipo de Acumulación	
						Ascendente	100	2017	Suma	

Resultados

Valor Programado	75.00	Avance de la Meta (3er trimestre)	75.00	% Avance de la Meta (3er trimestre)	100.0%	Semáforo (3er trimestre)	
	Valor programado	Avance de la meta		Valor programado	Avance de la meta		
Enero	N.P.	N.D.	Julio	N.P.	N.D.		
Febrero	N.P.	N.D.	Agosto	N.P.	N.D.		
Marzo	25.00	25.00	Septiembre	25.00	25.00		
Abril	N.P.	N.D.	Octubre	N.P.			
Mayo	N.P.	N.D.	Noviembre	N.P.			
Junio	25.00	25.00	Diciembre	25.00			

Medios de verificación: Manuales, Reglamentos, Políticas, Leyes y estrategias adecuadas para su aplicación

Observaciones:

¹ El presente documento despliega la información perteneciente a los indicadores estratégicos y gestión de aquellos Programas presupuestarios que proveen de bienes y servicios que generan valor público a la ciudadanía jalisciense.
² Se muestra el número del Componente relacionado con el indicador.

GOBIERNO DEL ESTADO DE JALISCO
PRESUPUESTO DE EGRESOS PARA EL EJERCICIO FISCAL 2018

Ficha Técnica de Indicador

Sistema de Evaluación del Desempeño (SED)

Gobierno del Estado de Jalisco

Seguimiento de Indicadores

Secretaría de Planeación,
Administración y Finanzas

Datos del Programa ¹

Administración y desarrollo de personal

Eje: Tema transversal

Tema Central: Gestión Pública

¿Quién gasta?

03	Unidad Presupuestal	000	Unidad Responsable	00068	Unidad Ejecutora del Gasto
Secretaría de Planeación, Administración y Finanzas		Secretaría de Planeación, Administración y Finanzas		Dirección General de Administración y Desarrollo de Personal	

¿Para qué se gasta?

Finalidad	Función	Subfunción
Gobierno	Otros Servicios Generales	Servicios Registrales, Administrativos y Patrimoniales

Objetivos

Nivel	Clave Componente	Resumen Narrativo
Actividad	A1-01 ²	Implementación de estrategia eficiente del proceso administrativo en materia de Recursos Humanos en las Dependencias del Poder Ejecutivo

Datos del Indicador

Denominación	Método de cálculo
Porcentaje de Dependencias del Poder Ejecutivo operando con el manual de procesos administrativos 2014	$(\text{Dependencias del Poder Ejecutivo operando con el manual de procesos administrativos 2014 (Realizado)} / \text{Dependencias del Poder Ejecutivo operando con el manual de procesos administrativos 2014 (Programado)}) * 100$

Descripción del Indicador
Esquemas definidos para la función administrativa

Tipo de Indicador	Gestión	Dimensión del Indicador	Eficiencia	Año de Medición del Resultado	2018
Cobertura	Estatal	Frecuencia de Medición	Trimestral		

Desagregado meta valor por género

Parámetros de semaforización						Meta Institucional	Meta Valor	Unidad de medida (meta valor)	Hombre	Mujer
0	50.00	50.01	80.00	80.01	130	100%	20	Dependencia	No disponible	No disponible
						Sentido del Indicador	Línea Base (meta valor)	Año (Línea base)	Tipo de Acumulación	
						Ascendente	100	2017	Suma	

Resultados

Valor Programado	15.00	Avance de la Meta (3er trimestre)	15.00	% Avance de la Meta (3er trimestre)	100.0%	Semáforo (3er trimestre)	
	Valor programado	Avance de la meta		Valor programado	Avance de la meta		
Enero	N.P.	N.D.	Julio	N.P.	N.D.		
Febrero	N.P.	N.D.	Agosto	N.P.	N.D.		
Marzo	5.00	5.00	Septiembre	5.00	5.00		
Abril	N.P.	N.D.	Octubre	N.P.			
Mayo	N.P.	N.D.	Noviembre	N.P.			
Junio	5.00	5.00	Diciembre	5.00			

Medios de verificación El Manual de Procesos Administrativos 2014

Observaciones

- 1 El presente documento despliega la información perteneciente a los indicadores estratégicos y gestión de aquellos Programas presupuestarios que proveen de bienes y servicios que generan valor público a la ciudadanía jalisciense.
- 2 Se muestra el número del Componente relacionado con el indicador.

GOBIERNO DEL ESTADO DE JALISCO
PRESUPUESTO DE EGRESOS PARA EL EJERCICIO FISCAL 2018

Ficha Técnica de Indicador

Sistema de Evaluación del Desempeño (SED)

Gobierno del Estado de Jalisco

Seguimiento de Indicadores

Secretaría de Planeación,
Administración y Finanzas

Datos del Programa ¹

Administración y desarrollo de personal

Eje: Tema transversal

Tema Central: Gestión Pública

¿Quién gasta?

03	Unidad Presupuestal	000	Unidad Responsable	00068	Unidad Ejecutora del Gasto
Secretaría de Planeación, Administración y Finanzas		Secretaría de Planeación, Administración y Finanzas		Dirección General de Administración y Desarrollo de Personal	

¿Para qué se gasta?

Finalidad	Función	Subfunción
Gobierno	Otros Servicios Generales	Servicios Registrales, Administrativos y Patrimoniales

Objetivos

Nivel	Clave Componente	Resumen Narrativo
Actividad	A1-02 ²	La mejora continua por medio del seguimiento a las propuestas implantadas para la administración de personal

Datos del Indicador

Denominación	Método de cálculo
Porcentaje de la aplicación de la norma para crear el desarrollo integral y profesional	$(\text{Porcentaje de la aplicación de la norma para crear el desarrollo integral y profesional (Realizado)} / \text{Porcentaje de la aplicación de la norma para crear el desarrollo integral y profesional (Programado)}) * 100$

Descripción del Indicador

Evaluaciones periódicas de clima laboral y capacitación continua

Tipo de Indicador	Gestión	Dimensión del Indicador	Eficiencia	Año de Medición del Resultado	2018
Cobertura	Estatral	Frecuencia de Medición	Trimestral		

Parámetros de semaforización						Meta Institucional	Meta Valor	Unidad de medida (meta valor)	Desagregado meta valor por género	
0	60.00	60.01	80.00	80.01	130	100%	100	Porcentaje	No disponible	No disponible
						Sentido del Indicador	Línea Base (meta valor)	Año (Línea base)	Tipo de Acumulación	
						Ascendente	100	2017	Suma	

Resultados

Valor Programado	75.00	Avance de la Meta (3er trimestre)	75.00	% Avance de la Meta (3er trimestre)	100.0%	Semáforo (3er trimestre)	
	Valor programado	Avance de la meta		Valor programado	Avance de la meta		
Enero	N.P.	N.D.	Julio	N.P.	N.D.		
Febrero	N.P.	N.D.	Agosto	N.P.	N.D.		
Marzo	25.00	25.00	Septiembre	25.00	25.00		
Abril	N.P.	N.D.	Octubre	N.P.			
Mayo	N.P.	N.D.	Noviembre	N.P.			
Junio	25.00	25.00	Diciembre	25.00			

Medios de verificación: Resultados de las encuestas o cuestionarios de clima laboral

Observaciones:

¹ El presente documento despliega la información perteneciente a los indicadores estratégicos y gestión de aquellos Programas presupuestarios que proveen de bienes y servicios que generan valor público a la ciudadanía jalisciense.

² Se muestra el número del Componente relacionado con el indicador.

GOBIERNO DEL ESTADO DE JALISCO
PRESUPUESTO DE EGRESOS PARA EL EJERCICIO FISCAL 2018

Ficha Técnica de Indicador

Sistema de Evaluación del Desempeño (SED)

Gobierno del Estado de Jalisco

Seguimiento de Indicadores

Secretaría de Planeación,
Administración y Finanzas

Datos del Programa ¹

Administración y desarrollo de personal

Eje: Tema transversal

Tema Central: Gestión Pública

¿Quién gasta?

03	Unidad Presupuestal	000	Unidad Responsable	00068	Unidad Ejecutora del Gasto
Secretaría de Planeación, Administración y Finanzas		Secretaría de Planeación, Administración y Finanzas		Dirección General de Administración y Desarrollo de Personal	

¿Para qué se gasta?

Finalidad	Función	Subfunción
Gobierno	Otros Servicios Generales	Servicios Registrales, Administrativos y Patrimoniales

Objetivos

Nivel	Clave Componente	Resumen Narrativo
Actividad	A1-03 ²	Creación de la normatividad para la administración y desarrollo del capital humano

Datos del Indicador

Denominación	Método de cálculo
Porcentaje de actualización de normas para la aplicación de recientes lineamientos en materia de profesionalización y desarrollo integral	$(\text{Porcentaje de actualización de normas para la aplicación de recientes lineamientos en materia de profesionalización y desarrollo integral (Realizado)} / \text{Porcentaje de actualización de normas para la aplicación de recientes lineamientos en materia de profesionalización y desarrollo integral (Programado)}) * 100$

Descripción del Indicador
 Normatividad que sustente la aplicación en la nueva forma de trabajo

Tipo de Indicador	Gestión	Dimensión del Indicador	Eficiencia	Año de Medición del Resultado	2018
Cobertura	Estatal	Frecuencia de Medición	Trimestral		

Desagregado meta valor por género

Parámetros de semaforización						Meta Institucional	Meta Valor	Unidad de medida (meta valor)	Hombre	Mujer
0	50.00	50.01	80.00	80.01	130	100%	100	Porcentaje	No disponible	No disponible
						Sentido del Indicador	Línea Base (meta valor)	Año (Línea base)	Tipo de Acumulación	
						Ascendente	100	2017	Suma	

Resultados

Valor Programado	75.00	Avance de la Meta (3er trimestre)	75.00	% Avance de la Meta (3er trimestre)	100.0%	Semáforo (3er trimestre)	
	Valor programado	Avance de la meta		Valor programado	Avance de la meta		
Enero	N.P.	N.D.	Julio	N.P.	N.D.		
Febrero	N.P.	N.D.	Agosto	N.P.	N.D.		
Marzo	25.00	25.00	Septiembre	25.00	25.00		
Abril	N.P.	N.D.	Octubre	N.P.			
Mayo	N.P.	N.D.	Noviembre	N.P.			
Junio	25.00	25.00	Diciembre	25.00			

Medios de verificación Lineamientos aplicables actualizados 2014

Observaciones

1 El presente documento despliega la información perteneciente a los indicadores estratégicos y gestión de aquellos Programas presupuestarios que proveen de bienes y servicios que generan valor público a la ciudadanía jalisciense.
 2 Se muestra el número del Componente relacionado con el indicador.

GOBIERNO DEL ESTADO DE JALISCO
PRESUPUESTO DE EGRESOS PARA EL EJERCICIO FISCAL 2018

Ficha Técnica de Indicador

Sistema de Evaluación del Desempeño (SED)

Gobierno del Estado de Jalisco

Seguimiento de Indicadores

Secretaría de Planeación,
Administración y Finanzas

Datos del Programa ¹

Abastecimientos de Bienes y Servicios a las Dependencias del Ejecutivo y Organismos

Eje: Tema transversal

Tema Central: Gestión Pública

¿Quién gasta?

03	Unidad Presupuestal	000	Unidad Responsable	00073	Unidad Ejecutora del Gasto
Secretaría de Planeación, Administración y Finanzas		Secretaría de Planeación, Administración y Finanzas		Dirección General de Abastecimientos	

¿Para qué se gasta?

Finalidad	Función	Subfunción
Gobierno	Otros Servicios Generales	Servicios Registrales, Administrativos y Patrimoniales

Objetivos

Nivel	Clave Componente	Resumen Narrativo
Componente	03 ²	Acciones de capacitación y profesionalización a compradores, implementadas.

Datos del Indicador

Denominación	Método de cálculo
Porcentaje de compradores capacitados en la nueva normatividad	$(\text{Porcentaje de compradores capacitados de acuerdo a la normatividad aplicable (Realizado)} / \text{Porcentaje de compradores capacitados de acuerdo a la normatividad aplicable (Programado)}) * 100$

Descripción del Indicador

Este indicador muestra la capacitación a los compradores en la nueva normatividad con la finalidad de realizar los nuevos procesos de compra

Tipo de Indicador	Gestión	Dimensión del Indicador	Eficiencia	Año de Medición del Resultado	2018
Cobertura	Estatal	Frecuencia de Medición	Mensual		

Desagregado meta valor por género

Parámetros de semaforización						Meta Institucional	Meta Valor	Unidad de medida (meta valor)	Hombre	Mujer
0	48.00	48.01	70.00	70.01	130	100%	90	Porcentaje	No disponible	No disponible
						Sentido del Indicador	Línea Base (meta valor)	Año (Línea base)	Tipo de Acumulación	
						Ascendente	80	2017	Promedio	

Resultados

Valor Programado	90.00	Avance de la Meta (3er trimestre)	90.00	% Avance de la Meta (3er trimestre)	100.0%	Semáforo (3er trimestre)	
	Valor programado	Avance de la meta		Valor programado	Avance de la meta		
Enero	90.00	90.00	Julio	90.00	90.00		
Febrero	90.00	90.00	Agosto	90.00	90.00		
Marzo	90.00	90.00	Septiembre	90.00	90.00		
Abril	90.00	90.00	Octubre	90.00			
Mayo	90.00	90.00	Noviembre	90.00			
Junio	90.00	90.00	Diciembre	90.00			

Medios de verificación: Reportes estadísticos del Sistema Estatal de Abastecimientos

Observaciones:

¹ El presente documento despliega la información perteneciente a los indicadores estratégicos y gestión de aquellos Programas presupuestarios que proveen de bienes y servicios que generan valor público a la ciudadanía jalisciense.

² Se muestra el número del Componente relacionado con el indicador.

GOBIERNO DEL ESTADO DE JALISCO
PRESUPUESTO DE EGRESOS PARA EL EJERCICIO FISCAL 2018

Ficha Técnica de Indicador

Sistema de Evaluación del Desempeño (SED)

Gobierno del Estado de Jalisco

Seguimiento de Indicadores

Secretaría de Planeación,
Administración y Finanzas

Datos del Programa ¹

Abastecimientos de Bienes y Servicios a las Dependencias del Ejecutivo y Organismos

Eje: Tema transversal

Tema Central: Gestión Pública

¿Quién gasta?

03	Unidad Presupuestal	000	Unidad Responsable	00073	Unidad Ejecutora del Gasto
Secretaría de Planeación, Administración y Finanzas		Secretaría de Planeación, Administración y Finanzas		Dirección General de Abastecimientos	

¿Para qué se gasta?

Finalidad	Función	Subfunción
Gobierno	Otros Servicios Generales	Servicios Registrales, Administrativos y Patrimoniales

Objetivos

Nivel	Clave Componente	Resumen Narrativo
Actividad	03-01 ²	Capacitación realizada a los compradores

Datos del Indicador

Denominación	Método de cálculo
Porcentaje de compradores capacitados en los nuevos procesos	$(\text{Porcentaje de compradores capacitados (Realizado)} / \text{Porcentaje de compradores capacitados (Programado)}) * 100$

Descripción del Indicador
 Este indicador muestra a los Compradores que se van a capacitar para realizar los nuevos procesos de acuerdo a la normatividad Aplicable

Tipo de Indicador	Gestión	Dimensión del Indicador	Eficiencia	Año de Medición del Resultado	2018
Cobertura	Estatal	Frecuencia de Medición	Mensual		

			Desagregado meta valor por género				
			Meta Institucional	Meta Valor	Unidad de medida (meta valor)	Hombre	Mujer
Parámetros de semaforización			100%	90	Porcentaje	No disponible	No disponible
0	48.00	48.01	70.00	70.01	130		
			Sentido del Indicador	Línea Base (meta valor)	Año (Línea base)	Tipo de Acumulación	
			Ascendente	80	2017	Promedio	

Resultados

Valor Programado	90.00	Avance de la Meta (3er trimestre)	90.00	% Avance de la Meta (3er trimestre)	100.0%	Semáforo (3er trimestre)	
	Valor programado	Avance de la meta		Valor programado	Avance de la meta		
Enero	90.00	90.00	Julio	90.00	90.00		
Febrero	90.00	90.00	Agosto	90.00	90.00		
Marzo	90.00	90.00	Septiembre	90.00	90.00		
Abril	90.00	90.00	Octubre	90.00			
Mayo	90.00	90.00	Noviembre	90.00			
Junio	90.00	90.00	Diciembre	90.00			

Medios de verificación Informe mensual de solicitudes asignadas, Las Direcciones de compras y registro de capacitación

Observaciones

1 El presente documento despliega la información perteneciente a los indicadores estratégicos y gestión de aquellos Programas presupuestarios que proveen de bienes y servicios que generan valor público a la ciudadanía jalisciense.
 2 Se muestra el número del Componente relacionado con el indicador.

GOBIERNO DEL ESTADO DE JALISCO
PRESUPUESTO DE EGRESOS PARA EL EJERCICIO FISCAL 2018

Ficha Técnica de Indicador

Sistema de Evaluación del Desempeño (SED)

Gobierno del Estado de Jalisco

Seguimiento de Indicadores

Secretaría de Planeación,
Administración y Finanzas

Datos del Programa ¹

Abastecimientos de Bienes y Servicios a las Dependencias del Ejecutivo y Organismos

Eje: Tema transversal

Tema Central: Gestión Pública

¿Quién gasta?

03	Unidad Presupuestal	000	Unidad Responsable	00073	Unidad Ejecutora del Gasto
Secretaría de Planeación, Administración y Finanzas		Secretaría de Planeación, Administración y Finanzas		Dirección General de Abastecimientos	

¿Para qué se gasta?

Finalidad	Función	Subfunción
Gobierno	Otros Servicios Generales	Servicios Registrales, Administrativos y Patrimoniales

Objetivos

Nivel	Clave Componente	Resumen Narrativo
Componente	A1 ²	Compras realizadas con apego a la normatividad y con transparencia

Datos del Indicador

Denominación	Método de cálculo
Porcentaje del importe de compras realizadas a través de la Comisión de Adquisiciones	(Porcentaje de compras realizadas a través de la Comisión de Adquisiciones (Realizado) / Porcentaje de compras realizadas a través de la Comisión de Adquisiciones (Programado))*100

Descripción del Indicador


Del importe total de las compras realizadas en la Dirección General de Abastecimientos/las realizadas a través de la Comisión de Adquisiciones

Tipo de Indicador	Gestión	Dimensión del Indicador	Eficiencia	Año de Medición del Resultado	2018
Cobertura	Estatral	Frecuencia de Medición	Mensual		

Desagregado meta valor por género

Parámetros de semaforización	Meta Institucional	Meta Valor	Unidad de medida (meta valor)	Hombre	Mujer
	100%	80	Porcentaje	No disponible	No disponible
	Sentido del Indicador	Línea Base (meta valor)	Año (Línea base)	Tipo de Acumulación	
0 40.00 40.01 70.00 70.01 130	Ascendente	80	2017	Promedio	

Resultados

Valor Programado	80.00	Avance de la Meta (3er trimestre)	80.00	% Avance de la Meta (3er trimestre)	100.0%	Semáforo (3er trimestre)	
	Valor programado	Avance de la meta		Valor programado	Avance de la meta		
Enero	80.00	80.00	Julio	80.00	80.00		
Febrero	80.00	80.00	Agosto	80.00	80.00		
Marzo	80.00	80.00	Septiembre	80.00	80.00		
Abril	80.00	80.00	Octubre	80.00			
Mayo	80.00	80.00	Noviembre	80.00			
Junio	80.00	80.00	Diciembre	80.00			

Medios de verificación: Reporte estadístico mensual generado mediante el Sistema Estatal de Abastecimientos

Observaciones:

¹ El presente documento despliega la información perteneciente a los indicadores estratégicos y gestión de aquellos Programas presupuestarios que proveen de bienes y servicios que generan valor público a la ciudadanía jalisciense.

² Se muestra el número del Componente relacionado con el indicador.

GOBIERNO DEL ESTADO DE JALISCO
PRESUPUESTO DE EGRESOS PARA EL EJERCICIO FISCAL 2018

Ficha Técnica de Indicador

Sistema de Evaluación del Desempeño (SED)

Gobierno del Estado de Jalisco

Seguimiento de Indicadores

Secretaría de Planeación,
Administración y Finanzas

Datos del Programa ¹

Abastecimientos de Bienes y Servicios a las Dependencias del Ejecutivo y Organismos

Eje: Tema transversal

Tema Central: Gestión Pública

¿Quién gasta?

03	Unidad Presupuestal	000	Unidad Responsable	00073	Unidad Ejecutora del Gasto
Secretaría de Planeación, Administración y Finanzas		Secretaría de Planeación, Administración y Finanzas		Dirección General de Abastecimientos	

¿Para qué se gasta?

Finalidad	Función	Subfunción
Gobierno	Otros Servicios Generales	Servicios Registrales, Administrativos y Patrimoniales

Objetivos

Nivel	Clave Componente	Resumen Narrativo
Actividad	A1-01 ²	Revisión de las especificaciones de las solicitudes de aprovisionamiento de las dependencias.

Datos del Indicador

Denominación	Método de cálculo
Porcentaje de solicitudes de aprovisionamiento completas y con especificaciones claras	(Porcentaje de solicitudes de aprovisionamiento con especificaciones claras (Realizado) / Porcentaje de solicitudes de aprovisionamiento con especificaciones claras (Programado))*100

Descripción del Indicador

Este indicador muestra la revisión de las solicitudes de aprovisionamiento que se reciben en la Dirección General de Abastecimientos estén completas para realizar el proceso de compra

Tipo de Indicador	Gestión	Dimensión del Indicador	Eficiencia	Año de Medición del Resultado	2018
Cobertura	Estatral	Frecuencia de Medición	Mensual		

Desagregado meta valor por género

Parámetros de semaforización						Meta Institucional	Meta Valor	Unidad de medida (meta valor)	Hombre	Mujer
0	40.00	40.01	70.00	70.01	130	100%	80	Porcentaje	No disponible	No disponible
						Sentido del Indicador	Línea Base (meta valor)	Año (Línea base)	Tipo de Acumulación	
						Ascendente	80	2017	Promedio	

Resultados

Valor Programado	80.00	Avance de la Meta (3er trimestre)	80.00	% Avance de la Meta (3er trimestre)	100.0%	Semáforo (3er trimestre)	
	Valor programado	Avance de la meta		Valor programado	Avance de la meta		
Enero	80.00	N.D		Julio	80.00	80.00	
Febrero	80.00	80.00		Agosto	80.00	80.00	
Marzo	80.00	80.00		Septiembre	80.00	80.00	
Abril	80.00	80.00		Octubre	80.00		
Mayo	80.00	80.00		Noviembre	80.00		
Junio	80.00	80.00		Diciembre	80.00		

Medios de verificación: Reporte de solicitudes recibidas, generado mediante el Sistema Estatal de Abastecimientos

Observaciones:

¹ El presente documento despliega la información perteneciente a los indicadores estratégicos y gestión de aquellos Programas presupuestarios que proveen de bienes y servicios que generan valor público a la ciudadanía jalisciense.

² Se muestra el número del Componente relacionado con el indicador.

GOBIERNO DEL ESTADO DE JALISCO
PRESUPUESTO DE EGRESOS PARA EL EJERCICIO FISCAL 2018

Ficha Técnica de Indicador

Sistema de Evaluación del Desempeño (SED)

Gobierno del Estado de Jalisco

Seguimiento de Indicadores

Secretaría de Planeación,
Administración y Finanzas

Datos del Programa ¹

Abastecimientos de Bienes y Servicios a las Dependencias del Ejecutivo y Organismos

Eje: Tema transversal

Tema Central: Gestión Pública

¿Quién gasta?

03	Unidad Presupuestal	000	Unidad Responsable	00073	Unidad Ejecutora del Gasto
Secretaría de Planeación, Administración y Finanzas		Secretaría de Planeación, Administración y Finanzas		Dirección General de Abastecimientos	

¿Para qué se gasta?

Finalidad	Función	Subfunción
Gobierno	Otros Servicios Generales	Servicios Registrales, Administrativos y Patrimoniales

Objetivos

Nivel	Clave Componente	Resumen Narrativo
Actividad	A1-02 ²	Consolidación de procesos de compra

Datos del Indicador

Denominación	Método de cálculo
Porcentaje de Solicitudes de Aprovisionamiento consolidadas	$(\text{Porcentaje de Procesos de compra consolidados (Realizado)} / \text{Porcentaje de Procesos de compra consolidados (Programado)}) * 100$

Descripción del Indicador
 Este indicador mide el porcentaje para consolidar los procesos de compra con la finalidad de obtener mejores condiciones de compra

Tipo de Indicador	Gestión	Dimensión del Indicador	Eficiencia	Año de Medición del Resultado	2018
Cobertura	Estatal	Frecuencia de Medición	Mensual		

Parámetros de semaforización			Meta Institucional	Meta Valor	Unidad de medida (meta valor)	Desagregado meta valor por género				
0	30.00	30.01	70.00	70.01	130	100%	70	Porcentaje	No disponible	No disponible
						Sentido del Indicador	Línea Base (meta valor)	Año (Línea base)	Tipo de Acumulación	
						Ascendente	70	2017	Suma	

Resultados

Valor Programado	70.00	Avance de la Meta (3er trimestre)	70.00	% Avance de la Meta (3er trimestre)	N.D	Semáforo (3er trimestre)	
	Valor programado	Avance de la meta		Valor programado	Avance de la meta		
Enero	0.00	0.00	Julio	0.00	N.D		
Febrero	0.00	0.00	Agosto	0.00	N.D		
Marzo	0.00	0.00	Septiembre	0.00	N.D		
Abril	0.00	0.00	Octubre	0.00			
Mayo	0.00	0.00	Noviembre	0.00			
Junio	70.00	70.00	Diciembre	0.00			

Medios de verificación Reporte de solicitudes recibidas y consolidadas generado mediante el Sistema Estatal de Abastecimientos

Observaciones

1 El presente documento despliega la información perteneciente a los indicadores estratégicos y gestión de aquellos Programas presupuestarios que proveen de bienes y servicios que generan valor público a la ciudadanía jalisciense.
 2 Se muestra el número del Componente relacionado con el indicador.

GOBIERNO DEL ESTADO DE JALISCO
PRESUPUESTO DE EGRESOS PARA EL EJERCICIO FISCAL 2018

Ficha Técnica de Indicador

Sistema de Evaluación del Desempeño (SED)

Gobierno del Estado de Jalisco

Seguimiento de Indicadores

Secretaría de Planeación,
Administración y Finanzas

Datos del Programa ¹

Abastecimientos de Bienes y Servicios a las Dependencias del Ejecutivo y Organismos

Eje: Tema transversal

Tema Central: Gestión Pública

¿Quién gasta?

03	Unidad Presupuestal	000	Unidad Responsable	00073	Unidad Ejecutora del Gasto
Secretaría de Planeación, Administración y Finanzas		Secretaría de Planeación, Administración y Finanzas		Dirección General de Abastecimientos	

¿Para qué se gasta?

Finalidad	Función	Subfunción
Gobierno	Otros Servicios Generales	Servicios Registrales, Administrativos y Patrimoniales

Objetivos

Nivel	Clave Componente	Resumen Narrativo
Actividad	A1-03 ²	Publicación de los procesos de compra en cada una de sus etapas

Datos del Indicador


Denominación	Método de cálculo
Porcentaje de los procesos de compra publicados en todas sus etapas	(Porcentaje de la publicación de los procesos de compra (Realizado) / Porcentaje de la publicación de los procesos de compra (Programado))*100

Descripción del Indicador
Publicar los procesos de compra que se realizan en la Dirección General de Abastecimientos

Tipo de Indicador	Gestión	Dimensión del Indicador	Eficiencia	Año de Medición del Resultado	2018
Cobertura	Estatal	Frecuencia de Medición	Mensual		

Parámetros de semaforización			Meta Institucional	Meta Valor	Unidad de medida (meta valor)	Desagregado meta valor por género				
0	45.00	45.01	70.00	70.01	130	100%	90	Porcentaje	No disponible	No disponible
			Sentido del Indicador	Línea Base (meta valor)	Año (Línea base)	Tipo de Acumulación				
			Ascendente	90	2017	Promedio				

Resultados

Valor Programado	90.00	Avance de la Meta (3er trimestre)	90.00	% Avance de la Meta (3er trimestre)	100.0%	Semáforo (3er trimestre)	
	Valor programado	Avance de la meta		Valor programado	Avance de la meta		
Enero	90.00	90.00	Julio	90.00	90.00		
Febrero	90.00	90.00	Agosto	90.00	90.00		
Marzo	90.00	90.00	Septiembre	90.00	90.00		
Abril	90.00	90.00	Octubre	90.00			
Mayo	90.00	90.00	Noviembre	90.00			
Junio	90.00	90.00	Diciembre	90.00			

Medios de verificación Página web, apartado de procesos realizados en las Direcciones de área de compras. Sistema Estatal de Abastecimientos/Dirección General de Abastecimientos <https://www.jalisco.gob.mx/es/transparencia>

Observaciones

¹ El presente documento despliega la información perteneciente a los indicadores estratégicos y gestión de aquellos Programas presupuestarios que proveen de bienes y servicios que generan valor público a la ciudadanía jalisciense.

² Se muestra el número del Componente relacionado con el indicador.

GOBIERNO DEL ESTADO DE JALISCO
PRESUPUESTO DE EGRESOS PARA EL EJERCICIO FISCAL 2018

Ficha Técnica de Indicador

Sistema de Evaluación del Desempeño (SED)

Gobierno del Estado de Jalisco

Seguimiento de Indicadores

Secretaría de Planeación,
Administración y Finanzas

Datos del Programa ¹

Abastecimientos de Bienes y Servicios a las Dependencias del Ejecutivo y Organismos

Eje: Tema transversal

Tema Central: Gestión Pública

¿Quién gasta?

03	Unidad Presupuestal	000	Unidad Responsable	00073	Unidad Ejecutora del Gasto
Secretaría de Planeación, Administración y Finanzas		Secretaría de Planeación, Administración y Finanzas		Dirección General de Abastecimientos	

¿Para qué se gasta?

Finalidad	Función	Subfunción
Gobierno	Otros Servicios Generales	Servicios Registrales, Administrativos y Patrimoniales

Objetivos

Nivel	Clave Componente	Resumen Narrativo
Actividad	A1-04 ²	Compra de Insumos a proveedores locales

Datos del Indicador

Denominación	Método de cálculo
Porcentaje de compras realizadas a los proveedores locales.	$(\text{Porcentaje de compras a proveedores locales. (Realizado)} / \text{Porcentaje de compras a proveedores locales. (Programado)}) * 100$

Descripción del Indicador
Este indicador mide como se va a incrementar las compras de los proveedores locales, con la finalidad de fomentar la economía del Estado

Tipo de Indicador	Gestión	Dimensión del Indicador	Eficiencia	Año de Medición del Resultado	2018
Cobertura	Estatral	Frecuencia de Medición	Mensual		

			Desagregado meta valor por género				
			Meta Institucional	Meta Valor	Unidad de medida (meta valor)	Hombre	Mujer
Parámetros de semaforización			100%	80	Porcentaje	No disponible	No disponible
0	35.00	35.01	70.00	70.01	130		
			Sentido del Indicador	Línea Base (meta valor)	Año (Línea base)	Tipo de Acumulación	
			Ascendente	80	2017	Promedio	

Resultados

Valor Programado	80.00	Avance de la Meta (3er trimestre)	80.00	% Avance de la Meta (3er trimestre)	100.0%	Semáforo (3er trimestre)	
	Valor programado	Avance de la meta		Valor programado	Avance de la meta		
Enero	80.00	80.00	Julio	80.00	80.00		
Febrero	80.00	80.00	Agosto	80.00	80.00		
Marzo	80.00	80.00	Septiembre	80.00	80.00		
Abril	80.00	80.00	Octubre	80.00			
Mayo	80.00	80.00	Noviembre	80.00			
Junio	80.00	80.00	Diciembre	80.00			

Medios de verificación Reporte de distribución de compras generado mediante el Sistema Estatal de Abastecimientos, Dirección General de Abastecimientos

Observaciones

1 El presente documento despliega la información perteneciente a los indicadores estratégicos y gestión de aquellos Programas presupuestarios que proveen de bienes y servicios que generan valor público a la ciudadanía jalisciense.
2 Se muestra el número del Componente relacionado con el indicador.

GOBIERNO DEL ESTADO DE JALISCO
PRESUPUESTO DE EGRESOS PARA EL EJERCICIO FISCAL 2018

Ficha Técnica de Indicador

Sistema de Evaluación del Desempeño (SED)

Gobierno del Estado de Jalisco

Seguimiento de Indicadores

Secretaría de Planeación,
Administración y Finanzas

Datos del Programa ¹

Abastecimientos de Bienes y Servicios a las Dependencias del Ejecutivo y Organismos

Eje: Tema transversal

Tema Central: Gestión Pública

¿Quién gasta?

03	Unidad Presupuestal	000	Unidad Responsable	00073	Unidad Ejecutora del Gasto
Secretaría de Planeación, Administración y Finanzas		Secretaría de Planeación, Administración y Finanzas		Dirección General de Abastecimientos	

¿Para qué se gasta?

Finalidad	Función	Subfunción
Gobierno	Otros Servicios Generales	Servicios Registrales, Administrativos y Patrimoniales

Objetivos

Nivel	Clave Componente	Resumen Narrativo
Componente	A2 ²	Padrón de proveedores actualizado.

Datos del Indicador


Denominación	Método de cálculo
Porcentaje de proveedores del padrón revisados	$(\text{Porcentaje de proveedores revisados (Realizado)} / \text{Porcentaje de proveedores revisados (Programado)}) * 100$

Descripción del Indicador
Este indicador muestra como se va a revisar a que los proveedores esten inscritos en el Padrón, con la finalidad de tener un padrón actualizado y confiable

Tipo de Indicador	Gestión	Dimensión del Indicador	Eficiencia	Año de Medición del Resultado	2018
Cobertura	Estatral	Frecuencia de Medición	Mensual		

Parámetros de semaforización			Meta Institucional	Meta Valor	Unidad de medida (meta valor)	Desagregado meta valor por género				
0	35.00	35.01	70.00	70.01	130	100%	80	Porcentaje	No disponible	No disponible
			Sentido del Indicador	Línea Base (meta valor)	Año (Línea base)	Tipo de Acumulación				
			Ascendente	80	2017	Promedio				

Resultados

Valor Programado	80.00	Avance de la Meta (3er trimestre)	81.11	% Avance de la Meta (3er trimestre)	101.4%	Semáforo (3er trimestre)	
	Valor programado	Avance de la meta		Valor programado	Avance de la meta		
Enero	80.00	80.00	Julio	80.00	80.00		
Febrero	80.00	80.00	Agosto	80.00	80.00		
Marzo	80.00	80.00	Septiembre	80.00	80.00		
Abril	80.00	80.00	Octubre	80.00			
Mayo	80.00	90.00	Noviembre	80.00			
Junio	80.00	80.00	Diciembre	80.00			

Medios de verificación Dirección de Desarrollo de Proveedores <https://www.jalisco.gob.mx/es/transparencia>, reporte de registro de proveedores del Sistema Estatal de Abastecimientos

Observaciones

¹ El presente documento despliega la información perteneciente a los indicadores estratégicos y gestión de aquellos Programas presupuestarios que proveen de bienes y servicios que generan valor público a la ciudadanía jalisciense.

² Se muestra el número del Componente relacionado con el indicador.

GOBIERNO DEL ESTADO DE JALISCO
PRESUPUESTO DE EGRESOS PARA EL EJERCICIO FISCAL 2018

Ficha Técnica de Indicador

Sistema de Evaluación del Desempeño (SED)

Gobierno del Estado de Jalisco

Seguimiento de Indicadores

Secretaría de Planeación,
Administración y Finanzas

Datos del Programa ¹

Abastecimientos de Bienes y Servicios a las Dependencias del Ejecutivo y Organismos

Eje: Tema transversal

Tema Central: Gestión Pública

¿Quién gasta?

03	Unidad Presupuestal	000	Unidad Responsable	00073	Unidad Ejecutora del Gasto
Secretaría de Planeación, Administración y Finanzas		Secretaría de Planeación, Administración y Finanzas		Dirección General de Abastecimientos	

¿Para qué se gasta?

Finalidad	Función	Subfunción
Gobierno	Otros Servicios Generales	Servicios Registrales, Administrativos y Patrimoniales

Objetivos

Nivel	Clave Componente	Resumen Narrativo
Actividad	A2-01 ²	Captación de proveedores locales

Datos del Indicador


Denominación	Método de cálculo
Porcentaje de proveedores locales registrados en el padrón	$(\text{Porcentaje de proveedores locales (Realizado)} / \text{Porcentaje de proveedores locales (Programado)}) * 100$

Descripción del Indicador
Este indicador mide el porcentaje como se va a acrecentar el número de Proveedores locales en el padrón de proveedores

Tipo de Indicador	Gestión	Dimensión del Indicador	Eficiencia	Año de Medición del Resultado	2018
Cobertura	Estatual	Frecuencia de Medición	Mensual		

Parámetros de semaforización			Meta Institucional	Meta Valor	Unidad de medida (meta valor)	Desagregado meta valor por género				
0	35.00	35.01	70.00	70.01	130	100%	80	Porcentaje	No disponible	No disponible
			Sentido del Indicador	Línea Base (meta valor)	Año (Línea base)	Tipo de Acumulación				
			Ascendente	80	2017	Promedio				

Resultados

Valor Programado	80.00	Avance de la Meta (3er trimestre)	75.78	% Avance de la Meta (3er trimestre)	94.7%	Semáforo (3er trimestre)	
	Valor programado	Avance de la meta		Valor programado	Avance de la meta		
Enero	80.00	63.00	Julio	80.00	80.00		
Febrero	80.00	79.00	Agosto	80.00	80.00		
Marzo	80.00	70.00	Septiembre	80.00	80.00		
Abril	80.00	80.00	Octubre	80.00			
Mayo	80.00	70.00	Noviembre	80.00			
Junio	80.00	80.00	Diciembre	80.00			

Medios de verificación Reportes estadísticos del Sistema Estatal de Abastecimientos, Dirección General de Abastecimientos

Observaciones

1 El presente documento despliega la información perteneciente a los indicadores estratégicos y gestión de aquellos Programas presupuestarios que proveen de bienes y servicios que generan valor público a la ciudadanía jalisciense.
 2 Se muestra el número del Componente relacionado con el indicador.

GOBIERNO DEL ESTADO DE JALISCO
PRESUPUESTO DE EGRESOS PARA EL EJERCICIO FISCAL 2018

Ficha Técnica de Indicador

Sistema de Evaluación del Desempeño (SED)

Gobierno del Estado de Jalisco

Seguimiento de Indicadores

Secretaría de Planeación,
Administración y Finanzas

Datos del Programa ¹

Abastecimientos de Bienes y Servicios a las Dependencias del Ejecutivo y Organismos

Eje: Tema transversal

Tema Central: Gestión Pública

¿Quién gasta?

03	Unidad Presupuestal	000	Unidad Responsable	00073	Unidad Ejecutora del Gasto
Secretaría de Planeación, Administración y Finanzas		Secretaría de Planeación, Administración y Finanzas		Dirección General de Abastecimientos	

¿Para qué se gasta?

Finalidad	Función	Subfunción
Gobierno	Otros Servicios Generales	Servicios Registrales, Administrativos y Patrimoniales

Objetivos

Nivel	Clave Componente	Resumen Narrativo
Actividad	A2-02 ²	Capacitación a proveedores

Datos del Indicador

Denominación	Método de cálculo
Porcentaje de proveedores Capacitados en la nueva normatividad	$(\text{Porcentaje de proveedores del padrón Capacitados (Realizado)} / \text{Porcentaje de proveedores del padrón Capacitados (Programado)}) * 100$

Descripción del Indicador
 Este indicador muestra como y en que porcentaje se va a capacitar a los proveedores que se inscriben en el padrón de proveedores en los diversos procesos de compra

Tipo de Indicador	Gestión	Dimensión del Indicador	Eficiencia	Año de Medición del Resultado	2018
Cobertura	Estatral	Frecuencia de Medición	Mensual		

Parámetros de semaforización			Meta Institucional	Meta Valor	Unidad de medida (meta valor)	Desagregado meta valor por género				
0	40.00	40.01	70.00	70.01	130	100%	80	Porcentaje	No disponible	No disponible
						Sentido del Indicador	Línea Base (meta valor)	Año (Línea base)	Tipo de Acumulación	
						Ascendente	80	2017	Promedio	

Resultados

Valor Programado	80.00	Avance de la Meta (3er trimestre)	80.00	% Avance de la Meta (3er trimestre)	100.0%	Semáforo (3er trimestre)	
	Valor programado	Avance de la meta		Valor programado	Avance de la meta		
Enero	80.00	80.00	Julio	80.00	80.00		
Febrero	80.00	80.00	Agosto	80.00	80.00		
Marzo	80.00	80.00	Septiembre	80.00	80.00		
Abril	80.00	80.00	Octubre	80.00			
Mayo	80.00	80.00	Noviembre	80.00			
Junio	80.00	80.00	Diciembre	80.00			

Medios de verificación Reportes de registro de capacitaciones impartidas, Dirección de Desarrollo de Proveedores

Observaciones

1 El presente documento despliega la información perteneciente a los indicadores estratégicos y gestión de aquellos Programas presupuestarios que proveen de bienes y servicios que generan valor público a la ciudadanía jalisciense.
 2 Se muestra el número del Componente relacionado con el indicador.

GOBIERNO DEL ESTADO DE JALISCO
PRESUPUESTO DE EGRESOS PARA EL EJERCICIO FISCAL 2018

Ficha Técnica de Indicador

Sistema de Evaluación del Desempeño (SED)

Gobierno del Estado de Jalisco

Seguimiento de Indicadores

Secretaría de Planeación,
Administración y Finanzas

Datos del Programa ¹

Abastecimientos de Bienes y Servicios a las Dependencias del Ejecutivo y Organismos

Eje: Tema transversal

Tema Central: Gestión Pública

¿Quién gasta?

03	Unidad Presupuestal	000	Unidad Responsable	00073	Unidad Ejecutora del Gasto
Secretaría de Planeación, Administración y Finanzas		Secretaría de Planeación, Administración y Finanzas		Dirección General de Abastecimientos	

¿Para qué se gasta?

Finalidad	Función	Subfunción
Gobierno	Otros Servicios Generales	Servicios Registrales, Administrativos y Patrimoniales

Objetivos

Nivel	Clave Componente	Resumen Narrativo
Actividad	A2-03 ²	Revisión del padrón de proveedores

Datos del Indicador


Denominación	Método de cálculo
Porcentaje de proveedores verificados	(Porcentaje de verificación de proveedores registrados en el Padrón (Realizado) / Porcentaje de verificación de proveedores registrados en el Padrón (Programado))*100

Descripción del Indicador
Este indicador muestra la revisión física de domicilios fiscales y establecimientos de los proveedores inscritos en el Padrón de Proveedores

Tipo de Indicador	Gestión	Dimensión del Indicador	Eficiencia	Año de Medición del Resultado	2018
Cobertura	Estatal	Frecuencia de Medición	Mensual		

Parámetros de semaforización			Meta Institucional	Meta Valor	Unidad de medida (meta valor)	Desagregado meta valor por género				
0	35.00	35.01	70.00	70.01	130	100%	80	Porcentaje	No disponible	No disponible
			Sentido del Indicador	Línea Base (meta valor)	Año (Línea base)	Tipo de Acumulación				
			Ascendente	80	2017	Suma				

Resultados

Valor Programado	80.00	Avance de la Meta (3er trimestre)	80.00	% Avance de la Meta (3er trimestre)	100.0%	Semáforo (3er trimestre)	
	Valor programado	Avance de la meta		Valor programado	Avance de la meta		
Enero	0.00	0.00	Julio	0.00	0.00		
Febrero	0.00	0.00	Agosto	0.00	0.00		
Marzo	30.00	30.00	Septiembre	0.00	0.00		
Abril	0.00	0.00	Octubre	0.00			
Mayo	0.00	0.00	Noviembre	0.00			
Junio	50.00	50.00	Diciembre	0.00			

Medios de verificación Informe de verificaciones de proveedores, Dirección de Desarrollo de Proveedores

Observaciones

- 1 El presente documento despliega la información perteneciente a los indicadores estratégicos y gestión de aquellos Programas presupuestarios que proveen de bienes y servicios que generan valor público a la ciudadanía jalisciense.
- 2 Se muestra el número del Componente relacionado con el indicador.

GOBIERNO DEL ESTADO DE JALISCO
PRESUPUESTO DE EGRESOS PARA EL EJERCICIO FISCAL 2018

Ficha Técnica de Indicador

Sistema de Evaluación del Desempeño (SED)

Gobierno del Estado de Jalisco

Seguimiento de Indicadores

Secretaría de Planeación,
Administración y Finanzas

Datos del Programa ¹

Programa de Fortalecimiento de la Administración de Servicios Generales y Bienes Patrimoniales del Poder Ejecutivo

Eje: Tema transversal

Tema Central: Gestión Pública

¿Quién gasta?

03	Unidad Presupuestal	000	Unidad Responsable	00077	Unidad Ejecutora del Gasto
Secretaría de Planeación, Administración y Finanzas		Secretaría de Planeación, Administración y Finanzas		Dirección General de Operación	

¿Para qué se gasta?

Finalidad	Función	Subfunción
Gobierno	Otros Servicios Generales	Servicios Registrales, Administrativos y Patrimoniales

Objetivos

Nivel	Clave Componente	Resumen Narrativo
Componente	A1 ²	Bienes patrimoniales del Poder Ejecutivo, administrados.

Datos del Indicador

Denominación	Método de cálculo
Porcentaje de resguardos de los bienes en los servidores públicos actualizados en SICAF y de supervisiones a los almacenes	$(\text{Porcentaje de resguardos de los bienes en los servidores públicos actualizados en SICAF y de supervisiones a los almacenes (Realizado)} / \text{Porcentaje de resguardos de los bienes en los servidores públicos actualizados en SICAF y de supervisiones a los almacenes (Programado)}) * 100$

Descripción del Indicador

Este indicador muestra el porcentaje de los resguardos para administrar los Bienes patrimoniales del Poder Ejecutivo, así como la supervisión y el control de los Almacenes del Poder Ejecutivo.

Tipo de Indicador	Gestión	Dimensión del Indicador	Eficiencia	Año de Medición del Resultado	2018
Cobertura	Estatal	Frecuencia de Medición	Semestral		

Desagregado meta valor por género

Parámetros de semaforización						Meta Institucional	Meta Valor	Unidad de medida (meta valor)	Hombre	Mujer
0	30.00	30.01	70.00	70.01	130	100%	100	Porcentaje	No disponible	No disponible
						Sentido del Indicador	Línea Base (meta valor)	Año (Línea base)	Tipo de Acumulación	
						Ascendente	100	2017	Promedio	

Resultados

Valor Programado	100.00	Avance de la Meta (3er trimestre)	100.00	% Avance de la Meta (3er trimestre)	N.D	Semáforo (3er trimestre)	
	Valor programado	Avance de la meta		Valor programado	Avance de la meta		
Enero	N.P.	N.D	Julio	N.P.	N.D		
Febrero	N.P.	N.D	Agosto	N.P.	N.D		
Marzo	N.P.	N.D	Septiembre	N.P.	N.D		
Abril	N.P.	N.D	Octubre	N.P.			
Mayo	N.P.	N.D	Noviembre	N.P.			
Junio	100.00	100.00	Diciembre	100.00			

Medios de verificación "SICAF; Inventarios de Servidores y Reporte de inventario SEA (modulo de almacenes)"

Observaciones

- El presente documento despliega la información perteneciente a los indicadores estratégicos y gestión de aquellos Programas presupuestarios que proveen de bienes y servicios que generan valor público a la ciudadanía jalisciense.
- Se muestra el número del Componente relacionado con el indicador.

GOBIERNO DEL ESTADO DE JALISCO
PRESUPUESTO DE EGRESOS PARA EL EJERCICIO FISCAL 2018

Ficha Técnica de Indicador

Sistema de Evaluación del Desempeño (SED)

Gobierno del Estado de Jalisco

Seguimiento de Indicadores

Secretaría de Planeación,
Administración y Finanzas

Datos del Programa ¹

Programa de Fortalecimiento de la Administración de Servicios Generales y Bienes Patrimoniales del Poder Ejecutivo

Eje: Tema transversal

Tema Central: Gestión Pública

¿Quién gasta?

03	Unidad Presupuestal	000	Unidad Responsable	00077	Unidad Ejecutora del Gasto
Secretaría de Planeación, Administración y Finanzas		Secretaría de Planeación, Administración y Finanzas		Dirección General de Operación	

¿Para qué se gasta?

Finalidad	Función	Subfunción
Gobierno	Otros Servicios Generales	Servicios Registrales, Administrativos y Patrimoniales

Objetivos

Nivel	Clave Componente	Resumen Narrativo
Actividad	A1-01 ²	Resguardo físico de los bienes que se encuentran bajo la custodia de la Subsecretaría de Administración y que son propiedad del Estado.

Datos del Indicador

Denominación	Método de cálculo
Total de reporte de resguardos de todos los inventarios actualizados emitido por el SICAF de la Subsecretaría de Administración	(Porcentaje de reportes de resguardos de todos los inventarios actualizados emitido por el SICAF de la Subsecretaría de Administración (Realizado) / Porcentaje de reportes de resguardos de todos los inventarios actualizados emitido por el SICAF de la Subsecretaría de Administración (Programado))*100

Descripción del Indicador
Resguardar físicamente los bienes que se encuentran bajo la custodia de la Subsecretaría y que son propiedad del Estado.

Tipo de Indicador	Gestión	Dimensión del Indicador	Eficiencia	Año de Medición del Resultado	2018
Cobertura	Estatal	Frecuencia de Medición	Mensual		

Parámetros de semaforización						Meta Institucional	Meta Valor	Unidad de medida (meta valor)	Desagregado meta valor por género	
0	30.00	30.01	70.00	70.01	130	100%	100	Porcentaje	No disponible	No disponible
						Sentido del Indicador	Línea Base (meta valor)	Año (Línea base)	Tipo de Acumulación	
						Ascendente	100	2017	Suma	

Resultados

Valor Programado	74.97	Avance de la Meta (3er trimestre)	74.97	% Avance de la Meta (3er trimestre)	100.0%	Semáforo (3er trimestre)	
	Valor programado	Avance de la meta		Valor programado	Avance de la meta		
Enero	8.33	8.33	Julio	8.33	8.33		
Febrero	8.33	8.33	Agosto	8.33	8.33		
Marzo	8.33	8.33	Septiembre	8.33	8.33		
Abril	8.33	8.33	Octubre	8.33			
Mayo	8.33	8.33	Noviembre	8.33			
Junio	8.33	8.33	Diciembre	8.37			

Medios de verificación Toma de Inventarios mensuales por muestreo y el reporte emitido por el SEA.

Observaciones

- El presente documento despliega la información perteneciente a los indicadores estratégicos y gestión de aquellos Programas presupuestarios que proveen de bienes y servicios que generan valor público a la ciudadanía jalisciense.
- Se muestra el número del Componente relacionado con el indicador.

GOBIERNO DEL ESTADO DE JALISCO
PRESUPUESTO DE EGRESOS PARA EL EJERCICIO FISCAL 2018

Ficha Técnica de Indicador

Sistema de Evaluación del Desempeño (SED)

Gobierno del Estado de Jalisco

Seguimiento de Indicadores

Secretaría de Planeación,
Administración y Finanzas

Datos del Programa ¹

Programa de Fortalecimiento de la Administración de Servicios Generales y Bienes Patrimoniales del Poder Ejecutivo

Eje: Tema transversal

Tema Central: Gestión Pública

¿Quién gasta?

03	Unidad Presupuestal	000	Unidad Responsable	00077	Unidad Ejecutora del Gasto
Secretaría de Planeación, Administración y Finanzas		Secretaría de Planeación, Administración y Finanzas		Dirección General de Operación	

¿Para qué se gasta?

Finalidad	Función	Subfunción
Gobierno	Otros Servicios Generales	Servicios Registrales, Administrativos y Patrimoniales

Objetivos

Nivel	Clave Componente	Resumen Narrativo
Actividad	A1-02 ²	Resguardo de los bienes dados de baja por las Secretarías, organismos descentralizados y para estatales hasta que se determine su destino.

Datos del Indicador

Denominación	Método de cálculo
Total de reporte de los bienes dados de baja por las Secretarías, organismos descentralizados y OPD'S	(Porcentaje de reportes de los bienes dados de baja por las Secretarías, organismos descentralizados y OPD'S (Realizado) / Porcentaje de reportes de los bienes dados de baja por las Secretarías, organismos descentralizados y OPD'S (Programado))*100

Descripción del Indicador
Este indicador muestra los reportes para resguardar los bienes dados de baja por las secretarías, organismos descentralizados y para estatales hasta que se determine su destino.

Tipo de Indicador	Gestión	Dimensión del Indicador	Eficiencia	Año de Medición del Resultado	2018
Cobertura	Estatal	Frecuencia de Medición	Cuatrimestral		

Desagregado meta valor por género

Parámetros de semaforización						Meta Institucional	Meta Valor	Unidad de medida (meta valor)	Hombre	Mujer
0	30.00	30.01	70.00	70.01	130	100%	100	Porcentaje	No disponible	No disponible
						Sentido del Indicador	Línea Base (meta valor)	Año (Línea base)	Tipo de Acumulación	
						Ascendente	100	2017	Promedio	

Resultados

Valor Programado	100.00	Avance de la Meta (3er trimestre)	100.00	% Avance de la Meta (3er trimestre)	100.0%	Semáforo (3er trimestre)	
	Valor programado	Avance de la meta		Valor programado	Avance de la meta		
Enero	N.P.	N.D.	Julio	N.P.	N.D.		
Febrero	N.P.	N.D.	Agosto	100.00	100.00		
Marzo	N.P.	N.D.	Septiembre	N.P.	N.D.		
Abril	100.00	100.00	Octubre	N.P.			
Mayo	N.P.	N.D.	Noviembre	N.P.			
Junio	N.P.	N.D.	Diciembre	100.00			

Medios de verificación Toma de inventarios semestrales

Observaciones

- 1 El presente documento despliega la información perteneciente a los indicadores estratégicos y gestión de aquellos Programas presupuestarios que proveen de bienes y servicios que generan valor público a la ciudadanía jalisciense.
- 2 Se muestra el número del Componente relacionado con el indicador.

GOBIERNO DEL ESTADO DE JALISCO
PRESUPUESTO DE EGRESOS PARA EL EJERCICIO FISCAL 2018

Ficha Técnica de Indicador

Sistema de Evaluación del Desempeño (SED)

Gobierno del Estado de Jalisco

Seguimiento de Indicadores

Secretaría de Planeación,
Administración y Finanzas

Datos del Programa ¹

Programa de Fortalecimiento de la Administración de Servicios Generales y Bienes Patrimoniales del Poder Ejecutivo

Eje: Tema transversal

Tema Central: Gestión Pública

¿Quién gasta?

03	Unidad Presupuestal	000	Unidad Responsable	00077	Unidad Ejecutora del Gasto
Secretaría de Planeación, Administración y Finanzas		Secretaría de Planeación, Administración y Finanzas		Dirección General de Operación	

¿Para qué se gasta?

Finalidad	Función	Subfunción
Gobierno	Otros Servicios Generales	Servicios Registrales, Administrativos y Patrimoniales

Objetivos

Nivel	Clave Componente	Resumen Narrativo
Actividad	A1-03 ²	Supervisión de los almacenes de las secretarías, así como evaluar y justificar los nuevos requerimientos de las mismas.

Datos del Indicador

Denominación	Método de cálculo
Total de Informe de todos los inventarios actualizados emitido por el SEA	(Informe de todos los inventarios actualizados emitido por el SEA (Realizado) / Informe de todos los inventarios actualizados emitido por el SEA (Programado))*100

Descripción del Indicador
 Este indicador mide los informes derivados de supervisar los almacenes de las secretarías, así como evaluar y justificar los nuevos requerimientos de las mismas.

Tipo de Indicador	Gestión	Dimensión del Indicador	Eficiencia	Año de Medición del Resultado	2018
Cobertura	Estatal	Frecuencia de Medición	Semestral		

Parámetros de semaforización						Meta Institucional	Meta Valor	Unidad de medida (meta valor)	Desagregado meta valor por género	
0	30.00	30.01	70.00	70.01	130	100%	100	Informe	No disponible	No disponible
						Sentido del Indicador	Línea Base (meta valor)	Año (Línea base)	Tipo de Acumulación	
						Ascendente	100	2017	Promedio	

Resultados

Valor Programado	100.00	Avance de la Meta (3er trimestre)	100.00	% Avance de la Meta (3er trimestre)	N.D	Semáforo (3er trimestre)	
	Valor programado	Avance de la meta		Valor programado	Avance de la meta		
Enero	N.P.	N.D	Julio	N.P.	N.D		
Febrero	N.P.	N.D	Agosto	N.P.	N.D		
Marzo	N.P.	N.D	Septiembre	N.P.	N.D		
Abril	N.P.	N.D	Octubre	N.P.			
Mayo	N.P.	N.D	Noviembre	N.P.			
Junio	100.00	100.00	Diciembre	100.00			

Medios de verificación Toma de Inventarios mensuales por muestreo y semestrales de forma general a través de los inventarios emitidos por el SEA.

Observaciones

¹ El presente documento despliega la información perteneciente a los indicadores estratégicos y gestión de aquellos Programas presupuestarios que proveen de bienes y servicios que generan valor público a la ciudadanía jalisciense.

² Se muestra el número del Componente relacionado con el indicador.

GOBIERNO DEL ESTADO DE JALISCO
PRESUPUESTO DE EGRESOS PARA EL EJERCICIO FISCAL 2018

Ficha Técnica de Indicador

Sistema de Evaluación del Desempeño (SED)

Gobierno del Estado de Jalisco

Seguimiento de Indicadores

Secretaría de Planeación,
Administración y Finanzas

Datos del Programa ¹

Programa de Fortalecimiento de la Administración de Servicios Generales y Bienes Patrimoniales del Poder Ejecutivo

Eje: Tema transversal

Tema Central: Gestión Pública

¿Quién gasta?

03	Unidad Presupuestal	000	Unidad Responsable	00077	Unidad Ejecutora del Gasto
Secretaría de Planeación, Administración y Finanzas		Secretaría de Planeación, Administración y Finanzas		Dirección General de Operación	

¿Para qué se gasta?

Finalidad	Función	Subfunción
Gobierno	Otros Servicios Generales	Servicios Registrales, Administrativos y Patrimoniales

Objetivos

Nivel	Clave Componente	Resumen Narrativo
Actividad	A1-04 ²	Administración del Sistema Estatal de Abastecimientos. (Módulo de Almacenes)

Datos del Indicador


Denominación	Método de cálculo
Porcentaje de dependencias capacitadas en el manejo del módulo de almacenes	(Capacitación a dependencias en el manejo del módulo de almacenes (Realizado) / Capacitación a dependencias en el manejo del módulo de almacenes (Programado))*100

Descripción del Indicador
 Este indicador mide a la dependencias capacitadas en el manejo de la administración del Sistema Estatal de Abastecimientos. (Módulo de Almacenes)

Tipo de Indicador	Gestión	Dimensión del Indicador	Eficiencia	Año de Medición del Resultado	2018
Cobertura	Estatal	Frecuencia de Medición	Mensual		

Parámetros de semaforización			Meta Institucional	Meta Valor	Unidad de medida (meta valor)	Desagregado meta valor por género				
0	30.00	30.01	70.00	70.01	130	100%	100	Capacitación	No disponible	No disponible
			Sentido del Indicador	Línea Base (meta valor)	Año (Línea base)	Tipo de Acumulación				
			Ascendente	100	2017	Suma				

Resultados

Valor Programado	74.97	Avance de la Meta (3er trimestre)	74.97	% Avance de la Meta (3er trimestre)	100.0%	Semáforo (3er trimestre)	
	Valor programado	Avance de la meta		Valor programado	Avance de la meta		
Enero	8.33	8.33	Julio	8.33	8.33		
Febrero	8.33	8.33	Agosto	8.33	8.33		
Marzo	8.33	8.33	Septiembre	8.33	8.33		
Abril	8.33	8.33	Octubre	8.33			
Mayo	8.33	8.33	Noviembre	8.33			
Junio	8.33	8.33	Diciembre	8.37			

Medios de verificación

Observaciones

1 El presente documento despliega la información perteneciente a los indicadores estratégicos y gestión de aquellos Programas presupuestarios que proveen de bienes y servicios que generan valor público a la ciudadanía jalisciense.
 2 Se muestra el número del Componente relacionado con el indicador.

GOBIERNO DEL ESTADO DE JALISCO
PRESUPUESTO DE EGRESOS PARA EL EJERCICIO FISCAL 2018

Ficha Técnica de Indicador

Sistema de Evaluación del Desempeño (SED)

Gobierno del Estado de Jalisco

Seguimiento de Indicadores

Secretaría de Planeación,
Administración y Finanzas

Datos del Programa ¹

Programa de Fortalecimiento de la Administración de Servicios Generales y Bienes Patrimoniales del Poder Ejecutivo

Eje: Tema transversal

Tema Central: Gestión Pública

¿Quién gasta?

03	Unidad Presupuestal	000	Unidad Responsable	00077	Unidad Ejecutora del Gasto
Secretaría de Planeación, Administración y Finanzas		Secretaría de Planeación, Administración y Finanzas		Dirección General de Operación	

¿Para qué se gasta?

Finalidad	Función	Subfunción
Gobierno	Otros Servicios Generales	Servicios Registrales, Administrativos y Patrimoniales

Objetivos

Nivel	Clave Componente	Resumen Narrativo
Actividad	A1-05 ²	Recepción de los bienes adquiridos de partidas especiales para las Dependencias del Poder Ejecutivo y solicitar su registro previo a realizar la entrega al usuario final.

Datos del Indicador

Denominación	Método de cálculo
Total de recepción y notificación de ordenes de compra de bienes muebles a la Dirección de Control Patrimonial	(Recepción y notificación de ordenes de compra de bienes muebles a la Dirección de Control Patrimonial (Realizado) / Recepción y notificación de ordenes de compra de bienes muebles a la Dirección de Control Patrimonial (Programado))*100

Descripción del Indicador
 Este indicador mostrará que la Dirección de Almacenes notificará lo recepcionado en sus almacenes a la Dirección de Control Patrimonial de todos los bienes muebles, con la finalidad que se den de alta en SICAF

Tipo de Indicador	Gestión	Dimensión del Indicador	Eficiencia	Año de Medición del Resultado	2018
Cobertura	Estatal	Frecuencia de Medición	Mensual		

Parámetros de semaforización						Meta Institucional	Meta Valor	Unidad de medida (meta valor)	Desagregado meta valor por género	
0	50.00	50.01	70.00	70.01	130	100%	100	Notificación	No disponible	No disponible
						Sentido del Indicador	Línea Base (meta valor)	Año (Línea base)	Tipo de Acumulación	
						Ascendente	100	2017	Suma	

Resultados

Valor Programado	74.97	Avance de la Meta (3er trimestre)	74.97	% Avance de la Meta (3er trimestre)	100.0%	Semáforo (3er trimestre)	
	Valor programado	Avance de la meta		Valor programado	Avance de la meta		
Enero	8.33	8.33	Julio	8.33	8.33		
Febrero	8.33	8.33	Agosto	8.33	8.33		
Marzo	8.33	8.33	Septiembre	8.33	8.33		
Abril	8.33	8.33	Octubre	8.33			
Mayo	8.33	8.33	Noviembre	8.33			
Junio	8.33	8.33	Diciembre	8.37			

Medios de verificación Bienes registrados en SICAF

Observaciones

1 El presente documento despliega la información perteneciente a los indicadores estratégicos y gestión de aquellos Programas presupuestarios que proveen de bienes y servicios que generan valor público a la ciudadanía jalisciense.
 2 Se muestra el número del Componente relacionado con el indicador.

GOBIERNO DEL ESTADO DE JALISCO
PRESUPUESTO DE EGRESOS PARA EL EJERCICIO FISCAL 2018

Ficha Técnica de Indicador

Sistema de Evaluación del Desempeño (SED)

Gobierno del Estado de Jalisco

Seguimiento de Indicadores

Secretaría de Planeación,
Administración y Finanzas

Datos del Programa ¹

Programa de Fortalecimiento de la Administración de Servicios Generales y Bienes Patrimoniales del Poder Ejecutivo

Eje: Tema transversal

Tema Central: Gestión Pública

¿Quién gasta?

03	Unidad Presupuestal	000	Unidad Responsable	00077	Unidad Ejecutora del Gasto
Secretaría de Planeación, Administración y Finanzas		Secretaría de Planeación, Administración y Finanzas		Dirección General de Operación	

¿Para qué se gasta?

Finalidad	Función	Subfunción
Gobierno	Otros Servicios Generales	Servicios Registrales, Administrativos y Patrimoniales

Objetivos

Nivel	Clave Componente	Resumen Narrativo
Actividad	A1-06 ²	Registro de los bienes muebles de la orden de compra emitida por el SEA y turnada por la Dirección de Almacenes

Datos del Indicador

Denominación	Método de cálculo
Total de alta de bienes muebles de órdenes de compra emitidas por el SEA	$(\text{Alta de bienes muebles de órdenes de compra emitidas por el SEA (Realizado)} / \text{Alta de bienes muebles de órdenes de compra emitidas por el SEA (Programado)}) * 100$

Descripción del Indicador
Registro de los bienes muebles de las ordenes de compra enviadas por la Dirección de Almacenes

Tipo de Indicador	Gestión	Dimensión del Indicador	Eficiencia	Año de Medición del Resultado	2018
Cobertura	Estatal	Frecuencia de Medición	Mensual		

Parámetros de semaforización						Meta Institucional	Meta Valor	Unidad de medida (meta valor)	Desagregado meta valor por género	
0	50.00	50.01	70.00	70.01	130	100%	100	Orden	No disponible	No disponible
						Sentido del Indicador	Línea Base (meta valor)	Año (Línea base)	Tipo de Acumulación	
						Ascendente	100	2017	Suma	

Resultados

Valor Programado	74.97	Avance de la Meta (3er trimestre)	74.97	% Avance de la Meta (3er trimestre)	100.0%	Semáforo (3er trimestre)	
	Valor programado	Avance de la meta		Valor programado	Avance de la meta		
Enero	8.33	8.33	Julio	8.33	8.33		
Febrero	8.33	8.33	Agosto	8.33	8.33		
Marzo	8.33	8.33	Septiembre	8.33	8.33		
Abril	8.33	8.33	Octubre	8.33			
Mayo	8.33	8.33	Noviembre	8.33			
Junio	8.33	8.33	Diciembre	8.37			

Medios de verificación Registros y consultas de SICAF

Observaciones

¹ El presente documento despliega la información perteneciente a los indicadores estratégicos y gestión de aquellos Programas presupuestarios que proveen de bienes y servicios que generan valor público a la ciudadanía jalisciense.

² Se muestra el número del Componente relacionado con el indicador.

GOBIERNO DEL ESTADO DE JALISCO
PRESUPUESTO DE EGRESOS PARA EL EJERCICIO FISCAL 2018

Ficha Técnica de Indicador

Sistema de Evaluación del Desempeño (SED)

Gobierno del Estado de Jalisco

Seguimiento de Indicadores

Secretaría de Planeación,
Administración y Finanzas

Datos del Programa ¹

Programa de Fortalecimiento de la Administración de Servicios Generales y Bienes Patrimoniales del Poder Ejecutivo

Eje: Tema transversal

Tema Central: Gestión Pública

¿Quién gasta?

03	Unidad Presupuestal	000	Unidad Responsable	00077	Unidad Ejecutora del Gasto
Secretaría de Planeación, Administración y Finanzas		Secretaría de Planeación, Administración y Finanzas		Dirección General de Operación	

¿Para qué se gasta?

Finalidad	Función	Subfunción
Gobierno	Otros Servicios Generales	Servicios Registrales, Administrativos y Patrimoniales

Objetivos

Nivel	Clave Componente	Resumen Narrativo
Componente	A3 ²	Manejo integral de los vehículos, realizada.

Datos del Indicador


Denominación	Método de cálculo
Total de peticiones de vehículos atendidas satisfactoriamente.	(Peticiones de vehículos atendidas satisfactoriamente. (Realizado) / Peticiones de vehículos atendidas satisfactoriamente. (Programado))*100

Descripción del Indicador
Este indicador muestra el manejo integral de los vehículos

Tipo de Indicador	Gestión	Dimensión del Indicador	Eficiencia	Año de Medición del Resultado	2018
Cobertura	Estatral	Frecuencia de Medición	Mensual		

Parámetros de semaforización						Meta Institucional	Meta Valor	Unidad de medida (meta valor)	Desagregado meta valor por género	
0	35.00	35.01	65.00	65.01	130	100%	100	Porcentaje	No disponible	No disponible
						Sentido del Indicador	Línea Base (meta valor)	Año (Línea base)	Tipo de Acumulación	
						Ascendente	100	2017	Suma	

Resultados

Valor Programado	74.97	Avance de la Meta (3er trimestre)	74.97	% Avance de la Meta (3er trimestre)	100.0%	Semáforo (3er trimestre)	
	Valor programado	Avance de la meta		Valor programado	Avance de la meta		
Enero	8.33	8.33	Julio	8.33	8.33		
Febrero	8.33	8.33	Agosto	8.33	8.33		
Marzo	8.33	8.33	Septiembre	8.33	8.33		
Abril	8.33	8.33	Octubre	8.33			
Mayo	8.33	8.33	Noviembre	8.33			
Junio	8.33	8.33	Diciembre	8.37			

Medios de verificación Reportes

Observaciones

1 El presente documento despliega la información perteneciente a los indicadores estratégicos y gestión de aquellos Programas presupuestarios que proveen de bienes y servicios que generan valor público a la ciudadanía jalisciense.
 2 Se muestra el número del Componente relacionado con el indicador.

GOBIERNO DEL ESTADO DE JALISCO
PRESUPUESTO DE EGRESOS PARA EL EJERCICIO FISCAL 2018

Ficha Técnica de Indicador

Sistema de Evaluación del Desempeño (SED)

Gobierno del Estado de Jalisco

Seguimiento de Indicadores

Secretaría de Planeación,
Administración y Finanzas

Datos del Programa ¹

Programa de Fortalecimiento de la Administración de Servicios Generales y Bienes Patrimoniales del Poder Ejecutivo

Eje: Tema transversal

Tema Central: Gestión Pública

¿Quién gasta?

03	Unidad Presupuestal	000	Unidad Responsable	00077	Unidad Ejecutora del Gasto
Secretaría de Planeación, Administración y Finanzas		Secretaría de Planeación, Administración y Finanzas		Dirección General de Operación	

¿Para qué se gasta?

Finalidad	Función	Subfunción
Gobierno	Otros Servicios Generales	Servicios Registrales, Administrativos y Patrimoniales

Objetivos

Nivel	Clave Componente	Resumen Narrativo
Actividad	A3-01 ²	Administración y control del parque vehicular al servicio del Poder Ejecutivo.

Datos del Indicador


Denominación	Método de cálculo
Porcentaje de los resguardos existentes	$(\text{Porcentaje de los resguardos existentes (Realizado)} / \text{Porcentaje de los resguardos existentes (Programado)}) * 100$

Descripción del Indicador
Este indicador mide los resguardos para administrar y controlar el parque vehicular al servicio del Poder ejecutivo.

Tipo de Indicador	Gestión	Dimensión del Indicador	Eficiencia	Año de Medición del Resultado	2018
Cobertura	Estatal	Frecuencia de Medición	Mensual		

Parámetros de semaforización						Meta Institucional	Meta Valor	Unidad de medida (meta valor)	Desagregado meta valor por género	
0	35.00	35.01	65.00	65.01	130	100%	100	Porcentaje	No disponible	No disponible
						Sentido del Indicador	Línea Base (meta valor)	Año (Línea base)	Tipo de Acumulación	
						Ascendente	100	2017	Suma	

Resultados

Valor Programado	74.97	Avance de la Meta (3er trimestre)	74.97	% Avance de la Meta (3er trimestre)	100.0%	Semáforo (3er trimestre)	
	Valor programado	Avance de la meta		Valor programado	Avance de la meta		
Enero	8.33	8.33	Julio	8.33	8.33		
Febrero	8.33	8.33	Agosto	8.33	8.33		
Marzo	8.33	8.33	Septiembre	8.33	8.33		
Abril	8.33	8.33	Octubre	8.33			
Mayo	8.33	8.33	Noviembre	8.33			
Junio	8.33	8.33	Diciembre	8.37			

Medios de verificación Medio ambiente tecnológico

Observaciones

1 El presente documento despliega la información perteneciente a los indicadores estratégicos y gestión de aquellos Programas presupuestarios que proveen de bienes y servicios que generan valor público a la ciudadanía jalisciense.
2 Se muestra el número del Componente relacionado con el indicador.

GOBIERNO DEL ESTADO DE JALISCO
PRESUPUESTO DE EGRESOS PARA EL EJERCICIO FISCAL 2018

Ficha Técnica de Indicador

Sistema de Evaluación del Desempeño (SED)

Gobierno del Estado de Jalisco

Seguimiento de Indicadores

Secretaría de Planeación,
Administración y Finanzas

Datos del Programa ¹

Programa de Fortalecimiento de la Administración de Servicios Generales y Bienes Patrimoniales del Poder Ejecutivo

Eje: Tema transversal

Tema Central: Gestión Pública

¿Quién gasta?

03	Unidad Presupuestal	000	Unidad Responsable	00077	Unidad Ejecutora del Gasto
Secretaría de Planeación, Administración y Finanzas		Secretaría de Planeación, Administración y Finanzas		Dirección General de Operación	

¿Para qué se gasta?

Finalidad	Función	Subfunción
Gobierno	Otros Servicios Generales	Servicios Registrales, Administrativos y Patrimoniales

Objetivos

Nivel	Clave Componente	Resumen Narrativo
Actividad	A3-02 ²	Control del sistema de dotación de combustible para racionalizar la distribución.

Datos del Indicador

Denominación	Método de cálculo
Porcentaje del uso del combustible de las dependencias	$(\text{Porcentaje del uso del combustible de las dependencias (Realizado)} / \text{Porcentaje del uso del combustible de las dependencias (Programado)}) * 100$

Descripción del Indicador
Este indicador mide el control del sistema de dotación de combustible para racionalizar la distribución.

Tipo de Indicador	Gestión	Dimensión del Indicador	Eficiencia	Año de Medición del Resultado	2018
Cobertura	Estatal	Frecuencia de Medición	Mensual		

Parámetros de semaforización			Meta Institucional	Meta Valor	Unidad de medida (meta valor)	Desagregado meta valor por género				
0	30.00	30.01	70.00	70.01	130	100%	100	Porcentaje	No disponible	No disponible
						Sentido del Indicador	Línea Base (meta valor)	Año (Línea base)	Tipo de Acumulación	
						Ascendente	100	2017	Suma	

Resultados

Valor Programado	74.97	Avance de la Meta (3er trimestre)	74.97	% Avance de la Meta (3er trimestre)	100.0%	Semáforo (3er trimestre)	
	Valor programado	Avance de la meta		Valor programado	Avance de la meta		
Enero	8.33	8.33	Julio	8.33	8.33		
Febrero	8.33	8.33	Agosto	8.33	8.33		
Marzo	8.33	8.33	Septiembre	8.33	8.33		
Abril	8.33	8.33	Octubre	8.33			
Mayo	8.33	8.33	Noviembre	8.33			
Junio	8.33	8.33	Diciembre	8.37			

Medios de verificación De acuerdo al sistema Instituido (Control Gas)

Observaciones

1 El presente documento despliega la información perteneciente a los indicadores estratégicos y gestión de aquellos Programas presupuestarios que proveen de bienes y servicios que generan valor público a la ciudadanía jalisciense.
2 Se muestra el número del Componente relacionado con el indicador.

GOBIERNO DEL ESTADO DE JALISCO
PRESUPUESTO DE EGRESOS PARA EL EJERCICIO FISCAL 2018

Ficha Técnica de Indicador

Sistema de Evaluación del Desempeño (SED)

Gobierno del Estado de Jalisco

Seguimiento de Indicadores

Secretaría de Planeación,
Administración y Finanzas

Datos del Programa ¹

Programa de Fortalecimiento de la Administración de Servicios Generales y Bienes Patrimoniales del Poder Ejecutivo

Eje: Tema transversal

Tema Central: Gestión Pública

¿Quién gasta?

03	Unidad Presupuestal	000	Unidad Responsable	00077	Unidad Ejecutora del Gasto
Secretaría de Planeación, Administración y Finanzas		Secretaría de Planeación, Administración y Finanzas		Dirección General de Operación	

¿Para qué se gasta?

Finalidad	Función	Subfunción
Gobierno	Otros Servicios Generales	Servicios Registrales, Administrativos y Patrimoniales

Objetivos

Nivel	Clave Componente	Resumen Narrativo
Actividad	A3-03 ²	Realización de los trámites relativos al pago de combustible para los vehículos afectos al servicio público.

Datos del Indicador

Denominación	Método de cálculo
Total de los trámites realizados relativos al pago el consumo de combustible	$(\text{Número de los trámites realizados relativos al pago el consumo de combustible (Realizado)} / \text{Número de los trámites realizados relativos al pago el consumo de combustible (Programado)}) * 100$

Descripción del Indicador

"Realizar los trámites relativos al pago de combustible para los vehículos afectos al servicio público.

Tipo de Indicador	Gestión	Dimensión del Indicador	Eficiencia	Año de Medición del Resultado	2018
Cobertura	Estatral	Frecuencia de Medición	Mensual		

Desagregado meta valor por género

Parámetros de semaforización						Meta Institucional	Meta Valor	Unidad de medida (meta valor)	Hombre	Mujer
0	30.00	30.01	70.00	70.01	130	100%	100	Trámite	No disponible	No disponible
						Sentido del Indicador	Línea Base (meta valor)	Año (Línea base)	Tipo de Acumulación	
						Ascendente	100	2017	Suma	

Resultados

Valor Programado	74.97	Avance de la Meta (3er trimestre)	74.97	% Avance de la Meta (3er trimestre)	100.0%	Semáforo (3er trimestre)	
	Valor programado	Avance de la meta		Valor programado	Avance de la meta		
Enero	8.33	8.33	Julio	8.33	8.33		
Febrero	8.33	8.33	Agosto	8.33	8.33		
Marzo	8.33	8.33	Septiembre	8.33	8.33		
Abril	8.33	8.33	Octubre	8.33			
Mayo	8.33	8.33	Noviembre	8.33			
Junio	8.33	8.33	Diciembre	8.37			

Medios de verificación: De acuerdo al sistema instituido (SIIF)

Observaciones:

¹ El presente documento despliega la información perteneciente a los indicadores estratégicos y gestión de aquellos Programas presupuestarios que proveen de bienes y servicios que generan valor público a la ciudadanía jalisciense.

² Se muestra el número del Componente relacionado con el indicador.

GOBIERNO DEL ESTADO DE JALISCO
PRESUPUESTO DE EGRESOS PARA EL EJERCICIO FISCAL 2018

Ficha Técnica de Indicador

Sistema de Evaluación del Desempeño (SED)

Gobierno del Estado de Jalisco

Seguimiento de Indicadores

Secretaría de Planeación,
Administración y Finanzas

Datos del Programa ¹

Programa de Fortalecimiento de la Administración de Servicios Generales y Bienes Patrimoniales del Poder Ejecutivo

Eje: Tema transversal

Tema Central: Gestión Pública

¿Quién gasta?

03	Unidad Presupuestal	000	Unidad Responsable	00077	Unidad Ejecutora del Gasto
Secretaría de Planeación, Administración y Finanzas		Secretaría de Planeación, Administración y Finanzas		Dirección General de Operación	

¿Para qué se gasta?

Finalidad	Función	Subfunción
Gobierno	Otros Servicios Generales	Servicios Registrales, Administrativos y Patrimoniales

Objetivos

Nivel	Clave Componente	Resumen Narrativo
Actividad	A3-04 ²	Dotación de placas a los vehículos oficiales y encargarse de las reposiciones correspondientes.

Datos del Indicador

Denominación	Método de cálculo
Total de placas oficiales otorgadas y reposiciones realizadas.	(Porcentaje de placas oficiales otorgadas y reposiciones realizadas. (Realizado) / Porcentaje de placas oficiales otorgadas y reposiciones realizadas. (Programado))*100

Descripción del Indicador
 Dotar de placas a los vehículos oficiales y encargarse de las reposiciones correspondientes

Tipo de Indicador	Gestión	Dimensión del Indicador	Eficiencia	Año de Medición del Resultado	2018
Cobertura	Estatual	Frecuencia de Medición	Mensual		

Parámetros de semaforización			Meta Institucional	Meta Valor	Unidad de medida (meta valor)	Desagregado meta valor por género				
0	30.00	30.01	70.00	70.01	130	100%	100	Porcentaje	No disponible	No disponible
						Sentido del Indicador	Línea Base (meta valor)	Año (Línea base)	Tipo de Acumulación	
						Ascendente	100	2017	Suma	

Resultados

Valor Programado	74.97	Avance de la Meta (3er trimestre)	74.97	% Avance de la Meta (3er trimestre)	100.0%	Semáforo (3er trimestre)	
	Valor programado	Avance de la meta		Valor programado	Avance de la meta		
Enero	8.33	8.33	Julio	8.33	8.33		
Febrero	8.33	8.33	Agosto	8.33	8.33		
Marzo	8.33	8.33	Septiembre	8.33	8.33		
Abril	8.33	8.33	Octubre	8.33			
Mayo	8.33	8.33	Noviembre	8.33			
Junio	8.33	8.33	Diciembre	8.37			

Medios de verificación De acuerdo al sistema instituido (SIIF)

Observaciones

1 El presente documento despliega la información perteneciente a los indicadores estratégicos y gestión de aquellos Programas presupuestarios que proveen de bienes y servicios que generan valor público a la ciudadanía jalisciense.
 2 Se muestra el número del Componente relacionado con el indicador.

GOBIERNO DEL ESTADO DE JALISCO
PRESUPUESTO DE EGRESOS PARA EL EJERCICIO FISCAL 2018

Ficha Técnica de Indicador

Sistema de Evaluación del Desempeño (SED)

Gobierno del Estado de Jalisco

Seguimiento de Indicadores

Secretaría de Planeación,
Administración y Finanzas

Datos del Programa ¹

Programa de Fortalecimiento de la Administración de Servicios Generales y Bienes Patrimoniales del Poder Ejecutivo

Eje: Tema transversal

Tema Central: Gestión Pública

¿Quién gasta?

03	Unidad Presupuestal	000	Unidad Responsable	00077	Unidad Ejecutora del Gasto
Secretaría de Planeación, Administración y Finanzas		Secretaría de Planeación, Administración y Finanzas		Dirección General de Operación	

¿Para qué se gasta?

Finalidad	Función	Subfunción
Gobierno	Otros Servicios Generales	Servicios Registrales, Administrativos y Patrimoniales

Objetivos

Nivel	Clave Componente	Resumen Narrativo
Actividad	A3-05 ²	Actualización del manual de procedimientos

Datos del Indicador

Denominación	Método de cálculo
Total de manuales emitidos por la Dirección General de Innovación	(Porcentaje de manuales emitidos por la Dirección General de Innovación (Realizado) / Porcentaje de manuales emitidos por la Dirección General de Innovación (Programado))*100

Descripción del Indicador

Actualización del manual de procedimientos

Tipo de Indicador	Gestión	Dimensión del Indicador	Eficiencia	Año de Medición del Resultado	2018
Cobertura	Estatral	Frecuencia de Medición	Trimestral		

Desagregado meta valor por género

Parámetros de semaforización						Meta Institucional	Meta Valor	Unidad de medida (meta valor)	Hombre	Mujer
0	30.00	30.01	70.00	70.01	130	100%	100	Porcentaje	No disponible	No disponible
						Sentido del Indicador	Línea Base (meta valor)	Año (Línea base)	Tipo de Acumulación	
						Ascendente	100	2017	Suma	

Resultados

Valor Programado	75.00	Avance de la Meta (3er trimestre)	75.00	% Avance de la Meta (3er trimestre)	100.0%	Semáforo (3er trimestre)	
	Valor programado	Avance de la meta		Valor programado	Avance de la meta		
Enero	N.P.	N.D.	Julio	N.P.	N.D.		
Febrero	N.P.	N.D.	Agosto	N.P.	N.D.		
Marzo	25.00	25.00	Septiembre	25.00	25.00		
Abril	N.P.	N.D.	Octubre	N.P.			
Mayo	N.P.	N.D.	Noviembre	N.P.			
Junio	25.00	25.00	Diciembre	25.00			

Medios de verificación: recepción del manual

Observaciones:

¹ El presente documento despliega la información perteneciente a los indicadores estratégicos y gestión de aquellos Programas presupuestarios que proveen de bienes y servicios que generan valor público a la ciudadanía jalisciense.

² Se muestra el número del Componente relacionado con el indicador.

GOBIERNO DEL ESTADO DE JALISCO
PRESUPUESTO DE EGRESOS PARA EL EJERCICIO FISCAL 2018

Ficha Técnica de Indicador

Sistema de Evaluación del Desempeño (SED)

Gobierno del Estado de Jalisco

Seguimiento de Indicadores

Secretaría de Planeación,
Administración y Finanzas

Datos del Programa ¹

Programa de Fortalecimiento de la Administración de Servicios Generales y Bienes Patrimoniales del Poder Ejecutivo

Eje: Tema transversal

Tema Central: Gestión Pública

¿Quién gasta?

03	Unidad Presupuestal	000	Unidad Responsable	00077	Unidad Ejecutora del Gasto
Secretaría de Planeación, Administración y Finanzas		Secretaría de Planeación, Administración y Finanzas		Dirección General de Operación	

¿Para qué se gasta?

Finalidad	Función	Subfunción
Gobierno	Otros Servicios Generales	Servicios Registrales, Administrativos y Patrimoniales

Objetivos

Nivel	Clave Componente	Resumen Narrativo
Actividad	A3-06 ²	Emisión de normas, lineamientos y/o reglamentos para el préstamo y uso de los vehículos

Datos del Indicador

Denominación	Método de cálculo
Total de funcionarios que solicitan a préstamo un vehículo apegados a la normatividad	(Número de funcionarios que solicitan a préstamo un vehículo apegados a la normatividad (Realizado) / Número de funcionarios que solicitan a préstamo un vehículo apegados a la normatividad (Programado))*100

Descripción del Indicador

Este indicador mide a los funcionarios y la emisión de normas, lineamientos y/o reglamentos para el préstamo y uso de los vehículos

Tipo de Indicador	Gestión	Dimensión del Indicador	Eficiencia	Año de Medición del Resultado	2018
Cobertura	Estatal	Frecuencia de Medición	Trimestral		

Parámetros de semaforización						Meta Institucional	Meta Valor	Unidad de medida (meta valor)	Desagregado meta valor por género	
0	30.00	30.01	70.00	70.01	130	100%	100	Porcentaje	No disponible	No disponible
						Sentido del Indicador	Línea Base (meta valor)	Año (Línea base)	Tipo de Acumulación	
						Ascendente	100	2017	Suma	

Resultados

Valor Programado	75.00	Avance de la Meta (3er trimestre)	75.00	% Avance de la Meta (3er trimestre)	100.0%	Semáforo (3er trimestre)	
	Valor programado	Avance de la meta		Valor programado	Avance de la meta		
Enero	N.P.	N.D.	Julio	N.P.	N.D.		
Febrero	N.P.	N.D.	Agosto	N.P.	N.D.		
Marzo	25.00	25.00	Septiembre	25.00	25.00		
Abril	N.P.	N.D.	Octubre	N.P.			
Mayo	N.P.	N.D.	Noviembre	N.P.			
Junio	25.00	25.00	Diciembre	25.00			

Medios de verificación Emitir normas, lineamientos y/o reglamentos para el préstamo y uso de los vehículos

Observaciones

¹ El presente documento despliega la información perteneciente a los indicadores estratégicos y gestión de aquellos Programas presupuestarios que proveen de bienes y servicios que generan valor público a la ciudadanía jalisciense.

² Se muestra el número del Componente relacionado con el indicador.

GOBIERNO DEL ESTADO DE JALISCO
PRESUPUESTO DE EGRESOS PARA EL EJERCICIO FISCAL 2018

Ficha Técnica de Indicador

Sistema de Evaluación del Desempeño (SED)

Gobierno del Estado de Jalisco

Seguimiento de Indicadores

Secretaría de Planeación,
Administración y Finanzas

Datos del Programa ¹

Programa de Fortalecimiento de la Administración de Servicios Generales y Bienes Patrimoniales del Poder Ejecutivo

Eje: Tema transversal

Tema Central: Gestión Pública

¿Quién gasta?

03	Unidad Presupuestal	000	Unidad Responsable	00077	Unidad Ejecutora del Gasto
Secretaría de Planeación, Administración y Finanzas		Secretaría de Planeación, Administración y Finanzas		Dirección General de Operación	

¿Para qué se gasta?

Finalidad	Función	Subfunción
Gobierno	Otros Servicios Generales	Servicios Registrales, Administrativos y Patrimoniales

Objetivos

Nivel	Clave Componente	Resumen Narrativo
Componente	A4 ²	Estacionamientos propiedad del Gobierno del Estado, administrados.

Datos del Indicador

Denominación	Método de cálculo
Total de estacionamientos administrados por la Dirección General de Operación.	(Porcentaje de Estacionamientos administrados por la Dirección General de Operación. (Realizado) / Porcentaje de Estacionamientos administrados por la Dirección General de Operación. (Programado))*100

Descripción del Indicador

Este indicador muestra la administración de los estacionamientos propiedad del Gobierno del Estado.

Tipo de Indicador	Gestión	Dimensión del Indicador	Eficiencia	Año de Medición del Resultado	2018
Cobertura	Estatral	Frecuencia de Medición	Mensual		

Parámetros de semaforización						Meta Institucional	Meta Valor	Unidad de medida (meta valor)	Desagregado meta valor por género	
0	35.00	35.01	65.00	65.01	130	100%	100	Porcentaje	No disponible	No disponible
						Sentido del Indicador	Línea Base (meta valor)	Año (Línea base)	Tipo de Acumulación	
						Ascendente	100	2017	Suma	

Resultados

Valor Programado	74.97	Avance de la Meta (3er trimestre)	74.97	% Avance de la Meta (3er trimestre)	100.0%	Semáforo (3er trimestre)	
-------------------------	--------------	--	--------------	--	---------------	---------------------------------	--

	Valor programado	Avance de la meta		Valor programado	Avance de la meta
Enero	8.33	8.33	Julio	8.33	8.33
Febrero	8.33	8.33	Agosto	8.33	8.33
Marzo	8.33	8.33	Septiembre	8.33	8.33
Abril	8.33	8.33	Octubre	8.33	
Mayo	8.33	8.33	Noviembre	8.33	
Junio	8.33	8.33	Diciembre	8.37	

Medios de verificación: Reportes diarios

Observaciones:

¹ El presente documento despliega la información perteneciente a los indicadores estratégicos y gestión de aquellos Programas presupuestarios que proveen de bienes y servicios que generan valor público a la ciudadanía jalisciense.

² Se muestra el número del Componente relacionado con el indicador.

GOBIERNO DEL ESTADO DE JALISCO
PRESUPUESTO DE EGRESOS PARA EL EJERCICIO FISCAL 2018

Ficha Técnica de Indicador

Sistema de Evaluación del Desempeño (SED)

Gobierno del Estado de Jalisco

Seguimiento de Indicadores

Secretaría de Planeación,
Administración y Finanzas

Datos del Programa ¹

Programa de Fortalecimiento de la Administración de Servicios Generales y Bienes Patrimoniales del Poder Ejecutivo

Eje: Tema transversal

Tema Central: Gestión Pública

¿Quién gasta?

03	Unidad Presupuestal	000	Unidad Responsable	00077	Unidad Ejecutora del Gasto
Secretaría de Planeación, Administración y Finanzas		Secretaría de Planeación, Administración y Finanzas		Dirección General de Operación	

¿Para qué se gasta?

Finalidad	Función	Subfunción
Gobierno	Otros Servicios Generales	Servicios Registrales, Administrativos y Patrimoniales

Objetivos

Nivel	Clave Componente	Resumen Narrativo
Actividad	A4-01 ²	Administración y depósitos de los ingresos obtenidos por los estacionamientos a la Secretaría de Finanzas

Datos del Indicador

Denominación	Método de cálculo
Total de los servicios que ofrecen los estacionamientos de uso público administrados por la Dirección General de Operación	$(\text{Porcentaje de optimización de los servicios que ofrecen los estacionamientos de uso público administrados por la Dirección General de Operación (Realizado)} / \text{Porcentaje de optimización de los servicios que ofrecen los estacionamientos de uso público administrados por la Dirección General de Operación (Programado)}) * 100$

Descripción del Indicador

Administrar, controlar y depositar los ingresos obtenidos por los estacionamientos a la Secretaría de Finanzas

Tipo de Indicador	Gestión	Dimensión del Indicador	Eficiencia	Año de Medición del Resultado	2018
Cobertura	Estatad	Frecuencia de Medición	Mensual		

Desagregado meta valor por género

Parámetros de semaforización						Meta Institucional	Meta Valor	Unidad de medida (meta valor)	Hombre	Mujer
0	30.00	30.01	70.00	70.01	130	100%	100	Porcentaje	No disponible	No disponible
						Sentido del Indicador	Línea Base (meta valor)	Año (Línea base)	Tipo de Acumulación	
						Ascendente	100	2017	Suma	

Resultados

Valor Programado	74.97	Avance de la Meta (3er trimestre)	74.97	% Avance de la Meta (3er trimestre)	100.0%	Semáforo (3er trimestre)	
	Valor programado	Avance de la meta		Valor programado	Avance de la meta		
Enero	8.33	8.33	Julio	8.33	8.33		
Febrero	8.33	8.33	Agosto	8.33	8.33		
Marzo	8.33	8.33	Septiembre	8.33	8.33		
Abril	8.33	8.33	Octubre	8.33			
Mayo	8.33	8.33	Noviembre	8.33			
Junio	8.33	8.33	Diciembre	8.37			

Medios de verificación: Reportes de ingresos emitidos por la SEFIN

Observaciones:

1 El presente documento despliega la información perteneciente a los indicadores estratégicos y gestión de aquellos Programas presupuestarios que proveen de bienes y servicios que generan valor público a la ciudadanía jalisciense.
 2 Se muestra el número del Componente relacionado con el indicador.

GOBIERNO DEL ESTADO DE JALISCO
PRESUPUESTO DE EGRESOS PARA EL EJERCICIO FISCAL 2018

Ficha Técnica de Indicador

Sistema de Evaluación del Desempeño (SED)

Gobierno del Estado de Jalisco

Seguimiento de Indicadores

Secretaría de Planeación,
Administración y Finanzas

Datos del Programa ¹

Programa de Fortalecimiento de la Administración de Servicios Generales y Bienes Patrimoniales del Poder Ejecutivo

Eje: Tema transversal

Tema Central: Gestión Pública

¿Quién gasta?

03	Unidad Presupuestal	000	Unidad Responsable	00077	Unidad Ejecutora del Gasto
Secretaría de Planeación, Administración y Finanzas		Secretaría de Planeación, Administración y Finanzas		Dirección General de Operación	

¿Para qué se gasta?

Finalidad	Función	Subfunción
Gobierno	Otros Servicios Generales	Servicios Registrales, Administrativos y Patrimoniales

Objetivos

Nivel	Clave Componente	Resumen Narrativo
Actividad	A4-02 ²	Supervisión de la limpieza y conservación de todas las áreas de los estacionamientos que estén adscritos a la Dirección de Operación

Datos del Indicador

Denominación	Método de cálculo
Total de estacionamientos que mantengan los espacios funcionales.	(Porcentaje de estacionamientos que mantengan los espacios funcionales. (Realizado) / Porcentaje de estacionamientos que mantengan los espacios funcionales. (Programado))*100

Descripción del Indicador

Este indicador muestra el supervisar la limpieza y conservación de todas las áreas de los estacionamientos que estén adscritos a la Dirección de Operación

Tipo de Indicador	Gestión	Dimensión del Indicador	Eficiencia	Año de Medición del Resultado	2018
Cobertura	Estatual	Frecuencia de Medición	Mensual		

Desagregado meta valor por género

Parámetros de semaforización						Meta Institucional	Meta Valor	Unidad de medida (meta valor)	Hombre	Mujer
0	30.00	30.01	70.00	70.01	130	100%	100	Porcentaje	No disponible	No disponible
						Sentido del Indicador	Línea Base (meta valor)	Año (Línea base)	Tipo de Acumulación	
						Ascendente	100	2017	Suma	

Resultados

Valor Programado	74.97	Avance de la Meta (3er trimestre)	74.97	% Avance de la Meta (3er trimestre)	100.0%	Semáforo (3er trimestre)	
	Valor programado	Avance de la meta		Valor programado	Avance de la meta		
Enero	8.33	8.33	Julio	8.33	8.33		
Febrero	8.33	8.33	Agosto	8.33	8.33		
Marzo	8.33	8.33	Septiembre	8.33	8.33		
Abril	8.33	8.33	Octubre	8.33			
Mayo	8.33	8.33	Noviembre	8.33			
Junio	8.33	8.33	Diciembre	8.37			

Medios de verificación Encuestas de satisfacción del usuario

Observaciones

¹ El presente documento despliega la información perteneciente a los indicadores estratégicos y gestión de aquellos Programas presupuestarios que proveen de bienes y servicios que generan valor público a la ciudadanía jalisciense.

² Se muestra el número del Componente relacionado con el indicador.

GOBIERNO DEL ESTADO DE JALISCO
PRESUPUESTO DE EGRESOS PARA EL EJERCICIO FISCAL 2018

Ficha Técnica de Indicador

Sistema de Evaluación del Desempeño (SED)

Gobierno del Estado de Jalisco

Seguimiento de Indicadores

Secretaría de Planeación,
Administración y Finanzas

Datos del Programa ¹

Programa de Fortalecimiento de la Administración de Servicios Generales y Bienes Patrimoniales del Poder Ejecutivo

Eje: Tema transversal

Tema Central: Gestión Pública

¿Quién gasta?

03	Unidad Presupuestal	000	Unidad Responsable	00077	Unidad Ejecutora del Gasto
Secretaría de Planeación, Administración y Finanzas		Secretaría de Planeación, Administración y Finanzas		Dirección General de Operación	

¿Para qué se gasta?

Finalidad	Función	Subfunción
Gobierno	Otros Servicios Generales	Servicios Registrales, Administrativos y Patrimoniales

Objetivos

Nivel	Clave Componente	Resumen Narrativo
Componente	A5 ²	Servicios Generales del Poder Ejecutivo, administrados y controlados eficientemente.

Datos del Indicador


Denominación	Método de cálculo
Porcentaje de las solicitudes de las dependencias atendidas.	$(\text{Porcentaje de las solicitudes de las dependencias atendidas. (Realizado)} / \text{Porcentaje de las solicitudes de las dependencias atendidas. (Programado)}) * 100$

Descripción del Indicador
Administrar, controlar y planificar el pago de los servicios básicos. (agua potable, energía eléctrica, fotocopiado, limpieza contratada, telefonía móvil)

Tipo de Indicador	Gestión	Dimensión del Indicador	Eficiencia	Año de Medición del Resultado	2018
Cobertura	Estatal	Frecuencia de Medición	Mensual		

Parámetros de semaforización						Meta Institucional	Meta Valor	Unidad de medida (meta valor)	Desagregado meta valor por género	
0	35.00	35.01	65.00	65.01	130	100%	100	Porcentaje	No disponible	No disponible
						Sentido del Indicador	Línea Base (meta valor)	Año (Línea base)	Tipo de Acumulación	
						Ascendente	100	2017	Suma	

Resultados

Valor Programado	74.97	Avance de la Meta (3er trimestre)	74.97	% Avance de la Meta (3er trimestre)	100.0%	Semáforo (3er trimestre)	
	Valor programado	Avance de la meta		Valor programado	Avance de la meta		
Enero	8.33	8.33	Julio	8.33	8.33		
Febrero	8.33	8.33	Agosto	8.33	8.33		
Marzo	8.33	8.33	Septiembre	8.33	8.33		
Abril	8.33	8.33	Octubre	8.33			
Mayo	8.33	8.33	Noviembre	8.33			
Junio	8.33	8.33	Diciembre	8.37			

Medios de verificación Peticiones recibidas y atendidas

Observaciones

1 El presente documento despliega la información perteneciente a los indicadores estratégicos y gestión de aquellos Programas presupuestarios que proveen de bienes y servicios que generan valor público a la ciudadanía jalisciense.
 2 Se muestra el número del Componente relacionado con el indicador.

GOBIERNO DEL ESTADO DE JALISCO
PRESUPUESTO DE EGRESOS PARA EL EJERCICIO FISCAL 2018

Ficha Técnica de Indicador

Sistema de Evaluación del Desempeño (SED)

Gobierno del Estado de Jalisco

Seguimiento de Indicadores

Secretaría de Planeación,
Administración y Finanzas

Datos del Programa ¹

Programa de Fortalecimiento de la Administración de Servicios Generales y Bienes Patrimoniales del Poder Ejecutivo

Eje: Tema transversal

Tema Central: Gestión Pública

¿Quién gasta?

03	Unidad Presupuestal	000	Unidad Responsable	00077	Unidad Ejecutora del Gasto
Secretaría de Planeación, Administración y Finanzas		Secretaría de Planeación, Administración y Finanzas		Dirección General de Operación	

¿Para qué se gasta?

Finalidad	Función	Subfunción
Gobierno	Otros Servicios Generales	Servicios Registrales, Administrativos y Patrimoniales

Objetivos

Nivel	Clave Componente	Resumen Narrativo
Actividad	A5-01 ²	Actualización de altas y bajas de los servicios básicos requeridos por las Dependencias del Poder Ejecutivo

Datos del Indicador

Denominación	Método de cálculo
Total de informe de solicitudes realizados por las dependencias del Poder Ejecutivo	$(\text{Porcentaje de informes de solicitudes realizados por las dependencias del Poder Ejecutivo (Realizado)} / \text{Porcentaje de informes de solicitudes realizados por las dependencias del Poder Ejecutivo (Programado)}) * 100$

Descripción del Indicador

Este indicador muestra la actualización de las solicitudes realizadas por las dependencias del Poder Ejecutivo

Tipo de Indicador	Gestión	Dimensión del Indicador	Eficiencia	Año de Medición del Resultado	2018
Cobertura	Estatal	Frecuencia de Medición	Mensual		

Desagregado meta valor por género

Parámetros de semaforización						Meta Institucional	Meta Valor	Unidad de medida (meta valor)	Hombre	Mujer
0	35.00	35.01	65.00	65.01	130	100%	100	Porcentaje	No disponible	No disponible
						Sentido del Indicador	Línea Base (meta valor)	Año (Línea base)	Tipo de Acumulación	
						Ascendente	100	2017	Suma	

Resultados

Valor Programado	74.97	Avance de la Meta (3er trimestre)	74.97	% Avance de la Meta (3er trimestre)	100.0%	Semáforo (3er trimestre)	
	Valor programado	Avance de la meta		Valor programado	Avance de la meta		
Enero	8.33	8.33	Julio	8.33	8.33		
Febrero	8.33	8.33	Agosto	8.33	8.33		
Marzo	8.33	8.33	Septiembre	8.33	8.33		
Abril	8.33	8.33	Octubre	8.33			
Mayo	8.33	8.33	Noviembre	8.33			
Junio	8.33	8.33	Diciembre	8.37			

Medios de verificación: Solicitud Oficial de las Dependencias

Observaciones:

¹ El presente documento despliega la información perteneciente a los indicadores estratégicos y gestión de aquellos Programas presupuestarios que proveen de bienes y servicios que generan valor público a la ciudadanía jalisciense.

² Se muestra el número del Componente relacionado con el indicador.

GOBIERNO DEL ESTADO DE JALISCO
PRESUPUESTO DE EGRESOS PARA EL EJERCICIO FISCAL 2018

Ficha Técnica de Indicador

Sistema de Evaluación del Desempeño (SED)

Gobierno del Estado de Jalisco

Seguimiento de Indicadores

Secretaría de Planeación,
Administración y Finanzas

Datos del Programa ¹

Programa de Fortalecimiento de la Administración de Servicios Generales y Bienes Patrimoniales del Poder Ejecutivo

Eje: Tema transversal

Tema Central: Gestión Pública

¿Quién gasta?

03	Unidad Presupuestal	000	Unidad Responsable	00077	Unidad Ejecutora del Gasto
Secretaría de Planeación, Administración y Finanzas		Secretaría de Planeación, Administración y Finanzas		Dirección General de Operación	

¿Para qué se gasta?

Finalidad	Función	Subfunción
Gobierno	Otros Servicios Generales	Servicios Registrales, Administrativos y Patrimoniales

Objetivos

Nivel	Clave Componente	Resumen Narrativo
Actividad	A5-02 ²	Análisis y revisión documental del consumo de servicios básicos generado por las dependencias del Poder Ejecutivo

Datos del Indicador

Denominación	Método de cálculo
Total de consumo de los Servicios Básicos de las dependencias.	(Porcentaje de consumo de los Servicios Básicos de las dependencias. (Realizado) / Porcentaje de consumo de los Servicios Básicos de las dependencias. (Programado))*100

Descripción del Indicador
Análisis y revisión documental del consumo generado por las dependencias.

Tipo de Indicador	Gestión	Dimensión del Indicador	Eficiencia	Año de Medición del Resultado	2018
Cobertura	Estatral	Frecuencia de Medición	Mensual		

Parámetros de semaforización						Meta Institucional	Meta Valor	Unidad de medida (meta valor)	Desagregado meta valor por género	
0	35.00	35.01	65.00	65.01	130	100%	100	Porcentaje	No disponible	No disponible
						Sentido del Indicador	Línea Base (meta valor)	Año (Línea base)	Tipo de Acumulación	
						Ascendente	100	2017	Suma	

Resultados

Valor Programado	74.97	Avance de la Meta (3er trimestre)	74.97	% Avance de la Meta (3er trimestre)	100.0%	Semáforo (3er trimestre)	
	Valor programado	Avance de la meta		Valor programado	Avance de la meta		
Enero	8.33	8.33	Julio	8.33	8.33		
Febrero	8.33	8.33	Agosto	8.33	8.33		
Marzo	8.33	8.33	Septiembre	8.33	8.33		
Abril	8.33	8.33	Octubre	8.33			
Mayo	8.33	8.33	Noviembre	8.33			
Junio	8.33	8.33	Diciembre	8.37			

Medios de verificación Las Facturas y/o recibos emitidos por el Proveedor.

Observaciones

¹ El presente documento despliega la información perteneciente a los indicadores estratégicos y gestión de aquellos Programas presupuestarios que proveen de bienes y servicios que generan valor público a la ciudadanía jalisciense.

² Se muestra el número del Componente relacionado con el indicador.

GOBIERNO DEL ESTADO DE JALISCO
PRESUPUESTO DE EGRESOS PARA EL EJERCICIO FISCAL 2018

Ficha Técnica de Indicador

Sistema de Evaluación del Desempeño (SED)

Gobierno del Estado de Jalisco

Seguimiento de Indicadores

Secretaría de Planeación,
Administración y Finanzas

Datos del Programa ¹

Programa de Fortalecimiento de la Administración de Servicios Generales y Bienes Patrimoniales del Poder Ejecutivo

Eje: Tema transversal

Tema Central: Gestión Pública

¿Quién gasta?

03	Unidad Presupuestal	000	Unidad Responsable	00077	Unidad Ejecutora del Gasto
Secretaría de Planeación, Administración y Finanzas		Secretaría de Planeación, Administración y Finanzas		Dirección General de Operación	

¿Para qué se gasta?

Finalidad	Función	Subfunción
Gobierno	Otros Servicios Generales	Servicios Registrales, Administrativos y Patrimoniales

Objetivos

Nivel	Clave Componente	Resumen Narrativo
Actividad	A5-03 ²	Afectación presupuestal en Sistema Integral de Información Financiera (SIIF) de las partidas básicas, en relación al consumo mensual de las dependencias del Gobierno del Estado.

Datos del Indicador

Denominación	Método de cálculo
Total de solicitud de Pago en proporción a los consumos de las Dependencias del Poder Ejecutivo	(Solicitud de Pago en proporción a los consumos de las Dependencias del Poder Ejecutivo (Realizado) / Solicitud de Pago en proporción a los consumos de las Dependencias del Poder Ejecutivo (Programado))*100

Descripción del Indicador
Afectación presupuestal en Sistema Integral de Información Financiera (SIIF) en proporción al consumo mensual de las dependencias del Gobierno del Estado.

Tipo de Indicador	Gestión	Dimensión del Indicador	Eficiencia	Año de Medición del Resultado	2018
Cobertura	Estatal	Frecuencia de Medición	Mensual		

Desagregado meta valor por género

Parámetros de semaforización						Meta Institucional	Meta Valor	Unidad de medida (meta valor)	Hombre	Mujer
0	35.00	35.01	65.00	65.01	130	100%	100	Solicitud	No disponible	No disponible
						Sentido del Indicador	Línea Base (meta valor)	Año (Línea base)	Tipo de Acumulación	
						Ascendente	100	2017	Suma	

Resultados

Valor Programado	74.97	Avance de la Meta (3er trimestre)	74.97	% Avance de la Meta (3er trimestre)	100.0%	Semáforo (3er trimestre)	
	Valor programado	Avance de la meta		Valor programado	Avance de la meta		
Enero	8.33	8.33	Julio	8.33	8.33		
Febrero	8.33	8.33	Agosto	8.33	8.33		
Marzo	8.33	8.33	Septiembre	8.33	8.33		
Abril	8.33	8.33	Octubre	8.33			
Mayo	8.33	8.33	Noviembre	8.33			
Junio	8.33	8.33	Diciembre	8.37			

Medios de verificación Claves Presupuestales de las Dependencias del Poder Ejecutivo

Observaciones

¹ El presente documento despliega la información perteneciente a los indicadores estratégicos y gestión de aquellos Programas presupuestarios que proveen de bienes y servicios que generan valor público a la ciudadanía jalisciense.
² Se muestra el número del Componente relacionado con el indicador.

GOBIERNO DEL ESTADO DE JALISCO
PRESUPUESTO DE EGRESOS PARA EL EJERCICIO FISCAL 2018

Ficha Técnica de Indicador

Sistema de Evaluación del Desempeño (SED)

Gobierno del Estado de Jalisco

Seguimiento de Indicadores

Secretaría de Planeación,
Administración y Finanzas

Datos del Programa ¹

Programa de Fortalecimiento de la Administración de Servicios Generales y Bienes Patrimoniales del Poder Ejecutivo

Eje: Tema transversal

Tema Central: Gestión Pública

¿Quién gasta?

03	Unidad Presupuestal	000	Unidad Responsable	00077	Unidad Ejecutora del Gasto
Secretaría de Planeación, Administración y Finanzas		Secretaría de Planeación, Administración y Finanzas		Dirección General de Operación	

¿Para qué se gasta?

Finalidad	Función	Subfunción
Gobierno	Otros Servicios Generales	Servicios Registrales, Administrativos y Patrimoniales

Objetivos

Nivel	Clave Componente	Resumen Narrativo
Actividad	A5-04 ²	Información a las dependencias que proveedor será el responsable de ofrecer el servicio de fotocopiado

Datos del Indicador

Denominación	Método de cálculo
Total de informe de los resultados de la Licitación.	(Informe de los resultados de la Licitación. (Realizado) / Informe de los resultados de la Licitación. (Programado))*100

Descripción del Indicador
 Informar a las dependencias que proveedor será el responsable de ofrecer el servicio.

Tipo de Indicador	Gestión	Dimensión del Indicador	Eficiencia	Año de Medición del Resultado	2018
Cobertura	Estatual	Frecuencia de Medición	Mensual		

						Desagregado meta valor por género				
						Meta Institucional	Meta Valor	Unidad de medida (meta valor)	Hombre	Mujer
Parámetros de semaforización						100%	100	Informe	No disponible	No disponible
0	35.00	35.01	65.00	65.01	130	Sentido del Indicador	Línea Base (meta valor)	Año (Línea base)	Tipo de Acumulación	
						Ascendente	100	2017	Suma	

Resultados

Valor Programado	74.97	Avance de la Meta (3er trimestre)	74.97	% Avance de la Meta (3er trimestre)	100.0%	Semáforo (3er trimestre)	
	Valor programado	Avance de la meta		Valor programado	Avance de la meta		
Enero	8.33	8.33	Julio	8.33	8.33		
Febrero	8.33	8.33	Agosto	8.33	8.33		
Marzo	8.33	8.33	Septiembre	8.33	8.33		
Abril	8.33	8.33	Octubre	8.33			
Mayo	8.33	8.33	Noviembre	8.33			
Junio	8.33	8.33	Diciembre	8.37			

Medios de verificación Resultados de la Licitación

Observaciones

1 El presente documento despliega la información perteneciente a los indicadores estratégicos y gestión de aquellos Programas presupuestarios que proveen de bienes y servicios que generan valor público a la ciudadanía jalisciense.
 2 Se muestra el número del Componente relacionado con el indicador.

GOBIERNO DEL ESTADO DE JALISCO
PRESUPUESTO DE EGRESOS PARA EL EJERCICIO FISCAL 2018

Ficha Técnica de Indicador

Sistema de Evaluación del Desempeño (SED)

Gobierno del Estado de Jalisco

Seguimiento de Indicadores

Secretaría de Planeación,
Administración y Finanzas

Datos del Programa ¹

Obligaciones Financieras y Fiscales del Gobierno del Estado

Eje: Tema transversal

Tema Central: Gestión Pública

¿Quién gasta?

03	Unidad Presupuestal	000	Unidad Responsable	00082	Unidad Ejecutora del Gasto
Secretaría de Planeación, Administración y Finanzas		Secretaría de Planeación, Administración y Finanzas		Subsecretaría de Finanzas	

¿Para qué se gasta?

Finalidad	Función	Subfunción
Gobierno	Asuntos Financieros y Hacendarios	Asuntos Financieros

Objetivos

Nivel	Clave Componente	Resumen Narrativo
Fin	²	Contribuir a la obtención de una Hacienda Pública funcional y transparente de los recursos públicos mediante el establecimiento, dirección y control de las políticas de la Subsecretaría, de acuerdo a la normatividad vigente tanto a nivel federal como estatal.

Datos del Indicador

Denominación	Método de cálculo
Total de Incremento del Producto Interno bruto (PIB) del Estado	$(\text{Pib } 2018 \text{ (Realizado)} / \text{Pib } 2018 \text{ (Programado)}) * 100$

Descripción del Indicador
Este indicador mostrará el incremento en el Producto Interno Bruto (PIB) del Estado

Tipo de Indicador	Estratégico	Dimensión del Indicador	Eficacia	Año de Medición del Resultado	2018
Cobertura	Estatal	Frecuencia de Medición	Anual		

						Desagregado meta valor por género				
						Meta Institucional	Meta Valor	Unidad de medida (meta valor)	Hombre	Mujer
						100%	1	Punto Comparativo	No disponible	No disponible
Parámetros de semaforización						Sentido del Indicador	Línea Base (meta valor)	Año (Línea base)	Tipo de Acumulación	
0	25.00	25.01	70.00	70.01	130	Ascendente	95	2017	Promedio	

Resultados

Valor Programado	0.00	Avance de la Meta (3er trimestre)	N.D.	% Avance de la Meta (3er trimestre)	N.D.	Semáforo (3er trimestre)	
	Valor programado	Avance de la meta		Valor programado	Avance de la meta		
Enero	N.P.	N.D.	Julio	N.P.	N.D.		
Febrero	N.P.	N.D.	Agosto	N.P.	N.D.		
Marzo	N.P.	N.D.	Septiembre	N.P.	N.D.		
Abril	N.P.	N.D.	Octubre	N.P.			
Mayo	N.P.	N.D.	Noviembre	N.P.			
Junio	N.P.	N.D.	Diciembre	1.00			

Medios de verificación: Portal SEPAF

Observaciones:

¹ El presente documento despliega la información perteneciente a los indicadores estratégicos y gestión de aquellos Programas presupuestarios que proveen de bienes y servicios que generan valor público a la ciudadanía jalisciense.

² Se muestra el número del Componente relacionado con el indicador.

GOBIERNO DEL ESTADO DE JALISCO
PRESUPUESTO DE EGRESOS PARA EL EJERCICIO FISCAL 2018

Ficha Técnica de Indicador

Sistema de Evaluación del Desempeño (SED)

Gobierno del Estado de Jalisco

Seguimiento de Indicadores

Secretaría de Planeación,
Administración y Finanzas

Datos del Programa ¹

Obligaciones Financieras y Fiscales del Gobierno del Estado

Eje: Tema transversal

Tema Central: Gestión Pública

¿Quién gasta?

03	Unidad Presupuestal	000	Unidad Responsable	00082	Unidad Ejecutora del Gasto
Secretaría de Planeación, Administración y Finanzas		Secretaría de Planeación, Administración y Finanzas		Subsecretaría de Finanzas	

¿Para qué se gasta?

Finalidad	Función	Subfunción
Gobierno	Asuntos Financieros y Hacendarios	Asuntos Financieros

Objetivos

Nivel	Clave Componente	Resumen Narrativo
Propósito	2	Las políticas de la Subsecretaría de Finanzas se establecen, dirigen y controlan de acuerdo al cumplimiento de la normatividad vigente tanto a nivel federal como estatal.

Datos del Indicador

Denominación	Método de cálculo
Índice de la Calidad crediticia de las finanzas públicas	(Nivel de calidad crediticia de las finanzas públicas - Moody's (Realizado)/Nivel de calidad crediticia de las finanzas públicas - Moody's (Programado))*100

Descripción del Indicador
 Este indicador muestra el nivel de calificación crediticia de las finanzas públicas de Jalisco. Son considerados 21 niveles (1= mejor, 21= peor) de calificación homologados para las 4 calificadoras autorizadas por la Comisión Nacional Bancaria y de Valores en forma definitiva y pública.

Tipo de Indicador	Estratégico	Dimensión del Indicador	Eficacia	Año de Medición del Resultado	2018
Cobertura	Estatal	Frecuencia de Medición	Anual		

Parámetros de semaforización						Meta Institucional	Meta Valor	Unidad de medida (meta valor)	Desagregado meta valor por género	
130	120.00	119.99	100.01	100.00	0	100%	5	Nivel	No disponible	No disponible
						Sentido del Indicador	Línea Base (meta valor)	Año (Línea base)	Tipo de Acumulación	
						Descendente	6	2015	Valor presente	

Resultados

Valor Programado	5.00	Avance de la Meta (3er trimestre)	N.D.	% Avance de la Meta (3er trimestre)	N.D.	Semáforo (3er trimestre)	
	Valor programado	Avance de la meta		Valor programado	Avance de la meta		
Enero	N.P.	N.D.	Julio	5.00	N.D.		
Febrero	N.P.	N.D.	Agosto	5.00	N.D.		
Marzo	N.P.	N.D.	Septiembre	5.00	N.D.		
Abril	N.P.	N.D.	Octubre	5.00	N.D.		
Mayo	N.P.	N.D.	Noviembre	5.00	N.D.		
Junio	5.00	N.D.	Diciembre	5.00	5.00		

Medios de verificación: Portal SEPAF y página web de las calificadoras

Observaciones:

1 El presente documento despliega la información perteneciente a los indicadores estratégicos y gestión de aquellos Programas presupuestarios que proveen de bienes y servicios que generan valor público a la ciudadanía jalisciense.
 2 Se muestra el número del Componente relacionado con el indicador.

GOBIERNO DEL ESTADO DE JALISCO
PRESUPUESTO DE EGRESOS PARA EL EJERCICIO FISCAL 2018

Ficha Técnica de Indicador

Sistema de Evaluación del Desempeño (SED)

Gobierno del Estado de Jalisco

Seguimiento de Indicadores

Secretaría de Planeación,
Administración y Finanzas

Datos del Programa ¹

Obligaciones Financieras y Fiscales del Gobierno del Estado

Eje: Tema transversal

Tema Central: Gestión Pública

¿Quién gasta?

03	Unidad Presupuestal	000	Unidad Responsable	00082	Unidad Ejecutora del Gasto
Secretaría de Planeación, Administración y Finanzas		Secretaría de Planeación, Administración y Finanzas		Subsecretaría de Finanzas	

¿Para qué se gasta?

Finalidad	Función	Subfunción
Gobierno	Asuntos Financieros y Hacendarios	Asuntos Financieros

Objetivos


Nivel	Clave Componente	Resumen Narrativo
Componente	A1 ²	Información financiera formulada y emitida de acuerdo a la normatividad vigente.

Datos del Indicador

Denominación	Total de informes en cumplimiento de las obligaciones financieras y fiscales		Método de cálculo	$(\text{Información generada (Realizado)} / \text{Información generada (Programado)}) * 100$	
Descripción del Indicador	Información financiera formulada y emitida de acuerdo a la normatividad vigente				
Tipo de Indicador	Gestión	Dimensión del Indicador	Eficacia	Año de Medición del Resultado	2018
Cobertura	Estatral	Frecuencia de Medición	Mensual		

Parámetros de semaforización						Meta Institucional	Meta Valor	Unidad de medida (meta valor)	Desagregado meta valor por género	
0	25.00	25.01	70.00	70.01	130	100%	12	Informe	No disponible	No disponible
						Sentido del Indicador	Línea Base (meta valor)	Año (Línea base)	Tipo de Acumulación	
						Ascendente	12	2017	Suma	

Resultados

Valor Programado	9.00	Avance de la Meta (3er trimestre)	9.00	% Avance de la Meta (3er trimestre)	100.0%	Semáforo (3er trimestre)	
	Valor programado	Avance de la meta		Valor programado	Avance de la meta		
Enero	1.00	1.00	Julio	1.00	1.00		
Febrero	1.00	1.00	Agosto	1.00	1.00		
Marzo	1.00	1.00	Septiembre	1.00	1.00		
Abril	1.00	1.00	Octubre	1.00			
Mayo	1.00	1.00	Noviembre	1.00			
Junio	1.00	1.00	Diciembre	1.00			

Medios de verificación: Publicaciones en internet y evidencia de recepción en tiempo y forma

Observaciones:

- El presente documento despliega la información perteneciente a los indicadores estratégicos y gestión de aquellos Programas presupuestarios que proveen de bienes y servicios que generan valor público a la ciudadanía jalisciense.
- Se muestra el número del Componente relacionado con el indicador.

GOBIERNO DEL ESTADO DE JALISCO
PRESUPUESTO DE EGRESOS PARA EL EJERCICIO FISCAL 2018

Ficha Técnica de Indicador

Sistema de Evaluación del Desempeño (SED)

Gobierno del Estado de Jalisco

Seguimiento de Indicadores

Secretaría de Planeación,
Administración y Finanzas

Datos del Programa ¹

Obligaciones Financieras y Fiscales del Gobierno del Estado

Eje: Tema transversal

Tema Central: Gestión Pública

¿Quién gasta?

03	Unidad Presupuestal	000	Unidad Responsable	00082	Unidad Ejecutora del Gasto
Secretaría de Planeación, Administración y Finanzas		Secretaría de Planeación, Administración y Finanzas		Subsecretaría de Finanzas	

¿Para qué se gasta?

Finalidad	Función	Subfunción
Gobierno	Asuntos Financieros y Hacendarios	Asuntos Financieros

Objetivos

Nivel	Clave Componente	Resumen Narrativo
Actividad	A1-01 ²	Formulación de estados financieros

Datos del Indicador


Denominación	Método de cálculo
Total de emisiones de Estados Financieros publicados	$(\text{Información requerida (Realizado)} / \text{Información requerida (Programado)}) * 100$

Descripción del Indicador
Este indicador muestra la formulación de estados financieros

Tipo de Indicador	Gestión	Dimensión del Indicador	Eficiencia	Año de Medición del Resultado	2018
Cobertura	Estatal	Frecuencia de Medición	Mensual		

Parámetros de semaforización						Meta Institucional	Meta Valor	Unidad de medida (meta valor)	Desagregado meta valor por género	
0	25.00	25.01	70.00	70.01	130	100%	12	Informe	No disponible	No disponible
						Sentido del Indicador	Línea Base (meta valor)	Año (Línea base)	Tipo de Acumulación	
						Ascendente	100	2017	Suma	

Resultados

Valor Programado	9.00	Avance de la Meta (3er trimestre)	9.00	% Avance de la Meta (3er trimestre)	100.0%	Semáforo (3er trimestre)	
	Valor programado	Avance de la meta		Valor programado	Avance de la meta		
Enero	1.00	1.00	Julio	1.00	3.00		
Febrero	1.00	1.00	Agosto	1.00	1.00		
Marzo	1.00	1.00	Septiembre	1.00	1.00		
Abril	1.00	N.D	Octubre	1.00			
Mayo	1.00	N.D	Noviembre	1.00			
Junio	1.00	1.00	Diciembre	1.00			

Medios de verificación

Observaciones

- 1 El presente documento despliega la información perteneciente a los indicadores estratégicos y gestión de aquellos Programas presupuestarios que proveen de bienes y servicios que generan valor público a la ciudadanía jalisciense.
- 2 Se muestra el número del Componente relacionado con el indicador.

GOBIERNO DEL ESTADO DE JALISCO
PRESUPUESTO DE EGRESOS PARA EL EJERCICIO FISCAL 2018

Ficha Técnica de Indicador

Sistema de Evaluación del Desempeño (SED)

Gobierno del Estado de Jalisco

Seguimiento de Indicadores

Secretaría de Planeación,
Administración y Finanzas

Datos del Programa ¹

Obligaciones Financieras y Fiscales del Gobierno del Estado

Eje: Tema transversal

Tema Central: Gestión Pública

¿Quién gasta?

03	Unidad Presupuestal	000	Unidad Responsable	00082	Unidad Ejecutora del Gasto
Secretaría de Planeación, Administración y Finanzas		Secretaría de Planeación, Administración y Finanzas		Subsecretaría de Finanzas	

¿Para qué se gasta?

Finalidad	Función	Subfunción
Gobierno	Asuntos Financieros y Hacendarios	Asuntos Financieros

Objetivos

Nivel	Clave Componente	Resumen Narrativo
Actividad	A1-02 ²	Cumplimiento de obligaciones fiscales

Datos del Indicador


Denominación	Método de cálculo
Total de declaraciones fiscales emitidas	(Informe de declaraciones fiscales emitidas (Realizado) / Informe de declaraciones fiscales emitidas (Programado))*100

Descripción del Indicador	Cumplimiento de obligaciones fiscales
----------------------------------	---------------------------------------

Tipo de Indicador	Gestión	Dimensión del Indicador	Eficiencia	Año de Medición del Resultado	2018
Cobertura	Estatal	Frecuencia de Medición	Mensual		

Parámetros de semaforización			Meta Institucional	Meta Valor	Unidad de medida (meta valor)	Desagregado meta valor por género				
0	25.00	25.01	70.00	70.01	130	100%	12	Declaración	No disponible	No disponible
			Sentido del Indicador	Línea Base (meta valor)	Año (Línea base)	Tipo de Acumulación				
			Ascendente	12	2017	Suma				

Resultados

Valor Programado	9.00	Avance de la Meta (3er trimestre)	9.00	% Avance de la Meta (3er trimestre)	100.0%	Semáforo (3er trimestre)	
	Valor programado	Avance de la meta		Valor programado	Avance de la meta		
Enero	1.00	1.00	Julio	1.00	1.00		
Febrero	1.00	1.00	Agosto	1.00	1.00		
Marzo	1.00	1.00	Septiembre	1.00	1.00		
Abril	1.00	1.00	Octubre	1.00			
Mayo	1.00	1.00	Noviembre	1.00			
Junio	1.00	1.00	Diciembre	1.00			

Medios de verificación	Evidencia de recepción por parte de la autoridad competente
-------------------------------	---

Observaciones	
----------------------	--

1 El presente documento despliega la información perteneciente a los indicadores estratégicos y gestión de aquellos Programas presupuestarios que proveen de bienes y servicios que generan valor público a la ciudadanía jalisciense.
 2 Se muestra el número del Componente relacionado con el indicador.

GOBIERNO DEL ESTADO DE JALISCO
PRESUPUESTO DE EGRESOS PARA EL EJERCICIO FISCAL 2018

Ficha Técnica de Indicador

Sistema de Evaluación del Desempeño (SED)

Gobierno del Estado de Jalisco

Seguimiento de Indicadores

Secretaría de Planeación,
Administración y Finanzas

Datos del Programa ¹

Obligaciones Financieras y Fiscales del Gobierno del Estado

Eje: Tema transversal

Tema Central: Gestión Pública

¿Quién gasta?

03	Unidad Presupuestal	000	Unidad Responsable	00082	Unidad Ejecutora del Gasto
Secretaría de Planeación, Administración y Finanzas		Secretaría de Planeación, Administración y Finanzas		Subsecretaría de Finanzas	

¿Para qué se gasta?

Finalidad	Función	Subfunción
Gobierno	Asuntos Financieros y Hacendarios	Asuntos Financieros

Objetivos

Nivel	Clave Componente	Resumen Narrativo
Actividad	A1-03 ²	Rendición de Cuenta Comprobada ante la Federación

Datos del Indicador

Denominación	Método de cálculo
Total de emisiones de la cuenta comprobada y presentadas	(Informe de Cuenta Pública presentada (Realizado) / Informe de Cuenta Pública presentada (Programado))*100

Descripción del Indicador
Este indicador muestra la rendición de cuenta comprobada ante la Federación

Tipo de Indicador	Gestión	Dimensión del Indicador	Eficiencia	Año de Medición del Resultado	2018
Cobertura	Estatual	Frecuencia de Medición	Mensual		

Parámetros de semaforización	Meta Institucional	Meta Valor	Unidad de medida (meta valor)	Desagregado meta valor por género	
				Hombre	Mujer
0 25.00 25.01 70.00 70.01 130	100%	12	Cuenta Pública	No disponible	No disponible
	Sentido del Indicador	Línea Base (meta valor)	Año (Línea base)	Tipo de Acumulación	
	Ascendente	12	2017	Suma	

Resultados

Valor Programado	9.00	Avance de la Meta (3er trimestre)	9.00	% Avance de la Meta (3er trimestre)	100.0%	Semáforo (3er trimestre)	
	Valor programado	Avance de la meta		Valor programado	Avance de la meta		
Enero	1.00	1.00	Julio	1.00	1.00		
Febrero	1.00	1.00	Agosto	1.00	1.00		
Marzo	1.00	1.00	Septiembre	1.00	1.00		
Abril	1.00	1.00	Octubre	1.00			
Mayo	1.00	1.00	Noviembre	1.00			
Junio	1.00	1.00	Diciembre	1.00			

Medios de verificación Evidencia de recepción por parte de la autoridad competente

Observaciones

1 El presente documento despliega la información perteneciente a los indicadores estratégicos y gestión de aquellos Programas presupuestarios que proveen de bienes y servicios que generan valor público a la ciudadanía jalisciense.
 2 Se muestra el número del Componente relacionado con el indicador.

GOBIERNO DEL ESTADO DE JALISCO
PRESUPUESTO DE EGRESOS PARA EL EJERCICIO FISCAL 2018

Ficha Técnica de Indicador

Sistema de Evaluación del Desempeño (SED)

Gobierno del Estado de Jalisco

Seguimiento de Indicadores

Secretaría de Planeación,
Administración y Finanzas

Datos del Programa ¹

Obligaciones Financieras y Fiscales del Gobierno del Estado

Eje: Tema transversal

Tema Central: Gestión Pública

¿Quién gasta?

03	Unidad Presupuestal	000	Unidad Responsable	00082	Unidad Ejecutora del Gasto
Secretaría de Planeación, Administración y Finanzas		Secretaría de Planeación, Administración y Finanzas		Subsecretaría de Finanzas	

¿Para qué se gasta?

Finalidad	Función	Subfunción
Gobierno	Asuntos Financieros y Hacendarios	Asuntos Financieros

Objetivos

Nivel	Clave Componente	Resumen Narrativo
Actividad	A1-04 ²	Determinación de participaciones estatales y federales a municipios

Datos del Indicador


Denominación	Método de cálculo
Total de emisiones de pagos de participaciones Estatales y Federales a Municipios	(Informe de participaciones estatales y federales (Realizado) / Informe de participaciones estatales y federales (Programado))*100

Descripción del Indicador
Este indicador muestra la determinación de participaciones estatales y federales a municipios

Tipo de Indicador	Gestión	Dimensión del Indicador	Eficacia	Año de Medición del Resultado	2018
Cobertura	Estatal	Frecuencia de Medición	Mensual		

Parámetros de semaforización			Meta Institucional	Meta Valor	Unidad de medida (meta valor)	Desagregado meta valor por género				
0	25.00	25.01	70.00	70.01	130	100%	12	Informe	No disponible	No disponible
			Sentido del Indicador	Línea Base (meta valor)	Año (Línea base)	Tipo de Acumulación				
			Ascendente	12	2008	Suma				

Resultados

Valor Programado	9.00	Avance de la Meta (3er trimestre)	9.00	% Avance de la Meta (3er trimestre)	100.0%	Semáforo (3er trimestre)	
	Valor programado	Avance de la meta		Valor programado	Avance de la meta		
Enero	1.00	1.00	Julio	1.00	1.00		
Febrero	1.00	1.00	Agosto	1.00	1.00		
Marzo	1.00	1.00	Septiembre	1.00	1.00		
Abril	1.00	1.00	Octubre	1.00			
Mayo	1.00	1.00	Noviembre	1.00			
Junio	1.00	1.00	Diciembre	1.00			

Medios de verificación Evidencia de recepción por parte de la unidad responsable del pago

Observaciones

1 El presente documento despliega la información perteneciente a los indicadores estratégicos y gestión de aquellos Programas presupuestarios que proveen de bienes y servicios que generan valor público a la ciudadanía jalisciense.
 2 Se muestra el número del Componente relacionado con el indicador.

**GOBIERNO DEL ESTADO DE JALISCO
PRESUPUESTO DE EGRESOS PARA EL EJERCICIO FISCAL 2018**

Ficha Técnica de Indicador

Sistema de Evaluación del Desempeño (SED)

Gobierno del Estado de Jalisco

Seguimiento de Indicadores

Secretaría de Planeación,
Administración y Finanzas

Datos del Programa ¹

Obligaciones Financieras y Fiscales del Gobierno del Estado

Eje: Tema transversal

Tema Central: Gestión Pública

¿Quién gasta?

03	Unidad Presupuestal	000	Unidad Responsable	00082	Unidad Ejecutora del Gasto
Secretaría de Planeación, Administración y Finanzas		Secretaría de Planeación, Administración y Finanzas		Subsecretaría de Finanzas	

¿Para qué se gasta?

Finalidad	Función	Subfunción
Gobierno	Asuntos Financieros y Hacendarios	Asuntos Financieros

Objetivos


Nivel	Clave Componente	Resumen Narrativo
Componente	A2 ²	Cuenta Pública anual presentada en tiempo y forma.

Datos del Indicador

Denominación	Método de cálculo	
Total de informes de la cuenta pública anual presentados en tiempo y forma	$(\text{Informes entregados (Realizado)} / \text{Informes entregados (Programado)}) * 100$	
Descripción del Indicador		
Cuenta Pública anual presentada en tiempo y forma		
Tipo de Indicador	Dimensión del Indicador	Año de Medición del Resultado
Gestión	Eficiencia	2018
Cobertura	Frecuencia de Medición	
Estatral	Trimestral	

Parámetros de semaforización						Meta Institucional	Meta Valor	Unidad de medida (meta valor)	Desagregado meta valor por género	
0	25.00	25.01	70.00	70.01	130	100%	1	Informe	No disponible	No disponible
						Sentido del Indicador	Línea Base (meta valor)	Año (Línea base)	Tipo de Acumulación	
						Ascendente	1	2017	Suma	

Resultados

Valor Programado	1.00	Avance de la Meta (3er trimestre)	1.00	% Avance de la Meta (3er trimestre)	100.0%	Semáforo (3er trimestre)	
	Valor programado		Avance de la meta		Valor programado		Avance de la meta
Enero	N.P.		N.D.	Julio	N.P.		N.D.
Febrero	N.P.		N.D.	Agosto	N.P.		N.D.
Marzo	1.00		1.00	Septiembre	0.00		0.00
Abril	N.P.		N.D.	Octubre	N.P.		
Mayo	N.P.		N.D.	Noviembre	N.P.		
Junio	0.00		0.00	Diciembre	0.00		

Medios de verificación: Publicaciones en internet y evidencia de recepción en tiempo y forma

Observaciones:

- El presente documento despliega la información perteneciente a los indicadores estratégicos y gestión de aquellos Programas presupuestarios que proveen de bienes y servicios que generan valor público a la ciudadanía jalisciense.
- Se muestra el número del Componente relacionado con el indicador.

GOBIERNO DEL ESTADO DE JALISCO
PRESUPUESTO DE EGRESOS PARA EL EJERCICIO FISCAL 2018

Ficha Técnica de Indicador

Sistema de Evaluación del Desempeño (SED)

Gobierno del Estado de Jalisco

Seguimiento de Indicadores

Secretaría de Planeación,
Administración y Finanzas

Datos del Programa ¹

Obligaciones Financieras y Fiscales del Gobierno del Estado

Eje: Tema transversal

Tema Central: Gestión Pública

¿Quién gasta?

03	Unidad Presupuestal	000	Unidad Responsable	00082	Unidad Ejecutora del Gasto
Secretaría de Planeación, Administración y Finanzas		Secretaría de Planeación, Administración y Finanzas		Subsecretaría de Finanzas	

¿Para qué se gasta?

Finalidad	Función	Subfunción
Gobierno	Asuntos Financieros y Hacendarios	Asuntos Financieros

Objetivos

Nivel	Clave Componente	Resumen Narrativo
Actividad	A2-01 ²	Formulación de la Cuenta Pública anual

Datos del Indicador

Denominación	Método de cálculo
Total de avance de formulación de la cuenta pública entregada y en su caso publicada	(Informe del avance de la Cuenta Pública (Realizado) / Informe del avance de la Cuenta Pública (Programado))*100

Descripción del Indicador	Formulación de la Cuenta Pública anual
----------------------------------	--

Tipo de Indicador	Gestión	Dimensión del Indicador	Eficiencia	Año de Medición del Resultado	2018
Cobertura	Estatal	Frecuencia de Medición	Trimestral		

Parámetros de semaforización	Meta Institucional	Meta Valor	Unidad de medida (meta valor)	Desagregado meta valor por género	
				Hombre	Mujer
0 25.00 25.01 70.00 70.01 130	100%	1	Cuenta Pública	No disponible	No disponible
	Sentido del Indicador	Línea Base (meta valor)	Año (Línea base)	Tipo de Acumulación	
	Ascendente	1	2017	Suma	

Resultados

Valor Programado	1.00	Avance de la Meta (3er trimestre)	1.00	% Avance de la Meta (3er trimestre)	100.0%	Semáforo (3er trimestre)	
	Valor programado	Avance de la meta		Valor programado	Avance de la meta		
Enero	N.P.	N.D.	Julio	N.P.	N.D.		
Febrero	N.P.	N.D.	Agosto	N.P.	N.D.		
Marzo	1.00	1.00	Septiembre	0.00	0.00		
Abril	N.P.	N.D.	Octubre	N.P.			
Mayo	N.P.	N.D.	Noviembre	N.P.			
Junio	0.00	0.00	Diciembre	0.00			

Medios de verificación: Evidencia de recepción por parte de la autoridad competente

Observaciones:

1 El presente documento despliega la información perteneciente a los indicadores estratégicos y gestión de aquellos Programas presupuestarios que proveen de bienes y servicios que generan valor público a la ciudadanía jalisciense.
2 Se muestra el número del Componente relacionado con el indicador.

GOBIERNO DEL ESTADO DE JALISCO
PRESUPUESTO DE EGRESOS PARA EL EJERCICIO FISCAL 2018

Ficha Técnica de Indicador

Sistema de Evaluación del Desempeño (SED)

Gobierno del Estado de Jalisco

Seguimiento de Indicadores

Secretaría de Planeación,
Administración y Finanzas

Datos del Programa ¹

Obligaciones Financieras y Fiscales del Gobierno del Estado

Eje: Tema transversal

Tema Central: Gestión Pública

¿Quién gasta?

03	Unidad Presupuestal	000	Unidad Responsable	00082	Unidad Ejecutora del Gasto
Secretaría de Planeación, Administración y Finanzas		Secretaría de Planeación, Administración y Finanzas		Subsecretaría de Finanzas	

¿Para qué se gasta?

Finalidad	Función	Subfunción
Gobierno	Asuntos Financieros y Hacendarios	Asuntos Financieros

Objetivos

Nivel	Clave Componente	Resumen Narrativo
Componente	A3 ²	Administración financiera y tributaria de la Hacienda Pública Estatal, aplicada en los términos de la legislación vigente.

Datos del Indicador

Denominación	Método de cálculo
Porcentaje de autonomía financiera respecto al año inmediato	(Tasa de variación de Ingresos propios respecto a ingresos totales 2018 en contraste con el año anterior (Realizado) / Tasa de variación de Ingresos propios respecto a ingresos totales 2018 en contraste con el año anterior (Programado))*100

Descripción del Indicador

Administración Financiera y Tributaria de la Hacienda Publica Estatal, aplicada en los términos de la legislación vigente.

Tipo de Indicador	Gestión	Dimensión del Indicador	Eficacia	Año de Medición del Resultado	2018
Cobertura	Estatal	Frecuencia de Medición	Semestral		

Desagregado meta valor por género

Parámetros de semaforización						Meta Institucional	Meta Valor	Unidad de medida (meta valor)	Hombre	Mujer
0	25.00	25.01	70.00	70.01	130	100%	95	Tasa	No disponible	No disponible
						Sentido del Indicador	Línea Base (meta valor)	Año (Línea base)	Tipo de Acumulación	
						Ascendente	95	2017	Valor presente	

Resultados

Valor Programado	95.00	Avance de la Meta (3er trimestre)	95.00	% Avance de la Meta (3er trimestre)	N.D	Semáforo (3er trimestre)	
	Valor programado	Avance de la meta		Valor programado	Avance de la meta		
Enero	N.P.	N.D	Julio	N.P.	N.D		
Febrero	N.P.	N.D	Agosto	N.P.	N.D		
Marzo	N.P.	N.D	Septiembre	N.P.	N.D		
Abril	N.P.	N.D	Octubre	N.P.			
Mayo	N.P.	N.D	Noviembre	N.P.			
Junio	95.00	95.00	Diciembre	95.00			

Medios de verificación Portal SEPAF

Observaciones

1 El presente documento despliega la información perteneciente a los indicadores estratégicos y gestión de aquellos Programas presupuestarios que proveen de bienes y servicios que generan valor público a la ciudadanía jalisciense.
 2 Se muestra el número del Componente relacionado con el indicador.

GOBIERNO DEL ESTADO DE JALISCO
PRESUPUESTO DE EGRESOS PARA EL EJERCICIO FISCAL 2018

Ficha Técnica de Indicador

Sistema de Evaluación del Desempeño (SED)

Gobierno del Estado de Jalisco

Seguimiento de Indicadores

Secretaría de Planeación,
Administración y Finanzas

Datos del Programa ¹

Obligaciones Financieras y Fiscales del Gobierno del Estado

Eje: Tema transversal

Tema Central: Gestión Pública

¿Quién gasta?

03	Unidad Presupuestal	000	Unidad Responsable	00082	Unidad Ejecutora del Gasto
Secretaría de Planeación, Administración y Finanzas		Secretaría de Planeación, Administración y Finanzas		Subsecretaría de Finanzas	

¿Para qué se gasta?

Finalidad	Función	Subfunción
Gobierno	Asuntos Financieros y Hacendarios	Asuntos Financieros

Objetivos

Nivel	Clave Componente	Resumen Narrativo
Actividad	A3-01 ²	Aumento de la generación de ingresos propios

Datos del Indicador

Denominación	Método de cálculo
Tasa de Variación de Ingresos del presente ejercicio fiscal respecto a los del ejercicio inmediato anterior	$(\text{Variación de Ingresos 2018} - \text{Ingresos 2017 (Realizado)} / \text{Variación de Ingresos 2018} - \text{Ingresos 2017 (Programado)}) * 100$

Descripción del Indicador
 Este indicador mostrará el porcentaje de Ingresos del presente ejercicio fiscal respecto a los del ejercicio inmediato anterior

Tipo de Indicador	Gestión	Dimensión del Indicador	Eficacia	Año de Medición del Resultado	2018
Cobertura	Estatal	Frecuencia de Medición	Trimestral		

Parámetros de semaforización						Meta Institucional	Meta Valor	Unidad de medida (meta valor)	Desagregado meta valor por género	
0	25.00	25.01	70.00	70.01	130	100%	40	Ingreso	Hombre	Mujer
									No disponible	No disponible
						Sentido del Indicador	Línea Base (meta valor)	Año (Línea base)	Tipo de Acumulación	
						Ascendente	40	2017	Promedio	

Resultados

Valor Programado	40.00	Avance de la Meta (3er trimestre)	40.00	% Avance de la Meta (3er trimestre)	100.0%	Semáforo (3er trimestre)	
	Valor programado	Avance de la meta		Valor programado	Avance de la meta		
Enero	N.P.	N.D.	Julio	N.P.	N.D.		
Febrero	N.P.	N.D.	Agosto	N.P.	N.D.		
Marzo	40.00	40.00	Septiembre	40.00	40.00		
Abril	N.P.	N.D.	Octubre	N.P.			
Mayo	N.P.	N.D.	Noviembre	N.P.			
Junio	40.00	40.00	Diciembre	40.00			

Medios de verificación: Portal SEPAF

Observaciones:

1 El presente documento despliega la información perteneciente a los indicadores estratégicos y gestión de aquellos Programas presupuestarios que proveen de bienes y servicios que generan valor público a la ciudadanía jalisciense.
 2 Se muestra el número del Componente relacionado con el indicador.

GOBIERNO DEL ESTADO DE JALISCO
PRESUPUESTO DE EGRESOS PARA EL EJERCICIO FISCAL 2018

Ficha Técnica de Indicador

Sistema de Evaluación del Desempeño (SED)

Gobierno del Estado de Jalisco

Seguimiento de Indicadores

Secretaría de Planeación,
Administración y Finanzas

Datos del Programa ¹

Obligaciones Financieras y Fiscales del Gobierno del Estado

Eje: Tema transversal

Tema Central: Gestión Pública

¿Quién gasta?

03	Unidad Presupuestal	000	Unidad Responsable	00082	Unidad Ejecutora del Gasto
Secretaría de Planeación, Administración y Finanzas		Secretaría de Planeación, Administración y Finanzas		Subsecretaría de Finanzas	

¿Para qué se gasta?

Finalidad	Función	Subfunción
Gobierno	Asuntos Financieros y Hacendarios	Asuntos Financieros

Objetivos

Nivel	Clave Componente	Resumen Narrativo
Componente	A4 ²	Mesas de apoyo técnico realizadas en temas de armonización contable, PBR, SED, disciplina financiera y transparencia.

Datos del Indicador

Denominación	Método de cálculo
Total de mesas efectuadas a Entes Públicos	$(\text{Mesa (Realizado)} / \text{Mesa (Programado)}) * 100$

Descripción del Indicador
 Este indicador mostrará el número de asesorías a entes públicos efectuadas para mejorar la eficiencia institucional en apego al marco normativo aplicable.

Tipo de Indicador	Gestión	Dimensión del Indicador	Eficiencia	Año de Medición del Resultado	2018
Cobertura	Estatal	Frecuencia de Medición	Trimestral		

Parámetros de semaforización			Meta Institucional	Meta Valor	Unidad de medida (meta valor)	Desagregado meta valor por género				
0	25.00	25.01	70.00	70.01	130	100%	7	Mesas de Coordinación	Hombre	Mujer
						Ascendente	Línea Base (meta valor)	7	No disponible	No disponible
			Sentido del Indicador	Año (Línea base)	Tipo de Acumulación					
			Ascendente	7	2017	Promedio				

Resultados

Valor Programado	7.00	Avance de la Meta (3er trimestre)	7.00	% Avance de la Meta (3er trimestre)	100.0%	Semáforo (3er trimestre)	
	Valor programado	Avance de la meta		Valor programado	Avance de la meta		
Enero	N.P.	N.D.	Julio	N.P.	N.D.		
Febrero	N.P.	N.D.	Agosto	N.P.	N.D.		
Marzo	7.00	7.00	Septiembre	7.00	7.00		
Abril	N.P.	N.D.	Octubre	N.P.			
Mayo	N.P.	N.D.	Noviembre	N.P.			
Junio	7.00	7.00	Diciembre	7.00			

Medios de verificación Reporte de Seguimiento de la Dirección de Armonización Contable.

Observaciones

1 El presente documento despliega la información perteneciente a los indicadores estratégicos y gestión de aquellos Programas presupuestarios que proveen de bienes y servicios que generan valor público a la ciudadanía jalisciense.
 2 Se muestra el número del Componente relacionado con el indicador.

GOBIERNO DEL ESTADO DE JALISCO
PRESUPUESTO DE EGRESOS PARA EL EJERCICIO FISCAL 2018

Ficha Técnica de Indicador

Sistema de Evaluación del Desempeño (SED)

Gobierno del Estado de Jalisco

Seguimiento de Indicadores

Secretaría de Planeación,
Administración y Finanzas

Datos del Programa ¹

Obligaciones Financieras y Fiscales del Gobierno del Estado

Eje: Tema transversal

Tema Central: Gestión Pública

¿Quién gasta?

03	Unidad Presupuestal	000	Unidad Responsable	00082	Unidad Ejecutora del Gasto
Secretaría de Planeación, Administración y Finanzas		Secretaría de Planeación, Administración y Finanzas		Subsecretaría de Finanzas	

¿Para qué se gasta?

Finalidad	Función	Subfunción
Gobierno	Asuntos Financieros y Hacendarios	Asuntos Financieros

Objetivos

Nivel	Clave Componente	Resumen Narrativo
Actividad	A4-01 ²	Asesorías sobre Armonización Contable.

Datos del Indicador

Denominación	Método de cálculo	
Total de asesorías efectuadas a Entes Públicos.	$(\text{Asesoría (Realizado)} / \text{Asesoría (Programado)}) * 100$	
Descripción del Indicador		
Este indicador mostrará el número de mesas efectuadas para mejorar la eficiencia institucional que realizan los Entes Públicos en apego al marco normativo aplicable.		
Tipo de Indicador	Dimensión del Indicador	Año de Medición del Resultado
Gestión	Eficiencia	2018
Cobertura	Frecuencia de Medición	
Estatal	Trimestral	

Parámetros de semaforización						Meta Institucional	Meta Valor	Unidad de medida (meta valor)	Desagregado meta valor por género	
0	25.00	25.01	70.00	70.01	130	100%	30	Mesas de Coordinación	Hombr	Mujer
									No disponible	No disponible
						Sentido del Indicador	Línea Base (meta valor)	Año (Línea base)	Tipo de Acumulación	
						Ascendente	30	2017	Promedio	

Resultados

Valor Programado	30.00	Avance de la Meta (3er trimestre)	30.00	% Avance de la Meta (3er trimestre)	100.0%	Semáforo (3er trimestre)	
	Valor programado	Avance de la meta		Valor programado	Avance de la meta		
Enero	N.P.	N.D.	Julio	N.P.	N.D.		
Febrero	N.P.	N.D.	Agosto	N.P.	N.D.		
Marzo	30.00	30.00	Septiembre	30.00	30.00		
Abril	N.P.	N.D.	Octubre	N.P.			
Mayo	N.P.	N.D.	Noviembre	N.P.			
Junio	30.00	30.00	Diciembre	30.00			

Medios de verificación: Reporte de Seguimiento de la Dirección de Armonización Contable

Observaciones:

- El presente documento despliega la información perteneciente a los indicadores estratégicos y gestión de aquellos Programas presupuestarios que proveen de bienes y servicios que generan valor público a la ciudadanía jalisciense.
- Se muestra el número del Componente relacionado con el indicador.

GOBIERNO DEL ESTADO DE JALISCO
PRESUPUESTO DE EGRESOS PARA EL EJERCICIO FISCAL 2018

Ficha Técnica de Indicador

Sistema de Evaluación del Desempeño (SED)

Gobierno del Estado de Jalisco

Seguimiento de Indicadores

Secretaría de Planeación,
Administración y Finanzas

Datos del Programa ¹

Obligaciones Financieras y Fiscales del Gobierno del Estado

Eje: Tema transversal

Tema Central: Gestión Pública

¿Quién gasta?

03	Unidad Presupuestal	000	Unidad Responsable	00082	Unidad Ejecutora del Gasto
Secretaría de Planeación, Administración y Finanzas		Secretaría de Planeación, Administración y Finanzas		Subsecretaría de Finanzas	

¿Para qué se gasta?

Finalidad	Función	Subfunción
Gobierno	Asuntos Financieros y Hacendarios	Asuntos Financieros

Objetivos


Nivel	Clave Componente	Resumen Narrativo
Componente	A5 ²	Cuentas públicas del sector paraestatal consolidadas.

Datos del Indicador

Denominación	Método de cálculo	
Total de Consolidación de Cuentas Públicas del Sector Paraestatal.	$(\text{Cuenta Pública Paraestatal (Realizado)} / \text{Cuenta Pública Paraestatal (Programado)}) * 100$	
Descripción del Indicador		
Este indicador mostrará el número de consolidaciones efectuadas de Cuentas Públicas de Paraestatales.		
Tipo de Indicador	Dimensión del Indicador	Año de Medición del Resultado
Gestión	Eficiencia	2018
Cobertura	Frecuencia de Medición	
Estatal	Mensual	

Parámetros de semaforización						Meta Institucional	Meta Valor	Unidad de medida (meta valor)	Desagregado meta valor por género	
0	25.00	25.01	70.00	70.01	130	100%	1	Informe	No disponible	No disponible
						Sentido del Indicador	Línea Base (meta valor)	Año (Línea base)	Tipo de Acumulación	
						Ascendente	1	2017	Valor presente	

Resultados

Valor Programado	1.00	Avance de la Meta (3er trimestre)	1.00	% Avance de la Meta (3er trimestre)	100.0%	Semáforo (3er trimestre)	
	Valor programado	Avance de la meta		Valor programado	Avance de la meta		
Enero	1.00	1.00	Julio	1.00	1.00		
Febrero	1.00	1.00	Agosto	1.00	1.00		
Marzo	1.00	1.00	Septiembre	1.00	1.00		
Abril	1.00	1.00	Octubre	1.00			
Mayo	1.00	1.00	Noviembre	1.00			
Junio	1.00	1.00	Diciembre	1.00			

Medios de verificación: Reporte de Seguimiento de la Dirección de Armonización Contable. (Excel)

Observaciones:

- El presente documento despliega la información perteneciente a los indicadores estratégicos y gestión de aquellos Programas presupuestarios que proveen de bienes y servicios que generan valor público a la ciudadanía jalisciense.
- Se muestra el número del Componente relacionado con el indicador.

GOBIERNO DEL ESTADO DE JALISCO
PRESUPUESTO DE EGRESOS PARA EL EJERCICIO FISCAL 2018

Ficha Técnica de Indicador

Sistema de Evaluación del Desempeño (SED)

Gobierno del Estado de Jalisco

Seguimiento de Indicadores

Secretaría de Planeación,
Administración y Finanzas

Datos del Programa ¹

Obligaciones Financieras y Fiscales del Gobierno del Estado

Eje: Tema transversal

Tema Central: Gestión Pública

¿Quién gasta?

03	Unidad Presupuestal	000	Unidad Responsable	00082	Unidad Ejecutora del Gasto
Secretaría de Planeación, Administración y Finanzas		Secretaría de Planeación, Administración y Finanzas		Subsecretaría de Finanzas	

¿Para qué se gasta?

Finalidad	Función	Subfunción
Gobierno	Asuntos Financieros y Hacendarios	Asuntos Financieros

Objetivos

Nivel	Clave Componente	Resumen Narrativo
Actividad	A5-01 ²	Coordinación de la entrega de Cuentas Públicas del Sector Paraestatal en la integración del V Tomo de la Cuenta Pública Estatal 2017.

Datos del Indicador

Denominación	Método de cálculo
Total de Coordinación de la entrega de Cuentas Publicas del Sector Paraestatal	$(\text{Cuenta Pública Paraestatal entregadas (Realizado)} / \text{Cuenta Pública Paraestatal entregadas (Programado)}) * 100$

Descripción del Indicador
Este indicador muestrea la cantidad de Cuentas Publicas entregadas para la consolidación de sus estados Financieros.

Tipo de Indicador	Gestión	Dimensión del Indicador	Eficiencia	Año de Medición del Resultado	2018
Cobertura	Estatal	Frecuencia de Medición	Mensual		

Parámetros de semaforización						Meta Institucional	Meta Valor	Unidad de medida (meta valor)	Desagregado meta valor por género	
0	25.00	25.01	70.00	70.01	130	100%	1	Informe	No disponible	No disponible
						Sentido del Indicador	Línea Base (meta valor)	Año (Línea base)	Tipo de Acumulación	
						Ascendente	1	2017	Suma	

Resultados

Valor Programado	0.73	Avance de la Meta (3er trimestre)	0.73	% Avance de la Meta (3er trimestre)	100.0%	Semáforo (3er trimestre)	
	Valor programado	Avance de la meta		Valor programado	Avance de la meta		
Enero	0.08	0.08	Julio	0.08	0.08		
Febrero	0.08	0.08	Agosto	0.08	0.08		
Marzo	0.08	0.08	Septiembre	0.09	0.09		
Abril	0.08	0.08	Octubre	0.09			
Mayo	0.08	0.08	Noviembre	0.09			
Junio	0.08	0.08	Diciembre	0.09			

Medios de verificación Entrega de la Cuenta Pública 2017 del Sector Paraestatal y su consolidación.

Observaciones

¹ El presente documento despliega la información perteneciente a los indicadores estratégicos y gestión de aquellos Programas presupuestarios que proveen de bienes y servicios que generan valor público a la ciudadanía jalisciense.

² Se muestra el número del Componente relacionado con el indicador.

GOBIERNO DEL ESTADO DE JALISCO
PRESUPUESTO DE EGRESOS PARA EL EJERCICIO FISCAL 2018

Ficha Técnica de Indicador

Sistema de Evaluación del Desempeño (SED)

Gobierno del Estado de Jalisco

Seguimiento de Indicadores

Secretaría de Planeación,
Administración y Finanzas

Datos del Programa ¹

Obligaciones Financieras y Fiscales del Gobierno del Estado

Eje: Tema transversal

Tema Central: Gestión Pública

¿Quién gasta?

03	Unidad Presupuestal	000	Unidad Responsable	00083	Unidad Ejecutora del Gasto
Secretaría de Planeación, Administración y Finanzas		Secretaría de Planeación, Administración y Finanzas		Dirección de Catastro del Estado	

¿Para qué se gasta?

Finalidad	Función	Subfunción
Gobierno	Asuntos Financieros y Hacendarios	Asuntos Financieros

Objetivos

Nivel	Clave Componente	Resumen Narrativo
Componente	13 ²	Oficinas de catastro municipales capacitadas.

Datos del Indicador

Denominación	Método de cálculo
Total de Catastros Municipales capacitados y asesorados en materia catastral	$(\text{Catastros Municipales Capacitado (Realizado)} / \text{Catastros Municipales Capacitado (Programado)}) * 100$

Descripción del Indicador
Los Catastros Municipales son convocados y se imparten los cursos de capacitación

Tipo de Indicador	Gestión	Dimensión del Indicador	Eficiencia	Año de Medición del Resultado	2018
Cobertura	Estatal	Frecuencia de Medición	Trimestral		

Parámetros de semaforización	Meta Institucional	Meta Valor	Unidad de medida (meta valor)	Desagregado meta valor por género	
				Hombre	Mujer
0 40.00 40.01 80.00 80.01 130	100%	100	Catastro	No disponible	No disponible
	Sentido del Indicador	Línea Base (meta valor)	Año (Línea base)	Tipo de Acumulación	
	Ascendente	112	2016	Suma	

Resultados

Valor Programado	100.00	Avance de la Meta (3er trimestre)	100.00	% Avance de la Meta (3er trimestre)	100.0%	Semáforo (3er trimestre)	
	Valor programado	Avance de la meta		Valor programado	Avance de la meta		
Enero	N.P.	N.D	Julio	N.P.	N.D		
Febrero	N.P.	N.D	Agosto	N.P.	N.D		
Marzo	25.00	28.00	Septiembre	0.00	8.00		
Abril	N.P.	N.D	Octubre	N.P.			
Mayo	N.P.	N.D	Noviembre	N.P.			
Junio	75.00	64.00	Diciembre	0.00			

Medios de verificación Listas de asistencia a Cursos

Observaciones

1 El presente documento despliega la información perteneciente a los indicadores estratégicos y gestión de aquellos Programas presupuestarios que proveen de bienes y servicios que generan valor público a la ciudadanía jalisciense.
2 Se muestra el número del Componente relacionado con el indicador.

GOBIERNO DEL ESTADO DE JALISCO
PRESUPUESTO DE EGRESOS PARA EL EJERCICIO FISCAL 2018

Ficha Técnica de Indicador

Sistema de Evaluación del Desempeño (SED)

Gobierno del Estado de Jalisco

Seguimiento de Indicadores

Secretaría de Planeación,
Administración y Finanzas

Datos del Programa ¹

Obligaciones Financieras y Fiscales del Gobierno del Estado

Eje: Tema transversal

Tema Central: Gestión Pública

¿Quién gasta?

03	Unidad Presupuestal	000	Unidad Responsable	00083	Unidad Ejecutora del Gasto
Secretaría de Planeación, Administración y Finanzas		Secretaría de Planeación, Administración y Finanzas		Dirección de Catastro del Estado	

¿Para qué se gasta?

Finalidad	Función	Subfunción
Gobierno	Asuntos Financieros y Hacendarios	Asuntos Financieros

Objetivos

Nivel	Clave Componente	Resumen Narrativo
Actividad	13-01 ²	Impartición de cursos de capacitación y participación en congresos

Datos del Indicador

Denominación	Método de cálculo
Total de Catastros Municipales que asistieron a la capacitación	$(\text{Catastros Municipales Capacitados (Realizado)} / \text{Catastros Municipales Capacitados (Programado)}) * 100$

Descripción del Indicador
Este indicador muestra el número de personal de los catastros municipales asisten a los cursos de capacitación

Tipo de Indicador	Gestión	Dimensión del Indicador	Eficiencia	Año de Medición del Resultado	2018
Cobertura	Estatual	Frecuencia de Medición	Mensual		

Parámetros de semaforización			Meta Institucional	Meta Valor	Unidad de medida (meta valor)	Desagregado meta valor por género				
0	40.00	40.01	80.00	80.01	130	100%	100	Catastro	hombre	mujer
						Sentido del Indicador	Línea Base (meta valor)	Año (Línea base)	Tipo de Acumulación	
						Ascendente	112	2016	Suma	

Resultados

Valor Programado	100.00	Avance de la Meta (3er trimestre)	100.00	% Avance de la Meta (3er trimestre)	100.0%	Semáforo (3er trimestre)	
	Valor programado	Avance de la meta		Valor programado	Avance de la meta		
Enero	0.00	0.00	Julio	0.00	0.00		
Febrero	0.00	0.00	Agosto	0.00	0.00		
Marzo	25.00	28.00	Septiembre	0.00	8.00		
Abril	25.00	14.00	Octubre	0.00			
Mayo	25.00	49.00	Noviembre	0.00			
Junio	25.00	1.00	Diciembre	0.00			

Medios de verificación Listas de asistencia a Cursos

Observaciones

1 El presente documento despliega la información perteneciente a los indicadores estratégicos y gestión de aquellos Programas presupuestarios que proveen de bienes y servicios que generan valor público a la ciudadanía jalisciense.
2 Se muestra el número del Componente relacionado con el indicador.

GOBIERNO DEL ESTADO DE JALISCO
PRESUPUESTO DE EGRESOS PARA EL EJERCICIO FISCAL 2018

Ficha Técnica de Indicador

Sistema de Evaluación del Desempeño (SED)

Gobierno del Estado de Jalisco

Seguimiento de Indicadores

Secretaría de Planeación,
Administración y Finanzas

Datos del Programa ¹

Obligaciones Financieras y Fiscales del Gobierno del Estado

Eje: Tema transversal

Tema Central: Gestión Pública

¿Quién gasta?

03	Unidad Presupuestal	000	Unidad Responsable	00083	Unidad Ejecutora del Gasto
Secretaría de Planeación, Administración y Finanzas		Secretaría de Planeación, Administración y Finanzas		Dirección de Catastro del Estado	

¿Para qué se gasta?

Finalidad	Función	Subfunción
Gobierno	Asuntos Financieros y Hacendarios	Asuntos Financieros

Objetivos

Nivel	Clave Componente	Resumen Narrativo
Actividad	13-02 ²	Digitalización y clasificación de documentos de los Catastros Municipales

Datos del Indicador

Denominación	Método de cálculo
Total de imágenes y documentos digitalizados clasificados	(Imágenes y documentos digitalizados clasificados (Realizado) / Imágenes y documentos digitalizados clasificados (Programado))*100

Descripción del Indicador
Los municipios solicitan les sean digitalizados los documentos y se digitaliza la información de los catastros municipales que se tiene en nuestro archivo en rollo de microfilm

Tipo de Indicador	Gestión	Dimensión del Indicador	Eficiencia	Año de Medición del Resultado	2018
Cobertura	Estatad	Frecuencia de Medición	Mensual		

			Desagregado meta valor por género				
			Meta Institucional	Meta Valor	Unidad de medida (meta valor)	Hombre	Mujer
Parámetros de semaforización			100%	850,000	Documento	No disponible	No disponible
0	40.00	40.01	80.00	80.01	130		
			Sentido del Indicador	Línea Base (meta valor)	Año (Línea base)	Tipo de Acumulación	
			Ascendente	883,100	2015	Suma	

Resultados

Valor Programado	661,200.00	Avance de la Meta (3er trimestre)	519,838.00	% Avance de la Meta (3er trimestre)	78.6%	Semáforo (3er trimestre)	
	Valor programado	Avance de la meta		Valor programado	Avance de la meta		
Enero	70,800.00	104,391.00	Julio	83,400.00	124,533.00		
Febrero	70,800.00	61,073.00	Agosto	83,000.00	107,117.00		
Marzo	53,100.00	72,648.00	Septiembre	83,000.00	49,800.00		
Abril	53,100.00	99.00	Octubre	83,000.00			
Mayo	83,000.00	66.00	Noviembre	70,800.00			
Junio	81,000.00	111.00	Diciembre	35,000.00			

Medios de verificación Reportes de archivos digitalizados y recibos de los Catastros Municipales

Observaciones

1 El presente documento despliega la información perteneciente a los indicadores estratégicos y gestión de aquellos Programas presupuestarios que proveen de bienes y servicios que generan valor público a la ciudadanía jalisciense.
2 Se muestra el número del Componente relacionado con el indicador.

GOBIERNO DEL ESTADO DE JALISCO
PRESUPUESTO DE EGRESOS PARA EL EJERCICIO FISCAL 2018

Ficha Técnica de Indicador

Sistema de Evaluación del Desempeño (SED)

Gobierno del Estado de Jalisco

Seguimiento de Indicadores

Secretaría de Planeación,
Administración y Finanzas

Datos del Programa ¹

Obligaciones Financieras y Fiscales del Gobierno del Estado

Eje: Tema transversal

Tema Central: Gestión Pública

¿Quién gasta?

03	Unidad Presupuestal	000	Unidad Responsable	00083	Unidad Ejecutora del Gasto
Secretaría de Planeación, Administración y Finanzas		Secretaría de Planeación, Administración y Finanzas		Dirección de Catastro del Estado	

¿Para qué se gasta?

Finalidad	Función	Subfunción
Gobierno	Asuntos Financieros y Hacendarios	Asuntos Financieros

Objetivos

Nivel	Clave Componente	Resumen Narrativo
Actividad	13-03 ²	Diagnóstico de Catastros Municipales prospectados para determinar su viabilidad a integrarse al PEC 2018

Datos del Indicador

Denominación	Método de cálculo
Total de Catastros Municipales prospectados y diagnosticados	$(\text{Catastros Municipales diagnosticados (Realizado)} / \text{Catastros Municipales diagnosticados (Programado)}) * 100$

Descripción del Indicador
Los catastros Municipales son prospectados y/o diagnosticados para evaluar la posibilidad de incluirlos en el Programa Ejecutivo Catastral 2018

Tipo de Indicador	Gestión	Dimensión del Indicador	Eficiencia	Año de Medición del Resultado	2018
Cobertura	Estatual	Frecuencia de Medición	Trimestral		

Parámetros de semaforización						Meta Institucional	Meta Valor	Unidad de medida (meta valor)	Desagregado meta valor por género	
0	40.00	40.01	80.00	80.01	130	100%	16	Diagnóstico	Hombre	Mujer
									No disponible	No disponible
						Sentido del Indicador	Línea Base (meta valor)	Año (Línea base)	Tipo de Acumulación	
						Ascendente	8	2015	Promedio	

Resultados

Valor Programado	16.00	Avance de la Meta (3er trimestre)	0.00	% Avance de la Meta (3er trimestre)	0.0%	Semáforo (3er trimestre)	
	Valor programado	Avance de la meta		Valor programado	Avance de la meta		
Enero	N.P.	N.D	Julio	N.P.	N.D		
Febrero	N.P.	N.D	Agosto	N.P.	N.D		
Marzo	16.00	0.00	Septiembre	16.00	0.00		
Abril	N.P.	N.D	Octubre	N.P.			
Mayo	N.P.	N.D	Noviembre	N.P.			
Junio	16.00	0.00	Diciembre	16.00			

Medios de verificación Diagnósticos elaborados y reportes de propespectación

Observaciones

1 El presente documento despliega la información perteneciente a los indicadores estratégicos y gestión de aquellos Programas presupuestarios que proveen de bienes y servicios que generan valor público a la ciudadanía jalisciense.
2 Se muestra el número del Componente relacionado con el indicador.

GOBIERNO DEL ESTADO DE JALISCO
PRESUPUESTO DE EGRESOS PARA EL EJERCICIO FISCAL 2018

Ficha Técnica de Indicador

Sistema de Evaluación del Desempeño (SED)

Gobierno del Estado de Jalisco

Seguimiento de Indicadores

Secretaría de Planeación,
Administración y Finanzas

Datos del Programa ¹

Obligaciones Financieras y Fiscales del Gobierno del Estado

Eje: Tema transversal

Tema Central: Gestión Pública

¿Quién gasta?

03	Unidad Presupuestal	000	Unidad Responsable	00083	Unidad Ejecutora del Gasto
Secretaría de Planeación, Administración y Finanzas		Secretaría de Planeación, Administración y Finanzas		Dirección de Catastro del Estado	

¿Para qué se gasta?

Finalidad	Función	Subfunción
Gobierno	Asuntos Financieros y Hacendarios	Asuntos Financieros

Objetivos

Nivel	Clave Componente	Resumen Narrativo
Componente	14 ²	Tablas de valores dictaminadas.

Datos del Indicador

Denominación	Método de cálculo
Total de tablas de valores revisadas por el Consejo Técnico Catastral del Estado	(Tablas de valores revisadas por el Consejo Técnico Catastral del Estado (Realizado) / Tablas de valores revisadas por el Consejo Técnico Catastral del Estado (Programado))*100

Descripción del Indicador

Este indicador mide los proyectos de tablas de valores son recibidas en el Catastro del Estado para su revisión y presentación al Consejo Técnico Catastral del Estado

Tipo de Indicador	Gestión	Dimensión del Indicador	Eficiencia	Año de Medición del Resultado	2018
Cobertura	Estatad	Frecuencia de Medición	Trimestral		

Desagregado meta valor por género

Parámetros de semaforización						Meta Institucional	Meta Valor	Unidad de medida (meta valor)	Hombre	Mujer
0	40.00	40.01	80.00	80.01	130	100%	80	Tabla de Valores	No disponible	No disponible
						Sentido del Indicador	Línea Base (meta valor)	Año (Línea base)	Tipo de Acumulación	
						Ascendente	98	2015	Suma	

Resultados

Valor Programado	80.00	Avance de la Meta (3er trimestre)	82.00	% Avance de la Meta (3er trimestre)	102.5%	Semáforo (3er trimestre)	
	Valor programado	Avance de la meta		Valor programado	Avance de la meta		
Enero	N.P.	N.D		Julio	N.P.	N.D	
Febrero	N.P.	N.D		Agosto	N.P.	N.D	
Marzo	0.00	0.00		Septiembre	30.00	59.00	
Abril	N.P.	N.D		Octubre	N.P.		
Mayo	N.P.	N.D		Noviembre	N.P.		
Junio	50.00	23.00		Diciembre	0.00		

Medios de verificación: Proyectos de tablas de valores revisados

Observaciones:

¹ El presente documento despliega la información perteneciente a los indicadores estratégicos y gestión de aquellos Programas presupuestarios que proveen de bienes y servicios que generan valor público a la ciudadanía jalisciense.

² Se muestra el número del Componente relacionado con el indicador.

GOBIERNO DEL ESTADO DE JALISCO
PRESUPUESTO DE EGRESOS PARA EL EJERCICIO FISCAL 2018

Ficha Técnica de Indicador

Sistema de Evaluación del Desempeño (SED)

Gobierno del Estado de Jalisco

Seguimiento de Indicadores

Secretaría de Planeación,
Administración y Finanzas

Datos del Programa ¹

Obligaciones Financieras y Fiscales del Gobierno del Estado

Eje: Tema transversal

Tema Central: Gestión Pública

¿Quién gasta?

03	Unidad Presupuestal	000	Unidad Responsable	00083	Unidad Ejecutora del Gasto
Secretaría de Planeación, Administración y Finanzas		Secretaría de Planeación, Administración y Finanzas		Dirección de Catastro del Estado	

¿Para qué se gasta?

Finalidad	Función	Subfunción
Gobierno	Asuntos Financieros y Hacendarios	Asuntos Financieros

Objetivos

Nivel	Clave Componente	Resumen Narrativo
Actividad	14-01 ²	Presentación de las tablas de valores ante el Catastro del Estado para su revisión y posterior aprobación del Consejo Técnico Catastral del Estado

Datos del Indicador

Denominación	Método de cálculo
Total de Proyectos de Tablas de valores analizadas	(Tablas de valores revisadas (Realizado) / Tablas de valores revisadas (Programado))*100

Descripción del Indicador
Los proyectos de tablas de valores recibidas de los Catastros Municipales son analizadas por el Depto. de Estadística, Valuación y Cartografía

Tipo de Indicador	Gestión	Dimensión del Indicador	Eficiencia	Año de Medición del Resultado	2018
Cobertura	Estatual	Frecuencia de Medición	Trimestral		

Parámetros de semaforización	Meta Institucional	Meta Valor	Unidad de medida (meta valor)	Desagregado meta valor por género	
				Hombre	Mujer
0 40.00 40.01 80.00 80.01 130	100%	80	Tabla de Valores	No disponible	No disponible
	Sentido del Indicador	Línea Base (meta valor)	Año (Línea base)	Tipo de Acumulación	
	Ascendente	No disponible	No disponible	Suma	

Resultados

Valor Programado	80.00	Avance de la Meta (3er trimestre)	82.00	% Avance de la Meta (3er trimestre)	102.5%	Semáforo (3er trimestre)	
	Valor programado	Avance de la meta		Valor programado	Avance de la meta		
Enero	N.P.	N.D.	Julio	N.P.	N.D.		
Febrero	N.P.	N.D.	Agosto	N.P.	N.D.		
Marzo	0.00	0.00	Septiembre	55.00	59.00		
Abril	N.P.	N.D.	Octubre	N.P.			
Mayo	N.P.	N.D.	Noviembre	N.P.			
Junio	25.00	23.00	Diciembre	0.00			

Medios de verificación Pre dictamen de las tablas de valores

Observaciones

¹ El presente documento despliega la información perteneciente a los indicadores estratégicos y gestión de aquellos Programas presupuestarios que proveen de bienes y servicios que generan valor público a la ciudadanía jalisciense.
² Se muestra el número del Componente relacionado con el indicador.

GOBIERNO DEL ESTADO DE JALISCO
PRESUPUESTO DE EGRESOS PARA EL EJERCICIO FISCAL 2018

Ficha Técnica de Indicador

Sistema de Evaluación del Desempeño (SED)

Gobierno del Estado de Jalisco

Seguimiento de Indicadores

Secretaría de Planeación,
Administración y Finanzas

Datos del Programa ¹

Obligaciones Financieras y Fiscales del Gobierno del Estado

Eje: Tema transversal

Tema Central: Gestión Pública

¿Quién gasta?

03	Unidad Presupuestal	000	Unidad Responsable	00083	Unidad Ejecutora del Gasto
Secretaría de Planeación, Administración y Finanzas		Secretaría de Planeación, Administración y Finanzas		Dirección de Catastro del Estado	

¿Para qué se gasta?

Finalidad	Función	Subfunción
Gobierno	Asuntos Financieros y Hacendarios	Asuntos Financieros

Objetivos

Nivel	Clave Componente	Resumen Narrativo
Actividad	14-02 ²	Presentación de pre dictámenes para su aprobación en el Consejo Técnico Catastral del Estado

Datos del Indicador

Denominación	Método de cálculo
Total de predictámenes aprobados por Consejo Técnico Catastral del Estado	(Tablas de valores aprobadas (Realizado) / Tablas de valores aprobadas (Programado))*100

Descripción del Indicador
Se presentan los pre dictámenes ya revisados para en su caso aprobación del CTCE

Tipo de Indicador	Gestión	Dimensión del Indicador	Eficiencia	Año de Medición del Resultado	2018
Cobertura	Estatal	Frecuencia de Medición	Trimestral		

Parámetros de semaforización						Meta Institucional	Meta Valor	Unidad de medida (meta valor)	Desagregado meta valor por género	
0	40.00	40.01	80.00	80.01	130	100%	80	Tabla de Valores	Hombre	Mujer
									No disponible	No disponible
						Sentido del Indicador	Línea Base (meta valor)	Año (Línea base)	Tipo de Acumulación	
						Ascendente	No disponible	No disponible	Suma	

Resultados

Valor Programado	80.00	Avance de la Meta (3er trimestre)	82.00	% Avance de la Meta (3er trimestre)	102.5%	Semáforo (3er trimestre)	
	Valor programado	Avance de la meta		Valor programado	Avance de la meta		
Enero	N.P.	N.D.	Julio	N.P.	N.D.		
Febrero	N.P.	N.D.	Agosto	N.P.	N.D.		
Marzo	0.00	0.00	Septiembre	55.00	73.00		
Abril	N.P.	N.D.	Octubre	N.P.			
Mayo	N.P.	N.D.	Noviembre	N.P.			
Junio	25.00	9.00	Diciembre	0.00			

Medios de verificación Dictámenes aprobados

Observaciones

- 1 El presente documento despliega la información perteneciente a los indicadores estratégicos y gestión de aquellos Programas presupuestarios que proveen de bienes y servicios que generan valor público a la ciudadanía jalisciense.
- 2 Se muestra el número del Componente relacionado con el indicador.

GOBIERNO DEL ESTADO DE JALISCO
PRESUPUESTO DE EGRESOS PARA EL EJERCICIO FISCAL 2018

Ficha Técnica de Indicador

Sistema de Evaluación del Desempeño (SED)

Gobierno del Estado de Jalisco

Seguimiento de Indicadores

Secretaría de Planeación,
Administración y Finanzas

Datos del Programa ¹

Obligaciones Financieras y Fiscales del Gobierno del Estado

Eje: Tema transversal

Tema Central: Gestión Pública

¿Quién gasta?

03	Unidad Presupuestal	000	Unidad Responsable	00083	Unidad Ejecutora del Gasto
Secretaría de Planeación, Administración y Finanzas		Secretaría de Planeación, Administración y Finanzas		Dirección de Catastro del Estado	

¿Para qué se gasta?

Finalidad	Función	Subfunción
Gobierno	Asuntos Financieros y Hacendarios	Asuntos Financieros

Objetivos

Nivel	Clave Componente	Resumen Narrativo
Componente	A7 ²	Avalúos catastrales de los bienes inmuebles propiedad del Estado, realizados y actualizados.

Datos del Indicador

Denominación	Método de cálculo
Total de avalúos realizados y actualizados	$(\text{Valores catastrales aprobados capturados (Realizado)} / \text{Valores catastrales aprobados capturados (Programado)}) * 100$

Descripción del Indicador
 El indicador muestra los valores catastrales aprobados por el Congreso del Estado son capturados para actualizar el valor de los bienes inmuebles propiedad de gobierno del estado y además se realizan avalúos en campo

Tipo de Indicador	Gestión	Dimensión del Indicador	Eficiencia	Año de Medición del Resultado	2018
Cobertura	Estatal	Frecuencia de Medición	Trimestral		

Parámetros de semaforización		Meta Institucional	Meta Valor	Unidad de medida (meta valor)	Desagregado meta valor por género	
0	40.00	100%	2,778	Avalúo	Hombre	Mujer
		Sentido del Indicador	Línea Base (meta valor)	Año (Línea base)	No disponible	No disponible
		Ascendente	No disponible	No disponible	Tipo de Acumulación	
					Suma	

Resultados

Valor Programado	2,778.00	Avance de la Meta (3er trimestre)	2,778.00	% Avance de la Meta (3er trimestre)	100.0%	Semáforo (3er trimestre)	
	Valor programado	Avance de la meta		Valor programado	Avance de la meta		
Enero	N.P.	N.D	Julio	N.P.	N.D		
Febrero	N.P.	N.D	Agosto	N.P.	N.D		
Marzo	2,778.00	2,778.00	Septiembre	0.00	0.00		
Abril	N.P.	N.D	Octubre	N.P.			
Mayo	N.P.	N.D	Noviembre	N.P.			
Junio	0.00	0.00	Diciembre	0.00			

Medios de verificación Oficio de información de avalúos actualizados enviados a la Dirección de Contabilidad y Glosa

Observaciones

1 El presente documento despliega la información perteneciente a los indicadores estratégicos y gestión de aquellos Programas presupuestarios que proveen de bienes y servicios que generan valor público a la ciudadanía jalisciense.
 2 Se muestra el número del Componente relacionado con el indicador.

GOBIERNO DEL ESTADO DE JALISCO
PRESUPUESTO DE EGRESOS PARA EL EJERCICIO FISCAL 2018

Ficha Técnica de Indicador

Sistema de Evaluación del Desempeño (SED)

Gobierno del Estado de Jalisco

Seguimiento de Indicadores

Secretaría de Planeación,
Administración y Finanzas

Datos del Programa ¹

Obligaciones Financieras y Fiscales del Gobierno del Estado

Eje: Tema transversal

Tema Central: Gestión Pública

¿Quién gasta?

03	Unidad Presupuestal	000	Unidad Responsable	00083	Unidad Ejecutora del Gasto
Secretaría de Planeación, Administración y Finanzas		Secretaría de Planeación, Administración y Finanzas		Dirección de Catastro del Estado	

¿Para qué se gasta?

Finalidad	Función	Subfunción
Gobierno	Asuntos Financieros y Hacendarios	Asuntos Financieros

Objetivos

Nivel	Clave Componente	Resumen Narrativo
Actividad	A7-01 ²	Captura de los nuevos valores catastrales de cada Municipio aprobados por el Congreso del Estado

Datos del Indicador

Denominación	Método de cálculo
Total de valores catastrales aprobados capturados por municipio	$(\text{Valores catastrales aprobados y capturados (Realizado)} / \text{Valores catastrales aprobados y capturados (Programado)}) * 100$

Descripción del Indicador
El Congreso del estado aprueba los valores y se capturan para actualizar el valor de los bienes Inmuebles propiedad del Estado

Tipo de Indicador	Gestión	Dimensión del Indicador	Eficiencia	Año de Medición del Resultado	2018
Cobertura	Estatual	Frecuencia de Medición	Semestral		

Parámetros de semaforización						Meta Institucional	Meta Valor	Unidad de medida (meta valor)	Desagregado meta valor por género	
0	40.00	40.01	80.00	80.01	130	100%	2,778	Avalúo	Hombre	Mujer
									No disponible	No disponible
						Sentido del Indicador	Línea Base (meta valor)	Año (Línea base)	Tipo de Acumulación	
						Ascendente	No disponible	No disponible	Suma	

Resultados

Valor Programado	2,778.00	Avance de la Meta (3er trimestre)	2,778.00	% Avance de la Meta (3er trimestre)	N.D	Semáforo (3er trimestre)
	Valor programado	Avance de la meta		Valor programado	Avance de la meta	
Enero	N.P.	N.D	Julio	N.P.	N.D	
Febrero	N.P.	N.D	Agosto	N.P.	N.D	
Marzo	N.P.	N.D	Septiembre	N.P.	N.D	
Abril	N.P.	N.D	Octubre	N.P.		
Mayo	N.P.	N.D	Noviembre	N.P.		
Junio	2,778.00	2,778.00	Diciembre	0.00		

Medios de verificación Oficio con relación de los valores actualizados de los Bienes inmuebles del Estado

Observaciones

1 El presente documento despliega la información perteneciente a los indicadores estratégicos y gestión de aquellos Programas presupuestarios que proveen de bienes y servicios que generan valor público a la ciudadanía jalisciense.
2 Se muestra el número del Componente relacionado con el indicador.

GOBIERNO DEL ESTADO DE JALISCO
PRESUPUESTO DE EGRESOS PARA EL EJERCICIO FISCAL 2018

Ficha Técnica de Indicador

Sistema de Evaluación del Desempeño (SED)

Gobierno del Estado de Jalisco

Seguimiento de Indicadores

Secretaría de Planeación,
Administración y Finanzas

Datos del Programa ¹

Obligaciones Financieras y Fiscales del Gobierno del Estado

Eje: Tema transversal

Tema Central: Gestión Pública

¿Quién gasta?

03	Unidad Presupuestal	000	Unidad Responsable	00083	Unidad Ejecutora del Gasto
Secretaría de Planeación, Administración y Finanzas		Secretaría de Planeación, Administración y Finanzas		Dirección de Catastro del Estado	

¿Para qué se gasta?

Finalidad	Función	Subfunción
Gobierno	Asuntos Financieros y Hacendarios	Asuntos Financieros

Objetivos

Nivel	Clave Componente	Resumen Narrativo
Actividad	A7-02 ²	Visita en campo para realizar la la valuación de bienes inmuebles propiedad del Gobierno del Estado

Datos del Indicador

Denominación	Método de cálculo
Total de avalúos realizados en campo capturados	$(\text{Avalúos Realizados capturados (Realizado)} / \text{Avalúos Realizados capturados (Programado)}) * 100$

Descripción del Indicador
 la Dirección de Patrimonio del Estado proporciona el listado de bienes inmuebles propiedad de Gobierno del Estado y se procede a realizar el avalúo en campo

Tipo de Indicador	Gestión	Dimensión del Indicador	Eficiencia	Año de Medición del Resultado	2018
Cobertura	Estatal	Frecuencia de Medición	Trimestral		

Parámetros de semaforización	Meta Institucional	Meta Valor	Unidad de medida (meta valor)	Desagregado meta valor por género	
				Hombre	Mujer
0 40.00 40.01 80.00 80.01 130	100%	400	Avalúo	No disponible	No disponible
	Sentido del Indicador	Línea Base (meta valor)	Año (Línea base)	Tipo de Acumulación	
	Ascendente	432	2015	Suma	

Resultados

Valor Programado	300.00	Avance de la Meta (3er trimestre)	330.00	% Avance de la Meta (3er trimestre)	110.0%	Semáforo (3er trimestre)	
	Valor programado	Avance de la meta		Valor programado	Avance de la meta		
Enero	N.P.	N.D	Julio	N.P.	N.D		
Febrero	N.P.	N.D	Agosto	N.P.	N.D		
Marzo	100.00	30.00	Septiembre	100.00	150.00		
Abril	N.P.	N.D	Octubre	N.P.			
Mayo	N.P.	N.D	Noviembre	N.P.			
Junio	100.00	150.00	Diciembre	100.00			

Medios de verificación Oficio con la información de los avalúos remitida a la Dirección de Patrimonio del Estado

Observaciones

1 El presente documento despliega la información perteneciente a los indicadores estratégicos y gestión de aquellos Programas presupuestarios que proveen de bienes y servicios que generan valor público a la ciudadanía jalisciense.
 2 Se muestra el número del Componente relacionado con el indicador.

GOBIERNO DEL ESTADO DE JALISCO
PRESUPUESTO DE EGRESOS PARA EL EJERCICIO FISCAL 2018

Ficha Técnica de Indicador

Sistema de Evaluación del Desempeño (SED)

Gobierno del Estado de Jalisco

Seguimiento de Indicadores

Secretaría de Planeación,
Administración y Finanzas

Datos del Programa ¹

Obligaciones Financieras y Fiscales del Gobierno del Estado

Eje: Tema transversal

Tema Central: Gestión Pública

¿Quién gasta?

03	Unidad Presupuestal	000	Unidad Responsable	00083	Unidad Ejecutora del Gasto
Secretaría de Planeación, Administración y Finanzas		Secretaría de Planeación, Administración y Finanzas		Dirección de Catastro del Estado	

¿Para qué se gasta?

Finalidad	Función	Subfunción
Gobierno	Asuntos Financieros y Hacendarios	Asuntos Financieros

Objetivos

Nivel	Clave Componente	Resumen Narrativo
Componente	A8 ²	Programa de modernización catastral y su vinculación con el Registro Público de la Propiedad 2018, implementado.

Datos del Indicador

Denominación	Método de cálculo
Total de Convenios celebrados con la Secretaría de Desarrollo Agrario, Territorial y Urbano	(Convenio de coordinación para la Modernización del Catastro y su Vinculación con el Registro Público de la Propiedad 2018 celebrado (Realizado) / Convenio de coordinación para la Modernización del Catastro y su Vinculación con el Registro Público de la Propiedad 2018 celebrado (Programado))*100

Descripción del Indicador

Se presenta el proyecto Ejecutivo Catastral ante la SEDATU para su aprobación y celebración de convenio 2018

Tipo de Indicador	Gestión	Dimensión del Indicador	Eficiencia	Año de Medición del Resultado	2018
Cobertura	Estatual	Frecuencia de Medición	Anual		

Parámetros de semaforización						Meta Institucional	Meta Valor	Unidad de medida (meta valor)	Desagregado meta valor por género	
0	40.00	40.01	80.00	80.01	130	100%	1	Convenio	No disponible	No disponible
						Sentido del Indicador	Línea Base (meta valor)	Año (Línea base)	Tipo de Acumulación	
						Ascendente	1	2015	Promedio	

Resultados

Valor Programado	0.00	Avance de la Meta (3er trimestre)	N.D.	% Avance de la Meta (3er trimestre)	N.D.	Semáforo (3er trimestre)	
	Valor programado	Avance de la meta		Valor programado	Avance de la meta		
Enero	N.P.	N.D.	Julio	N.P.	N.D.		
Febrero	N.P.	N.D.	Agosto	N.P.	N.D.		
Marzo	N.P.	N.D.	Septiembre	N.P.	N.D.		
Abril	N.P.	N.D.	Octubre	N.P.			
Mayo	N.P.	N.D.	Noviembre	N.P.			
Junio	N.P.	N.D.	Diciembre	1.00			

Medios de verificación: Convenio firmado

Observaciones:

- El presente documento despliega la información perteneciente a los indicadores estratégicos y gestión de aquellos Programas presupuestarios que proveen de bienes y servicios que generan valor público a la ciudadanía jalisciense.
- Se muestra el número del Componente relacionado con el indicador.

GOBIERNO DEL ESTADO DE JALISCO
PRESUPUESTO DE EGRESOS PARA EL EJERCICIO FISCAL 2018

Ficha Técnica de Indicador

Sistema de Evaluación del Desempeño (SED)

Gobierno del Estado de Jalisco

Seguimiento de Indicadores

Secretaría de Planeación,
Administración y Finanzas

Datos del Programa ¹

Obligaciones Financieras y Fiscales del Gobierno del Estado

Eje: Tema transversal

Tema Central: Gestión Pública

¿Quién gasta?

03	Unidad Presupuestal	000	Unidad Responsable	00083	Unidad Ejecutora del Gasto
Secretaría de Planeación, Administración y Finanzas		Secretaría de Planeación, Administración y Finanzas		Dirección de Catastro del Estado	

¿Para qué se gasta?

Finalidad	Función	Subfunción
Gobierno	Asuntos Financieros y Hacendarios	Asuntos Financieros

Objetivos

Nivel	Clave Componente	Resumen Narrativo
Actividad	A8-01 ²	Elaboración del Proyecto Ejecutivo Catastral 2018

Datos del Indicador

Denominación	Método de cálculo
Total de Proyecto del Programa Ejecutivo Catastral presentado	(Proyecto del Programa Ejecutivo Catastral 2018 presentado (Realizado) / Proyecto del Programa Ejecutivo Catastral 2018 presentado (Programado))*100

Descripción del Indicador
Se elabora y presenta el Proyecto Ejecutivo Catastral para su aprobación ante la SEDATU

Tipo de Indicador	Gestión	Dimensión del Indicador	Eficiencia	Año de Medición del Resultado	2018
Cobertura	Estatal	Frecuencia de Medición	Semestral		

Parámetros de semaforización						Meta Institucional	Meta Valor	Unidad de medida (meta valor)	Desagregado meta valor por género	
0	40.00	40.01	80.00	80.01	130	100%	1	Proyecto	Hombre	Mujer
									No disponible	No disponible
						Sentido del Indicador	Línea Base (meta valor)	Año (Línea base)	Tipo de Acumulación	
						Ascendente	1	2015	Promedio	

Resultados

Valor Programado	1.00	Avance de la Meta (3er trimestre)	0.00	% Avance de la Meta (3er trimestre)	N.D	Semáforo (3er trimestre)
	Valor programado	Avance de la meta		Valor programado	Avance de la meta	
Enero	N.P.	N.D	Julio	N.P.	N.D	
Febrero	N.P.	N.D	Agosto	N.P.	N.D	
Marzo	N.P.	N.D	Septiembre	N.P.	N.D	
Abril	N.P.	N.D	Octubre	N.P.		
Mayo	N.P.	N.D	Noviembre	N.P.		
Junio	1.00	0.00	Diciembre	1.00		

Medios de verificación Proyecto Ejecutivo Catastral 2018 presentado

Observaciones

- 1 El presente documento despliega la información perteneciente a los indicadores estratégicos y gestión de aquellos Programas presupuestarios que proveen de bienes y servicios que generan valor público a la ciudadanía jalisciense.
- 2 Se muestra el número del Componente relacionado con el indicador.

GOBIERNO DEL ESTADO DE JALISCO
PRESUPUESTO DE EGRESOS PARA EL EJERCICIO FISCAL 2018

Ficha Técnica de Indicador

Sistema de Evaluación del Desempeño (SED)

Gobierno del Estado de Jalisco

Seguimiento de Indicadores

Secretaría de Planeación,
Administración y Finanzas

Datos del Programa ¹

Obligaciones Financieras y Fiscales del Gobierno del Estado

Eje: Tema transversal

Tema Central: Gestión Pública

¿Quién gasta?

03	Unidad Presupuestal	000	Unidad Responsable	00083	Unidad Ejecutora del Gasto
Secretaría de Planeación, Administración y Finanzas		Secretaría de Planeación, Administración y Finanzas		Dirección de Catastro del Estado	

¿Para qué se gasta?

Finalidad	Función	Subfunción
Gobierno	Asuntos Financieros y Hacendarios	Asuntos Financieros

Objetivos

Nivel	Clave Componente	Resumen Narrativo
Actividad	A8-02 ²	Firma de convenio con la Secretaría de Desarrollo Agrario, Territorial y Urbano

Datos del Indicador

Denominación	Método de cálculo	
Total de Convenios con la Secretaría de Desarrollo Agrario, Territorial y Urbano	$(\text{Convenio (Realizado)} / \text{Convenio (Programado)}) * 100$	
Descripción del Indicador		
Se celebra el Convenio de coordinación para la Modernización de los Catastros.		
Tipo de Indicador	Dimensión del Indicador	Año de Medición del Resultado
Gestión	Eficiencia	2018
Cobertura	Frecuencia de Medición	
Estatal	Semestral	

Parámetros de semaforización						Meta Institucional	Meta Valor	Unidad de medida (meta valor)	Desagregado meta valor por género	
0	40.00	40.01	80.00	80.01	130	100%	1	Convenio	No disponible	No disponible
						Sentido del Indicador	Línea Base (meta valor)	Año (Línea base)	Tipo de Acumulación	
						Ascendente	1	2015	Promedio	

Resultados

Valor Programado	1.00	Avance de la Meta (3er trimestre)	0.00	% Avance de la Meta (3er trimestre)	N.D	Semáforo (3er trimestre)
	Valor programado	Avance de la meta		Valor programado	Avance de la meta	
Enero	N.P.	N.D	Julio	N.P.	N.D	
Febrero	N.P.	N.D	Agosto	N.P.	N.D	
Marzo	N.P.	N.D	Septiembre	N.P.	N.D	
Abril	N.P.	N.D	Octubre	N.P.		
Mayo	N.P.	N.D	Noviembre	N.P.		
Junio	1.00	0.00	Diciembre	1.00		

Medios de verificación: Convenio firmado

Observaciones:

- El presente documento despliega la información perteneciente a los indicadores estratégicos y gestión de aquellos Programas presupuestarios que proveen de bienes y servicios que generan valor público a la ciudadanía jalisciense.
- Se muestra el número del Componente relacionado con el indicador.

GOBIERNO DEL ESTADO DE JALISCO
PRESUPUESTO DE EGRESOS PARA EL EJERCICIO FISCAL 2018

Ficha Técnica de Indicador

Sistema de Evaluación del Desempeño (SED)

Gobierno del Estado de Jalisco

Seguimiento de Indicadores

Secretaría de Planeación,
Administración y Finanzas

Datos del Programa ¹

Fortalecimiento de la Hacienda Pública Estatal

Eje: Tema transversal

Tema Central: Gestión Pública

¿Quién gasta?

03	Unidad Presupuestal	000	Unidad Responsable	00085	Unidad Ejecutora del Gasto
Secretaría de Planeación, Administración y Finanzas		Secretaría de Planeación, Administración y Finanzas		Dirección General de Ingresos	

¿Para qué se gasta?

Finalidad	Función	Subfunción
Gobierno	Asuntos Financieros y Hacendarios	Asuntos Hacendarios

Objetivos

Nivel	Clave Componente	Resumen Narrativo
Fin	2	Contribuir al incremento en la recepción de ingresos a través de la aplicación de las obligaciones fiscales inscritas en la normatividad fiscal vigente, donde se refleje el incremento en los ingresos percibidos

Datos del Indicador

Denominación	Método de cálculo
Porcentaje de cumplimiento estatal en la programación del ingreso a percibir.	$(\text{Cumplimiento de Recaudación del Ingreso Total programado en Ley de Ingresos (Realizado)} / \text{Cumplimiento de Recaudación del Ingreso Total programado en Ley de Ingresos (Programado)}) * 100$

Descripción del Indicador

El indicador revelará el cumplimiento en la proyección de ley de ingresos

Tipo de Indicador	Estratégico	Dimensión del Indicador	Eficacia	Año de Medición del Resultado	2018
Cobertura	Estatal	Frecuencia de Medición	Anual		

Desagregado meta valor por género

Parámetros de semaforización						Meta Institucional	Meta Valor	Unidad de medida (meta valor)	Hombre	Mujer
0	40.00	40.01	80.00	80.01	130	100%	100	Porcentaje	No disponible	No disponible
						Sentido del Indicador	Línea Base (meta valor)	Año (Línea base)	Tipo de Acumulación	
						Ascendente	100	2013	Promedio	

Resultados

Valor Programado	0.00	Avance de la Meta (3er trimestre)	N.D.	% Avance de la Meta (3er trimestre)	N.D.	Semáforo (3er trimestre)	
		Valor programado	Avance de la meta		Valor programado	Avance de la meta	
Enero	N.P.	N.D.	N.D.	Julio	N.P.	N.D.	
Febrero	N.P.	N.D.	N.D.	Agosto	N.P.	N.D.	
Marzo	N.P.	N.D.	N.D.	Septiembre	N.P.	N.D.	
Abril	N.P.	N.D.	N.D.	Octubre	N.P.		
Mayo	N.P.	N.D.	N.D.	Noviembre	N.P.		
Junio	N.P.	N.D.	N.D.	Diciembre	100.00		

Medios de verificación

Dirección de Planeación Fiscal e Ingresos Coordinados, Reporte Internos SIIF (ruta SIIF-Recursos Financieros-Contabilidad-Registro y Parametrización Contable CONAC-Procesos-Auxiliares-Cuentas)

Observaciones

- El presente documento despliega la información perteneciente a los indicadores estratégicos y gestión de aquellos Programas presupuestarios que proveen de bienes y servicios que generan valor público a la ciudadanía jalisciense.
- Se muestra el número del Componente relacionado con el indicador.

GOBIERNO DEL ESTADO DE JALISCO
PRESUPUESTO DE EGRESOS PARA EL EJERCICIO FISCAL 2018

Ficha Técnica de Indicador

Sistema de Evaluación del Desempeño (SED)

Gobierno del Estado de Jalisco

Seguimiento de Indicadores

Secretaría de Planeación,
Administración y Finanzas

Datos del Programa ¹

Fortalecimiento de la Hacienda Pública Estatal

Eje: Tema transversal

Tema Central: Gestión Pública

¿Quién gasta?

03	Unidad Presupuestal	000	Unidad Responsable	00085	Unidad Ejecutora del Gasto
Secretaría de Planeación, Administración y Finanzas		Secretaría de Planeación, Administración y Finanzas		Dirección General de Ingresos	

¿Para qué se gasta?

Finalidad	Función	Subfunción
Gobierno	Asuntos Financieros y Hacendarios	Asuntos Hacendarios

Objetivos

Nivel	Clave Componente	Resumen Narrativo
Propósito		La recepción de los ingresos financieros del Estado están asegurados dentro de un marco de legalidad

Datos del Indicador

Denominación	Método de cálculo
Porcentaje de ingresos percibidos por el estado vinculados a la Ley de Ingresos.	$(\text{Ingresos percibidos por el estado de acuerdo a la Ley de Ingresos. (Realizado)} / \text{Ingresos percibidos por el estado de acuerdo a la Ley de Ingresos. (Programado)}) * 100$

Descripción del Indicador
El indicador manifiesta la atención a la normatividad vigente en materia de ingresos con la vigilancia y seguimiento del ingreso de los recursos percibidos por el Estado

Tipo de Indicador	Estratégico	Dimensión del Indicador	Eficacia	Año de Medición del Resultado	2018
Cobertura	Estatal	Frecuencia de Medición	Trimestral		

Parámetros de semaforización	Meta Institucional	Meta Valor	Unidad de medida (meta valor)	Desagregado meta valor por género	
				Hombre	Mujer
0 40.00 40.01 80.00 80.01 130	100%	100	Porcentaje	No disponible	No disponible
	Sentido del Indicador	Línea Base (meta valor)	Año (Línea base)	Tipo de Acumulación	
	Ascendente	100	2013	Promedio	

Resultados

Valor Programado	100.00	Avance de la Meta (3er trimestre)	100.00	% Avance de la Meta (3er trimestre)	100.0%	Semáforo (3er trimestre)	
	Valor programado	Avance de la meta		Valor programado	Avance de la meta		
Enero	N.P.	N.D.	Julio	N.P.	N.D.		
Febrero	N.P.	N.D.	Agosto	N.P.	N.D.		
Marzo	100.00	100.00	Septiembre	100.00	100.00		
Abril	N.P.	N.D.	Octubre	N.P.			
Mayo	N.P.	N.D.	Noviembre	N.P.			
Junio	100.00	100.00	Diciembre	100.00			

Medios de verificación Dirección de Planeación Fiscal e Ingresos Coordinados, Reporte Internos SIIF (ruta SIIF-Recursos Financieros-Contabilidad-Registro y Parametrización Contable CONAC-Procesos-Auxiliares-Cuentas)

Observaciones

¹ El presente documento despliega la información perteneciente a los indicadores estratégicos y gestión de aquellos Programas presupuestarios que proveen de bienes y servicios que generan valor público a la ciudadanía jalisciense.

² Se muestra el número del Componente relacionado con el indicador.

GOBIERNO DEL ESTADO DE JALISCO
PRESUPUESTO DE EGRESOS PARA EL EJERCICIO FISCAL 2018

Ficha Técnica de Indicador

Sistema de Evaluación del Desempeño (SED)

Gobierno del Estado de Jalisco

Seguimiento de Indicadores

Secretaría de Planeación,
Administración y Finanzas

Datos del Programa ¹

Fortalecimiento de la Hacienda Pública Estatal

Eje: Tema transversal

Tema Central: Gestión Pública

¿Quién gasta?

03	Unidad Presupuestal	000	Unidad Responsable	00085	Unidad Ejecutora del Gasto
Secretaría de Planeación, Administración y Finanzas		Secretaría de Planeación, Administración y Finanzas		Dirección General de Ingresos	

¿Para qué se gasta?

Finalidad	Función	Subfunción
Gobierno	Asuntos Financieros y Hacendarios	Asuntos Hacendarios

Objetivos

Nivel	Clave Componente	Resumen Narrativo
Componente	A1 ²	Ingresos propios captados.

Datos del Indicador

Denominación	Método de cálculo
Porcentaje de Ingresos estatales que provienen de captación directa	$(\text{Porcentaje de ingreso recaudado con respecto al total del presupuesto (Realizado)} / \text{Porcentaje de ingreso recaudado con respecto al total del presupuesto (Programado)}) * 100$

Descripción del Indicador

Se refiere al porcentaje de los ingresos estatales provenientes de captación directa, los cuales comprenden Impuestos, Derechos, Productos y Aprovechamientos, respecto del ingreso total (se refiere al presupuesto autorizado del año).

Tipo de Indicador	Estratégico	Dimensión del Indicador	Eficacia	Año de Medición del Resultado	2018
Cobertura	Estatal	Frecuencia de Medición	Mensual		

Parámetros de semaforización						Meta Institucional	Meta Valor	Unidad de medida (meta valor)	Desagregado meta valor por género	
0	60.01	60.00	80.01	80.00	130	100%	16	Porcentaje	No disponible	No disponible
						Sentido del Indicador	Línea Base (meta valor)	Año (Línea base)	Tipo de Acumulación	
						Ascendente	13	2015	Valor presente	

Resultados

Valor Programado	12.20	Avance de la Meta (3er trimestre)	6.37	% Avance de la Meta (3er trimestre)	52.21%	Semáforo (3er trimestre)	
	Valor programado	Avance de la meta		Valor programado	Avance de la meta		
Enero	1.84	N.D.	Julio	8.00	5.30		
Febrero	2.20	N.D.	Agosto	11.03	5.80		
Marzo	3.00	2.71	Septiembre	12.20	6.37		
Abril	4.00	3.41	Octubre	13.37	N.D.		
Mayo	4.20	3.98	Noviembre	14.47	N.D.		
Junio	5.20	4.59	Diciembre	15.74	N.D.		

Medios de verificación: Reporte de Cuenta Pública, Dirección General de Ingresos. Subsecretaría de Finanzas. <https://seplan.app.jalisco.gob.mx/mide/panelCiudadano/inicio>

Observaciones:

¹ El presente documento despliega la información perteneciente a los indicadores estratégicos y gestión de aquellos Programas presupuestarios que proveen de bienes y servicios que generan valor público a la ciudadanía jalisciense.
² Se muestra el número del Componente relacionado con el indicador.

GOBIERNO DEL ESTADO DE JALISCO
PRESUPUESTO DE EGRESOS PARA EL EJERCICIO FISCAL 2018

Ficha Técnica de Indicador

Sistema de Evaluación del Desempeño (SED)

Gobierno del Estado de Jalisco

Seguimiento de Indicadores

Secretaría de Planeación,
Administración y Finanzas

Datos del Programa ¹

Fortalecimiento de la Hacienda Pública Estatal

Eje: Tema transversal

Tema Central: Gestión Pública

¿Quién gasta?

03	Unidad Presupuestal	000	Unidad Responsable	00085	Unidad Ejecutora del Gasto
Secretaría de Planeación, Administración y Finanzas		Secretaría de Planeación, Administración y Finanzas		Dirección General de Ingresos	

¿Para qué se gasta?

Finalidad	Función	Subfunción
Gobierno	Asuntos Financieros y Hacendarios	Asuntos Hacendarios

Objetivos

Nivel	Clave Componente	Resumen Narrativo
Actividad	A1-01 ²	Difusión de los Programas de radio de recaudación Fiscal

Datos del Indicador

Denominación	Método de cálculo
Total de programas de radio fiscales difundidos.	$(\text{Programas de radio fiscales difundidos (Realizado)} / \text{Programas de radio fiscales difundidos (Programado)}) * 100$

Descripción del Indicador
El indicador mostrará el número de programas de recaudación fiscal dados a conocer

Tipo de Indicador	Gestión	Dimensión del Indicador	Eficacia	Año de Medición del Resultado	2018
Cobertura	Estatal	Frecuencia de Medición	Mensual		

Parámetros de semaforización	Meta Institucional	Meta Valor	Unidad de medida (meta valor)	Desagregado meta valor por género	
				Hombre	Mujer
0 40.00 40.01 80.00 80.01 130	100%	22	Programa	No disponible	No disponible
	Sentido del Indicador	Línea Base (meta valor)	Año (Línea base)	Tipo de Acumulación	
	Ascendente	42	2015	Suma	

Resultados

Valor Programado	16.00	Avance de la Meta (3er trimestre)	16.00	% Avance de la Meta (3er trimestre)	100.0%	Semáforo (3er trimestre)	
	Valor programado	Avance de la meta		Valor programado	Avance de la meta		
Enero	1.00	1.00	Julio	2.00	2.00		
Febrero	2.00	2.00	Agosto	2.00	2.00		
Marzo	2.00	2.00	Septiembre	2.00	2.00		
Abril	1.00	1.00	Octubre	3.00			
Mayo	2.00	2.00	Noviembre	2.00			
Junio	2.00	2.00	Diciembre	1.00			

Medios de verificación Área: Coordinación de Asistencia al Contribuyente Oficio de comisión (programa de recaudación fiscal) Estación de radio la consentida en el 820 am, en el horario de 5:00 a 6:00 pm dos veces al mes <http://www.consentida.com.mx>

Observaciones

¹ El presente documento despliega la información perteneciente a los indicadores estratégicos y gestión de aquellos Programas presupuestarios que proveen de bienes y servicios que generan valor público a la ciudadanía jalisciense.

² Se muestra el número del Componente relacionado con el indicador.

GOBIERNO DEL ESTADO DE JALISCO
PRESUPUESTO DE EGRESOS PARA EL EJERCICIO FISCAL 2018

Ficha Técnica de Indicador

Sistema de Evaluación del Desempeño (SED)

Gobierno del Estado de Jalisco

Seguimiento de Indicadores

Secretaría de Planeación,
Administración y Finanzas

Datos del Programa ¹

Fortalecimiento de la Hacienda Pública Estatal

Eje: Tema transversal

Tema Central: Gestión Pública

¿Quién gasta?

03	Unidad Presupuestal	000	Unidad Responsable	00085	Unidad Ejecutora del Gasto
Secretaría de Planeación, Administración y Finanzas		Secretaría de Planeación, Administración y Finanzas		Dirección General de Ingresos	

¿Para qué se gasta?

Finalidad	Función	Subfunción
Gobierno	Asuntos Financieros y Hacendarios	Asuntos Hacendarios

Objetivos

Nivel	Clave Componente	Resumen Narrativo
Actividad	A1-02 ²	Diversificación de las modalidades de pago utilizadas

Datos del Indicador

Denominación	Método de cálculo
Porcentaje de operaciones de pagos por medios alternativos	$(\text{Operaciones de pagos por medios alternativos (Realizado)} / \text{Operaciones de pagos por medios alternativos (Programado)}) * 100$

Descripción del Indicador
El indicador mostrará la proporción de la aceptación y uso de los medios alternativos de pago

Tipo de Indicador	Gestión	Dimensión del Indicador	Eficacia	Año de Medición del Resultado	2018
Cobertura	Estatal	Frecuencia de Medición	Mensual		

Parámetros de semaforización						Meta Institucional	Meta Valor	Unidad de medida (meta valor)	Desagregado meta valor por género	
0	40.00	40.01	80.00	80.01	130	100%	32	Porcentaje	Hombre	Mujer
									No disponible	No disponible
						Sentido del Indicador	Línea Base (meta valor)	Año (Línea base)	Tipo de Acumulación	
						Ascendente	31	2015	Promedio	

Resultados

Valor Programado	32.00	Avance de la Meta (3er trimestre)	31.03	% Avance de la Meta (3er trimestre)	97.0%	Semáforo (3er trimestre)	
	Valor programado	Avance de la meta		Valor programado	Avance de la meta		
Enero	32.00	31.49	Julio	32.00	23.26		
Febrero	32.00	23.58	Agosto	32.00	28.66		
Marzo	32.00	30.20	Septiembre	32.00	33.02		
Abril	32.00	39.09	Octubre	32.00			
Mayo	32.00	34.27	Noviembre	32.00			
Junio	32.00	35.71	Diciembre	32.00			

Medios de verificación Dirección de Ingresos Estatales y Automatizados Reporte: Carpeta Presupuesto 2018, Recaudación Automatizados 2018, PT Avance 2018, Recaudación

Observaciones

1 El presente documento despliega la información perteneciente a los indicadores estratégicos y gestión de aquellos Programas presupuestarios que proveen de bienes y servicios que generan valor público a la ciudadanía jalisciense.
 2 Se muestra el número del Componente relacionado con el indicador.

GOBIERNO DEL ESTADO DE JALISCO
PRESUPUESTO DE EGRESOS PARA EL EJERCICIO FISCAL 2018

Ficha Técnica de Indicador

Sistema de Evaluación del Desempeño (SED)

Gobierno del Estado de Jalisco

Seguimiento de Indicadores

Secretaría de Planeación,
Administración y Finanzas

Datos del Programa ¹

Fortalecimiento de la Hacienda Pública Estatal

Eje: Tema transversal

Tema Central: Gestión Pública

¿Quién gasta?

03	Unidad Presupuestal	000	Unidad Responsable	00085	Unidad Ejecutora del Gasto
Secretaría de Planeación, Administración y Finanzas		Secretaría de Planeación, Administración y Finanzas		Dirección General de Ingresos	

¿Para qué se gasta?

Finalidad	Función	Subfunción
Gobierno	Asuntos Financieros y Hacendarios	Asuntos Hacendarios

Objetivos

Nivel	Clave Componente	Resumen Narrativo
Actividad	A1-03 ²	Seguimiento de Medios alternativos de pagos

Datos del Indicador

Denominación	Método de cálculo
Total de reporte de funcionamiento de canales de recepción de pagos	$(\text{Funcionamiento de canales de recepción de pagos (Realizado)} / \text{Funcionamiento de canales de recepción de pagos (Programado)}) * 100$

Descripción del Indicador
El indicador mostrará el seguimiento del funcionamiento de los medios alternos de pago

Tipo de Indicador	Gestión	Dimensión del Indicador	Eficacia	Año de Medición del Resultado	2018
Cobertura	Estatal	Frecuencia de Medición	Mensual		

Parámetros de semaforización	Meta Institucional	Meta Valor	Unidad de medida (meta valor)	Desagregado meta valor por género	
				Hombre	Mujer
0 40.00 40.01 80.00 80.01 130	100%	12	Reporte	No disponible	No disponible
	Sentido del Indicador	Línea Base (meta valor)	Año (Línea base)	Tipo de Acumulación	
	Ascendente	100	2016	Suma	

Resultados

Valor Programado	9.00	Avance de la Meta (3er trimestre)	9.00	% Avance de la Meta (3er trimestre)	100.0%	Semáforo (3er trimestre)	
	Valor programado	Avance de la meta		Valor programado	Avance de la meta		
Enero	1.00	1.00	Julio	1.00	1.00		
Febrero	1.00	1.00	Agosto	1.00	1.00		
Marzo	1.00	1.00	Septiembre	1.00	1.00		
Abril	1.00	1.00	Octubre	1.00			
Mayo	1.00	1.00	Noviembre	1.00			
Junio	1.00	1.00	Diciembre	1.00			

Medios de verificación Controles internos

Observaciones

1 El presente documento despliega la información perteneciente a los indicadores estratégicos y gestión de aquellos Programas presupuestarios que proveen de bienes y servicios que generan valor público a la ciudadanía jalisciense.
2 Se muestra el número del Componente relacionado con el indicador.

GOBIERNO DEL ESTADO DE JALISCO
PRESUPUESTO DE EGRESOS PARA EL EJERCICIO FISCAL 2018

Ficha Técnica de Indicador

Sistema de Evaluación del Desempeño (SED)

Gobierno del Estado de Jalisco

Seguimiento de Indicadores

Secretaría de Planeación,
Administración y Finanzas

Datos del Programa ¹

Fortalecimiento de la Hacienda Pública Estatal

Eje: Tema transversal

Tema Central: Gestión Pública

¿Quién gasta?

03	Unidad Presupuestal	000	Unidad Responsable	00085	Unidad Ejecutora del Gasto
Secretaría de Planeación, Administración y Finanzas		Secretaría de Planeación, Administración y Finanzas		Dirección General de Ingresos	

¿Para qué se gasta?

Finalidad	Función	Subfunción
Gobierno	Asuntos Financieros y Hacendarios	Asuntos Hacendarios

Objetivos

Nivel	Clave Componente	Resumen Narrativo
Actividad	A1-04 ²	Recaudación en oficinas fiscales y pagos automatizados







Datos del Indicador

Denominación	Método de cálculo
Porcentaje de incremento en recaudación	(Porcentaje de incremento en la recaudación del estado en oficinas fiscales y pagos automatizados (Realizado) / Porcentaje de incremento en la recaudación del estado en oficinas fiscales y pagos automatizados (Programado))*100


Descripción del Indicador

El indicador mostrará el incremento en la eficiencia recaudatoria de los ingresos propios

Tipo de Indicador	Gestión	Dimensión del Indicador	Eficacia	Año de Medición del Resultado	2018
Cobertura	Estatal	Frecuencia de Medición	Mensual		

						Desagregado meta valor por género				
						Meta Institucional	Meta Valor	Unidad de medida (meta valor)	Hombre	Mujer
						100%	24	Porcentaje	No disponible	No disponible
Parámetros de semaforización						Sentido del Indicador	Línea Base (meta valor)	Año (Línea base)	Tipo de Acumulación	
0	40.00	40.01	80.00	80.01	130	Ascendente	23	2015	Promedio	
										

Resultados

Valor Programado	20.97	Avance de la Meta (3er trimestre)	18.42	% Avance de la Meta (3er trimestre)	87.8%	Semáforo (3er trimestre)	
	Valor programado	Avance de la meta		Valor programado	Avance de la meta		
Enero	21.97	20.83	Julio	24.62	31.43		
Febrero	4.00	0.00	Agosto	18.08	14.48		
Marzo	39.24	20.79	Septiembre	27.31	11.71		
Abril	0.34	18.12	Octubre	23.43			
Mayo	52.87	11.58	Noviembre	62.51			
Junio	0.33	0.00	Diciembre	15.10			

Medios de verificación Dirección de Planeación Fiscal e Ingresos Coordinados, Reporte Internos SIF (ruta SIF-Recursos Financieros-Contabilidad-Registro y Parametrización Contable CONAC-Procesos-Auxiliares-Cuentas) Nombre del reporte: Porcentaje de incremento en recaudación

Observaciones

1 El presente documento despliega la información perteneciente a los indicadores estratégicos y gestión de aquellos Programas presupuestarios que proveen de bienes y servicios que generan valor público a la ciudadanía jalisciense.
 2 Se muestra el número del Componente relacionado con el indicador.

GOBIERNO DEL ESTADO DE JALISCO
PRESUPUESTO DE EGRESOS PARA EL EJERCICIO FISCAL 2018

Ficha Técnica de Indicador

Sistema de Evaluación del Desempeño (SED)

Gobierno del Estado de Jalisco

Seguimiento de Indicadores

Secretaría de Planeación,
Administración y Finanzas

Datos del Programa ¹

Fortalecimiento de la Hacienda Pública Estatal

Eje: Tema transversal

Tema Central: Gestión Pública

¿Quién gasta?

03	Unidad Presupuestal	000	Unidad Responsable	00085	Unidad Ejecutora del Gasto
Secretaría de Planeación, Administración y Finanzas		Secretaría de Planeación, Administración y Finanzas		Dirección General de Ingresos	

¿Para qué se gasta?

Finalidad	Función	Subfunción
Gobierno	Asuntos Financieros y Hacendarios	Asuntos Hacendarios

Objetivos

Nivel	Clave Componente	Resumen Narrativo
Componente	A2 ²	Padrones registrados, actualizados, consolidados y depurados.

Datos del Indicador

Denominación	Método de cálculo
Total de actualización de padrones estatales	$(\text{Contribuyentes en Total de Padrones Estatales (Realizado)} / \text{Contribuyentes en Total de Padrones Estatales (Programado)}) * 100$

Descripción del Indicador
El indicador revelará el crecimiento de los padrones estatales bajo la legislación vigente

Tipo de Indicador	Gestión	Dimensión del Indicador	Eficacia	Año de Medición del Resultado	2018
Cobertura	Estatal	Frecuencia de Medición	Mensual		

			Desagregado meta valor por género				
			Meta Institucional	Meta Valor	Unidad de medida (meta valor)	Hombre	Mujer
Parámetros de semaforización			100%	468,485	Contribuyente	No disponible	No disponible
0	40.00	40.01	80.00	80.01	130		
			Sentido del Indicador	Línea Base (meta valor)	Año (Línea base)	Tipo de Acumulación	
			Ascendente	6	2014	Suma	

Resultados

Valor Programado	351,364.00	Avance de la Meta (3er trimestre)	303,556.00	% Avance de la Meta (3er trimestre)	86.4%	Semáforo (3er trimestre)	
	Valor programado	Avance de la meta		Valor programado	Avance de la meta		
Enero	39,040.00	41,285.00	Julio	39,040.00	33,881.00		
Febrero	39,041.00	35,005.00	Agosto	39,041.00	35,560.00		
Marzo	39,040.00	32,057.00	Septiembre	39,040.00	30,517.00		
Abril	39,041.00	32,056.00	Octubre	39,041.00			
Mayo	39,040.00	32,152.00	Noviembre	39,040.00			
Junio	39,041.00	31,043.00	Diciembre	39,040.00			

Medios de verificación Dirección de Ingresos Estatales y Automatizados Reporte: Carpeta Presupuesto 2018, Movimientos de Estatales 2018 y PT Avance 2018, Padrones-parcial

Observaciones

¹ El presente documento despliega la información perteneciente a los indicadores estratégicos y gestión de aquellos Programas presupuestarios que proveen de bienes y servicios que generan valor público a la ciudadanía jalisciense.
² Se muestra el número del Componente relacionado con el indicador.

GOBIERNO DEL ESTADO DE JALISCO
PRESUPUESTO DE EGRESOS PARA EL EJERCICIO FISCAL 2018

Ficha Técnica de Indicador

Sistema de Evaluación del Desempeño (SED)

Gobierno del Estado de Jalisco

Seguimiento de Indicadores

Secretaría de Planeación,
Administración y Finanzas

Datos del Programa ¹

Fortalecimiento de la Hacienda Pública Estatal

Eje: Tema transversal

Tema Central: Gestión Pública

¿Quién gasta?

03	Unidad Presupuestal	000	Unidad Responsable	00085	Unidad Ejecutora del Gasto
Secretaría de Planeación, Administración y Finanzas		Secretaría de Planeación, Administración y Finanzas		Dirección General de Ingresos	

¿Para qué se gasta?

Finalidad	Función	Subfunción
Gobierno	Asuntos Financieros y Hacendarios	Asuntos Hacendarios

Objetivos

Nivel	Clave Componente	Resumen Narrativo
Actividad	A2-15 ²	Validación vehicular fortalecida

Datos del Indicador

Denominación	Método de cálculo
Total de vehículos validados	(Número de vehículos validados del Estado (Realizado) / Número de vehículos validados del Estado (Programado))*100

Descripción del Indicador
El indicador mostrará la cantidad de los vehículos que se encuentren en condiciones jurídicas y de seguridad, para ser emplacados e integrarse al padrón

Tipo de Indicador	Gestión	Dimensión del Indicador	Eficacia	Año de Medición del Resultado	2018
Cobertura	Estatal	Frecuencia de Medición	Mensual		

			Desagregado meta valor por género				
			Meta Institucional	Meta Valor	Unidad de medida (meta valor)	Hombre	Mujer
Parámetros de semaforización			100%	50,189	Vehículo	No disponible	No disponible
0	40.00	40.01	80.00	80.01	130		
			Sentido del Indicador	Línea Base (meta valor)	Año (Línea base)	Tipo de Acumulación	
			Ascendente	56,824	2015	Suma	

Resultados

Valor Programado	37,643.00	Avance de la Meta (3er trimestre)	41,815.00	% Avance de la Meta (3er trimestre)	111.1%	Semáforo (3er trimestre)	
	Valor programado	Avance de la meta		Valor programado	Avance de la meta		
Enero	4,183.00	5,664.00	Julio	4,182.00	4,499.00		
Febrero	4,183.00	5,005.00	Agosto	4,182.00	4,928.00		
Marzo	4,183.00	4,576.00	Septiembre	4,182.00	3,991.00		
Abril	4,183.00	4,470.00	Octubre	4,182.00			
Mayo	4,183.00	4,566.00	Noviembre	4,182.00			
Junio	4,182.00	4,116.00	Diciembre	4,182.00			

Medios de verificación
Los responsables del procesos son las siguientes Secretarías: Fiscalía General del Estado: verifica que el vehículo no cuente con reporte de robo, Instituto de Ciencias Forenses del Jalisco: Verifica que el vehículo no presente alteración e su numero se identificación vehicular (NIV), SEPAF: Verifica autenticidad de documentos Se considerarán fuentes de origen aquel emanado de Estadísticas, Material publicado, Inspección, Encuestas, Informes de auditoría, Registros Contables, Padrones de Beneficiarios, expedientes o reportes de elaboración propia que se encuentren oficializados (Nombre del reporte, nombre del informe, nombre de labase de datos, entre otros): Fuente de información del Sistema de Integral de Información Financiera SIIF , se señala la ruta: Módulo de otros padrones_Listado_Contabilidad_Ingresos por concepto_Reporte de Ingreso por concepto.

Observaciones

- 1 El presente documento despliega la información perteneciente a los indicadores estratégicos y gestión de aquellos Programas presupuestarios que proveen de bienes y servicios que generan valor público a la ciudadanía jalisciense.
- 2 Se muestra el número del Componente relacionado con el indicador.

GOBIERNO DEL ESTADO DE JALISCO
PRESUPUESTO DE EGRESOS PARA EL EJERCICIO FISCAL 2018

Ficha Técnica de Indicador

Sistema de Evaluación del Desempeño (SED)

Gobierno del Estado de Jalisco

Seguimiento de Indicadores

Secretaría de Planeación,
Administración y Finanzas

Datos del Programa ¹

Fortalecimiento de la Hacienda Pública Estatal

Eje: Tema transversal

Tema Central: Gestión Pública

¿Quién gasta?

03	Unidad Presupuestal	000	Unidad Responsable	00085	Unidad Ejecutora del Gasto
Secretaría de Planeación, Administración y Finanzas		Secretaría de Planeación, Administración y Finanzas		Dirección General de Ingresos	

¿Para qué se gasta?

Finalidad	Función	Subfunción
Gobierno	Asuntos Financieros y Hacendarios	Asuntos Hacendarios

Objetivos

Nivel	Clave Componente	Resumen Narrativo
Actividad	A2-05 ²	Actualización del padrón vehicular en materia de servicio particular

Datos del Indicador

Denominación	Método de cálculo
Total de actualizaciones de padrones estatales vehicular	(Actualización de padrones estatales en padrón vehicular en materia de servicio particular (Realizado) / Actualización de padrones estatales en padrón vehicular en materia de servicio particular (Programado))*100

Descripción del Indicador
El indicador revelara el crecimiento del padrón vehicular

Tipo de Indicador	Gestión	Dimensión del Indicador	Eficacia	Año de Medición del Resultado	2018
Cobertura	Estatal	Frecuencia de Medición	Mensual		

Parámetros de semaforización						Meta Institucional	Meta Valor	Unidad de medida (meta valor)	Desagregado meta valor por género	
0	40.00	40.01	80.00	80.01	130	100%	413,602	Actualización	No disponible	No disponible
						Sentido del Indicador	Línea Base (meta valor)	Año (Línea base)	Tipo de Acumulación	
						Ascendente	11	2015	Suma	

Resultados

Valor Programado	310,202.00	Avance de la Meta (3er trimestre)	268,942.00	% Avance de la Meta (3er trimestre)	86.7%	Semáforo (3er trimestre)	
	Valor programado	Avance de la meta		Valor programado	Avance de la meta		
Enero	34,467.00	38,651.00	Julio	34,467.00	28,722.00		
Febrero	34,467.00	31,219.00	Agosto	34,467.00	29,676.00		
Marzo	34,467.00	28,821.00	Septiembre	34,467.00	25,777.00		
Abril	34,467.00	29,070.00	Octubre	34,467.00			
Mayo	34,467.00	29,124.00	Noviembre	34,467.00			
Junio	34,466.00	27,882.00	Diciembre	34,466.00			

Medios de verificación Dirección de Ingresos Estatales y Automatizados Reporte: Carpeta Presupuesto 2018, Reporte Mensual de altas y bajas vehiculares 2018, PT Avance 2018, padrones

Observaciones

1 El presente documento despliega la información perteneciente a los indicadores estratégicos y gestión de aquellos Programas presupuestarios que proveen de bienes y servicios que generan valor público a la ciudadanía jalisciense.
 2 Se muestra el número del Componente relacionado con el indicador.

GOBIERNO DEL ESTADO DE JALISCO
PRESUPUESTO DE EGRESOS PARA EL EJERCICIO FISCAL 2018

Ficha Técnica de Indicador

Sistema de Evaluación del Desempeño (SED)

Gobierno del Estado de Jalisco

Seguimiento de Indicadores

Secretaría de Planeación,
Administración y Finanzas

Datos del Programa ¹

Fortalecimiento de la Hacienda Pública Estatal

Eje: Tema transversal

Tema Central: Gestión Pública

¿Quién gasta?

03	Unidad Presupuestal	000	Unidad Responsable	00085	Unidad Ejecutora del Gasto
Secretaría de Planeación, Administración y Finanzas		Secretaría de Planeación, Administración y Finanzas		Dirección General de Ingresos	

¿Para qué se gasta?

Finalidad	Función	Subfunción
Gobierno	Asuntos Financieros y Hacendarios	Asuntos Hacendarios

Objetivos

Nivel	Clave Componente	Resumen Narrativo
Actividad	A2-06 ²	Reportes de la recepción de los pagos realizados por parte de contribuyentes en aquellos municipios que cuentan con convenio del Impuesto Predial

Datos del Indicador

Denominación	Método de cálculo
Total de reportes de Administración Predial	(Reporte de pagos por concepto de predial de municipios conveniados (Realizado) / Reporte de pagos por concepto de predial de municipios conveniados (Programado))*100

Descripción del Indicador
El indicador mostrará la capacidad de recepción de pagos por concepto de impuesto predial derivado de los convenios firmados con municipios.

Tipo de Indicador	Gestión	Dimensión del Indicador	Eficacia	Año de Medición del Resultado	2018
Cobertura	Estatral	Frecuencia de Medición	Mensual		

Parámetros de semaforización						Meta Institucional	Meta Valor	Unidad de medida (meta valor)	Desagregado meta valor por género	
0	40.00	40.01	80.00	80.01	130	100%	12	Reporte	No disponible	No disponible
						Sentido del Indicador	Línea Base (meta valor)	Año (Línea base)	Tipo de Acumulación	
						Ascendente	100	2015	Suma	

Resultados

Valor Programado	9.00	Avance de la Meta (3er trimestre)	9.00	% Avance de la Meta (3er trimestre)	100.0%	Semáforo (3er trimestre)	
	Valor programado	Avance de la meta		Valor programado	Avance de la meta		
Enero	1.00	1.00	Julio	1.00	1.00		
Febrero	1.00	1.00	Agosto	1.00	1.00		
Marzo	1.00	1.00	Septiembre	1.00	1.00		
Abril	1.00	1.00	Octubre	1.00			
Mayo	1.00	1.00	Noviembre	1.00			
Junio	1.00	1.00	Diciembre	1.00			

Medios de verificación Dirección de Ingresos Estatales y Automatizados Reporte: Carpeta Presupuesto 2018, PT Avance 2018, Predial

Observaciones

¹ El presente documento despliega la información perteneciente a los indicadores estratégicos y gestión de aquellos Programas presupuestarios que proveen de bienes y servicios que generan valor público a la ciudadanía jalisciense.

² Se muestra el número del Componente relacionado con el indicador.

GOBIERNO DEL ESTADO DE JALISCO
PRESUPUESTO DE EGRESOS PARA EL EJERCICIO FISCAL 2018

Ficha Técnica de Indicador

Sistema de Evaluación del Desempeño (SED)

Gobierno del Estado de Jalisco

Seguimiento de Indicadores

Secretaría de Planeación,
Administración y Finanzas

Datos del Programa ¹

Fortalecimiento de la Hacienda Pública Estatal

Eje: Tema transversal

Tema Central: Gestión Pública

¿Quién gasta?

03	Unidad Presupuestal	000	Unidad Responsable	00085	Unidad Ejecutora del Gasto
Secretaría de Planeación, Administración y Finanzas		Secretaría de Planeación, Administración y Finanzas		Dirección General de Ingresos	

¿Para qué se gasta?

Finalidad	Función	Subfunción
Gobierno	Asuntos Financieros y Hacendarios	Asuntos Hacendarios

Objetivos

Nivel	Clave Componente	Resumen Narrativo
Actividad	A2-07 ²	Actualización del padrón de Impuestos Estatales (nomina, hospedaje, RTP)

Datos del Indicador

Denominación	Método de cálculo
Total de Actualizaciones, Depuraciones y Consolidaciones de Padrones (Impuestos Estatales)	(Actualización, Depuración y Consolidación de Padrones (Realizado) / Actualización, Depuración y Consolidación de Padrones (Programado))*100

Descripción del Indicador

El indicador revelara el crecimiento de los padrones estatales

Tipo de Indicador	Gestión	Dimensión del Indicador	Eficacia	Año de Medición del Resultado	2018
Cobertura	Estatal	Frecuencia de Medición	Mensual		

			Desagregado meta valor por género				
			Meta Institucional	Meta Valor	Unidad de medida (meta valor)	Hombre	Mujer
Parámetros de semaforización			100%	55,586	Actualización	No disponible	No disponible
0	40.00	40.01	80.00	80.01	130		
			Sentido del Indicador	Línea Base (meta valor)	Año (Línea base)	Tipo de Acumulación	
			Ascendente	16	2015	Suma	

Resultados

Valor Programado	41,689.00	Avance de la Meta (3er trimestre)	34,614.00	% Avance de la Meta (3er trimestre)	83.0%	Semáforo (3er trimestre)	
	Valor programado	Avance de la meta		Valor programado	Avance de la meta		
Enero	4,632.00	2,634.00	Julio	4,632.00	5,159.00		
Febrero	4,632.00	3,786.00	Agosto	4,632.00	5,884.00		
Marzo	4,632.00	3,236.00	Septiembre	4,632.00	4,740.00		
Abril	4,632.00	2,986.00	Octubre	4,632.00			
Mayo	4,632.00	3,028.00	Noviembre	4,632.00			
Junio	4,633.00	3,161.00	Diciembre	4,633.00			

Medios de verificación Dirección de Ingresos Estatales y Automatizados Reporte: Carpeta Presupuesto 2018, PT Avance 2018, Padrones Parcial

Observaciones

1 El presente documento despliega la información perteneciente a los indicadores estratégicos y gestión de aquellos Programas presupuestarios que proveen de bienes y servicios que generan valor público a la ciudadanía jalisciense.
 2 Se muestra el número del Componente relacionado con el indicador.

GOBIERNO DEL ESTADO DE JALISCO
PRESUPUESTO DE EGRESOS PARA EL EJERCICIO FISCAL 2018

Ficha Técnica de Indicador

Sistema de Evaluación del Desempeño (SED)

Gobierno del Estado de Jalisco

Seguimiento de Indicadores

Secretaría de Planeación,
Administración y Finanzas

Datos del Programa ¹

Fortalecimiento de la Hacienda Pública Estatal

Eje: Tema transversal

Tema Central: Gestión Pública

¿Quién gasta?

03	Unidad Presupuestal	000	Unidad Responsable	00085	Unidad Ejecutora del Gasto
Secretaría de Planeación, Administración y Finanzas		Secretaría de Planeación, Administración y Finanzas		Dirección General de Ingresos	

¿Para qué se gasta?

Finalidad	Función	Subfunción
Gobierno	Asuntos Financieros y Hacendarios	Asuntos Hacendarios

Objetivos

Nivel	Clave Componente	Resumen Narrativo
Actividad	A2-08 ²	Cruce de información realizados mediante tecnologías informática y telecomunicaciones

Datos del Indicador

Denominación	Método de cálculo
Total de actualizaciones de padrones ISN por cruce IMSS	(Actualización de padrones del ISN por cruce IMSS (Realizado) / Actualización de padrones del ISN por cruce IMSS (Programado))*100

Descripción del Indicador
El indicador presentara el incremento en las altas en los padrones del estado, derivadas de la presencia fiscal

Tipo de Indicador	Gestión	Dimensión del Indicador	Eficacia	Año de Medición del Resultado	2018
Cobertura	Estatal	Frecuencia de Medición	Mensual		

			Desagregado meta valor por género				
			Meta Institucional	Meta Valor	Unidad de medida (meta valor)	Hombre	Mujer
Parámetros de semaforización			100%	240	Actualización	No disponible	No disponible
0	40.00	40.01	80.00	80.01	130		
			Sentido del Indicador	Línea Base (meta valor)	Año (Línea base)	Tipo de Acumulación	
			Ascendente	6	2015	Suma	

Resultados

Valor Programado	120.00	Avance de la Meta (3er trimestre)	120.00	% Avance de la Meta (3er trimestre)	100.0%	Semáforo (3er trimestre)	
	Valor programado	Avance de la meta		Valor programado	Avance de la meta		
Enero	0.00	0.00	Julio	40.00	40.00		
Febrero	0.00	0.00	Agosto	40.00	40.00		
Marzo	0.00	0.00	Septiembre	40.00	40.00		
Abril	0.00	0.00	Octubre	40.00			
Mayo	0.00	0.00	Noviembre	40.00			
Junio	0.00	0.00	Diciembre	40.00			

Medios de verificación Departamento de Normatividad de Impuestos Estatales Fuente de origen: Unidades de CD con la información de registros patronales y cantidades de empleados proporcionados a la SEPAF por el IMSS

Observaciones

¹ El presente documento despliega la información perteneciente a los indicadores estratégicos y gestión de aquellos Programas presupuestarios que proveen de bienes y servicios que generan valor público a la ciudadanía jalisciense.

² Se muestra el número del Componente relacionado con el indicador.

GOBIERNO DEL ESTADO DE JALISCO
PRESUPUESTO DE EGRESOS PARA EL EJERCICIO FISCAL 2018

Ficha Técnica de Indicador

Sistema de Evaluación del Desempeño (SED)

Gobierno del Estado de Jalisco

Seguimiento de Indicadores

Secretaría de Planeación,
Administración y Finanzas

Datos del Programa ¹

Fortalecimiento de la Hacienda Pública Estatal

Eje: Tema transversal

Tema Central: Gestión Pública

¿Quién gasta?

03	Unidad Presupuestal	000	Unidad Responsable	00085	Unidad Ejecutora del Gasto
Secretaría de Planeación, Administración y Finanzas		Secretaría de Planeación, Administración y Finanzas		Dirección General de Ingresos	

¿Para qué se gasta?

Finalidad	Función	Subfunción
Gobierno	Asuntos Financieros y Hacendarios	Asuntos Hacendarios

Objetivos

Nivel	Clave Componente	Resumen Narrativo
Componente	A4 ²	Contribuyentes satisfechos.

Datos del Indicador

Denominación	Método de cálculo
Total de encuestas satisfactorias aplicadas a contribuyentes	$(\text{Satisfacción del contribuyente (Realizado)} / \text{Satisfacción del contribuyente (Programado)}) * 100$

Descripción del Indicador
El indicador mostrará el grado de satisfacción de los contribuyentes con la información recibida derivado de sus consultas

Tipo de Indicador	Gestión	Dimensión del Indicador	Eficacia	Año de Medición del Resultado	2018
Cobertura	Estatal	Frecuencia de Medición	Mensual		

Parámetros de semaforización	Meta Institucional	Meta Valor	Unidad de medida (meta valor)	Desagregado meta valor por género	
				Hombre	Mujer
0 40.00 40.01 80.00 80.01 130	100%	2,808	Encuesta	No disponible	No disponible
	Sentido del Indicador	Línea Base (meta valor)	Año (Línea base)	Tipo de Acumulación	
	Ascendente	80	2017	Suma	

Resultados

Valor Programado	2,037.56	Avance de la Meta (3er trimestre)	2,037.56	% Avance de la Meta (3er trimestre)	100.0%	Semáforo (3er trimestre)	
	Valor programado	Avance de la meta		Valor programado	Avance de la meta		
Enero	252.04	252.04	Julio	308.72	308.72		
Febrero	260.04	260.04	Agosto	308.72	308.72		
Marzo	260.04	260.04	Septiembre	163.00	163.00		
Abril	157.00	157.00	Octubre	163.00			
Mayo	164.00	164.00	Noviembre	307.72			
Junio	164.00	164.00	Diciembre	299.72			

Medios de verificación | Reporte formato mensual de reportes diarios, Coordinación de Asistencia al Contribuyente, Subsecretaría de Finanzas.

Observaciones |

¹ El presente documento despliega la información perteneciente a los indicadores estratégicos y gestión de aquellos Programas presupuestarios que proveen de bienes y servicios que generan valor público a la ciudadanía jalisciense.
² Se muestra el número del Componente relacionado con el indicador.

GOBIERNO DEL ESTADO DE JALISCO
PRESUPUESTO DE EGRESOS PARA EL EJERCICIO FISCAL 2018

Ficha Técnica de Indicador

Sistema de Evaluación del Desempeño (SED)

Gobierno del Estado de Jalisco

Seguimiento de Indicadores

Secretaría de Planeación,
Administración y Finanzas

Datos del Programa ¹

Fortalecimiento de la Hacienda Pública Estatal

Eje: Tema transversal

Tema Central: Gestión Pública

¿Quién gasta?

03	Unidad Presupuestal	000	Unidad Responsable	00085	Unidad Ejecutora del Gasto
Secretaría de Planeación, Administración y Finanzas		Secretaría de Planeación, Administración y Finanzas		Dirección General de Ingresos	

¿Para qué se gasta?

Finalidad	Función	Subfunción
Gobierno	Asuntos Financieros y Hacendarios	Asuntos Hacendarios

Objetivos

Nivel	Clave Componente	Resumen Narrativo
Actividad	A4-10 ²	Asesoría técnica a particulares y autoridades mediante talleres en materia fiscal estatal y federal.

Datos del Indicador


Denominación	Método de cálculo
Total de talleres realizados para fomentar el cumplimiento a los derechos y obligaciones	(Talleres para fomentar el cumplimiento a los derechos y obligaciones (Realizado) / Talleres para fomentar el cumplimiento a los derechos y obligaciones (Programado))*100

Descripción del Indicador
El indicador muestra los trabajos de concientización al contribuyente para cumplir con sus obligaciones fiscales

Tipo de Indicador	Gestión	Dimensión del Indicador	Eficacia	Año de Medición del Resultado	2018
Cobertura	Estatal	Frecuencia de Medición	Mensual		

Parámetros de semaforización			Meta Institucional	Meta Valor	Unidad de medida (meta valor)	Desagregado meta valor por género				
0	40.00	40.01	80.00	80.01	130	100%	12	Taller	No disponible	No disponible
			Sentido del Indicador	Línea Base (meta valor)	Año (Línea base)	Tipo de Acumulación				
			Ascendente	12	2015	Suma				

Resultados

Valor Programado	9.00	Avance de la Meta (3er trimestre)	9.00	% Avance de la Meta (3er trimestre)	100.0%	Semáforo (3er trimestre)	
	Valor programado	Avance de la meta		Valor programado	Avance de la meta		
Enero	1.00	1.00	Julio	1.00	1.00		
Febrero	1.00	1.00	Agosto	1.00	1.00		
Marzo	1.00	1.00	Septiembre	1.00	1.00		
Abril	1.00	1.00	Octubre	1.00			
Mayo	1.00	1.00	Noviembre	1.00			
Junio	1.00	1.00	Diciembre	1.00			

Medios de verificación Formato mensual de reportes diarios, Coordinación de Asistencia al Contribuyente, Subsecretaría de Finanzas.

Observaciones

1 El presente documento despliega la información perteneciente a los indicadores estratégicos y gestión de aquellos Programas presupuestarios que proveen de bienes y servicios que generan valor público a la ciudadanía jalisciense.
 2 Se muestra el número del Componente relacionado con el indicador.

GOBIERNO DEL ESTADO DE JALISCO
PRESUPUESTO DE EGRESOS PARA EL EJERCICIO FISCAL 2018

Ficha Técnica de Indicador

Sistema de Evaluación del Desempeño (SED)

Gobierno del Estado de Jalisco

Seguimiento de Indicadores

Secretaría de Planeación,
Administración y Finanzas

Datos del Programa ¹

Fortalecimiento de la Hacienda Pública Estatal

Eje: Tema transversal

Tema Central: Gestión Pública

¿Quién gasta?

03	Unidad Presupuestal	000	Unidad Responsable	00085	Unidad Ejecutora del Gasto
Secretaría de Planeación, Administración y Finanzas		Secretaría de Planeación, Administración y Finanzas		Dirección General de Ingresos	

¿Para qué se gasta?

Finalidad	Función	Subfunción
Gobierno	Asuntos Financieros y Hacendarios	Asuntos Hacendarios

Objetivos

Nivel	Clave Componente	Resumen Narrativo
Actividad	A4-11 ²	Asesoría técnica a particulares y autoridades vía internet mediante chat/correo electrónico en materia fiscal estatal y federal

Datos del Indicador

Denominación	Método de cálculo
Total de contribuyentes satisfechos en consultas de chat y correos recibidos	(Satisfacción del contribuyente en asesoría en chat y correos (Realizado) / Satisfacción del contribuyente en asesoría en chat y correos (Programado))*100

Descripción del Indicador
El indicador mostrará el grado de satisfacción de los contribuyentes con la información recibida derivado de sus consultas

Tipo de Indicador	Gestión	Dimensión del Indicador	Eficacia	Año de Medición del Resultado	2018
Cobertura	Estatal	Frecuencia de Medición	Mensual		

Parámetros de semaforización						Meta Institucional	Meta Valor	Unidad de medida (meta valor)	Desagregado meta valor por género	
0	40.00	40.01	80.00	80.01	130	100%	3,040	Consulta	No disponible	No disponible
						Sentido del Indicador	Línea Base (meta valor)	Año (Línea base)	Tipo de Acumulación	
						Ascendente	80	2017	Suma	

Resultados

Valor Programado	2,320.00	Avance de la Meta (3er trimestre)	3,673.00	% Avance de la Meta (3er trimestre)	158.3%	Semáforo (3er trimestre)	
	Valor programado	Avance de la meta		Valor programado	Avance de la meta		
Enero	320.00	652.00	Julio	240.00	264.00		
Febrero	320.00	376.00	Agosto	240.00	252.00		
Marzo	240.00	207.00	Septiembre	240.00	244.00		
Abril	240.00	1,150.00	Octubre	240.00			
Mayo	240.00	280.00	Noviembre	240.00			
Junio	240.00	248.00	Diciembre	240.00			

Medios de verificación Reporte: Formato mensual de reportes diarios, Coordinación de Asistencia al Contribuyente. CHAT http://colaboracion.jalisco.gob.mx/livezilla/chat.php?a=44a13&intgroup=QXRlbnNpw7NulGFsIENvbnRyaWJ1eWVudGU_&hg=Pw__

Observaciones

1 El presente documento despliega la información perteneciente a los indicadores estratégicos y gestión de aquellos Programas presupuestarios que proveen de bienes y servicios que generan valor público a la ciudadanía jalisciense.
 2 Se muestra el número del Componente relacionado con el indicador.

GOBIERNO DEL ESTADO DE JALISCO
PRESUPUESTO DE EGRESOS PARA EL EJERCICIO FISCAL 2018

Ficha Técnica de Indicador

Sistema de Evaluación del Desempeño (SED)

Gobierno del Estado de Jalisco

Seguimiento de Indicadores

Secretaría de Planeación,
Administración y Finanzas

Datos del Programa ¹

Fortalecimiento de la Hacienda Pública Estatal

Eje: Tema transversal

Tema Central: Gestión Pública

¿Quién gasta?

03	Unidad Presupuestal	000	Unidad Responsable	00085	Unidad Ejecutora del Gasto
Secretaría de Planeación, Administración y Finanzas		Secretaría de Planeación, Administración y Finanzas		Dirección General de Ingresos	

¿Para qué se gasta?

Finalidad	Función	Subfunción
Gobierno	Asuntos Financieros y Hacendarios	Asuntos Hacendarios

Objetivos

Nivel	Clave Componente	Resumen Narrativo
Actividad	A4-09 ²	Asesoría técnica a particulares y autoridades vía telefónica en materia fiscal estatal y federal.

Datos del Indicador

Denominación	Método de cálculo
Total de contribuyentes satisfechos en consultas telefónicas recibidas	(Satisfacción del contribuyente en asesoría telefónica (Realizado) / Satisfacción del contribuyente en asesoría telefónica (Programado))*100

Descripción del Indicador
El indicador mostrará el grado de satisfacción de los contribuyentes con la información recibida derivado de sus consultas

Tipo de Indicador	Gestión	Dimensión del Indicador	Eficacia	Año de Medición del Resultado	2018
Cobertura	Estatal	Frecuencia de Medición	Mensual		

Parámetros de semaforización						Meta Institucional	Meta Valor	Unidad de medida (meta valor)	Desagregado meta valor por género	
0	40.00	40.01	80.00	80.01	130	100%	40,800	Consulta	Hombre	Mujer
						Sentido del Indicador	Línea Base (meta valor)	Año (Línea base)	No disponible	No disponible
						Ascendente	80	2017	Suma	

Resultados

Valor Programado	31,200.00	Avance de la Meta (3er trimestre)	32,997.00	% Avance de la Meta (3er trimestre)	105.8%	Semáforo (3er trimestre)	
	Valor programado	Avance de la meta		Valor programado	Avance de la meta		
Enero	4,000.00	5,279.00	Julio	3,200.00	3,514.00		
Febrero	4,000.00	4,441.00	Agosto	3,200.00	3,324.00		
Marzo	4,000.00	3,429.00	Septiembre	3,200.00	3,220.00		
Abril	3,200.00	2,426.00	Octubre	3,200.00			
Mayo	3,200.00	3,385.00	Noviembre	3,200.00			
Junio	3,200.00	3,979.00	Diciembre	3,200.00			

Medios de verificación Reportes de información a los contribuyentes y autoridades, por diferentes medios de difusión como son: cartel, portal SEPAF, redes sociales, correo electrónico o llamada telefónica. Área: Coordinación de Asistencia al Contribuyente Página web: <http://sepaf.jalisco.gob.mx/>

Observaciones

¹ El presente documento despliega la información perteneciente a los indicadores estratégicos y gestión de aquellos Programas presupuestarios que proveen de bienes y servicios que generan valor público a la ciudadanía jalisciense.

² Se muestra el número del Componente relacionado con el indicador.

GOBIERNO DEL ESTADO DE JALISCO
PRESUPUESTO DE EGRESOS PARA EL EJERCICIO FISCAL 2018

Ficha Técnica de Indicador

Sistema de Evaluación del Desempeño (SED)

Gobierno del Estado de Jalisco

Seguimiento de Indicadores

Secretaría de Planeación,
Administración y Finanzas

Datos del Programa ¹

Fortalecimiento de la Hacienda Pública Estatal

Eje: Tema transversal

Tema Central: Gestión Pública

¿Quién gasta?

03	Unidad Presupuestal	000	Unidad Responsable	00085	Unidad Ejecutora del Gasto
Secretaría de Planeación, Administración y Finanzas		Secretaría de Planeación, Administración y Finanzas		Dirección General de Ingresos	

¿Para qué se gasta?

Finalidad	Función	Subfunción
Gobierno	Asuntos Financieros y Hacendarios	Asuntos Hacendarios

Objetivos

Nivel	Clave Componente	Resumen Narrativo
Componente	A5 ²	Estrategias de coordinación y colaboración con municipios para el fortalecimiento de las haciendas públicas locales, realizadas.

Datos del Indicador

Denominación	Método de cálculo
Total de estrategias de coordinación intergubernamental	(Coordinación de estrategias intergubernamentales (Realizado) / Coordinación de estrategias intergubernamentales (Programado))*100

Descripción del Indicador
El indicador manifestará la atención de requerimientos de información a la totalidad del municipios de la entidad

Tipo de Indicador	Gestión	Dimensión del Indicador	Eficacia	Año de Medición del Resultado	2018
Cobertura	Estatal	Frecuencia de Medición	Semestral		

Parámetros de semaforización			Meta Institucional	Meta Valor	Unidad de medida (meta valor)	Desagregado meta valor por género				
0	40.00	40.01	80.00	80.01	130	100%	2	Estrategia	Hombr	Mujer
						Sentido del Indicador	Línea Base (meta valor)	Año (Línea base)	Tipo de Acumulación	
						Ascendente	100	2015	Suma	

Resultados

Valor Programado	1.00	Avance de la Meta (3er trimestre)	0.00	% Avance de la Meta (3er trimestre)	N.D	Semáforo (3er trimestre)	
	Valor programado	Avance de la meta		Valor programado	Avance de la meta		
Enero	N.P.	N.D	Julio	N.P.	N.D		
Febrero	N.P.	N.D	Agosto	N.P.	N.D		
Marzo	1.00	0.00	Septiembre	N.P.	N.D		
Abril	N.P.	N.D	Octubre	1.00			
Mayo	N.P.	N.D	Noviembre	N.P.			
Junio	N.P.	N.D	Diciembre	N.P.			

Medios de verificación Lista de Asistencia de los Municipios, Dirección de Planeación Fiscal e Ingresos Coordinados. Subsecretaría de Finanzas.

Observaciones

¹ El presente documento despliega la información perteneciente a los indicadores estratégicos y gestión de aquellos Programas presupuestarios que proveen de bienes y servicios que generan valor público a la ciudadanía jalisciense.

² Se muestra el número del Componente relacionado con el indicador.

GOBIERNO DEL ESTADO DE JALISCO
PRESUPUESTO DE EGRESOS PARA EL EJERCICIO FISCAL 2018

Ficha Técnica de Indicador

Sistema de Evaluación del Desempeño (SED)

Gobierno del Estado de Jalisco

Seguimiento de Indicadores

Secretaría de Planeación,
Administración y Finanzas

Datos del Programa ¹

Fortalecimiento de la Hacienda Pública Estatal

Eje: Tema transversal

Tema Central: Gestión Pública

¿Quién gasta?

03	Unidad Presupuestal	000	Unidad Responsable	00085	Unidad Ejecutora del Gasto
Secretaría de Planeación, Administración y Finanzas		Secretaría de Planeación, Administración y Finanzas		Dirección General de Ingresos	

¿Para qué se gasta?

Finalidad	Función	Subfunción
Gobierno	Asuntos Financieros y Hacendarios	Asuntos Hacendarios

Objetivos

Nivel	Clave Componente	Resumen Narrativo
Actividad	A5-13 ²	Seguimiento a los trabajos de la Comisión Permanente de Funcionarios Fiscales

Datos del Indicador

Denominación	Método de cálculo
Total de reportes de seguimiento realizados	$(\text{Reportes de seguimiento (Realizado)} / \text{Reportes de seguimiento (Programado)}) * 100$

Descripción del Indicador
 El indicador presentará el seguimiento a los trabajos de fortalecimiento del coeficiente de participaciones en la entidad

Tipo de Indicador	Gestión	Dimensión del Indicador	Eficacia	Año de Medición del Resultado	2018
Cobertura	Estatal	Frecuencia de Medición	Trimestral		

Parámetros de semaforización						Meta Institucional	Meta Valor	Unidad de medida (meta valor)	Desagregado meta valor por género	
0	40.00	40.01	80.00	80.01	130	100%	4	Reporte	No disponible	No disponible
						Sentido del Indicador	Línea Base (meta valor)	Año (Línea base)	Tipo de Acumulación	
						Ascendente	100	2015	Promedio	

Resultados

Valor Programado	4.00	Avance de la Meta (3er trimestre)	4.00	% Avance de la Meta (3er trimestre)	100.0%	Semáforo (3er trimestre)	
	Valor programado	Avance de la meta		Valor programado	Avance de la meta		
Enero	N.P.	N.D.	Julio	N.P.	N.D.		
Febrero	N.P.	N.D.	Agosto	N.P.	N.D.		
Marzo	4.00	4.00	Septiembre	4.00	4.00		
Abril	N.P.	N.D.	Octubre	N.P.			
Mayo	N.P.	N.D.	Noviembre	N.P.			
Junio	4.00	4.00	Diciembre	4.00			

Medios de verificación Lista de Asistencia de los Municipios, Dirección de Planeación Fiscal e Ingresos Coordinados. Subsecretaría de Finanzas.

Observaciones

- 1 El presente documento despliega la información perteneciente a los indicadores estratégicos y gestión de aquellos Programas presupuestarios que proveen de bienes y servicios que generan valor público a la ciudadanía jalisciense.
- 2 Se muestra el número del Componente relacionado con el indicador.

GOBIERNO DEL ESTADO DE JALISCO
PRESUPUESTO DE EGRESOS PARA EL EJERCICIO FISCAL 2018

Ficha Técnica de Indicador

Sistema de Evaluación del Desempeño (SED)

Gobierno del Estado de Jalisco

Seguimiento de Indicadores

Secretaría de Planeación,
Administración y Finanzas

Datos del Programa ¹

Fortalecimiento de la Hacienda Pública Estatal

Eje: Tema transversal

Tema Central: Gestión Pública

¿Quién gasta?

03	Unidad Presupuestal	000	Unidad Responsable	00085	Unidad Ejecutora del Gasto
Secretaría de Planeación, Administración y Finanzas		Secretaría de Planeación, Administración y Finanzas		Dirección General de Ingresos	

¿Para qué se gasta?

Finalidad	Función	Subfunción
Gobierno	Asuntos Financieros y Hacendarios	Asuntos Hacendarios

Objetivos

Nivel	Clave Componente	Resumen Narrativo
Actividad	A5-14 ²	Asesoría a Municipios para entrega de Participaciones

Datos del Indicador

Denominación	Método de cálculo
Total de municipios asesorados	$(\text{Cobertura de municipios asesorados (Realizado)} / \text{Cobertura de municipios asesorados (Programado)}) * 100$

Descripción del Indicador
Evidenciará la atención a las consultas recibidas por las autoridades municipales respecto participaciones

Tipo de Indicador	Gestión	Dimensión del Indicador	Eficacia	Año de Medición del Resultado	2018
Cobertura	Estatal	Frecuencia de Medición	Semestral		

Parámetros de semaforización	Meta Institucional	Meta Valor	Unidad de medida (meta valor)	Desagregado meta valor por género	
				Hombre	Mujer
0 40.00 40.01 80.00 80.01 130	100%	125	Municipio	No disponible	No disponible
	Sentido del Indicador	Línea Base (meta valor)	Año (Línea base)	Tipo de Acumulación	
	Ascendente	100	2015	Promedio	

Resultados

Valor Programado	125.00	Avance de la Meta (3er trimestre)	0.00	% Avance de la Meta (3er trimestre)	N.D	Semáforo (3er trimestre)	
	Valor programado	Avance de la meta		Valor programado	Avance de la meta		
Enero	N.P.	N.D	Julio	N.P.	N.D		
Febrero	N.P.	N.D	Agosto	N.P.	N.D		
Marzo	125.00	0.00	Septiembre	N.P.	N.D		
Abril	N.P.	N.D	Octubre	125.00			
Mayo	N.P.	N.D	Noviembre	N.P.			
Junio	N.P.	N.D	Diciembre	N.P.			

Medios de verificación | Lista de Asistencia de los Municipios, Dirección de Planeación Fiscal e Ingresos Coordinados. Subsecretaría de Finanzas.

Observaciones |

1 El presente documento despliega la información perteneciente a los indicadores estratégicos y gestión de aquellos Programas presupuestarios que proveen de bienes y servicios que generan valor público a la ciudadanía jalisciense.
2 Se muestra el número del Componente relacionado con el indicador.

GOBIERNO DEL ESTADO DE JALISCO
PRESUPUESTO DE EGRESOS PARA EL EJERCICIO FISCAL 2018

Ficha Técnica de Indicador

Sistema de Evaluación del Desempeño (SED)

Gobierno del Estado de Jalisco

Seguimiento de Indicadores

Secretaría de Planeación,
Administración y Finanzas

Datos del Programa ¹

Fortalecimiento de la Hacienda Pública Estatal

Eje: Tema transversal

Tema Central: Gestión Pública

¿Quién gasta?

03	Unidad Presupuestal	000	Unidad Responsable	00085	Unidad Ejecutora del Gasto
Secretaría de Planeación, Administración y Finanzas		Secretaría de Planeación, Administración y Finanzas		Dirección General de Ingresos	

¿Para qué se gasta?

Finalidad	Función	Subfunción
Gobierno	Asuntos Financieros y Hacendarios	Asuntos Hacendarios

Objetivos

Nivel	Clave Componente	Resumen Narrativo
Componente	A6 ²	Participaciones y Fondos Participables para los municipios del Estado con seguimiento recibidos y distribuidos.

Datos del Indicador

Denominación	Método de cálculo
Total de reporte de Fondos Participables	(Monitorea de Fondos Participables (Realizado) / Monitorea de Fondos Participables (Programado))*100

Descripción del Indicador
El indicador presentará el seguimiento a la recaudación federal conforme los calendarios de la Secretaría de Hacienda y Crédito Público

Tipo de Indicador	Gestión	Dimensión del Indicador	Eficacia	Año de Medición del Resultado	2018
Cobertura	Estatal	Frecuencia de Medición	Mensual		

			Desagregado meta valor por género				
			Meta Institucional	Meta Valor	Unidad de medida (meta valor)	Hombre	Mujer
Parámetros de semaforización			100%	17	Reporte	No disponible	No disponible
0	40.00	40.01	80.00	80.01	130		
			Sentido del Indicador	Línea Base (meta valor)	Año (Línea base)	Tipo de Acumulación	
			Ascendente	100	2014	Suma	

Resultados

Valor Programado	13.00	Avance de la Meta (3er trimestre)	13.00	% Avance de la Meta (3er trimestre)	100.0%	Semáforo (3er trimestre)	
	Valor programado	Avance de la meta		Valor programado	Avance de la meta		
Enero	3.00	3.00	Julio	2.00	2.00		
Febrero	1.00	1.00	Agosto	1.00	1.00		
Marzo	1.00	1.00	Septiembre	1.00	1.00		
Abril	2.00	2.00	Octubre	2.00			
Mayo	1.00	1.00	Noviembre	1.00			
Junio	1.00	1.00	Diciembre	1.00			

Medios de verificación Reporte de Fondos Participables, Dirección de Planeación Fiscal e Ingresos Coordinados

Observaciones

1 El presente documento despliega la información perteneciente a los indicadores estratégicos y gestión de aquellos Programas presupuestarios que proveen de bienes y servicios que generan valor público a la ciudadanía jalisciense.
 2 Se muestra el número del Componente relacionado con el indicador.

**GOBIERNO DEL ESTADO DE JALISCO
PRESUPUESTO DE EGRESOS PARA EL EJERCICIO FISCAL 2018**

Ficha Técnica de Indicador

Sistema de Evaluación del Desempeño (SED)

Gobierno del Estado de Jalisco

Seguimiento de Indicadores

Secretaría de Planeación,
Administración y Finanzas

Datos del Programa ¹

Fortalecimiento de la Hacienda Pública Estatal

Eje: Tema transversal

Tema Central: Gestión Pública

¿Quién gasta?

03	Unidad Presupuestal	000	Unidad Responsable	00085	Unidad Ejecutora del Gasto
Secretaría de Planeación, Administración y Finanzas		Secretaría de Planeación, Administración y Finanzas		Dirección General de Ingresos	

¿Para qué se gasta?

Finalidad	Función	Subfunción
Gobierno	Asuntos Financieros y Hacendarios	Asuntos Hacendarios

Objetivos

Nivel	Clave Componente	Resumen Narrativo
Actividad	A6-12 ²	Publicación de los Fondos Participables entregados/estimados a entregarse a los municipios

Datos del Indicador

Denominación	Método de cálculo
Total de publicaciones	$(\text{Publicaciones de participaciones (Realizado)} / \text{Publicaciones de participaciones (Programado)}) * 100$

Descripción del Indicador
El indicador evidenciará el cumplimiento a la normatividad vigente en materia de publicación de participaciones

Tipo de Indicador	Gestión	Dimensión del Indicador	Eficacia	Año de Medición del Resultado	2018
Cobertura	Estatal	Frecuencia de Medición	Mensual		

Parámetros de semaforización			Meta Institucional	Meta Valor	Unidad de medida (meta valor)	Desagregado meta valor por género				
0	40.00	40.01	80.00	80.01	130	100%	18	Publicación	No disponible	No disponible
						Sentido del Indicador	Línea Base (meta valor)	Año (Línea base)	Tipo de Acumulación	
						Ascendente	100	2014	Suma	

Resultados

Valor Programado	14.00	Avance de la Meta (3er trimestre)	14.00	% Avance de la Meta (3er trimestre)	100.0%	Semáforo (3er trimestre)	
	Valor programado	Avance de la meta		Valor programado	Avance de la meta		
Enero	5.00	5.00	Julio	4.00	4.00		
Febrero	1.00	1.00	Agosto	0.00	0.00		
Marzo	0.00	0.00	Septiembre	0.00	0.00		
Abril	4.00	4.00	Octubre	4.00			
Mayo	0.00	0.00	Noviembre	0.00			
Junio	0.00	0.00	Diciembre	0.00			

Medios de verificación Reporte: Número de publicaciones, Dirección de Planeación Fiscal e Ingresos Coordinados. Subsecretaría de Finanzas.

Observaciones

- 1 El presente documento despliega la información perteneciente a los indicadores estratégicos y gestión de aquellos Programas presupuestarios que proveen de bienes y servicios que generan valor público a la ciudadanía jalisciense.
- 2 Se muestra el número del Componente relacionado con el indicador.

GOBIERNO DEL ESTADO DE JALISCO
PRESUPUESTO DE EGRESOS PARA EL EJERCICIO FISCAL 2018

Ficha Técnica de Indicador

Sistema de Evaluación del Desempeño (SED)

Gobierno del Estado de Jalisco

Seguimiento de Indicadores

Secretaría de Planeación,
Administración y Finanzas

Datos del Programa ¹

Fortalecimiento de la Hacienda Pública Estatal

Eje: Tema transversal

Tema Central: Gestión Pública

¿Quién gasta?

03	Unidad Presupuestal	000	Unidad Responsable	00085	Unidad Ejecutora del Gasto
Secretaría de Planeación, Administración y Finanzas		Secretaría de Planeación, Administración y Finanzas		Dirección General de Ingresos	

¿Para qué se gasta?

Finalidad	Función	Subfunción
Gobierno	Asuntos Financieros y Hacendarios	Asuntos Hacendarios

Objetivos

Nivel	Clave Componente	Resumen Narrativo
Componente	A8 ²	Supervisión en vigilancia plus realizada para el cumplimiento de las obligaciones federales y estatales

Datos del Indicador

Denominación	Método de cálculo
Total de vigilancias plus realizadas para el cumplimiento de las obligaciones federales y estatales	(Numero de supervisiones en vigilancia plus en materia fiscal federal y estatal (Realizado) / Numero de supervisiones en vigilancia plus en materia fiscal federal y estatal (Programado))*100

Descripción del Indicador

El indicador mostrará el nivel de supervisión en materia fiscal federal y estatal

Tipo de Indicador	Gestión	Dimensión del Indicador	Eficacia	Año de Medición del Resultado	2018
Cobertura	Estatal	Frecuencia de Medición	Trimestral		

Parámetros de semaforización						Meta Institucional	Meta Valor	Unidad de medida (meta valor)	Desagregado meta valor por género	
0	65.00	65.01	75.00	75.01	130	100%	6	Supervisión	Hombre	Mujer
						Sentido del Indicador	Línea Base (meta valor)	Año (Línea base)	Tipo de Acumulación	
						Ascendente	No disponible	No disponible	Suma	

Resultados

Valor Programado	4.00	Avance de la Meta (3er trimestre)	4.00	% Avance de la Meta (3er trimestre)	100.0%	Semáforo (3er trimestre)	
	Valor programado	Avance de la meta		Valor programado	Avance de la meta		
Enero	N.P.	N.D.	Julio	N.P.	N.D.		
Febrero	N.P.	N.D.	Agosto	N.P.	N.D.		
Marzo	0.00	0.00	Septiembre	2.00	2.00		
Abril	N.P.	N.D.	Octubre	N.P.			
Mayo	N.P.	N.D.	Noviembre	2.00			
Junio	2.00	2.00	Diciembre	N.P.			

Medios de verificación: Reporte internos

Observaciones:

¹ El presente documento despliega la información perteneciente a los indicadores estratégicos y gestión de aquellos Programas presupuestarios que proveen de bienes y servicios que generan valor público a la ciudadanía jalisciense.

² Se muestra el número del Componente relacionado con el indicador.

GOBIERNO DEL ESTADO DE JALISCO
PRESUPUESTO DE EGRESOS PARA EL EJERCICIO FISCAL 2018

Ficha Técnica de Indicador

Sistema de Evaluación del Desempeño (SED)

Gobierno del Estado de Jalisco

Seguimiento de Indicadores

Secretaría de Planeación,
Administración y Finanzas

Datos del Programa ¹

Fortalecimiento de la Hacienda Pública Estatal

Eje: Tema transversal

Tema Central: Gestión Pública

¿Quién gasta?

03	Unidad Presupuestal	000	Unidad Responsable	00085	Unidad Ejecutora del Gasto
Secretaría de Planeación, Administración y Finanzas		Secretaría de Planeación, Administración y Finanzas		Dirección General de Ingresos	

¿Para qué se gasta?

Finalidad	Función	Subfunción
Gobierno	Asuntos Financieros y Hacendarios	Asuntos Hacendarios

Objetivos

Nivel	Clave Componente	Resumen Narrativo
Actividad	A8-16 ²	Emisión, Impresión y Notificación de Requerimientos con multa estatales

Datos del Indicador

Denominación	Método de cálculo
Total de vigilancias plus realizadas para el cumplimiento de las obligaciones federales	(Numero de requerimientos y multas emitidas, impresas y notificadas vinculadas a obligaciones Federales (Realizado) / Numero de requerimientos y multas emitidas, impresas y notificadas vinculadas a obligaciones Federales (Programado))*100

Descripción del Indicador

El indicador mostrará el monitoreo efectuado mediante la presencia fiscal de obligaciones estatales

Tipo de Indicador	Gestión	Dimensión del Indicador	Eficacia	Año de Medición del Resultado	2018
Cobertura	Estatal	Frecuencia de Medición	Trimestral		

Parámetros de semaforización						Meta Institucional	Meta Valor	Unidad de medida (meta valor)	Desagregado meta valor por género	
0	65.00	65.01	75.00	75.01	130	100%	6	Requerimiento	Hombre	Mujer
						Sentido del Indicador	Línea Base (meta valor)	Año (Línea base)	Tipo de Acumulación	
						Ascendente	No disponible	No disponible	Suma	

Resultados

Valor Programado	4.00	Avance de la Meta (3er trimestre)	4.00	% Avance de la Meta (3er trimestre)	100.0%	Semáforo (3er trimestre)	
	Valor programado	Avance de la meta		Valor programado	Avance de la meta		
Enero	N.P.	N.D.	Julio	N.P.	N.D.		
Febrero	N.P.	N.D.	Agosto	N.P.	N.D.		
Marzo	0.00	0.00	Septiembre	2.00	2.00		
Abril	N.P.	N.D.	Octubre	N.P.			
Mayo	N.P.	N.D.	Noviembre	2.00			
Junio	2.00	2.00	Diciembre	N.P.			

Medios de verificación: Reportes Internos

Observaciones:

¹ El presente documento despliega la información perteneciente a los indicadores estratégicos y gestión de aquellos Programas presupuestarios que proveen de bienes y servicios que generan valor público a la ciudadanía jalisciense.

² Se muestra el número del Componente relacionado con el indicador.

GOBIERNO DEL ESTADO DE JALISCO
PRESUPUESTO DE EGRESOS PARA EL EJERCICIO FISCAL 2018

Ficha Técnica de Indicador

Sistema de Evaluación del Desempeño (SED)

Gobierno del Estado de Jalisco

Seguimiento de Indicadores

Secretaría de Planeación,
Administración y Finanzas

Datos del Programa ¹

Fortalecimiento de la Hacienda Pública Estatal

Eje: Tema transversal

Tema Central: Gestión Pública

¿Quién gasta?

03	Unidad Presupuestal	000	Unidad Responsable	00085	Unidad Ejecutora del Gasto
Secretaría de Planeación, Administración y Finanzas		Secretaría de Planeación, Administración y Finanzas		Dirección General de Ingresos	

¿Para qué se gasta?

Finalidad	Función	Subfunción
Gobierno	Asuntos Financieros y Hacendarios	Asuntos Hacendarios

Objetivos

Nivel	Clave Componente	Resumen Narrativo
Actividad	A8-17 ²	Emisión, Impresión y Notificación de Requerimientos con multa federales

Datos del Indicador

Denominación	Método de cálculo
Total de vigilancias plus realizadas para el cumplimiento de las obligaciones estatales	$(\text{Numero de requerimientos y multas emitidas, impresas y notificadas vinculadas a obligaciones Estatales (Realizado)} / \text{Numero de requerimientos y multas emitidas, impresas y notificadas vinculadas a obligaciones Estatales (Programado)}) * 100$

Descripción del Indicador

El indicador mostrará el monitoreo efectuado mediante la presencia fiscal de obligaciones federales

Tipo de Indicador	Gestión	Dimensión del Indicador	Eficacia	Año de Medición del Resultado	2018
Cobertura	Estatal	Frecuencia de Medición	Trimestral		

Parámetros de semaforización						Meta Institucional	Meta Valor	Unidad de medida (meta valor)	Desagregado meta valor por género	
0	65.00	65.01	75.00	75.01	130	100%	6	Requerimiento	Hombre	Mujer
						Sentido del Indicador	Línea Base (meta valor)	Año (Línea base)	Tipo de Acumulación	
						Ascendente	No disponible	No disponible	Suma	

Resultados

Valor Programado	4.00	Avance de la Meta (3er trimestre)	4.00	% Avance de la Meta (3er trimestre)	100.0%	Semáforo (3er trimestre)	
	Valor programado	Avance de la meta		Valor programado	Avance de la meta		
Enero	N.P.	N.D.	Julio	N.P.	N.D.		
Febrero	N.P.	N.D.	Agosto	N.P.	N.D.		
Marzo	0.00	0.00	Septiembre	2.00	2.00		
Abril	N.P.	N.D.	Octubre	N.P.			
Mayo	N.P.	N.D.	Noviembre	2.00			
Junio	2.00	2.00	Diciembre	N.P.			

Medios de verificación: Reportes Internos

Observaciones:

¹ El presente documento despliega la información perteneciente a los indicadores estratégicos y gestión de aquellos Programas presupuestarios que proveen de bienes y servicios que generan valor público a la ciudadanía jalisciense.

² Se muestra el número del Componente relacionado con el indicador.

GOBIERNO DEL ESTADO DE JALISCO
PRESUPUESTO DE EGRESOS PARA EL EJERCICIO FISCAL 2018

Ficha Técnica de Indicador

Sistema de Evaluación del Desempeño (SED)

Gobierno del Estado de Jalisco

Seguimiento de Indicadores

Secretaría de Planeación,
Administración y Finanzas

Datos del Programa ¹

Atención al contribuyente en Oficinas Recaudadoras y medios alternos de pago

Eje: Tema transversal

Tema Central: Gestión Pública

¿Quién gasta?

03	Unidad Presupuestal	000	Unidad Responsable	00085	Unidad Ejecutora del Gasto
Secretaría de Planeación, Administración y Finanzas		Secretaría de Planeación, Administración y Finanzas		Dirección General de Ingresos	

¿Para qué se gasta?

Finalidad	Función	Subfunción
Gobierno	Asuntos Financieros y Hacendarios	Asuntos Hacendarios

Objetivos

Nivel	Clave Componente	Resumen Narrativo
Fin	2	Contribuir al fortalecimiento de las oficinas recaudadoras para otorgar servicios de calidad a la ciudadanía, a través de optimizar los programas de capacitación y de software.

Datos del Indicador

Denominación	Método de cálculo
Total de capacitaciones realizadas para fortalecimiento de las capacidades institucionales	$(\text{Capacitaciones Realizadas (Realizado)} / \text{Capacitaciones Realizadas (Programado)}) * 100$

Descripción del Indicador
El indicador revelará los avances en el fortalecimiento de las capacidades institucionales para la atención del contribuyente.

Tipo de Indicador	Estratégico	Dimensión del Indicador	Eficacia	Año de Medición del Resultado	2018
Cobertura	Estatad	Frecuencia de Medición	Anual		

Parámetros de semaforización						Meta Institucional	Meta Valor	Unidad de medida (meta valor)	Desagregado meta valor por género	
0	40.00	40.01	80.00	80.01	130	100%	2	Capacitación	Hombre	Mujer
									No disponible	No disponible
						Sentido del Indicador	Línea Base (meta valor)	Año (Línea base)	Tipo de Acumulación	
						Ascendente	2	2015	Suma	

Resultados

Valor Programado	N.P.	Avance de la Meta (3er trimestre)	N.D.	% Avance de la Meta (3er trimestre)	N.D.	Semáforo (3er trimestre)
		Valor programado	Avance de la meta		Valor programado	Avance de la meta
Enero	N.P.	N.P.	N.D.	Julio	N.P.	N.D.
Febrero	N.P.	N.P.	N.D.	Agosto	N.P.	N.D.
Marzo	N.P.	N.P.	N.D.	Septiembre	N.P.	N.D.
Abril	N.P.	N.P.	N.D.	Octubre	N.P.	
Mayo	N.P.	N.P.	N.D.	Noviembre	N.P.	
Junio	N.P.	N.P.	N.D.	Diciembre	2.00	

Medios de verificación: Controles administrativos

Observaciones:

1 El presente documento despliega la información perteneciente a los indicadores estratégicos y gestión de aquellos Programas presupuestarios que proveen de bienes y servicios que generan valor público a la ciudadanía jalisciense.
 2 Se muestra el número del Componente relacionado con el indicador.

GOBIERNO DEL ESTADO DE JALISCO
PRESUPUESTO DE EGRESOS PARA EL EJERCICIO FISCAL 2018

Ficha Técnica de Indicador

Sistema de Evaluación del Desempeño (SED)

Gobierno del Estado de Jalisco

Seguimiento de Indicadores

Secretaría de Planeación,
Administración y Finanzas

Datos del Programa ¹

Atención al contribuyente en Oficinas Recaudadoras y medios alternos de pago

Eje: Tema transversal

Tema Central: Gestión Pública

¿Quién gasta?

03	Unidad Presupuestal	000	Unidad Responsable	00085	Unidad Ejecutora del Gasto
Secretaría de Planeación, Administración y Finanzas		Secretaría de Planeación, Administración y Finanzas		Dirección General de Ingresos	

¿Para qué se gasta?

Finalidad	Función	Subfunción
Gobierno	Asuntos Financieros y Hacendarios	Asuntos Hacendarios

Objetivos

Nivel	Clave Componente	Resumen Narrativo
Propósito	2	El Gobierno del estado cuenta con monitoreo de los ingresos para el diseño y propuesta de estrategias compensatorias en beneficio de los Jaliscienses.

Datos del Indicador

Denominación	Método de cálculo
Porcentaje de cumplimiento de las metas mensuales de Ley de Ingresos	(Cumplimiento de las metas mensuales de Ley de Ingresos (Realizado) / Cumplimiento de las metas mensuales de Ley de Ingresos (Programado))*100

Descripción del Indicador
El indicador manifestará el cumplimiento en la calendarización de los recursos acorde a ley de ingresos

Tipo de Indicador	Estratégico	Dimensión del Indicador	Eficacia	Año de Medición del Resultado	2018
Cobertura	Estatad	Frecuencia de Medición	Trimestral		

Parámetros de semaforización			Meta Institucional	Meta Valor	Unidad de medida (meta valor)	Desagregado meta valor por género				
0	40.00	40.01	80.00	80.01	130	100%	100	Porcentaje	No disponible	No disponible
						Sentido del Indicador	Línea Base (meta valor)	Año (Línea base)	Tipo de Acumulación	
						Ascendente	100	2013	Promedio	

Resultados

Valor Programado	100.00	Avance de la Meta (3er trimestre)	103.41	% Avance de la Meta (3er trimestre)	103.4%	Semáforo (3er trimestre)	
	Valor programado	Avance de la meta		Valor programado	Avance de la meta		
Enero	N.P.	N.D	Julio	N.P.	N.D		
Febrero	N.P.	N.D	Agosto	N.P.	N.D		
Marzo	100.00	114.02	Septiembre	100.00	100.32		
Abril	N.P.	N.D	Octubre	N.P.			
Mayo	N.P.	N.D	Noviembre	N.P.			
Junio	100.00	95.90	Diciembre	100.00			

Medios de verificación Cuenta Pública

Observaciones

1 El presente documento despliega la información perteneciente a los indicadores estratégicos y gestión de aquellos Programas presupuestarios que proveen de bienes y servicios que generan valor público a la ciudadanía jalisciense.

2 Se muestra el número del Componente relacionado con el indicador.

GOBIERNO DEL ESTADO DE JALISCO
PRESUPUESTO DE EGRESOS PARA EL EJERCICIO FISCAL 2018

Ficha Técnica de Indicador

Sistema de Evaluación del Desempeño (SED)

Gobierno del Estado de Jalisco

Seguimiento de Indicadores

Secretaría de Planeación,
Administración y Finanzas

Datos del Programa ¹

Atención al contribuyente en Oficinas Recaudadoras y medios alternos de pago

Eje: Tema transversal

Tema Central: Gestión Pública

¿Quién gasta?

03	Unidad Presupuestal	000	Unidad Responsable	00085	Unidad Ejecutora del Gasto
Secretaría de Planeación, Administración y Finanzas		Secretaría de Planeación, Administración y Finanzas		Dirección General de Ingresos	

¿Para qué se gasta?

Finalidad	Función	Subfunción
Gobierno	Asuntos Financieros y Hacendarios	Asuntos Hacendarios

Objetivos

Nivel	Clave Componente	Resumen Narrativo
Componente	A2 ²	Servicios de pago en recaudadoras mejorados para hacerlos más eficientes.

Datos del Indicador

Denominación	Método de cálculo
Total de servicios optimizados	$(\text{Servicios optimizados en recaudadora (Realizado)} / \text{Servicios optimizados en recaudadora (Programado)}) * 100$

Descripción del Indicador
El indicador presenta la cantidad de los servicios en recaudadora modernizados

Tipo de Indicador	Gestión	Dimensión del Indicador	Eficacia	Año de Medición del Resultado	2018
Cobertura	Estatal	Frecuencia de Medición	Mensual		

Parámetros de semaforización	Meta Institucional	Meta Valor	Unidad de medida (meta valor)	Desagregado meta valor por género	
				Hombre	Mujer
0 40.00 40.01 80.00 80.01 130	100%	81	Servicio	No disponible	No disponible
	Sentido del Indicador	Línea Base (meta valor)	Año (Línea base)	Tipo de Acumulación	
	Ascendente	100	2014	Suma	

Resultados

Valor Programado	39.00	Avance de la Meta (3er trimestre)	39.00	% Avance de la Meta (3er trimestre)	100.0%	Semáforo (3er trimestre)	
	Valor programado	Avance de la meta		Valor programado	Avance de la meta		
Enero	0.00	0.00	Julio	13.00	13.00		
Febrero	0.00	0.00	Agosto	13.00	13.00		
Marzo	0.00	0.00	Septiembre	13.00	13.00		
Abril	0.00	0.00	Octubre	14.00			
Mayo	0.00	0.00	Noviembre	14.00			
Junio	0.00	0.00	Diciembre	14.00			

Medios de verificación Controles internos

Observaciones

¹ El presente documento despliega la información perteneciente a los indicadores estratégicos y gestión de aquellos Programas presupuestarios que proveen de bienes y servicios que generan valor público a la ciudadanía jalisciense.
² Se muestra el número del Componente relacionado con el indicador.

GOBIERNO DEL ESTADO DE JALISCO
PRESUPUESTO DE EGRESOS PARA EL EJERCICIO FISCAL 2018

Ficha Técnica de Indicador

Sistema de Evaluación del Desempeño (SED)

Gobierno del Estado de Jalisco

Seguimiento de Indicadores

Secretaría de Planeación,
Administración y Finanzas

Datos del Programa ¹

Atención al contribuyente en Oficinas Recaudadoras y medios alternos de pago

Eje: Tema transversal

Tema Central: Gestión Pública

¿Quién gasta?

03	Unidad Presupuestal	000	Unidad Responsable	00085	Unidad Ejecutora del Gasto
Secretaría de Planeación, Administración y Finanzas		Secretaría de Planeación, Administración y Finanzas		Dirección General de Ingresos	

¿Para qué se gasta?

Finalidad	Función	Subfunción
Gobierno	Asuntos Financieros y Hacendarios	Asuntos Hacendarios

Objetivos

Nivel	Clave Componente	Resumen Narrativo
Actividad	A2-01 ²	Capacitación a servidores públicos de las oficinas recaudadoras

Datos del Indicador

Denominación	Método de cálculo
Total de capacitaciones a personal de oficinas recaudadoras	(Capacitaciones de personal de oficinas recaudadoras (Realizado) / Capacitaciones de personal de oficinas recaudadoras (Programado))*100

Descripción del Indicador
El indicador mostrara el fortalecimiento de las capacidades institucionales de las recaudadoras

Tipo de Indicador	Gestión	Dimensión del Indicador	Eficacia	Año de Medición del Resultado	2018
Cobertura	Estatal	Frecuencia de Medición	Mensual		

			Desagregado meta valor por género				
			Meta Institucional	Meta Valor	Unidad de medida (meta valor)	Hombre	Mujer
Parámetros de semaforización			100%	3	Capacitación	No disponible	No disponible
0	40.00	40.01	80.00	80.01	130		
			Sentido del Indicador	Línea Base (meta valor)	Año (Línea base)	Tipo de Acumulación	
			Ascendente	50	2015	Suma	

Resultados

Valor Programado	2.00	Avance de la Meta (3er trimestre)	2.00	% Avance de la Meta (3er trimestre)	100.0%	Semáforo (3er trimestre)	
	Valor programado	Avance de la meta		Valor programado	Avance de la meta		
Enero	0.00	0.00	Julio	0.00	0.00		
Febrero	0.00	0.00	Agosto	1.00	0.00		
Marzo	0.00	0.00	Septiembre	0.00	1.00		
Abril	0.00	0.00	Octubre	0.00			
Mayo	1.00	1.00	Noviembre	1.00			
Junio	0.00	0.00	Diciembre	0.00			

Medios de verificación Listas de asistencias y controles internos

Observaciones

1 El presente documento despliega la información perteneciente a los indicadores estratégicos y gestión de aquellos Programas presupuestarios que proveen de bienes y servicios que generan valor público a la ciudadanía jalisciense.
 2 Se muestra el número del Componente relacionado con el indicador.

GOBIERNO DEL ESTADO DE JALISCO
PRESUPUESTO DE EGRESOS PARA EL EJERCICIO FISCAL 2018

Ficha Técnica de Indicador

Sistema de Evaluación del Desempeño (SED)

Gobierno del Estado de Jalisco

Seguimiento de Indicadores

Secretaría de Planeación,
Administración y Finanzas

Datos del Programa ¹

Atención al contribuyente en Oficinas Recaudadoras y medios alternos de pago

Eje: Tema transversal

Tema Central: Gestión Pública

¿Quién gasta?

03	Unidad Presupuestal	000	Unidad Responsable	00085	Unidad Ejecutora del Gasto
Secretaría de Planeación, Administración y Finanzas		Secretaría de Planeación, Administración y Finanzas		Dirección General de Ingresos	

¿Para qué se gasta?

Finalidad	Función	Subfunción
Gobierno	Asuntos Financieros y Hacendarios	Asuntos Hacendarios

Objetivos

Nivel	Clave Componente	Resumen Narrativo
Actividad	A2-02 ²	Actualización de manuales y formatos utilizados en las recaudadoras

Datos del Indicador

Denominación	Método de cálculo
Total de manuales y formatos actualizados	$(\text{Manuales y formatos actualizados (Realizado)} / \text{Manuales y formatos actualizados (Programado)}) * 100$

Descripción del Indicador
El indicador mostrará la mejora del marco normativo para el desempeño de las recaudadoras

Tipo de Indicador	Gestión	Dimensión del Indicador	Eficacia	Año de Medición del Resultado	2018
Cobertura	Estatal	Frecuencia de Medición	Mensual		

Parámetros de semaforización						Meta Institucional	Meta Valor	Unidad de medida (meta valor)	Desagregado meta valor por género	
0	40.00	40.01	80.00	80.01	130	100%	81	Manual	Hombre	Mujer
									No disponible	No disponible
						Sentido del Indicador	Línea Base (meta valor)	Año (Línea base)	Tipo de Acumulación	
						Ascendente	100	2014	Suma	

Resultados

Valor Programado	39.00	Avance de la Meta (3er trimestre)	39.00	% Avance de la Meta (3er trimestre)	100.0%	Semáforo (3er trimestre)	
	Valor programado	Avance de la meta		Valor programado	Avance de la meta		
Enero	0.00	0.00	Julio	13.00	13.00		
Febrero	0.00	0.00	Agosto	13.00	13.00		
Marzo	0.00	0.00	Septiembre	13.00	13.00		
Abril	0.00	0.00	Octubre	14.00			
Mayo	0.00	0.00	Noviembre	14.00			
Junio	0.00	0.00	Diciembre	14.00			

Medios de verificación Controles internos

Observaciones

1 El presente documento despliega la información perteneciente a los indicadores estratégicos y gestión de aquellos Programas presupuestarios que proveen de bienes y servicios que generan valor público a la ciudadanía jalisciense.
2 Se muestra el número del Componente relacionado con el indicador.

GOBIERNO DEL ESTADO DE JALISCO
PRESUPUESTO DE EGRESOS PARA EL EJERCICIO FISCAL 2018

Ficha Técnica de Indicador

Sistema de Evaluación del Desempeño (SED)

Gobierno del Estado de Jalisco

Seguimiento de Indicadores

Secretaría de Planeación,
Administración y Finanzas

Datos del Programa ¹

Atención al contribuyente en Oficinas Recaudadoras y medios alternos de pago

Eje: Tema transversal

Tema Central: Gestión Pública

¿Quién gasta?

03	Unidad Presupuestal	000	Unidad Responsable	00085	Unidad Ejecutora del Gasto
Secretaría de Planeación, Administración y Finanzas		Secretaría de Planeación, Administración y Finanzas		Dirección General de Ingresos	

¿Para qué se gasta?

Finalidad	Función	Subfunción
Gobierno	Asuntos Financieros y Hacendarios	Asuntos Hacendarios

Objetivos

Nivel	Clave Componente	Resumen Narrativo
Componente	A4 ²	Seguimiento de devoluciones por pago de lo indebido o resoluciones de autoridad competente, realizado.

Datos del Indicador

Denominación	Método de cálculo
Total de reportes generados y remitidos	$(\text{Seguimiento de devoluciones (Realizado)} / \text{Seguimiento de devoluciones (Programado)}) * 100$

Descripción del Indicador
El indicador presentará el diagnóstico para los trámites de devolución

Tipo de Indicador	Gestión	Dimensión del Indicador	Eficacia	Año de Medición del Resultado	2018
Cobertura	Estatal	Frecuencia de Medición	Trimestral		

			Desagregado meta valor por género				
			Meta Institucional	Meta Valor	Unidad de medida (meta valor)	Hombre	Mujer
Parámetros de semaforización			100%	4	Reporte	No disponible	No disponible
0	40.00	40.01	80.00	80.01	130		
			Sentido del Indicador	Línea Base (meta valor)	Año (Línea base)	Tipo de Acumulación	
			Ascendente	100	2016	Suma	

Resultados

Valor Programado	3.00	Avance de la Meta (3er trimestre)	3.00	% Avance de la Meta (3er trimestre)	100.0%	Semáforo (3er trimestre)	
	Valor programado	Avance de la meta		Valor programado	Avance de la meta		
Enero	N.P.	N.D.	Julio	N.P.	N.D.		
Febrero	N.P.	N.D.	Agosto	N.P.	N.D.		
Marzo	1.00	1.00	Septiembre	1.00	1.00		
Abril	N.P.	N.D.	Octubre	N.P.			
Mayo	N.P.	N.D.	Noviembre	N.P.			
Junio	1.00	1.00	Diciembre	1.00			

Medios de verificación Reportes internos

Observaciones

1 El presente documento despliega la información perteneciente a los indicadores estratégicos y gestión de aquellos Programas presupuestarios que proveen de bienes y servicios que generan valor público a la ciudadanía jalisciense.
 2 Se muestra el número del Componente relacionado con el indicador.

GOBIERNO DEL ESTADO DE JALISCO
PRESUPUESTO DE EGRESOS PARA EL EJERCICIO FISCAL 2018

Ficha Técnica de Indicador

Sistema de Evaluación del Desempeño (SED)

Gobierno del Estado de Jalisco

Seguimiento de Indicadores

Secretaría de Planeación,
Administración y Finanzas

Datos del Programa ¹

Atención al contribuyente en Oficinas Recaudadoras y medios alternos de pago

Eje: Tema transversal

Tema Central: Gestión Pública

¿Quién gasta?

03	Unidad Presupuestal	000	Unidad Responsable	00085	Unidad Ejecutora del Gasto
Secretaría de Planeación, Administración y Finanzas		Secretaría de Planeación, Administración y Finanzas		Dirección General de Ingresos	

¿Para qué se gasta?

Finalidad	Función	Subfunción
Gobierno	Asuntos Financieros y Hacendarios	Asuntos Hacendarios

Objetivos

Nivel	Clave Componente	Resumen Narrativo
Actividad	A4-01 ²	Conciliación de datos para la generación del reporte

Datos del Indicador

Denominación	Método de cálculo
Total de informes revisados para la generación del reporte	(Porcentaje de reporte para el seguimiento de devoluciones (Realizado) / Porcentaje de reporte para el seguimiento de devoluciones (Programado))*100

Descripción del Indicador
El indicador revelará las deficiencias en la legislación del estado así como en los procesos de operación, las cuales derivan en devoluciones de contribuciones.

Tipo de Indicador	Gestión	Dimensión del Indicador	Eficacia	Año de Medición del Resultado	2018
Cobertura	Estatual	Frecuencia de Medición	Trimestral		

Parámetros de semaforización						Meta Institucional	Meta Valor	Unidad de medida (meta valor)	Desagregado meta valor por género	
0	40.00	40.01	80.00	80.01	130	100%	4	Porcentaje	Hombre	Mujer
						Sentido del Indicador	Línea Base (meta valor)	Año (Línea base)	Tipo de Acumulación	
						Ascendente	4	2016	Suma	

Resultados

Valor Programado	3.00	Avance de la Meta (3er trimestre)	3.00	% Avance de la Meta (3er trimestre)	100.0%	Semáforo (3er trimestre)	
	Valor programado	Avance de la meta		Valor programado	Avance de la meta		
Enero	N.P.	N.D.	Julio	N.P.	N.D.		
Febrero	N.P.	N.D.	Agosto	N.P.	N.D.		
Marzo	1.00	1.00	Septiembre	1.00	1.00		
Abril	N.P.	N.D.	Octubre	N.P.			
Mayo	N.P.	N.D.	Noviembre	N.P.			
Junio	1.00	1.00	Diciembre	1.00			

Medios de verificación Reportes internos

Observaciones

1 El presente documento despliega la información perteneciente a los indicadores estratégicos y gestión de aquellos Programas presupuestarios que proveen de bienes y servicios que generan valor público a la ciudadanía jalisciense.
 2 Se muestra el número del Componente relacionado con el indicador.

GOBIERNO DEL ESTADO DE JALISCO
PRESUPUESTO DE EGRESOS PARA EL EJERCICIO FISCAL 2018

Ficha Técnica de Indicador

Sistema de Evaluación del Desempeño (SED)

Gobierno del Estado de Jalisco

Seguimiento de Indicadores

Secretaría de Planeación,
Administración y Finanzas

Datos del Programa ¹

Cobro coactivo de créditos fiscales

Eje: Tema transversal

Tema Central: Gestión Pública

¿Quién gasta?

03	Unidad Presupuestal	000	Unidad Responsable	00085	Unidad Ejecutora del Gasto
Secretaría de Planeación, Administración y Finanzas		Secretaría de Planeación, Administración y Finanzas		Dirección General de Ingresos	

¿Para qué se gasta?

Finalidad	Función	Subfunción
Gobierno	Asuntos Financieros y Hacendarios	Asuntos Hacendarios

Objetivos

Nivel	Clave Componente	Resumen Narrativo
Fin		Contribuir al fortalecimiento de la hacienda pública estatal mediante la recuperación de ingresos tributarios.

Datos del Indicador

Denominación	Método de cálculo
Porcentaje del Fortalecimiento de la Hacienda Pública Estatal	$(\text{Fortalecimiento de la Hacienda Pública Estatal (Realizado)} / \text{Fortalecimiento de la Hacienda Pública Estatal (Programado)}) * 100$

Descripción del Indicador
El indicador revelará el fortalecimiento de las capacidades recaudatorias del estado

Tipo de Indicador	Estratégico	Dimensión del Indicador	Eficacia	Año de Medición del Resultado	2018
Cobertura	Estatal	Frecuencia de Medición	Mensual		

Parámetros de semaforización						Meta Institucional	Meta Valor	Unidad de medida (meta valor)	Desagregado meta valor por género	
0	40.00	40.01	80.00	80.01	130	100%	13	Porcentaje	Hombre	Mujer
									No disponible	No disponible
						Sentido del Indicador	Línea Base (meta valor)	Año (Línea base)	Tipo de Acumulación	
						Ascendente	1	2013	Suma	

Resultados

Valor Programado	9.69	Avance de la Meta (3er trimestre)	8.95	% Avance de la Meta (3er trimestre)	92.4%	Semáforo (3er trimestre)	
	Valor programado	Avance de la meta		Valor programado	Avance de la meta		
Enero	0.97	0.56	Julio	1.07	1.78		
Febrero	1.02	0.73	Agosto	1.10	1.01		
Marzo	1.15	1.23	Septiembre	1.17	0.79		
Abril	0.95	0.98	Octubre	1.11			
Mayo	1.06	1.06	Noviembre	1.07			
Junio	1.20	0.81	Diciembre	1.28			

Medios de verificación Cuenta Publica

Observaciones

1 El presente documento despliega la información perteneciente a los indicadores estratégicos y gestión de aquellos Programas presupuestarios que proveen de bienes y servicios que generan valor público a la ciudadanía jalisciense.
2 Se muestra el número del Componente relacionado con el indicador.

GOBIERNO DEL ESTADO DE JALISCO
PRESUPUESTO DE EGRESOS PARA EL EJERCICIO FISCAL 2018

Ficha Técnica de Indicador

Sistema de Evaluación del Desempeño (SED)

Gobierno del Estado de Jalisco

Seguimiento de Indicadores

Secretaría de Planeación,
Administración y Finanzas

Datos del Programa ¹

Cobro coactivo de créditos fiscales

Eje: Tema transversal

Tema Central: Gestión Pública

¿Quién gasta?

03	Unidad Presupuestal	000	Unidad Responsable	00085	Unidad Ejecutora del Gasto
Secretaría de Planeación, Administración y Finanzas		Secretaría de Planeación, Administración y Finanzas		Dirección General de Ingresos	

¿Para qué se gasta?

Finalidad	Función	Subfunción
Gobierno	Asuntos Financieros y Hacendarios	Asuntos Hacendarios

Objetivos

Nivel	Clave Componente	Resumen Narrativo
Propósito		La hacienda pública estatal cuenta con la recuperación de créditos fiscales a cargo de contribuyentes morosos.

Datos del Indicador

Denominación	Método de cálculo
Total de Créditos Fiscales recuperados	$(\text{Recuperación de Créditos Fiscales (Realizado)} / \text{Recuperación de Créditos Fiscales (Programado)}) * 100$

Descripción del Indicador
El indicador revelará el fortalecimiento de las capacidades recaudatorias del estado a través del cobro coactivo

Tipo de Indicador	Estratégico	Dimensión del Indicador	Eficacia	Año de Medición del Resultado	2018
Cobertura	Estatatal	Frecuencia de Medición	Trimestral		

Parámetros de semaforización	Meta Institucional	Meta Valor	Unidad de medida (meta valor)	Desagregado meta valor por género	
				Hombre	Mujer
0 40.00 40.01 80.00 80.01 130	100%	627,488	Crédito	No disponible	No disponible
	Sentido del Indicador	Línea Base (meta valor)	Año (Línea base)	Tipo de Acumulación	
	Ascendente	15	2016	Suma	

Resultados

Valor Programado	478,259.00	Avance de la Meta (3er trimestre)	731,960.00	% Avance de la Meta (3er trimestre)	153.1%	Semáforo (3er trimestre)	
	Valor programado	Avance de la meta		Valor programado	Avance de la meta		
Enero	N.P.	N.D.	Julio	N.P.	N.D.		
Febrero	N.P.	N.D.	Agosto	N.P.	N.D.		
Marzo	135,834.00	273,381.00	Septiembre	172,491.00	213,695.00		
Abril	N.P.	N.D.	Octubre	N.P.			
Mayo	N.P.	N.D.	Noviembre	N.P.			
Junio	169,934.00	244,884.00	Diciembre	149,229.00			

Medios de verificación | Página web y transparencia

Observaciones |

1 El presente documento despliega la información perteneciente a los indicadores estratégicos y gestión de aquellos Programas presupuestarios que proveen de bienes y servicios que generan valor público a la ciudadanía jalisciense.
2 Se muestra el número del Componente relacionado con el indicador.

GOBIERNO DEL ESTADO DE JALISCO
PRESUPUESTO DE EGRESOS PARA EL EJERCICIO FISCAL 2018

Ficha Técnica de Indicador

Sistema de Evaluación del Desempeño (SED)

Gobierno del Estado de Jalisco

Seguimiento de Indicadores

Secretaría de Planeación,
Administración y Finanzas

Datos del Programa ¹

Cobro coactivo de créditos fiscales

Eje: Tema transversal

Tema Central: Gestión Pública

¿Quién gasta?

03	Unidad Presupuestal	000	Unidad Responsable	00085	Unidad Ejecutora del Gasto
Secretaría de Planeación, Administración y Finanzas		Secretaría de Planeación, Administración y Finanzas		Dirección General de Ingresos	

¿Para qué se gasta?

Finalidad	Función	Subfunción
Gobierno	Asuntos Financieros y Hacendarios	Asuntos Hacendarios

Objetivos

Nivel	Clave Componente	Resumen Narrativo
Componente	A1 ²	Obligaciones Federales y Estatales vigiladas.

Datos del Indicador

Denominación	Método de cálculo
Total de vigilancias realizadas (Grupos de interés, cartas invitación, RIF, ISAN, vigilancia plus, renuentes y estatales)	(Supervisión en materia fiscal federal y estatal (Realizado) / Supervisión en materia fiscal federal y estatal (Programado))*100

Descripción del Indicador
El indicador mostrará el nivel de supervisión en materia fiscal federal y estatal

Tipo de Indicador	Gestión	Dimensión del Indicador	Eficacia	Año de Medición del Resultado	2018
Cobertura	Estatal	Frecuencia de Medición	Mensual		

			Desagregado meta valor por género				
			Meta Institucional	Meta Valor	Unidad de medida (meta valor)	Hombre	Mujer
Parámetros de semaforización			100%	583,800	Vigilancias	No disponible	No disponible
0	40.00	40.01	80.00	80.01	130		
			Sentido del Indicador	Línea Base (meta valor)	Año (Línea base)	Tipo de Acumulación	
			Ascendente	95	2016	Suma	

Resultados

Valor Programado	444,850.00	Avance de la Meta (3er trimestre)	463,549.00	% Avance de la Meta (3er trimestre)	104.2%	Semáforo (3er trimestre)	
	Valor programado	Avance de la meta		Valor programado	Avance de la meta		
Enero	46,650.00	40,406.00	Julio	53,650.00	63,100.00		
Febrero	46,650.00	46,777.00	Agosto	53,650.00	54,696.00		
Marzo	31,650.00	41,790.00	Septiembre	53,650.00	49,427.00		
Abril	53,650.00	41,621.00	Octubre	53,650.00			
Mayo	51,650.00	69,231.00	Noviembre	53,650.00			
Junio	53,650.00	56,501.00	Diciembre	31,650.00			

Medios de verificación: Reporte internos

Observaciones:

1 El presente documento despliega la información perteneciente a los indicadores estratégicos y gestión de aquellos Programas presupuestarios que proveen de bienes y servicios que generan valor público a la ciudadanía jalisciense.
2 Se muestra el número del Componente relacionado con el indicador.

GOBIERNO DEL ESTADO DE JALISCO
PRESUPUESTO DE EGRESOS PARA EL EJERCICIO FISCAL 2018

Ficha Técnica de Indicador

Sistema de Evaluación del Desempeño (SED)

Gobierno del Estado de Jalisco

Seguimiento de Indicadores

Secretaría de Planeación,
Administración y Finanzas

Datos del Programa ¹

Cobro coactivo de créditos fiscales

Eje: Tema transversal

Tema Central: Gestión Pública

¿Quién gasta?

03	Unidad Presupuestal	000	Unidad Responsable	00085	Unidad Ejecutora del Gasto
Secretaría de Planeación, Administración y Finanzas		Secretaría de Planeación, Administración y Finanzas		Dirección General de Ingresos	

¿Para qué se gasta?

Finalidad	Función	Subfunción
Gobierno	Asuntos Financieros y Hacendarios	Asuntos Hacendarios

Objetivos

Nivel	Clave Componente	Resumen Narrativo
Actividad	A1-01 ²	Emisión, Impresión y Notificación de Requerimientos

Datos del Indicador

Denominación	Método de cálculo
Total de requerimientos emitidos, impresos y notificados	(Requerimientos emitidos, impresos y notificados (Realizado) / Requerimientos emitidos, impresos y notificados (Programado))*100

Descripción del Indicador
El indicador mostrará el monitoreo efectuado mediante la presencia fiscal

Tipo de Indicador	Gestión	Dimensión del Indicador	Eficacia	Año de Medición del Resultado	2018
Cobertura	Estatual	Frecuencia de Medición	Mensual		

			Desagregado meta valor por género				
			Meta Institucional	Meta Valor	Unidad de medida (meta valor)	Hombre	Mujer
Parámetros de semaforización			100%	583,800	Requerimiento	No disponible	No disponible
0	40.00	40.01	80.00	80.01	130		
			Sentido del Indicador	Línea Base (meta valor)	Año (Línea base)	Tipo de Acumulación	
			Ascendente	95	2016	Suma	

Resultados

Valor Programado	444,850.00	Avance de la Meta (3er trimestre)	463,549.00	% Avance de la Meta (3er trimestre)	104.2%	Semáforo (3er trimestre)	
	Valor programado	Avance de la meta		Valor programado	Avance de la meta		
Enero	46,650.00	40,406.00	Julio	53,650.00	63,100.00		
Febrero	46,650.00	46,777.00	Agosto	53,650.00	54,696.00		
Marzo	31,650.00	41,790.00	Septiembre	53,650.00	49,427.00		
Abril	53,650.00	41,621.00	Octubre	53,650.00			
Mayo	51,650.00	69,231.00	Noviembre	53,650.00			
Junio	53,650.00	56,501.00	Diciembre	31,650.00			

Medios de verificación Reportes Internos

Observaciones

1 El presente documento despliega la información perteneciente a los indicadores estratégicos y gestión de aquellos Programas presupuestarios que proveen de bienes y servicios que generan valor público a la ciudadanía jalisciense.
2 Se muestra el número del Componente relacionado con el indicador.

GOBIERNO DEL ESTADO DE JALISCO
PRESUPUESTO DE EGRESOS PARA EL EJERCICIO FISCAL 2018

Ficha Técnica de Indicador

Sistema de Evaluación del Desempeño (SED)

Gobierno del Estado de Jalisco

Seguimiento de Indicadores

Secretaría de Planeación,
Administración y Finanzas

Datos del Programa ¹

Cobro coactivo de créditos fiscales

Eje: Tema transversal

Tema Central: Gestión Pública

¿Quién gasta?

03	Unidad Presupuestal	000	Unidad Responsable	00085	Unidad Ejecutora del Gasto
Secretaría de Planeación, Administración y Finanzas		Secretaría de Planeación, Administración y Finanzas		Dirección General de Ingresos	

¿Para qué se gasta?

Finalidad	Función	Subfunción
Gobierno	Asuntos Financieros y Hacendarios	Asuntos Hacendarios

Objetivos


Nivel	Clave Componente	Resumen Narrativo
Componente	A2 ²	Multas no Fiscales, cobradas.

Datos del Indicador

Denominación	Método de cálculo	
Total de actos no Fiscales	$(\text{Actos no Fiscales (Realizado)} / \text{Actos no Fiscales (Programado)}) * 100$	
Descripción del Indicador		
El indicador dará muestra de la presencia fiscal del estado		
Tipo de Indicador	Dimensión del Indicador	Año de Medición del Resultado
Gestión	Eficacia	2018
Cobertura	Frecuencia de Medición	
Estatal	Mensual	

Parámetros de semaforización						Meta Institucional	Meta Valor	Unidad de medida (meta valor)	Desagregado meta valor por género	
0	40.00	40.01	80.00	80.01	130	100%	9,769	Acto	No disponible	No disponible
						Sentido del Indicador	Línea Base (meta valor)	Año (Línea base)	Tipo de Acumulación	
						Ascendente	109	2016	Suma	

Resultados

Valor Programado	7,309.00	Avance de la Meta (3er trimestre)	7,393.00	% Avance de la Meta (3er trimestre)	101.2%	Semáforo (3er trimestre)	
	Valor programado	Avance de la meta		Valor programado	Avance de la meta		
Enero	769.00	775.00	Julio	880.00	880.00		
Febrero	880.00	890.00	Agosto	800.00	800.00		
Marzo	690.00	697.00	Septiembre	830.00	830.00		
Abril	700.00	725.00	Octubre	830.00			
Mayo	880.00	896.00	Noviembre	850.00			
Junio	880.00	900.00	Diciembre	780.00			

Medios de verificación: Reporte internos

Observaciones:

- El presente documento despliega la información perteneciente a los indicadores estratégicos y gestión de aquellos Programas presupuestarios que proveen de bienes y servicios que generan valor público a la ciudadanía jalisciense.
- Se muestra el número del Componente relacionado con el indicador.

GOBIERNO DEL ESTADO DE JALISCO
PRESUPUESTO DE EGRESOS PARA EL EJERCICIO FISCAL 2018

Ficha Técnica de Indicador

Sistema de Evaluación del Desempeño (SED)

Gobierno del Estado de Jalisco

Seguimiento de Indicadores

Secretaría de Planeación,
Administración y Finanzas

Datos del Programa ¹

Cobro coactivo de créditos fiscales

Eje: Tema transversal

Tema Central: Gestión Pública

¿Quién gasta?

03	Unidad Presupuestal	000	Unidad Responsable	00085	Unidad Ejecutora del Gasto
Secretaría de Planeación, Administración y Finanzas		Secretaría de Planeación, Administración y Finanzas		Dirección General de Ingresos	

¿Para qué se gasta?

Finalidad	Función	Subfunción
Gobierno	Asuntos Financieros y Hacendarios	Asuntos Hacendarios

Objetivos

Nivel	Clave Componente	Resumen Narrativo
Actividad	A2-01 ²	Emisión, Impresión y Notificación de Requerimientos

Datos del Indicador

Denominación	Método de cálculo
Total de multas no fiscales notificadas	$(\text{Multas no fiscales notificadas (Realizado)} / \text{Multas no fiscales notificadas (Programado)}) * 100$

Descripción del Indicador
El indicador mostrará el monitoreo efectuado mediante la presencia fiscal

Tipo de Indicador	Gestión	Dimensión del Indicador	Eficacia	Año de Medición del Resultado	2018
Cobertura	Estatal	Frecuencia de Medición	Mensual		

			Desagregado meta valor por género				
			Meta Institucional	Meta Valor	Unidad de medida (meta valor)	Hombre	Mujer
Parámetros de semaforización			100%	9,769	Requerimiento	No disponible	No disponible
0	40.00	40.01	80.00	80.01	130		
			Sentido del Indicador	Línea Base (meta valor)	Año (Línea base)	Tipo de Acumulación	
			Ascendente	109	2016	Suma	

Resultados

Valor Programado	7,309.00	Avance de la Meta (3er trimestre)	7,393.00	% Avance de la Meta (3er trimestre)	101.2%	Semáforo (3er trimestre)	
	Valor programado	Avance de la meta		Valor programado	Avance de la meta		
Enero	769.00	775.00	Julio	880.00	880.00		
Febrero	880.00	890.00	Agosto	800.00	800.00		
Marzo	690.00	697.00	Septiembre	830.00	830.00		
Abril	700.00	725.00	Octubre	830.00			
Mayo	880.00	896.00	Noviembre	850.00			
Junio	880.00	900.00	Diciembre	780.00			

Medios de verificación Reportes internos

Observaciones

1 El presente documento despliega la información perteneciente a los indicadores estratégicos y gestión de aquellos Programas presupuestarios que proveen de bienes y servicios que generan valor público a la ciudadanía jalisciense.
 2 Se muestra el número del Componente relacionado con el indicador.

GOBIERNO DEL ESTADO DE JALISCO
PRESUPUESTO DE EGRESOS PARA EL EJERCICIO FISCAL 2018

Ficha Técnica de Indicador

Sistema de Evaluación del Desempeño (SED)

Gobierno del Estado de Jalisco

Seguimiento de Indicadores

Secretaría de Planeación,
Administración y Finanzas

Datos del Programa ¹

Cobro coactivo de créditos fiscales

Eje: Tema transversal

Tema Central: Gestión Pública

¿Quién gasta?

03	Unidad Presupuestal	000	Unidad Responsable	00085	Unidad Ejecutora del Gasto
Secretaría de Planeación, Administración y Finanzas		Secretaría de Planeación, Administración y Finanzas		Dirección General de Ingresos	

¿Para qué se gasta?

Finalidad	Función	Subfunción
Gobierno	Asuntos Financieros y Hacendarios	Asuntos Hacendarios

Objetivos


Nivel	Clave Componente	Resumen Narrativo
Componente	A3 ²	Créditos Fiscales, cobrados.

Datos del Indicador

Denominación	Método de cálculo	
Total de actos Fiscales	$(\text{Actos Fiscales (Realizado)} / \text{Actos Fiscales (Programado)}) * 100$	
Descripción del Indicador		
El indicador dará muestra de la presencia fiscal del estado		
Tipo de Indicador	Dimensión del Indicador	Año de Medición del Resultado
Gestión	Eficacia	2018
Cobertura	Frecuencia de Medición	
Estatal	Mensual	

Parámetros de semaforización						Meta Institucional	Meta Valor	Unidad de medida (meta valor)	Desagregado meta valor por género	
0	40.00	40.01	80.00	80.01	130	100%	8,458	Acto	No disponible	No disponible
						Sentido del Indicador	Línea Base (meta valor)	Año (Línea base)	Tipo de Acumulación	
						Ascendente	114	2016	Suma	

Resultados

Valor Programado	6,658.00	Avance de la Meta (3er trimestre)	6,263.00	% Avance de la Meta (3er trimestre)	94.1%	Semáforo (3er trimestre)	
	Valor programado		Avance de la meta		Valor programado		Avance de la meta
Enero	464.00		215.00	Julio	600.00		642.00
Febrero	2,304.00		2,209.00	Agosto	600.00		623.00
Marzo	480.00		560.00	Septiembre	600.00		668.00
Abril	450.00		391.00	Octubre	600.00		
Mayo	560.00		457.00	Noviembre	600.00		
Junio	600.00		498.00	Diciembre	600.00		

Medios de verificación: Reportes Internos

Observaciones:

- El presente documento despliega la información perteneciente a los indicadores estratégicos y gestión de aquellos Programas presupuestarios que proveen de bienes y servicios que generan valor público a la ciudadanía jalisciense.
- Se muestra el número del Componente relacionado con el indicador.

GOBIERNO DEL ESTADO DE JALISCO
PRESUPUESTO DE EGRESOS PARA EL EJERCICIO FISCAL 2018

Ficha Técnica de Indicador

Sistema de Evaluación del Desempeño (SED)

Gobierno del Estado de Jalisco

Seguimiento de Indicadores

Secretaría de Planeación,
Administración y Finanzas

Datos del Programa ¹

Cobro coactivo de créditos fiscales

Eje: Tema transversal

Tema Central: Gestión Pública

¿Quién gasta?

03	Unidad Presupuestal	000	Unidad Responsable	00085	Unidad Ejecutora del Gasto
Secretaría de Planeación, Administración y Finanzas		Secretaría de Planeación, Administración y Finanzas		Dirección General de Ingresos	

¿Para qué se gasta?

Finalidad	Función	Subfunción
Gobierno	Asuntos Financieros y Hacendarios	Asuntos Hacendarios

Objetivos

Nivel	Clave Componente	Resumen Narrativo
Actividad	A3-01 ²	Emisión, Impresión y Notificación de Requerimientos

Datos del Indicador


Denominación	Método de cálculo
Total de actos fiscales cobrados	$(\text{Actos fiscales cobrados (Realizado)} / \text{Actos fiscales cobrados (Programado)}) * 100$

Descripción del Indicador
El indicador mostrará el monitoreo efectuado mediante la presencia fiscal

Tipo de Indicador	Gestión	Dimensión del Indicador	Eficacia	Año de Medición del Resultado	2018
Cobertura	Estatal	Frecuencia de Medición	Mensual		

Parámetros de semaforización						Meta Institucional	Meta Valor	Unidad de medida (meta valor)	Desagregado meta valor por género	
0	40.00	40.01	80.00	80.01	130	100%	8,458	Requerimiento	No disponible	No disponible
						Sentido del Indicador	Línea Base (meta valor)	Año (Línea base)	Tipo de Acumulación	
						Ascendente	114	2016	Suma	

Resultados

Valor Programado	6,658.00	Avance de la Meta (3er trimestre)	6,263.00	% Avance de la Meta (3er trimestre)	94.1%	Semáforo (3er trimestre)	
	Valor programado	Avance de la meta		Valor programado	Avance de la meta		
Enero	464.00	215.00	Julio	600.00	642.00		
Febrero	2,304.00	2,209.00	Agosto	600.00	623.00		
Marzo	480.00	560.00	Septiembre	600.00	668.00		
Abril	450.00	391.00	Octubre	600.00			
Mayo	560.00	457.00	Noviembre	600.00			
Junio	600.00	498.00	Diciembre	600.00			

Medios de verificación Reportes Internos

Observaciones

- El presente documento despliega la información perteneciente a los indicadores estratégicos y gestión de aquellos Programas presupuestarios que proveen de bienes y servicios que generan valor público a la ciudadanía jalisciense.
- Se muestra el número del Componente relacionado con el indicador.

GOBIERNO DEL ESTADO DE JALISCO
PRESUPUESTO DE EGRESOS PARA EL EJERCICIO FISCAL 2018

Ficha Técnica de Indicador

Sistema de Evaluación del Desempeño (SED)

Gobierno del Estado de Jalisco

Seguimiento de Indicadores

Secretaría de Planeación,
Administración y Finanzas

Datos del Programa ¹

Cobro coactivo de créditos fiscales

Eje: Tema transversal

Tema Central: Gestión Pública

¿Quién gasta?

03	Unidad Presupuestal	000	Unidad Responsable	00085	Unidad Ejecutora del Gasto
Secretaría de Planeación, Administración y Finanzas		Secretaría de Planeación, Administración y Finanzas		Dirección General de Ingresos	

¿Para qué se gasta?

Finalidad	Función	Subfunción
Gobierno	Asuntos Financieros y Hacendarios	Asuntos Hacendarios

Objetivos

Nivel	Clave Componente	Resumen Narrativo
Componente	A4 ²	Fianzas, Reclamadas.

Datos del Indicador

Denominación	Método de cálculo
Total de Fianzas	(Recepción de instrumentos mercantiles para garantizar los créditos fiscales. (Realizado) / Recepción de instrumentos mercantiles para garantizar los créditos fiscales. (Programado))*100

Descripción del Indicador

El indicador muestra la recepción de instrumentos mercantiles para garantizar los créditos fiscales.

Tipo de Indicador	Gestión	Dimensión del Indicador	Eficacia	Año de Medición del Resultado	2018
Cobertura	Estatal	Frecuencia de Medición	Mensual		

Desagregado meta valor por género

Parámetros de semaforización						Meta Institucional	Meta Valor	Unidad de medida (meta valor)	Hombre	Mujer
0	40.00	40.01	80.00	80.01	130	100%	156	Fianza	No disponible	No disponible
						Sentido del Indicador	Línea Base (meta valor)	Año (Línea base)	Tipo de Acumulación	
						Ascendente	163	2016	Suma	

Resultados

Valor Programado	110.00	Avance de la Meta (3er trimestre)	108.00	% Avance de la Meta (3er trimestre)	98.2%	Semáforo (3er trimestre)	
	Valor programado	Avance de la meta		Valor programado	Avance de la meta		
Enero	12.00	13.00	Julio	16.00	14.00		
Febrero	11.00	16.00	Agosto	16.00	10.00		
Marzo	9.00	25.00	Septiembre	16.00	8.00		
Abril	5.00	8.00	Octubre	16.00			
Mayo	9.00	3.00	Noviembre	16.00			
Junio	16.00	11.00	Diciembre	14.00			

Medios de verificación: Reportes Internos

Observaciones:

¹ El presente documento despliega la información perteneciente a los indicadores estratégicos y gestión de aquellos Programas presupuestarios que proveen de bienes y servicios que generan valor público a la ciudadanía jalisciense.

² Se muestra el número del Componente relacionado con el indicador.

GOBIERNO DEL ESTADO DE JALISCO
PRESUPUESTO DE EGRESOS PARA EL EJERCICIO FISCAL 2018

Ficha Técnica de Indicador

Sistema de Evaluación del Desempeño (SED)

Gobierno del Estado de Jalisco

Seguimiento de Indicadores

Secretaría de Planeación,
Administración y Finanzas

Datos del Programa ¹

Cobro coactivo de créditos fiscales

Eje: Tema transversal

Tema Central: Gestión Pública

¿Quién gasta?

03	Unidad Presupuestal	000	Unidad Responsable	00085	Unidad Ejecutora del Gasto
Secretaría de Planeación, Administración y Finanzas		Secretaría de Planeación, Administración y Finanzas		Dirección General de Ingresos	

¿Para qué se gasta?

Finalidad	Función	Subfunción
Gobierno	Asuntos Financieros y Hacendarios	Asuntos Hacendarios

Objetivos


Nivel	Clave Componente	Resumen Narrativo
Actividad	A4-01 ²	Formulación de Reclamaciones y Notificación a compañías afianzadoras

Datos del Indicador

Denominación	Método de cálculo	
Total de notificaciones realizadas	$(\text{Notificaciones realizadas (Realizado)} / \text{Notificaciones realizadas (Programado)}) * 100$	
Descripción del Indicador		
El indicador dará muestra de la presencia fiscal en materia de fianzas		
Tipo de Indicador	Dimensión del Indicador	Año de Medición del Resultado
Gestión	Eficacia	2018
Cobertura	Frecuencia de Medición	
Estatral	Mensual	

Parámetros de semaforización						Meta Institucional	Meta Valor	Unidad de medida (meta valor)	Desagregado meta valor por género	
0	40.00	40.01	80.00	80.01	130	100%	156	Notificación	No disponible	No disponible
						Sentido del Indicador	Línea Base (meta valor)	Año (Línea base)	Tipo de Acumulación	
						Ascendente	163	2016	Suma	

Resultados

Valor Programado	110.00	Avance de la Meta (3er trimestre)	108.00	% Avance de la Meta (3er trimestre)	98.2%	Semáforo (3er trimestre)	
	Valor programado	Avance de la meta		Valor programado	Avance de la meta		
Enero	12.00	13.00	Julio	16.00	14.00		
Febrero	11.00	16.00	Agosto	16.00	10.00		
Marzo	9.00	25.00	Septiembre	16.00	8.00		
Abril	5.00	8.00	Octubre	16.00			
Mayo	9.00	3.00	Noviembre	16.00			
Junio	16.00	11.00	Diciembre	14.00			

Medios de verificación: Reportes Internos

Observaciones:

- El presente documento despliega la información perteneciente a los indicadores estratégicos y gestión de aquellos Programas presupuestarios que proveen de bienes y servicios que generan valor público a la ciudadanía jalisciense.
- Se muestra el número del Componente relacionado con el indicador.

GOBIERNO DEL ESTADO DE JALISCO
PRESUPUESTO DE EGRESOS PARA EL EJERCICIO FISCAL 2018

Ficha Técnica de Indicador

Sistema de Evaluación del Desempeño (SED)

Gobierno del Estado de Jalisco

Seguimiento de Indicadores

Secretaría de Planeación,
Administración y Finanzas

Datos del Programa ¹

Cobro coactivo de créditos fiscales

Eje: Tema transversal

Tema Central: Gestión Pública

¿Quién gasta?

03	Unidad Presupuestal	000	Unidad Responsable	00085	Unidad Ejecutora del Gasto
Secretaría de Planeación, Administración y Finanzas		Secretaría de Planeación, Administración y Finanzas		Dirección General de Ingresos	

¿Para qué se gasta?

Finalidad	Función	Subfunción
Gobierno	Asuntos Financieros y Hacendarios	Asuntos Hacendarios

Objetivos

Nivel	Clave Componente	Resumen Narrativo
Componente	A5 ²	Asesorías administrativas y jurídicas a las direcciones adscritas a la Dirección General de Ingresos, realizadas.

Datos del Indicador

Denominación	Método de cálculo
Total de apoyos realizados (apoyo administrativo)	(Apoyos administrativos a Direcciones de Ingresos (Realizado) / Apoyos administrativos a Direcciones de Ingresos (Programado))*100

Descripción del Indicador
El indicador manifestará la atención a los requerimientos de apoyo de las áreas de Dirección General

Tipo de Indicador	Gestión	Dimensión del Indicador	Eficacia	Año de Medición del Resultado	2018
Cobertura	Estatal	Frecuencia de Medición	Mensual		

Parámetros de semaforización						Meta Institucional	Meta Valor	Unidad de medida (meta valor)	Desagregado meta valor por género	
0	40.00	40.01	80.00	80.01	130	100%	26,110	Apoyo	Hombre	Mujer
						Sentido del Indicador	Línea Base (meta valor)	Año (Línea base)	No disponible	No disponible
						Ascendente	56	2016	Suma	

Resultados

Valor Programado	20,400.00	Avance de la Meta (3er trimestre)	20,259.00	% Avance de la Meta (3er trimestre)	99.3%	Semáforo (3er trimestre)	
	Valor programado	Avance de la meta		Valor programado	Avance de la meta		
Enero	2,300.00	1,521.00	Julio	2,300.00	2,392.00		
Febrero	2,300.00	2,447.00	Agosto	2,300.00	2,359.00		
Marzo	2,300.00	2,370.00	Septiembre	2,300.00	2,529.00		
Abril	2,000.00	2,549.00	Octubre	2,300.00			
Mayo	2,300.00	2,039.00	Noviembre	2,300.00			
Junio	2,300.00	2,053.00	Diciembre	1,110.00			

Medios de verificación Reporte internos

Observaciones

1 El presente documento despliega la información perteneciente a los indicadores estratégicos y gestión de aquellos Programas presupuestarios que proveen de bienes y servicios que generan valor público a la ciudadanía jalisciense.
 2 Se muestra el número del Componente relacionado con el indicador.

GOBIERNO DEL ESTADO DE JALISCO
PRESUPUESTO DE EGRESOS PARA EL EJERCICIO FISCAL 2018

Ficha Técnica de Indicador

Sistema de Evaluación del Desempeño (SED)

Gobierno del Estado de Jalisco

Seguimiento de Indicadores

Secretaría de Planeación,
Administración y Finanzas

Datos del Programa ¹

Cobro coactivo de créditos fiscales

Eje: Tema transversal

Tema Central: Gestión Pública

¿Quién gasta?

03	Unidad Presupuestal	000	Unidad Responsable	00085	Unidad Ejecutora del Gasto
Secretaría de Planeación, Administración y Finanzas		Secretaría de Planeación, Administración y Finanzas		Dirección General de Ingresos	

¿Para qué se gasta?

Finalidad	Función	Subfunción
Gobierno	Asuntos Financieros y Hacendarios	Asuntos Hacendarios

Objetivos

Nivel	Clave Componente	Resumen Narrativo
Actividad	A5-01 ²	Otorgamiento de apoyos realizados

Datos del Indicador

Denominación	Método de cálculo
Total de Asesorías Administrativas realizadas	$(\text{Asesorías Administrativas realizadas (Realizado)} / \text{Asesorías Administrativas realizadas (Programado)}) * 100$

Descripción del Indicador
El indicador manifestará la atención a los requerimientos de apoyo de las áreas de dirección general

Tipo de Indicador	Gestión	Dimensión del Indicador	Eficacia	Año de Medición del Resultado	2018
Cobertura	Estatal	Frecuencia de Medición	Mensual		

Parámetros de semaforización						Meta Institucional	Meta Valor	Unidad de medida (meta valor)	Desagregado meta valor por género	
0	40.00	40.01	80.00	80.01	130	100%	26,110	Apoyo	Hombre	Mujer
									No disponible	No disponible
						Sentido del Indicador	Línea Base (meta valor)	Año (Línea base)	Tipo de Acumulación	
						Ascendente	56	2016	Suma	

Resultados

Valor Programado	20,400.00	Avance de la Meta (3er trimestre)	20,259.00	% Avance de la Meta (3er trimestre)	99.3%	Semáforo (3er trimestre)	
	Valor programado	Avance de la meta		Valor programado	Avance de la meta		
Enero	2,300.00	1,521.00	Julio	2,300.00	2,392.00		
Febrero	2,300.00	2,447.00	Agosto	2,300.00	2,359.00		
Marzo	2,300.00	2,370.00	Septiembre	2,300.00	2,529.00		
Abril	2,000.00	2,549.00	Octubre	2,300.00			
Mayo	2,300.00	2,039.00	Noviembre	2,300.00			
Junio	2,300.00	2,053.00	Diciembre	1,110.00			

Medios de verificación: Reportes Internos

Observaciones:

¹ El presente documento despliega la información perteneciente a los indicadores estratégicos y gestión de aquellos Programas presupuestarios que proveen de bienes y servicios que generan valor público a la ciudadanía jalisciense.
² Se muestra el número del Componente relacionado con el indicador.

GOBIERNO DEL ESTADO DE JALISCO
PRESUPUESTO DE EGRESOS PARA EL EJERCICIO FISCAL 2018

Ficha Técnica de Indicador

Sistema de Evaluación del Desempeño (SED)

Gobierno del Estado de Jalisco

Seguimiento de Indicadores

Secretaría de Planeación,
Administración y Finanzas

Datos del Programa ¹

Cobro coactivo de créditos fiscales

Eje: Tema transversal

Tema Central: Gestión Pública

¿Quién gasta?

03	Unidad Presupuestal	000	Unidad Responsable	00085	Unidad Ejecutora del Gasto
Secretaría de Planeación, Administración y Finanzas		Secretaría de Planeación, Administración y Finanzas		Dirección General de Ingresos	

¿Para qué se gasta?

Finalidad	Función	Subfunción
Gobierno	Asuntos Financieros y Hacendarios	Asuntos Hacendarios

Objetivos

Nivel	Clave Componente	Resumen Narrativo
Componente	A6 ²	Tarjetas de circulación y hologramas, entregados en domicilio del contribuyente.

Datos del Indicador

Denominación	Método de cálculo
Total de tarjetas de circulación entregadas a los contribuyentes	$(\text{Tarjetas de circulación entregadas a los contribuyentes (Realizado)} / \text{Tarjetas de circulación entregadas a los contribuyentes (Programado)}) * 100$

Descripción del Indicador
El indicador evidenciará el respaldo a la diversificación de las opciones de pago

Tipo de Indicador	Gestión	Dimensión del Indicador	Eficacia	Año de Medición del Resultado	2018
Cobertura	Estatual	Frecuencia de Medición	Mensual		

			Desagregado meta valor por género				
			Meta Institucional	Meta Valor	Unidad de medida (meta valor)	Hombre	Mujer
Parámetros de semaforización			100%	166,107	Tarjeta de circulación	No disponible	No disponible
0	40.00	40.01	80.00	80.01	130		
			Sentido del Indicador	Línea Base (meta valor)	Año (Línea base)	Tipo de Acumulación	
			Ascendente	107	2016	Suma	

Resultados

Valor Programado	152,476.00	Avance de la Meta (3er trimestre)	101,959.00	% Avance de la Meta (3er trimestre)	66.9%	Semáforo (3er trimestre)	
	Valor programado	Avance de la meta		Valor programado	Avance de la meta		
Enero	22,743.00	6,022.00	Julio	5,000.00	12,329.00		
Febrero	35,600.00	19,252.00	Agosto	5,000.00	6,033.00		
Marzo	31,857.00	22,574.00	Septiembre	5,000.00	3,473.00		
Abril	12,731.00	14,822.00	Octubre	5,000.00			
Mayo	29,295.00	5,827.00	Noviembre	5,000.00			
Junio	5,250.00	11,627.00	Diciembre	3,631.00			

Medios de verificación Reporte internos

Observaciones

¹ El presente documento despliega la información perteneciente a los indicadores estratégicos y gestión de aquellos Programas presupuestarios que proveen de bienes y servicios que generan valor público a la ciudadanía jalisciense.
² Se muestra el número del Componente relacionado con el indicador.

GOBIERNO DEL ESTADO DE JALISCO
PRESUPUESTO DE EGRESOS PARA EL EJERCICIO FISCAL 2018

Ficha Técnica de Indicador

Sistema de Evaluación del Desempeño (SED)

Gobierno del Estado de Jalisco

Seguimiento de Indicadores

Secretaría de Planeación,
Administración y Finanzas

Datos del Programa ¹

Cobro coactivo de créditos fiscales

Eje: Tema transversal

Tema Central: Gestión Pública

¿Quién gasta?

03	Unidad Presupuestal	000	Unidad Responsable	00085	Unidad Ejecutora del Gasto
Secretaría de Planeación, Administración y Finanzas		Secretaría de Planeación, Administración y Finanzas		Dirección General de Ingresos	

¿Para qué se gasta?

Finalidad	Función	Subfunción
Gobierno	Asuntos Financieros y Hacendarios	Asuntos Hacendarios

Objetivos

Nivel	Clave Componente	Resumen Narrativo
Actividad	A6-01 ²	Recepción de Tarjetas de Circulación

Datos del Indicador

Denominación	Método de cálculo
Total de tarjetas de circulación recibidas en la Dirección de Notificación y Ejecución Fiscal	$(\text{Tarjetas de circulación recibidas (Realizado)} / \text{Tarjetas de circulación recibidas (Programado)}) * 100$

Descripción del Indicador
El indicador evidenciará el respaldo a la diversificación de las opciones de pago

Tipo de Indicador	Gestión	Dimensión del Indicador	Eficacia	Año de Medición del Resultado	2018
Cobertura	Estatual	Frecuencia de Medición	Mensual		

Parámetros de semaforización		Meta Institucional	Meta Valor	Unidad de medida (meta valor)	Hombre	Mujer
0	40.00	100%	166,107	Tarjeta de circulación	No disponible	No disponible
		Sentido del Indicador	Línea Base (meta valor)	Año (Línea base)	Tipo de Acumulación	
		Ascendente	111	2016	Suma	

Resultados

Valor Programado	152,476.00	Avance de la Meta (3er trimestre)	137,006.00	% Avance de la Meta (3er trimestre)	89.9%	Semáforo (3er trimestre)	
	Valor programado	Avance de la meta		Valor programado	Avance de la meta		
Enero	22,743.00	18,771.00	Julio	5,000.00	7,323.00		
Febrero	35,600.00	32,420.00	Agosto	5,000.00	2,474.00		
Marzo	31,857.00	33,631.00	Septiembre	5,000.00	3,085.00		
Abril	12,731.00	3,166.00	Octubre	5,000.00			
Mayo	29,295.00	10,864.00	Noviembre	5,000.00			
Junio	5,250.00	25,272.00	Diciembre	3,631.00			

Medios de verificación Reportes Internos

Observaciones

1 El presente documento despliega la información perteneciente a los indicadores estratégicos y gestión de aquellos Programas presupuestarios que proveen de bienes y servicios que generan valor público a la ciudadanía jalisciense.
2 Se muestra el número del Componente relacionado con el indicador.

GOBIERNO DEL ESTADO DE JALISCO
PRESUPUESTO DE EGRESOS PARA EL EJERCICIO FISCAL 2018

Ficha Técnica de Indicador

Sistema de Evaluación del Desempeño (SED)

Gobierno del Estado de Jalisco

Seguimiento de Indicadores

Secretaría de Planeación,
Administración y Finanzas

Datos del Programa ¹

Cobro coactivo de créditos fiscales

Eje: Tema transversal

Tema Central: Gestión Pública

¿Quién gasta?

03	Unidad Presupuestal	000	Unidad Responsable	00085	Unidad Ejecutora del Gasto
Secretaría de Planeación, Administración y Finanzas		Secretaría de Planeación, Administración y Finanzas		Dirección General de Ingresos	

¿Para qué se gasta?

Finalidad	Función	Subfunción
Gobierno	Asuntos Financieros y Hacendarios	Asuntos Hacendarios

Objetivos

Nivel	Clave Componente	Resumen Narrativo
Actividad	A6-02 ²	Entrega personal a Domicilio de Tarjetas de Circulación y Hologramas

Datos del Indicador

Denominación	Método de cálculo
Total de tarjetas de circulación entregadas	$(\text{Tarjetas de circulación entregadas (Realizado)} / \text{Tarjetas de circulación entregadas (Programado)}) * 100$

Descripción del Indicador
El indicador evidenciará el respaldo a la diversificación de las opciones de pago

Tipo de Indicador	Gestión	Dimensión del Indicador	Eficacia	Año de Medición del Resultado	2018
Cobertura	Estatual	Frecuencia de Medición	Mensual		

Parámetros de semaforización		Meta Institucional	Meta Valor	Unidad de medida (meta valor)	Desagregado meta valor por género	
0	40.00	100%	166,107	Tarjeta de circulación	Hombre	Mujer
		Sentido del Indicador	Línea Base (meta valor)	Año (Línea base)	No disponible	No disponible
		Ascendente	107	2016	Tipo de Acumulación	
					Suma	

Resultados

Valor Programado	152,476.00	Avance de la Meta (3er trimestre)	101,959.00	% Avance de la Meta (3er trimestre)	66.9%	Semáforo (3er trimestre)	
	Valor programado	Avance de la meta		Valor programado	Avance de la meta		
Enero	22,743.00	6,022.00	Julio	5,000.00	12,329.00		
Febrero	35,600.00	19,252.00	Agosto	5,000.00	6,033.00		
Marzo	31,857.00	22,574.00	Septiembre	5,000.00	3,473.00		
Abril	12,731.00	14,822.00	Octubre	5,000.00			
Mayo	29,295.00	5,827.00	Noviembre	5,000.00			
Junio	5,250.00	11,627.00	Diciembre	3,631.00			

Medios de verificación Reportes Internos

Observaciones

¹ El presente documento despliega la información perteneciente a los indicadores estratégicos y gestión de aquellos Programas presupuestarios que proveen de bienes y servicios que generan valor público a la ciudadanía jalisciense.
² Se muestra el número del Componente relacionado con el indicador.

GOBIERNO DEL ESTADO DE JALISCO
PRESUPUESTO DE EGRESOS PARA EL EJERCICIO FISCAL 2018

Ficha Técnica de Indicador

Sistema de Evaluación del Desempeño (SED)

Gobierno del Estado de Jalisco

Seguimiento de Indicadores

Secretaría de Planeación,
Administración y Finanzas

Datos del Programa ¹

Vigilancia del Cumplimiento de las Obligaciones Fiscales

Eje: Tema transversal

Tema Central: Gestión Pública

¿Quién gasta?

03	Unidad Presupuestal	000	Unidad Responsable	00085	Unidad Ejecutora del Gasto
Secretaría de Planeación, Administración y Finanzas		Secretaría de Planeación, Administración y Finanzas		Dirección General de Ingresos	

¿Para qué se gasta?

Finalidad	Función	Subfunción
Gobierno	Asuntos Financieros y Hacendarios	Asuntos Hacendarios

Objetivos

Nivel	Clave Componente	Resumen Narrativo
Fin		Contribuir a mejorar el grado de cumplimiento de las obligaciones fiscales de los contribuyentes, mediante la ejecución eficiente de la función de fiscalización, con base en la normatividad local vigente y a través del Convenio de Colaboración Administrativa en Materia Fiscal Federal, en la búsqueda de una mayor presencia fiscal, así como para colaborar en el cumplimiento de los objetivos recaudatorios de la hacienda pública estatal.

Datos del Indicador


Denominación	Método de cálculo
Total de fiscalizaciones de Cumplimiento del Programa Operativo Anual	$(\text{Fiscalizaciones de Cumplimiento del Programa Operativo Anual (Realizado)} / \text{Fiscalizaciones de Cumplimiento del Programa Operativo Anual (Programado)}) * 100$

Descripción del Indicador
El indicador evidenciará la presencia fiscal en el estado

Tipo de Indicador	Estratégico	Dimensión del Indicador	Eficacia	Año de Medición del Resultado	2018
Cobertura	Estatal	Frecuencia de Medición	Mensual		

Parámetros de semaforización						Meta Institucional	Meta Valor	Unidad de medida (meta valor)	Desagregado meta valor por género	
0	40.00	40.01	80.00	80.01	130	100%	1,250	Fiscalización	No disponible	No disponible
Sentido del Indicador						Línea Base (meta valor)	Año (Línea base)	Tipo de Acumulación		
Ascendente						107	2013	Suma		

Resultados

Valor Programado	851.00	Avance de la Meta (3er trimestre)	926.00	% Avance de la Meta (3er trimestre)	108.8%	Semáforo (3er trimestre)	
	Valor programado	Avance de la meta		Valor programado	Avance de la meta		
Enero	25.00	36.00	Julio	113.00	134.00		
Febrero	47.00	59.00	Agosto	115.00	121.00		
Marzo	72.00	80.00	Septiembre	134.00	140.00		
Abril	107.00	95.00	Octubre	131.00			
Mayo	120.00	124.00	Noviembre	128.00			
Junio	118.00	137.00	Diciembre	140.00			

Medios de verificación Informe de Avance del Programa Operativo Anual.

Observaciones

- El presente documento despliega la información perteneciente a los indicadores estratégicos y gestión de aquellos Programas presupuestarios que proveen de bienes y servicios que generan valor público a la ciudadanía jalisciense.
- Se muestra el número del Componente relacionado con el indicador.

GOBIERNO DEL ESTADO DE JALISCO
PRESUPUESTO DE EGRESOS PARA EL EJERCICIO FISCAL 2018

Ficha Técnica de Indicador

Sistema de Evaluación del Desempeño (SED)

Gobierno del Estado de Jalisco

Seguimiento de Indicadores

Secretaría de Planeación,
Administración y Finanzas

Datos del Programa ¹

Vigilancia del Cumplimiento de las Obligaciones Fiscales

Eje: Tema transversal

Tema Central: Gestión Pública

¿Quién gasta?

03	Unidad Presupuestal	000	Unidad Responsable	00085	Unidad Ejecutora del Gasto
Secretaría de Planeación, Administración y Finanzas		Secretaría de Planeación, Administración y Finanzas		Dirección General de Ingresos	

¿Para qué se gasta?

Finalidad	Función	Subfunción
Gobierno	Asuntos Financieros y Hacendarios	Asuntos Hacendarios

Objetivos

Nivel	Clave Componente	Resumen Narrativo
Propósito		Los contribuyentes que incumplen las obligaciones fiscales son auditados conforme a las leyes fiscales vigentes.

Datos del Indicador

Denominación	Método de cálculo
Total de fiscalizaciones de Cumplimiento del Programa Operativo Anual realizadas a los contribuyentes	$(\text{Fiscalizaciones de Cumplimiento del Programa Operativo Anual realizadas a los contribuyentes (Realizado)} / \text{Fiscalizaciones de Cumplimiento del Programa Operativo Anual realizadas a los contribuyentes (Programado)}) * 100$

Descripción del Indicador

El indicador evidenciará la presencia fiscal en el estado

Tipo de Indicador	Estratégico	Dimensión del Indicador	Eficacia	Año de Medición del Resultado	2018
Cobertura	Estatad	Frecuencia de Medición	Mensual		

Desagregado meta valor por género

Parámetros de semaforización						Meta Institucional	Meta Valor	Unidad de medida (meta valor)	Hombre	Mujer
0	40.00	40.01	80.00	80.01	130	100%	1,250	Fiscalización	No disponible	No disponible
						Sentido del Indicador	Línea Base (meta valor)	Año (Línea base)	Tipo de Acumulación	
						Ascendente	107	2013	Suma	

Resultados

Valor Programado	851.00	Avance de la Meta (3er trimestre)	926.00	% Avance de la Meta (3er trimestre)	108.8%	Semáforo (3er trimestre)	
	Valor programado	Avance de la meta		Valor programado	Avance de la meta		
Enero	25.00	36.00	Julio	113.00	134.00		
Febrero	47.00	59.00	Agosto	115.00	121.00		
Marzo	72.00	80.00	Septiembre	134.00	140.00		
Abril	107.00	95.00	Octubre	131.00			
Mayo	120.00	124.00	Noviembre	128.00			
Junio	118.00	137.00	Diciembre	140.00			

Medios de verificación: Informe de Avance del Programa Operativo Anual.

Observaciones:

¹ El presente documento despliega la información perteneciente a los indicadores estratégicos y gestión de aquellos Programas presupuestarios que proveen de bienes y servicios que generan valor público a la ciudadanía jalisciense.

² Se muestra el número del Componente relacionado con el indicador.

GOBIERNO DEL ESTADO DE JALISCO
PRESUPUESTO DE EGRESOS PARA EL EJERCICIO FISCAL 2018

Ficha Técnica de Indicador

Sistema de Evaluación del Desempeño (SED)

Gobierno del Estado de Jalisco

Seguimiento de Indicadores

Secretaría de Planeación,
Administración y Finanzas

Datos del Programa ¹

Vigilancia del Cumplimiento de las Obligaciones Fiscales

Eje: Tema transversal

Tema Central: Gestión Pública

¿Quién gasta?

03	Unidad Presupuestal	000	Unidad Responsable	00085	Unidad Ejecutora del Gasto
Secretaría de Planeación, Administración y Finanzas		Secretaría de Planeación, Administración y Finanzas		Dirección General de Ingresos	

¿Para qué se gasta?

Finalidad	Función	Subfunción
Gobierno	Asuntos Financieros y Hacendarios	Asuntos Hacendarios

Objetivos

Nivel	Clave Componente	Resumen Narrativo
Componente	A1 ²	Impuestos Federales y Estatales fiscalizados.

Datos del Indicador

Denominación	Método de cálculo
Total de fiscalizaciones a Impuestos Federales y Estatales	$(\text{Fiscalizaciones a Impuestos Federales y Estatales (Realizado)} / \text{Fiscalizaciones a Impuestos Federales y Estatales (Programado)}) * 100$

Descripción del Indicador
El indicador evidenciará la presencia fiscal en el estado en materia de obligaciones federales y estatales

Tipo de Indicador	Gestión	Dimensión del Indicador	Eficacia	Año de Medición del Resultado	2018
Cobertura	Estatal	Frecuencia de Medición	Mensual		

Parámetros de semaforización			Meta Institucional	Meta Valor	Unidad de medida (meta valor)	Desagregado meta valor por género				
0	40.00	40.01	80.00	80.01	130	100%	1,200	Fiscalización	No disponible	No disponible
						Sentido del Indicador	Línea Base (meta valor)	Año (Línea base)	Tipo de Acumulación	
						Ascendente	107	2013	Suma	

Resultados

Valor Programado	810.00	Avance de la Meta (3er trimestre)	879.00	% Avance de la Meta (3er trimestre)	108.5%	Semáforo (3er trimestre)	
	Valor programado	Avance de la meta		Valor programado	Avance de la meta		
Enero	24.00	33.00	Julio	110.04	131.00		
Febrero	39.96	54.00	Agosto	111.96	115.00		
Marzo	63.96	75.00	Septiembre	129.00	132.00		
Abril	99.00	89.00	Octubre	126.00			
Mayo	116.04	118.00	Noviembre	123.96			
Junio	116.04	132.00	Diciembre	140.04			

Medios de verificación Informe de Avance del Programa Operativo Anual con Entidades Federativas

Observaciones

1 El presente documento despliega la información perteneciente a los indicadores estratégicos y gestión de aquellos Programas presupuestarios que proveen de bienes y servicios que generan valor público a la ciudadanía jalisciense.
2 Se muestra el número del Componente relacionado con el indicador.

GOBIERNO DEL ESTADO DE JALISCO
PRESUPUESTO DE EGRESOS PARA EL EJERCICIO FISCAL 2018
Ficha Técnica de Indicador

Sistema de Evaluación del Desempeño (SED)

Gobierno del Estado de Jalisco

Seguimiento de Indicadores

Secretaría de Planeación,
Administración y Finanzas

Datos del Programa ¹

Vigilancia del Cumplimiento de las Obligaciones Fiscales

Eje: Tema transversal

Tema Central: Gestión Pública

¿Quién gasta?

03	Unidad Presupuestal	000	Unidad Responsable	00085	Unidad Ejecutora del Gasto
Secretaría de Planeación, Administración y Finanzas		Secretaría de Planeación, Administración y Finanzas		Dirección General de Ingresos	

¿Para qué se gasta?

Finalidad	Función	Subfunción
Gobierno	Asuntos Financieros y Hacendarios	Asuntos Hacendarios

Objetivos

Nivel	Clave Componente	Resumen Narrativo
Actividad	A1-01 ²	Fiscalización de Impuestos Federales y Estatales

Datos del Indicador

Denominación	Método de cálculo
Total de fiscalizaciones a Impuestos Federales y Estatales realizadas a los contribuyentes	(Fiscalizaciones a Impuestos Federales y Estatales realizadas a los contribuyentes (Realizado) / Fiscalizaciones a Impuestos Federales y Estatales realizadas a los contribuyentes (Programado))*100

Descripción del Indicador

El indicador evidenciará la presencia fiscal en el estado en materia de obligaciones federales y estatales

Tipo de Indicador	Gestión	Dimensión del Indicador	Eficacia	Año de Medición del Resultado	2018
Cobertura	Estatal	Frecuencia de Medición	Mensual		

Parámetros de semaforización						Meta Institucional	Meta Valor	Unidad de medida (meta valor)	Desagregado meta valor por género	
0	40.00	40.01	80.00	80.01	130	100%	1,200	Fiscalización	No disponible	No disponible
						Sentido del Indicador	Línea Base (meta valor)	Año (Línea base)	Tipo de Acumulación	
						Ascendente	107	2013	Suma	

Resultados

Valor Programado	810.00	Avance de la Meta (3er trimestre)	879.00	% Avance de la Meta (3er trimestre)	108.5%	Semáforo (3er trimestre)	
	Valor programado	Avance de la meta		Valor programado	Avance de la meta		
Enero	24.00	33.00	Julio	110.04	131.00		
Febrero	39.96	54.00	Agosto	111.96	115.00		
Marzo	63.96	75.00	Septiembre	129.00	132.00		
Abril	99.00	89.00	Octubre	126.00			
Mayo	116.04	118.00	Noviembre	123.96			
Junio	116.04	132.00	Diciembre	140.04			

Medios de verificación: Informe de Avance del Programa Operativo Anual con Entidades Federativas

Observaciones:

¹ El presente documento despliega la información perteneciente a los indicadores estratégicos y gestión de aquellos Programas presupuestarios que proveen de bienes y servicios que generan valor público a la ciudadanía jalisciense.

² Se muestra el número del Componente relacionado con el indicador.

GOBIERNO DEL ESTADO DE JALISCO
PRESUPUESTO DE EGRESOS PARA EL EJERCICIO FISCAL 2018

Ficha Técnica de Indicador

Sistema de Evaluación del Desempeño (SED)

Gobierno del Estado de Jalisco

Seguimiento de Indicadores

Secretaría de Planeación,
Administración y Finanzas

Datos del Programa ¹

Vigilancia del Cumplimiento de las Obligaciones Fiscales

Eje: Tema transversal

Tema Central: Gestión Pública

¿Quién gasta?

03	Unidad Presupuestal	000	Unidad Responsable	00085	Unidad Ejecutora del Gasto
Secretaría de Planeación, Administración y Finanzas		Secretaría de Planeación, Administración y Finanzas		Dirección General de Ingresos	

¿Para qué se gasta?

Finalidad	Función	Subfunción
Gobierno	Asuntos Financieros y Hacendarios	Asuntos Hacendarios

Objetivos

Nivel	Clave Componente	Resumen Narrativo
Componente	A2 ²	Contribuciones de Comercio Exterior fiscalizados.

Datos del Indicador

Denominación	Método de cálculo
Total de fiscalizaciones a Comercio Exterior	$(\text{Fiscalizaciones a Comercio Exterior (Realizado)} / \text{Fiscalizaciones a Comercio Exterior (Programado)}) * 100$

Descripción del Indicador
El indicador evidenciará la presencia fiscal en el estado en materia de comercio exterior

Tipo de Indicador	Gestión	Dimensión del Indicador	Eficacia	Año de Medición del Resultado	2018
Cobertura	Estatal	Frecuencia de Medición	Mensual		

Parámetros de semaforización						Meta Institucional	Meta Valor	Unidad de medida (meta valor)	Desagregado meta valor por género	
0	40.00	40.01	80.00	80.01	130	100%	50	Fiscalización	Hombre	Mujer
									No disponible	No disponible
						Sentido del Indicador	Línea Base (meta valor)	Año (Línea base)	Tipo de Acumulación	
						Ascendente	95	2014	Suma	

Resultados

Valor Programado	41.00	Avance de la Meta (3er trimestre)	47.00	% Avance de la Meta (3er trimestre)	114.6%	Semáforo (3er trimestre)	
	Valor programado	Avance de la meta		Valor programado	Avance de la meta		
Enero	1.00	3.00	Julio	3.00	3.00		
Febrero	7.00	5.00	Agosto	3.00	6.00		
Marzo	8.00	5.00	Septiembre	5.00	8.00		
Abril	8.00	6.00	Octubre	5.00			
Mayo	4.00	6.00	Noviembre	4.00			
Junio	2.00	5.00	Diciembre	0.00			

Medios de verificación Informe del Control Interno de Avance del Programa Operativo Anual

Observaciones

- 1 El presente documento despliega la información perteneciente a los indicadores estratégicos y gestión de aquellos Programas presupuestarios que proveen de bienes y servicios que generan valor público a la ciudadanía jalisciense.
- 2 Se muestra el número del Componente relacionado con el indicador.

GOBIERNO DEL ESTADO DE JALISCO
PRESUPUESTO DE EGRESOS PARA EL EJERCICIO FISCAL 2018

Ficha Técnica de Indicador

Sistema de Evaluación del Desempeño (SED)

Gobierno del Estado de Jalisco

Seguimiento de Indicadores

Secretaría de Planeación,
Administración y Finanzas

Datos del Programa ¹

Vigilancia del Cumplimiento de las Obligaciones Fiscales

Eje: Tema transversal

Tema Central: Gestión Pública

¿Quién gasta?

03	Unidad Presupuestal	000	Unidad Responsable	00085	Unidad Ejecutora del Gasto
Secretaría de Planeación, Administración y Finanzas		Secretaría de Planeación, Administración y Finanzas		Dirección General de Ingresos	

¿Para qué se gasta?

Finalidad	Función	Subfunción
Gobierno	Asuntos Financieros y Hacendarios	Asuntos Hacendarios

Objetivos

Nivel	Clave Componente	Resumen Narrativo
Actividad	A2-01 ²	Realización de actos de Fiscalización de Comercio Exterior.

Datos del Indicador

Denominación	Método de cálculo
Total de fiscalizaciones a Comercio Exterior realizadas a los contribuyentes	(Fiscalizaciones a Comercio Exterior realizadas a los contribuyentes (Realizado) / Fiscalizaciones a Comercio Exterior realizadas a los contribuyentes (Programado))*100

Descripción del Indicador
El indicador evidenciará la presencia fiscal en el estado en materia de comercio exterior

Tipo de Indicador	Gestión	Dimensión del Indicador	Eficacia	Año de Medición del Resultado	2018
Cobertura	Estatal	Frecuencia de Medición	Mensual		

Parámetros de semaforización			Meta Institucional	Meta Valor	Unidad de medida (meta valor)	Desagregado meta valor por género				
0	40.00	40.01	80.00	80.01	130	100%	50	Fiscalización	No disponible	No disponible
						Sentido del Indicador	Línea Base (meta valor)	Año (Línea base)	Tipo de Acumulación	
						Ascendente	95	2014	Suma	

Resultados

Valor Programado	41.00	Avance de la Meta (3er trimestre)	47.00	% Avance de la Meta (3er trimestre)	114.6%	Semáforo (3er trimestre)	
	Valor programado	Avance de la meta		Valor programado	Avance de la meta		
Enero	1.00	3.00	Julio	3.00	3.00		
Febrero	7.00	5.00	Agosto	3.00	6.00		
Marzo	8.00	5.00	Septiembre	5.00	8.00		
Abril	8.00	6.00	Octubre	5.00			
Mayo	4.00	6.00	Noviembre	4.00			
Junio	2.00	5.00	Diciembre	0.00			

Medios de verificación Informe del Control Interno de Avance del Programa Operativo Anual

Observaciones

- 1 El presente documento despliega la información perteneciente a los indicadores estratégicos y gestión de aquellos Programas presupuestarios que proveen de bienes y servicios que generan valor público a la ciudadanía jalisciense.
- 2 Se muestra el número del Componente relacionado con el indicador.

GOBIERNO DEL ESTADO DE JALISCO
PRESUPUESTO DE EGRESOS PARA EL EJERCICIO FISCAL 2018

Ficha Técnica de Indicador

Sistema de Evaluación del Desempeño (SED)

Gobierno del Estado de Jalisco

Seguimiento de Indicadores

Secretaría de Planeación,
Administración y Finanzas

Datos del Programa ¹

Obligaciones Financieras y Fiscales del Gobierno del Estado

Eje: Tema transversal

Tema Central: Gestión Pública

¿Quién gasta?

03	Unidad Presupuestal	000	Unidad Responsable	00092	Unidad Ejecutora del Gasto
Secretaría de Planeación, Administración y Finanzas		Secretaría de Planeación, Administración y Finanzas		Dirección General de Egresos	

¿Para qué se gasta?

Finalidad	Función	Subfunción
Gobierno	Asuntos Financieros y Hacendarios	Asuntos Financieros

Objetivos

Nivel	Clave Componente	Resumen Narrativo
Componente	10 ²	Solicitudes de adquisición de financiamiento dentro de los Programas Globales de Financiamiento Municipal autorizados por el Congreso del Estado, así como solicitudes de anticipo de ingresos coordinados, subsidios o apoyos presupuestales, tramitadas.

Datos del Indicador

Denominación	Método de cálculo
Total de financiamientos para inversión pública y deuda	$(\text{Financiamientos (Realizado)} / \text{Financiamientos (Programado)}) * 100$

Descripción del Indicador
Apoyo para la contratación de financiamientos

Tipo de Indicador	Gestión	Dimensión del Indicador	Eficacia	Año de Medición del Resultado	2018
Cobertura	Estatal	Frecuencia de Medición	Mensual		

Parámetros de semaforización			Meta Institucional	Meta Valor	Unidad de medida (meta valor)	Desagregado meta valor por género				
0	50.00	50.01	75.00	75.01	130	100%	360	Crédito	No disponible	No disponible
						Sentido del Indicador	Línea Base (meta valor)	Año (Línea base)	Tipo de Acumulación	
						Ascendente	No disponible	No disponible	Suma	

Resultados

Valor Programado	270.00	Avance de la Meta (3er trimestre)	270.00	% Avance de la Meta (3er trimestre)	100.0%	Semáforo (3er trimestre)	
	Valor programado	Avance de la meta		Valor programado	Avance de la meta		
Enero	30.00	30.00	Julio	30.00	30.00		
Febrero	30.00	30.00	Agosto	30.00	30.00		
Marzo	30.00	30.00	Septiembre	30.00	30.00		
Abril	30.00	30.00	Octubre	30.00			
Mayo	30.00	30.00	Noviembre	30.00			
Junio	30.00	30.00	Diciembre	30.00			

Medios de verificación	Control interno
-------------------------------	-----------------

Observaciones	
----------------------	--

¹ El presente documento despliega la información perteneciente a los indicadores estratégicos y gestión de aquellos Programas presupuestarios que proveen de bienes y servicios que generan valor público a la ciudadanía jalisciense.

² Se muestra el número del Componente relacionado con el indicador.

GOBIERNO DEL ESTADO DE JALISCO
PRESUPUESTO DE EGRESOS PARA EL EJERCICIO FISCAL 2018

Ficha Técnica de Indicador

Sistema de Evaluación del Desempeño (SED)

Gobierno del Estado de Jalisco

Seguimiento de Indicadores

Secretaría de Planeación,
Administración y Finanzas

Datos del Programa ¹

Obligaciones Financieras y Fiscales del Gobierno del Estado

Eje: Tema transversal

Tema Central: Gestión Pública

¿Quién gasta?

03	Unidad Presupuestal	000	Unidad Responsable	00092	Unidad Ejecutora del Gasto
Secretaría de Planeación, Administración y Finanzas		Secretaría de Planeación, Administración y Finanzas		Dirección General de Egresos	

¿Para qué se gasta?

Finalidad	Función	Subfunción
Gobierno	Asuntos Financieros y Hacendarios	Asuntos Financieros

Objetivos

Nivel	Clave Componente	Resumen Narrativo
Actividad	10-10 ²	Trámite de solicitudes de anticipo de ingresos coordinados, subsidios o apoyos presupuestales

Datos del Indicador

Denominación	Método de cálculo	
Total de solicitudes de anticipos de ingresos, subsidios o apoyos	$(\text{Solicitudes (Realizado)} / \text{Solicitudes (Programado)}) * 100$	
Descripción del Indicador		
Este indicador mide el número de solicitudes para el apoyo para la contratación de financiamientos		
Tipo de Indicador	Dimensión del Indicador	Año de Medición del Resultado
Gestión	Eficacia	2018
Cobertura	Frecuencia de Medición	
Estatal	Mensual	

Parámetros de semaforización						Meta Institucional	Meta Valor	Unidad de medida (meta valor)	Desagregado meta valor por género	
0	50.00	50.01	75.00	75.01	130	100%	360	Solicitud	hombre	mujer
									No disponible	No disponible
						Sentido del Indicador	Línea Base (meta valor)	Año (Línea base)	Tipo de Acumulación	
						Ascendente	No disponible	No disponible	Suma	

Resultados

Valor Programado	270.00	Avance de la Meta (3er trimestre)	270.00	% Avance de la Meta (3er trimestre)	100.0%	Semáforo (3er trimestre)	
	Valor programado	Avance de la meta		Valor programado	Avance de la meta		
Enero	30.00	30.00	Julio	30.00	30.00		
Febrero	30.00	30.00	Agosto	30.00	30.00		
Marzo	30.00	30.00	Septiembre	30.00	30.00		
Abril	30.00	30.00	Octubre	30.00			
Mayo	30.00	30.00	Noviembre	30.00			
Junio	30.00	30.00	Diciembre	30.00			

Medios de verificación: Control interno.

Observaciones:

- El presente documento despliega la información perteneciente a los indicadores estratégicos y gestión de aquellos Programas presupuestarios que proveen de bienes y servicios que generan valor público a la ciudadanía jalisciense.
- Se muestra el número del Componente relacionado con el indicador.

GOBIERNO DEL ESTADO DE JALISCO
PRESUPUESTO DE EGRESOS PARA EL EJERCICIO FISCAL 2018

Ficha Técnica de Indicador

Sistema de Evaluación del Desempeño (SED)

Gobierno del Estado de Jalisco

Seguimiento de Indicadores

Secretaría de Planeación,
Administración y Finanzas

Datos del Programa ¹

Obligaciones Financieras y Fiscales del Gobierno del Estado

Eje: Tema transversal

Tema Central: Gestión Pública

¿Quién gasta?

03	Unidad Presupuestal	000	Unidad Responsable	00092	Unidad Ejecutora del Gasto
Secretaría de Planeación, Administración y Finanzas		Secretaría de Planeación, Administración y Finanzas		Dirección General de Egresos	

¿Para qué se gasta?

Finalidad	Función	Subfunción
Gobierno	Asuntos Financieros y Hacendarios	Asuntos Financieros

Objetivos

Nivel	Clave Componente	Resumen Narrativo
Componente	11 ²	Capacidad crediticia del Estado, entes públicos estatales y municipales, operaciones de crédito celebradas, afectación de ingresos, sostenibilidad y sustentabilidad de la deuda pública directa e indirecta, evaluados.

Datos del Indicador

Denominación	Método de cálculo
Total de Diagnósticos Financieros elaborados	(Diagnóstico Financiero (Realizado) / Diagnóstico Financiero (Programado))*100

Descripción del Indicador
Obtener un diagnóstico de la situación financiera y crediticia del Gobierno del Estado y Municipios

Tipo de Indicador	Gestión	Dimensión del Indicador	Eficacia	Año de Medición del Resultado	2018
Cobertura	Estatal	Frecuencia de Medición	Mensual		

Parámetros de semaforización			Meta Institucional	Meta Valor	Unidad de medida (meta valor)	Desagregado meta valor por género				
0	50.00	50.01	75.00	75.01	130	100%	1	Diagnóstico	No disponible	No disponible
						Sentido del Indicador	Línea Base (meta valor)	Año (Línea base)	Tipo de Acumulación	
						Ascendente	No disponible	No disponible	Suma	

Resultados

Valor Programado	0.00	Avance de la Meta (3er trimestre)	0.00	% Avance de la Meta (3er trimestre)	N.D	Semáforo (3er trimestre)
	Valor programado	Avance de la meta		Valor programado	Avance de la meta	
Enero	0.00	0.00	Julio	0.00	0.00	
Febrero	0.00	0.00	Agosto	0.00	0.00	
Marzo	0.00	0.00	Septiembre	0.00	0.00	
Abril	0.00	0.00	Octubre	0.00		
Mayo	0.00	0.00	Noviembre	0.00		
Junio	0.00	0.00	Diciembre	1.00		

Medios de verificación	Control interno
-------------------------------	-----------------

Observaciones	
----------------------	--

1 El presente documento despliega la información perteneciente a los indicadores estratégicos y gestión de aquellos Programas presupuestarios que proveen de bienes y servicios que generan valor público a la ciudadanía jalisciense.
2 Se muestra el número del Componente relacionado con el indicador.

GOBIERNO DEL ESTADO DE JALISCO
PRESUPUESTO DE EGRESOS PARA EL EJERCICIO FISCAL 2018

Ficha Técnica de Indicador

Sistema de Evaluación del Desempeño (SED)

Gobierno del Estado de Jalisco

Seguimiento de Indicadores

Secretaría de Planeación,
Administración y Finanzas

Datos del Programa ¹

Obligaciones Financieras y Fiscales del Gobierno del Estado

Eje: Tema transversal

Tema Central: Gestión Pública

¿Quién gasta?

03	Unidad Presupuestal	000	Unidad Responsable	00092	Unidad Ejecutora del Gasto
Secretaría de Planeación, Administración y Finanzas		Secretaría de Planeación, Administración y Finanzas		Dirección General de Egresos	

¿Para qué se gasta?

Finalidad	Función	Subfunción
Gobierno	Asuntos Financieros y Hacendarios	Asuntos Financieros

Objetivos

Nivel	Clave Componente	Resumen Narrativo
Actividad	11-11 ²	Realización de contrato con empresa especializada en diagnóstico de la capacidad crediticia del Estado, entes públicos, estatales y municipales

Datos del Indicador

Denominación	Método de cálculo
Total de contratos a empresas para realizar diagnósticos financieros	$(\text{Suma de contratos de empresas para diagnóstico (Realizado)} / \text{Suma de contratos de empresas para diagnóstico (Programado)}) * 100$

Descripción del Indicador
Se trata del número de contratos realizados con empresas para la realización de análisis y diagnóstico financiero integral e independiente de las finanzas públicas del Estado de Jalisco.

Tipo de Indicador	Gestión	Dimensión del Indicador	Eficacia	Año de Medición del Resultado	2018
Cobertura	Estatal	Frecuencia de Medición	Trimestral		

Parámetros de semaforización						Meta Institucional	Meta Valor	Unidad de medida (meta valor)	Desagregado meta valor por género	
0	55.00	55.01	70.00	70.01	130	100%	1	Contrato	Hombre	Mujer
						Sentido del Indicador	Línea Base (meta valor)	Año (Línea base)	Tipo de Acumulación	
						Ascendente	No disponible	No disponible	Suma	

Resultados

Valor Programado	1.00	Avance de la Meta (3er trimestre)	1.00	% Avance de la Meta (3er trimestre)	100.0%	Semáforo (3er trimestre)	
	Valor programado	Avance de la meta		Valor programado	Avance de la meta		
Enero	N.P.	N.D.	Julio	N.P.	N.D.		
Febrero	N.P.	N.D.	Agosto	N.P.	N.D.		
Marzo	0.00	0.00	Septiembre	0.00	0.00		
Abril	N.P.	N.D.	Octubre	N.P.			
Mayo	1.00	1.00	Noviembre	N.P.			
Junio	N.P.	N.D.	Diciembre	0.00			

Medios de verificación Control interno, Dirección General de Egresos de la SEPAF.

Observaciones

¹ El presente documento despliega la información perteneciente a los indicadores estratégicos y gestión de aquellos Programas presupuestarios que proveen de bienes y servicios que generan valor público a la ciudadanía jalisciense.

² Se muestra el número del Componente relacionado con el indicador.

GOBIERNO DEL ESTADO DE JALISCO
PRESUPUESTO DE EGRESOS PARA EL EJERCICIO FISCAL 2018

Ficha Técnica de Indicador

Sistema de Evaluación del Desempeño (SED)

Gobierno del Estado de Jalisco

Seguimiento de Indicadores

Secretaría de Planeación,
Administración y Finanzas

Datos del Programa ¹

Obligaciones Financieras y Fiscales del Gobierno del Estado

Eje: Tema transversal

Tema Central: Gestión Pública

¿Quién gasta?

03	Unidad Presupuestal	000	Unidad Responsable	00092	Unidad Ejecutora del Gasto
Secretaría de Planeación, Administración y Finanzas		Secretaría de Planeación, Administración y Finanzas		Dirección General de Egresos	

¿Para qué se gasta?

Finalidad	Función	Subfunción
Gobierno	Asuntos Financieros y Hacendarios	Asuntos Financieros

Objetivos

Nivel	Clave Componente	Resumen Narrativo
Actividad	11-12 ²	Documentos recibidos de la empresa contratada para el análisis y diagnóstico financiero integral e independiente de las finanzas públicas del Estado de Jalisco.

Datos del Indicador

Denominación	Método de cálculo
Total de Documentos de Diagnóstico	$(\text{Suma de Documentos de diagnóstico (Realizado)} / \text{Suma de Documentos de diagnóstico (Programado)}) * 100$

Descripción del Indicador
Se trata del número de documentos recibidos de la empresa contratada para diagnosticar la capacidad crediticia del Estado de Jalisco.

Tipo de Indicador	Gestión	Dimensión del Indicador	Eficacia	Año de Medición del Resultado	2018
Cobertura	Estatal	Frecuencia de Medición	Mensual		

Parámetros de semaforización						Meta Institucional	Meta Valor	Unidad de medida (meta valor)	Desagregado meta valor por género	
0	55.00	55.01	70.00	70.01	130	100%	6	Documento	Hombre	Mujer
						Sentido del Indicador	Línea Base (meta valor)	Año (Línea base)	Tipo de Acumulación	
						Ascendente	No disponible	No disponible	Suma	

Resultados

Valor Programado	6.00	Avance de la Meta (3er trimestre)	6.00	% Avance de la Meta (3er trimestre)	100.0%	Semáforo (3er trimestre)	
	Valor programado	Avance de la meta		Valor programado	Avance de la meta		
Enero	0.00	0.00	Julio	1.00	1.00		
Febrero	0.00	0.00	Agosto	0.00	0.00		
Marzo	0.00	0.00	Septiembre	4.00	4.00		
Abril	0.00	0.00	Octubre	0.00			
Mayo	1.00	1.00	Noviembre	0.00			
Junio	0.00	0.00	Diciembre	0.00			

Medios de verificación Documentos entregados por la empresa contratada, expediente DGE/SEPAF

Observaciones

¹ El presente documento despliega la información perteneciente a los indicadores estratégicos y gestión de aquellos Programas presupuestarios que proveen de bienes y servicios que generan valor público a la ciudadanía jalisciense.

² Se muestra el número del Componente relacionado con el indicador.

GOBIERNO DEL ESTADO DE JALISCO
PRESUPUESTO DE EGRESOS PARA EL EJERCICIO FISCAL 2018

Ficha Técnica de Indicador

Sistema de Evaluación del Desempeño (SED)

Gobierno del Estado de Jalisco

Seguimiento de Indicadores

Secretaría de Planeación,
Administración y Finanzas

Datos del Programa ¹

Obligaciones Financieras y Fiscales del Gobierno del Estado

Eje: Tema transversal

Tema Central: Gestión Pública

¿Quién gasta?

03	Unidad Presupuestal	000	Unidad Responsable	00092	Unidad Ejecutora del Gasto
Secretaría de Planeación, Administración y Finanzas		Secretaría de Planeación, Administración y Finanzas		Dirección General de Egresos	

¿Para qué se gasta?

Finalidad	Función	Subfunción
Gobierno	Asuntos Financieros y Hacendarios	Asuntos Financieros

Objetivos

Nivel	Clave Componente	Resumen Narrativo
Componente	A9 ²	Recursos públicos, ejercidos y aplicados.

Datos del Indicador

Denominación	Método de cálculo
Porcentaje de presupuesto ejercido respecto al presupuestado	$(\text{Porcentaje de Presupuesto ejercido respecto al presupuestado (Realizado)} / \text{Porcentaje de Presupuesto ejercido respecto al presupuestado (Programado)}) * 100$

Descripción del Indicador
Este indicador mostrará la diferencia entre el Presupuesto ejercido respecto al presupuestado.

Tipo de Indicador	Gestión	Dimensión del Indicador	Eficacia	Año de Medición del Resultado	2018
Cobertura	Estatral	Frecuencia de Medición	Anual		

Parámetros de semaforización						Meta Institucional	Meta Valor	Unidad de medida (meta valor)	Desagregado meta valor por género	
0	60.00	60.01	85.00	85.01	130	100%	90	Porcentaje	Hombre	Mujer
									No disponible	No disponible
						Sentido del Indicador	Línea Base (meta valor)	Año (Línea base)	Tipo de Acumulación	
						Ascendente	No disponible	No disponible	Suma	

Resultados

Valor Programado	N.P.	Avance de la Meta (3er trimestre)	N.D.	% Avance de la Meta (3er trimestre)	N.D.	Semáforo (3er trimestre)
		Valor programado	Avance de la meta		Valor programado	Avance de la meta
Enero	N.P.	N.P.	N.D.	Julio	N.P.	N.D.
Febrero	N.P.	N.P.	N.D.	Agosto	N.P.	N.D.
Marzo	N.P.	N.P.	N.D.	Septiembre	N.P.	N.D.
Abril	N.P.	N.P.	N.D.	Octubre	N.P.	
Mayo	N.P.	N.P.	N.D.	Noviembre	N.P.	
Junio	N.P.	N.P.	N.D.	Diciembre	90.00	

Medios de verificación: Cuenta pública

Observaciones:

1 El presente documento despliega la información perteneciente a los indicadores estratégicos y gestión de aquellos Programas presupuestarios que proveen de bienes y servicios que generan valor público a la ciudadanía jalisciense.
 2 Se muestra el número del Componente relacionado con el indicador.

GOBIERNO DEL ESTADO DE JALISCO
PRESUPUESTO DE EGRESOS PARA EL EJERCICIO FISCAL 2018

Ficha Técnica de Indicador

Sistema de Evaluación del Desempeño (SED)

Gobierno del Estado de Jalisco

Seguimiento de Indicadores

Secretaría de Planeación,
Administración y Finanzas

Datos del Programa ¹

Obligaciones Financieras y Fiscales del Gobierno del Estado

Eje: Tema transversal

Tema Central: Gestión Pública

¿Quién gasta?

03	Unidad Presupuestal	000	Unidad Responsable	00092	Unidad Ejecutora del Gasto
Secretaría de Planeación, Administración y Finanzas		Secretaría de Planeación, Administración y Finanzas		Dirección General de Egresos	

¿Para qué se gasta?

Finalidad	Función	Subfunción
Gobierno	Asuntos Financieros y Hacendarios	Asuntos Financieros

Objetivos

Nivel	Clave Componente	Resumen Narrativo
Actividad	A9-01 ²	Trámite de la nómina a servidores públicos

Datos del Indicador

Denominación	Método de cálculo	
Total de pagos de nómina	(Nóminas (Realizado) / Nóminas (Programado))*100	
Descripción del Indicador		
Este indicador muestra las nóminas pagadas a servidores públicos		
Tipo de Indicador	Dimensión del Indicador	Año de Medición del Resultado
Gestión	Eficacia	2018
Cobertura	Frecuencia de Medición	
Estatral	Mensual	

Parámetros de semaforización						Meta Institucional	Meta Valor	Unidad de medida (meta valor)	Desagregado meta valor por género	
0	50.00	50.01	75.00	75.01	130	100%	800	Nómina	No disponible	No disponible
						Sentido del Indicador	Línea Base (meta valor)	Año (Línea base)	Tipo de Acumulación	
						Ascendente	No disponible	No disponible	Suma	

Resultados

Valor Programado	600.00	Avance de la Meta (3er trimestre)	558.00	% Avance de la Meta (3er trimestre)	93.0%	Semáforo (3er trimestre)	
	Valor programado	Avance de la meta		Valor programado	Avance de la meta		
Enero	70.00	55.00	Julio	70.00	73.00		
Febrero	70.00	64.00	Agosto	70.00	70.00		
Marzo	55.00	53.00	Septiembre	70.00	70.00		
Abril	55.00	47.00	Octubre	70.00			
Mayo	70.00	65.00	Noviembre	70.00			
Junio	70.00	61.00	Diciembre	60.00			

Medios de verificación: Control interno

Observaciones:

- El presente documento despliega la información perteneciente a los indicadores estratégicos y gestión de aquellos Programas presupuestarios que proveen de bienes y servicios que generan valor público a la ciudadanía jalisciense.
- Se muestra el número del Componente relacionado con el indicador.

GOBIERNO DEL ESTADO DE JALISCO
PRESUPUESTO DE EGRESOS PARA EL EJERCICIO FISCAL 2018

Ficha Técnica de Indicador

Sistema de Evaluación del Desempeño (SED)

Gobierno del Estado de Jalisco

Seguimiento de Indicadores

Secretaría de Planeación,
Administración y Finanzas

Datos del Programa ¹

Obligaciones Financieras y Fiscales del Gobierno del Estado

Eje: Tema transversal

Tema Central: Gestión Pública

¿Quién gasta?

03	Unidad Presupuestal	000	Unidad Responsable	00092	Unidad Ejecutora del Gasto
Secretaría de Planeación, Administración y Finanzas		Secretaría de Planeación, Administración y Finanzas		Dirección General de Egresos	

¿Para qué se gasta?

Finalidad	Función	Subfunción
Gobierno	Asuntos Financieros y Hacendarios	Asuntos Financieros

Objetivos

Nivel	Clave Componente	Resumen Narrativo
Actividad	A9-02 ²	Trámite de los pagos de retenciones y aportaciones patronales

Datos del Indicador

Denominación	Método de cálculo	
Total de pagos de retenciones y aportaciones	$(\text{Retenciones y aportaciones (Realizado)} / \text{Retenciones y aportaciones (Programado)}) * 100$	
Descripción del Indicador		
Tramitar los pagos de retenciones y aportaciones patronales		
Tipo de Indicador	Dimensión del Indicador	Año de Medición del Resultado
Gestión	Eficacia	2018
Cobertura	Frecuencia de Medición	
Estatral	Mensual	

Parámetros de semaforización						Meta Institucional	Meta Valor	Unidad de medida (meta valor)	Desagregado meta valor por género	
0	50.00	50.01	75.00	75.01	130	100%	4,000	Pago	No disponible	No disponible
						Sentido del Indicador	Línea Base (meta valor)	Año (Línea base)	Tipo de Acumulación	
						Ascendente	No disponible	No disponible	Suma	

Resultados

Valor Programado	2,970.00	Avance de la Meta (3er trimestre)	3,416.00	% Avance de la Meta (3er trimestre)	115.0%	Semáforo (3er trimestre)	
	Valor programado	Avance de la meta		Valor programado	Avance de la meta		
Enero	330.00	290.00	Julio	330.00	315.00		
Febrero	330.00	385.00	Agosto	330.00	325.00		
Marzo	330.00	530.00	Septiembre	330.00	330.00		
Abril	330.00	405.00	Octubre	330.00			
Mayo	330.00	414.00	Noviembre	330.00			
Junio	330.00	422.00	Diciembre	370.00			

Medios de verificación: Control interno

Observaciones:

- El presente documento despliega la información perteneciente a los indicadores estratégicos y gestión de aquellos Programas presupuestarios que proveen de bienes y servicios que generan valor público a la ciudadanía jalisciense.
- Se muestra el número del Componente relacionado con el indicador.

GOBIERNO DEL ESTADO DE JALISCO
PRESUPUESTO DE EGRESOS PARA EL EJERCICIO FISCAL 2018

Ficha Técnica de Indicador

Sistema de Evaluación del Desempeño (SED)

Gobierno del Estado de Jalisco

Seguimiento de Indicadores

Secretaría de Planeación,
Administración y Finanzas

Datos del Programa ¹

Obligaciones Financieras y Fiscales del Gobierno del Estado

Eje: Tema transversal

Tema Central: Gestión Pública

¿Quién gasta?

03	Unidad Presupuestal	000	Unidad Responsable	00092	Unidad Ejecutora del Gasto
Secretaría de Planeación, Administración y Finanzas		Secretaría de Planeación, Administración y Finanzas		Dirección General de Egresos	

¿Para qué se gasta?

Finalidad	Función	Subfunción
Gobierno	Asuntos Financieros y Hacendarios	Asuntos Financieros

Objetivos

Nivel	Clave Componente	Resumen Narrativo
Actividad	A9-03 ²	Revisión y validación en el ámbito administrativo, que el soporte documental del gasto con cargo al presupuesto de egresos, cumpla con las disposiciones legales aplicables.

Datos del Indicador

Denominación	Método de cálculo
Total de revisiones documentales del gasto	(Revisiones (Realizado) / Revisiones (Programado))*100

Descripción del Indicador
Este indicador mostrará el cumplimiento en la revisión documental del gasto.

Tipo de Indicador	Gestión	Dimensión del Indicador	Eficacia	Año de Medición del Resultado	2018
Cobertura	Estatal	Frecuencia de Medición	Mensual		

Parámetros de semaforización			Meta Institucional	Meta Valor	Unidad de medida (meta valor)	Desagregado meta valor por género				
0	50.00	50.01	75.00	75.01	130	100%	30,000	Revisión	hombre	mujer
						Sentido del Indicador	Línea Base (meta valor)	Año (Línea base)	Tipo de Acumulación	
						Ascendente	No disponible	No disponible	Suma	

Resultados

Valor Programado	22,500.00	Avance de la Meta (3er trimestre)	15,589.00	% Avance de la Meta (3er trimestre)	69.3%	Semáforo (3er trimestre)	
	Valor programado	Avance de la meta		Valor programado	Avance de la meta		
Enero	2,500.00	508.00	Julio	2,500.00	2,062.00		
Febrero	2,500.00	999.00	Agosto	2,500.00	2,272.00		
Marzo	2,500.00	1,569.00	Septiembre	2,500.00	2,206.00		
Abril	2,500.00	1,659.00	Octubre	2,500.00			
Mayo	2,500.00	2,131.00	Noviembre	2,500.00			
Junio	2,500.00	2,183.00	Diciembre	2,500.00			

Medios de verificación	Control interno
-------------------------------	-----------------

Observaciones	
----------------------	--

¹ El presente documento despliega la información perteneciente a los indicadores estratégicos y gestión de aquellos Programas presupuestarios que proveen de bienes y servicios que generan valor público a la ciudadanía jalisciense.
² Se muestra el número del Componente relacionado con el indicador.

GOBIERNO DEL ESTADO DE JALISCO
PRESUPUESTO DE EGRESOS PARA EL EJERCICIO FISCAL 2018

Ficha Técnica de Indicador

Sistema de Evaluación del Desempeño (SED)

Gobierno del Estado de Jalisco

Seguimiento de Indicadores

Secretaría de Planeación,
Administración y Finanzas

Datos del Programa ¹

Obligaciones Financieras y Fiscales del Gobierno del Estado

Eje: Tema transversal

Tema Central: Gestión Pública

¿Quién gasta?

03	Unidad Presupuestal	000	Unidad Responsable	00092	Unidad Ejecutora del Gasto
Secretaría de Planeación, Administración y Finanzas		Secretaría de Planeación, Administración y Finanzas		Dirección General de Egresos	

¿Para qué se gasta?

Finalidad	Función	Subfunción
Gobierno	Asuntos Financieros y Hacendarios	Asuntos Financieros

Objetivos

Nivel	Clave Componente	Resumen Narrativo
Actividad	A9-04 ²	Revisión y validación en el ámbito administrativo, que el soporte documental del gasto de subsidios, apoyos económicos y programas especiales, cumpla con las disposiciones legales aplicables. Asimismo ejercer para su pago las participaciones federales, estatales, fondos de fiscalización y aportaciones federales a municipios.

Datos del Indicador

Denominación	Método de cálculo
Total de revisiones documentales del gasto - Pormenores emitidos	(Solicitudes y pormenores (Realizado) / Solicitudes y pormenores (Programado))*100

Descripción del Indicador
Revisar y validar en el ámbito administrativo, que el soporte documental del gasto de Subsidios, Apoyos Económicos y Programas Especiales, cumpla con las disposiciones legales aplicables. Asimismo ejercer para su pago las Participaciones Federales, Estatales, Fondos de Fiscalización y Aportaciones Federales a Municipios.

Tipo de Indicador	Gestión	Dimensión del Indicador	Eficacia	Año de Medición del Resultado	2018
Cobertura	Estatal	Frecuencia de Medición	Mensual		

Parámetros de semaforización						Meta Institucional	Meta Valor	Unidad de medida (meta valor)	Desagregado meta valor por género	
0	50.00	50.01	75.00	75.01	130	100%	30,000	Solicitud	No disponible	No disponible
						Sentido del Indicador	Línea Base (meta valor)	Año (Línea base)	Tipo de Acumulación	
						Ascendente	No disponible	No disponible	Suma	

Resultados

Valor Programado	22,500.00	Avance de la Meta (3er trimestre)	15,589.00	% Avance de la Meta (3er trimestre)	69.3%	Semáforo (3er trimestre)	
	Valor programado	Avance de la meta		Valor programado	Avance de la meta		
Enero	2,500.00	508.00	Julio	2,500.00	2,062.00		
Febrero	2,500.00	999.00	Agosto	2,500.00	2,272.00		
Marzo	2,500.00	1,569.00	Septiembre	2,500.00	2,206.00		
Abril	2,500.00	1,659.00	Octubre	2,500.00			
Mayo	2,500.00	2,131.00	Noviembre	2,500.00			
Junio	2,500.00	2,183.00	Diciembre	2,500.00			

Medios de verificación	Control interno
-------------------------------	-----------------

Observaciones	
----------------------	--

¹ El presente documento despliega la información perteneciente a los indicadores estratégicos y gestión de aquellos Programas presupuestarios que proveen de bienes y servicios que generan valor público a la ciudadanía jalisciense.
² Se muestra el número del Componente relacionado con el indicador.

GOBIERNO DEL ESTADO DE JALISCO
PRESUPUESTO DE EGRESOS PARA EL EJERCICIO FISCAL 2018

Ficha Técnica de Indicador

Sistema de Evaluación del Desempeño (SED)

Gobierno del Estado de Jalisco

Seguimiento de Indicadores

Secretaría de Planeación,
Administración y Finanzas

Datos del Programa ¹

Obligaciones Financieras y Fiscales del Gobierno del Estado

Eje: Tema transversal

Tema Central: Gestión Pública

¿Quién gasta?

03	Unidad Presupuestal	000	Unidad Responsable	00092	Unidad Ejecutora del Gasto
Secretaría de Planeación, Administración y Finanzas		Secretaría de Planeación, Administración y Finanzas		Dirección General de Egresos	

¿Para qué se gasta?

Finalidad	Función	Subfunción
Gobierno	Asuntos Financieros y Hacendarios	Asuntos Financieros

Objetivos

Nivel	Clave Componente	Resumen Narrativo
Actividad	A9-05 ²	Realización de los pagos a cargo del gobierno a través de cheque y pagos electrónicos.

Datos del Indicador

Denominación	Método de cálculo	
Total de pagos electrónicos y con cheques	$(\text{Cheques y pagos (Realizado)} / \text{Cheques y pagos (Programado)}) * 100$	
Descripción del Indicador		
Realizar los pagos a cargo del gobierno a través de cheque y pagos electrónicos.		
Tipo de Indicador	Dimensión del Indicador	Año de Medición del Resultado
Gestión	Eficacia	2018
Cobertura	Frecuencia de Medición	
Estatal	Mensual	

Parámetros de semaforización						Meta Institucional	Meta Valor	Unidad de medida (meta valor)	Desagregado meta valor por género	
0	50.00	50.01	75.00	75.01	130	100%	64,800	Pago	No disponible	No disponible
						Sentido del Indicador	Línea Base (meta valor)	Año (Línea base)	Tipo de Acumulación	
						Ascendente	No disponible	No disponible	Suma	

Resultados

Valor Programado	48,600.00	Avance de la Meta (3er trimestre)	48,516.00	% Avance de la Meta (3er trimestre)	99.8%	Semáforo (3er trimestre)	
	Valor programado	Avance de la meta		Valor programado	Avance de la meta		
Enero	5,400.00	5,510.00	Julio	5,400.00	5,022.00		
Febrero	5,400.00	5,290.00	Agosto	5,400.00	5,130.00		
Marzo	5,400.00	5,540.00	Septiembre	5,400.00	5,184.00		
Abril	5,400.00	4,420.00	Octubre	5,400.00			
Mayo	5,400.00	6,120.00	Noviembre	5,400.00			
Junio	5,400.00	6,300.00	Diciembre	5,400.00			

Medios de verificación: Reportes emitidos

Observaciones:

- El presente documento despliega la información perteneciente a los indicadores estratégicos y gestión de aquellos Programas presupuestarios que proveen de bienes y servicios que generan valor público a la ciudadanía jalisciense.
- Se muestra el número del Componente relacionado con el indicador.

GOBIERNO DEL ESTADO DE JALISCO
PRESUPUESTO DE EGRESOS PARA EL EJERCICIO FISCAL 2018

Ficha Técnica de Indicador

Sistema de Evaluación del Desempeño (SED)

Gobierno del Estado de Jalisco

Seguimiento de Indicadores

Secretaría de Planeación,
Administración y Finanzas

Datos del Programa ¹

Obligaciones Financieras y Fiscales del Gobierno del Estado

Eje: Tema transversal

Tema Central: Gestión Pública

¿Quién gasta?

03	Unidad Presupuestal	000	Unidad Responsable	00092	Unidad Ejecutora del Gasto
Secretaría de Planeación, Administración y Finanzas		Secretaría de Planeación, Administración y Finanzas		Dirección General de Egresos	

¿Para qué se gasta?

Finalidad	Función	Subfunción
Gobierno	Asuntos Financieros y Hacendarios	Asuntos Financieros

Objetivos

Nivel	Clave Componente	Resumen Narrativo
Actividad	A9-06 ²	Resguardo de los documentos y valores del Estado.

Datos del Indicador

Denominación	Método de cálculo	
Total de facturas, fianzas y documentos valor custodiados	$(\text{Documentos físicos (Realizado)} / \text{Documentos físicos (Programado)}) * 100$	
Descripción del Indicador		
Resguardar los documentos y valores del Estado.		
Tipo de Indicador	Dimensión del Indicador	Año de Medición del Resultado
Gestión	Eficacia	2018
Cobertura	Frecuencia de Medición	
Estatal	Mensual	

Parámetros de semaforización						Meta Institucional	Meta Valor	Unidad de medida (meta valor)	Desagregado meta valor por género	
0	50.00	50.01	75.00	75.01	130	100%	10,870	Documento	No disponible	No disponible
						Sentido del Indicador	Línea Base (meta valor)	Año (Línea base)	Tipo de Acumulación	
						Ascendente	No disponible	No disponible	Suma	

Resultados

Valor Programado	8,100.00	Avance de la Meta (3er trimestre)	8,118.00	% Avance de la Meta (3er trimestre)	100.2%	Semáforo (3er trimestre)	
	Valor programado	Avance de la meta		Valor programado	Avance de la meta		
Enero	900.00	910.00	Julio	900.00	846.00		
Febrero	900.00	910.00	Agosto	900.00	864.00		
Marzo	900.00	910.00	Septiembre	900.00	828.00		
Abril	900.00	950.00	Octubre	900.00			
Mayo	900.00	950.00	Noviembre	900.00			
Junio	900.00	950.00	Diciembre	970.00			

Medios de verificación: Reportes emitidos.

Observaciones:

- El presente documento despliega la información perteneciente a los indicadores estratégicos y gestión de aquellos Programas presupuestarios que proveen de bienes y servicios que generan valor público a la ciudadanía jalisciense.
- Se muestra el número del Componente relacionado con el indicador.

GOBIERNO DEL ESTADO DE JALISCO
PRESUPUESTO DE EGRESOS PARA EL EJERCICIO FISCAL 2018

Ficha Técnica de Indicador

Sistema de Evaluación del Desempeño (SED)

Gobierno del Estado de Jalisco

Seguimiento de Indicadores

Secretaría de Planeación,
Administración y Finanzas

Datos del Programa ¹

Obligaciones Financieras y Fiscales del Gobierno del Estado

Eje: Tema transversal

Tema Central: Gestión Pública

¿Quién gasta?

03	Unidad Presupuestal	000	Unidad Responsable	00092	Unidad Ejecutora del Gasto
Secretaría de Planeación, Administración y Finanzas		Secretaría de Planeación, Administración y Finanzas		Dirección General de Egresos	

¿Para qué se gasta?

Finalidad	Función	Subfunción
Gobierno	Asuntos Financieros y Hacendarios	Asuntos Financieros

Objetivos

Nivel	Clave Componente	Resumen Narrativo
Actividad	A9-07 ²	Ingreso de recursos federales

Datos del Indicador

Denominación	Método de cálculo	
Total de ingreso de recursos federales	$(\text{Recursos federales (Realizado)} / \text{Recursos federales (Programado)}) * 100$	
Descripción del Indicador		
Este indicador muestra el número de ingresos y transferencias de los fondos federales		
Tipo de Indicador	Dimensión del Indicador	Año de Medición del Resultado
Gestión	Eficacia	2018
Cobertura	Frecuencia de Medición	
Estatal	Mensual	

Parámetros de semaforización						Meta Institucional	Meta Valor	Unidad de medida (meta valor)	Desagregado meta valor por género	
0	50.00	50.01	75.00	75.01	130	100%	5,500	Millones de pesos	hombre	mujer
						Sentido del Indicador	Línea Base (meta valor)	Año (Línea base)	Tipo de Acumulación	
						Ascendente	No disponible	No disponible	Suma	

Resultados

Valor Programado	4,140.00	Avance de la Meta (3er trimestre)	3,171.00	% Avance de la Meta (3er trimestre)	76.6%	Semáforo (3er trimestre)	
	Valor programado	Avance de la meta		Valor programado	Avance de la meta		
Enero	460.00	350.00	Julio	460.00	437.00		
Febrero	460.00	310.00	Agosto	460.00	446.00		
Marzo	460.00	320.00	Septiembre	460.00	428.00		
Abril	460.00	280.00	Octubre	460.00			
Mayo	460.00	300.00	Noviembre	450.00			
Junio	460.00	300.00	Diciembre	450.00			

Medios de verificación: Reportes emitidos.

Observaciones:

- El presente documento despliega la información perteneciente a los indicadores estratégicos y gestión de aquellos Programas presupuestarios que proveen de bienes y servicios que generan valor público a la ciudadanía jalisciense.
- Se muestra el número del Componente relacionado con el indicador.

GOBIERNO DEL ESTADO DE JALISCO
PRESUPUESTO DE EGRESOS PARA EL EJERCICIO FISCAL 2018

Ficha Técnica de Indicador

Sistema de Evaluación del Desempeño (SED)

Gobierno del Estado de Jalisco

Seguimiento de Indicadores

Secretaría de Planeación,
Administración y Finanzas

Datos del Programa ¹

Obligaciones Financieras y Fiscales del Gobierno del Estado

Eje: Tema transversal

Tema Central: Gestión Pública

¿Quién gasta?

03	Unidad Presupuestal	000	Unidad Responsable	00092	Unidad Ejecutora del Gasto
Secretaría de Planeación, Administración y Finanzas		Secretaría de Planeación, Administración y Finanzas		Dirección General de Egresos	

¿Para qué se gasta?

Finalidad	Función	Subfunción
Gobierno	Asuntos Financieros y Hacendarios	Asuntos Financieros

Objetivos

Nivel	Clave Componente	Resumen Narrativo
Actividad	A9-08 ²	Ingreso de recursos estatales

Datos del Indicador

Denominación	Método de cálculo
Total de Ingreso de recursos estatales	$(\text{Recursos estatales (Realizado)} / \text{Recursos estatales (Programado)}) * 100$

Descripción del Indicador
Ingresar y transferir los fondos estatales

Tipo de Indicador	Gestión	Dimensión del Indicador	Eficacia	Año de Medición del Resultado	2018
Cobertura	Estatal	Frecuencia de Medición	Mensual		

Parámetros de semaforización						Meta Institucional	Meta Valor	Unidad de medida (meta valor)	Desagregado meta valor por género	
0	50.00	50.01	75.00	75.01	130	100%	61,000	Millones de pesos	No disponible	No disponible
						Sentido del Indicador	Línea Base (meta valor)	Año (Línea base)	Tipo de Acumulación	
						Ascendente	No disponible	No disponible	Suma	

Resultados

Valor Programado	45,900.00	Avance de la Meta (3er trimestre)	46,491.00	% Avance de la Meta (3er trimestre)	101.3%	Semáforo (3er trimestre)	
	Valor programado	Avance de la meta		Valor programado	Avance de la meta		
Enero	5,100.00	5,210.00	Julio	5,100.00	4,794.00		
Febrero	5,100.00	5,180.00	Agosto	5,100.00	4,896.00		
Marzo	5,100.00	5,240.00	Septiembre	5,100.00	4,641.00		
Abril	5,100.00	4,980.00	Octubre	5,100.00			
Mayo	5,100.00	5,720.00	Noviembre	5,100.00			
Junio	5,100.00	5,830.00	Diciembre	4,900.00			

Medios de verificación	Reportes emitidos.
-------------------------------	--------------------

Observaciones	
----------------------	--

- 1 El presente documento despliega la información perteneciente a los indicadores estratégicos y gestión de aquellos Programas presupuestarios que proveen de bienes y servicios que generan valor público a la ciudadanía jalisciense.
- 2 Se muestra el número del Componente relacionado con el indicador.

GOBIERNO DEL ESTADO DE JALISCO
PRESUPUESTO DE EGRESOS PARA EL EJERCICIO FISCAL 2018

Ficha Técnica de Indicador

Sistema de Evaluación del Desempeño (SED)

Gobierno del Estado de Jalisco

Seguimiento de Indicadores

Secretaría de Planeación,
Administración y Finanzas

Datos del Programa ¹

Obligaciones Financieras y Fiscales del Gobierno del Estado

Eje: Tema transversal

Tema Central: Gestión Pública

¿Quién gasta?

03	Unidad Presupuestal	000	Unidad Responsable	00092	Unidad Ejecutora del Gasto
Secretaría de Planeación, Administración y Finanzas		Secretaría de Planeación, Administración y Finanzas		Dirección General de Egresos	

¿Para qué se gasta?

Finalidad	Función	Subfunción
Gobierno	Asuntos Financieros y Hacendarios	Asuntos Financieros

Objetivos

Nivel	Clave Componente	Resumen Narrativo
Actividad	A9-09 ²	Control de las actividades operativas y de registro relativas a los movimientos bancarios.

Datos del Indicador

Denominación	Método de cálculo	
Total de aperturas de cuentas bancarias	$(\text{Cuentas de cheques (Realizado)} / \text{Cuentas de cheques (Programado)}) * 100$	
Descripción del Indicador		
Apertura y mantenimiento de cuentas bancarias		
Tipo de Indicador	Dimensión del Indicador	Año de Medición del Resultado
Gestión	Eficacia	2018
Cobertura	Frecuencia de Medición	
Estatal	Mensual	

Desagregado meta valor por género

Parámetros de semaforización						Meta Institucional	Meta Valor	Unidad de medida (meta valor)	Hombre	Mujer
0	50.00	50.01	75.00	75.01	130	100%	146	Cuenta	No disponible	No disponible
						Sentido del Indicador	Línea Base (meta valor)	Año (Línea base)	Tipo de Acumulación	
						Ascendente	No disponible	No disponible	Suma	

Resultados

Valor Programado	110.00	Avance de la Meta (3er trimestre)	112.00	% Avance de la Meta (3er trimestre)	101.8%	Semáforo (3er trimestre)	
	Valor programado	Avance de la meta		Valor programado	Avance de la meta		
Enero	14.00	13.00	Julio	12.00	12.00		
Febrero	12.00	11.00	Agosto	12.00	11.00		
Marzo	12.00	14.00	Septiembre	12.00	11.00		
Abril	12.00	12.00	Octubre	12.00			
Mayo	12.00	14.00	Noviembre	12.00			
Junio	12.00	14.00	Diciembre	12.00			

Medios de verificación: Reportes emitidos.

Observaciones:

- El presente documento despliega la información perteneciente a los indicadores estratégicos y gestión de aquellos Programas presupuestarios que proveen de bienes y servicios que generan valor público a la ciudadanía jalisciense.
- Se muestra el número del Componente relacionado con el indicador.

GOBIERNO DEL ESTADO DE JALISCO
PRESUPUESTO DE EGRESOS PARA EL EJERCICIO FISCAL 2018

Ficha Técnica de Indicador

Sistema de Evaluación del Desempeño (SED)

Gobierno del Estado de Jalisco

Seguimiento de Indicadores

Secretaría de Planeación,
Administración y Finanzas

Datos del Programa ¹

Presupuesto basado en Resultados (PbR)

Eje: Tema transversal

Tema Central: Gestión Pública

¿Quién gasta?

03	Unidad Presupuestal	000	Unidad Responsable	00100	Unidad Ejecutora del Gasto
Secretaría de Planeación, Administración y Finanzas		Secretaría de Planeación, Administración y Finanzas		Dirección General de Programación, Presupuesto y Evaluación del Gasto Público	

¿Para qué se gasta?

Finalidad	Función	Subfunción
Gobierno	Asuntos Financieros y Hacendarios	Asuntos Hacendarios

Objetivos

Nivel	Clave Componente	Resumen Narrativo
Fin		Contribuir a mejorar la efectividad de las instituciones públicas y gubernamentales mediante una gestión orientada a resultados, mejorando la efectividad y la transparencia del gasto público a través del control, el seguimiento, la evaluación y la rendición de cuentas de los recursos públicos, observando los principios de austeridad, disciplina presupuestal y demás disposiciones aplicables para obtener resultados que aumenten el bienestar de las personas.

Datos del Indicador

Denominación	Método de cálculo
Índice General de Avance de PbR-SED en el ámbito estatal	(Índice General de Avance de PbR-SED en el ámbito estatal (Realizado) / Índice General de Avance de PbR-SED en el ámbito estatal (Programado))*100

Descripción del Indicador
Este indicador muestra el índice alcanzado en el Estado de Jalisco respecto a la implementación del Presupuesto basado en Resultados (PbR) y del Sistema de Evaluación del Desempeño (SED). El índice que obtiene el Estado de Jalisco surge del Diagnóstico del Avance en la Implementación del PbR-SED en Entidades Federativas que realiza la Secretaría de Hacienda y Crédito Público (SHCP) en cumplimiento en lo dispuesto en el Art. 80 de la Ley General de Contabilidad Gubernamental.

Tipo de Indicador	Estratégico	Dimensión del Indicador	Eficacia	Año de Medición del Resultado	2018
Cobertura	Estatal	Frecuencia de Medición	Anual		

Parámetros de semaforización						Meta Institucional	Meta Valor	Unidad de medida (meta valor)	Desagregado meta valor por género	
0	60.00	60.01	80.00	80.01	130	100%	78	Índice	No disponible	No disponible
						Sentido del Indicador	Línea Base (meta valor)	Año (Línea base)	Tipo de Acumulación	
						Ascendente	76	2016	Valor presente	

Resultados

Valor Programado	78.00	Avance de la Meta (3er trimestre)	92.60	% Avance de la Meta (3er trimestre)	N.D	Semáforo (3er trimestre)	
	Valor programado	Avance de la meta		Valor programado	Avance de la meta		
Enero	N.P.	N.D	Julio	N.P.	N.D		
Febrero	N.P.	N.D	Agosto	N.P.	N.D		
Marzo	N.P.	N.D	Septiembre	N.P.	N.D		
Abril	N.P.	N.D	Octubre	N.P.			
Mayo	78.00	92.60	Noviembre	N.P.			
Junio	N.P.	N.D	Diciembre	N.P.			

Medios de verificación
Diagnóstico en la implantación y operación del Presupuesto Basado en Resultados (PbR) y del Sistema de Evaluación del Desempeño (SED), Dirección General de Programación, Presupuesto y Evaluación del Gasto Público. Link: <https://seplan.app.jalisco.gob.mx/mide/panelCiudadano/detalleIndicador/1657?dimension=&sentido=&vista=1&dependencia=&tema=&palabraClave=%C3%8Dndice+General+de+Avance+de+PbR-SED+en+el+%C3%A1mbito+estatal&periodo=&sortBusqueda=1&nivel=&max=10&offset=0&accionRegreso=busqueda>

Observaciones

1 El presente documento despliega la información perteneciente a los indicadores estratégicos y gestión de aquellos Programas presupuestarios que proveen de bienes y servicios que generan valor público a la ciudadanía jalisciense.
2 Se muestra el número del Componente relacionado con el indicador.

GOBIERNO DEL ESTADO DE JALISCO
PRESUPUESTO DE EGRESOS PARA EL EJERCICIO FISCAL 2018

Ficha Técnica de Indicador

Sistema de Evaluación del Desempeño (SED)

Gobierno del Estado de Jalisco

Seguimiento de Indicadores

Secretaría de Planeación,
Administración y Finanzas

Datos del Programa ¹

Presupuesto basado en Resultados (PbR)

Eje: Tema transversal

Tema Central: Gestión Pública

¿Quién gasta?

03	Unidad Presupuestal	000	Unidad Responsable	00100	Unidad Ejecutora del Gasto
	Secretaría de Planeación, Administración y Finanzas		Secretaría de Planeación, Administración y Finanzas		Dirección General de Programación, Presupuesto y Evaluación del Gasto Público

¿Para qué se gasta?

Finalidad	Función	Subfunción
Gobierno	Asuntos Financieros y Hacendarios	Asuntos Hacendarios

Objetivos

Nivel	Clave Componente	Resumen Narrativo
Fin		Contribuir a incrementar las capacidades institucionales de la administración pública mediante una gestión orientada a resultados, mejorando la efectividad y la transparencia del gasto público a través del control, el seguimiento, la evaluación y la rendición de cuentas de los recursos públicos, observando los principios de austeridad, disciplina presupuestal y demás disposiciones aplicables para obtener resultados que aumenten el bienestar de las personas.

Datos del Indicador

Denominación	Método de cálculo
Grado de avance en el índice de Transparencia y Disponibilidad de la Información Fiscal	$(\text{Posición de Jalisco en Índice de Transparencia y Disponibilidad de la Información Fiscal (Realizado)} / \text{Posición de Jalisco en Índice de Transparencia y Disponibilidad de la Información Fiscal (Programado)}) * 100$

Descripción del Indicador

De acuerdo con ?Aregional?, el objetivo principal de este índice es conocer los esfuerzos de las administraciones estatales para facilitar el acceso a la información estadística y documental a toda aquella persona interesada en conocer y analizar el desempeño de las autoridades, el ejercicio del gasto y los programas de las instituciones públicas. Cabe mencionar que la evaluación que realiza Aregional genera una calificación que ubica a los estados en un listado a nivel nacional siendo el número uno la mejor posición posible.

Tipo de Indicador	Estratégico	Dimensión del Indicador	Eficacia	Año de Medición del Resultado	2018
Cobertura	Estatal	Frecuencia de Medición	Anual		

Parámetros de semaforización	Meta Institucional	Meta Valor	Unidad de medida (meta valor)	Desagregado meta valor por género	
				Hombre	Mujer
130 109.01 109.00 100.01 100.00 0	100%	1	Posición	No disponible	No disponible
	Sentido del Indicador	Línea Base (meta valor)	Año (Línea base)	Tipo de Acumulación	
	Descendente	2	2016	Valor presente	

Resultados

Valor Programado	1.00	Avance de la Meta (3er trimestre)	3.00	% Avance de la Meta (3er trimestre)	300.0%	Semáforo (3er trimestre)	
	Valor programado	Avance de la meta	Valor programado	Avance de la meta			
Enero	N.P.	N.D.	Julio	N.P.	N.D.		
Febrero	N.P.	N.D.	Agosto	1.00	3.00		
Marzo	N.P.	N.D.	Septiembre	N.P.	N.D.		
Abril	N.P.	N.D.	Octubre	N.P.			
Mayo	N.P.	N.D.	Noviembre	N.P.			
Junio	N.P.	N.D.	Diciembre	N.P.			

Medios de verificación

Índice de Transparencia y Disponibilidad de la Información Fiscal, Dirección General de Programación, Presupuesto y Evaluación del Gasto Público.
Link: <https://seplan.app.jalisco.gob.mx/mide/panelCiudadano/detalleIndicador/806?dimension=&sentido=&vista=1&dependencia=&tema=&palabraClave=Posici%C3%B3n+de+Jalisco+en+%C3%BDndice+de+Transparencia+y+Disponibilidad+de+la+Informaci%C3%B3n+Fiscal&periodo=&sortBusqueda=1&nivel=&max=10&offset=0&accionRegreso=busqueda>

Observaciones

1 El presente documento despliega la información perteneciente a los indicadores estratégicos y gestión de aquellos Programas presupuestarios que proveen de bienes y servicios que generan valor público a la ciudadanía jalisciense.

2 Se muestra el número del Componente relacionado con el indicador.

GOBIERNO DEL ESTADO DE JALISCO
PRESUPUESTO DE EGRESOS PARA EL EJERCICIO FISCAL 2018

Ficha Técnica de Indicador

Sistema de Evaluación del Desempeño (SED)

Gobierno del Estado de Jalisco

Seguimiento de Indicadores

Secretaría de Planeación,
Administración y Finanzas

Datos del Programa ¹

Presupuesto basado en Resultados (PbR)

Eje: Tema transversal

Tema Central: Gestión Pública

¿Quién gasta?

03	Unidad Presupuestal	000	Unidad Responsable	00100	Unidad Ejecutora del Gasto
Secretaría de Planeación, Administración y Finanzas		Secretaría de Planeación, Administración y Finanzas		Dirección General de Programación, Presupuesto y Evaluación del Gasto Público	

¿Para qué se gasta?

Finalidad	Función	Subfunción
Gobierno	Asuntos Financieros y Hacendarios	Asuntos Hacendarios

Objetivos

Nivel	Clave Componente	Resumen Narrativo
Propósito		Las entidades públicas de los Poderes Ejecutivo, Legislativo y Judicial, Órganos Autónomos, Organismos Públicos Descentralizados y Fideicomisos Públicos que establecen metas y objetivos vinculados al Plan Estatal de Desarrollo y reciben asignaciones del Presupuesto de Egresos del Estado de Jalisco cuenta con la efectividad y transparencia necesaria para que la administración estatal sea eficiente y enfocada a resultados, observando los principios de austeridad, disciplina presupuestal y demás disposiciones aplicables para obtener resultados que aumenten el bienestar de las personas.

Datos del Indicador

Denominación	Método de cálculo
Grado de avance en la posición en el índice de información presupuestal estatal de IMCO	$(\text{Posición en el índice de información presupuestal estatal de IMCO (Realizado)} / \text{Posición en el índice de información presupuestal estatal de IMCO (Programado)}) * 100$

Descripción del Indicador

El Índice de Información Presupuestal Estatal (IIPE) es una medición que realiza el Instituto Mexicano para la Competitividad (IMCO) desde 2008. El IIPE es una medición que contempla un catálogo de rubros de información presupuestal, que se aplica anualmente sobre la información contenida en el Decreto del Presupuesto de Egresos y la Ley de Ingresos. Jalisco se ha ubicado en las siguientes posiciones en las mediciones: 2008, 5to lugar; 2009, 1er lugar; 2010, 1er lugar; 2011, 2do lugar; 2012, 4to lugar; 2013, 3er lugar; 2014 y 2015, 1er lugar.

Tipo de Indicador	Estratégico	Dimensión del Indicador	Eficacia	Año de Medición del Resultado	2018
Cobertura	Estatal	Frecuencia de Medición	Anual		

Parámetros de semaforización						100%	1	Posición	No disponible	No disponible
130	120.00	119.99	100.01	100.00	0	Sentido del Indicador	Línea Base (meta valor)	Año (Línea base)	Hombre	Mujer
						Descendente	1	2015	Promedio	
						Tipo de Acumulación				

Resultados

Valor Programado	N.P.	Avance de la Meta (3er trimestre)	N.D.	% Avance de la Meta (3er trimestre)	N.D.	Semáforo (3er trimestre)	
	Valor programado	Avance de la meta		Valor programado	Avance de la meta		
Enero	N.P.	N.D.	Julio	N.P.	N.D.		
Febrero	N.P.	N.D.	Agosto	N.P.	N.D.		
Marzo	N.P.	N.D.	Septiembre	N.P.	N.D.		
Abril	N.P.	N.D.	Octubre	N.P.	N.D.		
Mayo	N.P.	N.D.	Noviembre	N.P.	N.D.		
Junio	N.P.	N.D.	Diciembre	N.P.	N.D.		

Medios de verificación Dirección General de Programación, Presupuesto y Evaluación del Gasto Público, Índice de Información Presupuestal Estatal (IIPE) Link: <https://seplan.app.jalisco.gob.mx/mide/panelCiudadano/detalleIndicador/1485?dimension=&sentido=&vista=1&dependencia=&tema=&palabraClave=%C3%8Dndice+de+Informaci%C3%B3n+Presupuest&periodo=&sortBusqueda=1&nivel=&max=10&offset=0&accionRegreso=busqueda>

Observaciones

1 El presente documento despliega la información perteneciente a los indicadores estratégicos y gestión de aquellos Programas presupuestarios que proveen de bienes y servicios que generan valor público a la ciudadanía jalisciense.
 2 Se muestra el número del Componente relacionado con el indicador.

GOBIERNO DEL ESTADO DE JALISCO
PRESUPUESTO DE EGRESOS PARA EL EJERCICIO FISCAL 2018

Ficha Técnica de Indicador

Sistema de Evaluación del Desempeño (SED)

Gobierno del Estado de Jalisco

Seguimiento de Indicadores

Secretaría de Planeación,
Administración y Finanzas

Datos del Programa ¹

Presupuesto basado en Resultados (PbR)

Eje: Tema transversal

Tema Central: Gestión Pública

¿Quién gasta?

03	Unidad Presupuestal	000	Unidad Responsable	00100	Unidad Ejecutora del Gasto
Secretaría de Planeación, Administración y Finanzas		Secretaría de Planeación, Administración y Finanzas		Dirección General de Programación, Presupuesto y Evaluación del Gasto Público	

¿Para qué se gasta?

Finalidad	Función	Subfunción
Gobierno	Asuntos Financieros y Hacendarios	Asuntos Hacendarios

Objetivos

Nivel	Clave Componente	Resumen Narrativo
Componente	A1 ²	Sistema de Evaluación del Desempeño implementado en los programas presupuestarios

Datos del Indicador

Denominación	Método de cálculo
Porcentaje de programas presupuestarios con evaluación interna de la calidad de sus indicadores	$(\text{Número de programas presupuestarios con evaluación interna de la calidad de sus indicadores (Realizado)} / \text{Número de programas presupuestarios con evaluación interna de la calidad de sus indicadores (Programado)}) * 100$

Descripción del Indicador

Muestra el número de Programas Presupuestarios de gasto programable del Poder Ejecutivo con evaluación interna, en las que se consideran las evaluaciones externas, mediante el asesoramiento para la atención de las recomendaciones de calidad en sus indicadores que permita mejorar la definición de objetivos, metas, indicadores y fuentes de información con metodología homologada y comparable en las Matrices de Indicadores para Resultados.

Tipo de Indicador	Gestión	Dimensión del Indicador	Eficacia	Año de Medición del Resultado	2018
Cobertura	Estatal	Frecuencia de Medición	Trimestral		

Desagregado meta valor por género

Parámetros de semaforización						Meta Institucional	Meta Valor	Unidad de medida (meta valor)	Hombre	Mujer
0	60.00	60.01	80.00	80.01	130	100%	27	Programa	0.00	0.00
						Sentido del Indicador	Línea Base (meta valor)	Año (Línea base)	Tipo de Acumulación	
						Ascendente	No disponible	No disponible	Valor presente	

Resultados

Valor Programado	26.00	Avance de la Meta (3er trimestre)	26.00	% Avance de la Meta (3er trimestre)	100.0%	Semáforo (3er trimestre)	
	Valor programado		Avance de la meta		Valor programado		Avance de la meta
Enero	N.P.		N.D.	Julio	N.P.		N.D.
Febrero	N.P.		N.D.	Agosto	N.P.		N.D.
Marzo	8.00		0.00	Septiembre	26.00		26.00
Abril	N.P.		N.D.	Octubre	27.00		
Mayo	N.P.		21.00	Noviembre	N.P.		
Junio	25.00		N.D.	Diciembre	N.P.		

Medios de verificación Reporte de evaluación de la calidad de los indicadores, generado por la Dirección de Evaluación del Gasto Público. Subsecretaría de Finanzas en la Secretaría de Planeación, Administración y Finanzas. <http://sepaf.jalisco.gob.mx/transparencia/seguimiento-programas-presupuestarios>

Observaciones Lo correspondiente a la Actividad 1 Componente A1, se refiere al Manual de Normas y Lineamientos, Lineamientos Para la Revisión, Actualización, Mejora, Programación y Seguimiento de los Indicadores del Desempeño de los Programas Presupuestarios y Manual de Programación y Presupuesto.

- 1 El presente documento despliega la información perteneciente a los indicadores estratégicos y gestión de aquellos Programas presupuestarios que proveen de bienes y servicios que generan valor público a la ciudadanía jalisciense.
- 2 Se muestra el número del Componente relacionado con el indicador.

GOBIERNO DEL ESTADO DE JALISCO
PRESUPUESTO DE EGRESOS PARA EL EJERCICIO FISCAL 2018

Ficha Técnica de Indicador

Sistema de Evaluación del Desempeño (SED)

Gobierno del Estado de Jalisco

Seguimiento de Indicadores

Secretaría de Planeación,
Administración y Finanzas

Datos del Programa ¹

Presupuesto basado en Resultados (PbR)

Eje: Tema transversal

Tema Central: Gestión Pública

¿Quién gasta?

03	Unidad Presupuestal	000	Unidad Responsable	00100	Unidad Ejecutora del Gasto
Secretaría de Planeación, Administración y Finanzas		Secretaría de Planeación, Administración y Finanzas		Dirección General de Programación, Presupuesto y Evaluación del Gasto Público	

¿Para qué se gasta?

Finalidad	Función	Subfunción
Gobierno	Asuntos Financieros y Hacendarios	Asuntos Hacendarios

Objetivos

Nivel	Clave Componente	Resumen Narrativo
Componente	A1 ²	Sistema de Evaluación del Desempeño implementado en los programas presupuestarios

Datos del Indicador

Denominación	Método de cálculo
Porcentaje de seguimiento de programas presupuestarios	$(\text{Programas presupuestarios con seguimiento (Realizado)} / \text{Programas presupuestarios con seguimiento (Programado)}) * 100$

Descripción del Indicador
 Este indicador mide el número de programas presupuestarios que tienen seguimiento, en relación al total de programas presupuestarios aprobados

Tipo de Indicador	Gestión	Dimensión del Indicador	Eficacia	Año de Medición del Resultado	2018
Cobertura	Estatal	Frecuencia de Medición	Trimestral		

Parámetros de semaforización						Meta Institucional	Meta Valor	Unidad de medida (meta valor)	Desagregado meta valor por género	
0	60.00	60.01	80.00	80.01	130	100%	303	Programa	No disponible	No disponible
						Sentido del Indicador	Línea Base (meta valor)	Año (Línea base)	Tipo de Acumulación	
						Ascendente	No disponible	No disponible	Valor presente	

Resultados

Valor Programado	303.00	Avance de la Meta (3er trimestre)	303.00	% Avance de la Meta (3er trimestre)	100.0%	Semáforo (3er trimestre)	
	Valor programado	Avance de la meta		Valor programado	Avance de la meta		
Enero	303.00	322.00	Julio	303.00	303.00		
Febrero	N.P.	N.D	Agosto	N.P.	N.D		
Marzo	N.P.	N.D	Septiembre	N.P.	N.D		
Abril	303.00	303.00	Octubre	303.00			
Mayo	N.P.	N.D	Noviembre	N.P.			
Junio	N.P.	N.D	Diciembre	N.P.			

Medios de verificación Sistema de seguimiento de indicadores de programas presupuestarios. Reporte de la Dirección de Programación. Subsecretaría de Finanzas en la Secretaría de Planeación, Administración y Finanzas. <http://sepaf.jalisco.gob.mx/transparencia/seguimiento-programas-presupuestarios>

Observaciones

Se refiere al Manual de Normas y Lineamientos, Lineamientos Para la Revisión, Actualización, Mejora, Programación y Seguimiento de los Indicadores del Desempeño de los Programas Presupuestarios y COG.

Para el indicador de la actividad A1.1 el reporte de metas correspondiente al 4to trimestre de 2017 se genera en el ejercicio posterior en el mes de enero.

Se refiere al Manual de Normas y Lineamientos, Lineamientos Para la Revisión, Actualización, Mejora, Programación y Seguimiento de los Indicadores del Desempeño de los Programas Presupuestarios y COG.

Para el indicador de la actividad A1.1 el reporte de metas correspondiente al 4to trimestre de 2017 se genera en el ejercicio posterior en el mes de enero.

Se refiere al Manual de Normas y Lineamientos, Lineamientos Para la Revisión, Actualización, Mejora, Programación y Seguimiento de los Indicadores del Desempeño de los Programas Presupuestarios y COG.

Para el indicador de la actividad A1.1 el reporte de metas correspondiente al 4to trimestre de 2017 se genera en el ejercicio posterior en el mes de enero.

Se refiere al Manual de Normas y Lineamientos, Lineamientos Para la Revisión, Actualización, Mejora, Programación y Seguimiento de los Indicadores del Desempeño de los Programas Presupuestarios y COG.

Para el indicador de la actividad A1.1 el reporte de metas correspondiente al 4to trimestre de 2017 se genera en el ejercicio posterior en el mes de enero.

GOBIERNO DEL ESTADO DE JALISCO
PRESUPUESTO DE EGRESOS PARA EL EJERCICIO FISCAL 2018

Ficha Técnica de Indicador

Sistema de Evaluación del Desempeño (SED)

- 1 El presente documento despliega la información perteneciente a los indicadores estratégicos y gestión de aquellos Programas presupuestarios que proveen de bienes y servicios que generan valor público a la ciudadanía jalisciense.
- 2 Se muestra el número del Componente relacionado con el indicador.

GOBIERNO DEL ESTADO DE JALISCO
PRESUPUESTO DE EGRESOS PARA EL EJERCICIO FISCAL 2018

Ficha Técnica de Indicador

Sistema de Evaluación del Desempeño (SED)

Gobierno del Estado de Jalisco

Seguimiento de Indicadores

Secretaría de Planeación,
Administración y Finanzas

Datos del Programa ¹

Presupuesto basado en Resultados (PbR)

Eje: Tema transversal

Tema Central: Gestión Pública

¿Quién gasta?

03	Unidad Presupuestal	000	Unidad Responsable	00100	Unidad Ejecutora del Gasto
Secretaría de Planeación, Administración y Finanzas		Secretaría de Planeación, Administración y Finanzas		Dirección General de Programación, Presupuesto y Evaluación del Gasto Público	

¿Para qué se gasta?

Finalidad	Función	Subfunción
Gobierno	Asuntos Financieros y Hacendarios	Asuntos Hacendarios

Objetivos

Nivel	Clave Componente	Resumen Narrativo
Actividad	A1-01 ²	Elaboración de informes de seguimiento físico y financiero de las metas programadas en los programas presupuestarios de las Dependencias del Poder Ejecutivo y Organismos Descentralizados

Datos del Indicador

Denominación	Método de cálculo
Total de Informes de seguimiento de la meta	(Total de Informes de seguimiento de la meta programada (Realizado) / Total de Informes de seguimiento de la meta programada (Programado))*100

Descripción del Indicador
Este indicador muestra el numero total de informes realizados del seguimiento de las metas programadas en los indicadores de los programas presupuestarios de gasto programable del poder Ejecutivo.

Tipo de Indicador	Gestión	Dimensión del Indicador	Eficacia	Año de Medición del Resultado	2018
Cobertura	Estatal	Frecuencia de Medición	Trimestral		

Parámetros de semaforización						Meta Institucional	Meta Valor	Unidad de medida (meta valor)	Desagregado meta valor por género	
0	60.00	60.01	80.00	80.01	130	100%	4	Informe	No disponible	No disponible
						Sentido del Indicador	Línea Base (meta valor)	Año (Línea base)	Tipo de Acumulación	
						Ascendente	1	2016	Suma	

Resultados

Valor Programado	3.00	Avance de la Meta (3er trimestre)	3.00	% Avance de la Meta (3er trimestre)	100.0%	Semáforo (3er trimestre)	
	Valor programado	Avance de la meta		Valor programado	Avance de la meta		
Enero	N.P.	N.D.	Julio	N.P.	N.D.		
Febrero	N.P.	N.D.	Agosto	N.P.	N.D.		
Marzo	1.00	1.00	Septiembre	1.00	1.00		
Abril	N.P.	N.D.	Octubre	N.P.			
Mayo	N.P.	N.D.	Noviembre	N.P.			
Junio	1.00	1.00	Diciembre	1.00			

Medios de verificación Sistema de seguimiento de indicadores de programas presupuestarios. Reporte de la Dirección de Programación. Subsecretaría de Finanzas en la Secretaría de Planeación, Administración y Finanzas. <http://sepaf.jalisco.gob.mx/transparencia/seguimiento-programas-presupuestarios>

Observaciones El avance de la actividad A2.1 Se refiere al Manual de Normas y Lineamientos, Lineamientos Para la Revisión, Actualización, Mejora, Programación y Seguimiento de los Indicadores del Desempeño de los Programas Presupuestarios y COG.

Para el indicador de la actividad A1.1 el reporte de metas correspondiente al 4to trimestre de 2017 se genera en el ejercicio posterior en el mes de enero.

1 El presente documento despliega la información perteneciente a los indicadores estratégicos y gestión de aquellos Programas presupuestarios que proveen de bienes y servicios que generan valor público a la ciudadanía jalisciense.
2 Se muestra el número del Componente relacionado con el indicador.

GOBIERNO DEL ESTADO DE JALISCO
PRESUPUESTO DE EGRESOS PARA EL EJERCICIO FISCAL 2018

Ficha Técnica de Indicador

Sistema de Evaluación del Desempeño (SED)

Gobierno del Estado de Jalisco

Seguimiento de Indicadores

Secretaría de Planeación,
Administración y Finanzas

Datos del Programa ¹

Presupuesto basado en Resultados (PbR)

Eje: Tema transversal

Tema Central: Gestión Pública

¿Quién gasta?

03	Unidad Presupuestal	000	Unidad Responsable	00100	Unidad Ejecutora del Gasto
Secretaría de Planeación, Administración y Finanzas		Secretaría de Planeación, Administración y Finanzas		Dirección General de Programación, Presupuesto y Evaluación del Gasto Público	

¿Para qué se gasta?

Finalidad	Función	Subfunción
Gobierno	Asuntos Financieros y Hacendarios	Asuntos Hacendarios

Objetivos

Nivel	Clave Componente	Resumen Narrativo
Actividad	A1-05 ²	Elaboración de Informes de desempeño del gasto público del Gobierno del Estado.

Datos del Indicador

Denominación	Método de cálculo
Total de informes de desempeño del gasto público del gobierno del Estado	(Número de informes de desempeño del gasto publico del gobierno del Estado (Realizado) / Número de informes de desempeño del gasto publico del gobierno del Estado (Programado))*100

Descripción del Indicador
Muestra el total de informes de desempeño del gasto público del gobierno del Estado realizados para el cumplimiento de la Ley de Transparencia y Acceso a la Información Pública del estado de Jalisco.

Tipo de Indicador	Gestión	Dimensión del Indicador	Eficacia	Año de Medición del Resultado	2018
Cobertura	Estatal	Frecuencia de Medición	Trimestral		

Parámetros de semaforización						Meta Institucional	Meta Valor	Unidad de medida (meta valor)	Hombre	Mujer
						100%	4	Informe	No disponible	No disponible
0	60.00	60.01	80.00	80.01	130	Sentido del Indicador	Línea Base (meta valor)	Año (Línea base)	Tipo de Acumulación	
						Ascendente	No disponible	No disponible	Suma	

Resultados

Valor Programado	3.00	Avance de la Meta (3er trimestre)	3.00	% Avance de la Meta (3er trimestre)	100.0%	Semáforo (3er trimestre)	
	Valor programado	Avance de la meta		Valor programado	Avance de la meta		
Enero	N.P.	N.D.	Julio	N.P.	N.D.		
Febrero	N.P.	N.D.	Agosto	N.P.	N.D.		
Marzo	1.00	1.00	Septiembre	1.00	1.00		
Abril	N.P.	N.D.	Octubre	N.P.			
Mayo	N.P.	N.D.	Noviembre	N.P.			
Junio	1.00	1.00	Diciembre	1.00			

Medios de verificación informe de desempeño del gasto publico del gobierno del Estado, generado por la Dirección General de Programación, Presupuesto y Evaluación del Gasto Público.

Observaciones

Se refiere al Manual de Normas y Lineamientos, Lineamientos Para la Revisión, Actualización, Mejora, Programación y Seguimiento de los Indicadores del Desempeño de los Programas Presupuestarios y COG.

Para el indicador de la actividad A1.1 el reporte de metas correspondiente al 4to trimestre de 2017 se genera en el ejercicio posterior en el mes de enero.

Se refiere al Manual de Normas y Lineamientos, Lineamientos Para la Revisión, Actualización, Mejora, Programación y Seguimiento de los Indicadores del Desempeño de los Programas Presupuestarios y COG.

Para el indicador de la actividad A1.1 el reporte de metas correspondiente al 4to trimestre de 2017 se genera en el ejercicio posterior en el mes de enero.

Se refiere al Manual de Normas y Lineamientos, Lineamientos Para la Revisión, Actualización, Mejora, Programación y Seguimiento de los Indicadores del Desempeño de los Programas Presupuestarios y COG.

Para el indicador de la actividad A1.1 el reporte de metas correspondiente al 4to trimestre de 2017 se genera en el ejercicio posterior en el mes de enero.

Se refiere al Manual de Normas y Lineamientos, Lineamientos Para la Revisión, Actualización, Mejora, Programación y Seguimiento de los Indicadores del

**GOBIERNO DEL ESTADO DE JALISCO
PRESUPUESTO DE EGRESOS PARA EL EJERCICIO FISCAL 2018**

Ficha Técnica de Indicador

Sistema de Evaluación del Desempeño (SED)

Desempeño de los Programas Presupuestarios y COG.

Para el indicador de la actividad A1.1 el reporte de metas correspondiente al 4to trimestre de 2017 se genera en el ejercicio posterior en el mes de enero.

- 1 El presente documento despliega la información perteneciente a los indicadores estratégicos y gestión de aquellos Programas presupuestarios que proveen de bienes y servicios que generan valor público a la ciudadanía jalisciense.
- 2 Se muestra el número del Componente relacionado con el indicador.

GOBIERNO DEL ESTADO DE JALISCO
PRESUPUESTO DE EGRESOS PARA EL EJERCICIO FISCAL 2018

Ficha Técnica de Indicador

Sistema de Evaluación del Desempeño (SED)

Gobierno del Estado de Jalisco

Seguimiento de Indicadores

Secretaría de Planeación,
Administración y Finanzas

Datos del Programa ¹

Presupuesto basado en Resultados (PbR)

Eje: Tema transversal

Tema Central: Gestión Pública

¿Quién gasta?

03	Unidad Presupuestal	000	Unidad Responsable	00100	Unidad Ejecutora del Gasto
Secretaría de Planeación, Administración y Finanzas		Secretaría de Planeación, Administración y Finanzas		Dirección General de Programación, Presupuesto y Evaluación del Gasto Público	

¿Para qué se gasta?

Finalidad	Función	Subfunción
Gobierno	Asuntos Financieros y Hacendarios	Asuntos Hacendarios

Objetivos

Nivel	Clave Componente	Resumen Narrativo
Actividad	A1-06 ²	Integración de informes de desempeño de los objetivos de desarrollo del PED, que dan origen a la acción del gobierno Estatal.

Datos del Indicador

Denominación	Método de cálculo
Porcentaje de informes de desempeño de los objetivos de desarrollo del PED	(Número de informes de desempeño de los objetivos que dan origen a la acción del gobierno Estatal (Realizado) / Número de informes de desempeño de los objetivos que dan origen a la acción del gobierno Estatal (Programado))*100

Descripción del Indicador

Este Indicador mide el numero de informes que ayudan a evaluar el logro de objetivos de desarrollo social que tiene el Gobierno Estatal.

Tipo de Indicador	Gestión	Dimensión del Indicador	Eficacia	Año de Medición del Resultado	2018
Cobertura	Estatal	Frecuencia de Medición	Trimestral		

Desagregado meta valor por género

Parámetros de semaforización						Meta Institucional	Meta Valor	Unidad de medida (meta valor)	Hombre	Mujer
0	60.00	60.01	80.00	80.01	130	100%	27	Informe	No disponible	No disponible
						Sentido del Indicador	Línea Base (meta valor)	Año (Línea base)	Tipo de Acumulación	
						Ascendente	No disponible	No disponible	Suma	

Resultados

Valor Programado	27.00	Avance de la Meta (3er trimestre)	27.00	% Avance de la Meta (3er trimestre)	100.0%	Semáforo (3er trimestre)	
	Valor programado	Avance de la meta		Valor programado	Avance de la meta		
Enero	N.P.	N.D.	Julio	N.P.	N.D.		
Febrero	N.P.	N.D.	Agosto	N.P.	N.D.		
Marzo	0.00	0.00	Septiembre	27.00	27.00		
Abril	N.P.	N.D.	Octubre	0.00			
Mayo	N.P.	N.D.	Noviembre	N.P.			
Junio	0.00	0.00	Diciembre	N.P.			

Medios de verificación Informes de desempeño de los objetivos de desarrollo del PED. Generado por la Dirección General de Programación, Presupuesto y Evaluación del Gasto Público. <http://sepaf.jalisco.gob.mx/transparencia>

Observaciones

Se refiere al Manual de Normas y Lineamientos, Lineamientos Para la Revisión, Actualización, Mejora, Programación y Seguimiento de los Indicadores del Desempeño de los Programas Presupuestarios y COG.

Para el indicador de la actividad A1.1 el reporte de metas correspondiente al 4to trimestre de 2017 se genera en el ejercicio posterior en el mes de enero.

Se refiere al Manual de Normas y Lineamientos, Lineamientos Para la Revisión, Actualización, Mejora, Programación y Seguimiento de los Indicadores del Desempeño de los Programas Presupuestarios y COG.

Para el indicador de la actividad A1.1 el reporte de metas correspondiente al 4to trimestre de 2017 se genera en el ejercicio posterior en el mes de enero.

Se refiere al Manual de Normas y Lineamientos, Lineamientos Para la Revisión, Actualización, Mejora, Programación y Seguimiento de los Indicadores del Desempeño de los Programas Presupuestarios y COG.

Para el indicador de la actividad A1.1 el reporte de metas correspondiente al 4to trimestre de 2017 se genera en el ejercicio posterior en el mes de enero.

Se refiere al Manual de Normas y Lineamientos, Lineamientos Para la Revisión, Actualización, Mejora, Programación y Seguimiento de los Indicadores del

GOBIERNO DEL ESTADO DE JALISCO
PRESUPUESTO DE EGRESOS PARA EL EJERCICIO FISCAL 2018

Ficha Técnica de Indicador

Sistema de Evaluación del Desempeño (SED)

Desempeño de los Programas Presupuestarios y COG.

Para el indicador de la actividad A1.1 el reporte de metas correspondiente al 4to trimestre de 2017 se genera en el ejercicio posterior en el mes de enero.

Se refiere al Manual de Normas y Lineamientos, Lineamientos Para la Revisión, Actualización, Mejora, Programación y Seguimiento de los Indicadores del Desempeño de los Programas Presupuestarios y COG.

Para el indicador de la actividad A1.1 el reporte de metas correspondiente al 4to trimestre de 2017 se genera en el ejercicio posterior en el mes de enero.

Se refiere al Manual de Normas y Lineamientos, Lineamientos Para la Revisión, Actualización, Mejora, Programación y Seguimiento de los Indicadores del Desempeño de los Programas Presupuestarios y COG.

Para el indicador de la actividad A1.1 el reporte de metas correspondiente al 4to trimestre de 2017 se genera en el ejercicio posterior en el mes de enero.

Se refiere al Manual de Normas y Lineamientos, Lineamientos Para la Revisión, Actualización, Mejora, Programación y Seguimiento de los Indicadores del Desempeño de los Programas Presupuestarios y COG.

Para el indicador de la actividad A1.1 el reporte de metas correspondiente al 4to trimestre de 2017 se genera en el ejercicio posterior en el mes de enero.

Se refiere al Manual de Normas y Lineamientos, Lineamientos Para la Revisión, Actualización, Mejora, Programación y Seguimiento de los Indicadores del Desempeño de los Programas Presupuestarios y COG.

Para el indicador de la actividad A1.1 el reporte de metas correspondiente al 4to trimestre de 2017 se genera en el ejercicio posterior en el mes de enero.

Se refiere al Manual de Normas y Lineamientos, Lineamientos Para la Revisión, Actualización, Mejora, Programación y Seguimiento de los Indicadores del Desempeño de los Programas Presupuestarios y COG.

Para el indicador de la actividad A1.1 el reporte de metas correspondiente al 4to trimestre de 2017 se genera en el ejercicio posterior en el mes de enero.

Se refiere al Manual de Normas y Lineamientos, Lineamientos Para la Revisión, Actualización, Mejora, Programación y Seguimiento de los Indicadores del Desempeño de los Programas Presupuestarios y COG.

Para el indicador de la actividad A1.1 el reporte de metas correspondiente al 4to trimestre de 2017 se genera en el ejercicio posterior en el mes de enero.

Se refiere al Manual de Normas y Lineamientos, Lineamientos Para la Revisión, Actualización, Mejora, Programación y Seguimiento de los Indicadores del Desempeño de los Programas Presupuestarios y COG.

Para el indicador de la actividad A1.1 el reporte de metas correspondiente al 4to trimestre de 2017 se genera en el ejercicio posterior en el mes de enero.

Se refiere al Manual de Normas y Lineamientos, Lineamientos Para la Revisión, Actualización, Mejora, Programación y Seguimiento de los Indicadores del Desempeño de los Programas Presupuestarios y COG.

Para el indicador de la actividad A1.1 el reporte de metas correspondiente al 4to trimestre de 2017 se genera en el ejercicio posterior en el mes de enero.

- 1 El presente documento despliega la información perteneciente a los indicadores estratégicos y gestión de aquellos Programas presupuestarios que proveen de bienes y servicios que generan valor público a la ciudadanía jalisciense.
- 2 Se muestra el número del Componente relacionado con el indicador.

GOBIERNO DEL ESTADO DE JALISCO
PRESUPUESTO DE EGRESOS PARA EL EJERCICIO FISCAL 2018

Ficha Técnica de Indicador

Sistema de Evaluación del Desempeño (SED)

Gobierno del Estado de Jalisco

Seguimiento de Indicadores

Secretaría de Planeación,
Administración y Finanzas

Datos del Programa ¹

Presupuesto basado en Resultados (PbR)

Eje: Tema transversal

Tema Central: Gestión Pública

¿Quién gasta?

03	Unidad Presupuestal	000	Unidad Responsable	00100	Unidad Ejecutora del Gasto
Secretaría de Planeación, Administración y Finanzas		Secretaría de Planeación, Administración y Finanzas		Dirección General de Programación, Presupuesto y Evaluación del Gasto Público	

¿Para qué se gasta?

Finalidad	Función	Subfunción
Gobierno	Asuntos Financieros y Hacendarios	Asuntos Hacendarios

Objetivos

Nivel	Clave Componente	Resumen Narrativo
Componente	A2 ²	Presupuesto de Egresos aplicado con base en resultados.

Datos del Indicador

Denominación	Método de cálculo
Porcentaje de decremento de cédulas de adecuaciones presupuestales realizadas en el año actual, respecto al año anterior	$(\text{Porcentaje de decremento de cédulas de adecuaciones presupuestales realizadas en el año actual, respecto al año anterior (Realizado)} / \text{Porcentaje de decremento de cédulas de adecuaciones presupuestales realizadas en el año actual, respecto al año anterior (Programado)}) * 100$

Descripción del Indicador

Muestra el Porcentaje de cédulas de adecuaciones presupuestales realizadas en el presente ejercicio fiscal respecto al año inmediato anterior en dónde cada movimiento presupuestal sea vinculado con su repercusión a objetivos y metas.

Tipo de Indicador	Gestión	Dimensión del Indicador	Eficacia	Año de Medición del Resultado	2018
Cobertura	Estatal	Frecuencia de Medición	Semestral		

Desagregado meta valor por género

Parámetros de semaforización						Meta Institucional	Meta Valor	Unidad de medida (meta valor)	Hombre	Mujer
0	60.00	60.01	80.00	80.01	130	100%	13	Porcentaje	No disponible	No disponible
						Sentido del Indicador	Línea Base (meta valor)	Año (Línea base)	Tipo de Acumulación	
						Ascendente	No disponible	No disponible	Valor presente	

Resultados

Valor Programado	13.00	Avance de la Meta (3er trimestre)	11.00	% Avance de la Meta (3er trimestre)	N.D	Semáforo (3er trimestre)	
	Valor programado	Avance de la meta		Valor programado	Avance de la meta		
Enero	N.P.	N.D	Julio	N.P.	N.D		
Febrero	N.P.	N.D	Agosto	N.P.	N.D		
Marzo	N.P.	N.D	Septiembre	N.P.	N.D		
Abril	N.P.	N.D	Octubre	N.P.			
Mayo	N.P.	N.D	Noviembre	N.P.			
Junio	13.00	11.00	Diciembre	13.00			

Medios de verificación: Cédulas de Adecuaciones Presupuestales. Sistema Integral de Información Financiera SIIF. Secretaría de Planeación, Administración y Finanzas.

Observaciones:

1 El presente documento despliega la información perteneciente a los indicadores estratégicos y gestión de aquellos Programas presupuestarios que proveen de bienes y servicios que generan valor público a la ciudadanía jalisciense.
2 Se muestra el número del Componente relacionado con el indicador.

GOBIERNO DEL ESTADO DE JALISCO
PRESUPUESTO DE EGRESOS PARA EL EJERCICIO FISCAL 2018

Ficha Técnica de Indicador

Sistema de Evaluación del Desempeño (SED)

Gobierno del Estado de Jalisco

Seguimiento de Indicadores

Secretaría de Planeación,
Administración y Finanzas

Datos del Programa ¹

Presupuesto basado en Resultados (PbR)

Eje: Tema transversal

Tema Central: Gestión Pública

¿Quién gasta?

03	Unidad Presupuestal	000	Unidad Responsable	00100	Unidad Ejecutora del Gasto
Secretaría de Planeación, Administración y Finanzas		Secretaría de Planeación, Administración y Finanzas		Dirección General de Programación, Presupuesto y Evaluación del Gasto Público	

¿Para qué se gasta?

Finalidad	Función	Subfunción
Gobierno	Asuntos Financieros y Hacendarios	Asuntos Hacendarios

Objetivos

Nivel	Clave Componente	Resumen Narrativo
Actividad	A2-02 ²	Emisión de políticas presupuestarias para la asignación, ejercicio y control del gasto público.

Datos del Indicador

Denominación	Método de cálculo
Porcentaje de políticas presupuestarias obligatorias emitidas	(Número de políticas presupuestarias obligatorias emitidas (Realizado) / Número de políticas presupuestarias obligatorias emitidas (Programado))*100

Descripción del Indicador
Este indicador mide el número de políticas presupuestarias obligatorias emitidas, que tienen como objetivo, normar las actividades que intervienen en el proyecto de presupuesto.

Tipo de Indicador	Gestión	Dimensión del Indicador	Eficacia	Año de Medición del Resultado	2018
Cobertura	Estatal	Frecuencia de Medición	Trimestral		

Parámetros de semaforización			Meta Institucional	Meta Valor	Unidad de medida (meta valor)	Desagregado meta valor por género				
0	60.00	60.01	80.00	80.01	130	100%	5	Política	No disponible	No disponible
						Sentido del Indicador	Línea Base (meta valor)	Año (Línea base)	Tipo de Acumulación	
						Ascendente	3	2016	Suma	

Resultados

Valor Programado	5.00	Avance de la Meta (3er trimestre)	5.00	% Avance de la Meta (3er trimestre)	100.0%	Semáforo (3er trimestre)	
	Valor programado	Avance de la meta		Valor programado	Avance de la meta		
Enero	N.P.	N.D.	Julio	1.00	1.00		
Febrero	N.P.	N.D.	Agosto	N.P.	N.D.		
Marzo	3.00	3.00	Septiembre	N.P.	N.D.		
Abril	N.P.	N.D.	Octubre	N.P.			
Mayo	N.P.	N.D.	Noviembre	N.P.			
Junio	1.00	1.00	Diciembre	0.00			

Medios de verificación
Oficios y comunicados relacionados a la emisión de políticas presupuestales generados por la Dirección General de Programación, Presupuesto y Evaluación del gasto Público.

Observaciones
Lo correspondiente a la Actividad 1 Componente A1, se refiere al Manual de Normas y Lineamientos, Lineamientos Para la Revisión, Actualización, Mejora, Programación y Seguimiento de los Indicadores del Desempeño de los Programas Presupuestarios y Manual de Programación y Presupuesto.

¹ El presente documento despliega la información perteneciente a los indicadores estratégicos y gestión de aquellos Programas presupuestarios que proveen de bienes y servicios que generan valor público a la ciudadanía jalisciense.
² Se muestra el número del Componente relacionado con el indicador.

GOBIERNO DEL ESTADO DE JALISCO
PRESUPUESTO DE EGRESOS PARA EL EJERCICIO FISCAL 2018

Ficha Técnica de Indicador

Sistema de Evaluación del Desempeño (SED)

Gobierno del Estado de Jalisco

Seguimiento de Indicadores

Secretaría de Planeación,
Administración y Finanzas

Datos del Programa ¹

Presupuesto basado en Resultados (PbR)

Eje: Tema transversal

Tema Central: Gestión Pública

¿Quién gasta?

03	Unidad Presupuestal	000	Unidad Responsable	00100	Unidad Ejecutora del Gasto
Secretaría de Planeación, Administración y Finanzas		Secretaría de Planeación, Administración y Finanzas		Dirección General de Programación, Presupuesto y Evaluación del Gasto Público	

¿Para qué se gasta?

Finalidad	Función	Subfunción
Gobierno	Asuntos Financieros y Hacendarios	Asuntos Hacendarios

Objetivos

Nivel	Clave Componente	Resumen Narrativo
Componente	A5 ²	Proyecto de Presupuesto de Egresos presentado de forma integrada para su Autorización al H. Congreso del Estado

Datos del Indicador

Denominación	Método de cálculo
Total de Documentos de Proyecto de presupuesto integrado y autorizado	$(\text{Proyecto de presupuesto integrado y autorizado (Realizado)} / \text{Proyecto de presupuesto integrado y autorizado (Programado)}) * 100$

Descripción del Indicador
Proyecto de presupuesto de egresos integrado y presentado al H. Congreso del Estado para su autorización.

Tipo de Indicador	Gestión	Dimensión del Indicador	Eficacia	Año de Medición del Resultado	2018
Cobertura	Estatal	Frecuencia de Medición	Anual		

Parámetros de semaforización			Meta Institucional	Meta Valor	Unidad de medida (meta valor)	Desagregado meta valor por género				
0	60.00	60.01	80.00	80.01	130	100%	1	Proyecto	No disponible	No disponible
			Sentido del Indicador	Línea Base (meta valor)	Año (Línea base)	Tipo de Acumulación				
			Ascendente	1	2016	Suma				

Resultados

Valor Programado	N.P.	Avance de la Meta (3er trimestre)	N.D.	% Avance de la Meta (3er trimestre)	N.D.	Semáforo (3er trimestre)
	Valor programado	Avance de la meta		Valor programado	Avance de la meta	
Enero	N.P.	N.D.	Julio	N.P.	N.D.	
Febrero	N.P.	N.D.	Agosto	N.P.	N.D.	
Marzo	N.P.	N.D.	Septiembre	N.P.	N.D.	
Abril	N.P.	N.D.	Octubre	1.00		
Mayo	N.P.	N.D.	Noviembre	N.P.		
Junio	N.P.	N.D.	Diciembre	N.P.		

Medios de verificación
Proyecto de Presupuesto de Egresos entregado al H. Congreso del Estado. Dirección General de Programación, Presupuesto y Evaluación del Gasto Público. Link:http://transparenciafiscal.jalisco.gob.mx/transparencia-fiscal/programatico_presupuestal/presupuesto-de-egresos

Observaciones

¹ El presente documento despliega la información perteneciente a los indicadores estratégicos y gestión de aquellos Programas presupuestarios que proveen de bienes y servicios que generan valor público a la ciudadanía jalisciense.
² Se muestra el número del Componente relacionado con el indicador.

GOBIERNO DEL ESTADO DE JALISCO
PRESUPUESTO DE EGRESOS PARA EL EJERCICIO FISCAL 2018

Ficha Técnica de Indicador

Sistema de Evaluación del Desempeño (SED)

Gobierno del Estado de Jalisco

Seguimiento de Indicadores

Secretaría de Planeación,
Administración y Finanzas

Datos del Programa ¹

Presupuesto basado en Resultados (PbR)

Eje: Tema transversal

Tema Central: Gestión Pública

¿Quién gasta?

03	Unidad Presupuestal	000	Unidad Responsable	00100	Unidad Ejecutora del Gasto
Secretaría de Planeación, Administración y Finanzas		Secretaría de Planeación, Administración y Finanzas		Dirección General de Programación, Presupuesto y Evaluación del Gasto Público	

¿Para qué se gasta?

Finalidad	Función	Subfunción
Gobierno	Asuntos Financieros y Hacendarios	Asuntos Hacendarios

Objetivos

Nivel	Clave Componente	Resumen Narrativo
Componente	A5 ²	Proyecto de Presupuesto de Egresos presentado de forma integrada para su Autorización al H. Congreso del Estado

Datos del Indicador

Denominación	Método de cálculo
Porcentaje del presupuesto destinado a gasto social	(Porcentaje del presupuesto destinado a gasto social (Realizado) / Porcentaje del presupuesto destinado a gasto social (Programado))*100

Descripción del Indicador

En cumplimiento a lo establecido en la Ley General de Contabilidad Gubernamental, y de acuerdo a la Clasificación Funcional del Gasto, la finalidad de desarrollo Social incluye los programas, actividades y proyectos del Gobierno del Estado de Jalisco, relacionados con la prestación de servicios en beneficio de la población con el fin de favorecer el acceso a mejores niveles de bienestar, tales como: servicios educativos, recreación, cultura y otras manifestaciones sociales, salud, protección social, vivienda, servicios urbanos y rurales básicos, así como protección ambiental.

Tipo de Indicador	Gestión	Dimensión del Indicador	Eficacia	Año de Medición del Resultado	2018
Cobertura	Estatad	Frecuencia de Medición	Anual		

Desagregado meta valor por género

Parámetros de semaforización						Meta Institucional	Meta Valor	Unidad de medida (meta valor)	Hombre	Mujer
0	60.00	60.01	80.00	80.01	130	100%	59	Porcentaje	No disponible	No disponible
						Sentido del Indicador	Línea Base (meta valor)	Año (Línea base)	Tipo de Acumulación	
						Ascendente	55	2016	Valor presente	

Resultados

Valor Programado	N.P.	Avance de la Meta (3er trimestre)	N.D.	% Avance de la Meta (3er trimestre)	N.D.	Semáforo (3er trimestre)	
	Valor programado	Avance de la meta		Valor programado	Avance de la meta		
Enero	N.P.	N.D.	Julio	N.P.	N.D.		
Febrero	N.P.	N.D.	Agosto	N.P.	N.D.		
Marzo	N.P.	N.D.	Septiembre	N.P.	N.D.		
Abril	N.P.	N.D.	Octubre	N.P.			
Mayo	N.P.	N.D.	Noviembre	N.P.			
Junio	N.P.	N.D.	Diciembre	59.27			

Medios de verificación Proyecto de Presupuesto de Egresos entregado al H. Congreso del Estado. Dirección General de Programación, Presupuesto y Evaluación del Gasto Público. Link:http://transparenciafiscal.jalisco.gob.mx/transparencia-fiscal/programatico_presupuestal/presupuesto-de-egresos

Observaciones

- El presente documento despliega la información perteneciente a los indicadores estratégicos y gestión de aquellos Programas presupuestarios que proveen de bienes y servicios que generan valor público a la ciudadanía jalisciense.
- Se muestra el número del Componente relacionado con el indicador.

GOBIERNO DEL ESTADO DE JALISCO
PRESUPUESTO DE EGRESOS PARA EL EJERCICIO FISCAL 2018

Ficha Técnica de Indicador

Sistema de Evaluación del Desempeño (SED)

Gobierno del Estado de Jalisco

Seguimiento de Indicadores

Secretaría de Planeación,
Administración y Finanzas

Datos del Programa ¹

Presupuesto basado en Resultados (PbR)

Eje: Tema transversal

Tema Central: Gestión Pública

¿Quién gasta?

03	Unidad Presupuestal	000	Unidad Responsable	00100	Unidad Ejecutora del Gasto
Secretaría de Planeación, Administración y Finanzas		Secretaría de Planeación, Administración y Finanzas		Dirección General de Programación, Presupuesto y Evaluación del Gasto Público	

¿Para qué se gasta?

Finalidad	Función	Subfunción
Gobierno	Asuntos Financieros y Hacendarios	Asuntos Hacendarios

Objetivos

Nivel	Clave Componente	Resumen Narrativo
Componente	A5 ²	Proyecto de Presupuesto de Egresos presentado de forma integrada para su Autorización al H. Congreso del Estado

Datos del Indicador

Denominación	Método de cálculo
Porcentaje del presupuesto destinado a inversión pública	$(\text{Porcentaje del presupuesto destinado a inversión pública (Realizado)} / \text{Porcentaje del presupuesto destinado a inversión pública (Programado)}) * 100$

Descripción del Indicador
Este indicador se refiere al porcentaje del presupuesto ejercido para inversión pública durante el presente año.

Tipo de Indicador	Gestión	Dimensión del Indicador	Eficacia	Año de Medición del Resultado	2018
Cobertura	Estatal	Frecuencia de Medición	Mensual		

Parámetros de semaforización						Meta Institucional	Meta Valor	Unidad de medida (meta valor)	Desagregado meta valor por género	
0	60.00	60.01	80.00	80.01	130	100%	6	Porcentaje	No disponible	No disponible
						Sentido del Indicador	Línea Base (meta valor)	Año (Línea base)	Tipo de Acumulación	
						Ascendente	8	2016	Valor presente	

Resultados

Valor Programado	4.50	Avance de la Meta (3er trimestre)	8.90	% Avance de la Meta (3er trimestre)	197.8%	Semáforo (3er trimestre)	
	Valor programado	Avance de la meta		Valor programado	Avance de la meta		
Enero	0.50	0.30	Julio	3.50	8.60		
Febrero	1.00	3.40	Agosto	4.00	8.90		
Marzo	1.50	4.90	Septiembre	4.50	8.90		
Abril	2.00	6.80	Octubre	5.00			
Mayo	2.50	7.60	Noviembre	5.50			
Junio	3.00	8.20	Diciembre	6.11			

Medios de verificación Proyecto de Presupuesto de Egresos entregado al H. Congreso del Estado. Dirección General de Programación, Presupuesto y Evaluación del Gasto Público. Link: http://transparenciainfiscal.jalisco.gob.mx/transparencia-fiscal/programatico_presupuestal/presupuesto-de-egresos

Observaciones Este indicador esta en función de cuanto le destina el Gobierno del Estado a la Inversión Pública, respecto al presupuesto global autorizado por el H. Congreso. De tal forma que el avance que muestra el indicador al 1er. trimestre del año del mas del 50% planteado de inicio, obedece a la ampliación y/o autorización de mayores recursos al rubro de inversión pública, respecto del autorizado inicial.

1 El presente documento despliega la información perteneciente a los indicadores estratégicos y gestión de aquellos Programas presupuestarios que proveen de bienes y servicios que generan valor público a la ciudadanía jalisciense.
2 Se muestra el número del Componente relacionado con el indicador.

GOBIERNO DEL ESTADO DE JALISCO
PRESUPUESTO DE EGRESOS PARA EL EJERCICIO FISCAL 2018

Ficha Técnica de Indicador

Sistema de Evaluación del Desempeño (SED)

Gobierno del Estado de Jalisco

Seguimiento de Indicadores

Secretaría de Planeación,
Administración y Finanzas

Datos del Programa ¹

Presupuesto basado en Resultados (PbR)

Eje: Tema transversal

Tema Central: Gestión Pública

¿Quién gasta?

03	Unidad Presupuestal	000	Unidad Responsable	00100	Unidad Ejecutora del Gasto
Secretaría de Planeación, Administración y Finanzas		Secretaría de Planeación, Administración y Finanzas		Dirección General de Programación, Presupuesto y Evaluación del Gasto Público	

¿Para qué se gasta?

Finalidad	Función	Subfunción
Gobierno	Asuntos Financieros y Hacendarios	Asuntos Hacendarios

Objetivos

Nivel	Clave Componente	Resumen Narrativo
Actividad	A5-03 ²	Elaboración de la guía metodológica que contiene los criterios generales, programáticos y presupuestales necesarios para la integración del Anteproyecto de Presupuesto del Estado

Datos del Indicador

Denominación	Método de cálculo
Total de guías metodológicas para la integración del Anteproyecto de Presupuesto	(Guía Metodológica para la integración del Anteproyecto de Presupuesto (Realizado) / Guía Metodológica para la integración del Anteproyecto de Presupuesto (Programado))*100

Descripción del Indicador

Este indicador mide la realización de la Guía metodológica que contiene los criterios generales, programáticos y presupuestales necesarios para la integración del Anteproyecto de Presupuesto del Estado

Tipo de Indicador	Gestión	Dimensión del Indicador	Eficacia	Año de Medición del Resultado	2018
Cobertura	Estatal	Frecuencia de Medición	Trimestral		

Desagregado meta valor por género

Parámetros de semaforización						Meta Institucional	Meta Valor	Unidad de medida (meta valor)	Hombre	Mujer
0	60.00	60.01	80.00	80.01	130	100%	1	Documento	No disponible	No disponible
						Sentido del Indicador	Línea Base (meta valor)	Año (Línea base)	Tipo de Acumulación	
						Ascendente	1	2016	Valor presente	

Resultados

Valor Programado	1.00	Avance de la Meta (3er trimestre)	1.00	% Avance de la Meta (3er trimestre)	100.0%	Semáforo (3er trimestre)	
	Valor programado	Avance de la meta		Valor programado	Avance de la meta		
Enero	N.P.	N.D.	Julio	N.P.	N.D.		
Febrero	N.P.	N.D.	Agosto	N.P.	N.D.		
Marzo	0.00	0.00	Septiembre	1.00	1.00		
Abril	N.P.	N.D.	Octubre	N.P.			
Mayo	N.P.	N.D.	Noviembre	N.P.			
Junio	1.00	1.00	Diciembre	1.00			

Medios de verificación Manual de Programación y Presupuesto. Dirección General de Programación, Presupuesto y Evaluación del Gasto Público. Link: http://transparenciapresupuestaria.gob.mx/work/models/PTP/Presupuesto/Programacion/manual_de_programacion_y_presupuesto_2017.pdf

Observaciones Se refiere al Manual de Normas y Lineamientos, Lineamientos Para la Revisión, Actualización, Mejora, Programación y Seguimiento de los Indicadores del Desempeño de los Programas Presupuestarios y COG.

¹ El presente documento despliega la información perteneciente a los indicadores estratégicos y gestión de aquellos Programas presupuestarios que proveen de bienes y servicios que generan valor público a la ciudadanía jalisciense.
² Se muestra el número del Componente relacionado con el indicador.

GOBIERNO DEL ESTADO DE JALISCO
PRESUPUESTO DE EGRESOS PARA EL EJERCICIO FISCAL 2018

Ficha Técnica de Indicador

Sistema de Evaluación del Desempeño (SED)

Gobierno del Estado de Jalisco

Seguimiento de Indicadores

Secretaría de Planeación,
Administración y Finanzas

Datos del Programa ¹

Presupuesto basado en Resultados (PbR)

Eje: Tema transversal

Tema Central: Gestión Pública

¿Quién gasta?

03	Unidad Presupuestal	000	Unidad Responsable	00100	Unidad Ejecutora del Gasto
Secretaría de Planeación, Administración y Finanzas		Secretaría de Planeación, Administración y Finanzas		Dirección General de Programación, Presupuesto y Evaluación del Gasto Público	

¿Para qué se gasta?

Finalidad	Función	Subfunción
Gobierno	Asuntos Financieros y Hacendarios	Asuntos Hacendarios

Objetivos

Nivel	Clave Componente	Resumen Narrativo
Actividad	A5-07 ²	Generación de catálogos para la formulación del Anteproyecto del Presupuesto de Egresos

Datos del Indicador

Denominación	Método de cálculo
Total de catálogos para Anteproyecto generados	(Número de catálogos para Anteproyecto generados (Realizado) / Número de catálogos para Anteproyecto generados (Programado))*100

Descripción del Indicador
 Este indicador mide el número de catálogos generados para existan clasificaciones estandarizadas que permitan llevar a cabo el Anteproyecto con información de calidad.

Tipo de Indicador	Gestión	Dimensión del Indicador	Eficacia	Año de Medición del Resultado	2018
Cobertura	Estatal	Frecuencia de Medición	Trimestral		

Parámetros de semaforización						Meta Institucional	Meta Valor	Unidad de medida (meta valor)	Hombre	Mujer
0	60.00	60.01	80.00	80.01	130	100%	19	Catálogo	No disponible	No disponible
						Sentido del Indicador	Línea Base (meta valor)	Año (Línea base)	Tipo de Acumulación	
						Ascendente	No disponible	No disponible	Suma	

Resultados

Valor Programado	19.00	Avance de la Meta (3er trimestre)	19.00	% Avance de la Meta (3er trimestre)	100.0%	Semáforo (3er trimestre)	
	Valor programado	Avance de la meta		Valor programado	Avance de la meta		
Enero	N.P.	N.D.	Julio	N.P.	N.D.		
Febrero	N.P.	N.D.	Agosto	N.P.	N.D.		
Marzo	0.00	0.00	Septiembre	0.00	0.00		
Abril	N.P.	N.D.	Octubre	N.P.			
Mayo	19.00	19.00	Noviembre	N.P.			
Junio	N.P.	N.D.	Diciembre	0.00			

Medios de verificación Reporte interno de catálogos, generado por la Dirección de Evaluación del Gasto Publico

Observaciones

Se refiere al Manual de Normas y Lineamientos, Lineamientos Para la Revisión, Actualización, Mejora, Programación y Seguimiento de los Indicadores del Desempeño de los Programas Presupuestarios y COG.

Para el indicador de la actividad A1.1 el reporte de metas correspondiente al 4to trimestre de 2017 se genera en el ejercicio posterior en el mes de enero.

Se refiere al Manual de Normas y Lineamientos, Lineamientos Para la Revisión, Actualización, Mejora, Programación y Seguimiento de los Indicadores del Desempeño de los Programas Presupuestarios y COG.

Para el indicador de la actividad A1.1 el reporte de metas correspondiente al 4to trimestre de 2017 se genera en el ejercicio posterior en el mes de enero.

Se refiere al Manual de Normas y Lineamientos, Lineamientos Para la Revisión, Actualización, Mejora, Programación y Seguimiento de los Indicadores del Desempeño de los Programas Presupuestarios y COG.

Para el indicador de la actividad A1.1 el reporte de metas correspondiente al 4to trimestre de 2017 se genera en el ejercicio posterior en el mes de enero.

Se refiere al Manual de Normas y Lineamientos, Lineamientos Para la Revisión, Actualización, Mejora, Programación y Seguimiento de los Indicadores del Desempeño de los Programas Presupuestarios y COG.

Para el indicador de la actividad A1.1 el reporte de metas correspondiente al 4to trimestre de 2017 se genera en el ejercicio posterior en el mes de enero.

**GOBIERNO DEL ESTADO DE JALISCO
PRESUPUESTO DE EGRESOS PARA EL EJERCICIO FISCAL 2018**

Ficha Técnica de Indicador

Sistema de Evaluación del Desempeño (SED)

- 1 El presente documento despliega la información perteneciente a los indicadores estratégicos y gestión de aquellos Programas presupuestarios que proveen de bienes y servicios que generan valor público a la ciudadanía jalisciense.
- 2 Se muestra el número del Componente relacionado con el indicador.

GOBIERNO DEL ESTADO DE JALISCO
PRESUPUESTO DE EGRESOS PARA EL EJERCICIO FISCAL 2018

Ficha Técnica de Indicador

Sistema de Evaluación del Desempeño (SED)

Gobierno del Estado de Jalisco

Seguimiento de Indicadores

Secretaría de Planeación,
Administración y Finanzas

Datos del Programa ¹

Presupuesto basado en Resultados (PbR)

Eje: Tema transversal

Tema Central: Gestión Pública

¿Quién gasta?

03	Unidad Presupuestal	000	Unidad Responsable	00100	Unidad Ejecutora del Gasto
Secretaría de Planeación, Administración y Finanzas		Secretaría de Planeación, Administración y Finanzas		Dirección General de Programación, Presupuesto y Evaluación del Gasto Público	

¿Para qué se gasta?

Finalidad	Función	Subfunción
Gobierno	Asuntos Financieros y Hacendarios	Asuntos Hacendarios

Objetivos

Nivel	Clave Componente	Resumen Narrativo
Actividad	A5-08 ²	Validación y justificación programática de programas presupuestarios.

Datos del Indicador

Denominación	Método de cálculo
Total de Programas validados y justificados programáticamente	(Número de programas validados y justificados programáticamente (Realizado) / Número de programas validados y justificados programáticamente (Programado))*100

Descripción del Indicador
Este indicador mide el número de programas validados, con la finalidad de que los programas presupuestarios cumplan con el marco jurídico, contribuyan al logro de objetivos del PED, y cuenten con una población objetivo, y problemática bien definida.

Tipo de Indicador	Gestión	Dimensión del Indicador	Eficacia	Año de Medición del Resultado	2018
Cobertura	Estatal	Frecuencia de Medición	Trimestral		

Parámetros de semaforización		Meta Institucional	Meta Valor	Unidad de medida (meta valor)	Desagregado meta valor por género	
0	60.00	100%	303	Programa	Hombre	Mujer
		Sentido del Indicador	Línea Base (meta valor)	Año (Línea base)	No disponible	No disponible
		Ascendente	No disponible	No disponible	Tipo de Acumulación	
					Suma	

Resultados

Valor Programado	303.00	Avance de la Meta (3er trimestre)	303.00	% Avance de la Meta (3er trimestre)	100.0%	Semáforo (3er trimestre)	
	Valor programado	Avance de la meta		Valor programado	Avance de la meta		
Enero	N.P.	N.D	Julio	0.00	N.D		
Febrero	0.00	0.00	Agosto	303.00	0.00		
Marzo	N.P.	N.D	Septiembre	N.P.	N.D		
Abril	N.P.	N.D	Octubre	N.P.			
Mayo	N.P.	N.D	Noviembre	0.00			
Junio	N.P.	303.00	Diciembre	N.P.			

Medios de verificación Reporte de programas validados programáticamente de la Dirección de Programación. Subsecretaría de Finanzas en la Secretaría de Planeación, Administración y Finanzas. <http://sepaf.jalisco.gob.mx/transparencia/seguiemiento-programas-presupuestarios>

Observaciones

Se refiere al Manual de Normas y Lineamientos, Lineamientos Para la Revisión, Actualización, Mejora, Programación y Seguimiento de los Indicadores del Desempeño de los Programas Presupuestarios y COG.

Para el indicador de la actividad A1.1 el reporte de metas correspondiente al 4to trimestre de 2017 se genera en el ejercicio posterior en el mes de enero.

Se refiere al Manual de Normas y Lineamientos, Lineamientos Para la Revisión, Actualización, Mejora, Programación y Seguimiento de los Indicadores del Desempeño de los Programas Presupuestarios y COG.

Para el indicador de la actividad A1.1 el reporte de metas correspondiente al 4to trimestre de 2017 se genera en el ejercicio posterior en el mes de enero.

Se refiere al Manual de Normas y Lineamientos, Lineamientos Para la Revisión, Actualización, Mejora, Programación y Seguimiento de los Indicadores del Desempeño de los Programas Presupuestarios y COG.

Para el indicador de la actividad A1.1 el reporte de metas correspondiente al 4to trimestre de 2017 se genera en el ejercicio posterior en el mes de enero.

Se refiere al Manual de Normas y Lineamientos, Lineamientos Para la Revisión, Actualización, Mejora, Programación y Seguimiento de los Indicadores del Desempeño de los Programas Presupuestarios y COG.

GOBIERNO DEL ESTADO DE JALISCO
PRESUPUESTO DE EGRESOS PARA EL EJERCICIO FISCAL 2018

Ficha Técnica de Indicador

Sistema de Evaluación del Desempeño (SED)

Gobierno del Estado de Jalisco

Seguimiento de Indicadores

Secretaría de Planeación,
Administración y Finanzas

Datos del Programa ¹

Presupuesto basado en Resultados (PbR)

Eje: Tema transversal

Tema Central: Gestión Pública

¿Quién gasta?

03	Unidad Presupuestal	000	Unidad Responsable	00100	Unidad Ejecutora del Gasto
Secretaría de Planeación, Administración y Finanzas		Secretaría de Planeación, Administración y Finanzas		Dirección General de Programación, Presupuesto y Evaluación del Gasto Público	

¿Para qué se gasta?

Finalidad	Función	Subfunción
Gobierno	Asuntos Financieros y Hacendarios	Asuntos Hacendarios

Objetivos

Nivel	Clave Componente	Resumen Narrativo
Componente	A6 ²	Control y evaluación financiera realizada a partir de avances presupuestales

Datos del Indicador

Denominación	Método de cálculo
Total de Informes de Avance Financiero presupuestal	(Número de informes de avance financiero presupuestal (Realizado) / Número de informes de avance financiero presupuestal (Programado))*100

Descripción del Indicador
Este indicador muestra el total de informes de comparativos y variaciones presupuestales de las entidades descentralizadas

Tipo de Indicador	Gestión	Dimensión del Indicador	Eficacia	Año de Medición del Resultado	2018
Cobertura	Estatal	Frecuencia de Medición	Mensual		

Parámetros de semaforización			Meta Institucional	Meta Valor	Unidad de medida (meta valor)	Desagregado meta valor por género				
0	60.00	60.01	80.00	80.01	130	100%	12	Informe	No disponible	No disponible
						Sentido del Indicador	Línea Base (meta valor)	Año (Línea base)	Tipo de Acumulación	
						Ascendente	No disponible	No disponible	Suma	

Resultados

Valor Programado	9.00	Avance de la Meta (3er trimestre)	9.00	% Avance de la Meta (3er trimestre)	100.0%	Semáforo (3er trimestre)	
	Valor programado	Avance de la meta		Valor programado	Avance de la meta		
Enero	1.00	1.00	Julio	1.00	1.00		
Febrero	1.00	1.00	Agosto	1.00	1.00		
Marzo	1.00	1.00	Septiembre	1.00	1.00		
Abril	1.00	1.00	Octubre	1.00			
Mayo	1.00	1.00	Noviembre	1.00			
Junio	1.00	1.00	Diciembre	1.00			

Medios de verificación Reporte Interno del Control del gasto emitido del Sistema Integral de Información Financiera por la Dirección General de Programación, Presupuesto y Evaluación del Gasto Público

Observaciones
 Se refiere al Manual de Normas y Lineamientos, Lineamientos Para la Revisión, Actualización, Mejora, Programación y Seguimiento de los Indicadores del Desempeño de los Programas Presupuestarios y COG.
 Para el indicador de la actividad A1.1 el reporte de metas correspondiente al 4to trimestre de 2017 se genera en el ejercicio posterior en el mes de enero.
 Se refiere al Manual de Normas y Lineamientos, Lineamientos Para la Revisión, Actualización, Mejora, Programación y Seguimiento de los Indicadores del Desempeño de los Programas Presupuestarios y COG.
 Para el indicador de la actividad A1.1 el reporte de metas correspondiente al 4to trimestre de 2017 se genera en el ejercicio posterior en el mes de enero.

1 El presente documento despliega la información perteneciente a los indicadores estratégicos y gestión de aquellos Programas presupuestarios que proveen de bienes y servicios que generan valor público a la ciudadanía jalisciense.
 2 Se muestra el número del Componente relacionado con el indicador.

GOBIERNO DEL ESTADO DE JALISCO
PRESUPUESTO DE EGRESOS PARA EL EJERCICIO FISCAL 2018

Ficha Técnica de Indicador

Sistema de Evaluación del Desempeño (SED)

Gobierno del Estado de Jalisco

Seguimiento de Indicadores

Secretaría de Planeación,
Administración y Finanzas

Datos del Programa ¹

Presupuesto basado en Resultados (PbR)

Eje: Tema transversal

Tema Central: Gestión Pública

¿Quién gasta?

03	Unidad Presupuestal	000	Unidad Responsable	00100	Unidad Ejecutora del Gasto
Secretaría de Planeación, Administración y Finanzas		Secretaría de Planeación, Administración y Finanzas		Dirección General de Programación, Presupuesto y Evaluación del Gasto Público	

¿Para qué se gasta?

Finalidad	Función	Subfunción
Gobierno	Asuntos Financieros y Hacendarios	Asuntos Hacendarios

Objetivos

Nivel	Clave Componente	Resumen Narrativo
Actividad	A6-04 ²	Presentación de avances del ejercicio del gasto público como mecanismo de control presupuestal

Datos del Indicador

Denominación	Método de cálculo
Total de Informes de contenciones presupuestales de las dependencias y entidades	(Número de informes de contenciones presupuestales de las dependencias y entidades (Realizado) / Número de informes de contenciones presupuestales de las dependencias y entidades (Programado))*100

Descripción del Indicador

Este indicador mide los informes que tienen como objetivo evaluar la practica de los principios de racionalidad económica, austeridad, transparencia y priorización del gasto publico.

Tipo de Indicador	Gestión	Dimensión del Indicador	Eficacia	Año de Medición del Resultado	2018
Cobertura	Estatal	Frecuencia de Medición	Trimestral		

Desagregado meta valor por género

Parámetros de semaforización						Meta Institucional	Meta Valor	Unidad de medida (meta valor)	Hombre	Mujer
0	60.00	60.01	80.00	80.01	130	100%	4	Informe	No disponible	No disponible
						Sentido del Indicador	Línea Base (meta valor)	Año (Línea base)	Tipo de Acumulación	
						Ascendente	No disponible	No disponible	Suma	

Resultados

Valor Programado	3.00	Avance de la Meta (3er trimestre)	3.00	% Avance de la Meta (3er trimestre)	100.0%	Semáforo (3er trimestre)	
	Valor programado	Avance de la meta		Valor programado	Avance de la meta		
Enero	N.P.	N.D	Julio	N.P.	N.D		
Febrero	N.P.	N.D	Agosto	N.P.	N.D		
Marzo	1.00	1.00	Septiembre	1.00	1.00		
Abril	N.P.	N.D	Octubre	N.P.			
Mayo	N.P.	N.D	Noviembre	N.P.			
Junio	1.00	1.00	Diciembre	1.00			

Medios de verificación Reporte Interno del Control del gasto emitido del Sistema Integral de Información Financiera por la Dirección General de Programación, Presupuesto y Evaluación del Gasto Público

Observaciones Se refiere al Manual de Normas y Lineamientos, Lineamientos Para la Revisión, Actualización, Mejora, Programación y Seguimiento de los Indicadores del Desempeño de los Programas Presupuestarios y COG.

Para el indicador de la actividad A1.1 el reporte de metas correspondiente al 4to trimestre de 2017 se genera en el ejercicio posterior en el mes de enero.

Se refiere al Manual de Normas y Lineamientos, Lineamientos Para la Revisión, Actualización, Mejora, Programación y Seguimiento de los Indicadores del Desempeño de los Programas Presupuestarios y COG.

Para el indicador de la actividad A1.1 el reporte de metas correspondiente al 4to trimestre de 2017 se genera en el ejercicio posterior en el mes de enero.

¹ El presente documento despliega la información perteneciente a los indicadores estratégicos y gestión de aquellos Programas presupuestarios que proveen de bienes y servicios que generan valor público a la ciudadanía jalisciense.

² Se muestra el número del Componente relacionado con el indicador.

GOBIERNO DEL ESTADO DE JALISCO
PRESUPUESTO DE EGRESOS PARA EL EJERCICIO FISCAL 2018

Ficha Técnica de Indicador

Sistema de Evaluación del Desempeño (SED)

Gobierno del Estado de Jalisco

Seguimiento de Indicadores

Secretaría de Planeación,
Administración y Finanzas

Datos del Programa ¹

Atención de asuntos jurídicos fiscales

Eje: Tema transversal

Tema Central: Gestión Pública

¿Quién gasta?

03	Unidad Presupuestal	000	Unidad Responsable	00103	Unidad Ejecutora del Gasto
Secretaría de Planeación, Administración y Finanzas		Secretaría de Planeación, Administración y Finanzas		Procuraduría Fiscal del Estado	

¿Para qué se gasta?

Finalidad	Función	Subfunción
Gobierno	Coordinación de la Política de Gobierno	Asuntos Jurídicos

Objetivos

Nivel	Clave Componente	Resumen Narrativo
Fin		Contribuir a atender jurídicamente los asuntos administrativos y contractuales de carácter fiscal, hacendario y financiero de la dependencia y resolver procedimientos en contra de la Secretaría de Planeación, Administración y Finanzas, mediante la debida vigilancia en la aplicación de las normas fiscales, hacendarias y financieras.

Datos del Indicador

Denominación	Método de cálculo
Total de asuntos jurídicos fiscales.	$(\text{Número de asuntos. (Realizado)} / \text{Número de asuntos. (Programado)}) * 100$


Descripción del Indicador
Significa la cantidad de asuntos jurídicos atendidos en materia fiscal, financiera, administrativa y hacendaria.

Tipo de Indicador	Estratégico	Dimensión del Indicador	Eficacia	Año de Medición del Resultado	2018
Cobertura	Estatal	Frecuencia de Medición	Mensual		

Desagregado meta valor por género

Parámetros de semaforización						Meta Institucional	Meta Valor	Unidad de medida (meta valor)	Hombre	Mujer
0	50.00	50.01	80.00	80.01	130	100%	15,400	Asunto	No disponible	No disponible
						Sentido del Indicador	Línea Base (meta valor)	Año (Línea base)	Tipo de Acumulación	
						Ascendente	15,400	2017	Suma	

Resultados

Valor Programado	11,547.00	Avance de la Meta (3er trimestre)	13,917.00	% Avance de la Meta (3er trimestre)	120.5%	Semáforo (3er trimestre)	
	Valor programado	Avance de la meta		Valor programado	Avance de la meta		
Enero	1,283.00	1,976.00	Julio	1,283.00	1,233.00		
Febrero	1,283.00	1,529.00	Agosto	1,283.00	1,797.00		
Marzo	1,283.00	1,443.00	Septiembre	1,283.00	1,806.00		
Abril	1,283.00	1,423.00	Octubre	1,283.00			
Mayo	1,283.00	1,477.00	Noviembre	1,283.00			
Junio	1,283.00	1,233.00	Diciembre	1,287.00			

Medios de verificación Control, archivo y expedientes internos.

Observaciones

- 1 El presente documento despliega la información perteneciente a los indicadores estratégicos y gestión de aquellos Programas presupuestarios que proveen de bienes y servicios que generan valor público a la ciudadanía jalisciense.
- 2 Se muestra el número del Componente relacionado con el indicador.

GOBIERNO DEL ESTADO DE JALISCO
PRESUPUESTO DE EGRESOS PARA EL EJERCICIO FISCAL 2018

Ficha Técnica de Indicador

Sistema de Evaluación del Desempeño (SED)

Gobierno del Estado de Jalisco

Seguimiento de Indicadores

Secretaría de Planeación,
Administración y Finanzas

Datos del Programa ¹

Atención de asuntos jurídicos fiscales

Eje: Tema transversal

Tema Central: Gestión Pública

¿Quién gasta?

03	Unidad Presupuestal	000	Unidad Responsable	00103	Unidad Ejecutora del Gasto
Secretaría de Planeación, Administración y Finanzas		Secretaría de Planeación, Administración y Finanzas		Procuraduría Fiscal del Estado	

¿Para qué se gasta?

Finalidad	Función	Subfunción
Gobierno	Coordinación de la Política de Gobierno	Asuntos Jurídicos

Objetivos

Nivel	Clave Componente	Resumen Narrativo
Propósito	2	La administración de justicia estatal en materia fiscal se procura de acuerdo a las normas fiscales, políticas y lineamientos que determinen el Titular del Poder Ejecutivo del Estado y el Secretario, mediante la debida aplicación de las normas fiscales, hacendarias y financieras.

Datos del Indicador


Denominación	Método de cálculo
Total de emplazamientos de demandas.	(Número de consultas y resoluciones en materia fiscal. (Realizado) / Número de consultas y resoluciones en materia fiscal. (Programado))*100

Descripción del Indicador
 El indicador mostrará la atención de los emplazamientos y las solicitudes de consulta de las diversas áreas organizativas de la SEPAF, y de las diversas dependencias del Poder Ejecutivo, así como aquellas presentadas por los contribuyentes en materia fiscal, financiera y hacendaria.

Tipo de Indicador	Estratégico	Dimensión del Indicador	Eficacia	Año de Medición del Resultado	2018
Cobertura	Estatad	Frecuencia de Medición	Mensual		

Parámetros de semaforización						Meta Institucional	Meta Valor	Unidad de medida (meta valor)	Desagregado meta valor por género	
0	50.00	50.01	80.00	80.01	130	100%	15,400	Resolución	No disponible	No disponible
■	■	■	■	■		Sentido del Indicador	Línea Base (meta valor)	Año (Línea base)	Tipo de Acumulación	
						Ascendente	15,400	2017	Suma	

Resultados

Valor Programado	11,547.00	Avance de la Meta (3er trimestre)	13,917.00	% Avance de la Meta (3er trimestre)	120.5%	Semáforo (3er trimestre)	
	Valor programado	Avance de la meta		Valor programado	Avance de la meta		
Enero	1,283.00	1,976.00	Julio	1,283.00	1,233.00		
Febrero	1,283.00	1,529.00	Agosto	1,283.00	1,797.00		
Marzo	1,283.00	1,443.00	Septiembre	1,283.00	1,806.00		
Abril	1,283.00	1,423.00	Octubre	1,283.00			
Mayo	1,283.00	1,477.00	Noviembre	1,283.00			
Junio	1,283.00	1,233.00	Diciembre	1,287.00			

Medios de verificación Control, archivo y expedientes internos.

Observaciones

1 El presente documento despliega la información perteneciente a los indicadores estratégicos y gestión de aquellos Programas presupuestarios que proveen de bienes y servicios que generan valor público a la ciudadanía jalisciense.
 2 Se muestra el número del Componente relacionado con el indicador.

GOBIERNO DEL ESTADO DE JALISCO
PRESUPUESTO DE EGRESOS PARA EL EJERCICIO FISCAL 2018

Ficha Técnica de Indicador

Sistema de Evaluación del Desempeño (SED)

Gobierno del Estado de Jalisco

Seguimiento de Indicadores

Secretaría de Planeación,
Administración y Finanzas

Datos del Programa ¹

Atención de asuntos jurídicos fiscales

Eje: Tema transversal

Tema Central: Gestión Pública

¿Quién gasta?

03	Unidad Presupuestal	000	Unidad Responsable	00103	Unidad Ejecutora del Gasto
Secretaría de Planeación, Administración y Finanzas		Secretaría de Planeación, Administración y Finanzas		Procuraduría Fiscal del Estado	

¿Para qué se gasta?

Finalidad	Función	Subfunción
Gobierno	Coordinación de la Política de Gobierno	Asuntos Jurídicos

Objetivos

Nivel	Clave Componente	Resumen Narrativo
Componente	A1 ²	Asuntos de la Procuraduría Fiscal, legislativos y contractuales en materia fiscal, hacendaria y financiera, elaborados.

Datos del Indicador

Denominación	Método de cálculo
Total de iniciativas para la adecuación del marco normativo.	(Número de iniciativas para la adecuación del marco normativo (Realizado) / Número de iniciativas para la adecuación del marco normativo (Programado))*100

Descripción del Indicador
Se elabora el proyecto de la ley de ingresos del ejercicio fiscal, así como la adecuación del marco normativo en materia fiscal, financiera y hacendaria.

Tipo de Indicador	Gestión	Dimensión del Indicador	Eficacia	Año de Medición del Resultado	2018
Cobertura	Estatal	Frecuencia de Medición	Mensual		

Parámetros de semaforización						Meta Institucional	Meta Valor	Unidad de medida (meta valor)	Desagregado meta valor por género	
0	50.00	50.01	80.00	80.01	130	100%	15	Iniciativa	hombre	mujer
						Sentido del Indicador	Línea Base (meta valor)	Año (Línea base)	Tipo de Acumulación	
						Ascendente	15	2017	Suma	

Resultados

Valor Programado	12.00	Avance de la Meta (3er trimestre)	16.00	% Avance de la Meta (3er trimestre)	133.3%	Semáforo (3er trimestre)	
	Valor programado	Avance de la meta		Valor programado	Avance de la meta		
Enero	2.00	8.00	Julio	1.00	1.00		
Febrero	2.00	0.00	Agosto	1.00	0.00		
Marzo	1.00	1.00	Septiembre	2.00	1.00		
Abril	1.00	1.00	Octubre	2.00			
Mayo	1.00	2.00	Noviembre	1.00			
Junio	1.00	2.00	Diciembre	0.00			

Medios de verificación Control, archivo y expedientes internos.

Observaciones

¹ El presente documento despliega la información perteneciente a los indicadores estratégicos y gestión de aquellos Programas presupuestarios que proveen de bienes y servicios que generan valor público a la ciudadanía jalisciense.

² Se muestra el número del Componente relacionado con el indicador.

GOBIERNO DEL ESTADO DE JALISCO
PRESUPUESTO DE EGRESOS PARA EL EJERCICIO FISCAL 2018

Ficha Técnica de Indicador

Sistema de Evaluación del Desempeño (SED)

Gobierno del Estado de Jalisco

Seguimiento de Indicadores

Secretaría de Planeación,
Administración y Finanzas

Datos del Programa ¹

Atención de asuntos jurídicos fiscales

Eje: Tema transversal

Tema Central: Gestión Pública

¿Quién gasta?

03	Unidad Presupuestal	000	Unidad Responsable	00103	Unidad Ejecutora del Gasto
Secretaría de Planeación, Administración y Finanzas		Secretaría de Planeación, Administración y Finanzas		Procuraduría Fiscal del Estado	

¿Para qué se gasta?

Finalidad	Función	Subfunción
Gobierno	Coordinación de la Política de Gobierno	Asuntos Jurídicos

Objetivos

Nivel	Clave Componente	Resumen Narrativo
Actividad	A1-01 ²	Elaboración y presentación de iniciativas para la adecuación del marco normativo en materia fiscal, hacendaria y financiera; y análisis de contratos, convenios y asuntos fiscales, en materia fiscal, hacendaria y financiera elaborados.

Datos del Indicador

Denominación	Método de cálculo
Total de iniciativas y análisis de asuntos fiscales, hacendarios y financieros.	(Número de iniciativas y análisis de asuntos fiscales, en materia fiscal, hacendaria y financiera. (Realizado) / Número de iniciativas y análisis de asuntos fiscales, en materia fiscal, hacendaria y financiera. (Programado))*100

Descripción del Indicador
 Elaboración de iniciativas y análisis de contratos convenios y asuntos fiscales, hacendarios y financieros elaborados.

Tipo de Indicador	Gestión	Dimensión del Indicador	Eficacia	Año de Medición del Resultado	2018
Cobertura	Estatual	Frecuencia de Medición	Mensual		

Parámetros de semaforización						Meta Institucional	Meta Valor	Unidad de medida (meta valor)	Desagregado meta valor por género	
0	50.00	50.01	80.00	80.01	130	100%	15	Iniciativa	No disponible	No disponible
						Sentido del Indicador	Línea Base (meta valor)	Año (Línea base)	Tipo de Acumulación	
						Ascendente	15	2017	Suma	

Resultados

Valor Programado	12.00	Avance de la Meta (3er trimestre)	16.00	% Avance de la Meta (3er trimestre)	133.3%	Semáforo (3er trimestre)	
	Valor programado	Avance de la meta		Valor programado	Avance de la meta		
Enero	2.00	8.00	Julio	1.00	1.00		
Febrero	2.00	0.00	Agosto	1.00	0.00		
Marzo	1.00	1.00	Septiembre	2.00	1.00		
Abril	1.00	1.00	Octubre	2.00			
Mayo	1.00	2.00	Noviembre	1.00			
Junio	1.00	2.00	Diciembre	0.00			

Medios de verificación Control, archivo y expedientes internos.

Observaciones

- El presente documento despliega la información perteneciente a los indicadores estratégicos y gestión de aquellos Programas presupuestarios que proveen de bienes y servicios que generan valor público a la ciudadanía jalisciense.
- Se muestra el número del Componente relacionado con el indicador.

GOBIERNO DEL ESTADO DE JALISCO
PRESUPUESTO DE EGRESOS PARA EL EJERCICIO FISCAL 2018

Ficha Técnica de Indicador

Sistema de Evaluación del Desempeño (SED)

Gobierno del Estado de Jalisco

Seguimiento de Indicadores

Secretaría de Planeación,
Administración y Finanzas

Datos del Programa ¹

Atención de asuntos jurídicos fiscales

Eje: Tema transversal

Tema Central: Gestión Pública

¿Quién gasta?

03	Unidad Presupuestal	000	Unidad Responsable	00103	Unidad Ejecutora del Gasto
Secretaría de Planeación, Administración y Finanzas		Secretaría de Planeación, Administración y Finanzas		Procuraduría Fiscal del Estado	

¿Para qué se gasta?

Finalidad	Función	Subfunción
Gobierno	Coordinación de la Política de Gobierno	Asuntos Jurídicos

Objetivos

Nivel	Clave Componente	Resumen Narrativo
Componente	A2 ²	Representación de la SEPAF, en procesos fiscales, penales y administrativos en el ámbito estatal y federal, proporcionados.

Datos del Indicador

Denominación	Método de cálculo
Total de Juicios de Amparo penales y administrativos estatales y federales.	(Número de demandas. (Realizado) / Número de demandas. (Programado))*100

Descripción del Indicador
 Este indicador muestra como es representada la SEPAF y sus Unidades Administrativas ante autoridades jurisdiccionales estatales y federales, en controversias de carácter fiscal, financiero y hacendario, de tal forma que muestra el número de demandas atendidas

Tipo de Indicador	Gestión	Dimensión del Indicador	Eficacia	Año de Medición del Resultado	2018
Cobertura	Estatal	Frecuencia de Medición	Mensual		

Parámetros de semaforización		Meta Institucional	Meta Valor	Unidad de medida (meta valor)	Desagregado meta valor por género	
0	50.00	100%	8,500	Demanda	Hombre	Mujer
		Sentido del Indicador	Línea Base (meta valor)	Año (Línea base)	No disponible	No disponible
		Ascendente	8,500	2017	Tipo de Acumulación	
					Suma	

Resultados

Valor Programado	6,600.00	Avance de la Meta (3er trimestre)	6,562.00	% Avance de la Meta (3er trimestre)	99.4%	Semáforo (3er trimestre)	
	Valor programado	Avance de la meta		Valor programado	Avance de la meta		
Enero	800.00	931.00	Julio	700.00	533.00		
Febrero	800.00	684.00	Agosto	800.00	959.00		
Marzo	500.00	545.00	Septiembre	800.00	994.00		
Abril	700.00	685.00	Octubre	700.00			
Mayo	700.00	597.00	Noviembre	700.00			
Junio	800.00	634.00	Diciembre	500.00			

Medios de verificación Control, archivo y expedientes internos

Observaciones

¹ El presente documento despliega la información perteneciente a los indicadores estratégicos y gestión de aquellos Programas presupuestarios que proveen de bienes y servicios que generan valor público a la ciudadanía jalisciense.
² Se muestra el número del Componente relacionado con el indicador.

GOBIERNO DEL ESTADO DE JALISCO
PRESUPUESTO DE EGRESOS PARA EL EJERCICIO FISCAL 2018

Ficha Técnica de Indicador

Sistema de Evaluación del Desempeño (SED)

Gobierno del Estado de Jalisco

Seguimiento de Indicadores

Secretaría de Planeación,
Administración y Finanzas

Datos del Programa ¹

Atención de asuntos jurídicos fiscales

Eje: Tema transversal

Tema Central: Gestión Pública

¿Quién gasta?

03	Unidad Presupuestal	000	Unidad Responsable	00103	Unidad Ejecutora del Gasto
Secretaría de Planeación, Administración y Finanzas		Secretaría de Planeación, Administración y Finanzas		Procuraduría Fiscal del Estado	

¿Para qué se gasta?

Finalidad	Función	Subfunción
Gobierno	Coordinación de la Política de Gobierno	Asuntos Jurídicos

Objetivos

Nivel	Clave Componente	Resumen Narrativo
Actividad	A2-01 ²	Contestación de demandas, rendición de informes previos y justificados, presentación de querrelas o denuncias, seguimiento de las instancias y cumplimientos de sentencias.

Datos del Indicador

Denominación	Método de cálculo
Total de juicios de amparo, penales y administrativos estatales y federales atendidos.	(Número de juicios de amparo, penales y administrativos. (Realizado) / Número de juicios de amparo, penales y administrativos. (Programado))*100

Descripción del Indicador
Se atienden las demandas, se rinden los informes previos y justificados, se presentan las denuncias y se da seguimiento al cumplimiento de sentencias.

Tipo de Indicador	Gestión	Dimensión del Indicador	Eficacia	Año de Medición del Resultado	2018
Cobertura	Estatal	Frecuencia de Medición	Mensual		

Parámetros de semaforización						Meta Institucional	Meta Valor	Unidad de medida (meta valor)	Desagregado meta valor por género	
0	50.00	50.01	80.00	80.01	130	100%	8,500	Juicio	hombre	mujer
						Sentido del Indicador	Línea Base (meta valor)	Año (Línea base)	Tipo de Acumulación	
						Ascendente	8,500	2008	Suma	

Resultados

Valor Programado	6,600.00	Avance de la Meta (3er trimestre)	6,562.00	% Avance de la Meta (3er trimestre)	99.4%	Semáforo (3er trimestre)	
	Valor programado	Avance de la meta		Valor programado	Avance de la meta		
Enero	800.00	931.00	Julio	700.00	533.00		
Febrero	800.00	684.00	Agosto	800.00	959.00		
Marzo	500.00	545.00	Septiembre	800.00	994.00		
Abril	700.00	685.00	Octubre	700.00			
Mayo	700.00	597.00	Noviembre	700.00			
Junio	800.00	634.00	Diciembre	500.00			

Medios de verificación Control, archivo y expedientes internos.

Observaciones

¹ El presente documento despliega la información perteneciente a los indicadores estratégicos y gestión de aquellos Programas presupuestarios que proveen de bienes y servicios que generan valor público a la ciudadanía jalisciense.

² Se muestra el número del Componente relacionado con el indicador.

GOBIERNO DEL ESTADO DE JALISCO
PRESUPUESTO DE EGRESOS PARA EL EJERCICIO FISCAL 2018

Ficha Técnica de Indicador

Sistema de Evaluación del Desempeño (SED)

Gobierno del Estado de Jalisco

Seguimiento de Indicadores

Secretaría de Planeación,
Administración y Finanzas

Datos del Programa ¹

Atención de asuntos jurídicos fiscales

Eje: Tema transversal

Tema Central: Gestión Pública

¿Quién gasta?

03	Unidad Presupuestal	000	Unidad Responsable	00103	Unidad Ejecutora del Gasto
Secretaría de Planeación, Administración y Finanzas		Secretaría de Planeación, Administración y Finanzas		Procuraduría Fiscal del Estado	

¿Para qué se gasta?

Finalidad	Función	Subfunción
Gobierno	Coordinación de la Política de Gobierno	Asuntos Jurídicos

Objetivos

Nivel	Clave Componente	Resumen Narrativo
Componente	A3 ²	Consultas y resoluciones en materia fiscal estatal y federal, y acuerdos en materia presupuestal atendidos y elaborados.

Datos del Indicador

Denominación	Método de cálculo
Total de consultas y resoluciones en materia fiscal estatal y federal y acuerdos en materia presupuestal.	(Número de resoluciones. (Realizado) / Número de resoluciones. (Programado))*100

Descripción del Indicador
Ste indicador mide la atención de consultas en materia fiscal, financiera y hacendaria estatal y federal, contestación de recursos administrativos de revocación en materia fiscal estatal y federal. Proyección de acuerdos presupuestales, revisión y elaboración de contratos y convenios de apoyo financiero.

Tipo de Indicador	Gestión	Dimensión del Indicador	Eficacia	Año de Medición del Resultado	2018
Cobertura	Estatal	Frecuencia de Medición	Mensual		

Parámetros de semaforización						Meta Institucional	Meta Valor	Unidad de medida (meta valor)	Desagregado meta valor por género	
0	50.00	50.01	80.00	80.01	130	100%	7,200	Resolución	No disponible	No disponible
						Sentido del Indicador	Línea Base (meta valor)	Año (Línea base)	Tipo de Acumulación	
						Ascendente	7,200	2017	Suma	

Resultados

Valor Programado	5,500.00	Avance de la Meta (3er trimestre)	7,110.00	% Avance de la Meta (3er trimestre)	129.3%	Semáforo (3er trimestre)	
	Valor programado	Avance de la meta		Valor programado	Avance de la meta		
Enero	600.00	1,007.00	Julio	600.00	692.00		
Febrero	700.00	792.00	Agosto	700.00	837.00		
Marzo	500.00	863.00	Septiembre	600.00	809.00		
Abril	550.00	697.00	Octubre	600.00			
Mayo	650.00	851.00	Noviembre	700.00			
Junio	600.00	562.00	Diciembre	400.00			

Medios de verificación Control, archivo y expedientes internos

Observaciones

- 1 El presente documento despliega la información perteneciente a los indicadores estratégicos y gestión de aquellos Programas presupuestarios que proveen de bienes y servicios que generan valor público a la ciudadanía jalisciense.
- 2 Se muestra el número del Componente relacionado con el indicador.

GOBIERNO DEL ESTADO DE JALISCO
PRESUPUESTO DE EGRESOS PARA EL EJERCICIO FISCAL 2018

Ficha Técnica de Indicador

Sistema de Evaluación del Desempeño (SED)

Gobierno del Estado de Jalisco

Seguimiento de Indicadores

Secretaría de Planeación,
Administración y Finanzas

Datos del Programa ¹

Atención de asuntos jurídicos fiscales

Eje: Tema transversal

Tema Central: Gestión Pública

¿Quién gasta?

03	Unidad Presupuestal	000	Unidad Responsable	00103	Unidad Ejecutora del Gasto
Secretaría de Planeación, Administración y Finanzas		Secretaría de Planeación, Administración y Finanzas		Procuraduría Fiscal del Estado	

¿Para qué se gasta?

Finalidad	Función	Subfunción
Gobierno	Coordinación de la Política de Gobierno	Asuntos Jurídicos

Objetivos

Nivel	Clave Componente	Resumen Narrativo
Actividad	A3-01 ²	Elaboración de acuerdos gubernamentales para la adecuación presupuestal.

Datos del Indicador

Denominación	Método de cálculo
Total de acuerdos presupuestales.	(Número de acuerdos presupuestales. (Realizado) / Número de acuerdos presupuestales. (Programado))*100

Descripción del Indicador
Elaborar acuerdos para la adecuación presupuestal.

Tipo de Indicador	Gestión	Dimensión del Indicador	Eficacia	Año de Medición del Resultado	2018
Cobertura	Estatral	Frecuencia de Medición	Mensual		

Parámetros de semaforización						Meta Institucional	Meta Valor	Unidad de medida (meta valor)	Desagregado meta valor por género	
0	50.00	50.01	80.00	80.01	130	100%	1,100	Acuerdo	Hombre	Mujer
									No disponible	No disponible
						Sentido del Indicador	Línea Base (meta valor)	Año (Línea base)	Tipo de Acumulación	
						Ascendente	1,100	2017	Suma	

Resultados

Valor Programado	840.00	Avance de la Meta (3er trimestre)	1,026.00	% Avance de la Meta (3er trimestre)	122.1%	Semáforo (3er trimestre)	
	Valor programado	Avance de la meta		Valor programado	Avance de la meta		
Enero	100.00	94.00	Julio	100.00	4.00		
Febrero	100.00	73.00	Agosto	100.00	43.00		
Marzo	70.00	268.00	Septiembre	90.00	180.00		
Abril	80.00	148.00	Octubre	90.00			
Mayo	100.00	167.00	Noviembre	100.00			
Junio	100.00	49.00	Diciembre	70.00			

Medios de verificación: Control, archivo y expedientes internos.

Observaciones:

¹ El presente documento despliega la información perteneciente a los indicadores estratégicos y gestión de aquellos Programas presupuestarios que proveen de bienes y servicios que generan valor público a la ciudadanía jalisciense.
² Se muestra el número del Componente relacionado con el indicador.

GOBIERNO DEL ESTADO DE JALISCO
PRESUPUESTO DE EGRESOS PARA EL EJERCICIO FISCAL 2018

Ficha Técnica de Indicador

Sistema de Evaluación del Desempeño (SED)

Gobierno del Estado de Jalisco

Seguimiento de Indicadores

Secretaría de Planeación,
Administración y Finanzas

Datos del Programa ¹

Atención de asuntos jurídicos fiscales

Eje: Tema transversal

Tema Central: Gestión Pública

¿Quién gasta?

03	Unidad Presupuestal	000	Unidad Responsable	00103	Unidad Ejecutora del Gasto
Secretaría de Planeación, Administración y Finanzas		Secretaría de Planeación, Administración y Finanzas		Procuraduría Fiscal del Estado	

¿Para qué se gasta?

Finalidad	Función	Subfunción
Gobierno	Coordinación de la Política de Gobierno	Asuntos Jurídicos

Objetivos

Nivel	Clave Componente	Resumen Narrativo
Actividad	A3-02 ²	Atención de las solicitudes de declaratoria de prescripción en materia fiscal estatal y federal.

Datos del Indicador

Denominación	Método de cálculo
Total de resoluciones de declaratoria de prescripción en materia fiscal estatal y federal	(Número de resoluciones de prescripción en materia fiscal federal y estatal. (Realizado) / Número de resoluciones de prescripción en materia fiscal federal y estatal. (Programado))*100

Descripción del Indicador
Atención del 99% de las solicitudes de declaratoria de prescripción en materia fiscal estatal y federal.

Tipo de Indicador	Gestión	Dimensión del Indicador	Eficacia	Año de Medición del Resultado	2018
Cobertura	Estatal	Frecuencia de Medición	Mensual		

Parámetros de semaforización			Meta Institucional	Meta Valor	Unidad de medida (meta valor)	Desagregado meta valor por género				
0	50.00	50.01	80.00	80.01	130	100%	5,800	Resolución	hombre	mujer
						Sentido del Indicador	Línea Base (meta valor)	Año (Línea base)	Tipo de Acumulación	
						Ascendente	5,800	2017	Suma	

Resultados

Valor Programado	4,200.00	Avance de la Meta (3er trimestre)	5,588.00	% Avance de la Meta (3er trimestre)	133.1%	Semáforo (3er trimestre)	
	Valor programado	Avance de la meta		Valor programado	Avance de la meta		
Enero	400.00	847.00	Julio	500.00	639.00		
Febrero	500.00	669.00	Agosto	500.00	747.00		
Marzo	400.00	522.00	Septiembre	400.00	550.00		
Abril	400.00	554.00	Octubre	500.00			
Mayo	600.00	582.00	Noviembre	600.00			
Junio	500.00	478.00	Diciembre	500.00			

Medios de verificación Control, archivo y expedientes internos.

Observaciones

¹ El presente documento despliega la información perteneciente a los indicadores estratégicos y gestión de aquellos Programas presupuestarios que proveen de bienes y servicios que generan valor público a la ciudadanía jalisciense.

² Se muestra el número del Componente relacionado con el indicador.

GOBIERNO DEL ESTADO DE JALISCO
PRESUPUESTO DE EGRESOS PARA EL EJERCICIO FISCAL 2018

Ficha Técnica de Indicador

Sistema de Evaluación del Desempeño (SED)

Gobierno del Estado de Jalisco

Seguimiento de Indicadores

Secretaría de Planeación,
Administración y Finanzas

Datos del Programa ¹

Atención de asuntos jurídicos fiscales

Eje: Tema transversal

Tema Central: Gestión Pública

¿Quién gasta?

03	Unidad Presupuestal	000	Unidad Responsable	00103	Unidad Ejecutora del Gasto
Secretaría de Planeación, Administración y Finanzas		Secretaría de Planeación, Administración y Finanzas		Procuraduría Fiscal del Estado	

¿Para qué se gasta?

Finalidad	Función	Subfunción
Gobierno	Coordinación de la Política de Gobierno	Asuntos Jurídicos

Objetivos

Nivel	Clave Componente	Resumen Narrativo
Actividad	A3-03 ²	Emisión de resoluciones correspondientes a los recursos administrativos de revocación en materia fiscal federal y estatal.

Datos del Indicador

Denominación	Método de cálculo
Total de resoluciones de recursos administrativos de revocación en materia fiscal federal y estatal.	(Número de resoluciones a recursos administrativos de revocación en materia fiscal federal y estatal. (Realizado) / Número de resoluciones a recursos administrativos de revocación en materia fiscal federal y estatal. (Programado))*100

Descripción del Indicador

Este indicador muestra la emisión de resoluciones correspondientes a los recursos administrativos de revocación en materia fiscal federal y estatal.

Tipo de Indicador	Gestión	Dimensión del Indicador	Eficacia	Año de Medición del Resultado	2018
Cobertura	Estatal	Frecuencia de Medición	Mensual		

Desagregado meta valor por género

Parámetros de semaforización						Meta Institucional	Meta Valor	Unidad de medida (meta valor)	Hombre	Mujer
0	50.00	50.01	80.00	80.01	130	100%	350	Resolución	No disponible	No disponible
						Sentido del Indicador	Línea Base (meta valor)	Año (Línea base)	Tipo de Acumulación	
						Ascendente	350	2017	Suma	

Resultados

Valor Programado	240.00	Avance de la Meta (3er trimestre)	429.00	% Avance de la Meta (3er trimestre)	178.8%	Semáforo (3er trimestre)	
	Valor programado	Avance de la meta		Valor programado	Avance de la meta		
Enero	20.00	52.00	Julio	35.00	32.00		
Febrero	20.00	41.00	Agosto	30.00	30.00		
Marzo	20.00	57.00	Septiembre	30.00	63.00		
Abril	20.00	35.00	Octubre	30.00			
Mayo	35.00	90.00	Noviembre	30.00			
Junio	30.00	29.00	Diciembre	50.00			

Medios de verificación: Control, archivo y expedientes internos.

Observaciones:

- 1 El presente documento despliega la información perteneciente a los indicadores estratégicos y gestión de aquellos Programas presupuestarios que proveen de bienes y servicios que generan valor público a la ciudadanía jalisciense.
- 2 Se muestra el número del Componente relacionado con el indicador.

GOBIERNO DEL ESTADO DE JALISCO
PRESUPUESTO DE EGRESOS PARA EL EJERCICIO FISCAL 2018

Ficha Técnica de Indicador

Sistema de Evaluación del Desempeño (SED)

Gobierno del Estado de Jalisco

Seguimiento de Indicadores

Secretaría de Planeación,
Administración y Finanzas

Datos del Programa ¹

Atención de asuntos jurídicos fiscales

Eje: Tema transversal

Tema Central: Gestión Pública

¿Quién gasta?

03	Unidad Presupuestal	000	Unidad Responsable	00103	Unidad Ejecutora del Gasto
Secretaría de Planeación, Administración y Finanzas		Secretaría de Planeación, Administración y Finanzas		Procuraduría Fiscal del Estado	

¿Para qué se gasta?

Finalidad	Función	Subfunción
Gobierno	Coordinación de la Política de Gobierno	Asuntos Jurídicos

Objetivos

Nivel	Clave Componente	Resumen Narrativo
Actividad	A3-04 ²	Elaboración y revisión jurídica de contratos y convenios fiscales, hacendarios y financieros, atención de consultas en materia fiscal, financiera y hacendaria estatal y federal.

Datos del Indicador


Denominación	Método de cálculo
Total de revisión y elaboración de contratos y convenios en materia hacendaria y financiera y atención de consultas en materia fiscal estatal y federal.	(Número de contratos, convenios y consultas en materia fiscal hacendaria y financiera. (Realizado) / Número de contratos, convenios y consultas en materia fiscal hacendaria y financiera. (Programado))*100

Descripción del Indicador
Este indicador mostrará la suma de la elaboración y revisión jurídica de contratos y convenios fiscales, hacendarios y financieros, atención de consultas en materia fiscal, financiera y hacendaria estatal y federal.

Tipo de Indicador	Gestión	Dimensión del Indicador	Eficacia	Año de Medición del Resultado	2018
Cobertura	Estatal	Frecuencia de Medición	Mensual		

Parámetros de semaforización						Meta Institucional	Meta Valor	Unidad de medida (meta valor)	Desagregado meta valor por género	
0	50.00	50.01	80.00	80.01	130	100%	150	Contrato	No disponible	No disponible
						Sentido del Indicador	Línea Base (meta valor)	Año (Línea base)	Tipo de Acumulación	
						Ascendente	150	2017	Suma	

Resultados

Valor Programado	110.00	Avance de la Meta (3er trimestre)	154.00	% Avance de la Meta (3er trimestre)	140.0%	Semáforo (3er trimestre)	
	Valor programado	Avance de la meta		Valor programado	Avance de la meta		
Enero	10.00	21.00	Julio	15.00	24.00		
Febrero	8.00	12.00	Agosto	10.00	18.00		
Marzo	7.00	18.00	Septiembre	17.00	18.00		
Abril	10.00	20.00	Octubre	10.00			
Mayo	15.00	12.00	Noviembre	15.00			
Junio	18.00	11.00	Diciembre	15.00			

Medios de verificación Control, archivo y expedientes internos.

Observaciones

1 El presente documento despliega la información perteneciente a los indicadores estratégicos y gestión de aquellos Programas presupuestarios que proveen de bienes y servicios que generan valor público a la ciudadanía jalisciense.
2 Se muestra el número del Componente relacionado con el indicador.

GOBIERNO DEL ESTADO DE JALISCO
PRESUPUESTO DE EGRESOS PARA EL EJERCICIO FISCAL 2018

Ficha Técnica de Indicador

Sistema de Evaluación del Desempeño (SED)

Gobierno del Estado de Jalisco

Seguimiento de Indicadores

Secretaría de Planeación,
Administración y Finanzas

Datos del Programa ¹

Atención de asuntos jurídicos fiscales

Eje: Tema transversal

Tema Central: Gestión Pública

¿Quién gasta?

03	Unidad Presupuestal	000	Unidad Responsable	00103	Unidad Ejecutora del Gasto
Secretaría de Planeación, Administración y Finanzas		Secretaría de Planeación, Administración y Finanzas		Procuraduría Fiscal del Estado	

¿Para qué se gasta?

Finalidad	Función	Subfunción
Gobierno	Coordinación de la Política de Gobierno	Asuntos Jurídicos

Objetivos

Nivel	Clave Componente	Resumen Narrativo
Componente	A4 ²	Representación de la SEPAF en procesos fiscales federales, proporcionados.

Datos del Indicador


Denominación	Método de cálculo
Total de emplazamientos de defensa en materia fiscal federal en juicios de nulidad.	(Número de emplazamientos de defensa fiscal en juicios de nulidad. (Realizado) / Número de emplazamientos de defensa fiscal en juicios de nulidad. (Programado))*100

Descripción del Indicador
Representación de la SEPAF en procesos fiscales federales en materia de ingresos coordinados, proporcionados.

Tipo de Indicador	Gestión	Dimensión del Indicador	Eficacia	Año de Medición del Resultado	2018
Cobertura	Estatal	Frecuencia de Medición	Mensual		

Parámetros de semaforización			Meta Institucional	Meta Valor	Unidad de medida (meta valor)	Desagregado meta valor por género				
0	50.00	50.01	80.00	80.01	130	100%	450	Emplazamiento	No disponible	No disponible
			Sentido del Indicador	Línea Base (meta valor)	Año (Línea base)	Tipo de Acumulación				
			Ascendente	450	2017	Suma				

Resultados

Valor Programado	320.00	Avance de la Meta (3er trimestre)	285.00	% Avance de la Meta (3er trimestre)	89.1%	Semáforo (3er trimestre)	
	Valor programado	Avance de la meta		Valor programado	Avance de la meta		
Enero	35.00	23.00	Julio	35.00	11.00		
Febrero	30.00	50.00	Agosto	40.00	34.00		
Marzo	30.00	32.00	Septiembre	35.00	44.00		
Abril	35.00	38.00	Octubre	40.00			
Mayo	40.00	25.00	Noviembre	50.00			
Junio	40.00	28.00	Diciembre	40.00			

Medios de verificación Control, archivo y expedientes internos

Observaciones

¹ El presente documento despliega la información perteneciente a los indicadores estratégicos y gestión de aquellos Programas presupuestarios que proveen de bienes y servicios que generan valor público a la ciudadanía jalisciense.
² Se muestra el número del Componente relacionado con el indicador.

GOBIERNO DEL ESTADO DE JALISCO
PRESUPUESTO DE EGRESOS PARA EL EJERCICIO FISCAL 2018

Ficha Técnica de Indicador

Sistema de Evaluación del Desempeño (SED)

Gobierno del Estado de Jalisco

Seguimiento de Indicadores

Secretaría de Planeación,
Administración y Finanzas

Datos del Programa ¹

Atención de asuntos jurídicos fiscales

Eje: Tema transversal

Tema Central: Gestión Pública

¿Quién gasta?

03	Unidad Presupuestal	000	Unidad Responsable	00103	Unidad Ejecutora del Gasto
Secretaría de Planeación, Administración y Finanzas		Secretaría de Planeación, Administración y Finanzas		Procuraduría Fiscal del Estado	

¿Para qué se gasta?

Finalidad	Función	Subfunción
Gobierno	Coordinación de la Política de Gobierno	Asuntos Jurídicos

Objetivos

Nivel	Clave Componente	Resumen Narrativo
Actividad	A4-01 ²	Contestación de emplazamientos en Procesos Fiscales Federales.

Datos del Indicador

Denominación	Método de cálculo
Total de emplazamientos en procesos fiscales federales	(Número de emplazamientos en Procesos Fiscales Federales. (Realizado) / Número de emplazamientos en Procesos Fiscales Federales. (Programado))*100

Descripción del Indicador
Contestación de emplazamientos en procesos fiscales federales

Tipo de Indicador	Gestión	Dimensión del Indicador	Eficacia	Año de Medición del Resultado	2018
Cobertura	Estatual	Frecuencia de Medición	Mensual		

Parámetros de semaforización			Meta Institucional	Meta Valor	Unidad de medida (meta valor)	Desagregado meta valor por género				
0	50.00	50.01	80.00	80.01	130	100%	450	Emplazamiento	hombre	mujer
						Sentido del Indicador	Línea Base (meta valor)	Año (Línea base)	Tipo de Acumulación	
						Ascendente	450	2017	Suma	

Resultados

Valor Programado	305.00	Avance de la Meta (3er trimestre)	285.00	% Avance de la Meta (3er trimestre)	93.4%	Semáforo (3er trimestre)	
	Valor programado	Avance de la meta		Valor programado	Avance de la meta		
Enero	30.00	23.00	Julio	30.00	11.00		
Febrero	40.00	50.00	Agosto	40.00	34.00		
Marzo	25.00	32.00	Septiembre	40.00	44.00		
Abril	30.00	38.00	Octubre	40.00			
Mayo	40.00	25.00	Noviembre	50.00			
Junio	30.00	28.00	Diciembre	55.00			

Medios de verificación: Control, archivo y expedientes internos.

Observaciones:

1 El presente documento despliega la información perteneciente a los indicadores estratégicos y gestión de aquellos Programas presupuestarios que proveen de bienes y servicios que generan valor público a la ciudadanía jalisciense.
 2 Se muestra el número del Componente relacionado con el indicador.

GOBIERNO DEL ESTADO DE JALISCO
PRESUPUESTO DE EGRESOS PARA EL EJERCICIO FISCAL 2018

Ficha Técnica de Indicador

Sistema de Evaluación del Desempeño (SED)

Gobierno del Estado de Jalisco

Seguimiento de Indicadores

Secretaría de Planeación,
Administración y Finanzas

Datos del Programa ¹

Información Estratégica para la Toma de Decisiones

Eje: Tema transversal

Tema Central: Gestión Pública

¿Quién gasta?

03	Unidad Presupuestal	087	Unidad Responsable	00457	Unidad Ejecutora del Gasto
Secretaría de Planeación, Administración y Finanzas		Instituto de Información Estadística y Geográfica del Estado de Jalisco		Instituto de Información Estadística y Geográfica del Estado de Jalisco	

¿Para qué se gasta?

Finalidad	Función	Subfunción
Gobierno	Otros Servicios Generales	Servicios Estadísticos

Objetivos

Nivel	Clave Componente	Resumen Narrativo
Fin	2	Contribuir a mejorar la calidad y disponibilidad de la información para la toma de decisiones de la sociedad y el gobierno mediante el apego a estándares Nacionales.

Datos del Indicador

Denominación	Método de cálculo
Porcentaje de información estadística y geográfica emitida por el Instituto de Información Estadística y Geográfica del Estado de Jalisco apegada a estándares nacionales de calidad y disponibilidad	(Directrices de calidad y disponibilidad de la información aplicadas (Realizado) / Directrices de calidad y disponibilidad de la información aplicadas (Programado))*100

Descripción del Indicador
Mide la calidad y disponibilidad de la información estadística y geográfica con base en las directrices y parámetros estipulados en la Norma para el Aseguramiento de la Calidad de la Información Estadística y Geográfica emitida por el Instituto Nacional de Estadística y Geografía- INEGI.

Tipo de Indicador	Estratégico	Dimensión del Indicador	Calidad	Año de Medición del Resultado	2018
Cobertura	Estatad	Frecuencia de Medición	Anual		

Parámetros de semaforización						Meta Institucional	Meta Valor	Unidad de medida (meta valor)	Desagregado meta valor por género	
0	75.00	75.01	78.00	78.01	130	100%	80	Ordenamiento	No disponible	No disponible
						Sentido del Indicador	Línea Base (meta valor)	Año (Línea base)	Tipo de Acumulación	
						Ascendente	No disponible	No disponible	Suma	

Resultados

Valor Programado	N.P.	Avance de la Meta (3er trimestre)	N.D.	% Avance de la Meta (3er trimestre)	N.D	Semáforo (3er trimestre)	
	Valor programado	Avance de la meta		Valor programado	Avance de la meta		
Enero	N.P.	N.D	Julio	N.P.	N.D		
Febrero	N.P.	N.D	Agosto	N.P.	N.D		
Marzo	N.P.	N.D	Septiembre	N.P.	N.D		
Abril	N.P.	N.D	Octubre	N.P.			
Mayo	N.P.	N.D	Noviembre	N.P.			
Junio	N.P.	N.D	Diciembre	80.00			

Medios de verificación | iieg.gob.mx, Norma para el Aseguramiento de la Calidad de la Información Estadística y Geográfica emitida por el Instituto Nacional de Estadística y Geografía- INEGI.

Observaciones | Se recibieron mas solicitudes de información al las estimadas en relación a la experiencia en años anteriores

1 El presente documento despliega la información perteneciente a los indicadores estratégicos y gestión de aquellos Programas presupuestarios que proveen de bienes y servicios que generan valor público a la ciudadanía jalisciense.
2 Se muestra el número del Componente relacionado con el indicador.

GOBIERNO DEL ESTADO DE JALISCO
PRESUPUESTO DE EGRESOS PARA EL EJERCICIO FISCAL 2018

Ficha Técnica de Indicador

Sistema de Evaluación del Desempeño (SED)

Gobierno del Estado de Jalisco

Seguimiento de Indicadores

Secretaría de Planeación,
Administración y Finanzas

Datos del Programa ¹

Información Estratégica para la Toma de Decisiones

Eje: Tema transversal

Tema Central: Gestión Pública

¿Quién gasta?

03	Unidad Presupuestal	087	Unidad Responsable	00457	Unidad Ejecutora del Gasto
Secretaría de Planeación, Administración y Finanzas		Instituto de Información Estadística y Geográfica del Estado de Jalisco		Instituto de Información Estadística y Geográfica del Estado de Jalisco	

¿Para qué se gasta?

Finalidad	Función	Subfunción
Gobierno	Otros Servicios Generales	Servicios Estadísticos

Objetivos

Nivel	Clave Componente	Resumen Narrativo
Propósito		Las personas e instituciones públicas y privadas utilizan las plataformas del Sistema de Información Estratégica del Estado de Jalisco y sus Municipios (SIEEJ), que brinda información de calidad sobre las condiciones de rezago y oportunidad de índole social, económica y ambiental del estado de Jalisco, para sustentar las tareas de planificación, programación y presupuesto de gobierno y aprovechamiento de la sociedad.

Datos del Indicador

Denominación	Método de cálculo
Porcentaje de programas del Ejecutivo que utilizan como base información del Sistema de Información Estratégica	(Programas del Ejecutivo que utilizan como base información del Sistema de Información Estratégica (Realizado) / Programas del Ejecutivo que utilizan como base información del Sistema de Información Estratégica (Programado))*100

Descripción del Indicador
Mide la relación del número de programas del Poder Ejecutivo del Estado de Jalisco que utilizan como base los datos del Sistema de Información Estratégica del Estado de Jalisco y sus Municipios en relación con el total de programas del Poder Ejecutivo estatal.

Tipo de Indicador	Estratégico	Dimensión del Indicador	Eficacia	Año de Medición del Resultado	2018
Cobertura	Estatal	Frecuencia de Medición	Anual		

Parámetros de semaforización						Meta Institucional	Meta Valor	Unidad de medida (meta valor)	Desagregado meta valor por género	
0	4.96	4.97	7.00	7.01	130	100%	10	Programa	hombre	mujer
						Sentido del Indicador	Línea Base (meta valor)	Año (Línea base)	Tipo de Acumulación	
						Ascendente	5	2017	Suma	

Resultados

Valor Programado	N.P.	Avance de la Meta (3er trimestre)	N.D.	% Avance de la Meta (3er trimestre)	N.D.	Semáforo (3er trimestre)
	Valor programado	Avance de la meta		Valor programado	Avance de la meta	
Enero	N.P.	N.D.	Julio	N.P.	N.D.	
Febrero	N.P.	N.D.	Agosto	N.P.	N.D.	
Marzo	N.P.	N.D.	Septiembre	N.P.	N.D.	
Abril	N.P.	N.D.	Octubre	N.P.		
Mayo	N.P.	N.D.	Noviembre	N.P.		
Junio	N.P.	N.D.	Diciembre	10.00		

Medios de verificación Programas presupuestarios, sectoriales, especiales y regionales, así como el Programa General del Ejecutivo.

Observaciones Se recibieron mas solicitudes de información al las estimadas en relación a la experiencia en años anteriores

1 El presente documento despliega la información perteneciente a los indicadores estratégicos y gestión de aquellos Programas presupuestarios que proveen de bienes y servicios que generan valor público a la ciudadanía jalisciense.
2 Se muestra el número del Componente relacionado con el indicador.

GOBIERNO DEL ESTADO DE JALISCO
PRESUPUESTO DE EGRESOS PARA EL EJERCICIO FISCAL 2018

Ficha Técnica de Indicador

Sistema de Evaluación del Desempeño (SED)

Gobierno del Estado de Jalisco

Seguimiento de Indicadores

Secretaría de Planeación,
Administración y Finanzas

Datos del Programa ¹

Información Estratégica para la Toma de Decisiones

Eje: Tema transversal

Tema Central: Gestión Pública

¿Quién gasta?

03	Unidad Presupuestal	087	Unidad Responsable	00457	Unidad Ejecutora del Gasto
Secretaría de Planeación, Administración y Finanzas		Instituto de Información Estadística y Geográfica del Estado de Jalisco		Instituto de Información Estadística y Geográfica del Estado de Jalisco	

¿Para qué se gasta?

Finalidad	Función	Subfunción
Gobierno	Otros Servicios Generales	Servicios Estadísticos

Objetivos

Nivel	Clave Componente	Resumen Narrativo
Componente	A1 ²	Metodologías, análisis, estudios y capas de información diseñados, desarrollados y operando en el Sistema de Información Estratégica.

Datos del Indicador

Denominación	Método de cálculo
Porcentaje de asignaturas de gobierno identificadas por subsistema de información con metodologías, análisis o estudios desarrollados	(Capa de información que muestra situación de rezago y oportunidad (Realizado) / Capa de información que muestra situación de rezago y oportunidad (Programado))*100

Descripción del Indicador
Mide la relación de metodologías, análisis y estudios realizados por subsistema de información (Sociodemográfico, Económico-financiero, Geográfico-ambiental, de Gobierno, seguridad y justicia) respecto del total de asignaturas de gobierno.

Tipo de Indicador	Gestión	Dimensión del Indicador	Eficacia	Año de Medición del Resultado	2018
Cobertura	Estatal	Frecuencia de Medición	Trimestral		

Parámetros de semaforización						Meta Institucional	Meta Valor	Unidad de medida (meta valor)	Desagregado meta valor por género	
0	18.75	18.76	20.00	20.01	130	100%	22	Porcentaje	No disponible	No disponible
						Sentido del Indicador	Línea Base (meta valor)	Año (Línea base)	Tipo de Acumulación	
						Ascendente	16	2016	Suma	

Resultados

Valor Programado	16.34	Avance de la Meta (3er trimestre)	18.42	% Avance de la Meta (3er trimestre)	112.7%	Semáforo (3er trimestre)	
	Valor programado	Avance de la meta		Valor programado	Avance de la meta		
Enero	N.P.	N.D	Julio	N.P.	N.D		
Febrero	N.P.	N.D	Agosto	N.P.	N.D		
Marzo	6.29	6.08	Septiembre	5.04	6.65		
Abril	N.P.	N.D	Octubre	N.P.			
Mayo	N.P.	N.D	Noviembre	N.P.			
Junio	5.01	5.69	Diciembre	5.41			

Medios de verificación iieg.gob.mx, <https://datos.jalisco.gob.mx>

Observaciones Se recibieron mas solicitudes de información al las estimadas en relación a la experiencia en años anteriores

¹ El presente documento despliega la información perteneciente a los indicadores estratégicos y gestión de aquellos Programas presupuestarios que proveen de bienes y servicios que generan valor público a la ciudadanía jalisciense.
² Se muestra el número del Componente relacionado con el indicador.

GOBIERNO DEL ESTADO DE JALISCO
PRESUPUESTO DE EGRESOS PARA EL EJERCICIO FISCAL 2018

Ficha Técnica de Indicador

Sistema de Evaluación del Desempeño (SED)

Gobierno del Estado de Jalisco

Seguimiento de Indicadores

Secretaría de Planeación,
Administración y Finanzas

Datos del Programa ¹

Información Estratégica para la Toma de Decisiones

Eje: Tema transversal

Tema Central: Gestión Pública

¿Quién gasta?

03	Unidad Presupuestal	087	Unidad Responsable	00457	Unidad Ejecutora del Gasto
Secretaría de Planeación, Administración y Finanzas		Instituto de Información Estadística y Geográfica del Estado de Jalisco		Instituto de Información Estadística y Geográfica del Estado de Jalisco	

¿Para qué se gasta?

Finalidad	Función	Subfunción
Gobierno	Otros Servicios Generales	Servicios Estadísticos

Objetivos

Nivel	Clave Componente	Resumen Narrativo
Actividad	A1-01 ²	Identificación y clasificación del soporte jurídico y atribución a detalle de las asignaturas de gobierno.

Datos del Indicador

Denominación	Método de cálculo
Porcentaje de asignaturas de gobierno con soporte jurídico y atribución identificada por orden de gobierno	(Asignaturas de gobierno con soporte jurídico y atribución identificada por orden de gobierno (Realizado) / Asignaturas de gobierno con soporte jurídico y atribución identificada por orden de gobierno (Programado))*100

Descripción del Indicador
Mide la relación de asignaturas de gobierno que cuentan con soporte jurídico y atribuciones identificados a detalle por orden de gobierno (federal, estatal, municipal) en relación con el total de asignaturas de gobierno

Tipo de Indicador	Gestión	Dimensión del Indicador	Eficacia	Año de Medición del Resultado	2018
Cobertura	Estatal	Frecuencia de Medición	Trimestral		

Parámetros de semaforización						Meta Institucional	Meta Valor	Unidad de medida (meta valor)	Desagregado meta valor por género	
0	18.75	18.76	21.75	21.76	130	100%	25	Documento	No disponible	No disponible
						Sentido del Indicador	Línea Base (meta valor)	Año (Línea base)	Tipo de Acumulación	
						Ascendente	16	2017	Suma	

Resultados

Valor Programado	18.54	Avance de la Meta (3er trimestre)	18.54	% Avance de la Meta (3er trimestre)	100.0%	Semáforo (3er trimestre)	
	Valor programado	Avance de la meta		Valor programado	Avance de la meta		
Enero	N.P.	N.D.	Julio	N.P.	N.D.		
Febrero	N.P.	N.D.	Agosto	N.P.	N.D.		
Marzo	6.18	6.18	Septiembre	6.18	6.18		
Abril	N.P.	N.D.	Octubre	N.P.			
Mayo	N.P.	N.D.	Noviembre	N.P.			
Junio	6.18	6.18	Diciembre	6.19			

Medios de verificación Catálogo de funciones del Estado, facultades y obligaciones por orden de gobierno.

Observaciones Se recibieron mas solicitudes de información al las estimadas en relación a la experiencia en años anteriores

¹ El presente documento despliega la información perteneciente a los indicadores estratégicos y gestión de aquellos Programas presupuestarios que proveen de bienes y servicios que generan valor público a la ciudadanía jalisciense.
² Se muestra el número del Componente relacionado con el indicador.

GOBIERNO DEL ESTADO DE JALISCO
PRESUPUESTO DE EGRESOS PARA EL EJERCICIO FISCAL 2018

Ficha Técnica de Indicador

Sistema de Evaluación del Desempeño (SED)

Gobierno del Estado de Jalisco

Seguimiento de Indicadores

Secretaría de Planeación,
Administración y Finanzas

Datos del Programa ¹

Información Estratégica para la Toma de Decisiones

Eje: Tema transversal

Tema Central: Gestión Pública

¿Quién gasta?

03	Unidad Presupuestal	087	Unidad Responsable	00457	Unidad Ejecutora del Gasto
Secretaría de Planeación, Administración y Finanzas		Instituto de Información Estadística y Geográfica del Estado de Jalisco		Instituto de Información Estadística y Geográfica del Estado de Jalisco	

¿Para qué se gasta?

Finalidad	Función	Subfunción
Gobierno	Otros Servicios Generales	Servicios Estadísticos

Objetivos

Nivel	Clave Componente	Resumen Narrativo
Actividad	A1-02 ²	Identificación y clasificación de los factores de demanda y de oferta de las asignaturas de gobierno por subsistema de información.

Datos del Indicador

Denominación	Método de cálculo
Porcentaje de asignaturas de gobierno con factores de demanda y oferta identificados	(Asignaturas de gobierno con factores de oferta y demanda identificados (Realizado) / Asignaturas de gobierno con factores de oferta y demanda identificados (Programado))*100

Descripción del Indicador
Mide la relación de asignaturas de gobierno con factores de demanda y oferta identificados por orden de gobierno, en relación con el total de asignaturas de gobierno con soporte jurídico identificado por orden de gobierno.

Tipo de Indicador	Gestión	Dimensión del Indicador	Eficacia	Año de Medición del Resultado	2018
Cobertura	Estatal	Frecuencia de Medición	Trimestral		

Parámetros de semaforización						Meta Institucional	Meta Valor	Unidad de medida (meta valor)	Desagregado meta valor por género	
0	16.40	16.41	21.51	21.52	130	100%	24	Documento	No disponible	No disponible
						Sentido del Indicador	Línea Base (meta valor)	Año (Línea base)	Tipo de Acumulación	
						Ascendente	16	2017	Suma	

Resultados

Valor Programado	14.99	Avance de la Meta (3er trimestre)	14.50	% Avance de la Meta (3er trimestre)	96.7%	Semáforo (3er trimestre)	
	Valor programado	Avance de la meta		Valor programado	Avance de la meta		
Enero	N.P.	N.D	Julio	N.P.	N.D		
Febrero	N.P.	N.D	Agosto	N.P.	N.D		
Marzo	2.22	2.20	Septiembre	8.18	7.78		
Abril	N.P.	N.D	Octubre	N.P.			
Mayo	N.P.	N.D	Noviembre	N.P.			
Junio	4.59	4.52	Diciembre	8.95			

Medios de verificación Catálogo de funciones del Estado, facultades y obligaciones por orden de gobierno, estudio de oferta y demanda por asignatura de gobierno.

Observaciones Se recibieron mas solicitudes de información al las estimadas en relación a la experiencia en años anteriores

¹ El presente documento despliega la información perteneciente a los indicadores estratégicos y gestión de aquellos Programas presupuestarios que proveen de bienes y servicios que generan valor público a la ciudadanía jalisciense.
² Se muestra el número del Componente relacionado con el indicador.

GOBIERNO DEL ESTADO DE JALISCO
PRESUPUESTO DE EGRESOS PARA EL EJERCICIO FISCAL 2018

Ficha Técnica de Indicador

Sistema de Evaluación del Desempeño (SED)

Gobierno del Estado de Jalisco

Seguimiento de Indicadores

Secretaría de Planeación,
Administración y Finanzas

Datos del Programa ¹

Información Estratégica para la Toma de Decisiones

Eje: Tema transversal

Tema Central: Gestión Pública

¿Quién gasta?

03	Unidad Presupuestal	087	Unidad Responsable	00457	Unidad Ejecutora del Gasto
Secretaría de Planeación, Administración y Finanzas		Instituto de Información Estadística y Geográfica del Estado de Jalisco		Instituto de Información Estadística y Geográfica del Estado de Jalisco	

¿Para qué se gasta?

Finalidad	Función	Subfunción
Gobierno	Otros Servicios Generales	Servicios Estadísticos

Objetivos

Nivel	Clave Componente	Resumen Narrativo
Actividad	A1-03 ²	Cálculo del déficit y superávit de cobertura actual y proyectada de las asignaturas de gobierno representado mediante capas de información en el Mapa Digital de Jalisco y otros sistemas de información.

Datos del Indicador

Denominación	Método de cálculo
Porcentaje de asignaturas de gobierno con indicadores de cobertura actual y proyectada representados en capas	(Asignaturas de gobierno con indicadores de cobertura actual y proyectada representados en shapes (Realizado) / Asignaturas de gobierno con indicadores de cobertura actual y proyectada representados en shapes (Programado)*100

Descripción del Indicador
Mide la relación de asignaturas de gobierno con algoritmos diseñados e indicadores de cobertura actual y proyectada representados en shapes, en relación con el total de asignaturas de gobierno con algoritmos diseñados e indicadores de cobertura actual y proyectada.

Tipo de Indicador	Gestión	Dimensión del Indicador	Eficacia	Año de Medición del Resultado	2018
Cobertura	Estatal	Frecuencia de Medición	Trimestral		

Parámetros de semaforización						Meta Institucional	Meta Valor	Unidad de medida (meta valor)	Desagregado meta valor por género	
0	16.40	16.41	18.75	18.76	130	100%	22	Documento	No disponible	No disponible
						Sentido del Indicador	Línea Base (meta valor)	Año (Línea base)	Tipo de Acumulación	
						Ascendente	16	2017	Suma	

Resultados

Valor Programado	18.48	Avance de la Meta (3er trimestre)	9.24	% Avance de la Meta (3er trimestre)	50.0%	Semáforo (3er trimestre)	
	Valor programado	Avance de la meta		Valor programado	Avance de la meta		
Enero	N.P.	N.D.	Julio	N.P.	N.D.		
Febrero	N.P.	N.D.	Agosto	N.P.	N.D.		
Marzo	12.17	3.08	Septiembre	3.08	3.52		
Abril	N.P.	N.D.	Octubre	N.P.			
Mayo	N.P.	N.D.	Noviembre	N.P.			
Junio	3.23	2.64	Diciembre	3.03			

Medios de verificación Mapa Digital de Jalisco, iieg.gob.mx

Observaciones Se recibieron mas solicitudes de información al las estimadas en relación a la experiencia en años anteriores

1 El presente documento despliega la información perteneciente a los indicadores estratégicos y gestión de aquellos Programas presupuestarios que proveen de bienes y servicios que generan valor público a la ciudadanía jalisciense.
2 Se muestra el número del Componente relacionado con el indicador.

GOBIERNO DEL ESTADO DE JALISCO
PRESUPUESTO DE EGRESOS PARA EL EJERCICIO FISCAL 2018

Ficha Técnica de Indicador

Sistema de Evaluación del Desempeño (SED)

Gobierno del Estado de Jalisco

Seguimiento de Indicadores

Secretaría de Planeación,
Administración y Finanzas

Datos del Programa ¹

Información Estratégica para la Toma de Decisiones

Eje: Tema transversal

Tema Central: Gestión Pública

¿Quién gasta?

03	Unidad Presupuestal	087	Unidad Responsable	00457	Unidad Ejecutora del Gasto
Secretaría de Planeación, Administración y Finanzas		Instituto de Información Estadística y Geográfica del Estado de Jalisco		Instituto de Información Estadística y Geográfica del Estado de Jalisco	

¿Para qué se gasta?

Finalidad	Función	Subfunción
Gobierno	Otros Servicios Generales	Servicios Estadísticos

Objetivos

Nivel	Clave Componente	Resumen Narrativo
Componente	A2 ²	Sistemas y plataformas informáticas de distribución y acceso a información estadística y geográfica desarrolladas, administradas y operadas.

Datos del Indicador

Denominación	Método de cálculo
Porcentaje de avance en la conformación del Banco de Datos del SIEEJ	$(\text{Total de actividades (Realizado)} / \text{Total de actividades (Programado)}) * 100$

Descripción del Indicador
 Mide la relación de las actividades realizadas respecto del total de actividades programadas para la conformación del Banco de Datos del Sistema de Información Estratégica del Estado de Jalisco y sus Municipios (SIEEJ)

Tipo de Indicador	Gestión	Dimensión del Indicador	Eficacia	Año de Medición del Resultado	2018
Cobertura	Estatal	Frecuencia de Medición	Trimestral		

Parámetros de semaforización			Meta Institucional	Meta Valor	Unidad de medida (meta valor)	Desagregado meta valor por género				
0	95.00	95.01	96.00	96.01	130	100%	97	Porcentaje	No disponible	No disponible
						Sentido del Indicador	Línea Base (meta valor)	Año (Línea base)	Tipo de Acumulación	
						Ascendente	95	1996	Suma	

Resultados

Valor Programado	72.45	Avance de la Meta (3er trimestre)	72.05	% Avance de la Meta (3er trimestre)	99.5%	Semáforo (3er trimestre)	
	Valor programado	Avance de la meta		Valor programado	Avance de la meta		
Enero	N.P.	N.D.	Julio	N.P.	N.D.		
Febrero	N.P.	N.D.	Agosto	N.P.	N.D.		
Marzo	24.15	24.00	Septiembre	24.15	24.05		
Abril	N.P.	N.D.	Octubre	N.P.			
Mayo	N.P.	N.D.	Noviembre	N.P.			
Junio	24.15	24.00	Diciembre	24.15			

Medios de verificación Plan de seguimiento de actividades, Banco de datos del Sistema de Información, Sistema de atención de solicitudes, Bitácora de validación de datasets y plataformas de datos abiertos (estatal y federal), bitácoras de control de temas homologados.

Observaciones Se recibieron mas solicitudes de información al las estimadas en relación a la experiencia en años anteriores

¹ El presente documento despliega la información perteneciente a los indicadores estratégicos y gestión de aquellos Programas presupuestarios que proveen de bienes y servicios que generan valor público a la ciudadanía jalisciense.
² Se muestra el número del Componente relacionado con el indicador.

GOBIERNO DEL ESTADO DE JALISCO
PRESUPUESTO DE EGRESOS PARA EL EJERCICIO FISCAL 2018

Ficha Técnica de Indicador

Sistema de Evaluación del Desempeño (SED)

Gobierno del Estado de Jalisco

Seguimiento de Indicadores

Secretaría de Planeación,
Administración y Finanzas

Datos del Programa ¹

Información Estratégica para la Toma de Decisiones

Eje: Tema transversal

Tema Central: Gestión Pública

¿Quién gasta?

03	Unidad Presupuestal	087	Unidad Responsable	00457	Unidad Ejecutora del Gasto
Secretaría de Planeación, Administración y Finanzas		Instituto de Información Estadística y Geográfica del Estado de Jalisco		Instituto de Información Estadística y Geográfica del Estado de Jalisco	

¿Para qué se gasta?

Finalidad	Función	Subfunción
Gobierno	Otros Servicios Generales	Servicios Estadísticos

Objetivos

Nivel	Clave Componente	Resumen Narrativo
Actividad	A2-04 ²	Elaboración de anexos técnicos, análisis de factibilidad y dictámenes específicos para sustentar procedimientos de TI.

Datos del Indicador

Denominación	Método de cálculo
Porcentaje de procedimientos para TI sustentados en anexos técnicos, análisis de factibilidad y dictámenes específicos	$(\text{Número de procedimientos sustentados (Realizado)} / \text{Número de procedimientos sustentados (Programado)}) * 100$

Descripción del Indicador

Mide la relación de procedimientos para TI realizados (de adquisición, arrendamiento, reubicación, mantenimiento o modificación de aplicaciones, equipos de cómputo, de almacenamiento y de telecomunicaciones, así como las instalaciones físicas que ocupen o requieran), sustentados en anexos técnicos, análisis de factibilidad y dictámenes técnicos, respecto al total de procedimientos sustentados.

Tipo de Indicador	Gestión	Dimensión del Indicador	Calidad	Año de Medición del Resultado	2018
Cobertura	Estatal	Frecuencia de Medición	Mensual		

Desagregado meta valor por género

Parámetros de semaforización						Meta Institucional	Meta Valor	Unidad de medida (meta valor)	Hombre	Mujer
0	90.00	90.01	92.00	92.01	130	100%	93	Procedimiento	No disponible	No disponible
						Sentido del Indicador	Línea Base (meta valor)	Año (Línea base)	Tipo de Acumulación	
						Ascendente	90	2016	Suma	

Resultados

Valor Programado	69.89	Avance de la Meta (3er trimestre)	73.57	% Avance de la Meta (3er trimestre)	105.3%	Semáforo (3er trimestre)	
	Valor programado		Avance de la meta		Valor programado		Avance de la meta
Enero	7.75		8.00	Julio	7.77		8.30
Febrero	7.75		8.00	Agosto	7.77		7.77
Marzo	7.77		8.30	Septiembre	7.77		8.30
Abril	7.77		8.30	Octubre	7.77		
Mayo	7.77		8.30	Noviembre	7.77		
Junio	7.77		8.30	Diciembre	7.77		

Medios de verificación Bitácora de cuadros comparativos, dictámenes técnicos, bitácora de anexos técnicos dictaminados, disponibles en la Unidad de Tecnologías de Información del IIEG.

Observaciones Se recibieron mas solicitudes de información al las estimadas en relación a la experiencia en años anteriores

1 El presente documento despliega la información perteneciente a los indicadores estratégicos y gestión de aquellos Programas presupuestarios que proveen de bienes y servicios que generan valor público a la ciudadanía jalisciense.
2 Se muestra el número del Componente relacionado con el indicador.

GOBIERNO DEL ESTADO DE JALISCO
PRESUPUESTO DE EGRESOS PARA EL EJERCICIO FISCAL 2018

Ficha Técnica de Indicador

Sistema de Evaluación del Desempeño (SED)

Gobierno del Estado de Jalisco

Seguimiento de Indicadores

Secretaría de Planeación,
Administración y Finanzas

Datos del Programa ¹

Información Estratégica para la Toma de Decisiones

Eje: Tema transversal

Tema Central: Gestión Pública

¿Quién gasta?

03	Unidad Presupuestal	087	Unidad Responsable	00457	Unidad Ejecutora del Gasto
Secretaría de Planeación, Administración y Finanzas		Instituto de Información Estadística y Geográfica del Estado de Jalisco		Instituto de Información Estadística y Geográfica del Estado de Jalisco	

¿Para qué se gasta?

Finalidad	Función	Subfunción
Gobierno	Otros Servicios Generales	Servicios Estadísticos

Objetivos

Nivel	Clave Componente	Resumen Narrativo
Actividad	A2-05 ²	Realización de acciones de mantenimiento, soporte, respaldo y actualización de licencias e inventarios realizadas.

Datos del Indicador

Denominación	Método de cálculo
Porcentaje de eficiencia en Tecnologías de Información y Comunicaciones	$(\text{Total de acciones realizadas (Realizado)} / \text{Total de acciones programadas (Programado)}) * 100$

Descripción del Indicador
Mide la relación de las acciones realizadas de mantenimiento, soporte, respaldo y actualización de licencias e inventarios, respecto al total de acciones programadas para mantener en óptimas condiciones el equipo de cómputo y servicios de TI.

Tipo de Indicador	Gestión	Dimensión del Indicador	Eficiencia	Año de Medición del Resultado	2018
Cobertura	Estatal	Frecuencia de Medición	Mensual		

Parámetros de semaforización		Meta Institucional	Meta Valor	Unidad de medida (meta valor)	Desagregado meta valor por género	
0	93.00	100%	96	Acción	Hombre	Mujer
		Sentido del Indicador	Línea Base (meta valor)	Año (Línea base)	No disponible	No disponible
		Ascendente	95	2016	Tipo de Acumulación	
					Suma	

Resultados

Valor Programado	71.80	Avance de la Meta (3er trimestre)	72.28	% Avance de la Meta (3er trimestre)	100.7%	Semáforo (3er trimestre)	
	Valor programado	Avance de la meta		Valor programado	Avance de la meta		
Enero	7.90	7.98	Julio	8.00	8.05		
Febrero	7.90	8.00	Agosto	8.00	8.00		
Marzo	8.00	8.05	Septiembre	8.00	8.05		
Abril	8.00	8.05	Octubre	8.00			
Mayo	8.00	8.05	Noviembre	8.00			
Junio	8.00	8.05	Diciembre	8.00			

Medios de verificación Sistema de Ticket; bitácoras de revisión, respaldos de información institucional, revisiones al plan estratégico de administración de software institucional, respaldos, correos u oficios, avance de desarrollo y actualizaciones, garantías; documento digital con el diseño, diagrama de la base de datos; e inventario de software.

Observaciones Se recibieron mas solicitudes de información al las estimadas en relación a la experiencia en años anteriores

1 El presente documento despliega la información perteneciente a los indicadores estratégicos y gestión de aquellos Programas presupuestarios que proveen de bienes y servicios que generan valor público a la ciudadanía jalisciense.
2 Se muestra el número del Componente relacionado con el indicador.

GOBIERNO DEL ESTADO DE JALISCO
PRESUPUESTO DE EGRESOS PARA EL EJERCICIO FISCAL 2018

Ficha Técnica de Indicador

Sistema de Evaluación del Desempeño (SED)

Gobierno del Estado de Jalisco

Seguimiento de Indicadores

Secretaría de Planeación,
Administración y Finanzas

Datos del Programa ¹

Información Estratégica para la Toma de Decisiones

Eje: Tema transversal

Tema Central: Gestión Pública

¿Quién gasta?

03	Unidad Presupuestal	087	Unidad Responsable	00457	Unidad Ejecutora del Gasto
Secretaría de Planeación, Administración y Finanzas		Instituto de Información Estadística y Geográfica del Estado de Jalisco		Instituto de Información Estadística y Geográfica del Estado de Jalisco	

¿Para qué se gasta?

Finalidad	Función	Subfunción
Gobierno	Otros Servicios Generales	Servicios Estadísticos

Objetivos

Nivel	Clave Componente	Resumen Narrativo
Actividad	A2-06 ²	Realización de acciones de mantenimiento, actualización y operación de los portales, sitios y aplicaciones del IIEG en Internet.

Datos del Indicador

Denominación	Método de cálculo
Porcentaje de eficiencia en WEB	(Total de acciones programadas (Realizado) / Total de acciones programadas (Programado))*100

Descripción del Indicador
Mide la relación de las acciones de administración, mantenimiento, actualización y operación de los portales, sitios y aplicaciones del IIEG en Internet, respecto al total de acciones programadas para asegurar la operación de los mismos en cumplimiento de los lineamientos.

Tipo de Indicador	Gestión	Dimensión del Indicador	Eficiencia	Año de Medición del Resultado	2018
Cobertura	Estatal	Frecuencia de Medición	Mensual		

Parámetros de semaforización						Meta Institucional	Meta Valor	Unidad de medida (meta valor)	Desagregado meta valor por género	
0	90.00	90.01	93.00	93.01	130	100%	95	Acción	No disponible	No disponible
						Sentido del Indicador	Línea Base (meta valor)	Año (Línea base)	Tipo de Acumulación	
						Ascendente	95	2017	Suma	

Resultados

Valor Programado	71.22	Avance de la Meta (3er trimestre)	71.92	% Avance de la Meta (3er trimestre)	101.0%	Semáforo (3er trimestre)	
	Valor programado	Avance de la meta		Valor programado	Avance de la meta		
Enero	7.91	8.00	Julio	7.92	8.00		
Febrero	7.91	8.00	Agosto	7.92	7.92		
Marzo	7.91	8.00	Septiembre	7.92	8.00		
Abril	7.91	8.00	Octubre	7.92			
Mayo	7.91	8.00	Noviembre	7.92			
Junio	7.91	8.00	Diciembre	7.94			

Medios de verificación Sistema de tickets, bitácora de registros de actualizaciones y revisiones a los portales del IIEG, apartado de antenas en la página del IIEG, bitácora de actualización de antenas del IIEG.

Observaciones Se recibieron mas solicitudes de información al las estimadas en relación a la experiencia en años anteriores

1 El presente documento despliega la información perteneciente a los indicadores estratégicos y gestión de aquellos Programas presupuestarios que proveen de bienes y servicios que generan valor público a la ciudadanía jalisciense.
2 Se muestra el número del Componente relacionado con el indicador.

GOBIERNO DEL ESTADO DE JALISCO
PRESUPUESTO DE EGRESOS PARA EL EJERCICIO FISCAL 2018

Ficha Técnica de Indicador

Sistema de Evaluación del Desempeño (SED)

Gobierno del Estado de Jalisco

Seguimiento de Indicadores

Secretaría de Planeación,
Administración y Finanzas

Datos del Programa ¹

Información Estratégica para la Toma de Decisiones

Eje: Tema transversal

Tema Central: Gestión Pública

¿Quién gasta?

03	Unidad Presupuestal	087	Unidad Responsable	00457	Unidad Ejecutora del Gasto
Secretaría de Planeación, Administración y Finanzas		Instituto de Información Estadística y Geográfica del Estado de Jalisco		Instituto de Información Estadística y Geográfica del Estado de Jalisco	

¿Para qué se gasta?

Finalidad	Función	Subfunción
Gobierno	Otros Servicios Generales	Servicios Estadísticos

Objetivos

Nivel	Clave Componente	Resumen Narrativo
Actividad	A2-07 ²	Vinculación externa con plataformas tecnológicas del IIEG.

Datos del Indicador

Denominación	Método de cálculo
Tasa de variación de proyectos de vinculación externa con plataformas tecnológicas del IIEG	$(\text{Tasa de variación de proyectos de vinculación externa con plataformas del IIEG (Realizado)} / \text{Tasa de variación de proyectos de vinculación externa con plataformas del IIEG (Programado)}) * 100$

Descripción del Indicador

Mide la variación de proyectos de vinculación externa con las plataformas tecnológicas del SIEEJ respecto a los proyectos de vinculación externa con plataformas tecnológicas del IIEG en el periodo anterior

Tipo de Indicador	Gestión	Dimensión del Indicador	Eficacia	Año de Medición del Resultado	2018
Cobertura	Estatal	Frecuencia de Medición	Mensual		

Parámetros de semaforización						Meta Institucional	Meta Valor	Unidad de medida (meta valor)	Desagregado meta valor por género	
0	15.00	15.01	17.00	17.01	130	100%	20	Tasa	No disponible	No disponible
						Sentido del Indicador	Línea Base (meta valor)	Año (Línea base)	Tipo de Acumulación	
						Ascendente	5	2016	Suma	

Resultados

Valor Programado	14.99	Avance de la Meta (3er trimestre)	17.67	% Avance de la Meta (3er trimestre)	117.9%	Semáforo (3er trimestre)	
	Valor programado	Avance de la meta		Valor programado	Avance de la meta		
Enero	1.65	2.00	Julio	1.67	2.00		
Febrero	1.65	2.00	Agosto	1.67	1.67		
Marzo	1.67	2.00	Septiembre	1.67	2.00		
Abril	1.67	2.00	Octubre	1.67			
Mayo	1.67	2.00	Noviembre	1.67			
Junio	1.67	2.00	Diciembre	1.67			

Medios de verificación Convenios y contratos firmados, bitácora de asistencia técnica disponibles en la Unidad de Tecnologías de Información del IIEG.

Observaciones Se recibieron mas solicitudes de información al las estimadas en relación a la experiencia en años anteriores

¹ El presente documento despliega la información perteneciente a los indicadores estratégicos y gestión de aquellos Programas presupuestarios que proveen de bienes y servicios que generan valor público a la ciudadanía jalisciense.
² Se muestra el número del Componente relacionado con el indicador.

GOBIERNO DEL ESTADO DE JALISCO
PRESUPUESTO DE EGRESOS PARA EL EJERCICIO FISCAL 2018

Ficha Técnica de Indicador

Sistema de Evaluación del Desempeño (SED)

Gobierno del Estado de Jalisco

Seguimiento de Indicadores

Secretaría de Planeación,
Administración y Finanzas

Datos del Programa ¹

Información Estratégica para la Toma de Decisiones

Eje: Tema transversal

Tema Central: Gestión Pública

¿Quién gasta?

03	Unidad Presupuestal	087	Unidad Responsable	00457	Unidad Ejecutora del Gasto
Secretaría de Planeación, Administración y Finanzas		Instituto de Información Estadística y Geográfica del Estado de Jalisco		Instituto de Información Estadística y Geográfica del Estado de Jalisco	

¿Para qué se gasta?

Finalidad	Función	Subfunción
Gobierno	Otros Servicios Generales	Servicios Estadísticos

Objetivos

Nivel	Clave Componente	Resumen Narrativo
Actividad	A2-08 ²	Evaluación de la calidad del Banco de Datos del SIEEJ.

Datos del Indicador

Denominación	Método de cálculo	
Porcentaje de contenido del banco de datos del SIEEJ evaluado para garantizar su calidad	$(\text{Contenido evaluado (Realizado)} / \text{Contenido evaluado (Programado)}) * 100$	
Descripción del Indicador		
Mide la relación de contenido evaluado contra el contenido integrado en el banco de datos		
Tipo de Indicador	Dimensión del Indicador	Año de Medición del Resultado
Gestión	Calidad	2018
Cobertura	Frecuencia de Medición	
Estatal	Trimestral	

Parámetros de semaforización						Meta Institucional	Meta Valor	Unidad de medida (meta valor)	Desagregado meta valor por género	
0	10.00	10.01	12.00	12.01	130	100%	15	Evaluación	hombre	mujer
									No disponible	No disponible
						Sentido del Indicador	Línea Base (meta valor)	Año (Línea base)	Tipo de Acumulación	
						Ascendente	No disponible	No disponible	Suma	

Resultados

Valor Programado	11.63	Avance de la Meta (3er trimestre)	12.64	% Avance de la Meta (3er trimestre)	108.7%	Semáforo (3er trimestre)	
	Valor programado		Avance de la meta		Valor programado		Avance de la meta
Enero	N.P.		N.D.	Julio	N.P.		N.D.
Febrero	N.P.		N.D.	Agosto	N.P.		N.D.
Marzo	1.67		0.00	Septiembre	4.98		5.66
Abril	N.P.		N.D.	Octubre	N.P.		
Mayo	N.P.		N.D.	Noviembre	N.P.		
Junio	4.98		6.98	Diciembre	3.37		

Medios de verificación: Base de datos del Inventario de operaciones estadísticas, reportes de HECl, HECRA, DDI y HEDA, metadatos publicados.

Observaciones: Se recibieron mas solicitudes de información al las estimadas en relación a la experiencia en años anteriores

1 El presente documento despliega la información perteneciente a los indicadores estratégicos y gestión de aquellos Programas presupuestarios que proveen de bienes y servicios que generan valor público a la ciudadanía jalisciense.
 2 Se muestra el número del Componente relacionado con el indicador.

GOBIERNO DEL ESTADO DE JALISCO
PRESUPUESTO DE EGRESOS PARA EL EJERCICIO FISCAL 2018

Ficha Técnica de Indicador

Sistema de Evaluación del Desempeño (SED)

Gobierno del Estado de Jalisco

Seguimiento de Indicadores

Secretaría de Planeación,
Administración y Finanzas

Datos del Programa ¹

Información Estratégica para la Toma de Decisiones

Eje: Tema transversal

Tema Central: Gestión Pública

¿Quién gasta?

03	Unidad Presupuestal	087	Unidad Responsable	00457	Unidad Ejecutora del Gasto
Secretaría de Planeación, Administración y Finanzas		Instituto de Información Estadística y Geográfica del Estado de Jalisco		Instituto de Información Estadística y Geográfica del Estado de Jalisco	

¿Para qué se gasta?

Finalidad	Función	Subfunción
Gobierno	Otros Servicios Generales	Servicios Estadísticos

Objetivos

Nivel	Clave Componente	Resumen Narrativo
Componente	A3 ²	Productos y servicios de divulgación, capacitación y publicación de información a instituciones y ciudadanos, vinculados.

Datos del Indicador

Denominación	Método de cálculo
Tasa de variación en el uso de información del Sistema de Información Estratégica	$(\text{Tasa de variación en el uso de información (Realizado)} / \text{Tasa de variación en el uso de información (Programado)}) * 100$

Descripción del Indicador

Mide la variación del uso de la información del Sistema de Información Estratégica del Estado de Jalisco y sus Municipios ?con base en la suma de solicitudes de información recibidas a través del IIEG, consultas a la página web, descargas de información en datos.jalisco.gob.mx, comunicados emitidos, cursos y talleres impartidos, eventos realizados, material entregado y notas publicadas en medios de comunicación con información del IIEG?, respecto al uso de la información en el periodo anterior.

Tipo de Indicador	Gestión	Dimensión del Indicador	Eficacia	Año de Medición del Resultado	2018
Cobertura	Estatal	Frecuencia de Medición	Trimestral		

Desagregado meta valor por género

Parámetros de semaforización						Meta Institucional	Meta Valor	Unidad de medida (meta valor)	Hombre	Mujer
0	7.00	7.01	8.50	8.51	130	100%	10	Tasa	No disponible	No disponible
						Sentido del Indicador	Línea Base (meta valor)	Año (Línea base)	Tipo de Acumulación	
						Ascendente	7	2016	Suma	

Resultados

Valor Programado	5.00	Avance de la Meta (3er trimestre)	5.00	% Avance de la Meta (3er trimestre)	100.0%	Semáforo (3er trimestre)	
	Valor programado	Avance de la meta		Valor programado	Avance de la meta		
Enero	N.P.	N.D.	Julio	N.P.	N.D.		
Febrero	N.P.	N.D.	Agosto	N.P.	N.D.		
Marzo	0.00	0.00	Septiembre	5.00	5.00		
Abril	N.P.	N.D.	Octubre	N.P.			
Mayo	N.P.	N.D.	Noviembre	N.P.			
Junio	0.00	0.00	Diciembre	5.00			

Medios de verificación: iieg.gob.mx, Informe anual, portal de datos.jalisco.gob.mx, publicaciones y menciones en medios de comunicación.

Observaciones: Se recibieron mas solicitudes de información al las estimadas en relación a la experiencia en años anteriores

¹ El presente documento despliega la información perteneciente a los indicadores estratégicos y gestión de aquellos Programas presupuestarios que proveen de bienes y servicios que generan valor público a la ciudadanía jalisciense.
² Se muestra el número del Componente relacionado con el indicador.

GOBIERNO DEL ESTADO DE JALISCO
PRESUPUESTO DE EGRESOS PARA EL EJERCICIO FISCAL 2018

Ficha Técnica de Indicador

Sistema de Evaluación del Desempeño (SED)

Gobierno del Estado de Jalisco

Seguimiento de Indicadores

Secretaría de Planeación,
Administración y Finanzas

Datos del Programa ¹

Información Estratégica para la Toma de Decisiones

Eje: Tema transversal

Tema Central: Gestión Pública

¿Quién gasta?

03	Unidad Presupuestal	087	Unidad Responsable	00457	Unidad Ejecutora del Gasto
Secretaría de Planeación, Administración y Finanzas		Instituto de Información Estadística y Geográfica del Estado de Jalisco		Instituto de Información Estadística y Geográfica del Estado de Jalisco	

¿Para qué se gasta?

Finalidad	Función	Subfunción
Gobierno	Otros Servicios Generales	Servicios Estadísticos

Objetivos

Nivel	Clave Componente	Resumen Narrativo
Actividad	A3-10 ²	Aplicación de encuesta de satisfacción a usuarios de productos y servicios del IIEG.

Datos del Indicador

Denominación	Método de cálculo
Razón promedio de opiniones favorables sobre productos y servicios del IIEG	$(\text{Promedio de opiniones favorables (Realizado)} / \text{Promedio de opiniones favorables (Programado)}) * 100$

Descripción del Indicador
Mide la relación de opiniones favorables sobre productos y servicios del IIEG brindados de manera presencial y a través de sus plataformas tecnológicas, respecto al total de opiniones recibidas.

Tipo de Indicador	Gestión	Dimensión del Indicador	Calidad	Año de Medición del Resultado	2018
Cobertura	Estatal	Frecuencia de Medición	Mensual		

						Desagregado meta valor por género				
						Meta Institucional	Meta Valor	Unidad de medida (meta valor)	Hombre	Mujer
Parámetros de semaforización 0 75.00 75.01 79.99 80.00 130 						100%	80	Opinión	No disponible	No disponible
						Sentido del Indicador	Línea Base (meta valor)	Año (Línea base)	Tipo de Acumulación	
						Ascendente	80	2016	Promedio	

Resultados

Valor Programado	80.00	Avance de la Meta (3er trimestre)	89.83	% Avance de la Meta (3er trimestre)	112.3%	Semáforo (3er trimestre)	
	Valor programado	Avance de la meta		Valor programado	Avance de la meta		
Enero	80.00	0.00	Julio	80.00	89.10		
Febrero	80.00	91.11	Agosto	80.00	90.25		
Marzo	80.00	94.70	Septiembre	80.00	84.00		
Abril	80.00	0.00	Octubre	80.00			
Mayo	80.00	0.00	Noviembre	80.00			
Junio	80.00	0.00	Diciembre	80.00			

Medios de verificación Resultados de instrumentos de valoración.

Observaciones Se recibieron mas solicitudes de información al las estimadas en relación a la experiencia en años anteriores

¹ El presente documento despliega la información perteneciente a los indicadores estratégicos y gestión de aquellos Programas presupuestarios que proveen de bienes y servicios que generan valor público a la ciudadanía jalisciense.
² Se muestra el número del Componente relacionado con el indicador.

GOBIERNO DEL ESTADO DE JALISCO
PRESUPUESTO DE EGRESOS PARA EL EJERCICIO FISCAL 2018

Ficha Técnica de Indicador

Sistema de Evaluación del Desempeño (SED)

Gobierno del Estado de Jalisco

Seguimiento de Indicadores

Secretaría de Planeación,
Administración y Finanzas

Datos del Programa ¹

Información Estratégica para la Toma de Decisiones

Eje: Tema transversal

Tema Central: Gestión Pública

¿Quién gasta?

03	Unidad Presupuestal	087	Unidad Responsable	00457	Unidad Ejecutora del Gasto
Secretaría de Planeación, Administración y Finanzas		Instituto de Información Estadística y Geográfica del Estado de Jalisco		Instituto de Información Estadística y Geográfica del Estado de Jalisco	

¿Para qué se gasta?

Finalidad	Función	Subfunción
Gobierno	Otros Servicios Generales	Servicios Estadísticos

Objetivos

Nivel	Clave Componente	Resumen Narrativo
Actividad	A3-11 ²	Implementación de servicios de capacitación y divulgación para los distintos sectores.

Datos del Indicador

Denominación	Método de cálculo
Tasa de variación de participantes por sector en servicios de capacitación y divulgación del IIEG	$(\text{Tasa de variación de participantes por sector (Realizado)} / \text{Tasa de variación de participantes por sector (Programado)}) * 100$


Descripción del Indicador

Mide la variación de participantes de los sectores académico, social, empresarial, gubernamental y medios de comunicación en los eventos de capacitación y divulgación organizados por el IIEG respecto a los participantes de estos sectores en el periodo anterior.

Tipo de Indicador	Gestión	Dimensión del Indicador	Eficacia	Año de Medición del Resultado	2018
Cobertura	Estatal	Frecuencia de Medición	Mensual		

Parámetros de semaforización		Meta Institucional	Meta Valor	Unidad de medida (meta valor)	Desagregado meta valor por género	
0	15.00	100%	20	Tasa	No disponible	No disponible
15.01	18.00	Sentido del Indicador	Línea Base (meta valor)	Año (Línea base)	Tipo de Acumulación	
18.01	130	Ascendente	20	2016	Suma	

Resultados

Valor Programado	15.02	Avance de la Meta (3er trimestre)	15.03	% Avance de la Meta (3er trimestre)	100.1%	Semáforo (3er trimestre)	
	Valor programado	Avance de la meta		Valor programado	Avance de la meta		
Enero	1.67	0.00	Julio	1.67	3.34		
Febrero	1.67	3.34	Agosto	1.67	3.34		
Marzo	1.67	1.67	Septiembre	1.66	3.34		
Abril	1.67	0.00	Octubre	1.66			
Mayo	1.67	0.00	Noviembre	1.66			
Junio	1.67	0.00	Diciembre	1.66			

Medios de verificación Listas de asistencia, actas, minutas de acuerdos.

Observaciones Se recibieron mas solicitudes de información al las estimadas en relación a la experiencia en años anteriores

1 El presente documento despliega la información perteneciente a los indicadores estratégicos y gestión de aquellos Programas presupuestarios que proveen de bienes y servicios que generan valor público a la ciudadanía jalisciense.
 2 Se muestra el número del Componente relacionado con el indicador.

GOBIERNO DEL ESTADO DE JALISCO
PRESUPUESTO DE EGRESOS PARA EL EJERCICIO FISCAL 2018

Ficha Técnica de Indicador

Sistema de Evaluación del Desempeño (SED)

Gobierno del Estado de Jalisco

Seguimiento de Indicadores

Secretaría de Planeación,
Administración y Finanzas

Datos del Programa ¹

Información Estratégica para la Toma de Decisiones

Eje: Tema transversal

Tema Central: Gestión Pública

¿Quién gasta?

03	Unidad Presupuestal	087	Unidad Responsable	00457	Unidad Ejecutora del Gasto
Secretaría de Planeación, Administración y Finanzas		Instituto de Información Estadística y Geográfica del Estado de Jalisco		Instituto de Información Estadística y Geográfica del Estado de Jalisco	

¿Para qué se gasta?

Finalidad	Función	Subfunción
Gobierno	Otros Servicios Generales	Servicios Estadísticos

Objetivos

Nivel	Clave Componente	Resumen Narrativo
Actividad	A3-12 ²	Cumplimiento del Programa Anual de Trabajo del CEIEG.

Datos del Indicador

Denominación	Método de cálculo
Porcentaje de cumplimiento del Programa Anual de Trabajo del Comité Estatal de Información Estadística y Geográfica	(Número de proyectos en el marco del CEIEG (Realizado) / Número de proyectos en el marco del CEIEG (Programado))*100

Descripción del Indicador
 Mide la relación de proyectos realizados en el marco del Comité Estatal de Información Estadística y Geográfica- CEIEG Jalisco, respecto a los proyectos previstos en el Programa Anual de Trabajo- PAT 2018.

Tipo de Indicador	Gestión	Dimensión del Indicador	Eficacia	Año de Medición del Resultado	2018
Cobertura	Estatal	Frecuencia de Medición	Mensual		

Parámetros de semaforización						Meta Institucional	Meta Valor	Unidad de medida (meta valor)	Desagregado meta valor por género	
0	85.00	85.01	95.00	95.01	130	100%	100	Proyecto	No disponible	No disponible
						Sentido del Indicador	Línea Base (meta valor)	Año (Línea base)	Tipo de Acumulación	
						Ascendente	95	2016	Suma	

Resultados

Valor Programado	75.00	Avance de la Meta (3er trimestre)	74.98	% Avance de la Meta (3er trimestre)	100.0%	Semáforo (3er trimestre)	
	Valor programado	Avance de la meta		Valor programado	Avance de la meta		
Enero	8.33	8.33	Julio	8.33	8.33		
Febrero	8.33	8.33	Agosto	8.33	8.33		
Marzo	8.34	8.33	Septiembre	8.34	8.33		
Abril	8.33	8.33	Octubre	8.33			
Mayo	8.33	8.33	Noviembre	8.33			
Junio	8.34	8.34	Diciembre	8.34			

Medios de verificación Informes de avances al CEIEG, proyectos ejecutados, capas de información integrada a las plataformas y aplicaciones del Sistema de Información Estratégica del Estado de Jalisco y sus Municipios (SIEEJ).

Observaciones Se recibieron mas solicitudes de información al las estimadas en relación a la experiencia en años anteriores

¹ El presente documento despliega la información perteneciente a los indicadores estratégicos y gestión de aquellos Programas presupuestarios que proveen de bienes y servicios que generan valor público a la ciudadanía jalisciense.
² Se muestra el número del Componente relacionado con el indicador.

GOBIERNO DEL ESTADO DE JALISCO
PRESUPUESTO DE EGRESOS PARA EL EJERCICIO FISCAL 2018

Ficha Técnica de Indicador

Sistema de Evaluación del Desempeño (SED)

Gobierno del Estado de Jalisco

Seguimiento de Indicadores

Secretaría de Planeación,
Administración y Finanzas

Datos del Programa ¹

Información Estratégica para la Toma de Decisiones

Eje: Tema transversal

Tema Central: Gestión Pública

¿Quién gasta?

03	Unidad Presupuestal	087	Unidad Responsable	00457	Unidad Ejecutora del Gasto
Secretaría de Planeación, Administración y Finanzas		Instituto de Información Estadística y Geográfica del Estado de Jalisco		Instituto de Información Estadística y Geográfica del Estado de Jalisco	

¿Para qué se gasta?

Finalidad	Función	Subfunción
Gobierno	Otros Servicios Generales	Servicios Estadísticos

Objetivos

Nivel	Clave Componente	Resumen Narrativo
Actividad	A3-09 ²	Registro de nuevos usuarios de los servicios de información del IIEG.

Datos del Indicador

Denominación	Método de cálculo				
Porcentaje de avance en registro de nuevos usuarios en el portal iieg.gob.mx	$(\text{Nuevos usuarios registrados (Realizado)} / \text{Nuevos usuarios registrados (Programado)}) * 100$				
Descripción del Indicador					
Mide la relación de nuevos usuarios registrados en el portal del Instituto de Información Estadística y Geográfica del Estado de Jalisco, respecto al programa de registro de nuevos usuarios					
Tipo de Indicador	Gestión	Dimensión del Indicador	Eficacia	Año de Medición del Resultado	2018
Cobertura	Estatal	Frecuencia de Medición	Trimestral		

Parámetros de semaforización						Meta Institucional	Meta Valor	Unidad de medida (meta valor)	Desagregado meta valor por género	
0	85.00	85.01	95.00	95.01	130	100%	100	Usuario	No disponible	No disponible
						Sentido del Indicador	Línea Base (meta valor)	Año (Línea base)	Tipo de Acumulación	
						Ascendente	80	2016	Suma	

Resultados

Valor Programado	78.24	Avance de la Meta (3er trimestre)	84.03	% Avance de la Meta (3er trimestre)	107.4%	Semáforo (3er trimestre)	
	Valor programado		Avance de la meta		Valor programado		Avance de la meta
Enero	N.P.		N.D.	Julio	N.P.		N.D.
Febrero	N.P.		N.D.	Agosto	N.P.		N.D.
Marzo	30.43		26.65	Septiembre	23.49		31.38
Abril	N.P.		N.D.	Octubre	N.P.		
Mayo	N.P.		N.D.	Noviembre	N.P.		
Junio	24.32		26.00	Diciembre	21.76		

Medios de verificación: Registro Administrativo y Bitácora.

Observaciones: Se recibieron mas solicitudes de información al las estimadas en relación a la experiencia en años anteriores

1 El presente documento despliega la información perteneciente a los indicadores estratégicos y gestión de aquellos Programas presupuestarios que proveen de bienes y servicios que generan valor público a la ciudadanía jalisciense.
2 Se muestra el número del Componente relacionado con el indicador.

GOBIERNO DEL ESTADO DE JALISCO
PRESUPUESTO DE EGRESOS PARA EL EJERCICIO FISCAL 2018

Ficha Técnica de Indicador

Sistema de Evaluación del Desempeño (SED)

Gobierno del Estado de Jalisco

Seguimiento de Indicadores

Secretaría de Planeación,
Administración y Finanzas

Datos del Programa ¹

Información Estratégica para la Toma de Decisiones

Eje: Tema transversal

Tema Central: Gestión Pública

¿Quién gasta?

03	Unidad Presupuestal	087	Unidad Responsable	00457	Unidad Ejecutora del Gasto
Secretaría de Planeación, Administración y Finanzas		Instituto de Información Estadística y Geográfica del Estado de Jalisco		Instituto de Información Estadística y Geográfica del Estado de Jalisco	

¿Para qué se gasta?

Finalidad	Función	Subfunción
Gobierno	Otros Servicios Generales	Servicios Estadísticos

Objetivos

Nivel	Clave Componente	Resumen Narrativo
Componente	A4 ²	Soporte jurídico, administrativo, de planificación y rendición de cuentas del IIEG, brindado.

Datos del Indicador

Denominación	Método de cálculo
Porcentaje de eficiencia institucional	$(\text{Número de actividades realizadas (Realizado)} / \text{Número de actividades programadas (Programado)}) * 100$

Descripción del Indicador
Mide la relación de actividades realizadas por cada unidad administrativa del Instituto de Información Estadística y Geográfica del Estado de Jalisco respecto del total de actividades programadas.

Tipo de Indicador	Gestión	Dimensión del Indicador	Eficiencia	Año de Medición del Resultado	2018
Cobertura	Estatal	Frecuencia de Medición	Trimestral		

Parámetros de semaforización			Meta Institucional	Meta Valor	Unidad de medida (meta valor)	Desagregado meta valor por género				
0	92.00	92.01	93.50	93.51	130	100%	95	Actividad	No disponible	No disponible
						Sentido del Indicador	Línea Base (meta valor)	Año (Línea base)	Tipo de Acumulación	
						Ascendente	92	2016	Suma	

Resultados

Valor Programado	71.25	Avance de la Meta (3er trimestre)	79.00	% Avance de la Meta (3er trimestre)	110.9%	Semáforo (3er trimestre)	
	Valor programado	Avance de la meta		Valor programado	Avance de la meta		
Enero	N.P.	N.D	Julio	N.P.	N.D		
Febrero	N.P.	N.D	Agosto	N.P.	N.D		
Marzo	23.75	25.13	Septiembre	23.75	30.03		
Abril	N.P.	N.D	Octubre	N.P.			
Mayo	N.P.	N.D	Noviembre	N.P.			
Junio	23.75	23.84	Diciembre	23.75			

Medios de verificación Avances programáticos, informes, reportes institucionales y por unidad del IIEG.

Observaciones Se recibieron mas solicitudes de información al las estimadas en relación a la experiencia en años anteriores

1 El presente documento despliega la información perteneciente a los indicadores estratégicos y gestión de aquellos Programas presupuestarios que proveen de bienes y servicios que generan valor público a la ciudadanía jalisciense.
2 Se muestra el número del Componente relacionado con el indicador.

GOBIERNO DEL ESTADO DE JALISCO
PRESUPUESTO DE EGRESOS PARA EL EJERCICIO FISCAL 2018

Ficha Técnica de Indicador

Sistema de Evaluación del Desempeño (SED)

Gobierno del Estado de Jalisco

Seguimiento de Indicadores

Secretaría de Planeación,
Administración y Finanzas

Datos del Programa ¹

Información Estratégica para la Toma de Decisiones

Eje: Tema transversal

Tema Central: Gestión Pública

¿Quién gasta?

03	Unidad Presupuestal	087	Unidad Responsable	00457	Unidad Ejecutora del Gasto
Secretaría de Planeación, Administración y Finanzas		Instituto de Información Estadística y Geográfica del Estado de Jalisco		Instituto de Información Estadística y Geográfica del Estado de Jalisco	

¿Para qué se gasta?

Finalidad	Función	Subfunción
Gobierno	Otros Servicios Generales	Servicios Estadísticos

Objetivos

Nivel	Clave Componente	Resumen Narrativo
Actividad	A4-13 ²	Atención de auditorías y solventación de observaciones.

Datos del Indicador

Denominación	Método de cálculo
Porcentaje de efectividad en auditorías	$(\text{Total de observaciones corregidas (Realizado)} / \text{Total de observaciones corregidas (Programado)}) * 100$

Descripción del Indicador
Mide la atención y resolución de auditorías internas y externas, con base en las observaciones corregidas en relación a las observaciones recibidas.

Tipo de Indicador	Gestión	Dimensión del Indicador	Eficacia	Año de Medición del Resultado	2018
Cobertura	Estatal	Frecuencia de Medición	Trimestral		

Parámetros de semaforización	Meta Institucional	Meta Valor	Unidad de medida (meta valor)	Desagregado meta valor por género	
				Hombre	Mujer
0 85.00 85.01 95.00 95.01 130	100%	100	Observación	No disponible	No disponible
	Sentido del Indicador	Línea Base (meta valor)	Año (Línea base)	Tipo de Acumulación	
	Ascendente	95	2016	Suma	

Resultados

Valor Programado	50.00	Avance de la Meta (3er trimestre)	100.00	% Avance de la Meta (3er trimestre)	200.0%	Semáforo (3er trimestre)	
	Valor programado	Avance de la meta		Valor programado	Avance de la meta		
Enero	N.P.	N.D.	Julio	N.P.	N.D.		
Febrero	N.P.	N.D.	Agosto	N.P.	N.D.		
Marzo	0.00	0.00	Septiembre	0.00	50.00		
Abril	N.P.	N.D.	Octubre	N.P.			
Mayo	N.P.	N.D.	Noviembre	N.P.			
Junio	50.00	50.00	Diciembre	50.00			

Medios de verificación Solicitudes de información y documentos para auditoría. Oficios de entrega de información y documentos. Reporte de auditoría Oficio de respuesta de auditoría. Cédulas de observaciones. Oficio de conclusión del proceso de auditoría.

Observaciones Se recibieron mas solicitudes de información al las estimadas en relación a la experiencia en años anteriores

¹ El presente documento despliega la información perteneciente a los indicadores estratégicos y gestión de aquellos Programas presupuestarios que proveen de bienes y servicios que generan valor público a la ciudadanía jalisciense.

² Se muestra el número del Componente relacionado con el indicador.

GOBIERNO DEL ESTADO DE JALISCO
PRESUPUESTO DE EGRESOS PARA EL EJERCICIO FISCAL 2018

Ficha Técnica de Indicador

Sistema de Evaluación del Desempeño (SED)

Gobierno del Estado de Jalisco

Seguimiento de Indicadores

Secretaría de Planeación,
Administración y Finanzas

Datos del Programa ¹

Información Estratégica para la Toma de Decisiones

Eje: Tema transversal

Tema Central: Gestión Pública

¿Quién gasta?

03	Unidad Presupuestal	087	Unidad Responsable	00457	Unidad Ejecutora del Gasto
Secretaría de Planeación, Administración y Finanzas		Instituto de Información Estadística y Geográfica del Estado de Jalisco		Instituto de Información Estadística y Geográfica del Estado de Jalisco	

¿Para qué se gasta?

Finalidad	Función	Subfunción
Gobierno	Otros Servicios Generales	Servicios Estadísticos

Objetivos

Nivel	Clave Componente	Resumen Narrativo
Actividad	A4-14 ²	Control presupuestal y financiero.

Datos del Indicador

Denominación	Método de cálculo
Porcentaje de eficiencia presupuestal y financiera	$(\text{Número de actividades programadas (Realizado)} / \text{Número de actividades programadas (Programado)}) * 100$

Descripción del Indicador
Mide la relación entre las actividades de control presupuestal y financiero realizadas con respecto a las programadas

Tipo de Indicador	Gestión	Dimensión del Indicador	Eficiencia	Año de Medición del Resultado	2018
Cobertura	Estatatal	Frecuencia de Medición	Mensual		

Parámetros de semaforización	Meta Institucional		Meta Valor	Unidad de medida (meta valor)	Desagregado meta valor por género	
	100%	95	95	Actividad	Hombre	Mujer
0 85.00 85.01 90.00 90.01 130	Sentido del Indicador	Línea Base (meta valor)	Año (Línea base)	Tipo de Acumulación		
	Ascendente	87	2015	Suma		

Resultados

Valor Programado	71.25	Avance de la Meta (3er trimestre)	66.41	% Avance de la Meta (3er trimestre)	93.2%	Semáforo (3er trimestre)	
	Valor programado	Avance de la meta		Valor programado	Avance de la meta		
Enero	7.91	6.58	Julio	7.91	7.50		
Febrero	7.92	5.92	Agosto	7.92	7.25		
Marzo	7.92	8.08	Septiembre	7.92	9.00		
Abril	7.91	6.67	Octubre	7.91			
Mayo	7.92	7.33	Noviembre	7.92			
Junio	7.92	8.08	Diciembre	7.92			

Medios de verificación
Reportes del sistema contable, estados financieros, pólizas con respaldo documental, facturas, estados de cuenta bancarios, conciliaciones bancarias, actas de Junta de Gobierno, Informes, Oficios, Fianza de fidelidad, Declaraciones de impuestos, Notas Estados Financieros disponibles en la Unidad Administrativa del IIEG.

Observaciones
Se recibieron mas solicitudes de información al las estimadas en relación a la experiencia en años anteriores

1 El presente documento despliega la información perteneciente a los indicadores estratégicos y gestión de aquellos Programas presupuestarios que proveen de bienes y servicios que generan valor público a la ciudadanía jalisciense.
2 Se muestra el número del Componente relacionado con el indicador.

GOBIERNO DEL ESTADO DE JALISCO
PRESUPUESTO DE EGRESOS PARA EL EJERCICIO FISCAL 2018

Ficha Técnica de Indicador

Sistema de Evaluación del Desempeño (SED)

Gobierno del Estado de Jalisco

Seguimiento de Indicadores

Secretaría de Planeación,
Administración y Finanzas

Datos del Programa ¹

Información Estratégica para la Toma de Decisiones

Eje: Tema transversal

Tema Central: Gestión Pública

¿Quién gasta?

03	Unidad Presupuestal	087	Unidad Responsable	00457	Unidad Ejecutora del Gasto
Secretaría de Planeación, Administración y Finanzas		Instituto de Información Estadística y Geográfica del Estado de Jalisco		Instituto de Información Estadística y Geográfica del Estado de Jalisco	

¿Para qué se gasta?

Finalidad	Función	Subfunción
Gobierno	Otros Servicios Generales	Servicios Estadísticos

Objetivos

Nivel	Clave Componente	Resumen Narrativo
Actividad	A4-15 ²	Seguimiento y atención de asuntos jurídicos.

Datos del Indicador

Denominación	Método de cálculo
Porcentaje de efectividad en asuntos jurídicos	$(\text{Total de asuntos jurídicos concluidos (Realizado)} / \text{Total de asuntos jurídicos concluidos (Programado)}) * 100$

Descripción del Indicador
 Mide la relación de asuntos jurídicos concluidos respecto del total de asuntos jurídicos solicitados

Tipo de Indicador	Gestión	Dimensión del Indicador	Eficacia	Año de Medición del Resultado	2018
Cobertura	Estatal	Frecuencia de Medición	Mensual		

Parámetros de semaforización	Meta Institucional		Meta Valor	Unidad de medida (meta valor)	Desagregado meta valor por género	
	100%	95	Asunto	Hombre	Mujer	
0 85.00 85.01 90.00 90.01 130					No disponible	No disponible
	Sentido del Indicador	Línea Base (meta valor)	Año (Línea base)	Tipo de Acumulación		
	Ascendente	80	2015	Suma		

Resultados

Valor Programado	71.28	Avance de la Meta (3er trimestre)	71.28	% Avance de la Meta (3er trimestre)	100.0%	Semáforo (3er trimestre)	
	Valor programado	Avance de la meta		Valor programado	Avance de la meta		
Enero	7.92	7.92	Julio	7.92	7.92		
Febrero	7.92	7.92	Agosto	7.92	7.92		
Marzo	7.92	7.92	Septiembre	7.92	7.92		
Abril	7.92	7.92	Octubre	7.92			
Mayo	7.92	7.92	Noviembre	7.92			
Junio	7.92	7.92	Diciembre	7.88			

Medios de verificación Licencias, Documentos, Informes, Reportes, Consultas Jurídicas y todo aquella información en medios impresos, electrónicos o magnéticos con los que se logre acreditar el cumplimiento respectivo.

Observaciones Se recibieron mas solicitudes de información al las estimadas en relación a la experiencia en años anteriores

¹ El presente documento despliega la información perteneciente a los indicadores estratégicos y gestión de aquellos Programas presupuestarios que proveen de bienes y servicios que generan valor público a la ciudadanía jalisciense.

² Se muestra el número del Componente relacionado con el indicador.

GOBIERNO DEL ESTADO DE JALISCO
PRESUPUESTO DE EGRESOS PARA EL EJERCICIO FISCAL 2018

Ficha Técnica de Indicador

Sistema de Evaluación del Desempeño (SED)

Gobierno del Estado de Jalisco

Seguimiento de Indicadores

Secretaría de Planeación,
Administración y Finanzas

Datos del Programa ¹

Información Estratégica para la Toma de Decisiones

Eje: Tema transversal

Tema Central: Gestión Pública

¿Quién gasta?

03	Unidad Presupuestal	087	Unidad Responsable	00457	Unidad Ejecutora del Gasto
Secretaría de Planeación, Administración y Finanzas		Instituto de Información Estadística y Geográfica del Estado de Jalisco		Instituto de Información Estadística y Geográfica del Estado de Jalisco	

¿Para qué se gasta?

Finalidad	Función	Subfunción
Gobierno	Otros Servicios Generales	Servicios Estadísticos

Objetivos

Nivel	Clave Componente	Resumen Narrativo
Actividad	A4-16 ²	Seguimiento y atención de asuntos de transparencia y acceso a la información.

Datos del Indicador

Denominación	Método de cálculo
Porcentaje de cumplimiento a requerimientos de Transparencia	$(\text{Total de requerimientos señalados en la Ley (Realizado)} / \text{Total de requerimientos señalados en la Ley (Programado)}) * 100$

Descripción del Indicador
Mide los requerimientos atendidos, respecto de los señalados por la ley

Tipo de Indicador	Gestión	Dimensión del Indicador	Eficacia	Año de Medición del Resultado	2018
Cobertura	Estatal	Frecuencia de Medición	Mensual		

Parámetros de semaforización	Meta Institucional		Meta Valor	Unidad de medida (meta valor)	Desagregado meta valor por género	
	100%	95	95	Requerimiento	Hombre	Mujer
0 90.00 90.01 92.00 92.01 130	Sentido del Indicador	Línea Base (meta valor)	Año (Línea base)	Tipo de Acumulación		
	Ascendente	92	2016	Suma		

Resultados

Valor Programado	71.28	Avance de la Meta (3er trimestre)	71.28	% Avance de la Meta (3er trimestre)	100.0%	Semáforo (3er trimestre)	
	Valor programado	Avance de la meta		Valor programado	Avance de la meta		
Enero	7.92	7.92	Julio	7.92	7.92		
Febrero	7.92	7.92	Agosto	7.92	7.92		
Marzo	7.92	7.92	Septiembre	7.92	7.92		
Abril	7.92	7.92	Octubre	7.92			
Mayo	7.92	7.92	Noviembre	7.92			
Junio	7.92	7.92	Diciembre	7.88			

Medios de verificación Plataforma Nacional de Transparencia, portal estatal (<http://transparencia.info.jalisco.gob.mx/transparencia/organismo/267>), Unidad de Transparencia del IIEG.

Observaciones Se recibieron mas solicitudes de información al las estimadas en relación a la experiencia en años anteriores

¹ El presente documento despliega la información perteneciente a los indicadores estratégicos y gestión de aquellos Programas presupuestarios que proveen de bienes y servicios que generan valor público a la ciudadanía jalisciense.

² Se muestra el número del Componente relacionado con el indicador.

GOBIERNO DEL ESTADO DE JALISCO
PRESUPUESTO DE EGRESOS PARA EL EJERCICIO FISCAL 2018

Ficha Técnica de Indicador

Sistema de Evaluación del Desempeño (SED)

Gobierno del Estado de Jalisco

Seguimiento de Indicadores

Secretaría de Planeación,
Administración y Finanzas

Datos del Programa ¹

Información Estratégica para la Toma de Decisiones

Eje: Tema transversal

Tema Central: Gestión Pública

¿Quién gasta?

03	Unidad Presupuestal	087	Unidad Responsable	00457	Unidad Ejecutora del Gasto
Secretaría de Planeación, Administración y Finanzas		Instituto de Información Estadística y Geográfica del Estado de Jalisco		Instituto de Información Estadística y Geográfica del Estado de Jalisco	

¿Para qué se gasta?

Finalidad	Función	Subfunción
Gobierno	Otros Servicios Generales	Servicios Estadísticos

Objetivos


Nivel	Clave Componente	Resumen Narrativo
Actividad	A4-17 ²	Adopción del Modelo estatal del Marco Integrado de Control Interno.

Datos del Indicador

Denominación	Método de cálculo	
Porcentaje de cumplimiento del Modelo Estatal del Marco Integrado de Control Interno	$(\text{Productos y servicios (Realizado)} / \text{Productos y servicios (Programado)}) * 100$	
Descripción del Indicador		
Mide la relación de productos y servicios de control interno realizados respecto a los programados		
Tipo de Indicador	Gestión	Dimensión del Indicador
		Calidad
Cobertura	Estatal	Frecuencia de Medición
		Trimestral
	Año de Medición del Resultado	2018

Parámetros de semaforización						Meta Institucional	Meta Valor	Unidad de medida (meta valor)	Desagregado meta valor por género	
0	60.00	60.01	65.00	65.01	130	100%	70	Entrega	No disponible	No disponible
						Sentido del Indicador	Línea Base (meta valor)	Año (Línea base)	Tipo de Acumulación	
						Ascendente	70	2017	Suma	

Resultados

Valor Programado	52.50	Avance de la Meta (3er trimestre)	52.50	% Avance de la Meta (3er trimestre)	100.0%	Semáforo (3er trimestre)	
	Valor programado	Avance de la meta		Valor programado	Avance de la meta		
Enero	N.P.	N.D.	Julio	N.P.	N.D.		
Febrero	N.P.	N.D.	Agosto	N.P.	N.D.		
Marzo	17.50	17.50	Septiembre	17.50	17.50		
Abril	N.P.	N.D.	Octubre	N.P.			
Mayo	N.P.	N.D.	Noviembre	N.P.			
Junio	17.50	17.50	Diciembre	17.50			

Medios de verificación: Productos y entregables por componente del Sistema de control interno.

Observaciones: Se recibieron mas solicitudes de información al las estimadas en relación a la experiencia en años anteriores

1 El presente documento despliega la información perteneciente a los indicadores estratégicos y gestión de aquellos Programas presupuestarios que proveen de bienes y servicios que generan valor público a la ciudadanía jalisciense.
 2 Se muestra el número del Componente relacionado con el indicador.

GOBIERNO DEL ESTADO DE JALISCO
PRESUPUESTO DE EGRESOS PARA EL EJERCICIO FISCAL 2018

Ficha Técnica de Indicador

Sistema de Evaluación del Desempeño (SED)

Gobierno del Estado de Jalisco

Seguimiento de Indicadores

Secretaría de Planeación,
Administración y Finanzas

Datos del Programa ¹

Información Estratégica para la Toma de Decisiones

Eje: Tema transversal

Tema Central: Gestión Pública

¿Quién gasta?

03	Unidad Presupuestal	087	Unidad Responsable	00457	Unidad Ejecutora del Gasto
Secretaría de Planeación, Administración y Finanzas		Instituto de Información Estadística y Geográfica del Estado de Jalisco		Instituto de Información Estadística y Geográfica del Estado de Jalisco	

¿Para qué se gasta?

Finalidad	Función	Subfunción
Gobierno	Otros Servicios Generales	Servicios Estadísticos

Objetivos

Nivel	Clave Componente	Resumen Narrativo
Actividad	A4-18 ²	Instrumentación y vigilancia del Sistema Anticorrupción.

Datos del Indicador

Denominación	Método de cálculo
Porcentaje de cumplimiento a requerimientos del Sistema Anticorrupción	$(\text{Total de requerimientos atendidos (Realizado)} / \text{Total de requerimientos atendidos (Programado)}) * 100$

Descripción del Indicador
Mide los requerimientos atendidos, respecto de los señalados por la ley

Tipo de Indicador	Gestión	Dimensión del Indicador	Calidad	Año de Medición del Resultado	2018
Cobertura	Estatatal	Frecuencia de Medición	Trimestral		

Parámetros de semaforización			Meta Institucional	Meta Valor	Unidad de medida (meta valor)	Desagregado meta valor por género				
0	60.00	60.01	65.00	65.01	130	100%	70	Requerimiento	No disponible	No disponible
						Sentido del Indicador	Línea Base (meta valor)	Año (Línea base)	Tipo de Acumulación	
						Ascendente	No disponible	No disponible	Suma	

Resultados

Valor Programado	52.50	Avance de la Meta (3er trimestre)	52.50	% Avance de la Meta (3er trimestre)	100.0%	Semáforo (3er trimestre)	
	Valor programado	Avance de la meta		Valor programado	Avance de la meta		
Enero	N.P.	N.D.	Julio	N.P.	N.D.		
Febrero	N.P.	N.D.	Agosto	N.P.	N.D.		
Marzo	17.50	17.50	Septiembre	17.50	17.50		
Abril	N.P.	N.D.	Octubre	N.P.			
Mayo	N.P.	N.D.	Noviembre	N.P.			
Junio	17.50	17.50	Diciembre	17.50			

Medios de verificación Procedimientos establecidos.

Observaciones Se recibieron mas solicitudes de información al las estimadas en relación a la experiencia en años anteriores

1 El presente documento despliega la información perteneciente a los indicadores estratégicos y gestión de aquellos Programas presupuestarios que proveen de bienes y servicios que generan valor público a la ciudadanía jalisciense.
 2 Se muestra el número del Componente relacionado con el indicador.

GOBIERNO DEL ESTADO DE JALISCO
PRESUPUESTO DE EGRESOS PARA EL EJERCICIO FISCAL 2018

Ficha Técnica de Indicador

Sistema de Evaluación del Desempeño (SED)

Gobierno del Estado de Jalisco

Seguimiento de Indicadores

Secretaría de Planeación,
Administración y Finanzas

Datos del Programa ¹

Información Estratégica para la Toma de Decisiones

Eje: Tema transversal

Tema Central: Gestión Pública

¿Quién gasta?

03	Unidad Presupuestal	087	Unidad Responsable	00457	Unidad Ejecutora del Gasto
Secretaría de Planeación, Administración y Finanzas		Instituto de Información Estadística y Geográfica del Estado de Jalisco		Instituto de Información Estadística y Geográfica del Estado de Jalisco	

¿Para qué se gasta?

Finalidad	Función	Subfunción
Gobierno	Otros Servicios Generales	Servicios Estadísticos

Objetivos

Nivel	Clave Componente	Resumen Narrativo
Actividad	A4-19 ²	Realización del proceso de Entrega-Recepción.

Datos del Indicador

Denominación	Método de cálculo
Porcentaje de cumplimiento del programa de trabajo del proceso de Entrega-Recepción	$(\text{Acciones de Entrega-Recepción (Realizado)} / \text{Acciones de Entrega-Recepción (Programado)}) * 100$

Descripción del Indicador
Mide la relación de actividades de Entrega-Recepción realizadas respecto a las programadas.

Tipo de Indicador	Gestión	Dimensión del Indicador	Calidad	Año de Medición del Resultado	2018
Cobertura	Estatual	Frecuencia de Medición	Mensual		

Parámetros de semaforización			Meta Institucional	Meta Valor	Unidad de medida (meta valor)	Desagregado meta valor por género				
0	85.00	85.01	95.00	95.01	130	100%	100	Acción	No disponible	No disponible
			Sentido del Indicador	Línea Base (meta valor)	Año (Línea base)	Tipo de Acumulación				
			Ascendente	No disponible	No disponible	Suma				

Resultados

Valor Programado	0.00	Avance de la Meta (3er trimestre)	30.00	% Avance de la Meta (3er trimestre)	N.D	Semáforo (3er trimestre)
	Valor programado	Avance de la meta		Valor programado	Avance de la meta	
Enero	0.00	0.00	Julio	0.00	0.00	
Febrero	0.00	0.00	Agosto	0.00	30.00	
Marzo	0.00	0.00	Septiembre	0.00	0.00	
Abril	0.00	0.00	Octubre	20.00		
Mayo	0.00	0.00	Noviembre	40.00		
Junio	0.00	0.00	Diciembre	40.00		

Medios de verificación Bitácoras, medios magnéticos con respaldos, Actas de Entrega-Recepción.

Observaciones Se recibieron mas solicitudes de información al las estimadas en relación a la experiencia en años anteriores

1 El presente documento despliega la información perteneciente a los indicadores estratégicos y gestión de aquellos Programas presupuestarios que proveen de bienes y servicios que generan valor público a la ciudadanía jalisciense.
 2 Se muestra el número del Componente relacionado con el indicador.

GOBIERNO DEL ESTADO DE JALISCO
PRESUPUESTO DE EGRESOS PARA EL EJERCICIO FISCAL 2018

Ficha Técnica de Indicador

Sistema de Evaluación del Desempeño (SED)

Gobierno del Estado de Jalisco

Seguimiento de Indicadores

Secretaría de Planeación,
Administración y Finanzas

Datos del Programa ¹

Fondo Evalúa Jalisco

Eje: Tema transversal

Tema Central: Gestión Pública

¿Quién gasta?

03	Unidad Presupuestal	118	Unidad Responsable	00526	Unidad Ejecutora del Gasto
Secretaría de Planeación, Administración y Finanzas		Fideicomiso Fondo Evalúa Jalisco		Fideicomiso Fondo Evalúa Jalisco	

¿Para qué se gasta?

Finalidad	Función	Subfunción
Gobierno	Coordinación de la Política de Gobierno	Función Pública

Objetivos

Nivel	Clave Componente	Resumen Narrativo
Fin	2	Contribuir a mejorar la efectividad de las instituciones públicas y gubernamentales mediante políticas públicas para la gestión por resultados

Datos del Indicador

Denominación	Método de cálculo
Grado de avance en la posición en el subíndice "Gobiernos eficientes y eficaces" del IMCO	(Posición en el subíndice "Gobiernos eficientes y eficaces" del IMCO (Realizado)/Posición en el subíndice "Gobiernos eficientes y eficaces" del IMCO (Programado))*100

Descripción del Indicador

El subíndice Gobiernos eficientes y eficaces evalúa la forma en que los gobiernos de las entidades federativas son capaces de influir positivamente en la competitividad mediante políticas públicas orientadas a fomentar el desarrollo económico local. Se evalúa la calidad de la gestión fiscal y financiera local, así como el grado de transparencia y rendición de cuentas asociado a la misma. De igual modo, se evalúa cómo los ingresos fiscales contribuyen al crecimiento de la economía formal.

Tipo de Indicador	Estratégico	Dimensión del Indicador	Eficacia	Año de Medición del Resultado	2018
Cobertura	Estatual	Frecuencia de Medición	Bienal		

Parámetros de semaforización						Meta Institucional	Meta Valor	Unidad de medida (meta valor)	Desagregado meta valor por género	
130	120.00	119.99	100.01	100.00	0	100%	4	Posición	Hombre	Mujer
						Sentido del Indicador	Línea Base (meta valor)	Año (Línea base)	Tipo de Acumulación	
						Descendente	9	2014	Valor presente	

Resultados

Valor Programado	N.P.	Avance de la Meta (3er trimestre)	N.D.	% Avance de la Meta (3er trimestre)	N.D.	Semáforo (3er trimestre)	
	Valor programado	Avance de la meta		Valor programado	Avance de la meta		
Enero	N.P.	N.D.	Julio	N.P.	N.D.		
Febrero	N.P.	N.D.	Agosto	N.P.	N.D.		
Marzo	N.P.	N.D.	Septiembre	N.P.	N.D.		
Abril	N.P.	N.D.	Octubre	N.P.	N.D.		
Mayo	N.P.	N.D.	Noviembre	N.P.	N.D.		
Junio	N.P.	N.D.	Diciembre	N.P.	N.D.		

Medios de verificación Sistema de Monitoreo de Indicadores del Desarrollo (MIDE): <http://bit.ly/2uisfOP> Índice de Competitividad Estatal. Instituto Mexicano para la Competitividad (IMCO).

Observaciones

- El presente documento despliega la información perteneciente a los indicadores estratégicos y gestión de aquellos Programas presupuestarios que proveen de bienes y servicios que generan valor público a la ciudadanía jalisciense.
- Se muestra el número del Componente relacionado con el indicador.

GOBIERNO DEL ESTADO DE JALISCO
PRESUPUESTO DE EGRESOS PARA EL EJERCICIO FISCAL 2018

Ficha Técnica de Indicador

Sistema de Evaluación del Desempeño (SED)

Gobierno del Estado de Jalisco

Seguimiento de Indicadores

Secretaría de Planeación,
Administración y Finanzas

Datos del Programa ¹

Fondo Evalúa Jalisco

Eje: Tema transversal

Tema Central: Gestión Pública

¿Quién gasta?

03	Unidad Presupuestal	118	Unidad Responsable	00526	Unidad Ejecutora del Gasto
Secretaría de Planeación, Administración y Finanzas		Fideicomiso Fondo Evalúa Jalisco		Fideicomiso Fondo Evalúa Jalisco	

¿Para qué se gasta?

Finalidad	Función	Subfunción
Gobierno	Coordinación de la Política de Gobierno	Función Pública

Objetivos

Nivel	Clave Componente	Resumen Narrativo
Propósito		Los programas con agenda de mejora formalizada reportan avances en el cumplimiento de sus compromisos de mejora.

Datos del Indicador

Denominación	Método de cálculo
Porcentaje agendas de mejora formalizadas que reportan avance en el cumplimiento de compromisos establecidos	(Porcentaje de agendas formalizadas que reportan un avance (Realizado) / Porcentaje de agendas formalizadas que reportan un avance (Programado))*100

Descripción del Indicador
Mide el porcentaje de las agendas registradas en el sistema de agendas de mejora respecto de aquellas que reportan un avance en el año, de acuerdo a sus compromisos establecidos.

Tipo de Indicador	Estratégico	Dimensión del Indicador	Eficiencia	Año de Medición del Resultado	2018
Cobertura	Estatal	Frecuencia de Medición	Semestral		

						Desagregado meta valor por género				
						Meta Institucional	Meta Valor	Unidad de medida (meta valor)	Hombre	Mujer
Parámetros de semaforización						100%	100	Porcentaje	No disponible	No disponible
0	49.99	50.00	79.99	80.00	130	Sentido del Indicador	Línea Base (meta valor)	Año (Línea base)	Tipo de Acumulación	
						Ascendente	No disponible	2017	Promedio	

Resultados

Valor Programado	0.00	Avance de la Meta (3er trimestre)	0.00	% Avance de la Meta (3er trimestre)	N.D	Semáforo (3er trimestre)	
	Valor programado	Avance de la meta		Valor programado	Avance de la meta		
Enero	N.P.	N.D	Julio	N.P.	N.D		
Febrero	N.P.	N.D	Agosto	N.P.	N.D		
Marzo	N.P.	N.D	Septiembre	N.P.	N.D		
Abril	N.P.	N.D	Octubre	N.P.			
Mayo	N.P.	N.D	Noviembre	N.P.			
Junio	0.00	0.00	Diciembre	100.00			

Medios de verificación Sistema de Agendas de Mejora (SAM) <https://seplan.app.jalisco.gob.mx/agendaMejora/panel/tablero> Subsecretaría de Planeación y Evaluación. Secretaría de Planeación, Administración y Finanzas.

Observaciones

- 1 El presente documento despliega la información perteneciente a los indicadores estratégicos y gestión de aquellos Programas presupuestarios que proveen de bienes y servicios que generan valor público a la ciudadanía jalisciense.
- 2 Se muestra el número del Componente relacionado con el indicador.

GOBIERNO DEL ESTADO DE JALISCO
PRESUPUESTO DE EGRESOS PARA EL EJERCICIO FISCAL 2018

Ficha Técnica de Indicador

Sistema de Evaluación del Desempeño (SED)

Gobierno del Estado de Jalisco

Seguimiento de Indicadores

Secretaría de Planeación,
Administración y Finanzas

Datos del Programa ¹

Fondo Evalúa Jalisco

Eje: Tema transversal

Tema Central: Gestión Pública

¿Quién gasta?

03	Unidad Presupuestal	118	Unidad Responsable	00526	Unidad Ejecutora del Gasto
Secretaría de Planeación, Administración y Finanzas		Fideicomiso Fondo Evalúa Jalisco		Fideicomiso Fondo Evalúa Jalisco	

¿Para qué se gasta?

Finalidad	Función	Subfunción
Gobierno	Coordinación de la Política de Gobierno	Función Pública

Objetivos

Nivel	Clave Componente	Resumen Narrativo
Componente	A1 ²	Políticas públicas y programas estatales evaluados.

Datos del Indicador

Denominación	Método de cálculo
Porcentaje de evaluaciones concluidas de acuerdo al PAE vigente que cuentan con una agenda de mejora	(Porcentaje de evaluaciones concluidas que cuentan con agendas de mejora (Realizado) / Porcentaje de evaluaciones concluidas que cuentan con agendas de mejora (Programado))*100

Descripción del Indicador
 Mide el porcentaje de evaluaciones concluidas de acuerdo al PAE vigente que formalizaron una agenda de mejora.

Tipo de Indicador	Estratégico	Dimensión del Indicador	Eficiencia	Año de Medición del Resultado	2018
Cobertura	Estatal	Frecuencia de Medición	Semestral		

Parámetros de semaforización						Meta Institucional	Meta Valor	Unidad de medida (meta valor)	Desagregado meta valor por género	
0	49.99	50.00	79.99	80.00	130	100%	80	Porcentaje	Hombre	Mujer
						Sentido del Indicador	Línea Base (meta valor)	Año (Línea base)	Tipo de Acumulación	
						Ascendente	No disponible	2017	Promedio	

Resultados

Valor Programado	80.00	Avance de la Meta (3er trimestre)	64.00	% Avance de la Meta (3er trimestre)	N.D	Semáforo (3er trimestre)
	Valor programado	Avance de la meta		Valor programado	Avance de la meta	
Enero	N.P.	N.D		Julio	N.P.	N.D
Febrero	N.P.	N.D		Agosto	N.P.	N.D
Marzo	N.P.	N.D		Septiembre	N.P.	N.D
Abril	N.P.	N.D		Octubre	N.P.	
Mayo	N.P.	N.D		Noviembre	N.P.	
Junio	80.00	64.00		Diciembre	80.00	

Medios de verificación Los agendas de mejora derivadas de evaluaciones de los programas y/o políticas públicas estatales.

Observaciones

¹ El presente documento despliega la información perteneciente a los indicadores estratégicos y gestión de aquellos Programas presupuestarios que proveen de bienes y servicios que generan valor público a la ciudadanía jalisciense.

² Se muestra el número del Componente relacionado con el indicador.

GOBIERNO DEL ESTADO DE JALISCO
PRESUPUESTO DE EGRESOS PARA EL EJERCICIO FISCAL 2018

Ficha Técnica de Indicador

Sistema de Evaluación del Desempeño (SED)

Gobierno del Estado de Jalisco

Seguimiento de Indicadores

Secretaría de Planeación,
Administración y Finanzas

Datos del Programa ¹

Fondo Evalúa Jalisco

Eje: Tema transversal

Tema Central: Gestión Pública

¿Quién gasta?

03	Unidad Presupuestal	118	Unidad Responsable	00526	Unidad Ejecutora del Gasto
Secretaría de Planeación, Administración y Finanzas		Fideicomiso Fondo Evalúa Jalisco		Fideicomiso Fondo Evalúa Jalisco	

¿Para qué se gasta?

Finalidad	Función	Subfunción
Gobierno	Coordinación de la Política de Gobierno	Función Pública

Objetivos

Nivel	Clave Componente	Resumen Narrativo
Actividad	A1-01 ²	Realización de evaluaciones a programas

Datos del Indicador

Denominación	Método de cálculo
Porcentaje de las evaluaciones programadas en el PAE vigente que están concluidas o con proceso de contratación iniciado	$(\text{Porcentaje de evaluaciones realizadas o en proceso (Realizado)} / \text{Porcentaje de evaluaciones realizadas o en proceso (Programado)}) * 100$

Descripción del Indicador
Mide el porcentaje de evaluaciones concluidas o en proceso de contratación respecto de aquellas evaluaciones programas en el PAE vigente

Tipo de Indicador	Gestión	Dimensión del Indicador	Eficiencia	Año de Medición del Resultado	2018
Cobertura	Estatal	Frecuencia de Medición	Trimestral		

Parámetros de semaforización						Meta Institucional	Meta Valor	Unidad de medida (meta valor)	Desagregado meta valor por género	
0	49.99	50.00	79.99	80.00	130	100%	88	Porcentaje	Hombre	Mujer
						Sentido del Indicador	Línea Base (meta valor)	Año (Línea base)	Tipo de Acumulación	
						Ascendente	No disponible	2017	Promedio	

Resultados

Valor Programado	88.00	Avance de la Meta (3er trimestre)	42.00	% Avance de la Meta (3er trimestre)	47.7%	Semáforo (3er trimestre)	
	Valor programado	Avance de la meta		Valor programado	Avance de la meta		
Enero	N.P.	N.D.	Julio	N.P.	N.D.		
Febrero	N.P.	N.D.	Agosto	N.P.	N.D.		
Marzo	0.00	0.00	Septiembre	0.00	30.00		
Abril	N.P.	N.D.	Octubre	N.P.			
Mayo	N.P.	N.D.	Noviembre	N.P.			
Junio	88.00	54.00	Diciembre	88.00			

Medios de verificación Informes de evaluaciones concluidas o en proceso

Observaciones

1 El presente documento despliega la información perteneciente a los indicadores estratégicos y gestión de aquellos Programas presupuestarios que proveen de bienes y servicios que generan valor público a la ciudadanía jalisciense.
2 Se muestra el número del Componente relacionado con el indicador.

GOBIERNO DEL ESTADO DE JALISCO
PRESUPUESTO DE EGRESOS PARA EL EJERCICIO FISCAL 2018

Ficha Técnica de Indicador

Sistema de Evaluación del Desempeño (SED)

Gobierno del Estado de Jalisco

Seguimiento de Indicadores

Secretaría de Planeación,
Administración y Finanzas

Datos del Programa ¹

Conducción de la Política Educativa

Eje: Educación de calidad

Tema Central: Sistema educativo

¿Quién gasta?

04	Unidad Presupuestal	000	Unidad Responsable	00110	Unidad Ejecutora del Gasto
Secretaría de Educación		Secretaría de Educación		Despacho del Secretario de Educación	

¿Para qué se gasta?

Finalidad	Función	Subfunción
Desarrollo Social	Educación	Otros Servicios Educativos y Actividades Inherentes

Objetivos

Nivel	Clave Componente	Resumen Narrativo
Fin	2	Contribuir a incrementar el acceso, la equidad y la calidad de la educación mediante la implementación de procesos de articulación del sistema educativo jalisciense.

Datos del Indicador

Denominación	Método de cálculo
Total de procesos de articulación implementados	(Número de procesos de articulación implementados (Realizado) / Número de procesos de articulación implementados (Programado))*100

Descripción del Indicador	Procesos de articulación del sistema educativo jalisciense implementado
----------------------------------	---

Tipo de Indicador	Estratégico	Dimensión del Indicador	Economía	Año de Medición del Resultado	2018
Cobertura	Estatual	Frecuencia de Medición	Anual		

Parámetros de semaforización						Meta Institucional	Meta Valor	Unidad de medida (meta valor)	Desagregado meta valor por género	
0	55.00	55.01	85.00	85.01	130	100%	1	Proceso	Hombre	Mujer
									No disponible	No disponible
						Sentido del Indicador	Línea Base (meta valor)	Año (Línea base)	Tipo de Acumulación	
						Ascendente	1	2017	Suma	

Resultados

Valor Programado	N.P.	Avance de la Meta (3er trimestre)	N.D.	% Avance de la Meta (3er trimestre)	N.D.	Semáforo (3er trimestre)
		Valor programado	Avance de la meta		Valor programado	Avance de la meta
Enero	N.P.	N.P.	N.D.	Julio	N.P.	N.D.
Febrero	N.P.	N.P.	N.D.	Agosto	N.P.	N.D.
Marzo	N.P.	N.P.	N.D.	Septiembre	N.P.	N.D.
Abril	N.P.	N.P.	N.D.	Octubre	N.P.	
Mayo	N.P.	N.P.	N.D.	Noviembre	N.P.	
Junio	N.P.	N.P.	N.D.	Diciembre	1.00	

Medios de verificación	Informes de actividades del Despacho del Secretario
-------------------------------	---

Observaciones	
----------------------	--

- 1 El presente documento despliega la información perteneciente a los indicadores estratégicos y gestión de aquellos Programas presupuestarios que proveen de bienes y servicios que generan valor público a la ciudadanía jalisciense.
- 2 Se muestra el número del Componente relacionado con el indicador.

GOBIERNO DEL ESTADO DE JALISCO
PRESUPUESTO DE EGRESOS PARA EL EJERCICIO FISCAL 2018

Ficha Técnica de Indicador

Sistema de Evaluación del Desempeño (SED)

Gobierno del Estado de Jalisco

Seguimiento de Indicadores

Secretaría de Planeación,
Administración y Finanzas

Datos del Programa ¹

Conducción de la Política Educativa

Eje: Educación de calidad

Tema Central: Sistema educativo

¿Quién gasta?

04	Unidad Presupuestal	000	Unidad Responsable	00110	Unidad Ejecutora del Gasto
Secretaría de Educación		Secretaría de Educación		Despacho del Secretario de Educación	

¿Para qué se gasta?

Finalidad	Función	Subfunción
Desarrollo Social	Educación	Otros Servicios Educativos y Actividades Inherentes

Objetivos

Nivel	Clave Componente	Resumen Narrativo
Propósito		El sistema educativo jalisciense cuenta con estrategias de articulación que le permiten ampliar la oferta, la calidad y el acceso para realizar estudios de posgrado y de educación continua.

Datos del Indicador

Denominación	Método de cálculo
Total de acciones de vinculación realizadas	(Número de acciones de vinculación (Realizado) / Número de acciones de vinculación (Programado))*100

Descripción del Indicador
Acciones de vinculación realizadas.

Tipo de Indicador	Estratégico	Dimensión del Indicador	Eficiencia	Año de Medición del Resultado	2018
Cobertura	Estatal	Frecuencia de Medición	Semestral		

Parámetros de semaforización						Meta Institucional	Meta Valor	Unidad de medida (meta valor)	Desagregado meta valor por género	
0	55.00	55.01	85.00	85.01	130	100%	17	Acción	Hombre	Mujer
									No disponible	No disponible
						Sentido del Indicador	Línea Base (meta valor)	Año (Línea base)	Tipo de Acumulación	
						Ascendente	14	2017	Suma	

Resultados

Valor Programado	6.00	Avance de la Meta (3er trimestre)	6.00	% Avance de la Meta (3er trimestre)	N.D	Semáforo (3er trimestre)	
	Valor programado	Avance de la meta		Valor programado	Avance de la meta		
Enero	N.P.	N.D	Julio	N.P.	N.D		
Febrero	N.P.	N.D	Agosto	N.P.	N.D		
Marzo	N.P.	N.D	Septiembre	N.P.	N.D		
Abril	N.P.	N.D	Octubre	N.P.			
Mayo	N.P.	N.D	Noviembre	11.00			
Junio	6.00	6.00	Diciembre	N.P.			

Medios de verificación	Informes de actividades del Despacho del Secretario
-------------------------------	---

Observaciones	
----------------------	--

- 1 El presente documento despliega la información perteneciente a los indicadores estratégicos y gestión de aquellos Programas presupuestarios que proveen de bienes y servicios que generan valor público a la ciudadanía jalisciense.
- 2 Se muestra el número del Componente relacionado con el indicador.

GOBIERNO DEL ESTADO DE JALISCO
PRESUPUESTO DE EGRESOS PARA EL EJERCICIO FISCAL 2018

Ficha Técnica de Indicador

Sistema de Evaluación del Desempeño (SED)

Gobierno del Estado de Jalisco

Seguimiento de Indicadores

Secretaría de Planeación,
Administración y Finanzas

Datos del Programa ¹

Conducción de la Política Educativa

Eje: Educación de calidad

Tema Central: Sistema educativo

¿Quién gasta?

04	Unidad Presupuestal	000	Unidad Responsable	00110	Unidad Ejecutora del Gasto
Secretaría de Educación		Secretaría de Educación		Despacho del Secretario de Educación	

¿Para qué se gasta?

Finalidad	Función	Subfunción
Desarrollo Social	Educación	Otros Servicios Educativos y Actividades Inherentes

Objetivos

Nivel	Clave Componente	Resumen Narrativo
Componente	A1 ²	Atención a la gestión de la dependencia implementada.

Datos del Indicador

Denominación	Método de cálculo
Total de acuerdos establecidos	$(\text{Número de acuerdos establecidos (Realizado)} / \text{Número de acuerdos establecidos (Programado)}) * 100$

Descripción del Indicador
Acuerdos para la mejora del servicio educativo establecidos

Tipo de Indicador	Estratégico	Dimensión del Indicador	Eficiencia	Año de Medición del Resultado	2018
Cobertura	Estatral	Frecuencia de Medición	Mensual		

Parámetros de semaforización						Meta Institucional	Meta Valor	Unidad de medida (meta valor)	Desagregado meta valor por género	
0	55.00	55.01	85.00	85.01	130	100%	17	Acuerdo	Hombre	Mujer
									No disponible	No disponible
						Sentido del Indicador	Línea Base (meta valor)	Año (Línea base)	Tipo de Acumulación	
						Ascendente	14	2016	Suma	

Resultados

Valor Programado	15.00	Avance de la Meta (3er trimestre)	15.00	% Avance de la Meta (3er trimestre)	100.0%	Semáforo (3er trimestre)	
	Valor programado	Avance de la meta		Valor programado	Avance de la meta		
Enero	0.00	0.00	Julio	2.00	5.00		
Febrero	1.00	0.00	Agosto	5.00	2.00		
Marzo	1.00	0.00	Septiembre	2.00	2.00		
Abril	2.00	2.00	Octubre	1.00			
Mayo	1.00	2.00	Noviembre	1.00			
Junio	1.00	2.00	Diciembre	0.00			

Medios de verificación Informes de actividades del Despacho del Secretario de Educación Pública del Estado de Jalisco

Observaciones

- El presente documento despliega la información perteneciente a los indicadores estratégicos y gestión de aquellos Programas presupuestarios que proveen de bienes y servicios que generan valor público a la ciudadanía jalisciense.
- Se muestra el número del Componente relacionado con el indicador.

GOBIERNO DEL ESTADO DE JALISCO
PRESUPUESTO DE EGRESOS PARA EL EJERCICIO FISCAL 2018

Ficha Técnica de Indicador

Sistema de Evaluación del Desempeño (SED)

Gobierno del Estado de Jalisco

Seguimiento de Indicadores

Secretaría de Planeación,
Administración y Finanzas

Datos del Programa ¹

Conducción de la Política Educativa

Eje: Educación de calidad

Tema Central: Sistema educativo

¿Quién gasta?

04	Unidad Presupuestal	000	Unidad Responsable	00110	Unidad Ejecutora del Gasto
Secretaría de Educación		Secretaría de Educación		Despacho del Secretario de Educación	

¿Para qué se gasta?

Finalidad	Función	Subfunción
Desarrollo Social	Educación	Otros Servicios Educativos y Actividades Inherentes

Objetivos

Nivel	Clave Componente	Resumen Narrativo
Actividad	A1-01 ²	Realizar reuniones, analizar proyectos educativos y organizar eventos para el establecimiento de acuerdos para la mejora del servicio educativo.

Datos del Indicador

Denominación	Método de cálculo
Total de reuniones, análisis y eventos realizados.	(Número de reuniones, análisis y eventos (Realizado) / Número de reuniones, análisis y eventos (Programado))*100

Descripción del Indicador	Reuniones, análisis y eventos realizados.
----------------------------------	---

Tipo de Indicador	Gestión	Dimensión del Indicador	Eficacia	Año de Medición del Resultado	2018
Cobertura	Estatal	Frecuencia de Medición	Mensual		

Parámetros de semaforización			Meta Institucional	Meta Valor	Unidad de medida (meta valor)	Desagregado meta valor por género	
0	55.00	55.01	100%	73	Reunión	Hombre	Mujer
			Sentido del Indicador	Línea Base (meta valor)	Año (Línea base)	Tipo de Acumulación	
			Ascendente	60	2017	Suma	
						No disponible	No disponible

Resultados

Valor Programado	56.00	Avance de la Meta (3er trimestre)	63.00	% Avance de la Meta (3er trimestre)	112.5%	Semáforo (3er trimestre)	
	Valor programado	Avance de la meta		Valor programado	Avance de la meta		
Enero	5.00	0.00	Julio	6.00	8.00		
Febrero	10.00	0.00	Agosto	6.00	9.00		
Marzo	5.00	0.00	Septiembre	5.00	7.00		
Abril	7.00	10.00	Octubre	5.00			
Mayo	7.00	10.00	Noviembre	6.00			
Junio	5.00	19.00	Diciembre	6.00			

Medios de verificación	Informes de actividades del Despacho del Secretario
-------------------------------	---

Observaciones	
----------------------	--

1 El presente documento despliega la información perteneciente a los indicadores estratégicos y gestión de aquellos Programas presupuestarios que proveen de bienes y servicios que generan valor público a la ciudadanía jalisciense.
 2 Se muestra el número del Componente relacionado con el indicador.

GOBIERNO DEL ESTADO DE JALISCO
PRESUPUESTO DE EGRESOS PARA EL EJERCICIO FISCAL 2018

Ficha Técnica de Indicador

Sistema de Evaluación del Desempeño (SED)

Gobierno del Estado de Jalisco

Seguimiento de Indicadores

Secretaría de Planeación,
Administración y Finanzas

Datos del Programa ¹

Conducción de la Política Educativa

Eje: Educación de calidad

Tema Central: Sistema educativo

¿Quién gasta?

04	Unidad Presupuestal	000	Unidad Responsable	00110	Unidad Ejecutora del Gasto
Secretaría de Educación	Secretaría de Educación	Secretaría de Educación	Despacho del Secretario de Educación		

¿Para qué se gasta?

Finalidad	Función	Subfunción
Desarrollo Social	Educación	Otros Servicios Educativos y Actividades Inherentes

Objetivos

Nivel	Clave Componente	Resumen Narrativo
Actividad	A1-05 ²	Seguimiento de los movimientos financieros generados por la dinámica de los ajustes en la nómina vinculada al componente A1 del programa presupuestario 652.

Datos del Indicador

Denominación	Método de cálculo
Monto financiero aplicado al capítulo 1000 del componente A1 del programa presupuestario 652.	$(\text{Importe financiero al capítulo 1000 (Realizado)} / \text{Importe financiero al capítulo 1000 (Programado)}) * 100$

Descripción del Indicador
Se refiere al volumen de recursos financieros que afecta la asignación presupuestaria inicial para la cobertura de servicios personales vinculados al componente A1 del programa presupuestario 652.

Tipo de Indicador	Gestión	Dimensión del Indicador	Eficacia	Año de Medición del Resultado	2018
Cobertura	Estatral	Frecuencia de Medición	Trimestral		

Parámetros de semaforización						Meta Institucional	Meta Valor	Unidad de medida (meta valor)	Desagregado meta valor por género	
0	59.99	60.00	85.99	86.00	130	100%	28,795,841	Pesos	No disponible	No disponible
						Sentido del Indicador	Línea Base (meta valor)	Año (Línea base)	Tipo de Acumulación	
						Ascendente	28,795,841	2017	Suma	

Resultados

Valor Programado	20,157,088.50	Avance de la Meta (3er trimestre)	15,351,394.76	% Avance de la Meta (3er trimestre)	N.D	Semáforo (3er trimestre)	
	Valor programado	Avance de la meta		Valor programado	Avance de la meta		
Enero	N.P.	N.D	Julio	N.P.	N.D		
Febrero	N.P.	N.D	Agosto	N.P.	N.D		
Marzo	N.P.	N.D	Septiembre	N.P.	N.D		
Abril	N.P.	N.D	Octubre	N.P.			
Mayo	N.P.	N.D	Noviembre	N.P.			
Junio	N.P.	N.D	Diciembre	N.P.			

Medios de verificación Sistema Integral de Información Financiera (SIIF)

Observaciones

¹ El presente documento despliega la información perteneciente a los indicadores estratégicos y gestión de aquellos Programas presupuestarios que proveen de bienes y servicios que generan valor público a la ciudadanía jalisciense.
² Se muestra el número del Componente relacionado con el indicador.

GOBIERNO DEL ESTADO DE JALISCO
PRESUPUESTO DE EGRESOS PARA EL EJERCICIO FISCAL 2018

Ficha Técnica de Indicador

Sistema de Evaluación del Desempeño (SED)

Gobierno del Estado de Jalisco

Seguimiento de Indicadores

Secretaría de Planeación,
Administración y Finanzas

Datos del Programa ¹

Conducción de la Política Educativa

Eje: Educación de calidad

Tema Central: Sistema educativo

¿Quién gasta?

04	Unidad Presupuestal	000	Unidad Responsable	00110	Unidad Ejecutora del Gasto
Secretaría de Educación		Secretaría de Educación		Despacho del Secretario de Educación	

¿Para qué se gasta?

Finalidad	Función	Subfunción
Desarrollo Social	Educación	Otros Servicios Educativos y Actividades Inherentes

Objetivos

Nivel	Clave Componente	Resumen Narrativo
Componente	A3 ²	Transparencia Institucional en el sector educativo implementada.

Datos del Indicador

Denominación	Método de cálculo
Total de asuntos atendidos	$(\text{Número de asuntos atendidos (Realizado)} / \text{Número de asuntos atendidos (Programado)}) * 100$

Descripción del Indicador
Atención y seguimiento a los asuntos solicitados por la comunidad educativa y /o ciudadanía en general.

Tipo de Indicador	Gestión	Dimensión del Indicador	Eficacia	Año de Medición del Resultado	2018
Cobertura	Estatal	Frecuencia de Medición	Mensual		

Parámetros de semaforización						Meta Institucional	Meta Valor	Unidad de medida (meta valor)	Desagregado meta valor por género	
0	55.00	55.01	85.00	85.01	130	100%	21,991	Asunto	Hombre	Mujer
						Sentido del Indicador	Línea Base (meta valor)	Año (Línea base)	Tipo de Acumulación	
						Ascendente	15,000	2017	Suma	

Resultados

Valor Programado	19,951.00	Avance de la Meta (3er trimestre)	8,764.00	% Avance de la Meta (3er trimestre)	43.9%	Semáforo (3er trimestre)	
	Valor programado	Avance de la meta		Valor programado	Avance de la meta		
Enero	773.00	702.00	Julio	6,069.00	1,037.00		
Febrero	724.00	860.00	Agosto	7,178.00	1,281.00		
Marzo	696.00	556.00	Septiembre	773.00	590.00		
Abril	530.00	530.00	Octubre	729.00			
Mayo	926.00	926.00	Noviembre	730.00			
Junio	2,282.00	2,282.00	Diciembre	581.00			

Medios de verificación Informe Ejecutivo de Auditoría, Acuerdo Resolutivo Registro personal, sistema electrónico de atención, expedientes e informes de la Unidad de Transparencia.

Observaciones

1 El presente documento despliega la información perteneciente a los indicadores estratégicos y gestión de aquellos Programas presupuestarios que proveen de bienes y servicios que generan valor público a la ciudadanía jalisciense.
 2 Se muestra el número del Componente relacionado con el indicador.

GOBIERNO DEL ESTADO DE JALISCO
PRESUPUESTO DE EGRESOS PARA EL EJERCICIO FISCAL 2018

Ficha Técnica de Indicador

Sistema de Evaluación del Desempeño (SED)

Gobierno del Estado de Jalisco

Seguimiento de Indicadores

Secretaría de Planeación,
Administración y Finanzas

Datos del Programa ¹

Conducción de la Política Educativa

Eje: Educación de calidad

Tema Central: Sistema educativo

¿Quién gasta?

04	Unidad Presupuestal	000	Unidad Responsable	00110	Unidad Ejecutora del Gasto
Secretaría de Educación		Secretaría de Educación		Despacho del Secretario de Educación	

¿Para qué se gasta?

Finalidad	Función	Subfunción
Desarrollo Social	Educación	Otros Servicios Educativos y Actividades Inherentes

Objetivos

Nivel	Clave Componente	Resumen Narrativo
Actividad	A3-02 ²	Administrar el padrón de los servidores públicos de esta Secretaría obligados a presentar declaración de situación patrimonial ante Contraloría del Estado

Datos del Indicador

Denominación	Método de cálculo
Total de declaraciones patrimoniales presentadas	$(\text{Número de declaraciones patrimoniales presentadas (Realizado)} / \text{Número de declaraciones patrimoniales presentadas (Programado)}) * 100$

Descripción del Indicador
Este indicador muestra el número de declaraciones patrimoniales presentadas

Tipo de Indicador	Gestión	Dimensión del Indicador	Eficacia	Año de Medición del Resultado	2018
Cobertura	Estatal	Frecuencia de Medición	Mensual		

Parámetros de semaforización						Meta Institucional	Meta Valor	Unidad de medida (meta valor)	Desagregado meta valor por género	
0	55.00	55.01	85.00	85.01	130	100%	490	Declaración	Hombre	Mujer
						Sentido del Indicador	Línea Base (meta valor)	Año (Línea base)	No disponible	No disponible
						Ascendente	400	2017	Suma	

Resultados

Valor Programado	469.00	Avance de la Meta (3er trimestre)	642.00	% Avance de la Meta (3er trimestre)	136.9%	Semáforo (3er trimestre)	
	Valor programado	Avance de la meta		Valor programado	Avance de la meta		
Enero	16.00	40.00	Julio	12.00	55.00		
Febrero	27.00	50.00	Agosto	10.00	65.00		
Marzo	39.00	50.00	Septiembre	12.00	29.00		
Abril	48.00	48.00	Octubre	6.00			
Mayo	290.00	290.00	Noviembre	8.00			
Junio	15.00	15.00	Diciembre	7.00			

Medios de verificación Registros de declaraciones patrimoniales presentadas en el Sistema WEB DESIPA

Observaciones

- 1 El presente documento despliega la información perteneciente a los indicadores estratégicos y gestión de aquellos Programas presupuestarios que proveen de bienes y servicios que generan valor público a la ciudadanía jalisciense.
- 2 Se muestra el número del Componente relacionado con el indicador.

GOBIERNO DEL ESTADO DE JALISCO
PRESUPUESTO DE EGRESOS PARA EL EJERCICIO FISCAL 2018

Ficha Técnica de Indicador

Sistema de Evaluación del Desempeño (SED)

Gobierno del Estado de Jalisco

Seguimiento de Indicadores

Secretaría de Planeación,
Administración y Finanzas

Datos del Programa ¹

Conducción de la Política Educativa

Eje: Educación de calidad

Tema Central: Sistema educativo

¿Quién gasta?

04	Unidad Presupuestal	000	Unidad Responsable	00110	Unidad Ejecutora del Gasto
Secretaría de Educación		Secretaría de Educación		Despacho del Secretario de Educación	

¿Para qué se gasta?

Finalidad	Función	Subfunción
Desarrollo Social	Educación	Otros Servicios Educativos y Actividades Inherentes

Objetivos

Nivel	Clave Componente	Resumen Narrativo
Actividad	A3-06 ²	Seguimiento de los movimientos financieros generados por la dinámica de los ajustes en la nómina vinculada al componente A3 del programa presupuestario 652.

Datos del Indicador

Denominación	Método de cálculo
Monto financiero aplicado al capítulo 1000 del componente A3 del programa presupuestario 652.	$(\text{Importe financiero al capítulo 1000 (Realizado)} / \text{Importe financiero al capítulo 1000 (Programado)}) * 100$

Descripción del Indicador
Se refiere al volumen de recursos financieros que afecta la asignación presupuestaria inicial para la cobertura de servicios personales vinculados al componente A3 del programa presupuestario 652.

Tipo de Indicador	Gestión	Dimensión del Indicador	Eficacia	Año de Medición del Resultado	2018
Cobertura	Estatal	Frecuencia de Medición	Trimestral		

Parámetros de semaforización						Meta Institucional	Meta Valor	Unidad de medida (meta valor)	Desagregado meta valor por género	
0	59.99	60.00	85.99	86.00	130	100%	12,892,010	Pesos	No disponible	No disponible
						Sentido del Indicador	Línea Base (meta valor)	Año (Línea base)	Tipo de Acumulación	
						Ascendente	12,892,010	2017	Suma	

Resultados

Valor Programado	9,024,406.72	Avance de la Meta (3er trimestre)	8,218,657.73	% Avance de la Meta (3er trimestre)	N.D	Semáforo (3er trimestre)	
	Valor programado	Avance de la meta		Valor programado	Avance de la meta		
Enero	N.P.	N.D	Julio	N.P.	N.D		
Febrero	N.P.	N.D	Agosto	N.P.	N.D		
Marzo	2,578,401.92	2,578,401.92	Septiembre	2,578,401.92	N.D		
Abril	N.P.	N.D	Octubre	N.P.			
Mayo	N.P.	N.D	Noviembre	N.P.			
Junio	3,867,602.88	5,640,255.81	Diciembre	3,867,602.89			

Medios de verificación Sistema Integral de Información Financiera (SIIF)

Observaciones

- 1 El presente documento despliega la información perteneciente a los indicadores estratégicos y gestión de aquellos Programas presupuestarios que proveen de bienes y servicios que generan valor público a la ciudadanía jalisciense.
- 2 Se muestra el número del Componente relacionado con el indicador.

GOBIERNO DEL ESTADO DE JALISCO
PRESUPUESTO DE EGRESOS PARA EL EJERCICIO FISCAL 2018

Ficha Técnica de Indicador

Sistema de Evaluación del Desempeño (SED)

Gobierno del Estado de Jalisco

Seguimiento de Indicadores

Secretaría de Planeación,
Administración y Finanzas

Datos del Programa ¹

Conducción de la Política Educativa

Eje: Educación de calidad

Tema Central: Sistema educativo

¿Quién gasta?

04	Unidad Presupuestal	000	Unidad Responsable	00110	Unidad Ejecutora del Gasto
Secretaría de Educación		Secretaría de Educación		Despacho del Secretario de Educación	

¿Para qué se gasta?

Finalidad	Función	Subfunción
Desarrollo Social	Educación	Otros Servicios Educativos y Actividades Inherentes

Objetivos

Nivel	Clave Componente	Resumen Narrativo
Componente	A4 ²	Difusión de la acción educativa realizada.

Datos del Indicador

Denominación	Método de cálculo
Total de acciones de difusión desarrolladas	(Número de acciones de difusión desarrolladas (Realizado) / Número de acciones de difusión desarrolladas (Programado))*100

Descripción del Indicador
Número de acciones de difusión desarrolladas

Tipo de Indicador	Gestión	Dimensión del Indicador	Eficacia	Año de Medición del Resultado	2018
Cobertura	Estatal	Frecuencia de Medición	Trimestral		

Parámetros de semaforización						Meta Institucional	Meta Valor	Unidad de medida (meta valor)	Desagregado meta valor por género	
0	55.00	55.01	85.00	85.01	130	100%	1,061	Acción	Hombre	Mujer
									0.00	0.00
						Sentido del Indicador	Línea Base (meta valor)	Año (Línea base)	Tipo de Acumulación	
						Ascendente	800	2017	Suma	

Resultados

Valor Programado	795.00	Avance de la Meta (3er trimestre)	795.00	% Avance de la Meta (3er trimestre)	100.0%	Semáforo (3er trimestre)	
	Valor programado	Avance de la meta		Valor programado	Avance de la meta		
Enero	N.P.	N.D.	Julio	N.P.	N.D.		
Febrero	N.P.	N.D.	Agosto	N.P.	N.D.		
Marzo	264.00	N.D.	Septiembre	266.00	795.00		
Abril	N.P.	N.D.	Octubre	N.P.			
Mayo	N.P.	N.D.	Noviembre	N.P.			
Junio	265.00	N.D.	Diciembre	266.00			

Medios de verificación	Informe de actividades de la Dirección de Comunicación Social, Ediciones y Publicaciones
-------------------------------	--

Observaciones	
----------------------	--

- 1 El presente documento despliega la información perteneciente a los indicadores estratégicos y gestión de aquellos Programas presupuestarios que proveen de bienes y servicios que generan valor público a la ciudadanía jalisciense.
- 2 Se muestra el número del Componente relacionado con el indicador.

GOBIERNO DEL ESTADO DE JALISCO
PRESUPUESTO DE EGRESOS PARA EL EJERCICIO FISCAL 2018

Ficha Técnica de Indicador

Sistema de Evaluación del Desempeño (SED)

Gobierno del Estado de Jalisco

Seguimiento de Indicadores

Secretaría de Planeación,
Administración y Finanzas

Datos del Programa ¹

Conducción de la Política Educativa

Eje: Educación de calidad

Tema Central: Sistema educativo

¿Quién gasta?

04	Unidad Presupuestal	000	Unidad Responsable	00110	Unidad Ejecutora del Gasto
Secretaría de Educación		Secretaría de Educación		Despacho del Secretario de Educación	

¿Para qué se gasta?

Finalidad	Función	Subfunción
Desarrollo Social	Educación	Otros Servicios Educativos y Actividades Inherentes

Objetivos

Nivel	Clave Componente	Resumen Narrativo
Actividad	A4-09 ²	Difundir programas en medios electrónicos y prensa con información educativa

Datos del Indicador

Denominación	Método de cálculo
Total de programas en medios electrónicos y prensa difundidos	(Número de programas en medios electrónicos y prensa difundidos (Realizado) / Número de programas en medios electrónicos y prensa difundidos (Programado))*100

Descripción del Indicador
Número de programas en medios electrónicos y prensa difundidos

Tipo de Indicador	Gestión	Dimensión del Indicador	Eficacia	Año de Medición del Resultado	2018
Cobertura	Estatal	Frecuencia de Medición	Trimestral		

Parámetros de semaforización						Meta Institucional	Meta Valor	Unidad de medida (meta valor)	Desagregado meta valor por género	
0	55.00	55.01	85.00	85.01	130	100%	1,061	Programa	Hombre	Mujer
						Sentido del Indicador	Línea Base (meta valor)	Año (Línea base)	Tipo de Acumulación	
						Ascendente	800	2017	Suma	

Resultados

Valor Programado	795.00	Avance de la Meta (3er trimestre)	795.00	% Avance de la Meta (3er trimestre)	100.0%	Semáforo (3er trimestre)	
	Valor programado		Avance de la meta		Valor programado		Avance de la meta
Enero	N.P.		N.D.	Julio	N.P.		N.D.
Febrero	N.P.		N.D.	Agosto	N.P.		N.D.
Marzo	264.00		N.D.	Septiembre	266.00		795.00
Abril	N.P.		N.D.	Octubre	N.P.		
Mayo	N.P.		N.D.	Noviembre	N.P.		
Junio	265.00		N.D.	Diciembre	266.00		

Medios de verificación Informe de actividades de la Dirección de Comunicación Social, Ediciones y Publicaciones

Observaciones

- El presente documento despliega la información perteneciente a los indicadores estratégicos y gestión de aquellos Programas presupuestarios que proveen de bienes y servicios que generan valor público a la ciudadanía jalisciense.
- Se muestra el número del Componente relacionado con el indicador.

GOBIERNO DEL ESTADO DE JALISCO
PRESUPUESTO DE EGRESOS PARA EL EJERCICIO FISCAL 2018

Ficha Técnica de Indicador

Sistema de Evaluación del Desempeño (SED)

Gobierno del Estado de Jalisco

Seguimiento de Indicadores

Secretaría de Planeación,
Administración y Finanzas

Datos del Programa ¹

Conducción de la Política Educativa

Eje: Educación de calidad

Tema Central: Sistema educativo

¿Quién gasta?

04	Unidad Presupuestal	000	Unidad Responsable	00110	Unidad Ejecutora del Gasto
Secretaría de Educación		Secretaría de Educación		Despacho del Secretario de Educación	

¿Para qué se gasta?

Finalidad	Función	Subfunción
Desarrollo Social	Educación	Otros Servicios Educativos y Actividades Inherentes

Objetivos

Nivel	Clave Componente	Resumen Narrativo
Componente	A5 ²	Regulación Jurídica en el sector educativo establecida.

Datos del Indicador

Denominación	Método de cálculo
Total de actualizaciones realizadas	$(\text{Número de actualizaciones (Realizado)} / \text{Número de actualizaciones (Programado)}) * 100$

Descripción del Indicador
El indicador muestra las actualizaciones realizadas

Tipo de Indicador	Gestión	Dimensión del Indicador	Eficacia	Año de Medición del Resultado	2018
Cobertura	Estatal	Frecuencia de Medición	Bimestral		

Parámetros de semaforización						Meta Institucional	Meta Valor	Unidad de medida (meta valor)	Desagregado meta valor por género	
0	55.00	55.01	85.00	85.01	130	100%	12	Actualización	hombre	mujer
						Sentido del Indicador	Línea Base (meta valor)	Año (Línea base)	Tipo de Acumulación	
						Ascendente	10	2017	Suma	

Resultados

Valor Programado	9.00	Avance de la Meta (3er trimestre)	9.00	% Avance de la Meta (3er trimestre)	100.0%	Semáforo (3er trimestre)	
	Valor programado		Avance de la meta		Valor programado		Avance de la meta
Enero	N.P.		N.D.	Julio	N.P.		3.00
Febrero	N.P.		N.D.	Agosto	2.00		N.D.
Marzo	3.00		3.00	Septiembre	1.00		3.00
Abril	N.P.		N.D.	Octubre	N.P.		
Mayo	N.P.		N.D.	Noviembre	1.00		
Junio	3.00		N.D.	Diciembre	2.00		

Medios de verificación Portal de la Secretaría de Educación <http://se.jalisco.gob.mx/>

Observaciones

- El presente documento despliega la información perteneciente a los indicadores estratégicos y gestión de aquellos Programas presupuestarios que proveen de bienes y servicios que generan valor público a la ciudadanía jalisciense.
- Se muestra el número del Componente relacionado con el indicador.

GOBIERNO DEL ESTADO DE JALISCO
PRESUPUESTO DE EGRESOS PARA EL EJERCICIO FISCAL 2018

Ficha Técnica de Indicador

Sistema de Evaluación del Desempeño (SED)

Gobierno del Estado de Jalisco

Seguimiento de Indicadores

Secretaría de Planeación,
Administración y Finanzas

Datos del Programa ¹

Conducción de la Política Educativa

Eje: Educación de calidad

Tema Central: Sistema educativo

¿Quién gasta?

04	Unidad Presupuestal	000	Unidad Responsable	00110	Unidad Ejecutora del Gasto
Secretaría de Educación		Secretaría de Educación		Despacho del Secretario de Educación	

¿Para qué se gasta?

Finalidad	Función	Subfunción
Desarrollo Social	Educación	Otros Servicios Educativos y Actividades Inherentes

Objetivos

Nivel	Clave Componente	Resumen Narrativo
Actividad	A5-03 ²	Revisar leyes, acuerdos, convenios y demás instrumentos del campo educativo

Datos del Indicador

Denominación	Método de cálculo
Total de leyes, acuerdos, convenios y demás instrumentos del campo educativo revisadas	(Número de leyes, acuerdos, convenios y demás instrumentos del campo educativo revisadas (Realizado) / Número de leyes, acuerdos, convenios y demás instrumentos del campo educativo revisadas (Programado))*100

Descripción del Indicador
Este indicador mide el número de leyes, acuerdos, convenios y demás instrumentos del campo educativo revisadas

Tipo de Indicador	Gestión	Dimensión del Indicador	Eficacia	Año de Medición del Resultado	2018
Cobertura	Estatal	Frecuencia de Medición	Bimestral		

Parámetros de semaforización			Meta Institucional	Meta Valor	Unidad de medida (meta valor)	Desagregado meta valor por género				
0	55.00	55.01	85.00	85.01	130	100%	48	Ley	No disponible	No disponible
						Sentido del Indicador	Línea Base (meta valor)	Año (Línea base)	Tipo de Acumulación	
						Ascendente	37	2017	Suma	

Resultados

Valor Programado	36.00	Avance de la Meta (3er trimestre)	36.00	% Avance de la Meta (3er trimestre)	100.0%	Semáforo (3er trimestre)	
	Valor programado	Avance de la meta		Valor programado	Avance de la meta		
Enero	N.P.	N.D.	Julio	6.00	12.00		
Febrero	N.P.	N.D.	Agosto	N.P.	N.D.		
Marzo	12.00	12.00	Septiembre	12.00	12.00		
Abril	N.P.	N.D.	Octubre	N.P.			
Mayo	N.P.	N.D.	Noviembre	6.00			
Junio	6.00	N.D.	Diciembre	6.00			

Medios de verificación Estadísticas que la propia Dirección de lo Consultivo genera

Observaciones

¹ El presente documento despliega la información perteneciente a los indicadores estratégicos y gestión de aquellos Programas presupuestarios que proveen de bienes y servicios que generan valor público a la ciudadanía jalisciense.
² Se muestra el número del Componente relacionado con el indicador.

GOBIERNO DEL ESTADO DE JALISCO
PRESUPUESTO DE EGRESOS PARA EL EJERCICIO FISCAL 2018

Ficha Técnica de Indicador

Sistema de Evaluación del Desempeño (SED)

Gobierno del Estado de Jalisco

Seguimiento de Indicadores

Secretaría de Planeación,
Administración y Finanzas

Datos del Programa ¹

Conducción de la Política Educativa

Eje: Educación de calidad

Tema Central: Sistema educativo

¿Quién gasta?

04	Unidad Presupuestal	000	Unidad Responsable	00110	Unidad Ejecutora del Gasto
Secretaría de Educación		Secretaría de Educación		Despacho del Secretario de Educación	

¿Para qué se gasta?

Finalidad	Función	Subfunción
Desarrollo Social	Educación	Otros Servicios Educativos y Actividades Inherentes

Objetivos

Nivel	Clave Componente	Resumen Narrativo
Actividad	A5-07 ²	Seguimiento de los movimientos financieros generados por la dinámica de los ajustes en la nómina vinculada al componente A5 del programa presupuestario 652.

Datos del Indicador

Denominación	Método de cálculo
Monto financiero aplicado al capítulo 1000 del componente A5 del programa presupuestario 652.	$(\text{Importe financiero al capítulo 1000 (Realizado)} / \text{Importe financiero al capítulo 1000 (Programado)}) * 100$

Descripción del Indicador
Se refiere al volumen de recursos financieros que afecta la asignación presupuestaria inicial para la cobertura de servicios personales vinculados al componente A5 del programa presupuestario 652.

Tipo de Indicador	Gestión	Dimensión del Indicador	Eficacia	Año de Medición del Resultado	2018
Cobertura	Estatal	Frecuencia de Medición	Trimestral		

Parámetros de semaforización						Meta Institucional	Meta Valor	Unidad de medida (meta valor)	Desagregado meta valor por género	
0	59.99	60.00	85.99	86.00	130	100%	10,945,120	Pesos	No disponible	No disponible
						Sentido del Indicador	Línea Base (meta valor)	Año (Línea base)	Tipo de Acumulación	
						Ascendente	10,945,120	2017	Suma	

Resultados

Valor Programado	7,661,584.18	Avance de la Meta (3er trimestre)	6,667,359.99	% Avance de la Meta (3er trimestre)	N.D	Semáforo (3er trimestre)	
	Valor programado	Avance de la meta		Valor programado	Avance de la meta		
Enero	N.P.	N.D	Julio	N.P.	N.D		
Febrero	N.P.	N.D	Agosto	N.P.	N.D		
Marzo	2,189,024.05	2,189,024.05	Septiembre	2,189,024.05	N.D		
Abril	N.P.	N.D	Octubre	N.P.			
Mayo	N.P.	N.D	Noviembre	N.P.			
Junio	3,283,536.08	4,478,335.94	Diciembre	3,283,536.08			

Medios de verificación Sistema Integral de Información Financiera (SIIF)

Observaciones

- 1 El presente documento despliega la información perteneciente a los indicadores estratégicos y gestión de aquellos Programas presupuestarios que proveen de bienes y servicios que generan valor público a la ciudadanía jalisciense.
- 2 Se muestra el número del Componente relacionado con el indicador.

GOBIERNO DEL ESTADO DE JALISCO
PRESUPUESTO DE EGRESOS PARA EL EJERCICIO FISCAL 2018

Ficha Técnica de Indicador

Sistema de Evaluación del Desempeño (SED)

Gobierno del Estado de Jalisco

Seguimiento de Indicadores

Secretaría de Planeación,
Administración y Finanzas

Datos del Programa ¹

Conducción de la Política Educativa

Eje: Educación de calidad

Tema Central: Sistema educativo

¿Quién gasta?

04	Unidad Presupuestal	000	Unidad Responsable	00110	Unidad Ejecutora del Gasto
Secretaría de Educación		Secretaría de Educación		Despacho del Secretario de Educación	

¿Para qué se gasta?

Finalidad	Función	Subfunción
Desarrollo Social	Educación	Otros Servicios Educativos y Actividades Inherentes

Objetivos

Nivel	Clave Componente	Resumen Narrativo
Componente	C2 ²	Vinculación Internacional del sistema de educación del Estado establecida.

Datos del Indicador

Denominación	Método de cálculo
Total de personas y proyectos participando en acciones de educación Intrnacional	(Número de personas y proyectos (Realizado) / Número de personas y proyectos (Programado))*100

Descripción del Indicador
Impulsar Programas internacionales, promover que la capacitación internacional sea parte del plan de la nueva reforma educativa para fortalecer la formación y capacitación de los docentes, de tal forma que estos proyectos sean permanentes en la planeación y presupuestación de las áreas de la SEJ y la comunidad Educativa, establecer vínculos con instituciones educativas extranjeras a través de giras realizadas por nuestras autoridades o representantes; y visitas de autoridades de otros países

Tipo de Indicador	Gestión	Dimensión del Indicador	Eficacia	Año de Medición del Resultado	2018
Cobertura	Estatad	Frecuencia de Medición	Mensual		

Parámetros de semaforización						Meta Institucional	Meta Valor	Unidad de medida (meta valor)	Desagregado meta valor por género	
0	55.00	55.01	85.00	85.01	130	100%	150	Persona	Hombre	Mujer
						Sentido del Indicador	Línea Base (meta valor)	Año (Línea base)	Tipo de Acumulación	
						Ascendente	100	2017	Suma	

Resultados

Valor Programado	100.00	Avance de la Meta (3er trimestre)	100.00	% Avance de la Meta (3er trimestre)	100.0%	Semáforo (3er trimestre)	
	Valor programado	Avance de la meta		Valor programado	Avance de la meta		
Enero	0.00	0.00	Julio	9.00	9.00		
Febrero	0.00	0.00	Agosto	17.00	17.00		
Marzo	15.00	15.00	Septiembre	20.00	20.00		
Abril	20.00	20.00	Octubre	50.00			
Mayo	19.00	19.00	Noviembre	0.00			
Junio	0.00	0.00	Diciembre	0.00			

Medios de verificación Registro de información y Reporte estadísticos de la Dirección de Relaciones Internacionales

Observaciones

- 1 El presente documento despliega la información perteneciente a los indicadores estratégicos y gestión de aquellos Programas presupuestarios que proveen de bienes y servicios que generan valor público a la ciudadanía jalisciense.
- 2 Se muestra el número del Componente relacionado con el indicador.

GOBIERNO DEL ESTADO DE JALISCO
PRESUPUESTO DE EGRESOS PARA EL EJERCICIO FISCAL 2018

Ficha Técnica de Indicador

Sistema de Evaluación del Desempeño (SED)

Gobierno del Estado de Jalisco

Seguimiento de Indicadores

Secretaría de Planeación,
Administración y Finanzas

Datos del Programa ¹

Conducción de la Política Educativa

Eje: Educación de calidad

Tema Central: Sistema educativo

¿Quién gasta?

04	Unidad Presupuestal	000	Unidad Responsable	00110	Unidad Ejecutora del Gasto
Secretaría de Educación		Secretaría de Educación		Despacho del Secretario de Educación	

¿Para qué se gasta?

Finalidad	Función	Subfunción
Desarrollo Social	Educación	Otros Servicios Educativos y Actividades Inherentes

Objetivos

Nivel	Clave Componente	Resumen Narrativo
Actividad	C2-04 ²	Instrumentar programas y proyectos que permitan brindar asesoría especializada y propicien la capacitación, movilidad y acreditación internacional para los miembros de la comunidad educativa.

Datos del Indicador

Denominación	Método de cálculo
Total de personas y proyectos participando en acciones de educación internacional	$(\text{Número de personas y proyectos}^1 (\text{Realizado}) / \text{Número de personas y proyectos}^1 (\text{Programado})) * 100$

Descripción del Indicador

Impulsar Programas internacionales, promover que la capacitación internacional sea parte del plan de la nueva reforma educativa para fortalecer la formación y capacitación de los docentes, de tal forma que estos proyectos sean permanentes en la planeación y presupuestación de las áreas de la SEJ y la comunidad Educativa, establecer vínculos con instituciones educativas extranjeras a través de giras realizadas por nuestras autoridades o representantes; y visitas de autoridades de otros países

Tipo de Indicador	Gestión	Dimensión del Indicador	Eficacia	Año de Medición del Resultado	2018
Cobertura	Estatal	Frecuencia de Medición	Mensual		

Parámetros de semaforización						Meta Institucional	Meta Valor	Unidad de medida (meta valor)	Desagregado meta valor por género	
0	55.00	55.01	85.00	85.01	130	100%	7	Persona	No disponible	No disponible
						Sentido del Indicador	Línea Base (meta valor)	Año (Línea base)	Tipo de Acumulación	
						Ascendente	5	2017	Suma	

Resultados

Valor Programado	6.00	Avance de la Meta (3er trimestre)	6.00	% Avance de la Meta (3er trimestre)	100.0%	Semáforo (3er trimestre)	
	Valor programado	Avance de la meta		Valor programado	Avance de la meta		
Enero	0.00	0.00	Julio	1.00	1.00		
Febrero	0.00	0.00	Agosto	1.00	1.00		
Marzo	1.00	1.00	Septiembre	1.00	1.00		
Abril	1.00	1.00	Octubre	1.00			
Mayo	1.00	1.00	Noviembre	0.00			
Junio	0.00	0.00	Diciembre	0.00			

Medios de verificación: Registro de información y reportes estadísticos de la Dirección de Relaciones Internacionales

Observaciones:

- El presente documento despliega la información perteneciente a los indicadores estratégicos y gestión de aquellos Programas presupuestarios que proveen de bienes y servicios que generan valor público a la ciudadanía jalisciense.
- Se muestra el número del Componente relacionado con el indicador.

GOBIERNO DEL ESTADO DE JALISCO
PRESUPUESTO DE EGRESOS PARA EL EJERCICIO FISCAL 2018

Ficha Técnica de Indicador

Sistema de Evaluación del Desempeño (SED)

Gobierno del Estado de Jalisco

Seguimiento de Indicadores

Secretaría de Planeación,
Administración y Finanzas

Datos del Programa ¹

Conducción de la Política Educativa

Eje: Educación de calidad

Tema Central: Sistema educativo

¿Quién gasta?

04	Unidad Presupuestal	000	Unidad Responsable	00110	Unidad Ejecutora del Gasto
Secretaría de Educación		Secretaría de Educación		Despacho del Secretario de Educación	

¿Para qué se gasta?

Finalidad	Función	Subfunción
Desarrollo Social	Educación	Otros Servicios Educativos y Actividades Inherentes

Objetivos

Nivel	Clave Componente	Resumen Narrativo
Actividad	C2-08 ²	Seguimiento de los movimientos financieros generados por la dinámica de los ajustes en la nómina vinculada al componente C2 del programa presupuestario 652.

Datos del Indicador

Denominación	Método de cálculo
Monto financiero aplicado al capítulo 1000 del componente C2 del programa presupuestario 652.	$(\text{Importe financiero al capítulo 1000 (Realizado)} / \text{Importe financiero al capítulo 1000 (Programado)}) * 100$

Descripción del Indicador
Se refiere al volumen de recursos financieros que afecta la asignación presupuestaria inicial para la cobertura de servicios personales vinculados al componente C2 del programa presupuestario 652.

Tipo de Indicador	Gestión	Dimensión del Indicador	Eficacia	Año de Medición del Resultado	2018
Cobertura	Estatal	Frecuencia de Medición	Trimestral		

Parámetros de semaforización						Meta Institucional	Meta Valor	Unidad de medida (meta valor)	Desagregado meta valor por género	
0	59.99	60.00	85.99	86.00	130	100%	5,423,459	Pesos	No disponible	No disponible
						Sentido del Indicador	Línea Base (meta valor)	Año (Línea base)	Tipo de Acumulación	
						Ascendente	5,423,459	2017	Suma	

Resultados

Valor Programado	3,796,421.40	Avance de la Meta (3er trimestre)	2,509,487.70	% Avance de la Meta (3er trimestre)	N.D	Semáforo (3er trimestre)	
	Valor programado	Avance de la meta		Valor programado	Avance de la meta		
Enero	N.P.	N.D	Julio	N.P.	N.D		
Febrero	N.P.	N.D	Agosto	N.P.	N.D		
Marzo	1,084,691.83	1,084,691.83	Septiembre	1,084,691.83	N.D		
Abril	N.P.	N.D	Octubre	N.P.			
Mayo	N.P.	N.D	Noviembre	N.P.			
Junio	1,627,037.74	1,424,795.87	Diciembre	1,627,037.73			

Medios de verificación Sistema Integral de Información Financiera (SIIF)

Observaciones

- 1 El presente documento despliega la información perteneciente a los indicadores estratégicos y gestión de aquellos Programas presupuestarios que proveen de bienes y servicios que generan valor público a la ciudadanía jalisciense.
- 2 Se muestra el número del Componente relacionado con el indicador.

GOBIERNO DEL ESTADO DE JALISCO
PRESUPUESTO DE EGRESOS PARA EL EJERCICIO FISCAL 2018

Ficha Técnica de Indicador

Sistema de Evaluación del Desempeño (SED)

Gobierno del Estado de Jalisco

Seguimiento de Indicadores

Secretaría de Planeación,
Administración y Finanzas

Datos del Programa ¹

Conducción de la Política Educativa

Eje: Educación de calidad

Tema Central: Sistema educativo

¿Quién gasta?

04	Unidad Presupuestal	000	Unidad Responsable	00110	Unidad Ejecutora del Gasto
Secretaría de Educación		Secretaría de Educación		Despacho del Secretario de Educación	

¿Para qué se gasta?

Finalidad	Función	Subfunción
Desarrollo Social	Educación	Otros Servicios Educativos y Actividades Inherentes

Objetivos

Nivel	Clave Componente	Resumen Narrativo
Componente	C6 ²	Servicio profesional docente para apoyar la calidad educativa implementado.

Datos del Indicador

Denominación	Método de cálculo
Total de docentes evaluados	(Número de docentes evaluados (Realizado) / Número de docentes evaluados (Programado))*100

Descripción del Indicador
Total de docentes evaluados

Tipo de Indicador	Gestión	Dimensión del Indicador	Eficacia	Año de Medición del Resultado	2018
Cobertura	Estatal	Frecuencia de Medición	Cuatrimestral		

Parámetros de semaforización						Meta Institucional	Meta Valor	Unidad de medida (meta valor)	Desagregado meta valor por género	
0	55.00	55.01	85.00	85.01	130	100%	42,300	Docente	Hombre	Mujer
									0.00	0.00
						Sentido del Indicador	Línea Base (meta valor)	Año (Línea base)	Tipo de Acumulación	
						Ascendente	30,000	2017	Suma	

Resultados

Valor Programado	22,300.00	Avance de la Meta (3er trimestre)	19,139.00	% Avance de la Meta (3er trimestre)	85.8%	Semáforo (3er trimestre)	
	Valor programado	Avance de la meta		Valor programado	Avance de la meta		
Enero	N.P.	N.D	Julio	N.P.	12,877.00		
Febrero	N.P.	N.D	Agosto	7,600.00	N.D		
Marzo	N.P.	N.D	Septiembre	N.P.	6,262.00		
Abril	N.P.	N.D	Octubre	N.P.			
Mayo	N.P.	N.D	Noviembre	20,000.00			
Junio	14,700.00	N.D	Diciembre	N.P.			

Medios de verificación: Relación de docentes que presentaron evaluación en cada proceso

Observaciones:

- El presente documento despliega la información perteneciente a los indicadores estratégicos y gestión de aquellos Programas presupuestarios que proveen de bienes y servicios que generan valor público a la ciudadanía jalisciense.
- Se muestra el número del Componente relacionado con el indicador.

GOBIERNO DEL ESTADO DE JALISCO
PRESUPUESTO DE EGRESOS PARA EL EJERCICIO FISCAL 2018

Ficha Técnica de Indicador

Sistema de Evaluación del Desempeño (SED)

Gobierno del Estado de Jalisco

Seguimiento de Indicadores

Secretaría de Planeación,
Administración y Finanzas

Datos del Programa ¹

Conducción de la Política Educativa

Eje: Educación de calidad

Tema Central: Sistema educativo

¿Quién gasta?

04	Unidad Presupuestal	000	Unidad Responsable	00110	Unidad Ejecutora del Gasto
Secretaría de Educación		Secretaría de Educación		Despacho del Secretario de Educación	

¿Para qué se gasta?

Finalidad	Función	Subfunción
Desarrollo Social	Educación	Otros Servicios Educativos y Actividades Inherentes

Objetivos

Nivel	Clave Componente	Resumen Narrativo
Actividad	C6-10 ²	Coordinar los procesos para ingreso, promoción, reconocimiento y permanencia en el esquema del SPD

Datos del Indicador

Denominación	Método de cálculo
Total de procesos en el esquema del servicio profesional docente implementados	(Número de procesos en el esquema del Servicio Profesional Docente implementados (Realizado) / Número de procesos en el esquema del Servicio Profesional Docente implementados (Programado))*100

Descripción del Indicador
Total de procesos en el esquema del servicio profesional docente implementados

Tipo de Indicador	Gestión	Dimensión del Indicador	Eficacia	Año de Medición del Resultado	2018
Cobertura	Estatal	Frecuencia de Medición	Cuatrimestral		

Parámetros de semaforización						Meta Institucional	Meta Valor	Unidad de medida (meta valor)	Desagregado meta valor por género	
0	55.00	55.01	85.00	85.01	130	100%	42,300	Proceso	Hombre	Mujer
						Sentido del Indicador	Línea Base (meta valor)	Año (Línea base)	Tipo de Acumulación	
						Ascendente	30,000	2017	Suma	

Resultados

Valor Programado	22,300.00	Avance de la Meta (3er trimestre)	19,139.00	% Avance de la Meta (3er trimestre)	85.8%	Semáforo (3er trimestre)	
	Valor programado	Avance de la meta		Valor programado	Avance de la meta		
Enero	N.P.	N.D.	Julio	N.P.	12,877.00		
Febrero	N.P.	N.D.	Agosto	7,600.00	N.D.		
Marzo	N.P.	N.D.	Septiembre	N.P.	6,262.00		
Abril	N.P.	N.D.	Octubre	N.P.			
Mayo	N.P.	N.D.	Noviembre	20,000.00			
Junio	14,700.00	N.D.	Diciembre	N.P.			

Medios de verificación: Lineamientos de la Coordinación Nacional del Servicio Profesional Docente.

Observaciones:

¹ El presente documento despliega la información perteneciente a los indicadores estratégicos y gestión de aquellos Programas presupuestarios que proveen de bienes y servicios que generan valor público a la ciudadanía jalisciense.
² Se muestra el número del Componente relacionado con el indicador.

GOBIERNO DEL ESTADO DE JALISCO
PRESUPUESTO DE EGRESOS PARA EL EJERCICIO FISCAL 2018

Ficha Técnica de Indicador

Sistema de Evaluación del Desempeño (SED)

Gobierno del Estado de Jalisco

Seguimiento de Indicadores

Secretaría de Planeación,
Administración y Finanzas

Datos del Programa ¹

Fortalecimiento de la Vinculación entre los Niveles de Educación Básica y las Actividades de Apoyo Escolar

Eje: Educación de calidad

Tema Central: Sistema educativo

¿Quién gasta?

04	Unidad Presupuestal	000	Unidad Responsable	00112	Unidad Ejecutora del Gasto
Secretaría de Educación	Secretaría de Educación	Secretaría de Educación	Coordinación de Educación Básica		

¿Para qué se gasta?

Finalidad	Función	Subfunción
Desarrollo Social	Educación	Educación Básica

Objetivos

Nivel	Clave Componente	Resumen Narrativo
Fin	2	Contribuir al acceso, la equidad y la calidad de la educación mediante el fortalecimiento de la enseñanza y el aprendizaje de las ciencias y las matemáticas con el apoyo de los consejos técnicos escolares.

Datos del Indicador

Denominación	Método de cálculo
Total de alumnos atendidos en educación básica	(Número de alumnos atendidos en educación básica (Realizado) / Número de alumnos atendidos en educación básica (Programado))*100

Descripción del Indicador
Se refiere a la Matrícula total de alumnos de educación básica.

Tipo de Indicador	Estratégico	Dimensión del Indicador	Eficacia	Año de Medición del Resultado	2018
Cobertura	Estatal	Frecuencia de Medición	Anual		

Parámetros de semaforización						Meta Institucional	Meta Valor	Unidad de medida (meta valor)	Desagregado meta valor por género	
0	55.00	55.01	85.00	85.01	130	100%	1,736,977	Alumno	Hombre	Mujer
									No disponible	No disponible
						Sentido del Indicador	Línea Base (meta valor)	Año (Línea base)	Tipo de Acumulación	
						Ascendente	1,100,000	2017	Suma	

Resultados

Valor Programado	1,736,977.00	Avance de la Meta (3er trimestre)	1,736,977.00	% Avance de la Meta (3er trimestre)	100.0%	Semáforo (3er trimestre)	
	Valor programado	Avance de la meta		Valor programado	Avance de la meta		
Enero	N.P.	N.D.	Julio	1,736,977.00	1,736,977.00		
Febrero	N.P.	N.D.	Agosto	N.P.	N.D.		
Marzo	N.P.	N.D.	Septiembre	N.P.	N.D.		
Abril	N.P.	N.D.	Octubre	N.P.			
Mayo	N.P.	N.D.	Noviembre	N.P.			
Junio	N.P.	N.D.	Diciembre	N.P.			

Medios de verificación Reporte e históricos de indicadores educativos y bases de datos de la Dirección de Estadística, indicadores reportados en el documento de la estrategia local para el desarrollo de la educación básica.

Observaciones

¹ El presente documento despliega la información perteneciente a los indicadores estratégicos y gestión de aquellos Programas presupuestarios que proveen de bienes y servicios que generan valor público a la ciudadanía jalisciense.

² Se muestra el número del Componente relacionado con el indicador.

GOBIERNO DEL ESTADO DE JALISCO
PRESUPUESTO DE EGRESOS PARA EL EJERCICIO FISCAL 2018

Ficha Técnica de Indicador

Sistema de Evaluación del Desempeño (SED)

Gobierno del Estado de Jalisco

Seguimiento de Indicadores

Secretaría de Planeación,
Administración y Finanzas

Datos del Programa ¹

Fortalecimiento de la Vinculación entre los Niveles de Educación Básica y las Actividades de Apoyo Escolar

Eje: Educación de calidad

Tema Central: Sistema educativo

¿Quién gasta?

04	Unidad Presupuestal	000	Unidad Responsable	00112	Unidad Ejecutora del Gasto
Secretaría de Educación		Secretaría de Educación		Coordinación de Educación Básica	

¿Para qué se gasta?

Finalidad	Función	Subfunción
Desarrollo Social	Educación	Educación Básica

Objetivos

Nivel	Clave Componente	Resumen Narrativo
Propósito		Los maestros de educación básica cuentan con la plataforma educativa de calidad que facilita la adquisición de las competencias previstas por los programas de estudio

Datos del Indicador

Denominación	Método de cálculo
Total de docentes capacitados sobre la ruta de mejora de la estrategia local para el desarrollo de la educación básica	$(\text{Número de docentes capacitados sobre la ruta de mejora de la estrategia local para el desarrollo de la educación básica (Realizado)} / \text{Número de docentes capacitados sobre la ruta de mejora de la estrategia local para el desarrollo de la educación básica (Programado)}) * 100$

Descripción del Indicador
Este indicador mide el número de docentes capacitados sobre la ruta de mejora de la estrategia local para el desarrollo de la educación básica

Tipo de Indicador	Estratégico	Dimensión del Indicador	Eficacia	Año de Medición del Resultado	2018
Cobertura	Estatal	Frecuencia de Medición	Anual		

Parámetros de semaforización						Meta Institucional	Meta Valor	Unidad de medida (meta valor)	Desagregado meta valor por género	
0	55.00	55.01	85.00	85.01	130	100%	65,916	Docente	No disponible	No disponible
						Sentido del Indicador	Línea Base (meta valor)	Año (Línea base)	Tipo de Acumulación	
						Ascendente	32,000	2017	Suma	

Resultados

Valor Programado	N.P.	Avance de la Meta (3er trimestre)	N.D.	% Avance de la Meta (3er trimestre)	N.D.	Semáforo (3er trimestre)	
	Valor programado	Avance de la meta		Valor programado	Avance de la meta		
Enero	N.P.	N.D.	Julio	N.P.	N.D.		
Febrero	N.P.	N.D.	Agosto	N.P.	N.D.		
Marzo	N.P.	N.D.	Septiembre	N.P.	N.D.		
Abril	N.P.	N.D.	Octubre	N.P.			
Mayo	N.P.	N.D.	Noviembre	65,916.00			
Junio	N.P.	N.D.	Diciembre	N.P.			

Medios de verificación Reporte e históricos de indicadores educativos y bases de datos de la Dirección de Estadística, indicadores reportados en el documento de la estrategia local para el desarrollo de la educación básica.

Observaciones

- El presente documento despliega la información perteneciente a los indicadores estratégicos y gestión de aquellos Programas presupuestarios que proveen de bienes y servicios que generan valor público a la ciudadanía jalisciense.
- Se muestra el número del Componente relacionado con el indicador.

GOBIERNO DEL ESTADO DE JALISCO
PRESUPUESTO DE EGRESOS PARA EL EJERCICIO FISCAL 2018

Ficha Técnica de Indicador

Sistema de Evaluación del Desempeño (SED)

Gobierno del Estado de Jalisco

Seguimiento de Indicadores

Secretaría de Planeación,
Administración y Finanzas

Datos del Programa ¹

Fortalecimiento de la Vinculación entre los Niveles de Educación Básica y las Actividades de Apoyo Escolar

Eje: Educación de calidad

Tema Central: Sistema educativo

¿Quién gasta?

04	Unidad Presupuestal	000	Unidad Responsable	00112	Unidad Ejecutora del Gasto
Secretaría de Educación		Secretaría de Educación		Coordinación de Educación Básica	

¿Para qué se gasta?

Finalidad	Función	Subfunción
Desarrollo Social	Educación	Educación Básica

Objetivos

Nivel	Clave Componente	Resumen Narrativo
Componente	03 ²	Niveles y programas de apoyo educativos del tipo básico articulados con base en la ruta de mejora de la estrategia local.

Datos del Indicador

Denominación	Método de cálculo
Total de reuniones realizadas para la articulación entre los niveles de educación básica	$(\text{Número de reuniones para la articulación entre los niveles de educación básica (Realizado)} / \text{Número de reuniones para la articulación entre los niveles de educación básica (Programado)}) * 100$

Descripción del Indicador

Se refiere a las Reuniones realizadas con la estructura educativa para fortalecer la articulación de la educación básica.

Tipo de Indicador	Gestión	Dimensión del Indicador	Eficacia	Año de Medición del Resultado	2018
Cobertura	Estatal	Frecuencia de Medición	Mensual		

Desagregado meta valor por género

Parámetros de semaforización						Meta Institucional	Meta Valor	Unidad de medida (meta valor)	Hombre	Mujer
0	55.00	55.01	85.00	85.01	130	100%	18	Reunión	No disponible	No disponible
						Sentido del Indicador	Línea Base (meta valor)	Año (Línea base)	Tipo de Acumulación	
						Ascendente	7	2017	Suma	

Resultados

Valor Programado	14.00	Avance de la Meta (3er trimestre)	13.00	% Avance de la Meta (3er trimestre)	92.9%	Semáforo (3er trimestre)	
	Valor programado	Avance de la meta		Valor programado	Avance de la meta		
Enero	1.00	1.00	Julio	2.00	2.00		
Febrero	1.00	1.00	Agosto	2.00	2.00		
Marzo	1.00	1.00	Septiembre	2.00	1.00		
Abril	1.00	1.00	Octubre	2.00			
Mayo	2.00	2.00	Noviembre	1.00			
Junio	2.00	2.00	Diciembre	1.00			

Medios de verificación Reporte e históricos de indicadores educativos y bases de datos de la Dirección de Estadística, indicadores reportados en el documento de la estrategia local para el desarrollo de la educación básica

Observaciones

- 1 El presente documento despliega la información perteneciente a los indicadores estratégicos y gestión de aquellos Programas presupuestarios que proveen de bienes y servicios que generan valor público a la ciudadanía jalisciense.
- 2 Se muestra el número del Componente relacionado con el indicador.

GOBIERNO DEL ESTADO DE JALISCO
PRESUPUESTO DE EGRESOS PARA EL EJERCICIO FISCAL 2018

Ficha Técnica de Indicador

Sistema de Evaluación del Desempeño (SED)

Gobierno del Estado de Jalisco

Seguimiento de Indicadores

Secretaría de Planeación,
Administración y Finanzas

Datos del Programa ¹

Fortalecimiento de la Vinculación entre los Niveles de Educación Básica y las Actividades de Apoyo Escolar

Eje: Educación de calidad

Tema Central: Sistema educativo

¿Quién gasta?

04	Unidad Presupuestal	000	Unidad Responsable	00112	Unidad Ejecutora del Gasto
Secretaría de Educación		Secretaría de Educación		Coordinación de Educación Básica	

¿Para qué se gasta?

Finalidad	Función	Subfunción
Desarrollo Social	Educación	Educación Básica

Objetivos

Nivel	Clave Componente	Resumen Narrativo
Actividad	03-01 ²	Elaboración de la estrategia local para el análisis y desarrollo de la implementación del nuevo modelo educativo.

Datos del Indicador

Denominación	Método de cálculo
Total de documentos de la estrategia local elaborados	$(\text{Número de documentos de la Estrategia local elaborados (Realizado)} / \text{Número de documentos de la Estrategia local elaborados (Programado)}) * 100$

Descripción del Indicador
Se refiere al documento final de la estrategia local elaborado

Tipo de Indicador	Gestión	Dimensión del Indicador	Eficacia	Año de Medición del Resultado	2018
Cobertura	Estatal	Frecuencia de Medición	Trimestral		

Parámetros de semaforización						Meta Institucional	Meta Valor	Unidad de medida (meta valor)	Desagregado meta valor por género	
0	55.00	55.01	85.00	85.01	130	100%	1	Documento	hombre	mujer
									No disponible	No disponible
						Sentido del Indicador	Línea Base (meta valor)	Año (Línea base)	Tipo de Acumulación	
						Ascendente	1	2017	Suma	

Resultados

Valor Programado	1.00	Avance de la Meta (3er trimestre)	1.00	% Avance de la Meta (3er trimestre)	100.0%	Semáforo (3er trimestre)	
	Valor programado	Avance de la meta		Valor programado	Avance de la meta		
Enero	N.P.	N.D.	Julio	N.P.	N.D.		
Febrero	N.P.	N.D.	Agosto	N.P.	N.D.		
Marzo	0.00	N.D.	Septiembre	0.00	0.00		
Abril	N.P.	N.D.	Octubre	N.P.			
Mayo	1.00	1.00	Noviembre	N.P.			
Junio	N.P.	N.D.	Diciembre	0.00			

Medios de verificación Indicadores reportados en el documento de la estrategia local para el desarrollo de la educación básica y reportes y evidencias de los consejos técnicos escolares.

Observaciones

¹ El presente documento despliega la información perteneciente a los indicadores estratégicos y gestión de aquellos Programas presupuestarios que proveen de bienes y servicios que generan valor público a la ciudadanía jalisciense.
² Se muestra el número del Componente relacionado con el indicador.

GOBIERNO DEL ESTADO DE JALISCO
PRESUPUESTO DE EGRESOS PARA EL EJERCICIO FISCAL 2018

Ficha Técnica de Indicador

Sistema de Evaluación del Desempeño (SED)

Gobierno del Estado de Jalisco

Seguimiento de Indicadores

Secretaría de Planeación,
Administración y Finanzas

Datos del Programa ¹

Fortalecimiento de la Vinculación entre los Niveles de Educación Básica y las Actividades de Apoyo Escolar

Eje: Educación de calidad

Tema Central: Sistema educativo

¿Quién gasta?

04	Unidad Presupuestal	000	Unidad Responsable	00112	Unidad Ejecutora del Gasto
Secretaría de Educación		Secretaría de Educación		Coordinación de Educación Básica	

¿Para qué se gasta?

Finalidad	Función	Subfunción
Desarrollo Social	Educación	Educación Básica

Objetivos

Nivel	Clave Componente	Resumen Narrativo
Actividad	03-04 ²	Seguimiento de los movimientos financieros generados por la dinámica de los ajustes en la nómina vinculada al componente 03 del programa presupuestario 132.

Datos del Indicador

Denominación	Método de cálculo
Monto financiero aplicado al capítulo 1000 del componente 03 del programa presupuestario 132.	$(\text{Importe financiero al capítulo 1000 (Realizado)} / \text{Importe financiero al capítulo 1000 (Programado)}) * 100$

Descripción del Indicador
Se refiere al volumen de recursos financieros que afecta la asignación presupuestaria inicial para la cobertura de servicios personales vinculados al componente 03 del programa presupuestario 132.

Tipo de Indicador	Gestión	Dimensión del Indicador	Eficacia	Año de Medición del Resultado	2018
Cobertura	Estatal	Frecuencia de Medición	Trimestral		

Parámetros de semaforización						Meta Institucional	Meta Valor	Unidad de medida (meta valor)	Desagregado meta valor por género	
0	59.99	60.00	85.99	86.00	130	100%	13,343,267	Pesos	No disponible	No disponible
						Sentido del Indicador	Línea Base (meta valor)	Año (Línea base)	Tipo de Acumulación	
						Ascendente	13,343,267	2017	Suma	

Resultados

Valor Programado	9,340,289.56	Avance de la Meta (3er trimestre)	12,283,457.20	% Avance de la Meta (3er trimestre)	N.D	Semáforo (3er trimestre)	
	Valor programado	Avance de la meta		Valor programado	Avance de la meta		
Enero	N.P.	N.D	Julio	N.P.	N.D		
Febrero	N.P.	N.D	Agosto	N.P.	N.D		
Marzo	2,668,653.30	2,668,653.31	Septiembre	2,668,656.30	N.D		
Abril	N.P.	N.D	Octubre	N.P.			
Mayo	N.P.	N.D	Noviembre	N.P.			
Junio	4,002,979.96	9,614,803.89	Diciembre	4,002,976.97			

Medios de verificación Sistema Integral de Información Financiera (SIIF)

Observaciones

¹ El presente documento despliega la información perteneciente a los indicadores estratégicos y gestión de aquellos Programas presupuestarios que proveen de bienes y servicios que generan valor público a la ciudadanía jalisciense.
² Se muestra el número del Componente relacionado con el indicador.

GOBIERNO DEL ESTADO DE JALISCO
PRESUPUESTO DE EGRESOS PARA EL EJERCICIO FISCAL 2018

Ficha Técnica de Indicador

Sistema de Evaluación del Desempeño (SED)

Gobierno del Estado de Jalisco

Seguimiento de Indicadores

Secretaría de Planeación,
Administración y Finanzas

Datos del Programa ¹

Fortalecimiento de la Vinculación entre los Niveles de Educación Básica y las Actividades de Apoyo Escolar

Eje: Educación de calidad

Tema Central: Sistema educativo

¿Quién gasta?

04	Unidad Presupuestal	000	Unidad Responsable	00112	Unidad Ejecutora del Gasto
Secretaría de Educación		Secretaría de Educación		Coordinación de Educación Básica	

¿Para qué se gasta?

Finalidad	Función	Subfunción
Desarrollo Social	Educación	Educación Básica

Objetivos

Nivel	Clave Componente	Resumen Narrativo
Componente	04 ²	Asesoría y acompañamiento a docentes y alumnos sobre la implementación de programas educativos, ofrecidos.

Datos del Indicador

Denominación	Método de cálculo
Número de alumnos beneficiados con los programas educativos	(Número de alumnos beneficiados con los programas educativos (Realizado) / Número de alumnos beneficiados con los programas educativos (Programado))*100

Descripción del Indicador
"Se refiere a los alumnos beneficiados con los programas educativos implementados"

Tipo de Indicador	Estratégico	Dimensión del Indicador	Eficiencia	Año de Medición del Resultado	2018
Cobertura	Estatual	Frecuencia de Medición	Trimestral		

Parámetros de semaforización						Meta Institucional	Meta Valor	Unidad de medida (meta valor)	Desagregado meta valor por género	
0	59.99	60.00	85.99	86.00	130	100%	206,000	Alumno	Hombre	Mujer
						Sentido del Indicador	Línea Base (meta valor)	Año (Línea base)	Tipo de Acumulación	
						Ascendente	No disponible	No disponible	Suma	

Resultados

Valor Programado	0.00	Avance de la Meta (3er trimestre)	0.00	% Avance de la Meta (3er trimestre)	N.D	Semáforo (3er trimestre)	
	Valor programado	Avance de la meta		Valor programado	Avance de la meta		
Enero	N.P.	N.D	Julio	N.P.	N.D		
Febrero	N.P.	N.D	Agosto	N.P.	N.D		
Marzo	0.00	N.D	Septiembre	0.00	0.00		
Abril	N.P.	N.D	Octubre	N.P.			
Mayo	N.P.	N.D	Noviembre	206,000.00			
Junio	0.00	N.D	Diciembre	N.P.			

Medios de verificación Reporte e históricos de indicadores educativos y Bases de datos de la Dirección de Estadística, indicadores reportados en el documento de la estrategia Local para el Desarrollo de la Educación Básica

Observaciones

¹ El presente documento despliega la información perteneciente a los indicadores estratégicos y gestión de aquellos Programas presupuestarios que proveen de bienes y servicios que generan valor público a la ciudadanía jalisciense.
² Se muestra el número del Componente relacionado con el indicador.

GOBIERNO DEL ESTADO DE JALISCO
PRESUPUESTO DE EGRESOS PARA EL EJERCICIO FISCAL 2018

Ficha Técnica de Indicador

Sistema de Evaluación del Desempeño (SED)

Gobierno del Estado de Jalisco

Seguimiento de Indicadores

Secretaría de Planeación,
Administración y Finanzas

Datos del Programa ¹

Fortalecimiento de la Vinculación entre los Niveles de Educación Básica y las Actividades de Apoyo Escolar

Eje: Educación de calidad

Tema Central: Sistema educativo

¿Quién gasta?

04	Unidad Presupuestal	000	Unidad Responsable	00112	Unidad Ejecutora del Gasto
Secretaría de Educación	Secretaría de Educación	Secretaría de Educación	Coordinación de Educación Básica		

¿Para qué se gasta?

Finalidad	Función	Subfunción
Desarrollo Social	Educación	Educación Básica

Objetivos

Nivel	Clave Componente	Resumen Narrativo
Actividad	04-06 ²	"Alumnos beneficiados con la implementación de la olimpiada estatal de matemáticas. "

Datos del Indicador

Denominación	Método de cálculo
Total de alumnos beneficiados en el desarrollo de la enseñanza de las matemáticas	(Número de alumnos beneficiados con la olimpiada de matemáticas (Realizado) / Número de alumnos beneficiados con la olimpiada de matemáticas (Programado))*100

Descripción del Indicador
Se refiere a la cantidad de alumnos beneficiados con la olimpiada de matemáticas.

Tipo de Indicador	Gestión	Dimensión del Indicador	Eficacia	Año de Medición del Resultado	2018
Cobertura	Estatal	Frecuencia de Medición	Trimestral		

Parámetros de semaforización						Meta Institucional	Meta Valor	Unidad de medida (meta valor)	Desagregado meta valor por género	
0	55.00	55.01	85.00	85.01	130	100%	1,227	Alumno	Hombre	Mujer
									No disponible	No disponible
						Sentido del Indicador	Línea Base (meta valor)	Año (Línea base)	Tipo de Acumulación	
						Ascendente	650	2017	Suma	

Resultados

Valor Programado	1,227.00	Avance de la Meta (3er trimestre)	1,227.00	% Avance de la Meta (3er trimestre)	100.0%	Semáforo (3er trimestre)	
	Valor programado	Avance de la meta		Valor programado	Avance de la meta		
Enero	N.P.	N.D.	Julio	1,227.00	1,227.00		
Febrero	N.P.	N.D.	Agosto	N.P.	0.00		
Marzo	0.00	N.D.	Septiembre	N.P.	0.00		
Abril	N.P.	N.D.	Octubre	0.00			
Mayo	N.P.	N.D.	Noviembre	N.P.			
Junio	0.00	N.D.	Diciembre	N.P.			

Medios de verificación Reporte e históricos de indicadores educativos y Bases de datos de la Dirección de Estadística, indicadores reportados en el documento de la estrategia Local para el Desarrollo de la Educación Básica

Observaciones

- 1 El presente documento despliega la información perteneciente a los indicadores estratégicos y gestión de aquellos Programas presupuestarios que proveen de bienes y servicios que generan valor público a la ciudadanía jalisciense.
- 2 Se muestra el número del Componente relacionado con el indicador.

**GOBIERNO DEL ESTADO DE JALISCO
PRESUPUESTO DE EGRESOS PARA EL EJERCICIO FISCAL 2018**

Ficha Técnica de Indicador

Sistema de Evaluación del Desempeño (SED)

Gobierno del Estado de Jalisco

Seguimiento de Indicadores

Secretaría de Planeación,
Administración y Finanzas

Datos del Programa ¹

Fortalecimiento de la Vinculación entre los Niveles de Educación Básica y las Actividades de Apoyo Escolar

Eje: Educación de calidad

Tema Central: Sistema educativo

¿Quién gasta?

04	Unidad Presupuestal	000	Unidad Responsable	00112	Unidad Ejecutora del Gasto
Secretaría de Educación	Secretaría de Educación	Secretaría de Educación	Coordinación de Educación Básica		

¿Para qué se gasta?

Finalidad	Función	Subfunción
Desarrollo Social	Educación	Educación Básica

Objetivos

Nivel	Clave Componente	Resumen Narrativo
Componente	D1 ²	Programa Binacional de Educación Migrante aplicado.

Datos del Indicador

Denominación	Método de cálculo
Total de asesorías ofrecidas a familias migrantes binacionales México-Estados Unidos	(Número de asesorías ofrecidas a familias migrantes binacionales México-Estados Unidos (Realizado) / Número de asesorías ofrecidas a familias migrantes binacionales México-Estados Unidos (Programado))*100

Descripción del Indicador
Este indicador muestra la suma de asesorías ofrecidas a familias migrantes binacionales México-Estados Unidos

Tipo de Indicador	Gestión	Dimensión del Indicador	Eficacia	Año de Medición del Resultado	2018
Cobertura	Estatal	Frecuencia de Medición	Mensual		

Parámetros de semaforización						Meta Institucional	Meta Valor	Unidad de medida (meta valor)	Desagregado meta valor por género	
0	55.00	55.01	85.00	85.01	130	100%	13,891	Asesoría	Hombre	Mujer
						Sentido del Indicador	Línea Base (meta valor)	Año (Línea base)	Tipo de Acumulación	
						Ascendente	6,800	2017	Suma	

Resultados

Valor Programado	11,095.00	Avance de la Meta (3er trimestre)	10,398.00	% Avance de la Meta (3er trimestre)	93.7%	Semáforo (3er trimestre)	
	Valor programado	Avance de la meta		Valor programado	Avance de la meta		
Enero	992.00	N.D	Julio	1,267.00	1,267.00		
Febrero	1,107.00	N.D	Agosto	1,213.00	1,213.00		
Marzo	1,213.00	3,312.00	Septiembre	1,135.00	735.00		
Abril	1,197.00	1,205.00	Octubre	949.00			
Mayo	1,505.00	1,200.00	Noviembre	844.00			
Junio	1,466.00	1,466.00	Diciembre	1,003.00			

Medios de verificación Matriz estatal y nacional para seguimiento del PROBEM (mensual y anual) base de datos de cada uno de los proyectos institucionales del PROBEM. Página Web <http://se.jalisco.gob.mx> / <http://portalsej.jalisco.gob.mx/probem-jal>

Observaciones

¹ El presente documento despliega la información perteneciente a los indicadores estratégicos y gestión de aquellos Programas presupuestarios que proveen de bienes y servicios que generan valor público a la ciudadanía jalisciense.

² Se muestra el número del Componente relacionado con el indicador.

GOBIERNO DEL ESTADO DE JALISCO
PRESUPUESTO DE EGRESOS PARA EL EJERCICIO FISCAL 2018

Ficha Técnica de Indicador

Sistema de Evaluación del Desempeño (SED)

Gobierno del Estado de Jalisco

Seguimiento de Indicadores

Secretaría de Planeación,
Administración y Finanzas

Datos del Programa ¹

Fortalecimiento de la Vinculación entre los Niveles de Educación Básica y las Actividades de Apoyo Escolar

Eje: Educación de calidad

Tema Central: Sistema educativo

¿Quién gasta?

04	Unidad Presupuestal	000	Unidad Responsable	00112	Unidad Ejecutora del Gasto
Secretaría de Educación		Secretaría de Educación		Coordinación de Educación Básica	

¿Para qué se gasta?

Finalidad	Función	Subfunción
Desarrollo Social	Educación	Educación Básica

Objetivos

Nivel	Clave Componente	Resumen Narrativo
Actividad	D1-02 ²	Capacitación a docentes participantes en el Programa de Intercambio México-Estados Unidos

Datos del Indicador

Denominación	Método de cálculo
Total de sesiones de capacitación realizadas	$(\text{Número de sesiones de capacitación (Realizado)} / \text{Número de sesiones de capacitación (Programado)}) * 100$

Descripción del Indicador

Se refiere a la compilación de información relativa a la situación de las familias migrantes con hijos en etapa escolar, así como a los datos institucionales necesarios para la toma de decisiones. Se tiene el el mes de enero y se va incrementando durante el año.

Tipo de Indicador	Gestión	Dimensión del Indicador	Eficacia	Año de Medición del Resultado	2018
Cobertura	Estatal	Frecuencia de Medición	Trimestral		

Parámetros de semaforización						Meta Institucional	Meta Valor	Unidad de medida (meta valor)	Desagregado meta valor por género	
0	55.00	55.01	85.00	85.01	130	100%	4	Sesión	Hombre	Mujer
									No disponible	No disponible
						Sentido del Indicador	Línea Base (meta valor)	Año (Línea base)	Tipo de Acumulación	
						Ascendente	2	2017	Suma	

Resultados

Valor Programado	4.00	Avance de la Meta (3er trimestre)	5.00	% Avance de la Meta (3er trimestre)	125.0%	Semáforo (3er trimestre)	
	Valor programado	Avance de la meta		Valor programado	Avance de la meta		
Enero	N.P.	N.D	Julio	N.P.	N.D		
Febrero	N.P.	N.D	Agosto	N.P.	N.D		
Marzo	0.00	N.D	Septiembre	1.00	3.00		
Abril	N.P.	1.00	Octubre	N.P.			
Mayo	N.P.	1.00	Noviembre	N.P.			
Junio	3.00	0.00	Diciembre	0.00			

Medios de verificación Archivo físico con los expedientes de cada uno de los solicitantes a participar y de los maestros seleccionados, Informes y evidencias de cada participante, informe general del intercambio de maestros

Observaciones

- El presente documento despliega la información perteneciente a los indicadores estratégicos y gestión de aquellos Programas presupuestarios que proveen de bienes y servicios que generan valor público a la ciudadanía jalisciense.
- Se muestra el número del Componente relacionado con el indicador.

GOBIERNO DEL ESTADO DE JALISCO
PRESUPUESTO DE EGRESOS PARA EL EJERCICIO FISCAL 2018

Ficha Técnica de Indicador

Sistema de Evaluación del Desempeño (SED)

Gobierno del Estado de Jalisco

Seguimiento de Indicadores

Secretaría de Planeación,
Administración y Finanzas

Datos del Programa ¹

Fortalecimiento de la Vinculación entre los Niveles de Educación Básica y las Actividades de Apoyo Escolar

Eje: Educación de calidad

Tema Central: Sistema educativo

¿Quién gasta?

04	Unidad Presupuestal	000	Unidad Responsable	00112	Unidad Ejecutora del Gasto
Secretaría de Educación		Secretaría de Educación		Coordinación de Educación Básica	

¿Para qué se gasta?

Finalidad	Función	Subfunción
Desarrollo Social	Educación	Educación Básica

Objetivos

Nivel	Clave Componente	Resumen Narrativo
Actividad	D1-05 ²	Seguimiento de los movimientos financieros generados por la dinámica de los ajustes en la nómina vinculada al componente D1 del programa presupuestario 132.

Datos del Indicador

Denominación	Método de cálculo
Monto financiero aplicado al capítulo 1000 del componente D1 del programa presupuestario 132.	$(\text{Importe financiero al capítulo 1000 (Realizado)} / \text{Importe financiero al capítulo 1000 (Programado)}) * 100$

Descripción del Indicador
Se refiere al volumen de recursos financieros que afecta la asignación presupuestaria inicial para la cobertura de servicios personales vinculados al componente D1 del programa presupuestario 132.

Tipo de Indicador	Gestión	Dimensión del Indicador	Eficacia	Año de Medición del Resultado	2018
Cobertura	Estatal	Frecuencia de Medición	Trimestral		

Parámetros de semaforización						Meta Institucional	Meta Valor	Unidad de medida (meta valor)	Desagregado meta valor por género	
0	59.99	60.00	85.99	86.00	130	100%	20,557,242	Pesos	No disponible	No disponible
						Sentido del Indicador	Línea Base (meta valor)	Año (Línea base)	Tipo de Acumulación	
						Ascendente	20,557,242	2017	Suma	

Resultados

Valor Programado	14,390,069.51	Avance de la Meta (3er trimestre)	18,120,479.85	% Avance de la Meta (3er trimestre)	N.D	Semáforo (3er trimestre)	
	Valor programado	Avance de la meta		Valor programado	Avance de la meta		
Enero	N.P.	N.D	Julio	N.P.	N.D		
Febrero	N.P.	N.D	Agosto	N.P.	N.D		
Marzo	4,111,448.43	4,111,448.43	Septiembre	4,111,448.43	N.D		
Abril	N.P.	N.D	Octubre	N.P.			
Mayo	N.P.	N.D	Noviembre	N.P.			
Junio	6,167,172.65	14,009,031.42	Diciembre	6,167,172.66			

Medios de verificación Sistema Integral de Información Financiera (SIIF)

Observaciones

- 1 El presente documento despliega la información perteneciente a los indicadores estratégicos y gestión de aquellos Programas presupuestarios que proveen de bienes y servicios que generan valor público a la ciudadanía jalisciense.
- 2 Se muestra el número del Componente relacionado con el indicador.

GOBIERNO DEL ESTADO DE JALISCO
PRESUPUESTO DE EGRESOS PARA EL EJERCICIO FISCAL 2018

Ficha Técnica de Indicador

Sistema de Evaluación del Desempeño (SED)

Gobierno del Estado de Jalisco

Seguimiento de Indicadores

Secretaría de Planeación,
Administración y Finanzas

Datos del Programa ¹

Fortalecimiento de la Vinculación entre los Niveles de Educación Básica y las Actividades de Apoyo Escolar

Eje: Educación de calidad

Tema Central: Sistema educativo

¿Quien gasta?

04	Unidad Presupuestal	000	Unidad Responsable	00112	Unidad Ejecutora del Gasto
Secretaría de Educación		Secretaría de Educación		Coordinación de Educación Básica	

¿Para qué se gasta?

Finalidad	Función	Subfunción
Desarrollo Social	Educación	Educación Básica

Objetivos

Nivel	Clave Componente	Resumen Narrativo
Componente	D2 ²	Apoyos a la educación comunitaria en el medio rural, implementados.

Datos del Indicador

Denominación	Método de cálculo
Total de alumnos del medio rural con educación básica	$(\text{Número de alumnos atendidos en educación comunitaria (Realizado)} / \text{Número de alumnos atendidos en educación comunitaria (Programado)}) * 100$

Descripción del Indicador

Refiere al número de niños en edad escolar que habitan en comunidades rurales marginadas que asisten a servicios de educación comunitaria.

Tipo de Indicador	Gestión	Dimensión del Indicador	Eficacia	Año de Medición del Resultado	2018
Cobertura	Estatal	Frecuencia de Medición	Anual		

Parámetros de semaforización						Meta Institucional	Meta Valor	Unidad de medida (meta valor)	Desagregado meta valor por género	
0	55.00	55.01	85.00	85.01	130	100%	14,800	Alumno	Hombre	Mujer
						Sentido del Indicador	Línea Base (meta valor)	Año (Línea base)	Tipo de Acumulación	
						Ascendente	13,500	2017	Suma	

Resultados

Valor Programado	N.P.	Avance de la Meta (3er trimestre)	N.D.	% Avance de la Meta (3er trimestre)	N.D.	Semáforo (3er trimestre)	
	Valor programado	Avance de la meta		Valor programado	Avance de la meta		
Enero	N.P.	N.D.	Julio	N.P.	N.D.		
Febrero	N.P.	N.D.	Agosto	N.P.	N.D.		
Marzo	N.P.	N.D.	Septiembre	N.P.	N.D.		
Abril	N.P.	N.D.	Octubre	N.P.			
Mayo	N.P.	N.D.	Noviembre	N.P.			
Junio	N.P.	N.D.	Diciembre	14,800.00			

Medios de verificación: Reportes de matrícula de la delegación Jalisco del CONAFE

Observaciones:

- El presente documento despliega la información perteneciente a los indicadores estratégicos y gestión de aquellos Programas presupuestarios que proveen de bienes y servicios que generan valor público a la ciudadanía jalisciense.
- Se muestra el número del Componente relacionado con el indicador.

GOBIERNO DEL ESTADO DE JALISCO
PRESUPUESTO DE EGRESOS PARA EL EJERCICIO FISCAL 2018

Ficha Técnica de Indicador

Sistema de Evaluación del Desempeño (SED)

Gobierno del Estado de Jalisco

Seguimiento de Indicadores

Secretaría de Planeación,
Administración y Finanzas

Datos del Programa ¹

Fortalecimiento de la Vinculación entre los Niveles de Educación Básica y las Actividades de Apoyo Escolar

Eje: Educación de calidad

Tema Central: Sistema educativo

¿Quién gasta?

04	Unidad Presupuestal	000	Unidad Responsable	00112	Unidad Ejecutora del Gasto
Secretaría de Educación		Secretaría de Educación		Coordinación de Educación Básica	

¿Para qué se gasta?

Finalidad	Función	Subfunción
Desarrollo Social	Educación	Educación Básica

Objetivos

Nivel	Clave Componente	Resumen Narrativo
Actividad	D2-03 ²	Mantener en operación los servicios de educación comunitaria en los niveles básicos.

Datos del Indicador

Denominación	Método de cálculo
Total de escuelas de educación comunitaria en comunidades rurales	$(\text{Número de escuelas para educación comunitaria operando (Realizado)} / \text{Número de escuelas para educación comunitaria operando (Programado)}) * 100$

Descripción del Indicador
 Refiere al número de servicios de educación básica del tipo comunitario que se ubican en comunidades rurales

Tipo de Indicador	Gestión	Dimensión del Indicador	Eficacia	Año de Medición del Resultado	2018
Cobertura	Estatal	Frecuencia de Medición	Trimestral		

Parámetros de semaforización						Meta Institucional	Meta Valor	Unidad de medida (meta valor)	Desagregado meta valor por género	
0	55.00	55.01	85.00	85.01	130	100%	1,779	Escuela	No disponible	No disponible
						Sentido del Indicador	Línea Base (meta valor)	Año (Línea base)	Tipo de Acumulación	
						Ascendente	1,700	2017	Suma	

Resultados

Valor Programado	0.00	Avance de la Meta (3er trimestre)	N.D.	% Avance de la Meta (3er trimestre)	N.D.	Semáforo (3er trimestre)	
	Valor programado	Avance de la meta		Valor programado	Avance de la meta		
Enero	N.P.	N.D.	Julio	N.P.	N.D.		
Febrero	N.P.	N.D.	Agosto	N.P.	N.D.		
Marzo	0.00	N.D.	Septiembre	0.00	N.D.		
Abril	N.P.	N.D.	Octubre	N.P.			
Mayo	N.P.	N.D.	Noviembre	N.P.			
Junio	0.00	N.D.	Diciembre	1,779.00			

Medios de verificación Catalogos de centros de trabajo de la SEJ

Observaciones

- 1 El presente documento despliega la información perteneciente a los indicadores estratégicos y gestión de aquellos Programas presupuestarios que proveen de bienes y servicios que generan valor público a la ciudadanía jalisciense.
- 2 Se muestra el número del Componente relacionado con el indicador.

GOBIERNO DEL ESTADO DE JALISCO
PRESUPUESTO DE EGRESOS PARA EL EJERCICIO FISCAL 2018

Ficha Técnica de Indicador

Sistema de Evaluación del Desempeño (SED)

Gobierno del Estado de Jalisco

Seguimiento de Indicadores

Secretaría de Planeación,
Administración y Finanzas

Datos del Programa ¹

Administración del Sistema Educativo Estatal

Eje: Educación de calidad

Tema Central: Sistema educativo

¿Quién gasta?

04	Unidad Presupuestal	000	Unidad Responsable	00114	Unidad Ejecutora del Gasto
Secretaría de Educación		Secretaría de Educación		Coordinación de Administración	

¿Para qué se gasta?

Finalidad	Función	Subfunción
Desarrollo Social	Educación	Otros Servicios Educativos y Actividades Inherentes

Objetivos

Nivel	Clave Componente	Resumen Narrativo
Componente	A1 ²	Acciones de modernización de tecnologías de la Información y comunicación centros de trabajo docentes y administrativos implementadas.

Datos del Indicador

Denominación	Método de cálculo
Total de acciones de modernización en materia de tecnología implementado	(Número de acciones implementadas (Realizado) / Número de acciones implementadas (Programado))*100

Descripción del Indicador
 Acciones de modernización de tecnologías de la Información y comunicación centros de trabajo, docentes y administrativos implementadas.

Tipo de Indicador	Gestión	Dimensión del Indicador	Eficiencia	Año de Medición del Resultado	2018
Cobertura	Estatal	Frecuencia de Medición	Trimestral		

Parámetros de semaforización						Meta Institucional	Meta Valor	Unidad de medida (meta valor)	Desagregado meta valor por género	
0	55.00	55.01	85.00	85.01	130	100%	5,550	Acción	Hombre	Mujer
						Sentido del Indicador	Línea Base (meta valor)	Año (Línea base)	Tipo de Acumulación	
						Ascendente	4,000	2017	Suma	

Resultados

Valor Programado	4,450.00	Avance de la Meta (3er trimestre)	4,471.00	% Avance de la Meta (3er trimestre)	100.5%	Semáforo (3er trimestre)	
	Valor programado	Avance de la meta		Valor programado	Avance de la meta		
Enero	N.P.	N.D.	Julio	N.P.	N.D.		
Febrero	N.P.	N.D.	Agosto	N.P.	N.D.		
Marzo	1,600.00	1,643.00	Septiembre	1,350.00	1,263.00		
Abril	N.P.	N.D.	Octubre	N.P.			
Mayo	N.P.	N.D.	Noviembre	N.P.			
Junio	1,500.00	1,565.00	Diciembre	1,100.00			

Medios de verificación Sistemas de información y reporte de la Dirección General de Tecnologías de la Información.

Observaciones

¹ El presente documento despliega la información perteneciente a los indicadores estratégicos y gestión de aquellos Programas presupuestarios que proveen de bienes y servicios que generan valor público a la ciudadanía jalisciense.
² Se muestra el número del Componente relacionado con el indicador.

GOBIERNO DEL ESTADO DE JALISCO
PRESUPUESTO DE EGRESOS PARA EL EJERCICIO FISCAL 2018

Ficha Técnica de Indicador

Sistema de Evaluación del Desempeño (SED)

Gobierno del Estado de Jalisco

Seguimiento de Indicadores

Secretaría de Planeación,
Administración y Finanzas

Datos del Programa ¹

Administración del Sistema Educativo Estatal

Eje: Educación de calidad

Tema Central: Sistema educativo

¿Quién gasta?

04	Unidad Presupuestal	000	Unidad Responsable	00114	Unidad Ejecutora del Gasto
Secretaría de Educación		Secretaría de Educación		Coordinación de Administración	

¿Para qué se gasta?

Finalidad	Función	Subfunción
Desarrollo Social	Educación	Otros Servicios Educativos y Actividades Inherentes

Objetivos

Nivel	Clave Componente	Resumen Narrativo
Actividad	A1-01 ²	Supervisión, soporte, instalación, actualización y mantenimiento a infraestructura tecnología y de telecomunicaciones en todas las áreas de la SE de apoyo a la docencia.

Datos del Indicador


Denominación	Método de cálculo
Total de acciones de supervisión, mantenimiento y actualización realizado	(Número de acciones de supervisión, mantenimiento y actualización (Realizado) / Número de acciones de supervisión, mantenimiento y actualización (Programado))*100

Descripción del Indicador
 Eswte indicador mide el número de acciones de supervisión, mantenimiento y actualización realizado.

Tipo de Indicador	Gestión	Dimensión del Indicador	Eficiencia	Año de Medición del Resultado	2018
Cobertura	Estatal	Frecuencia de Medición	Trimestral		

Parámetros de semaforización			Meta Institucional	Meta Valor	Unidad de medida (meta valor)	Desagregado meta valor por género				
0	55.00	55.01	85.00	85.01	130	100%	5,550	Acción	No disponible	No disponible
			Sentido del Indicador	Línea Base (meta valor)	Año (Línea base)	Tipo de Acumulación				
			Ascendente	4,000	2017	Suma				

Resultados

Valor Programado	4,450.00	Avance de la Meta (3er trimestre)	4,471.00	% Avance de la Meta (3er trimestre)	100.5%	Semáforo (3er trimestre)	
	Valor programado	Avance de la meta		Valor programado	Avance de la meta		
Enero	N.P.	N.D	Julio	N.P.	N.D		
Febrero	N.P.	N.D	Agosto	N.P.	N.D		
Marzo	1,600.00	1,643.00	Septiembre	1,350.00	1,263.00		
Abril	N.P.	N.D	Octubre	N.P.			
Mayo	N.P.	N.D	Noviembre	N.P.			
Junio	1,500.00	1,565.00	Diciembre	1,100.00			

Medios de verificación Informe y reportes de servicios realizados o formatos de entrega de equipamiento.

Observaciones

¹ El presente documento despliega la información perteneciente a los indicadores estratégicos y gestión de aquellos Programas presupuestarios que proveen de bienes y servicios que generan valor público a la ciudadanía jalisciense.
² Se muestra el número del Componente relacionado con el indicador.

GOBIERNO DEL ESTADO DE JALISCO
PRESUPUESTO DE EGRESOS PARA EL EJERCICIO FISCAL 2018

Ficha Técnica de Indicador

Sistema de Evaluación del Desempeño (SED)

Gobierno del Estado de Jalisco

Seguimiento de Indicadores

Secretaría de Planeación,
Administración y Finanzas

Datos del Programa ¹

Administración del Sistema Educativo Estatal

Eje: Educación de calidad

Tema Central: Sistema educativo

¿Quién gasta?

04	Unidad Presupuestal	000	Unidad Responsable	00114	Unidad Ejecutora del Gasto
Secretaría de Educación		Secretaría de Educación		Coordinación de Administración	

¿Para qué se gasta?

Finalidad	Función	Subfunción
Desarrollo Social	Educación	Otros Servicios Educativos y Actividades Inherentes

Objetivos

Nivel	Clave Componente	Resumen Narrativo
Actividad	A1-05 ²	Seguimiento de los movimientos financieros generados por la dinámica de los ajustes en la nómina vinculada al componente A1 del programa presupuestario 807.

Datos del Indicador

Denominación	Método de cálculo
Monto financiero aplicado al capítulo 1000 del componente A1 del programa presupuestario 807.	$(\text{Importe financiero al capítulo 1000 (Realizado)} / \text{Importe financiero al capítulo 1000 (Programado)}) * 100$

Descripción del Indicador
Se refiere al volumen de recursos financieros que afecta la asignación presupuestaria inicial para la cobertura de servicios personales vinculados al componente A1 del programa presupuestario 807.

Tipo de Indicador	Gestión	Dimensión del Indicador	Eficacia	Año de Medición del Resultado	2018
Cobertura	Estatal	Frecuencia de Medición	Trimestral		

Parámetros de semaforización						Meta Institucional	Meta Valor	Unidad de medida (meta valor)	Desagregado meta valor por género	
0	59.99	60.00	85.99	86.00	130	100%	16,413,566	Pesos	No disponible	No disponible
						Sentido del Indicador	Línea Base (meta valor)	Año (Línea base)	Tipo de Acumulación	
						Ascendente	16,413,566	2017	Suma	

Resultados

Valor Programado	11,489,496.27	Avance de la Meta (3er trimestre)	12,861,153.31	% Avance de la Meta (3er trimestre)	N.D	Semáforo (3er trimestre)	
	Valor programado	Avance de la meta		Valor programado	Avance de la meta		
Enero	N.P.	N.D	Julio	N.P.	N.D		
Febrero	N.P.	N.D	Agosto	N.P.	N.D		
Marzo	3,282,713.22	3,282,713.22	Septiembre	3,282,713.22	N.D		
Abril	N.P.	N.D	Octubre	N.P.			
Mayo	N.P.	N.D	Noviembre	N.P.			
Junio	4,924,069.83	9,578,440.09	Diciembre	4,924,069.82			

Medios de verificación Sistema Integral de Información Financiera (SIIF)

Observaciones

¹ El presente documento despliega la información perteneciente a los indicadores estratégicos y gestión de aquellos Programas presupuestarios que proveen de bienes y servicios que generan valor público a la ciudadanía jalisciense.
² Se muestra el número del Componente relacionado con el indicador.

GOBIERNO DEL ESTADO DE JALISCO
PRESUPUESTO DE EGRESOS PARA EL EJERCICIO FISCAL 2018

Ficha Técnica de Indicador

Sistema de Evaluación del Desempeño (SED)

Gobierno del Estado de Jalisco

Seguimiento de Indicadores

Secretaría de Planeación,
Administración y Finanzas

Datos del Programa ¹

Administración del Sistema Educativo Estatal

Eje: Educación de calidad

Tema Central: Sistema educativo

¿Quién gasta?

04	Unidad Presupuestal	000	Unidad Responsable	00114	Unidad Ejecutora del Gasto
Secretaría de Educación		Secretaría de Educación		Coordinación de Administración	

¿Para qué se gasta?

Finalidad	Función	Subfunción
Desarrollo Social	Educación	Otros Servicios Educativos y Actividades Inherentes

Objetivos

Nivel	Clave Componente	Resumen Narrativo
Componente	A2 ²	Capacitación institucional y especializada para mejora de los servicios educativos efectuada.

Datos del Indicador

Denominación	Método de cálculo
Total de personas capacitadas	$(\text{Número de personas capacitadas (Realizado)} / \text{Número de personas capacitadas (Programado)}) * 100$

Descripción del Indicador
Este indicador mide la suma de personas capacitadas en la impartición de cursos de capacitación institucional y aspecializada al personal administrativo y de apoyo de la SEJ

Tipo de Indicador	Gestión	Dimensión del Indicador	Eficiencia	Año de Medición del Resultado	2018
Cobertura	Estatal	Frecuencia de Medición	Mensual		

Parámetros de semaforización						Meta Institucional	Meta Valor	Unidad de medida (meta valor)	Desagregado meta valor por género	
0	55.00	55.01	85.00	85.01	130	100%	1,300	Persona Capacitada	Hombre	Mujer
						Sentido del Indicador	Línea Base (meta valor)	Año (Línea base)	Tipo de Acumulación	
						Ascendente	1,000	2017	Suma	

Resultados

Valor Programado	1,041.00	Avance de la Meta (3er trimestre)	1,806.00	% Avance de la Meta (3er trimestre)	173.5%	Semáforo (3er trimestre)	
	Valor programado		Avance de la meta		Valor programado		Avance de la meta
Enero	0.00		N.D	Julio	200.00		0.00
Febrero	0.00		N.D	Agosto	405.00		35.00
Marzo	2.00		2.00	Septiembre	425.00		1,761.00
Abril	5.00		5.00	Octubre	250.00		
Mayo	0.00		0.00	Noviembre	0.00		
Junio	4.00		3.00	Diciembre	9.00		

Medios de verificación Informe y registros de participantes

Observaciones

- El presente documento despliega la información perteneciente a los indicadores estratégicos y gestión de aquellos Programas presupuestarios que proveen de bienes y servicios que generan valor público a la ciudadanía jalisciense.
- Se muestra el número del Componente relacionado con el indicador.

GOBIERNO DEL ESTADO DE JALISCO
PRESUPUESTO DE EGRESOS PARA EL EJERCICIO FISCAL 2018

Ficha Técnica de Indicador

Sistema de Evaluación del Desempeño (SED)

Gobierno del Estado de Jalisco

Seguimiento de Indicadores

Secretaría de Planeación,
Administración y Finanzas

Datos del Programa ¹

Administración del Sistema Educativo Estatal

Eje: Educación de calidad

Tema Central: Sistema educativo

¿Quién gasta?

04	Unidad Presupuestal	000	Unidad Responsable	00114	Unidad Ejecutora del Gasto
Secretaría de Educación		Secretaría de Educación		Coordinación de Administración	

¿Para qué se gasta?

Finalidad	Función	Subfunción
Desarrollo Social	Educación	Otros Servicios Educativos y Actividades Inherentes

Objetivos

Nivel	Clave Componente	Resumen Narrativo
Actividad	A2-02 ²	Realización de cursos de capacitación institucional.

Datos del Indicador

Denominación	Método de cálculo
Total de personas capacitadas en materia institucional	(Número de personas en materia institucional capacitadas (Realizado) / Número de personas en materia institucional capacitadas (Programado))*100

Descripción del Indicador
 Este indicador mostrará la suma del personal administrativo, que recibirán la impartición de cursos de capacitación institucional

Tipo de Indicador	Gestión	Dimensión del Indicador	Eficiencia	Año de Medición del Resultado	2018
Cobertura	Estatal	Frecuencia de Medición	Mensual		

Parámetros de semaforización						Meta Institucional	Meta Valor	Unidad de medida (meta valor)	Desagregado meta valor por género	
0	55.00	55.01	85.00	85.01	130	100%	860	Persona Capacitada	Hombre	Mujer
						Sentido del Indicador	Línea Base (meta valor)	Año (Línea base)	Tipo de Acumulación	
						Ascendente	430	2017	Suma	

Resultados

Valor Programado	660.00	Avance de la Meta (3er trimestre)	870.00	% Avance de la Meta (3er trimestre)	131.8%	Semáforo (3er trimestre)	
	Valor programado	Avance de la meta		Valor programado	Avance de la meta		
Enero	0.00	0.00	Julio	150.00	0.00		
Febrero	0.00	0.00	Agosto	250.00	30.00		
Marzo	0.00	0.00	Septiembre	260.00	840.00		
Abril	0.00	0.00	Octubre	200.00			
Mayo	0.00	0.00	Noviembre	0.00			
Junio	0.00	0.00	Diciembre	0.00			

Medios de verificación Listas de asistencia

Observaciones

- El presente documento despliega la información perteneciente a los indicadores estratégicos y gestión de aquellos Programas presupuestarios que proveen de bienes y servicios que generan valor público a la ciudadanía jalisciense.
- Se muestra el número del Componente relacionado con el indicador.

GOBIERNO DEL ESTADO DE JALISCO
PRESUPUESTO DE EGRESOS PARA EL EJERCICIO FISCAL 2018

Ficha Técnica de Indicador

Sistema de Evaluación del Desempeño (SED)

Gobierno del Estado de Jalisco

Seguimiento de Indicadores

Secretaría de Planeación,
Administración y Finanzas

Datos del Programa ¹

Administración del Sistema Educativo Estatal

Eje: Educación de calidad

Tema Central: Sistema educativo

¿Quién gasta?

04	Unidad Presupuestal	000	Unidad Responsable	00114	Unidad Ejecutora del Gasto
Secretaría de Educación		Secretaría de Educación		Coordinación de Administración	

¿Para qué se gasta?

Finalidad	Función	Subfunción
Desarrollo Social	Educación	Otros Servicios Educativos y Actividades Inherentes

Objetivos

Nivel	Clave Componente	Resumen Narrativo
Actividad	A2-06 ²	Seguimiento de los movimientos financieros generados por la dinámica de los ajustes en la nómina vinculada al componente A2 del programa presupuestario 807.

Datos del Indicador

Denominación	Método de cálculo
Monto financiero aplicado al capítulo 1000 del componente A2 del programa presupuestario 807.	$(\text{Importe financiero al capítulo 1000 (Realizado)} / \text{Importe financiero al capítulo 1000 (Programado)}) * 100$

Descripción del Indicador
Se refiere al volumen de recursos financieros que afecta la asignación presupuestaria inicial para la cobertura de servicios personales vinculados al componente A2 del programa presupuestario 807.

Tipo de Indicador	Gestión	Dimensión del Indicador	Eficacia	Año de Medición del Resultado	2018
Cobertura	Estatal	Frecuencia de Medición	Trimestral		

Parámetros de semaforización						Meta Institucional	Meta Valor	Unidad de medida (meta valor)	Desagregado meta valor por género	
0	59.99	60.00	85.99	86.00	130	100%	8,575,096	Pesos	No disponible	No disponible
						Sentido del Indicador	Línea Base (meta valor)	Año (Línea base)	Tipo de Acumulación	
						Ascendente	8,575,096	2017	Suma	

Resultados

Valor Programado	6,002,567.00	Avance de la Meta (3er trimestre)	4,319,050.68	% Avance de la Meta (3er trimestre)	N.D	Semáforo (3er trimestre)	
	Valor programado	Avance de la meta		Valor programado	Avance de la meta		
Enero	N.P.	N.D	Julio	N.P.	N.D		
Febrero	N.P.	N.D	Agosto	N.P.	N.D		
Marzo	1,715,019.14	1,715,019.14	Septiembre	1,715,019.14	N.D		
Abril	N.P.	N.D	Octubre	N.P.			
Mayo	N.P.	N.D	Noviembre	N.P.			
Junio	2,572,528.72	2,604,031.54	Diciembre	2,572,528.72			

Medios de verificación Sistema Integral de Información Financiera (SIIF)

Observaciones

- 1 El presente documento despliega la información perteneciente a los indicadores estratégicos y gestión de aquellos Programas presupuestarios que proveen de bienes y servicios que generan valor público a la ciudadanía jalisciense.
- 2 Se muestra el número del Componente relacionado con el indicador.

GOBIERNO DEL ESTADO DE JALISCO
PRESUPUESTO DE EGRESOS PARA EL EJERCICIO FISCAL 2018

Ficha Técnica de Indicador

Sistema de Evaluación del Desempeño (SED)

Gobierno del Estado de Jalisco

Seguimiento de Indicadores

Secretaría de Planeación,
Administración y Finanzas

Datos del Programa ¹

Administración del Sistema Educativo Estatal

Eje: Educación de calidad

Tema Central: Sistema educativo

¿Quién gasta?

04	Unidad Presupuestal	000	Unidad Responsable	00114	Unidad Ejecutora del Gasto
Secretaría de Educación		Secretaría de Educación		Coordinación de Administración	

¿Para qué se gasta?

Finalidad	Función	Subfunción
Desarrollo Social	Educación	Otros Servicios Educativos y Actividades Inherentes

Objetivos

Nivel	Clave Componente	Resumen Narrativo
Componente	A3 ²	Bienes, apoyos y servicios para el desarrollo de las actividades institucionales de los centros de trabajo docentes y administrativos entregados.

Datos del Indicador

Denominación	Método de cálculo
Total de solicitudes atendidas a través del Sistema de Almacenes de Distribución SAD	(Número de solicitudes mediante sistema atendidas (Realizado) / Número de solicitudes mediante sistema atendidas (Programado))*100

Descripción del Indicador
Este indicador muestra la suma de solicitudes de insumos atendidas.

Tipo de Indicador	Gestión	Dimensión del Indicador	Eficiencia	Año de Medición del Resultado	2018
Cobertura	Estatal	Frecuencia de Medición	Mensual		

Parámetros de semaforización			Meta Institucional	Meta Valor	Unidad de medida (meta valor)	Desagregado meta valor por género				
0	55.00	55.01	85.00	85.01	130	100%	1,200	Solicitud	No disponible	No disponible
						Sentido del Indicador	Línea Base (meta valor)	Año (Línea base)	Tipo de Acumulación	
						Ascendente	600	2017	Suma	

Resultados

Valor Programado	906.00	Avance de la Meta (3er trimestre)	973.00	% Avance de la Meta (3er trimestre)	107.4%	Semáforo (3er trimestre)	
	Valor programado	Avance de la meta		Valor programado	Avance de la meta		
Enero	0.00	0.00	Julio	115.00	115.00		
Febrero	0.00	0.00	Agosto	100.00	200.00		
Marzo	175.00	26.00	Septiembre	152.00	52.00		
Abril	60.00	200.00	Octubre	157.00			
Mayo	152.00	190.00	Noviembre	137.00			
Junio	152.00	190.00	Diciembre	0.00			

Medios de verificación Vale de salida, Dirección de Control de Bienes Muebles e Inmuebles

Observaciones

- 1 El presente documento despliega la información perteneciente a los indicadores estratégicos y gestión de aquellos Programas presupuestarios que proveen de bienes y servicios que generan valor público a la ciudadanía jalisciense.
- 2 Se muestra el número del Componente relacionado con el indicador.

**GOBIERNO DEL ESTADO DE JALISCO
PRESUPUESTO DE EGRESOS PARA EL EJERCICIO FISCAL 2018**

Ficha Técnica de Indicador

Sistema de Evaluación del Desempeño (SED)

Gobierno del Estado de Jalisco

Seguimiento de Indicadores

Secretaría de Planeación,
Administración y Finanzas

Datos del Programa ¹

Administración del Sistema Educativo Estatal

Eje: Educación de calidad

Tema Central: Sistema educativo

¿Quién gasta?

04	Unidad Presupuestal	000	Unidad Responsable	00114	Unidad Ejecutora del Gasto
Secretaría de Educación		Secretaría de Educación		Coordinación de Administración	

¿Para qué se gasta?

Finalidad	Función	Subfunción
Desarrollo Social	Educación	Otros Servicios Educativos y Actividades Inherentes

Objetivos

Nivel	Clave Componente	Resumen Narrativo
Actividad	A3-03 ²	Dotación de insumos a las áreas administrativas y centros escolares.

Datos del Indicador

Denominación	Método de cálculo
Total de insumos a las áreas administrativas y centros escolares entregados	(Número de insumos a las áreas administrativas y centros escolares entregado (Realizado) / Número de insumos a las áreas administrativas y centros escolares entregado (Programado))*100

Descripción del Indicador
El indicador mostrará el número de insumos y/o Material requerido por las áreas para realizar sus funciones.

Tipo de Indicador	Gestión	Dimensión del Indicador	Eficiencia	Año de Medición del Resultado	2018
Cobertura	Estatal	Frecuencia de Medición	Mensual		

Parámetros de semaforización						Meta Institucional	Meta Valor	Unidad de medida (meta valor)	Desagregado meta valor por género	
0	55.00	55.01	85.00	85.01	130	100%	9,800	Insumo	Hombre	Mujer
						Sentido del Indicador	Línea Base (meta valor)	Año (Línea base)	Tipo de Acumulación	
						Ascendente	7,999	2017	Suma	

Resultados

Valor Programado	8,185.00	Avance de la Meta (3er trimestre)	10,285.00	% Avance de la Meta (3er trimestre)	125.7%	Semáforo (3er trimestre)	
	Valor programado	Avance de la meta		Valor programado	Avance de la meta		
Enero	0.00	0.00	Julio	1,000.00	1,500.00		
Febrero	0.00	0.00	Agosto	1,000.00	500.00		
Marzo	1,500.00	3,450.00	Septiembre	1,060.00	1,060.00		
Abril	525.00	525.00	Octubre	1,060.00			
Mayo	1,550.00	1,550.00	Noviembre	555.00			
Junio	1,550.00	1,700.00	Diciembre	0.00			

Medios de verificación Vale de salida, del Almacén General

Observaciones

- 1 El presente documento despliega la información perteneciente a los indicadores estratégicos y gestión de aquellos Programas presupuestarios que proveen de bienes y servicios que generan valor público a la ciudadanía jalisciense.
- 2 Se muestra el número del Componente relacionado con el indicador.

GOBIERNO DEL ESTADO DE JALISCO
PRESUPUESTO DE EGRESOS PARA EL EJERCICIO FISCAL 2018

Ficha Técnica de Indicador

Sistema de Evaluación del Desempeño (SED)

Gobierno del Estado de Jalisco

Seguimiento de Indicadores

Secretaría de Planeación,
Administración y Finanzas

Datos del Programa ¹

Administración del Sistema Educativo Estatal

Eje: Educación de calidad

Tema Central: Sistema educativo

¿Quién gasta?

04	Unidad Presupuestal	000	Unidad Responsable	00114	Unidad Ejecutora del Gasto
Secretaría de Educación	Secretaría de Educación	Secretaría de Educación	Secretaría de Educación	Coordinación de Administración	Coordinación de Administración

¿Para qué se gasta?

Finalidad	Función	Subfunción
Desarrollo Social	Educación	Otros Servicios Educativos y Actividades Inherentes

Objetivos

Nivel	Clave Componente	Resumen Narrativo
Actividad	A3-07 ²	Seguimiento de los movimientos financieros generados por la dinámica de los ajustes en la nómina vinculada al componente A3 del programa presupuestario 807.

Datos del Indicador

Denominación	Método de cálculo
Monto financiero aplicado al capítulo 1000 del componente A3 del programa presupuestario 807.	$(\text{Importe financiero al capítulo 1000 (Realizado)} / \text{Importe financiero al capítulo 1000 (Programado)}) * 100$

Descripción del Indicador
Se refiere al volumen de recursos financieros que afecta la asignación presupuestaria inicial para la cobertura de servicios personales vinculados al componente A3 del programa presupuestario 807.

Tipo de Indicador	Gestión	Dimensión del Indicador	Eficacia	Año de Medición del Resultado	2018
Cobertura	Estatal	Frecuencia de Medición	Trimestral		

Parámetros de semaforización						Meta Institucional	Meta Valor	Unidad de medida (meta valor)	Desagregado meta valor por género	
0	59.99	60.00	85.99	86.00	130	100%	253,926,637	Pesos	No disponible	No disponible
						Sentido del Indicador	Línea Base (meta valor)	Año (Línea base)	Tipo de Acumulación	
						Ascendente	253,926,637	2017	Suma	

Resultados

Valor Programado	177,748,645.97	Avance de la Meta (3er trimestre)	124,710,106.50	% Avance de la Meta (3er trimestre)	N.D	Semáforo (3er trimestre)	
	Valor programado	Avance de la meta		Valor programado	Avance de la meta		
Enero	N.P.	N.D	Julio	N.P.	N.D		
Febrero	N.P.	N.D	Agosto	N.P.	N.D		
Marzo	50,785,327.42	50,785,327.42	Septiembre	50,785,327.42	N.D		
Abril	N.P.	N.D	Octubre	N.P.			
Mayo	N.P.	N.D	Noviembre	N.P.			
Junio	76,177,991.13	73,924,779.08	Diciembre	76,177,991.12			

Medios de verificación Sistema Integral de Información Financiera (SIIF)

Observaciones

- 1 El presente documento despliega la información perteneciente a los indicadores estratégicos y gestión de aquellos Programas presupuestarios que proveen de bienes y servicios que generan valor público a la ciudadanía jalisciense.
- 2 Se muestra el número del Componente relacionado con el indicador.

GOBIERNO DEL ESTADO DE JALISCO
PRESUPUESTO DE EGRESOS PARA EL EJERCICIO FISCAL 2018

Ficha Técnica de Indicador

Sistema de Evaluación del Desempeño (SED)

Gobierno del Estado de Jalisco

Seguimiento de Indicadores

Secretaría de Planeación,
Administración y Finanzas

Datos del Programa ¹

Administración del Sistema Educativo Estatal

Eje: Educación de calidad

Tema Central: Sistema educativo

¿Quién gasta?

04	Unidad Presupuestal	000	Unidad Responsable	00114	Unidad Ejecutora del Gasto
Secretaría de Educación		Secretaría de Educación		Coordinación de Administración	

¿Para qué se gasta?

Finalidad	Función	Subfunción
Desarrollo Social	Educación	Otros Servicios Educativos y Actividades Inherentes

Objetivos

Nivel	Clave Componente	Resumen Narrativo
Componente	D1 ²	Acciones realizadas de soporte, actualización, mantenimiento e instalación de equipos de tecnología en las aulas.

Datos del Indicador

Denominación	Método de cálculo				
Total de servicios otorgados en aulas de educación básica	$(\text{Total de servicios otorgados (Realizado)} / \text{Total de servicios otorgados (Programado)}) * 100$				
Descripción del Indicador					
Acciones de Soporte, Actualización, Mantenimiento e Instalación de equipos de tecnología en las aulas realizadas					
Tipo de Indicador	Gestión	Dimensión del Indicador	Eficacia	Año de Medición del Resultado	2018
Cobertura	Estatal	Frecuencia de Medición	Anual		

Parámetros de semaforización						Meta Institucional	Meta Valor	Unidad de medida (meta valor)	Desagregado meta valor por género	
0	59.99	60.00	84.99	85.00	130	100%	3,000	Servicio	Hombre	Mujer
						Sentido del Indicador	Línea Base (meta valor)	Año (Línea base)	Tipo de Acumulación	
						Ascendente	2,700	2017	Suma	

Resultados

Valor Programado	N.P.	Avance de la Meta (3er trimestre)	N.D.	% Avance de la Meta (3er trimestre)	N.D.	Semáforo (3er trimestre)
	Valor programado	Avance de la meta		Valor programado	Avance de la meta	
Enero	N.P.	N.D.	Julio	N.P.	N.D.	
Febrero	N.P.	N.D.	Agosto	N.P.	N.D.	
Marzo	N.P.	N.D.	Septiembre	N.P.	N.D.	
Abril	N.P.	N.D.	Octubre	N.P.		
Mayo	N.P.	N.D.	Noviembre	3,000.00		
Junio	N.P.	N.D.	Diciembre	N.P.		

Medios de verificación: Informes de la Dirección General de Tecnologías de la Información

Observaciones:

- El presente documento despliega la información perteneciente a los indicadores estratégicos y gestión de aquellos Programas presupuestarios que proveen de bienes y servicios que generan valor público a la ciudadanía jalisciense.
- Se muestra el número del Componente relacionado con el indicador.

GOBIERNO DEL ESTADO DE JALISCO
PRESUPUESTO DE EGRESOS PARA EL EJERCICIO FISCAL 2018

Ficha Técnica de Indicador

Sistema de Evaluación del Desempeño (SED)

Gobierno del Estado de Jalisco

Seguimiento de Indicadores

Secretaría de Planeación,
Administración y Finanzas

Datos del Programa ¹

Administración del Sistema Educativo Estatal

Eje: Educación de calidad

Tema Central: Sistema educativo

¿Quién gasta?

04	Unidad Presupuestal	000	Unidad Responsable	00114	Unidad Ejecutora del Gasto
Secretaría de Educación		Secretaría de Educación		Coordinación de Administración	

¿Para qué se gasta?

Finalidad	Función	Subfunción
Desarrollo Social	Educación	Otros Servicios Educativos y Actividades Inherentes

Objetivos

Nivel	Clave Componente	Resumen Narrativo
Actividad	D1-08 ²	Supervisar, soporte, instalar, actualizar y mantenimiento a aula interactiva micompu.mx, aula interactiva secundarias, aulas HDT y aulas EDUSAT.

Datos del Indicador

Denominación	Método de cálculo
Número de servicios otorgados a aulas de Educación Básica	(Número de servicios otorgados (Realizado) / Número de servicios otorgados (Programado))*100

Descripción del Indicador
 "Supervisión, soporte, instalación, actualización y mantenimiento a aula interactiva micompu.mx, aula interactiva secundarias, aulas HDT y aulas EDUSAT.

Tipo de Indicador	Gestión	Dimensión del Indicador	Eficacia	Año de Medición del Resultado	2018
Cobertura	Estatal	Frecuencia de Medición	Cuatrimestral		

Parámetros de semaforización						Meta Institucional	Meta Valor	Unidad de medida (meta valor)	Desagregado meta valor por género	
0	59.99	60.00	84.99	85.00	130	100%	3,000	Servicio	Hombre	Mujer
						Sentido del Indicador	Línea Base (meta valor)	Año (Línea base)	Tipo de Acumulación	
						Ascendente	2,700	2017	Suma	

Resultados

Valor Programado	N.P.	Avance de la Meta (3er trimestre)	N.D.	% Avance de la Meta (3er trimestre)	N.D.	Semáforo (3er trimestre)
		Valor programado	Avance de la meta		Valor programado	Avance de la meta
Enero	N.P.	N.D.	Julio	N.P.	N.D.	
Febrero	N.P.	N.D.	Agosto	N.P.	N.D.	
Marzo	N.P.	N.D.	Septiembre	N.P.	N.D.	
Abril	N.P.	N.D.	Octubre	800.00		
Mayo	N.P.	N.D.	Noviembre	800.00		
Junio	N.P.	N.D.	Diciembre	1,400.00		

Medios de verificación Informes de la Dirección de Mantenimiento a la Infraestructura Tecnológica en las Escuelas (DiMITE)

Observaciones

¹ El presente documento despliega la información perteneciente a los indicadores estratégicos y gestión de aquellos Programas presupuestarios que proveen de bienes y servicios que generan valor público a la ciudadanía jalisciense.
² Se muestra el número del Componente relacionado con el indicador.

**GOBIERNO DEL ESTADO DE JALISCO
PRESUPUESTO DE EGRESOS PARA EL EJERCICIO FISCAL 2018**

Ficha Técnica de Indicador

Sistema de Evaluación del Desempeño (SED)

Gobierno del Estado de Jalisco

Seguimiento de Indicadores

Secretaría de Planeación,
Administración y Finanzas

Datos del Programa ¹

Administración del Sistema Educativo Estatal

Eje: Educación de calidad

Tema Central: Sistema educativo

¿Quién gasta?

04	Unidad Presupuestal	000	Unidad Responsable	00114	Unidad Ejecutora del Gasto
Secretaría de Educación		Secretaría de Educación		Coordinación de Administración	

¿Para qué se gasta?

Finalidad	Función	Subfunción
Desarrollo Social	Educación	Otros Servicios Educativos y Actividades Inherentes

Objetivos

Nivel	Clave Componente	Resumen Narrativo
Componente	D4 ²	Aulas interactivas en planteles de educación básica instaladas.

Datos del Indicador

Denominación	Método de cálculo
Total de aulas interactivas instaladas	(Número de aulas interactivas instaladas (Realizado) / Número de aulas interactivas instaladas (Programado))*100

Descripción del Indicador
Este indicador mostrará la suma de las aulas interactivas instaladas

Tipo de Indicador	Gestión	Dimensión del Indicador	Eficiencia	Año de Medición del Resultado	2018
Cobertura	Estatal	Frecuencia de Medición	Trimestral		

Parámetros de semaforización						Meta Institucional	Meta Valor	Unidad de medida (meta valor)	Desagregado meta valor por género	
0	55.00	55.01	85.00	85.01	130	100%	2,400	Aula	Hombre	Mujer
						Sentido del Indicador	Línea Base (meta valor)	Año (Línea base)	Tipo de Acumulación	
						Ascendente	460	2017	Suma	

Resultados

Valor Programado	1,400.00	Avance de la Meta (3er trimestre)	2,671.00	% Avance de la Meta (3er trimestre)	190.8%	Semáforo (3er trimestre)	
	Valor programado	Avance de la meta		Valor programado	Avance de la meta		
Enero	N.P.	N.D	Julio	N.P.	N.D		
Febrero	N.P.	N.D	Agosto	N.P.	N.D		
Marzo	1,000.00	1,267.00	Septiembre	200.00	196.00		
Abril	N.P.	N.D	Octubre	N.P.			
Mayo	N.P.	N.D	Noviembre	N.P.			
Junio	200.00	1,208.00	Diciembre	1,000.00			

Medios de verificación Actas de recepción de equipamiento

Observaciones

- 1 El presente documento despliega la información perteneciente a los indicadores estratégicos y gestión de aquellos Programas presupuestarios que proveen de bienes y servicios que generan valor público a la ciudadanía jalisciense.
- 2 Se muestra el número del Componente relacionado con el indicador.

GOBIERNO DEL ESTADO DE JALISCO
PRESUPUESTO DE EGRESOS PARA EL EJERCICIO FISCAL 2018

Ficha Técnica de Indicador

Sistema de Evaluación del Desempeño (SED)

Gobierno del Estado de Jalisco

Seguimiento de Indicadores

Secretaría de Planeación,
Administración y Finanzas

Datos del Programa ¹

Administración del Sistema Educativo Estatal

Eje: Educación de calidad

Tema Central: Sistema educativo

¿Quién gasta?

04	Unidad Presupuestal	000	Unidad Responsable	00114	Unidad Ejecutora del Gasto
Secretaría de Educación		Secretaría de Educación		Coordinación de Administración	

¿Para qué se gasta?

Finalidad	Función	Subfunción
Desarrollo Social	Educación	Otros Servicios Educativos y Actividades Inherentes

Objetivos

Nivel	Clave Componente	Resumen Narrativo
Actividad	D4-04 ²	Dar seguimiento, apoyo y Supervisión en la instalación y utilización de la tecnología en las aulas para fortalecer los procesos de enseñanza y aprendizaje.

Datos del Indicador

Denominación	Método de cálculo
Total de escuelas con aulas instaladas	(Número de escuelas con aulas instaladas (Realizado) / Número de escuelas con aulas instaladas (Programado))*100

Descripción del Indicador
Este indicador mide la suma de escuelas con aulas instaladas, en seguimiento, apoyo y supervisión de la instalación y utilización de la tecnología en las aulas para fortalecer los procesos de enseñanza y aprendizaje.

Tipo de Indicador	Gestión	Dimensión del Indicador	Eficiencia	Año de Medición del Resultado	2018
Cobertura	Estatal	Frecuencia de Medición	Trimestral		

Parámetros de semaforización						Meta Institucional	Meta Valor	Unidad de medida (meta valor)	Desagregado meta valor por género	
0	55.00	55.01	85.00	85.01	130	100%	2,400	Aula	No disponible	No disponible
						Sentido del Indicador	Línea Base (meta valor)	Año (Línea base)	Tipo de Acumulación	
						Ascendente	460	2017	Suma	

Resultados

Valor Programado	1,400.00	Avance de la Meta (3er trimestre)	2,671.00	% Avance de la Meta (3er trimestre)	190.8%	Semáforo (3er trimestre)	
	Valor programado	Avance de la meta		Valor programado	Avance de la meta		
Enero	N.P.	N.D	Julio	N.P.	N.D		
Febrero	N.P.	N.D	Agosto	N.P.	N.D		
Marzo	1,000.00	1,267.00	Septiembre	200.00	196.00		
Abril	N.P.	N.D	Octubre	N.P.			
Mayo	N.P.	N.D	Noviembre	N.P.			
Junio	200.00	1,208.00	Diciembre	1,000.00			

Medios de verificación Actas de validación de escuela

Observaciones

1 El presente documento despliega la información perteneciente a los indicadores estratégicos y gestión de aquellos Programas presupuestarios que proveen de bienes y servicios que generan valor público a la ciudadanía jalisciense.
2 Se muestra el número del Componente relacionado con el indicador.

GOBIERNO DEL ESTADO DE JALISCO
PRESUPUESTO DE EGRESOS PARA EL EJERCICIO FISCAL 2018

Ficha Técnica de Indicador

Sistema de Evaluación del Desempeño (SED)

Gobierno del Estado de Jalisco

Seguimiento de Indicadores

Secretaría de Planeación,

Administración y Finanzas

Datos del Programa ¹

Impartición de la Educación Media Superior y la Capacitación para el Trabajo

Eje: Educación de calidad

Tema Central: Sistema educativo

¿Quién gasta?

04	Unidad Presupuestal	000	Unidad Responsable	00116	Unidad Ejecutora del Gasto
Secretaría de Educación	Secretaría de Educación	Secretaría de Educación	Dirección General de Educación Media Superior		

¿Para qué se gasta?

Finalidad	Función	Subfunción
Desarrollo Social	Educación	Educación Media Superior

Objetivos

Nivel	Clave Componente	Resumen Narrativo
Fin	2	Contribuir a incrementar el acceso, la equidad y la calidad de la educación, mediante la aplicación de programas educativos flexibles para la población en edad de cursar Educación Media Superior

Datos del Indicador

Denominación	Método de cálculo
Total de alumnos inscritos al sistema de educación media superior sectorizado	(Número de alumnos inscritos al Sistema de Educación Media Superior Sectorizado (Realizado) / Número de alumnos inscritos al Sistema de Educación Media Superior Sectorizado (Programado))*100

Descripción del Indicador

Número de alumnos inscritos en todos los grados al sistema de educación media superior sectorizado

Tipo de Indicador	Estratégico	Dimensión del Indicador	Eficacia	Año de Medición del Resultado	2018
Cobertura	Estatal	Frecuencia de Medición	Anual		

Parámetros de semaforización			Meta Institucional	Meta Valor	Unidad de medida (meta valor)	Desagregado meta valor por género	
0	55.00	55.01	100%	66,096	Alumno	No disponible	No disponible
			Sentido del Indicador	Línea Base (meta valor)	Año (Línea base)	Tipo de Acumulación	
			Ascendente	63,096	2017	Suma	

Resultados

Valor Programado	66,096.00	Avance de la Meta (3er trimestre)	61,747.00	% Avance de la Meta (3er trimestre)	93.4%	Semáforo (3er trimestre)	
	Valor programado	Avance de la meta		Valor programado	Avance de la meta		
Enero	N.P.	N.D.	Julio	N.P.	N.D.		
Febrero	N.P.	N.D.	Agosto	N.P.	N.D.		
Marzo	N.P.	N.D.	Septiembre	66,096.00	61,747.00		
Abril	N.P.	N.D.	Octubre	N.P.			
Mayo	N.P.	N.D.	Noviembre	N.P.			
Junio	N.P.	N.D.	Diciembre	N.P.			

Medios de verificación: Estadística básica del sistema de control escolar de los organismos públicos descentralizados

Observaciones:

1 El presente documento despliega la información perteneciente a los indicadores estratégicos y gestión de aquellos Programas presupuestarios que proveen de bienes y servicios que generan valor público a la ciudadanía jalisciense.

2 Se muestra el número del Componente relacionado con el indicador.

GOBIERNO DEL ESTADO DE JALISCO
PRESUPUESTO DE EGRESOS PARA EL EJERCICIO FISCAL 2018

Ficha Técnica de Indicador

Sistema de Evaluación del Desempeño (SED)

Gobierno del Estado de Jalisco

Seguimiento de Indicadores

Secretaría de Planeación,
Administración y Finanzas

Datos del Programa ¹

Impartición de la Educación Media Superior y la Capacitación para el Trabajo

Eje: Educación de calidad

Tema Central: Sistema educativo

¿Quién gasta?

04	Unidad Presupuestal	000	Unidad Responsable	00116	Unidad Ejecutora del Gasto
Secretaría de Educación		Secretaría de Educación		Dirección General de Educación Media Superior	

¿Para qué se gasta?

Finalidad	Función	Subfunción
Desarrollo Social	Educación	Educación Media Superior

Objetivos

Nivel	Clave Componente	Resumen Narrativo
Propósito	2	Las personas en edad de cursar educación media superior cuentan con un sistema, que garantiza la aplicación de los postulados básicos y lineamientos en las distintas modalidades

Datos del Indicador

Denominación	Método de cálculo
Total de modalidades impartidas en la entidad.	(Número de modalidades impartidas en la Entidad (Realizado) / Número de modalidades impartidas en la Entidad (Programado))*100

Descripción del Indicador
Número de modalidades impartidas en la entidad.

Tipo de Indicador	Estratégico	Dimensión del Indicador	Eficacia	Año de Medición del Resultado	2018
Cobertura	Estatual	Frecuencia de Medición	Anual		

Parámetros de semaforización			Meta Institucional	Meta Valor	Unidad de medida (meta valor)	Desagregado meta valor por género				
0	55.00	55.01	85.00	85.01	130	100%	5	Norma	No disponible	No disponible
			Sentido del Indicador	Línea Base (meta valor)	Año (Línea base)	Tipo de Acumulación				
			Ascendente	5	2012	Suma				

Resultados

Valor Programado	N.P.	Avance de la Meta (3er trimestre)	N.D.	% Avance de la Meta (3er trimestre)	N.D.	Semáforo (3er trimestre)
	Valor programado	Avance de la meta		Valor programado	Avance de la meta	
Enero	N.P.	N.D.	Julio	N.P.	N.D.	
Febrero	N.P.	N.D.	Agosto	N.P.	N.D.	
Marzo	N.P.	N.D.	Septiembre	N.P.	N.D.	
Abril	N.P.	N.D.	Octubre	N.P.		
Mayo	N.P.	N.D.	Noviembre	N.P.		
Junio	N.P.	N.D.	Diciembre	5.00		

Medios de verificación: Informes de registros de las áreas técnicas, archivos y actas de acuerdos.

Observaciones:

- 1 El presente documento despliega la información perteneciente a los indicadores estratégicos y gestión de aquellos Programas presupuestarios que proveen de bienes y servicios que generan valor público a la ciudadanía jalisciense.
- 2 Se muestra el número del Componente relacionado con el indicador.

GOBIERNO DEL ESTADO DE JALISCO
PRESUPUESTO DE EGRESOS PARA EL EJERCICIO FISCAL 2018

Ficha Técnica de Indicador

Sistema de Evaluación del Desempeño (SED)

Gobierno del Estado de Jalisco

Seguimiento de Indicadores

Secretaría de Planeación,
Administración y Finanzas

Datos del Programa ¹

Impartición de la Educación Media Superior y la Capacitación para el Trabajo

Eje: Educación de calidad

Tema Central: Sistema educativo

¿Quién gasta?

04	Unidad Presupuestal	000	Unidad Responsable	00116	Unidad Ejecutora del Gasto
Secretaría de Educación		Secretaría de Educación		Dirección General de Educación Media Superior	

¿Para qué se gasta?

Finalidad	Función	Subfunción
Desarrollo Social	Educación	Educación Media Superior

Objetivos

Nivel	Clave Componente	Resumen Narrativo
Componente	04 ²	Programas de calidad para la educación media superior implementados.

Datos del Indicador

Denominación	Método de cálculo
Total de docentes y orientadores educativos capacitados	(Número de Docentes y orientadores educativos capacitados (Realizado) / Número de Docentes y orientadores educativos capacitados (Programado))*100

Descripción del Indicador
 Número de docentes y orientadores educativos capacitados

Tipo de Indicador	Gestión	Dimensión del Indicador	Eficacia	Año de Medición del Resultado	2018
Cobertura	Estatal	Frecuencia de Medición	Semestral		

Parámetros de semaforización						Meta Institucional	Meta Valor	Unidad de medida (meta valor)	Desagregado meta valor por género	
0	55.00	55.01	85.00	85.01	130	100%	500	Docente	No disponible	No disponible
						Sentido del Indicador	Línea Base (meta valor)	Año (Línea base)	Tipo de Acumulación	
						Ascendente	No disponible	No disponible	Suma	

Resultados

Valor Programado	250.00	Avance de la Meta (3er trimestre)	0.00	% Avance de la Meta (3er trimestre)	N.D	Semáforo (3er trimestre)	
	Valor programado		Avance de la meta		Valor programado		Avance de la meta
Enero	N.P.		N.D	Julio	N.P.		N.D
Febrero	N.P.		N.D	Agosto	N.P.		N.D
Marzo	N.P.		N.D	Septiembre	N.P.		N.D
Abril	N.P.		N.D	Octubre	N.P.		
Mayo	N.P.		N.D	Noviembre	N.P.		
Junio	250.00		0.00	Diciembre	250.00		

Medios de verificación Informes de talleres implementados y visitas técnico pedagógicas

Observaciones

- El presente documento despliega la información perteneciente a los indicadores estratégicos y gestión de aquellos Programas presupuestarios que proveen de bienes y servicios que generan valor público a la ciudadanía jalisciense.
- Se muestra el número del Componente relacionado con el indicador.

GOBIERNO DEL ESTADO DE JALISCO
PRESUPUESTO DE EGRESOS PARA EL EJERCICIO FISCAL 2018

Ficha Técnica de Indicador

Sistema de Evaluación del Desempeño (SED)

Gobierno del Estado de Jalisco

Seguimiento de Indicadores

Secretaría de Planeación,
Administración y Finanzas

Datos del Programa ¹

Impartición de la Educación Media Superior y la Capacitación para el Trabajo

Eje: Educación de calidad

Tema Central: Sistema educativo

¿Quién gasta?

04	Unidad Presupuestal	000	Unidad Responsable	00116	Unidad Ejecutora del Gasto
Secretaría de Educación		Secretaría de Educación		Dirección General de Educación Media Superior	

¿Para qué se gasta?

Finalidad	Función	Subfunción
Desarrollo Social	Educación	Educación Media Superior

Objetivos

Nivel	Clave Componente	Resumen Narrativo
Actividad	04-01 ²	Incremento de estudiantes que cursan el nivel de educación media superior en planteles de los subsistemas estatales públicos sectorizados a la Secretaría de Educación del Estado de Jalisco registrados en el padrón de buena calidad

Datos del Indicador

Denominación	Método de cálculo
Total de estudiantes inscritos en escuelas registradas en el padrón de buena calidad del Sistema Nacional de Educación Media Superior	(Número de estudiantes inscritos en escuelas registradas en el padrón de buena calidad del Sistema Nacional de Educación Media Superior (Realizado) / Número de estudiantes inscritos en escuelas registradas en el padrón de buena calidad del Sistema Nacional de Educación Media Superior (Programado))*100

Descripción del Indicador
Número de estudiantes inscritos en escuelas registradas en el padrón de buena calidad del Sistema Nacional de Educación Media Superior

Tipo de Indicador	Gestión	Dimensión del Indicador	Eficacia	Año de Medición del Resultado	2018
Cobertura	Estatal	Frecuencia de Medición	Trimestral		

Parámetros de semaforización						Meta Institucional	Meta Valor	Unidad de medida (meta valor)	Desagregado meta valor por género	
0	55.00	55.01	85.00	85.01	130	100%	53,705	Alumno	No disponible	No disponible
						Sentido del Indicador	Línea Base (meta valor)	Año (Línea base)	Tipo de Acumulación	
						Ascendente	52,705	2017	Suma	

Resultados

Valor Programado	0.00	Avance de la Meta (3er trimestre)	0.00	% Avance de la Meta (3er trimestre)	N.D	Semáforo (3er trimestre)	
	Valor programado	Avance de la meta		Valor programado	Avance de la meta		
Enero	N.P.	N.D	Julio	N.P.	N.D		
Febrero	N.P.	N.D	Agosto	N.P.	N.D		
Marzo	0.00	0.00	Septiembre	0.00	0.00		
Abril	N.P.	N.D	Octubre	N.P.			
Mayo	N.P.	N.D	Noviembre	53,705.00			
Junio	0.00	0.00	Diciembre	N.P.			

Medios de verificación Informe de registros del consejo para la evaluación de la educación del tipo medio superior (COPEEMS)

Observaciones

- El presente documento despliega la información perteneciente a los indicadores estratégicos y gestión de aquellos Programas presupuestarios que proveen de bienes y servicios que generan valor público a la ciudadanía jalisciense.
- Se muestra el número del Componente relacionado con el indicador.

GOBIERNO DEL ESTADO DE JALISCO
PRESUPUESTO DE EGRESOS PARA EL EJERCICIO FISCAL 2018

Ficha Técnica de Indicador

Sistema de Evaluación del Desempeño (SED)

Gobierno del Estado de Jalisco

Seguimiento de Indicadores

Secretaría de Planeación,
Administración y Finanzas

Datos del Programa ¹

Impartición de la Educación Media Superior y la Capacitación para el Trabajo

Eje: Educación de calidad

Tema Central: Sistema educativo

¿Quién gasta?

04	Unidad Presupuestal	000	Unidad Responsable	00116	Unidad Ejecutora del Gasto
Secretaría de Educación		Secretaría de Educación		Dirección General de Educación Media Superior	

¿Para qué se gasta?

Finalidad	Función	Subfunción
Desarrollo Social	Educación	Educación Media Superior

Objetivos

Nivel	Clave Componente	Resumen Narrativo
Componente	D1 ²	Proceso normativo en la prestación del servicio de EMS en la entidad, realizado.

Datos del Indicador

Denominación	Método de cálculo
Total de procesos implementados en el desarrollo administrativo de las instituciones educativas	$(\text{Número de procesos normados implementados (Realizado)} / \text{Número de procesos normados implementados (Programado)}) * 100$

Descripción del Indicador
Número de procesos implementados en el desarrollo administrativo de las instituciones educativas

Tipo de Indicador	Gestión	Dimensión del Indicador	Eficacia	Año de Medición del Resultado	2018
Cobertura	Estatal	Frecuencia de Medición	Semestral		

Parámetros de semaforización						Meta Institucional	Meta Valor	Unidad de medida (meta valor)	Desagregado meta valor por género	
0	55.00	55.01	85.00	85.01	130	100%	3	Proceso	Hombre	Mujer
						100%	3	Proceso	No disponible	No disponible
						Sentido del Indicador	Línea Base (meta valor)	Año (Línea base)	Tipo de Acumulación	
						Ascendente	No disponible	No disponible	Suma	

Resultados

Valor Programado	1.00	Avance de la Meta (3er trimestre)	1.00	% Avance de la Meta (3er trimestre)	N.D	Semáforo (3er trimestre)	
	Valor programado	Avance de la meta		Valor programado	Avance de la meta		
Enero	N.P.	N.D	Julio	N.P.	N.D		
Febrero	N.P.	N.D	Agosto	N.P.	N.D		
Marzo	N.P.	N.D	Septiembre	N.P.	N.D		
Abril	N.P.	N.D	Octubre	N.P.			
Mayo	N.P.	N.D	Noviembre	N.P.			
Junio	1.00	1.00	Diciembre	2.00			

Medios de verificación Informes de Trabajo, Financieros, Estadísticos y Programas; Programáticos y Presupuestales

Observaciones

- El presente documento despliega la información perteneciente a los indicadores estratégicos y gestión de aquellos Programas presupuestarios que proveen de bienes y servicios que generan valor público a la ciudadanía jalisciense.
- Se muestra el número del Componente relacionado con el indicador.

GOBIERNO DEL ESTADO DE JALISCO
PRESUPUESTO DE EGRESOS PARA EL EJERCICIO FISCAL 2018

Ficha Técnica de Indicador

Sistema de Evaluación del Desempeño (SED)

Gobierno del Estado de Jalisco

Seguimiento de Indicadores

Secretaría de Planeación,

Administración y Finanzas

Datos del Programa ¹

Impartición de la Educación Media Superior y la Capacitación para el Trabajo

Eje: Educación de calidad

Tema Central: Sistema educativo

¿Quién gasta?

04	Unidad Presupuestal	000	Unidad Responsable	00116	Unidad Ejecutora del Gasto
Secretaría de Educación		Secretaría de Educación		Dirección General de Educación Media Superior	

¿Para qué se gasta?

Finalidad	Función	Subfunción
Desarrollo Social	Educación	Educación Media Superior

Objetivos

Nivel	Clave Componente	Resumen Narrativo
Actividad	D1-02 ²	Regulación y verificación que la prestación del servicio de EMS se cumpla en un marco normativo con un crecimiento ordenado en la atención de la demanda, en coadyuvancia con los órganos de planeación

Datos del Indicador

Denominación	Método de cálculo
Total de acciones de verificación y mejora continua	(Número de acciones de verificación y mejora continua (Realizado) / Número de acciones de verificación y mejora continua (Programado))*100

Descripción del Indicador
Acciones de verificación y mejora continua

Tipo de Indicador	Gestión	Dimensión del Indicador	Eficacia	Año de Medición del Resultado	2018
Cobertura	Estatal	Frecuencia de Medición	Trimestral		

			Desagregado meta valor por género				
			Meta Institucional	Meta Valor	Unidad de medida (meta valor)	Hombre	Mujer
Parámetros de semaforización			100%	3	Acción	No disponible	No disponible
0	55.00	55.01	85.00	85.01	130		
			Sentido del Indicador	Línea Base (meta valor)	Año (Línea base)	Tipo de Acumulación	
			Ascendente	No disponible	No disponible	Suma	

Resultados

Valor Programado	3.00	Avance de la Meta (3er trimestre)	3.00	% Avance de la Meta (3er trimestre)	100.0%	Semáforo (3er trimestre)	
	Valor programado	Avance de la meta		Valor programado	Avance de la meta		
Enero	N.P.	N.D.	Julio	N.P.	N.D.		
Febrero	N.P.	N.D.	Agosto	N.P.	N.D.		
Marzo	1.00	1.00	Septiembre	1.00	1.00		
Abril	N.P.	N.D.	Octubre	N.P.			
Mayo	N.P.	N.D.	Noviembre	N.P.			
Junio	1.00	1.00	Diciembre	0.00			

Medios de verificación	Informe y registro de RVOE, estudios de factibilidad, reporte de no admitidos, actas de trabajo con instituciones particulares
-------------------------------	--

Observaciones	
----------------------	--

- 1 El presente documento despliega la información perteneciente a los indicadores estratégicos y gestión de aquellos Programas presupuestarios que proveen de bienes y servicios que generan valor público a la ciudadanía jalisciense.
- 2 Se muestra el número del Componente relacionado con el indicador.

GOBIERNO DEL ESTADO DE JALISCO
PRESUPUESTO DE EGRESOS PARA EL EJERCICIO FISCAL 2018

Ficha Técnica de Indicador

Sistema de Evaluación del Desempeño (SED)

Gobierno del Estado de Jalisco

Seguimiento de Indicadores

Secretaría de Planeación,
Administración y Finanzas

Datos del Programa ¹

Impartición de la Educación Media Superior y la Capacitación para el Trabajo

Eje: Educación de calidad

Tema Central: Sistema educativo

¿Quién gasta?

04	Unidad Presupuestal	000	Unidad Responsable	00116	Unidad Ejecutora del Gasto
Secretaría de Educación		Secretaría de Educación		Dirección General de Educación Media Superior	

¿Para qué se gasta?

Finalidad	Función	Subfunción
Desarrollo Social	Educación	Educación Media Superior

Objetivos

Nivel	Clave Componente	Resumen Narrativo
Actividad	D1-04 ²	Seguimiento de los movimientos financieros generados por la dinámica de los ajustes en la nómina vinculada al componente D1 del programa presupuestario 649.

Datos del Indicador

Denominación	Método de cálculo
Monto financiero aplicado al capítulo 1000 del componente D1 del programa presupuestario 649.	$(\text{Importe financiero al capítulo 1000 (Realizado)} / \text{Importe financiero al capítulo 1000 (Programado)}) * 100$

Descripción del Indicador
Se refiere al volumen de recursos financieros que afecta la asignación presupuestaria inicial para la cobertura de servicios personales vinculados al componente D1 del programa presupuestario 649.

Tipo de Indicador	Gestión	Dimensión del Indicador	Eficacia	Año de Medición del Resultado	2018
Cobertura	Estatal	Frecuencia de Medición	Trimestral		

Parámetros de semaforización						Meta Institucional	Meta Valor	Unidad de medida (meta valor)	Desagregado meta valor por género	
0	59.99	60.00	85.99	86.00	130	100%	11,217,764	Pesos	No disponible	No disponible
						Sentido del Indicador	Línea Base (meta valor)	Año (Línea base)	Tipo de Acumulación	
						Ascendente	11,217,764	2017	Suma	

Resultados

Valor Programado	7,852,434.52	Avance de la Meta (3er trimestre)	12,575,252.70	% Avance de la Meta (3er trimestre)	N.D	Semáforo (3er trimestre)	
	Valor programado	Avance de la meta		Valor programado	Avance de la meta		
Enero	N.P.	N.D	Julio	N.P.	N.D		
Febrero	N.P.	N.D	Agosto	N.P.	N.D		
Marzo	2,243,552.72	2,243,552.72	Septiembre	2,243,552.72	N.D		
Abril	N.P.	N.D	Octubre	N.P.			
Mayo	N.P.	N.D	Noviembre	N.P.			
Junio	3,365,329.08	10,331,699.98	Diciembre	3,365,329.07			

Medios de verificación Sistema Integral de Información Financiera (SIIF)

Observaciones

- 1 El presente documento despliega la información perteneciente a los indicadores estratégicos y gestión de aquellos Programas presupuestarios que proveen de bienes y servicios que generan valor público a la ciudadanía jalisciense.
- 2 Se muestra el número del Componente relacionado con el indicador.

GOBIERNO DEL ESTADO DE JALISCO
PRESUPUESTO DE EGRESOS PARA EL EJERCICIO FISCAL 2018

Ficha Técnica de Indicador

Sistema de Evaluación del Desempeño (SED)

Gobierno del Estado de Jalisco

Seguimiento de Indicadores

Secretaría de Planeación,
Administración y Finanzas

Datos del Programa ¹

Impartición de la Educación Media Superior y la Capacitación para el Trabajo

Eje: Educación de calidad

Tema Central: Sistema educativo

¿Quién gasta?

04	Unidad Presupuestal	000	Unidad Responsable	00116	Unidad Ejecutora del Gasto
Secretaría de Educación		Secretaría de Educación		Dirección General de Educación Media Superior	

¿Para qué se gasta?

Finalidad	Función	Subfunción
Desarrollo Social	Educación	Educación Media Superior

Objetivos

Nivel	Clave Componente	Resumen Narrativo
Componente	D2 ²	Atención a la demanda de educación media superior implementada.

Datos del Indicador

Denominación	Método de cálculo
Total de Gestiones de fondos de infraestructura física educativa	(Número de acciones de gestión de Fondos de Infraestructura Física Educativa (Realizado) / Número de acciones de gestión de Fondos de Infraestructura Física Educativa (Programado))*100

Descripción del Indicador
Número de acciones de gestión de fondos de infraestructura física educativa

Tipo de Indicador	Gestión	Dimensión del Indicador	Eficacia	Año de Medición del Resultado	2018
Cobertura	Estatal	Frecuencia de Medición	Semestral		

			Desagregado meta valor por género				
			Meta Institucional	Meta Valor	Unidad de medida (meta valor)	Hombre	Mujer
Parámetros de semaforización			100%	4	Acción	No disponible	No disponible
0	55.00	55.01	85.00	85.01	130		
			Sentido del Indicador	Línea Base (meta valor)	Año (Línea base)	Tipo de Acumulación	
			Ascendente	No disponible	No disponible	Suma	

Resultados

Valor Programado	4.00	Avance de la Meta (3er trimestre)	0.00	% Avance de la Meta (3er trimestre)	N.D	Semáforo (3er trimestre)	
	Valor programado	Avance de la meta		Valor programado	Avance de la meta		
Enero	N.P.	N.D	Julio	N.P.	N.D		
Febrero	N.P.	N.D	Agosto	N.P.	N.D		
Marzo	N.P.	N.D	Septiembre	N.P.	N.D		
Abril	N.P.	N.D	Octubre	N.P.			
Mayo	N.P.	N.D	Noviembre	N.P.			
Junio	4.00	0.00	Diciembre	0.00			

Medios de verificación: Actas de CEPEMS, reportes de distintas solicitudes, integración y reportes de los distintos fondos federales de apoyo.

Observaciones:

¹ El presente documento despliega la información perteneciente a los indicadores estratégicos y gestión de aquellos Programas presupuestarios que proveen de bienes y servicios que generan valor público a la ciudadanía jalisciense.
² Se muestra el número del Componente relacionado con el indicador.

**GOBIERNO DEL ESTADO DE JALISCO
PRESUPUESTO DE EGRESOS PARA EL EJERCICIO FISCAL 2018**

Ficha Técnica de Indicador

Sistema de Evaluación del Desempeño (SED)

Gobierno del Estado de Jalisco

Seguimiento de Indicadores

Secretaría de Planeación,
Administración y Finanzas

Datos del Programa ¹

Impartición de la Educación Media Superior y la Capacitación para el Trabajo

Eje: Educación de calidad

Tema Central: Sistema educativo

¿Quién gasta?

04	Unidad Presupuestal	000	Unidad Responsable	00116	Unidad Ejecutora del Gasto
Secretaría de Educación		Secretaría de Educación		Dirección General de Educación Media Superior	

¿Para qué se gasta?

Finalidad	Función	Subfunción
Desarrollo Social	Educación	Educación Media Superior

Objetivos

Nivel	Clave Componente	Resumen Narrativo
Actividad	D2-03 ²	Creación de nuevos servicios de educación media superior, mediante la inversión de recursos federales y estatales, que fortalecen la prestación del servicio educativo en la entidad

Datos del Indicador

Denominación	Método de cálculo
Total de proyectos ingresados a concurso en fondos federales	(Número de proyectos de nuevos servicios de EMS (Realizado) / Número de proyectos de nuevos servicios de EMS (Programado))*100

Descripción del Indicador
Se refiere al número de proyectos que concursan para la obtener beneficios de fondos de origen federal

Tipo de Indicador	Gestión	Dimensión del Indicador	Eficacia	Año de Medición del Resultado	2018
Cobertura	Estatal	Frecuencia de Medición	Mensual		

			Desagregado meta valor por género				
			Meta Institucional	Meta Valor	Unidad de medida (meta valor)	Hombre	Mujer
Parámetros de semaforización			100%	4	Proyecto	No disponible	No disponible
0	55.00	55.01	85.00	85.01	130		
			Sentido del Indicador	Línea Base (meta valor)	Año (Línea base)	Tipo de Acumulación	
			Ascendente	No disponible	No disponible	Suma	

Resultados

Valor Programado	4.00	Avance de la Meta (3er trimestre)	0.00	% Avance de la Meta (3er trimestre)	0.0%	Semáforo (3er trimestre)	
	Valor programado	Avance de la meta		Valor programado	Avance de la meta		
Enero	0.00	0.00	Julio	0.00	0.00		
Febrero	0.00	0.00	Agosto	0.00	0.00		
Marzo	0.00	0.00	Septiembre	0.00	0.00		
Abril	0.00	0.00	Octubre	0.00			
Mayo	4.00	0.00	Noviembre	0.00			
Junio	0.00	0.00	Diciembre	0.00			

Medios de verificación Informes de las distintas áreas de la CEMS, reportes de los distintos fondos federales.

Observaciones En el 3er trimestre, se encuentra en proceso la firma del Convenio de Autonomía de Gestión 2018 Modelos A o B sin contrapartida de la Unidades Públicas de Educación Media Superior-Sistema de Educación Media Superior -Jalisco (UPMS - SEMS- Jalisco), por lo que se alcance de la meta (valor) programada para 2018, se reportará en el 4º trimestre.

¹ El presente documento despliega la información perteneciente a los indicadores estratégicos y gestión de aquellos Programas presupuestarios que proveen de bienes y servicios que generan valor público a la ciudadanía jalisciense.
² Se muestra el número del Componente relacionado con el indicador.

GOBIERNO DEL ESTADO DE JALISCO
PRESUPUESTO DE EGRESOS PARA EL EJERCICIO FISCAL 2018

Ficha Técnica de Indicador

Sistema de Evaluación del Desempeño (SED)

Gobierno del Estado de Jalisco

Seguimiento de Indicadores

Secretaría de Planeación,
Administración y Finanzas

Datos del Programa ¹

Administración Educativa Regional

Eje: Educación de calidad

Tema Central: Sistema educativo

¿Quién gasta?

04	Unidad Presupuestal	000	Unidad Responsable	00122	Unidad Ejecutora del Gasto
Secretaría de Educación		Secretaría de Educación		Coordinación de Delegaciones Regionales	

¿Para qué se gasta?

Finalidad	Función	Subfunción
Desarrollo Social	Educación	Otros Servicios Educativos y Actividades Inherentes

Objetivos

Nivel	Clave Componente	Resumen Narrativo
Componente	A5 ²	Servicios administrativos en las delegaciones regionales otorgados.

Datos del Indicador

Denominación	Método de cálculo
Total de servicios otorgados en las Delegaciones y Subdelegaciones	$(\text{Número de servicios otorgados (Realizado)} / \text{Número de servicios otorgados (Programado)}) * 100$

Descripción del Indicador

Este indicador muestra el número de servicios otorgados en las Delegaciones y Subdelegaciones del Estado de Jalisco.

Tipo de Indicador	Gestión	Dimensión del Indicador	Eficacia	Año de Medición del Resultado	2018
Cobertura	Estatal	Frecuencia de Medición	Mensual		

Desagregado meta valor por género

Parámetros de semaforización						Meta Institucional	Meta Valor	Unidad de medida (meta valor)	Hombre	Mujer
0	55.00	55.01	85.00	85.01	130	100%	1,200,000	Servicio	No disponible	No disponible
						Sentido del Indicador	Línea Base (meta valor)	Año (Línea base)	Tipo de Acumulación	
						Ascendente	1,000,000	2017	Suma	

Resultados

Valor Programado	868,414.00	Avance de la Meta (3er trimestre)	1,013,597.00	% Avance de la Meta (3er trimestre)	116.7%	Semáforo (3er trimestre)	
	Valor programado		Avance de la meta		Valor programado		Avance de la meta
Enero	97,630.00		82,129.00	Julio	84,890.00		158,273.00
Febrero	97,749.00		103,564.00	Agosto	100,927.00		143,988.00
Marzo	100,607.00		97,824.00	Septiembre	106,790.00		147,998.00
Abril	73,581.00		73,581.00	Octubre	127,615.00		
Mayo	105,376.00		105,376.00	Noviembre	104,323.00		
Junio	100,864.00		100,864.00	Diciembre	99,648.00		

Medios de verificación: Informe de servicios brindados

Observaciones:

- El presente documento despliega la información perteneciente a los indicadores estratégicos y gestión de aquellos Programas presupuestarios que proveen de bienes y servicios que generan valor público a la ciudadanía jalisciense.
- Se muestra el número del Componente relacionado con el indicador.

GOBIERNO DEL ESTADO DE JALISCO
PRESUPUESTO DE EGRESOS PARA EL EJERCICIO FISCAL 2018

Ficha Técnica de Indicador

Sistema de Evaluación del Desempeño (SED)

Gobierno del Estado de Jalisco

Seguimiento de Indicadores

Secretaría de Planeación,
Administración y Finanzas

Datos del Programa ¹

Administración Educativa Regional

Eje: Educación de calidad

Tema Central: Sistema educativo

¿Quién gasta?

04	Unidad Presupuestal	000	Unidad Responsable	00122	Unidad Ejecutora del Gasto
Secretaría de Educación		Secretaría de Educación		Coordinación de Delegaciones Regionales	

¿Para qué se gasta?

Finalidad	Función	Subfunción
Desarrollo Social	Educación	Otros Servicios Educativos y Actividades Inherentes

Objetivos

Nivel	Clave Componente	Resumen Narrativo
Actividad	A5-01 ²	Capacitación al personal de las 14 Delegaciones Regionales para la prestación del servicio educativo con procesos unificados.

Datos del Indicador

Denominación	Método de cálculo
Total de personas capacitadas	(Número de personas capacitadas (Realizado) / Número de personas capacitadas (Programado))*100

Descripción del Indicador
Este indicador mide el número de personas capacitadas

Tipo de Indicador	Gestión	Dimensión del Indicador	Eficiencia	Año de Medición del Resultado	2018
Cobertura	Estatal	Frecuencia de Medición	Trimestral		

Parámetros de semaforización						Meta Institucional	Meta Valor	Unidad de medida (meta valor)	Desagregado meta valor por género	
0	55.00	55.01	85.00	85.01	130	100%	101	Persona	Hombre	Mujer
						Sentido del Indicador	Línea Base (meta valor)	Año (Línea base)	Tipo de Acumulación	
						Ascendente	70	2017	Suma	

Resultados

Valor Programado	87.00	Avance de la Meta (3er trimestre)	162.00	% Avance de la Meta (3er trimestre)	186.2%	Semáforo (3er trimestre)	
	Valor programado	Avance de la meta		Valor programado	Avance de la meta		
Enero	N.P.	N.D.	Julio	42.00	82.00		
Febrero	14.00	49.00	Agosto	N.P.	N.D.		
Marzo	N.P.	N.D.	Septiembre	N.P.	N.D.		
Abril	N.P.	N.D.	Octubre	14.00			
Mayo	31.00	31.00	Noviembre	N.P.			
Junio	N.P.	N.D.	Diciembre	N.P.			

Medios de verificación	Informe y registro de asistentes al curso
-------------------------------	---

Observaciones	
----------------------	--

- 1 El presente documento despliega la información perteneciente a los indicadores estratégicos y gestión de aquellos Programas presupuestarios que proveen de bienes y servicios que generan valor público a la ciudadanía jalisciense.
- 2 Se muestra el número del Componente relacionado con el indicador.

**GOBIERNO DEL ESTADO DE JALISCO
PRESUPUESTO DE EGRESOS PARA EL EJERCICIO FISCAL 2018**

Ficha Técnica de Indicador

Sistema de Evaluación del Desempeño (SED)

Gobierno del Estado de Jalisco

Seguimiento de Indicadores

Secretaría de Planeación,
Administración y Finanzas

Datos del Programa ¹

Administración Educativa Regional

Eje: Educación de calidad

Tema Central: Sistema educativo

¿Quién gasta?

04	Unidad Presupuestal	000	Unidad Responsable	00122	Unidad Ejecutora del Gasto
Secretaría de Educación		Secretaría de Educación		Coordinación de Delegaciones Regionales	

¿Para qué se gasta?

Finalidad	Función	Subfunción
Desarrollo Social	Educación	Otros Servicios Educativos y Actividades Inherentes

Objetivos

Nivel	Clave Componente	Resumen Narrativo
Componente	A6 ²	Apoyo logístico para la distribución de materiales y bienes a las instalaciones educativas otorgado..

Datos del Indicador

Denominación	Método de cálculo
Total de unidades entregadas	(Número de reuniones efectuadas (Realizado) / Número de reuniones efectuadas (Programado))*100

Descripción del Indicador
Se refiere a libros de texto gratuito, materiales educativos y mobiliario y equipo.

Tipo de Indicador	Gestión	Dimensión del Indicador	Eficiencia	Año de Medición del Resultado	2018
Cobertura	Estatal	Frecuencia de Medición	Mensual		

Parámetros de semaforización						Meta Institucional	Meta Valor	Unidad de medida (meta valor)	Desagregado meta valor por género	
0	55.00	55.01	85.00	85.01	130	100%	11,000,000	Reunión	Hombre	Mujer
									No disponible	No disponible
						Sentido del Indicador	Línea Base (meta valor)	Año (Línea base)	Tipo de Acumulación	
						Ascendente	10,000,000	2017	Suma	

Resultados

Valor Programado	11,000,000.00	Avance de la Meta (3er trimestre)	11,098,145.00	% Avance de la Meta (3er trimestre)	100.9%	Semáforo (3er trimestre)	
	Valor programado	Avance de la meta		Valor programado	Avance de la meta		
Enero	0.00	N.D	Julio	1,000,000.00	708,900.00		
Febrero	0.00	N.D	Agosto	300,000.00	708,900.00		
Marzo	0.00	N.D	Septiembre	200,000.00	180,345.00		
Abril	3,500,000.00	3,500,000.00	Octubre	0.00			
Mayo	3,500,000.00	3,500,000.00	Noviembre	0.00			
Junio	2,500,000.00	2,500,000.00	Diciembre	0.00			

Medios de verificación Expedientes de evidencias del material entregado

Observaciones

- El presente documento despliega la información perteneciente a los indicadores estratégicos y gestión de aquellos Programas presupuestarios que proveen de bienes y servicios que generan valor público a la ciudadanía jalisciense.
- Se muestra el número del Componente relacionado con el indicador.

GOBIERNO DEL ESTADO DE JALISCO
PRESUPUESTO DE EGRESOS PARA EL EJERCICIO FISCAL 2018

Ficha Técnica de Indicador

Sistema de Evaluación del Desempeño (SED)

Gobierno del Estado de Jalisco

Seguimiento de Indicadores

Secretaría de Planeación,
Administración y Finanzas

Datos del Programa ¹

Administración Educativa Regional

Eje: Educación de calidad

Tema Central: Sistema educativo

¿Quién gasta?

04	Unidad Presupuestal	000	Unidad Responsable	00122	Unidad Ejecutora del Gasto
Secretaría de Educación		Secretaría de Educación		Coordinación de Delegaciones Regionales	

¿Para qué se gasta?

Finalidad	Función	Subfunción
Desarrollo Social	Educación	Otros Servicios Educativos y Actividades Inherentes

Objetivos

Nivel	Clave Componente	Resumen Narrativo
Actividad	A6-02 ²	Reuniones para recibir y distribuir libros de texto gratuito, materiales educativos y mobiliario y equipo.

Datos del Indicador


Denominación	Método de cálculo
Total de reuniones efectuadas	$(\text{Total de reuniones celebradas (Realizado)} / \text{Total de reuniones celebradas (Programado)}) * 100$

Descripción del Indicador
Este indicador mostrará las reuniones de capacitación y actualización realizadas

Tipo de Indicador	Gestión	Dimensión del Indicador	Eficacia	Año de Medición del Resultado	2018
Cobertura	Estatal	Frecuencia de Medición	Trimestral		

Parámetros de semaforización						Meta Institucional	Meta Valor	Unidad de medida (meta valor)	Desagregado meta valor por género	
0	55.00	55.01	85.00	85.01	130	100%	84	Reunión	No disponible	No disponible
						Sentido del Indicador	Línea Base (meta valor)	Año (Línea base)	Tipo de Acumulación	
						Ascendente	70	2017	Suma	

Resultados

Valor Programado	84.00	Avance de la Meta (3er trimestre)	140.00	% Avance de la Meta (3er trimestre)	166.7%	Semáforo (3er trimestre)	
	Valor programado	Avance de la meta		Valor programado	Avance de la meta		
Enero	N.P.	N.D.	Julio	14.00	65.00		
Febrero	14.00	N.D.	Agosto	N.P.	N.D.		
Marzo	N.P.	47.00	Septiembre	28.00	N.D.		
Abril	N.P.	N.D.	Octubre	N.P.			
Mayo	N.P.	N.D.	Noviembre	N.P.			
Junio	28.00	28.00	Diciembre	N.P.			

Medios de verificación Expedientes de evidencias del material entregado

Observaciones

- El presente documento despliega la información perteneciente a los indicadores estratégicos y gestión de aquellos Programas presupuestarios que proveen de bienes y servicios que generan valor público a la ciudadanía jalisciense.
- Se muestra el número del Componente relacionado con el indicador.

GOBIERNO DEL ESTADO DE JALISCO
PRESUPUESTO DE EGRESOS PARA EL EJERCICIO FISCAL 2018

Ficha Técnica de Indicador

Sistema de Evaluación del Desempeño (SED)

Gobierno del Estado de Jalisco

Seguimiento de Indicadores

Secretaría de Planeación,
Administración y Finanzas

Datos del Programa ¹

Administración Educativa Regional

Eje: Educación de calidad

Tema Central: Sistema educativo

¿Quién gasta?

04	Unidad Presupuestal	000	Unidad Responsable	00122	Unidad Ejecutora del Gasto
Secretaría de Educación		Secretaría de Educación		Coordinación de Delegaciones Regionales	

¿Para qué se gasta?

Finalidad	Función	Subfunción
Desarrollo Social	Educación	Otros Servicios Educativos y Actividades Inherentes

Objetivos

Nivel	Clave Componente	Resumen Narrativo
Actividad	A6-03 ²	Convocar a reuniones de capacitación y actualización a través de las Supervisiones Escolares, Estructura Educativa y personal de las Delegaciones Regionales

Datos del Indicador

Denominación	Método de cálculo
Total de reuniones efectuadas.	$(\text{Número de reuniones efectuadas (Realizado)} / \text{Número de reuniones efectuadas (Programado)}) * 100$

Descripción del Indicador
Reuniones de capacitación y actualización realizadas

Tipo de Indicador	Gestión	Dimensión del Indicador	Eficiencia	Año de Medición del Resultado	2018
Cobertura	Estatal	Frecuencia de Medición	Cuatrimestral		

Parámetros de semaforización						Meta Institucional	Meta Valor	Unidad de medida (meta valor)	Desagregado meta valor por género	
0	55.00	55.01	85.00	85.01	130	100%	84	Reunión	Hombre	Mujer
									No disponible	No disponible
						Sentido del Indicador	Línea Base (meta valor)	Año (Línea base)	Tipo de Acumulación	
						Ascendente	70	2017	Suma	

Resultados

Valor Programado	0.00	Avance de la Meta (3er trimestre)	N.D.	% Avance de la Meta (3er trimestre)	N.D.	Semáforo (3er trimestre)	
	Valor programado	Avance de la meta		Valor programado	Avance de la meta		
Enero	N.P.	N.D.	Julio	N.P.	N.D.		
Febrero	N.P.	N.D.	Agosto	N.P.	N.D.		
Marzo	N.P.	N.D.	Septiembre	N.P.	N.D.		
Abril	N.P.	N.D.	Octubre	N.P.			
Mayo	N.P.	N.D.	Noviembre	N.P.			
Junio	N.P.	N.D.	Diciembre	N.P.			

Medios de verificación	Expedientes de evidencias de las capacitaciones.
-------------------------------	--

Observaciones	
----------------------	--

- 1 El presente documento despliega la información perteneciente a los indicadores estratégicos y gestión de aquellos Programas presupuestarios que proveen de bienes y servicios que generan valor público a la ciudadanía jalisciense.
- 2 Se muestra el número del Componente relacionado con el indicador.

GOBIERNO DEL ESTADO DE JALISCO
PRESUPUESTO DE EGRESOS PARA EL EJERCICIO FISCAL 2018

Ficha Técnica de Indicador

Sistema de Evaluación del Desempeño (SED)

Gobierno del Estado de Jalisco

Seguimiento de Indicadores

Secretaría de Planeación,
Administración y Finanzas

Datos del Programa ¹

Administración Educativa Regional

Eje: Educación de calidad

Tema Central: Sistema educativo

¿Quién gasta?

04	Unidad Presupuestal	000	Unidad Responsable	00122	Unidad Ejecutora del Gasto
Secretaría de Educación		Secretaría de Educación		Coordinación de Delegaciones Regionales	

¿Para qué se gasta?

Finalidad	Función	Subfunción
Desarrollo Social	Educación	Otros Servicios Educativos y Actividades Inherentes

Objetivos

Nivel	Clave Componente	Resumen Narrativo
Componente	A7 ²	Capacitación al personal de estructura central y regional para la mejora de los servicios ofrecida.

Datos del Indicador

Denominación	Método de cálculo
Total de reuniones efectuadas 1	$(\text{Número de reuniones efectuadas1 (Realizado)} / \text{Número de reuniones efectuadas1 (Programado)}) * 100$

Descripción del Indicador
Número de reuniones efectuadas.

Tipo de Indicador	Gestión	Dimensión del Indicador	Eficacia	Año de Medición del Resultado	2018
Cobertura	Estatal	Frecuencia de Medición	Trimestral		

Parámetros de semaforización						Meta Institucional	Meta Valor	Unidad de medida (meta valor)	Desagregado meta valor por género	
0	55.00	55.01	85.00	85.01	130	100%	84	Reunión	Hombre	Mujer
									0.00	0.00
						Sentido del Indicador	Línea Base (meta valor)	Año (Línea base)	Tipo de Acumulación	
						Ascendente	50	2017	Suma	

Resultados

Valor Programado	84.00	Avance de la Meta (3er trimestre)	140.00	% Avance de la Meta (3er trimestre)	166.7%	Semáforo (3er trimestre)	
	Valor programado	Avance de la meta		Valor programado	Avance de la meta		
Enero	N.P.	N.D	Julio	14.00	129.00		
Febrero	14.00	N.D	Agosto	N.P.	N.D		
Marzo	N.P.	N.D	Septiembre	28.00	11.00		
Abril	N.P.	N.D	Octubre	N.P.			
Mayo	N.P.	N.D	Noviembre	N.P.			
Junio	28.00	N.D	Diciembre	N.P.			

Medios de verificación Expedientes de evidencias de las capacitaciones.

Observaciones

- El presente documento despliega la información perteneciente a los indicadores estratégicos y gestión de aquellos Programas presupuestarios que proveen de bienes y servicios que generan valor público a la ciudadanía jalisciense.
- Se muestra el número del Componente relacionado con el indicador.

GOBIERNO DEL ESTADO DE JALISCO
PRESUPUESTO DE EGRESOS PARA EL EJERCICIO FISCAL 2018

Ficha Técnica de Indicador

Sistema de Evaluación del Desempeño (SED)

Gobierno del Estado de Jalisco

Seguimiento de Indicadores

Secretaría de Planeación,
Administración y Finanzas

Datos del Programa ¹

Administración Educativa Regional

Eje: Educación de calidad

Tema Central: Sistema educativo

¿Quién gasta?

04	Unidad Presupuestal	000	Unidad Responsable	00122	Unidad Ejecutora del Gasto
Secretaría de Educación		Secretaría de Educación		Coordinación de Delegaciones Regionales	

¿Para qué se gasta?

Finalidad	Función	Subfunción
Desarrollo Social	Educación	Otros Servicios Educativos y Actividades Inherentes

Objetivos

Nivel	Clave Componente	Resumen Narrativo
Actividad	A7-04 ²	Recibir y distribuir libros de texto gratuito, materiales educativos y mobiliario y equipo.

Datos del Indicador

Denominación	Método de cálculo
Total de unidades entregadas 1	$(\text{Número de unidades entregadas1 (Realizado)} / \text{Número de unidades entregadas1 (Programado)}) * 100$

Descripción del Indicador
Número de unidades entregadas

Tipo de Indicador	Gestión	Dimensión del Indicador	Eficacia	Año de Medición del Resultado	2018
Cobertura	Estatral	Frecuencia de Medición	Bimestral		

Parámetros de semaforización						Meta Institucional	Meta Valor	Unidad de medida (meta valor)	Desagregado meta valor por género	
0	55.00	55.01	85.00	85.01	130	100%	11,000,000	Unidad	Hombre	Mujer
						Sentido del Indicador	Línea Base (meta valor)	Año (Línea base)	Tipo de Acumulación	
						Ascendente	5,000,000	2017	Suma	

Resultados

Valor Programado	11,000,000.00	Avance de la Meta (3er trimestre)	11,098,145.00	% Avance de la Meta (3er trimestre)	100.9%	Semáforo (3er trimestre)	
-------------------------	---------------	--	---------------	--	--------	---------------------------------	--

	Valor programado	Avance de la meta		Valor programado	Avance de la meta
Enero	N.P.	N.D	Julio	1,000,000.00	7,000,000.00
Febrero	N.P.	N.D	Agosto	300,000.00	3,208,900.00
Marzo	N.P.	N.D	Septiembre	200,000.00	889,245.00
Abril	3,500,000.00	N.D	Octubre	N.P.	
Mayo	3,500,000.00	N.D	Noviembre	N.P.	
Junio	2,500,000.00	N.D	Diciembre	N.P.	

Medios de verificación Expedientes de evidencias del material entregado

Observaciones

1 El presente documento despliega la información perteneciente a los indicadores estratégicos y gestión de aquellos Programas presupuestarios que proveen de bienes y servicios que generan valor público a la ciudadanía jalisciense.
 2 Se muestra el número del Componente relacionado con el indicador.

GOBIERNO DEL ESTADO DE JALISCO
PRESUPUESTO DE EGRESOS PARA EL EJERCICIO FISCAL 2018

Ficha Técnica de Indicador

Sistema de Evaluación del Desempeño (SED)

Gobierno del Estado de Jalisco

Seguimiento de Indicadores

Secretaría de Planeación,
Administración y Finanzas

Datos del Programa ¹

Impartición de la Educación Preescolar

Eje: Educación de calidad

Tema Central: Sistema educativo

¿Quién gasta?

04	Unidad Presupuestal	000	Unidad Responsable	00126	Unidad Ejecutora del Gasto
Secretaría de Educación		Secretaría de Educación		Dirección General de Educación Preescolar	

¿Para qué se gasta?

Finalidad	Función	Subfunción
Desarrollo Social	Educación	Educación Básica

Objetivos

Nivel	Clave Componente	Resumen Narrativo
Fin	2	Contribuir a incrementar el acceso, la equidad y la calidad de la educación mediante la prestación de servicios de preescolar general a la población infantil del Estado

Datos del Indicador

Denominación	Método de cálculo
Porcentaje de atención a la demanda potencial en educación preescolar	$(\text{Índice de atención a la demanda potencial en educación preescolar (Realizado)} / \text{Índice de atención a la demanda potencial en educación preescolar (Programado)}) * 100$

Descripción del Indicador
Es el porcentaje de la matrícula de 3-5 años de inicio de cursos de un nivel educativo (demanda atendida) entre la población en edad escolar del rango de edad 3-5 años disminuida por la población atendida en primaria de ese mismo rango de edad.

Tipo de Indicador	Estratégico	Dimensión del Indicador	Eficacia	Año de Medición del Resultado	2018
Cobertura	Estatal	Frecuencia de Medición	Anual		

Parámetros de semaforización						Meta Institucional	Meta Valor	Unidad de medida (meta valor)	Desagregado meta valor por género	
0	55.00	55.01	85.00	85.01	130	100%	83	Atención	Hombre	Mujer
						Sentido del Indicador	Línea Base (meta valor)	Año (Línea base)	Tipo de Acumulación	
						Ascendente	80	2016	Promedio	

Resultados

Valor Programado	0.00	Avance de la Meta (3er trimestre)	N.D.	% Avance de la Meta (3er trimestre)	N.D.	Semáforo (3er trimestre)	
	Valor programado	Avance de la meta		Valor programado	Avance de la meta		
Enero	N.P.	N.D.	Julio	N.P.	N.D.		
Febrero	N.P.	N.D.	Agosto	N.P.	N.D.		
Marzo	N.P.	N.D.	Septiembre	N.P.	N.D.		
Abril	N.P.	N.D.	Octubre	N.P.			
Mayo	N.P.	N.D.	Noviembre	N.P.			
Junio	N.P.	N.D.	Diciembre	83.00			

Medios de verificación MIDE JALISCO <https://seplan.app.jalisco.gob.mx/mide/panel Ciudadano/inicio>

Observaciones

- El presente documento despliega la información perteneciente a los indicadores estratégicos y gestión de aquellos Programas presupuestarios que proveen de bienes y servicios que generan valor público a la ciudadanía jalisciense.
- Se muestra el número del Componente relacionado con el indicador.

GOBIERNO DEL ESTADO DE JALISCO
PRESUPUESTO DE EGRESOS PARA EL EJERCICIO FISCAL 2018

Ficha Técnica de Indicador

Sistema de Evaluación del Desempeño (SED)

Gobierno del Estado de Jalisco

Seguimiento de Indicadores

Secretaría de Planeación,
Administración y Finanzas

Datos del Programa ¹

Impartición de la Educación Preescolar

Eje: Educación de calidad

Tema Central: Sistema educativo

¿Quién gasta?

04	Unidad Presupuestal	000	Unidad Responsable	00126	Unidad Ejecutora del Gasto
Secretaría de Educación		Secretaría de Educación		Dirección General de Educación Preescolar	

¿Para qué se gasta?

Finalidad	Función	Subfunción
Desarrollo Social	Educación	Educación Básica

Objetivos

Nivel	Clave Componente	Resumen Narrativo
Propósito		La población infantil de 3 a 5 años de edad del Estado dispone de más opciones para el acceso a una educación de calidad que le aporta las competencias necesarias para el trayecto escolar

Datos del Indicador

Denominación	Método de cálculo
Total de alumnos con avance en los aprendizajes esperados de pensamiento matemático y lenguaje y comunicación	$(\text{Número de alumnos con avance en los aprendizajes esperados de pensamiento matemático y lenguaje comunicación (Realizado)} / \text{Número de alumnos con avance en los aprendizajes esperados de pensamiento matemático y lenguaje comunicación (Programado)}) * 100$


Descripción del Indicador
Se refiere al número de alumnos con avance en los aprendizajes esperados de pensamiento matemático y lenguaje y comunicación conforme al grado escolar

Tipo de Indicador	Estratégico	Dimensión del Indicador	Eficacia	Año de Medición del Resultado	2018
Cobertura	Estatal	Frecuencia de Medición	Anual		

Desagregado meta valor por género

Parámetros de semaforización						Meta Institucional	Meta Valor	Unidad de medida (meta valor)	Hombre	Mujer
0	55.00	55.01	85.00	85.01	130	100%	330,000	Alumno	No disponible	No disponible
						Sentido del Indicador	Línea Base (meta valor)	Año (Línea base)	Tipo de Acumulación	
						Ascendente	314,250	2012	Suma	

Resultados

Valor Programado	330,000.00	Avance de la Meta (3er trimestre)	330,000.00	% Avance de la Meta (3er trimestre)	100.0%	Semáforo (3er trimestre)	
	Valor programado	Avance de la meta		Valor programado	Avance de la meta		
Enero	N.P.	N.D.	Julio	330,000.00	330,000.00		
Febrero	N.P.	N.D.	Agosto	N.P.	N.D.		
Marzo	N.P.	N.D.	Septiembre	N.P.	N.D.		
Abril	N.P.	N.D.	Octubre	N.P.			
Mayo	N.P.	N.D.	Noviembre	N.P.			
Junio	N.P.	N.D.	Diciembre	N.P.			

Medios de verificación Reportes de evaluación de los alumnos de preescolar. Dirección General de Educación Preescolar

Observaciones

1 El presente documento despliega la información perteneciente a los indicadores estratégicos y gestión de aquellos Programas presupuestarios que proveen de bienes y servicios que generan valor público a la ciudadanía jalisciense.
2 Se muestra el número del Componente relacionado con el indicador.

GOBIERNO DEL ESTADO DE JALISCO
PRESUPUESTO DE EGRESOS PARA EL EJERCICIO FISCAL 2018

Ficha Técnica de Indicador

Sistema de Evaluación del Desempeño (SED)

Gobierno del Estado de Jalisco

Seguimiento de Indicadores

Secretaría de Planeación,
Administración y Finanzas

Datos del Programa ¹

Impartición de la Educación Preescolar

Eje: Educación de calidad

Tema Central: Sistema educativo

¿Quién gasta?

04	Unidad Presupuestal	000	Unidad Responsable	00126	Unidad Ejecutora del Gasto
Secretaría de Educación		Secretaría de Educación		Dirección General de Educación Preescolar	

¿Para qué se gasta?

Finalidad	Función	Subfunción
Desarrollo Social	Educación	Educación Básica

Objetivos

Nivel	Clave Componente	Resumen Narrativo
Componente	04 ²	Servicios de alternativas para la educación preescolar en comunidades urbanas y rurales marginadas ofrecidos.

Datos del Indicador

Denominación	Método de cálculo
Total de localidades con servicio del programa Alternativas en educación preescolar	(Número de localidades con servicio de Alternativas (Realizado) / Número de localidades con servicio de Alternativas (Programado))*100

Descripción del Indicador
Este indicador muestra el número de localidades con servicio de Alternativas en educación preescolar

Tipo de Indicador	Gestión	Dimensión del Indicador	Eficacia	Año de Medición del Resultado	2018
Cobertura	Estatal	Frecuencia de Medición	Semestral		

Parámetros de semaforización						Meta Institucional	Meta Valor	Unidad de medida (meta valor)	Desagregado meta valor por género	
130	120.01	120.00	100.01	100.00	0	100%	176	Localidad	No disponible	No disponible
						Sentido del Indicador	Línea Base (meta valor)	Año (Línea base)	Tipo de Acumulación	
						Descendente	204	2016	Suma	

Resultados

Valor Programado	0.00	Avance de la Meta (3er trimestre)	N.D.	% Avance de la Meta (3er trimestre)	N.D.	Semáforo (3er trimestre)	
	Valor programado	Avance de la meta		Valor programado	Avance de la meta		
Enero	N.P.	N.D.	Julio	N.P.	N.D.		
Febrero	N.P.	N.D.	Agosto	N.P.	N.D.		
Marzo	N.P.	N.D.	Septiembre	N.P.	N.D.		
Abril	N.P.	N.D.	Octubre	N.P.			
Mayo	N.P.	N.D.	Noviembre	N.P.			
Junio	0.00	N.D.	Diciembre	176.00			

Medios de verificación Reportes de asistencia y visitas, Dirección General de Educación Preescolar

Observaciones

- El presente documento despliega la información perteneciente a los indicadores estratégicos y gestión de aquellos Programas presupuestarios que proveen de bienes y servicios que generan valor público a la ciudadanía jalisciense.
- Se muestra el número del Componente relacionado con el indicador.

GOBIERNO DEL ESTADO DE JALISCO
PRESUPUESTO DE EGRESOS PARA EL EJERCICIO FISCAL 2018

Ficha Técnica de Indicador

Sistema de Evaluación del Desempeño (SED)

Gobierno del Estado de Jalisco

Seguimiento de Indicadores

Secretaría de Planeación,
Administración y Finanzas

Datos del Programa ¹

Impartición de la Educación Preescolar

Eje: Educación de calidad

Tema Central: Sistema educativo

¿Quién gasta?

04	Unidad Presupuestal	000	Unidad Responsable	00126	Unidad Ejecutora del Gasto
Secretaría de Educación		Secretaría de Educación		Dirección General de Educación Preescolar	

¿Para qué se gasta?

Finalidad	Función	Subfunción
Desarrollo Social	Educación	Educación Básica

Objetivos

Nivel	Clave Componente	Resumen Narrativo
Actividad	04-01 ²	Visitas a zonas escolares y centros de trabajo del programa Alternativas

Datos del Indicador


Denominación	Método de cálculo
Total de visitas de supervisión al servicio de Alternativas	$(\text{Número de visitas de supervisión al servicio de Alternativas (Realizado)} / \text{Número de visitas de supervisión al servicio de Alternativas (Programado)}) * 100$

Descripción del Indicador
Este indicador mide el número de visitas de supervisión al servicio de Alternativas

Tipo de Indicador	Gestión	Dimensión del Indicador	Eficacia	Año de Medición del Resultado	2018
Cobertura	Estatal	Frecuencia de Medición	Trimestral		

Parámetros de semaforización						Meta Institucional	Meta Valor	Unidad de medida (meta valor)	Desagregado meta valor por género	
0	55.00	55.01	85.00	85.01	130	100%	12	Visita	No disponible	No disponible
						Sentido del Indicador	Línea Base (meta valor)	Año (Línea base)	Tipo de Acumulación	
						Ascendente	No disponible	No disponible	Suma	

Resultados

Valor Programado	9.00	Avance de la Meta (3er trimestre)	9.00	% Avance de la Meta (3er trimestre)	100.0%	Semáforo (3er trimestre)	
	Valor programado	Avance de la meta		Valor programado	Avance de la meta		
Enero	N.P.	N.D.	Julio	N.P.	N.D.		
Febrero	N.P.	N.D.	Agosto	N.P.	N.D.		
Marzo	3.00	3.00	Septiembre	3.00	3.00		
Abril	N.P.	N.D.	Octubre	N.P.			
Mayo	N.P.	N.D.	Noviembre	N.P.			
Junio	3.00	3.00	Diciembre	3.00			

Medios de verificación Reportes de visita a las diferentes localidades en las que se oferta el servicio. Supervisiones Escolares de Educación Preescolar

Observaciones

- 1 El presente documento despliega la información perteneciente a los indicadores estratégicos y gestión de aquellos Programas presupuestarios que proveen de bienes y servicios que generan valor público a la ciudadanía jalisciense.
- 2 Se muestra el número del Componente relacionado con el indicador.

GOBIERNO DEL ESTADO DE JALISCO
PRESUPUESTO DE EGRESOS PARA EL EJERCICIO FISCAL 2018

Ficha Técnica de Indicador

Sistema de Evaluación del Desempeño (SED)

Gobierno del Estado de Jalisco

Seguimiento de Indicadores

Secretaría de Planeación,
Administración y Finanzas

Datos del Programa ¹

Impartición de la Educación Preescolar

Eje: Educación de calidad

Tema Central: Sistema educativo

¿Quién gasta?

04	Unidad Presupuestal	000	Unidad Responsable	00126	Unidad Ejecutora del Gasto
Secretaría de Educación		Secretaría de Educación		Dirección General de Educación Preescolar	

¿Para qué se gasta?

Finalidad	Función	Subfunción
Desarrollo Social	Educación	Educación Básica

Objetivos

Nivel	Clave Componente	Resumen Narrativo
Actividad	04-02 ²	Seguimiento de los movimientos financieros generados por la dinámica de los ajustes en la nómina vinculada al componente 04 del programa presupuestario 111.

Datos del Indicador

Denominación	Método de cálculo
Monto financiero aplicado al capítulo 1000 del componente 04 del programa presupuestario 111.	$(\text{Importe financiero al capítulo 1000 (Realizado)} / \text{Importe financiero al capítulo 1000 (Programado)}) * 100$

Descripción del Indicador
Se refiere al volumen de recursos financieros que afecta la asignación presupuestaria inicial para la cobertura de servicios personales vinculados al componente 04 del programa presupuestario 111.

Tipo de Indicador	Gestión	Dimensión del Indicador	Eficacia	Año de Medición del Resultado	2018
Cobertura	Estatral	Frecuencia de Medición	Trimestral		

Parámetros de semaforización						Meta Institucional	Meta Valor	Unidad de medida (meta valor)	Desagregado meta valor por género	
0	59.99	60.00	85.99	86.00	130	100%	1,503,331,799	Pesos	No disponible	No disponible
						Sentido del Indicador	Línea Base (meta valor)	Año (Línea base)	Tipo de Acumulación	
						Ascendente	1,503,331,799	2017	Suma	

Resultados

Valor Programado	1,052,332,259.23	Avance de la Meta (3er trimestre)	2,644,861,972.25	% Avance de la Meta (3er trimestre)	N.D	Semáforo (3er trimestre)	
	Valor programado	Avance de la meta		Valor programado	Avance de la meta		
Enero	N.P.	N.D	Julio	N.P.	N.D		
Febrero	N.P.	N.D	Agosto	N.P.	N.D		
Marzo	300,666,359.78	300,666,359.78	Septiembre	300,666,359.78	N.D		
Abril	N.P.	N.D	Octubre	N.P.			
Mayo	N.P.	N.D	Noviembre	N.P.			
Junio	450,999,539.67	2,344,195,612.47	Diciembre	450,999,539.68			

Medios de verificación Sistema Integral de Información Financiera (SIIF)

Observaciones

- El presente documento despliega la información perteneciente a los indicadores estratégicos y gestión de aquellos Programas presupuestarios que proveen de bienes y servicios que generan valor público a la ciudadanía jalisciense.
- Se muestra el número del Componente relacionado con el indicador.

**GOBIERNO DEL ESTADO DE JALISCO
PRESUPUESTO DE EGRESOS PARA EL EJERCICIO FISCAL 2018**

Ficha Técnica de Indicador

Sistema de Evaluación del Desempeño (SED)

Gobierno del Estado de Jalisco

Seguimiento de Indicadores

Secretaría de Planeación,
Administración y Finanzas

Datos del Programa ¹

Impartición de la Educación Preescolar

Eje: Educación de calidad

Tema Central: Sistema educativo

¿Quién gasta?

04	Unidad Presupuestal	000	Unidad Responsable	00126	Unidad Ejecutora del Gasto
Secretaría de Educación		Secretaría de Educación		Dirección General de Educación Preescolar	

¿Para qué se gasta?

Finalidad	Función	Subfunción
Desarrollo Social	Educación	Educación Básica

Objetivos

Nivel	Clave Componente	Resumen Narrativo
Componente	D5 ²	Apoyos didácticos entregados para el desarrollo del pensamiento matemático y la lecto escritura en los alumnos de preescolar.

Datos del Indicador

Denominación	Método de cálculo
Número de escuelas de preescolar que cuentan con el software para el desarrollo del pensamiento matemático y la lecto escritura	$(\text{Número de escuelas de preescolar que cuentan con el software para el desarrollo del pensamiento matemático y la lecto escritura (Realizado)} / \text{Número de escuelas de preescolar que cuentan con el software para el desarrollo del pensamiento matemático y la lecto escritura (Programado)}) * 100$

Descripción del Indicador
Refleja el número de escuelas de preescolar que son beneficiadas con el software para el desarrollo del pensamiento matemático y la lecto escritura

Tipo de Indicador	Gestión	Dimensión del Indicador	Eficiencia	Año de Medición del Resultado	2018
Cobertura	Estatual	Frecuencia de Medición	Anual		

Desagregado meta valor por género

Parámetros de semaforización						Meta Institucional	Meta Valor	Unidad de medida (meta valor)	Hombre	Mujer
0	59.99	60.00	79.99	80.00	130	100%	300	Escuela	0.00	0.00
						Sentido del Indicador	Línea Base (meta valor)	Año (Línea base)	Tipo de Acumulación	
						Ascendente	No disponible	No disponible	Suma	

Resultados

Valor Programado	N.P.	Avance de la Meta (3er trimestre)	N.D.	% Avance de la Meta (3er trimestre)	N.D.	Semáforo (3er trimestre)	
	Valor programado	Avance de la meta		Valor programado	Avance de la meta		
Enero	N.P.	N.D.	Julio	N.P.	N.D.		
Febrero	N.P.	N.D.	Agosto	N.P.	N.D.		
Marzo	N.P.	N.D.	Septiembre	N.P.	N.D.		
Abril	N.P.	N.D.	Octubre	N.P.			
Mayo	N.P.	N.D.	Noviembre	N.P.			
Junio	N.P.	N.D.	Diciembre	300.00			

Medios de verificación Recibos de instalación del software y entrega de material didáctico para apoyar el desarrollo del pensamiento matemático.

Observaciones

- 1 El presente documento despliega la información perteneciente a los indicadores estratégicos y gestión de aquellos Programas presupuestarios que proveen de bienes y servicios que generan valor público a la ciudadanía jalisciense.
- 2 Se muestra el número del Componente relacionado con el indicador.

GOBIERNO DEL ESTADO DE JALISCO
PRESUPUESTO DE EGRESOS PARA EL EJERCICIO FISCAL 2018

Ficha Técnica de Indicador

Sistema de Evaluación del Desempeño (SED)

Gobierno del Estado de Jalisco

Seguimiento de Indicadores

Secretaría de Planeación,
Administración y Finanzas

Datos del Programa ¹

Impartición de la Educación Preescolar

Eje: Educación de calidad

Tema Central: Sistema educativo

¿Quién gasta?

04	Unidad Presupuestal	000	Unidad Responsable	00126	Unidad Ejecutora del Gasto
Secretaría de Educación		Secretaría de Educación		Dirección General de Educación Preescolar	

¿Para qué se gasta?

Finalidad	Función	Subfunción
Desarrollo Social	Educación	Educación Básica

Objetivos

Nivel	Clave Componente	Resumen Narrativo
Actividad	D5-03 ²	Capacitación a docentes Proyecto META (Método, Estrategia, Tiempo y Acción)

Datos del Indicador

Denominación	Método de cálculo
Número de docentes de preescolar capacitados para el proyecto META	$(\text{Número de docentes de preescolar capacitados (Realizado)} / \text{Número de docentes de preescolar capacitados (Programado)}) * 100$

Descripción del Indicador
Refleja el número de docentes de preescolar capacitados para el proyecto META

Tipo de Indicador	Gestión	Dimensión del Indicador	Eficiencia	Año de Medición del Resultado	2018
Cobertura	Estatal	Frecuencia de Medición	Anual		

Parámetros de semaforización						Meta Institucional	Meta Valor	Unidad de medida (meta valor)	Desagregado meta valor por género	
0	59.99	60.00	69.99	70.00	130	100%	200	Docente	Hombre	Mujer
						Sentido del Indicador	Línea Base (meta valor)	Año (Línea base)	Tipo de Acumulación	
						Ascendente	No disponible	No disponible	Suma	

Resultados

Valor Programado	200.00	Avance de la Meta (3er trimestre)	185.00	% Avance de la Meta (3er trimestre)	92.5%	Semáforo (3er trimestre)	
	Valor programado	Avance de la meta		Valor programado	Avance de la meta		
Enero	N.P.	N.D.	Julio	N.P.	185.00		
Febrero	N.P.	N.D.	Agosto	N.P.	N.D.		
Marzo	200.00	N.D.	Septiembre	N.P.	N.D.		
Abril	N.P.	N.D.	Octubre	N.P.			
Mayo	N.P.	N.D.	Noviembre	N.P.			
Junio	N.P.	N.D.	Diciembre	N.P.			

Medios de verificación Listas de asistencia, relatorías y evaluaciones de las capacitaciones.

Observaciones La capacitación se concluyó hasta el mes de julio

¹ El presente documento despliega la información perteneciente a los indicadores estratégicos y gestión de aquellos Programas presupuestarios que proveen de bienes y servicios que generan valor público a la ciudadanía jalisciense.
² Se muestra el número del Componente relacionado con el indicador.

GOBIERNO DEL ESTADO DE JALISCO
PRESUPUESTO DE EGRESOS PARA EL EJERCICIO FISCAL 2018

Ficha Técnica de Indicador

Sistema de Evaluación del Desempeño (SED)

Gobierno del Estado de Jalisco

Seguimiento de Indicadores

Secretaría de Planeación,
Administración y Finanzas

Datos del Programa ¹

Impartición de la Educación Preescolar

Eje: Educación de calidad

Tema Central: Sistema educativo

¿Quién gasta?

04	Unidad Presupuestal	000	Unidad Responsable	00126	Unidad Ejecutora del Gasto
Secretaría de Educación		Secretaría de Educación		Dirección General de Educación Preescolar	

¿Para qué se gasta?

Finalidad	Función	Subfunción
Desarrollo Social	Educación	Educación Básica

Objetivos

Nivel	Clave Componente	Resumen Narrativo
Componente	D6 ²	Ruta de Mejora Escolar aplicada en los planteles de preescolar.

Datos del Indicador

Denominación	Método de cálculo
Total de Consejos Técnicos Escolares que cuentan con una Ruta de Mejora Escolar en operación	$\left(\frac{\text{Número de Consejos Técnicos Escolares que cuentan con una Ruta de Mejora Escolar estructurada (Realizado)}}{\text{Número de Consejos Técnicos Escolares que cuentan con una Ruta de Mejora Escolar estructurada (Programado)}} \right) * 100$

Descripción del Indicador
Este indicador reflejará el número de Consejos Técnicos Escolares que cuentan con una Ruta de Mejora Escolar estructurada

Tipo de Indicador	Gestión	Dimensión del Indicador	Eficiencia	Año de Medición del Resultado	2018
Cobertura	Estatual	Frecuencia de Medición	Anual		

Parámetros de semaforización						Meta Institucional	Meta Valor	Unidad de medida (meta valor)	Desagregado meta valor por género	
0	59.99	60.00	84.99	85.00	130	100%	2,339	Consejo	Hombre	Mujer
						Sentido del Indicador	Línea Base (meta valor)	Año (Línea base)	Tipo de Acumulación	
						Ascendente	No disponible	No disponible	Suma	

Resultados

Valor Programado	N.P.	Avance de la Meta (3er trimestre)	N.D.	% Avance de la Meta (3er trimestre)	N.D.	Semáforo (3er trimestre)
		Valor programado	Avance de la meta		Valor programado	Avance de la meta
Enero	N.P.	N.P.	N.D.	Julio	N.P.	N.D.
Febrero	N.P.	N.P.	N.D.	Agosto	N.P.	N.D.
Marzo	N.P.	N.P.	N.D.	Septiembre	N.P.	N.D.
Abril	N.P.	N.P.	N.D.	Octubre	N.P.	
Mayo	N.P.	N.P.	N.D.	Noviembre	2,339.00	
Junio	N.P.	N.P.	N.D.	Diciembre	N.P.	

Medios de verificación Reportes de evaluación de la Ruta de Mejora Escolar. Supervisiones Escolares de Educación Preescolar

Observaciones

¹ El presente documento despliega la información perteneciente a los indicadores estratégicos y gestión de aquellos Programas presupuestarios que proveen de bienes y servicios que generan valor público a la ciudadanía jalisciense.
² Se muestra el número del Componente relacionado con el indicador.

GOBIERNO DEL ESTADO DE JALISCO
PRESUPUESTO DE EGRESOS PARA EL EJERCICIO FISCAL 2018

Ficha Técnica de Indicador

Sistema de Evaluación del Desempeño (SED)

Gobierno del Estado de Jalisco

Seguimiento de Indicadores

Secretaría de Planeación,
Administración y Finanzas

Datos del Programa ¹

Impartición de la Educación Preescolar

Eje: Educación de calidad

Tema Central: Sistema educativo

¿Quién gasta?

04	Unidad Presupuestal	000	Unidad Responsable	00126	Unidad Ejecutora del Gasto
Secretaría de Educación		Secretaría de Educación		Dirección General de Educación Preescolar	

¿Para qué se gasta?

Finalidad	Función	Subfunción
Desarrollo Social	Educación	Educación Básica

Objetivos

Nivel	Clave Componente	Resumen Narrativo
Actividad	D6-04 ²	Acciones de mejora escolar, supervisión y de acompañamiento pedagógico a las escuelas de educación preescolar

Datos del Indicador

Denominación	Método de cálculo
Total de escuelas en ruta de mejora operando	$((\text{Número de escuelas en Ruta de Mejora (Realizado)} / (\text{Número de escuelas en Ruta de Mejora (Programado)})) * 100$

Descripción del Indicador
Este indicador reflejará el número de escuelas que cuentan con el acompañamiento y asesoría del supervisor en la implementación de la ruta de mejora escolar, en sus diferentes etapas (diagnóstico, planeación, implementación, evaluación y rendición de cuentas., cada etapa se reporta por el total de las 347 escuelas).

Tipo de Indicador	Gestión	Dimensión del Indicador	Eficiencia	Año de Medición del Resultado	2018
Cobertura	Estatal	Frecuencia de Medición	Trimestral		

Parámetros de semaforización						Meta Institucional	Meta Valor	Unidad de medida (meta valor)	Desagregado meta valor por género	
0	59.99	60.00	74.99	75.00	130	100%	1,388	Escuela	Hombre	Mujer
						Sentido del Indicador	Línea Base (meta valor)	Año (Línea base)	Tipo de Acumulación	
						Ascendente	No disponible	No disponible	Suma	

Resultados

Valor Programado	1,041.00	Avance de la Meta (3er trimestre)	1,041.00	% Avance de la Meta (3er trimestre)	100.0%	Semáforo (3er trimestre)	
	Valor programado	Avance de la meta		Valor programado	Avance de la meta		
Enero	347.00	N.D	Julio	N.P.	N.D		
Febrero	N.P.	N.D	Agosto	N.P.	N.D		
Marzo	N.P.	N.D	Septiembre	N.P.	1,041.00		
Abril	347.00	N.D	Octubre	347.00			
Mayo	N.P.	N.D	Noviembre	N.P.			
Junio	347.00	N.D	Diciembre	N.P.			

Medios de verificación Reportes de evaluación de la Ruta de Mejora Escolar. Supervisiones Escolares de Educación Preescolar

Observaciones

1 El presente documento despliega la información perteneciente a los indicadores estratégicos y gestión de aquellos Programas presupuestarios que proveen de bienes y servicios que generan valor público a la ciudadanía jalisciense.
2 Se muestra el número del Componente relacionado con el indicador.

GOBIERNO DEL ESTADO DE JALISCO
PRESUPUESTO DE EGRESOS PARA EL EJERCICIO FISCAL 2018

Ficha Técnica de Indicador

Sistema de Evaluación del Desempeño (SED)

Gobierno del Estado de Jalisco

Seguimiento de Indicadores

Secretaría de Planeación,
Administración y Finanzas

Datos del Programa ¹

Impartición de la Educación Primaria

Eje: Educación de calidad

Tema Central: Sistema educativo

¿Quién gasta?

04	Unidad Presupuestal	000	Unidad Responsable	00127	Unidad Ejecutora del Gasto
Secretaría de Educación		Secretaría de Educación		Dirección General de Educación Primaria	

¿Para qué se gasta?

Finalidad	Función	Subfunción
Desarrollo Social	Educación	Educación Básica

Objetivos

Nivel	Clave Componente	Resumen Narrativo
Fin		Contribuir a incrementar el acceso, la equidad y la calidad de la educación, mediante una educación de calidad con un sistema inclusivo y equitativo para todos en la Escuela Primaria

Datos del Indicador

Denominación	Método de cálculo
Porcentaje de cobertura en educación primaria de 6 a 11 años	$(\text{Índice de cobertura en educación primaria (Realizado)} / \text{Índice de cobertura en educación primaria (Programado)}) * 100$

Descripción del Indicador
Es la proporción de la matrícula total de educación primaria, respecto a la población de 6 a 11 años, edad oficial para cursar este nivel, reflejado en el Índice de la cobertura en educación primaria

Tipo de Indicador	Estratégico	Dimensión del Indicador	Eficacia	Año de Medición del Resultado	2018
Cobertura	Estatal	Frecuencia de Medición	Anual		

Parámetros de semaforización						Meta Institucional	Meta Valor	Unidad de medida (meta valor)	Desagregado meta valor por género	
0	55.00	55.01	85.00	85.01	130	100%	105	Cobertura	Hombre	Mujer
						Sentido del Indicador	Línea Base (meta valor)	Año (Línea base)	Tipo de Acumulación	
						Ascendente	105	2016	Promedio	

Resultados

Valor Programado	0.00	Avance de la Meta (3er trimestre)	N.D.	% Avance de la Meta (3er trimestre)	N.D.	Semáforo (3er trimestre)	
	Valor programado	Avance de la meta		Valor programado	Avance de la meta		
Enero	N.P.	N.D.	Julio	N.P.	N.D.		
Febrero	N.P.	N.D.	Agosto	N.P.	N.D.		
Marzo	N.P.	N.D.	Septiembre	N.P.	N.D.		
Abril	N.P.	N.D.	Octubre	N.P.			
Mayo	N.P.	N.D.	Noviembre	N.P.			
Junio	N.P.	N.D.	Diciembre	105.00			

Medios de verificación <https://seplan.app.jalisco.gob.mx/mide/panel Ciudadano/detalle Indicador/1630 Ficha indicador>

Observaciones

- El presente documento despliega la información perteneciente a los indicadores estratégicos y gestión de aquellos Programas presupuestarios que proveen de bienes y servicios que generan valor público a la ciudadanía jalisciense.
- Se muestra el número del Componente relacionado con el indicador.

GOBIERNO DEL ESTADO DE JALISCO
PRESUPUESTO DE EGRESOS PARA EL EJERCICIO FISCAL 2018

Ficha Técnica de Indicador

Sistema de Evaluación del Desempeño (SED)

Gobierno del Estado de Jalisco

Seguimiento de Indicadores

Secretaría de Planeación,
Administración y Finanzas

Datos del Programa ¹

Impartición de la Educación Primaria

Eje: Educación de calidad

Tema Central: Sistema educativo

¿Quién gasta?

04	Unidad Presupuestal	000	Unidad Responsable	00127	Unidad Ejecutora del Gasto
Secretaría de Educación		Secretaría de Educación		Dirección General de Educación Primaria	

¿Para qué se gasta?

Finalidad	Función	Subfunción
Desarrollo Social	Educación	Educación Básica

Objetivos

Nivel	Clave Componente	Resumen Narrativo
Propósito		Los niños en edad normativa desarrollan competencias que favorecen su continuidad educativa con ampliación de la oferta, la calidad y el acceso para realizar estudios de posgrado y de educación continua.

Datos del Indicador

Denominación	Método de cálculo
Total de niños inscritos en educación primaria general	(Número de niños inscritos en educación primaria general (Realizado) / Número de niños inscritos en educación primaria general (Programado))*100

Descripción del Indicador
Este indicador reflejará el número de niños inscritos en educación primaria general

Tipo de Indicador	Estratégico	Dimensión del Indicador	Eficacia	Año de Medición del Resultado	2018
Cobertura	Estatad	Frecuencia de Medición	Anual		

Parámetros de semaforización			Meta Institucional	Meta Valor	Unidad de medida (meta valor)	Desagregado meta valor por género				
0	55.00	55.01	85.00	85.01	130	100%	933,684	Alumno	No disponible	No disponible
						Sentido del Indicador	Línea Base (meta valor)	Año (Línea base)	Tipo de Acumulación	
						Ascendente	No disponible	No disponible	Suma	

Resultados

Valor Programado	N.P.	Avance de la Meta (3er trimestre)	N.D.	% Avance de la Meta (3er trimestre)	N.D.	Semáforo (3er trimestre)
	Valor programado	Avance de la meta		Valor programado	Avance de la meta	
Enero	N.P.	N.D.	Julio	N.P.	N.D.	
Febrero	N.P.	N.D.	Agosto	N.P.	N.D.	
Marzo	N.P.	N.D.	Septiembre	N.P.	N.D.	
Abril	N.P.	N.D.	Octubre	N.P.		
Mayo	N.P.	N.D.	Noviembre	N.P.		
Junio	N.P.	N.D.	Diciembre	933,684.00		

Medios de verificación Sistema de explotación de la Estadística básica . Catálogo de Centros de Trabajo. Dirección de Estadística Educativa

Observaciones

- 1 El presente documento despliega la información perteneciente a los indicadores estratégicos y gestión de aquellos Programas presupuestarios que proveen de bienes y servicios que generan valor público a la ciudadanía jalisciense.
- 2 Se muestra el número del Componente relacionado con el indicador.

**GOBIERNO DEL ESTADO DE JALISCO
PRESUPUESTO DE EGRESOS PARA EL EJERCICIO FISCAL 2018**

Ficha Técnica de Indicador

Sistema de Evaluación del Desempeño (SED)

Gobierno del Estado de Jalisco

Seguimiento de Indicadores

Secretaría de Planeación,
Administración y Finanzas

Datos del Programa ¹

Impartición de la Educación Primaria

Eje: Educación de calidad

Tema Central: Sistema educativo

¿Quién gasta?

04	Unidad Presupuestal	000	Unidad Responsable	00127	Unidad Ejecutora del Gasto
Secretaría de Educación		Secretaría de Educación		Dirección General de Educación Primaria	

¿Para qué se gasta?

Finalidad	Función	Subfunción
Desarrollo Social	Educación	Educación Básica

Objetivos

Nivel	Clave Componente	Resumen Narrativo
Componente	D5 ²	Estructura de supervisión escolar en la educación primaria implementada.

Datos del Indicador

Denominación	Método de cálculo
Número de supervisiones realizadas en el servicio de primaria general	(Número de supervisiones implementadas para educación primaria general (Realizado) / Número de supervisiones implementadas para educación primaria general (Programado))*100

Descripción del Indicador
Se refiere a las sesiones de supervisión que realizan los inspectores escolares para verificar la adecuada prestación del servicio y dar apoyo técnico docente a las escuelas del nivel primaria.

Tipo de Indicador	Estratégico	Dimensión del Indicador	Eficacia	Año de Medición del Resultado	2018
Cobertura	Estatal	Frecuencia de Medición	Semestral		

Parámetros de semaforización						Meta Institucional	Meta Valor	Unidad de medida (meta valor)	Desagregado meta valor por género	
0	59.99	60.00	85.99	86.00	130	100%	464	Supervisión	Hombre	Mujer
						Sentido del Indicador	Línea Base (meta valor)	Año (Línea base)	Tipo de Acumulación	
						Ascendente	411	2017	Suma	

Resultados

Valor Programado	0.00	Avance de la Meta (3er trimestre)	0.00	% Avance de la Meta (3er trimestre)	N.D	Semáforo (3er trimestre)	
	Valor programado	Avance de la meta		Valor programado	Avance de la meta		
Enero	N.P.	N.D	Julio	N.P.	N.D		
Febrero	N.P.	N.D	Agosto	N.P.	N.D		
Marzo	N.P.	N.D	Septiembre	N.P.	N.D		
Abril	N.P.	N.D	Octubre	N.P.			
Mayo	N.P.	N.D	Noviembre	N.P.			
Junio	0.00	0.00	Diciembre	464.00			

Medios de verificación Documento de Ruta de Mejora de la Zona Escolar.

Observaciones

- 1 El presente documento despliega la información perteneciente a los indicadores estratégicos y gestión de aquellos Programas presupuestarios que proveen de bienes y servicios que generan valor público a la ciudadanía jalisciense.
- 2 Se muestra el número del Componente relacionado con el indicador.

GOBIERNO DEL ESTADO DE JALISCO
PRESUPUESTO DE EGRESOS PARA EL EJERCICIO FISCAL 2018

Ficha Técnica de Indicador

Sistema de Evaluación del Desempeño (SED)

Gobierno del Estado de Jalisco

Seguimiento de Indicadores

Secretaría de Planeación,
Administración y Finanzas

Datos del Programa ¹

Impartición de la Educación Primaria

Eje: Educación de calidad

Tema Central: Sistema educativo

¿Quién gasta?

04	Unidad Presupuestal	000	Unidad Responsable	00127	Unidad Ejecutora del Gasto
Secretaría de Educación		Secretaría de Educación		Dirección General de Educación Primaria	

¿Para qué se gasta?

Finalidad	Función	Subfunción
Desarrollo Social	Educación	Educación Básica

Objetivos

Nivel	Clave Componente	Resumen Narrativo
Actividad	D5-06 ²	Acompañamiento pedagógico a las actividades derivadas de la observación de clase.

Datos del Indicador

Denominación	Método de cálculo
Número de planes anuales de trabajo elaborados por las zonas escolares	$(\text{Número de planes anuales de trabajo elaborados (Realizado)} / \text{Número de planes anuales de trabajo elaborados (Programado)}) * 100$

Descripción del Indicador
Se refiere a los planes anuales de trabajo que en cada zona representan la hoja de ruta para guiar el trabajo de los supervisores.

Tipo de Indicador	Gestión	Dimensión del Indicador	Eficiencia	Año de Medición del Resultado	2018
Cobertura	Estatal	Frecuencia de Medición	Trimestral		

Parámetros de semaforización						Meta Institucional	Meta Valor	Unidad de medida (meta valor)	Desagregado meta valor por género	
0	59.99	60.00	85.99	86.00	130	100%	464	Plan	Hombre	Mujer
						Sentido del Indicador	Línea Base (meta valor)	Año (Línea base)	Tipo de Acumulación	
						Ascendente	411	2017	Suma	

Resultados

Valor Programado	348.00	Avance de la Meta (3er trimestre)	348.00	% Avance de la Meta (3er trimestre)	100.0%	Semáforo (3er trimestre)	
	Valor programado	Avance de la meta		Valor programado	Avance de la meta		
Enero	N.P.	N.D	Julio	N.P.	N.D		
Febrero	N.P.	N.D	Agosto	N.P.	N.D		
Marzo	116.00	N.D	Septiembre	116.00	116.00		
Abril	N.P.	N.D	Octubre	N.P.			
Mayo	N.P.	N.D	Noviembre	N.P.			
Junio	116.00	232.00	Diciembre	116.00			

Medios de verificación Documento de Registro de la Observación de Clase.

Observaciones

- El presente documento despliega la información perteneciente a los indicadores estratégicos y gestión de aquellos Programas presupuestarios que proveen de bienes y servicios que generan valor público a la ciudadanía jalisciense.
- Se muestra el número del Componente relacionado con el indicador.

GOBIERNO DEL ESTADO DE JALISCO
PRESUPUESTO DE EGRESOS PARA EL EJERCICIO FISCAL 2018

Ficha Técnica de Indicador

Sistema de Evaluación del Desempeño (SED)

Gobierno del Estado de Jalisco

Seguimiento de Indicadores

Secretaría de Planeación,
Administración y Finanzas

Datos del Programa ¹

Impartición de la Educación Primaria

Eje: Educación de calidad

Tema Central: Sistema educativo

¿Quién gasta?

04	Unidad Presupuestal	000	Unidad Responsable	00127	Unidad Ejecutora del Gasto
Secretaría de Educación		Secretaría de Educación		Dirección General de Educación Primaria	

¿Para qué se gasta?

Finalidad	Función	Subfunción
Desarrollo Social	Educación	Educación Básica

Objetivos

Nivel	Clave Componente	Resumen Narrativo
Actividad	D5-07 ²	Seguimiento de los movimientos financieros generados por la dinámica de los ajustes en la nómina vinculada al componente D5 del programa presupuestario 112.

Datos del Indicador

Denominación	Método de cálculo
Monto financiero aplicado al capítulo 1000 del componente D5 del programa presupuestario 112	$(\text{Importe financiero al capítulo 1000 (Realizado)} / \text{Importe financiero al capítulo 1000 (Programado)}) * 100$

Descripción del Indicador
Se refiere al volumen de recursos financieros que afecta la asignación presupuestaria inicial para la cobertura de servicios personales vinculados al componente D5 del programa presupuestario 112.

Tipo de Indicador	Gestión	Dimensión del Indicador	Eficacia	Año de Medición del Resultado	2018
Cobertura	Estatal	Frecuencia de Medición	Trimestral		

Parámetros de semaforización						Meta Institucional	Meta Valor	Unidad de medida (meta valor)	Desagregado meta valor por género	
0	59.99	60.00	85.99	86.00	130	100%	2,135,077	Pesos	No disponible	No disponible
						Sentido del Indicador	Línea Base (meta valor)	Año (Línea base)	Tipo de Acumulación	
						Ascendente	2,135,077	2017	Suma	

Resultados

Valor Programado	1,494,553.69	Avance de la Meta (3er trimestre)	N.D.	% Avance de la Meta (3er trimestre)	N.D.	Semáforo (3er trimestre)	
	Valor programado	Avance de la meta		Valor programado	Avance de la meta		
Enero	N.P.	N.D.	Julio	N.P.	N.D.		
Febrero	N.P.	N.D.	Agosto	N.P.	N.D.		
Marzo	0.00	N.D.	Septiembre	427,015.34	N.D.		
Abril	N.P.	N.D.	Octubre	N.P.			
Mayo	N.P.	N.D.	Noviembre	N.P.			
Junio	1,067,538.35	N.D.	Diciembre	640,523.01			

Medios de verificación Sistema Integral de Información Financiera (SIIF)

Observaciones

- 1 El presente documento despliega la información perteneciente a los indicadores estratégicos y gestión de aquellos Programas presupuestarios que proveen de bienes y servicios que generan valor público a la ciudadanía jalisciense.
- 2 Se muestra el número del Componente relacionado con el indicador.

GOBIERNO DEL ESTADO DE JALISCO
PRESUPUESTO DE EGRESOS PARA EL EJERCICIO FISCAL 2018

Ficha Técnica de Indicador

Sistema de Evaluación del Desempeño (SED)

Gobierno del Estado de Jalisco

Seguimiento de Indicadores

Secretaría de Planeación,
Administración y Finanzas

Datos del Programa ¹

Impartición de la Educación Primaria

Eje: Educación de calidad

Tema Central: Sistema educativo

¿Quién gasta?

04	Unidad Presupuestal	000	Unidad Responsable	00127	Unidad Ejecutora del Gasto
Secretaría de Educación	Secretaría de Educación	Secretaría de Educación	Dirección General de Educación Primaria		

¿Para qué se gasta?

Finalidad	Función	Subfunción
Desarrollo Social	Educación	Educación Básica

Objetivos

Nivel	Clave Componente	Resumen Narrativo
Actividad	D5-08 ²	Seguimiento de los movimientos financieros generados por la dinámica de los ajustes en la nómina vinculada al componente D8 del programa presupuestario 112.

Datos del Indicador

Denominación	Método de cálculo
Monto financiero aplicado al capítulo 1000 del componente D5 del programa presupuestario 112.	$(\text{Importe financiero al capítulo 1000 (Realizado)} / \text{Importe financiero al capítulo 1000 (Programado)}) * 100$

Descripción del Indicador
Se refiere al volumen de recursos financieros que afecta la asignación presupuestaria inicial para la cobertura de servicios personales vinculados al componente D5 del programa presupuestario 112.

Tipo de Indicador	Gestión	Dimensión del Indicador	Eficacia	Año de Medición del Resultado	2018
Cobertura	Estatal	Frecuencia de Medición	Trimestral		

Parámetros de semaforización						Meta Institucional	Meta Valor	Unidad de medida (meta valor)	Desagregado meta valor por género	
0	59.99	60.00	85.99	86.00	130	100%	2,135,079	Pesos	Hombre	Mujer
						Sentido del Indicador	Línea Base (meta valor)	Año (Línea base)	Tipo de Acumulación	
						Ascendente	2,135,079	2017	Suma	

Resultados

Valor Programado	1,494,555.09	Avance de la Meta (3er trimestre)	N.D.	% Avance de la Meta (3er trimestre)	N.D.	Semáforo (3er trimestre)	
	Valor programado	Avance de la meta		Valor programado	Avance de la meta		
Enero	N.P.	N.D.	Julio	N.P.	N.D.		
Febrero	N.P.	N.D.	Agosto	N.P.	N.D.		
Marzo	427,015.74	N.D.	Septiembre	427,015.74	N.D.		
Abril	N.P.	N.D.	Octubre	N.P.			
Mayo	N.P.	N.D.	Noviembre	N.P.			
Junio	640,523.61	N.D.	Diciembre	640,523.61			

Medios de verificación Sistema Integral de Información Financiera (SIIF)

Observaciones

- 1 El presente documento despliega la información perteneciente a los indicadores estratégicos y gestión de aquellos Programas presupuestarios que proveen de bienes y servicios que generan valor público a la ciudadanía jalisciense.
- 2 Se muestra el número del Componente relacionado con el indicador.

GOBIERNO DEL ESTADO DE JALISCO
PRESUPUESTO DE EGRESOS PARA EL EJERCICIO FISCAL 2018

Ficha Técnica de Indicador

Sistema de Evaluación del Desempeño (SED)

Gobierno del Estado de Jalisco

Seguimiento de Indicadores

Secretaría de Planeación,
Administración y Finanzas

Datos del Programa ¹

Impartición de la Educación Primaria

Eje: Educación de calidad

Tema Central: Sistema educativo

¿Quién gasta?

04	Unidad Presupuestal	000	Unidad Responsable	00127	Unidad Ejecutora del Gasto
Secretaría de Educación		Secretaría de Educación		Dirección General de Educación Primaria	

¿Para qué se gasta?

Finalidad	Función	Subfunción
Desarrollo Social	Educación	Educación Básica

Objetivos

Nivel	Clave Componente	Resumen Narrativo
Componente	D6 ²	Consejos Técnicos Escolares implementados en la escuelas de educación primaria.

Datos del Indicador

Denominación	Método de cálculo
Total de Consejos Técnicos Escolares implementados en primaria	(Número de Consejos Técnicos Escolares en escuelas primarias (Realizado) / Número de Consejos Técnicos Escolares en escuelas primarias (Programado))*100

Descripción del Indicador
Este indicador reflejará el número de Consejos Técnicos Escolares, conforme a la política nacional en esta materia.

Tipo de Indicador	Gestión	Dimensión del Indicador	Eficacia	Año de Medición del Resultado	2018
Cobertura	Estatual	Frecuencia de Medición	Semestral		

Parámetros de semaforización						Meta Institucional	Meta Valor	Unidad de medida (meta valor)	Desagregado meta valor por género	
0	55.00	55.01	85.00	85.01	130	100%	5,257	Consejo	Hombre	Mujer
						Sentido del Indicador	Línea Base (meta valor)	Año (Línea base)	Tipo de Acumulación	
						Ascendente	No disponible	No disponible	Suma	

Resultados

Valor Programado	5,257.00	Avance de la Meta (3er trimestre)	5,257.00	% Avance de la Meta (3er trimestre)	100.0%	Semáforo (3er trimestre)	
	Valor programado	Avance de la meta		Valor programado	Avance de la meta		
Enero	N.P.	N.D	Julio	N.P.	N.D		
Febrero	0.00	0.00	Agosto	N.P.	N.D		
Marzo	N.P.	N.D	Septiembre	5,257.00	5,257.00		
Abril	N.P.	N.D	Octubre	N.P.			
Mayo	N.P.	N.D	Noviembre	N.P.			
Junio	N.P.	N.D	Diciembre	N.P.			

Medios de verificación Guía de Observación del Consejo Técnico Escolar / Relatoría, Dirección General de Educación Primaria

Observaciones

1 El presente documento despliega la información perteneciente a los indicadores estratégicos y gestión de aquellos Programas presupuestarios que proveen de bienes y servicios que generan valor público a la ciudadanía jalisciense.
2 Se muestra el número del Componente relacionado con el indicador.

GOBIERNO DEL ESTADO DE JALISCO
PRESUPUESTO DE EGRESOS PARA EL EJERCICIO FISCAL 2018

Ficha Técnica de Indicador

Sistema de Evaluación del Desempeño (SED)

Gobierno del Estado de Jalisco

Seguimiento de Indicadores

Secretaría de Planeación,
Administración y Finanzas

Datos del Programa ¹

Impartición de la Educación Primaria

Eje: Educación de calidad

Tema Central: Sistema educativo

¿Quién gasta?

04	Unidad Presupuestal	000	Unidad Responsable	00127	Unidad Ejecutora del Gasto
Secretaría de Educación		Secretaría de Educación		Dirección General de Educación Primaria	

¿Para qué se gasta?

Finalidad	Función	Subfunción
Desarrollo Social	Educación	Educación Básica

Objetivos

Nivel	Clave Componente	Resumen Narrativo
Actividad	D6-01 ²	Visitas de observación a los Consejos Técnicos Escolares

Datos del Indicador

Denominación	Método de cálculo
Total de visitas de observación a los Comités Técnicos Escolares	$(\text{Número de Visitas a Comités Técnicos Escolares (Realizado)} / \text{Número de Visitas a Comités Técnicos Escolares (Programado)}) * 100$

Descripción del Indicador
Este indicador reflejará el número de visitas que observarán la operación de Consejos Técnicos Escolares, conforme a la política nacional en esta materia.

Tipo de Indicador	Gestión	Dimensión del Indicador	Eficacia	Año de Medición del Resultado	2018
Cobertura	Estatal	Frecuencia de Medición	Trimestral		

Parámetros de semaforización						Meta Institucional	Meta Valor	Unidad de medida (meta valor)	Desagregado meta valor por género	
0	55.00	55.01	85.00	85.01	130	100%	4,518	Visita	Hombre	Mujer
						Sentido del Indicador	Línea Base (meta valor)	Año (Línea base)	Tipo de Acumulación	
						Ascendente	No disponible	No disponible	Suma	

Resultados

Valor Programado	3,514.00	Avance de la Meta (3er trimestre)	3,514.00	% Avance de la Meta (3er trimestre)	100.0%	Semáforo (3er trimestre)	
	Valor programado		Avance de la meta		Valor programado		Avance de la meta
Enero	N.P.		N.D.	Julio	N.P.		N.D.
Febrero	N.P.		N.D.	Agosto	N.P.		N.D.
Marzo	1,004.00		1,004.00	Septiembre	1,004.00		1,004.00
Abril	N.P.		N.D.	Octubre	N.P.		
Mayo	N.P.		N.D.	Noviembre	N.P.		
Junio	1,506.00		1,506.00	Diciembre	1,004.00		

Medios de verificación Guía de Observación del Consejo Técnico Escolar / Documento de apoyo para llevar a cabo los Consejos Técnicos Escolares, Dirección General de Educación Primaria

Observaciones

¹ El presente documento despliega la información perteneciente a los indicadores estratégicos y gestión de aquellos Programas presupuestarios que proveen de bienes y servicios que generan valor público a la ciudadanía jalisciense.
² Se muestra el número del Componente relacionado con el indicador.

GOBIERNO DEL ESTADO DE JALISCO
PRESUPUESTO DE EGRESOS PARA EL EJERCICIO FISCAL 2018

Ficha Técnica de Indicador

Sistema de Evaluación del Desempeño (SED)

Gobierno del Estado de Jalisco

Seguimiento de Indicadores

Secretaría de Planeación,
Administración y Finanzas

Datos del Programa ¹

Impartición de la Educación Primaria

Eje: Educación de calidad

Tema Central: Sistema educativo

¿Quién gasta?

04	Unidad Presupuestal	000	Unidad Responsable	00127	Unidad Ejecutora del Gasto
Secretaría de Educación		Secretaría de Educación		Dirección General de Educación Primaria	

¿Para qué se gasta?

Finalidad	Función	Subfunción
Desarrollo Social	Educación	Educación Básica

Objetivos

Nivel	Clave Componente	Resumen Narrativo
Componente	D7 ²	Ruta de Mejora Escolar establecida en los planteles de educación primaria

Datos del Indicador

Denominación	Método de cálculo
Total de Documentos de Ruta de Mejora elaborados	(Número de documentos de la Ruta de Mejora elaborados (Realizado) / Número de documentos de la Ruta de Mejora elaborados (Programado))*100

Descripción del Indicador
Este indicador reflejará el Número de documentos de la Ruta de Mejora elaborados, conforme a la política nacional en esta materia.

Tipo de Indicador	Gestión	Dimensión del Indicador	Economía	Año de Medición del Resultado	2018
Cobertura	Estatral	Frecuencia de Medición	Semestral		

Desagregado meta valor por género

Parámetros de semaforización						Meta Institucional	Meta Valor	Unidad de medida (meta valor)	Hombre	Mujer
0	55.00	55.01	85.00	85.01	130	100%	502	Documento	No disponible	No disponible
						Sentido del Indicador	Línea Base (meta valor)	Año (Línea base)	Tipo de Acumulación	
						Ascendente	No disponible	No disponible	Suma	

Resultados

Valor Programado	0.00	Avance de la Meta (3er trimestre)	0.00	% Avance de la Meta (3er trimestre)	N.D	Semáforo (3er trimestre)	
	Valor programado		Avance de la meta		Valor programado		Avance de la meta
Enero	N.P.		N.D	Julio	N.P.		N.D
Febrero	N.P.		N.D	Agosto	N.P.		N.D
Marzo	N.P.		N.D	Septiembre	N.P.		N.D
Abril	N.P.		N.D	Octubre	N.P.		
Mayo	N.P.		N.D	Noviembre	N.P.		
Junio	0.00		0.00	Diciembre	502.00		

Medios de verificación Registro de escuelas con Documento de diseño de la Ruta de Mejora. Dirección General de Primarias

Observaciones

- El presente documento despliega la información perteneciente a los indicadores estratégicos y gestión de aquellos Programas presupuestarios que proveen de bienes y servicios que generan valor público a la ciudadanía jalisciense.
- Se muestra el número del Componente relacionado con el indicador.

GOBIERNO DEL ESTADO DE JALISCO
PRESUPUESTO DE EGRESOS PARA EL EJERCICIO FISCAL 2018

Ficha Técnica de Indicador

Sistema de Evaluación del Desempeño (SED)

Gobierno del Estado de Jalisco

Seguimiento de Indicadores

Secretaría de Planeación,
Administración y Finanzas

Datos del Programa ¹

Impartición de la Educación Primaria

Eje: Educación de calidad

Tema Central: Sistema educativo

¿Quién gasta?

04	Unidad Presupuestal	000	Unidad Responsable	00127	Unidad Ejecutora del Gasto
Secretaría de Educación		Secretaría de Educación		Dirección General de Educación Primaria	

¿Para qué se gasta?

Finalidad	Función	Subfunción
Desarrollo Social	Educación	Educación Básica

Objetivos

Nivel	Clave Componente	Resumen Narrativo
Actividad	D7-02 ²	Acciones de mejora escolar, supervisión y de acompañamiento pedagógico a las escuelas de educación primaria

Datos del Indicador

Denominación	Método de cálculo
Total de escuelas con acciones implementadas en la Ruta de Mejora Escolar	(Número de escuelas con acciones en la ruta de mejora escolar (Realizado) / Número de escuelas con acciones en la ruta de mejora escolar (Programado))*100

Descripción del Indicador
 Este indicador reflejará el número de escuelas que cuentan con acciones implementadas en la agenda de la Ruta de Mejora Escolar

Tipo de Indicador	Gestión	Dimensión del Indicador	Eficacia	Año de Medición del Resultado	2018
Cobertura	Estatal	Frecuencia de Medición	Trimestral		

Parámetros de semaforización						Meta Institucional	Meta Valor	Unidad de medida (meta valor)	Desagregado meta valor por género	
0	55.00	55.01	85.00	85.01	130	100%	4,640	Escuela	Hombre	Mujer
						Sentido del Indicador	Línea Base (meta valor)	Año (Línea base)	Tipo de Acumulación	
						Ascendente	No disponible	No disponible	Suma	

Resultados

Valor Programado	3,712.00	Avance de la Meta (3er trimestre)	3,712.00	% Avance de la Meta (3er trimestre)	100.0%	Semáforo (3er trimestre)	
	Valor programado	Avance de la meta		Valor programado	Avance de la meta		
Enero	N.P.	N.D	Julio	N.P.	N.D		
Febrero	N.P.	N.D	Agosto	N.P.	N.D		
Marzo	1,392.00	1,392.00	Septiembre	1,392.00	1,392.00		
Abril	N.P.	N.D	Octubre	N.P.			
Mayo	N.P.	N.D	Noviembre	N.P.			
Junio	928.00	928.00	Diciembre	928.00			

Medios de verificación Registro de escuelas con Documento de Ruta de Mejora. Supervisión de la Zona Escolar, Dirección General de Educación Primaria

Observaciones

1 El presente documento despliega la información perteneciente a los indicadores estratégicos y gestión de aquellos Programas presupuestarios que proveen de bienes y servicios que generan valor público a la ciudadanía jalisciense.
 2 Se muestra el número del Componente relacionado con el indicador.

**GOBIERNO DEL ESTADO DE JALISCO
PRESUPUESTO DE EGRESOS PARA EL EJERCICIO FISCAL 2018**

Ficha Técnica de Indicador

Sistema de Evaluación del Desempeño (SED)

Gobierno del Estado de Jalisco

Seguimiento de Indicadores

Secretaría de Planeación,
Administración y Finanzas

Datos del Programa ¹

Impartición de la Educación Primaria

Eje: Educación de calidad

Tema Central: Sistema educativo

¿Quién gasta?

04	Unidad Presupuestal	000	Unidad Responsable	00127	Unidad Ejecutora del Gasto
Secretaría de Educación	Secretaría de Educación	Secretaría de Educación	Dirección General de Educación Primaria		

¿Para qué se gasta?

Finalidad	Función	Subfunción
Desarrollo Social	Educación	Educación Básica

Objetivos

Nivel	Clave Componente	Resumen Narrativo
Actividad	D7-03 ²	Seguimiento de los movimientos financieros generados por la dinámica de los ajustes en la nómina vinculada al componente D7 del programa presupuestario 112.

Datos del Indicador

Denominación	Método de cálculo
Monto financiero aplicado al capítulo 1000 del componente D7 del programa presupuestario 112.	$(\text{Importe financiero al capítulo 1000 (Realizado)} / \text{Importe financiero al capítulo 1000 (Programado)}) * 100$

Descripción del Indicador
Se refiere al volumen de recursos financieros que afecta la asignación presupuestaria inicial para la cobertura de servicios personales vinculados al componente D7 del programa presupuestario 112.

Tipo de Indicador	Gestión	Dimensión del Indicador	Eficacia	Año de Medición del Resultado	2018
Cobertura	Estatal	Frecuencia de Medición	Trimestral		

Parámetros de semaforización						Meta Institucional	Meta Valor	Unidad de medida (meta valor)	Desagregado meta valor por género	
0	55.00	55.01	85.00	85.01	130	100%	4,807,303,636	Pesos	No disponible	No disponible
						Sentido del Indicador	Línea Base (meta valor)	Año (Línea base)	Tipo de Acumulación	
						Ascendente	No disponible	No disponible	Suma	

Resultados

Valor Programado	3,365,112,545.17	Avance de la Meta (3er trimestre)	4,074,555,988.00	% Avance de la Meta (3er trimestre)	N.D	Semáforo (3er trimestre)	
	Valor programado	Avance de la meta		Valor programado	Avance de la meta		
Enero	N.P.	N.D	Julio	N.P.	N.D		
Febrero	N.P.	N.D	Agosto	N.P.	N.D		
Marzo	961,460,727.19	961,460,727.19	Septiembre	961,460,727.19	N.D		
Abril	N.P.	N.D	Octubre	N.P.			
Mayo	N.P.	N.D	Noviembre	N.P.			
Junio	1,442,191,090.79	3,113,095,260.81	Diciembre	1,442,191,090.80			

Medios de verificación Sistema Integral de Información Financiera (SIIF)

Observaciones

- 1 El presente documento despliega la información perteneciente a los indicadores estratégicos y gestión de aquellos Programas presupuestarios que proveen de bienes y servicios que generan valor público a la ciudadanía jalisciense.
- 2 Se muestra el número del Componente relacionado con el indicador.

GOBIERNO DEL ESTADO DE JALISCO
PRESUPUESTO DE EGRESOS PARA EL EJERCICIO FISCAL 2018

Ficha Técnica de Indicador

Sistema de Evaluación del Desempeño (SED)

Gobierno del Estado de Jalisco

Seguimiento de Indicadores

Secretaría de Planeación,
Administración y Finanzas

Datos del Programa ¹

Impartición de la Educación Primaria

Eje: Educación de calidad

Tema Central: Sistema educativo

¿Quién gasta?

04	Unidad Presupuestal	000	Unidad Responsable	00127	Unidad Ejecutora del Gasto
Secretaría de Educación		Secretaría de Educación		Dirección General de Educación Primaria	

¿Para qué se gasta?

Finalidad	Función	Subfunción
Desarrollo Social	Educación	Educación Básica

Objetivos

Nivel	Clave Componente	Resumen Narrativo
Componente	D8 ²	Herramienta Estrategias Globales de Mejora Escolar aplicada en educación primaria.

Datos del Indicador

Denominación	Método de cálculo
Total de Documentos de diseño de planeación elaborados	(Número de documentos de diseño de planeación (Realizado) / Número de documentos de diseño de planeación (Programado))*100

Descripción del Indicador
Este indicador reflejará el número de documentos de diseño de planeación elaborados

Tipo de Indicador	Gestión	Dimensión del Indicador	Eficacia	Año de Medición del Resultado	2018
Cobertura	Estatal	Frecuencia de Medición	Semestral		

Parámetros de semaforización						Meta Institucional	Meta Valor	Unidad de medida (meta valor)	Desagregado meta valor por género	
0	55.00	55.01	85.00	85.01	130	100%	502	Documento	Hombre	Mujer
						Sentido del Indicador	Línea Base (meta valor)	Año (Línea base)	Tipo de Acumulación	
						Ascendente	No disponible	No disponible	Suma	

Resultados

Valor Programado	502.00	Avance de la Meta (3er trimestre)	502.00	% Avance de la Meta (3er trimestre)	100.0%	Semáforo (3er trimestre)	
	Valor programado	Avance de la meta		Valor programado	Avance de la meta		
Enero	N.P.	N.D	Julio	N.P.	N.D		
Febrero	0.00	0.00	Agosto	N.P.	N.D		
Marzo	N.P.	N.D	Septiembre	502.00	502.00		
Abril	N.P.	N.D	Octubre	N.P.			
Mayo	N.P.	N.D	Noviembre	N.P.			
Junio	N.P.	N.D	Diciembre	N.P.			

Medios de verificación Documento de diseño de la planeación de las actividades a realizar. Dirección General de Primarias

Observaciones

- El presente documento despliega la información perteneciente a los indicadores estratégicos y gestión de aquellos Programas presupuestarios que proveen de bienes y servicios que generan valor público a la ciudadanía jalisciense.
- Se muestra el número del Componente relacionado con el indicador.

GOBIERNO DEL ESTADO DE JALISCO
PRESUPUESTO DE EGRESOS PARA EL EJERCICIO FISCAL 2018

Ficha Técnica de Indicador

Sistema de Evaluación del Desempeño (SED)

Gobierno del Estado de Jalisco

Seguimiento de Indicadores

Secretaría de Planeación,
Administración y Finanzas

Datos del Programa ¹

Impartición de la Educación Primaria

Eje: Educación de calidad

Tema Central: Sistema educativo

¿Quién gasta?

04	Unidad Presupuestal	000	Unidad Responsable	00127	Unidad Ejecutora del Gasto
Secretaría de Educación		Secretaría de Educación		Dirección General de Educación Primaria	

¿Para qué se gasta?

Finalidad	Función	Subfunción
Desarrollo Social	Educación	Educación Básica

Objetivos

Nivel	Clave Componente	Resumen Narrativo
Actividad	D8-04 ²	Acompañamiento y supervisión pedagógico a la estructura educativa y a escuelas para la implementación de la herramienta: Estrategias Globales de Mejora Escolar

Datos del Indicador

Denominación	Método de cálculo
Total de visitas de Supervisión en la implementación de Instrumentos técnicos	(Número de supervisiones en la implementación de instrumentos técnicos (Realizado) / Número de supervisiones en la implementación de instrumentos técnicos (Programado))*100

Descripción del Indicador

Este indicador reflejará el número de visitas de supervisión que observarán la implementación de la herramienta: "Estrategias Globales de Mejora Escolar", conforme a la política nacional en esta materia.

Tipo de Indicador	Gestión	Dimensión del Indicador	Eficacia	Año de Medición del Resultado	2018
Cobertura	Estatal	Frecuencia de Medición	Trimestral		

Parámetros de semaforización						Meta Institucional	Meta Valor	Unidad de medida (meta valor)	Desagregado meta valor por género	
0	55.00	55.01	85.00	85.01	130	100%	4,518	Supervisión	Hombre	Mujer
						Sentido del Indicador	Línea Base (meta valor)	Año (Línea base)	Tipo de Acumulación	
						Ascendente	No disponible	No disponible	Suma	

Resultados

Valor Programado	3,514.00	Avance de la Meta (3er trimestre)	3,514.00	% Avance de la Meta (3er trimestre)	100.0%	Semáforo (3er trimestre)	
	Valor programado	Avance de la meta		Valor programado	Avance de la meta		
Enero	N.P.	N.D.	Julio	N.P.	N.D.		
Febrero	N.P.	N.D.	Agosto	N.P.	N.D.		
Marzo	1,004.00	1,004.00	Septiembre	1,004.00	1,004.00		
Abril	N.P.	N.D.	Octubre	N.P.			
Mayo	N.P.	N.D.	Noviembre	N.P.			
Junio	1,506.00	1,506.00	Diciembre	1,004.00			

Medios de verificación: Registro de supervisiones pedagógicas y de diseño de la planeación de las actividades a realizar. Dirección General de primarias

Observaciones:

¹ El presente documento despliega la información perteneciente a los indicadores estratégicos y gestión de aquellos Programas presupuestarios que proveen de bienes y servicios que generan valor público a la ciudadanía jalisciense.
² Se muestra el número del Componente relacionado con el indicador.

GOBIERNO DEL ESTADO DE JALISCO
PRESUPUESTO DE EGRESOS PARA EL EJERCICIO FISCAL 2018

Ficha Técnica de Indicador

Sistema de Evaluación del Desempeño (SED)

Gobierno del Estado de Jalisco

Seguimiento de Indicadores

Secretaría de Planeación,
Administración y Finanzas

Datos del Programa ¹

Impartición de la Educación Primaria

Eje: Educación de calidad

Tema Central: Sistema educativo

¿Quién gasta?

04	Unidad Presupuestal	000	Unidad Responsable	00127	Unidad Ejecutora del Gasto
Secretaría de Educación	Secretaría de Educación	Secretaría de Educación	Dirección General de Educación Primaria		

¿Para qué se gasta?

Finalidad	Función	Subfunción
Desarrollo Social	Educación	Educación Básica

Objetivos

Nivel	Clave Componente	Resumen Narrativo
Actividad	D8-05 ²	Seguimiento de los movimientos financieros generados por la dinámica de los ajustes en la nómina vinculada al componente D8 del programa presupuestario 112.

Datos del Indicador

Denominación	Método de cálculo
Monto financiero aplicado al capítulo 1000 del componente D8 del programa presupuestario 112.	$(\text{Importe financiero al capítulo 1000 (Realizado)} / \text{Importe financiero al capítulo 1000 (Programado)}) * 100$

Descripción del Indicador
Se refiere al volumen de recursos financieros que afecta la asignación presupuestaria inicial para la cobertura de servicios personales vinculados al componente D8 del programa presupuestario 652.

Tipo de Indicador	Gestión	Dimensión del Indicador	Eficacia	Año de Medición del Resultado	2018
Cobertura	Estatal	Frecuencia de Medición	Trimestral		

Parámetros de semaforización						Meta Institucional	Meta Valor	Unidad de medida (meta valor)	Desagregado meta valor por género	
0	59.99	60.00	85.99	86.00	130	100%	3,111,779	Pesos	Hombre	Mujer
						Sentido del Indicador	Línea Base (meta valor)	Año (Línea base)	Tipo de Acumulación	
						Ascendente	3,111,779	2017	Suma	

Resultados

Valor Programado	2,178,245.46	Avance de la Meta (3er trimestre)	622,355.85	% Avance de la Meta (3er trimestre)	N.D	Semáforo (3er trimestre)	
	Valor programado	Avance de la meta		Valor programado	Avance de la meta		
Enero	N.P.	N.D	Julio	N.P.	N.D		
Febrero	N.P.	N.D	Agosto	N.P.	N.D		
Marzo	622,355.85	622,355.85	Septiembre	622,355.85	N.D		
Abril	N.P.	N.D	Octubre	N.P.			
Mayo	N.P.	N.D	Noviembre	N.P.			
Junio	933,533.76	0.00	Diciembre	933,533.77			

Medios de verificación Sistema Integral de Información Financiera (SIIF)

Observaciones

¹ El presente documento despliega la información perteneciente a los indicadores estratégicos y gestión de aquellos Programas presupuestarios que proveen de bienes y servicios que generan valor público a la ciudadanía jalisciense.
² Se muestra el número del Componente relacionado con el indicador.

GOBIERNO DEL ESTADO DE JALISCO
PRESUPUESTO DE EGRESOS PARA EL EJERCICIO FISCAL 2018

Ficha Técnica de Indicador

Sistema de Evaluación del Desempeño (SED)

Gobierno del Estado de Jalisco

Seguimiento de Indicadores

Secretaría de Planeación,
Administración y Finanzas

Datos del Programa ¹

Impartición de la Educación Secundaria

Eje: Educación de calidad

Tema Central: Sistema educativo

¿Quién gasta?

04	Unidad Presupuestal	000	Unidad Responsable	00128	Unidad Ejecutora del Gasto
Secretaría de Educación		Secretaría de Educación		Dirección General de Educación Secundaria	

¿Para qué se gasta?

Finalidad	Función	Subfunción
Desarrollo Social	Educación	Educación Básica

Objetivos

Nivel	Clave Componente	Resumen Narrativo
Fin		Contribuir a incrementar el acceso, la equidad y la calidad de la educación mediante la prestación de servicios del nivel secundaria

Datos del Indicador

Denominación	Método de cálculo
Porcentaje de alumnos de secundaria con niveles de dominio III y IV en la evaluación PLANEA, lenguaje y comunicación	$(\text{Índice de alumnos de secundaria con niveles de dominio III y IV en la evaluación PLANEA, lenguaje y comunicación (Realizado)} / \text{Índice de alumnos de secundaria con niveles de dominio III y IV en la evaluación PLANEA, lenguaje y comunicación (Programado)}) * 100$

Descripción del Indicador

Es el porcentaje de alumnos de secundaria, que se ubicaron en los niveles de dominio III y IV en la evaluación PLANEA, área de lenguaje y comunicación; considera a los alumnos con los más altos niveles de desempeño, como complemento se obtiene el porcentaje de alumnos en los niveles I y II. Descripción de los niveles de dominio en: fascículo No.7 de la serie Planea: una nueva generación de pruebas. Disponible en: <http://www.inee.edu.mx/index.php/planea>

Tipo de Indicador	Estratégico	Dimensión del Indicador	Eficacia	Año de Medición del Resultado	2018
Cobertura	Estatal	Frecuencia de Medición	Anual		

Parámetros de semaforización						Meta Institucional	Meta Valor	Unidad de medida (meta valor)	Desagregado meta valor por género	
0	55.00	55.01	85.00	85.01	130	100%	26	Índice	Hombre	Mujer
						Sentido del Indicador	Línea Base (meta valor)	Año (Línea base)	Tipo de Acumulación	
						Ascendente	24	2015	Promedio	

Resultados

Valor Programado	0.00	Avance de la Meta (3er trimestre)	N.D.	% Avance de la Meta (3er trimestre)	N.D.	Semáforo (3er trimestre)	
		Valor programado	Avance de la meta		Valor programado	Avance de la meta	
Enero	N.P.	N.D.	N.D.	Julio	N.P.	N.D.	
Febrero	N.P.	N.D.	N.D.	Agosto	N.P.	N.D.	
Marzo	N.P.	N.D.	N.D.	Septiembre	N.P.	N.D.	
Abril	N.P.	N.D.	N.D.	Octubre	N.P.		
Mayo	N.P.	N.D.	N.D.	Noviembre	N.P.		
Junio	N.P.	N.D.	N.D.	Diciembre	25.90		

Medios de verificación <https://seplan.app.jalisco.gob.mx/mide/panelCiudadano/detalleIndicador/1637> Ficha técnica, Dirección General de Educación Secundaria

Observaciones

- El presente documento despliega la información perteneciente a los indicadores estratégicos y gestión de aquellos Programas presupuestarios que proveen de bienes y servicios que generan valor público a la ciudadanía jalisciense.
- Se muestra el número del Componente relacionado con el indicador.

GOBIERNO DEL ESTADO DE JALISCO
PRESUPUESTO DE EGRESOS PARA EL EJERCICIO FISCAL 2018

Ficha Técnica de Indicador

Sistema de Evaluación del Desempeño (SED)

Gobierno del Estado de Jalisco

Seguimiento de Indicadores

Secretaría de Planeación,
Administración y Finanzas

Datos del Programa ¹

Impartición de la Educación Secundaria

Eje: Educación de calidad

Tema Central: Sistema educativo

¿Quién gasta?

04	Unidad Presupuestal	000	Unidad Responsable	00128	Unidad Ejecutora del Gasto
Secretaría de Educación	Secretaría de Educación	Secretaría de Educación	Dirección General de Educación Secundaria		

¿Para qué se gasta?

Finalidad	Función	Subfunción
Desarrollo Social	Educación	Educación Básica

Objetivos

Nivel	Clave Componente	Resumen Narrativo
Fin		Contribuir a incrementar el acceso, la equidad y la calidad de la educación mediante la prestación de servicios del nivel secundaria.

Datos del Indicador

Denominación	Método de cálculo
Porcentaje de alumnos de secundaria con niveles de dominio III y IV en la evaluación PLANEA, matemáticas	$(\text{Índice de alumnos de secundaria con niveles de dominio III y IV en la evaluación PLANEA, matemáticas (Realizado)} / \text{Índice de alumnos de secundaria con niveles de dominio III y IV en la evaluación PLANEA, matemáticas (Programado)}) * 100$

Descripción del Indicador

Es el porcentaje de alumnos de secundaria, que se ubicaron en los niveles de dominio III y IV en la evaluación PLANEA, área de matemáticas; considera a los alumnos con los más altos niveles de desempeño, como complemento se obtiene el porcentaje de alumnos en los niveles I y II. Descripción de los niveles de dominio en: fascículo No.8 de la serie Planea: una nueva generación de pruebas.

Tipo de Indicador	Estratégico	Dimensión del Indicador	Eficacia	Año de Medición del Resultado	2018
Cobertura	Estatal	Frecuencia de Medición	Anual		

Desagregado meta valor por género

Parámetros de semaforización						Meta Institucional	Meta Valor	Unidad de medida (meta valor)	Hombre	Mujer
0	55.00	55.01	80.00	80.01	130	100%	12	Índice	0.00	0.00
						Sentido del Indicador	Línea Base (meta valor)	Año (Línea base)	Tipo de Acumulación	
						Ascendente	11	2015	Promedio	

Resultados

Valor Programado	0.00	Avance de la Meta (3er trimestre)	N.D.	% Avance de la Meta (3er trimestre)	N.D.	Semáforo (3er trimestre)	
		Valor programado	Avance de la meta		Valor programado	Avance de la meta	
Enero	N.P.	N.D.	Julio	N.P.	N.D.		
Febrero	N.P.	N.D.	Agosto	N.P.	N.D.		
Marzo	N.P.	N.D.	Septiembre	N.P.	N.D.		
Abril	N.P.	N.D.	Octubre	N.P.			
Mayo	N.P.	N.D.	Noviembre	N.P.			
Junio	N.P.	N.D.	Diciembre	12.10			

Medios de verificación <https://seplan.app.jalisco.gob.mx/mide/panelCiudadano/detalleIndicador/1636> Ficha técnica, Dirección General de Educación Secundaria

Observaciones

- El presente documento despliega la información perteneciente a los indicadores estratégicos y gestión de aquellos Programas presupuestarios que proveen de bienes y servicios que generan valor público a la ciudadanía jalisciense.
- Se muestra el número del Componente relacionado con el indicador.

GOBIERNO DEL ESTADO DE JALISCO
PRESUPUESTO DE EGRESOS PARA EL EJERCICIO FISCAL 2018

Ficha Técnica de Indicador

Sistema de Evaluación del Desempeño (SED)

Gobierno del Estado de Jalisco

Seguimiento de Indicadores

Secretaría de Planeación,
Administración y Finanzas

Datos del Programa ¹

Impartición de la Educación Secundaria

Eje: Educación de calidad

Tema Central: Sistema educativo

¿Quién gasta?

04	Unidad Presupuestal	000	Unidad Responsable	00128	Unidad Ejecutora del Gasto
Secretaría de Educación		Secretaría de Educación		Dirección General de Educación Secundaria	

¿Para qué se gasta?

Finalidad	Función	Subfunción
Desarrollo Social	Educación	Educación Básica

Objetivos

Nivel	Clave Componente	Resumen Narrativo
Propósito		La población de 12 a 14 años de edad cuenta con servicios de educación secundaria para dar continuidad a sus trayecto escolar

Datos del Indicador

Denominación	Método de cálculo
Porcentaje de atención a la demanda potencial en educación secundaria	$(\text{Índice de atención a la demanda potencial en educación secundaria (Realizado)} / \text{Índice de atención a la demanda potencial en educación secundaria (Programado)}) * 100$

Descripción del Indicador
 Es el porcentaje de la matrícula total de inicio de cursos de un nivel educativo (demanda atendida) entre la población en edad escolar del nivel en cuestión, que solicita la prestación de este servicio (demanda potencial)

Tipo de Indicador	Estratégico	Dimensión del Indicador	Eficacia	Año de Medición del Resultado	2018
Cobertura	Estatral	Frecuencia de Medición	Anual		

Parámetros de semaforización						Meta Institucional	Meta Valor	Unidad de medida (meta valor)	Desagregado meta valor por género	
0	55.00	55.01	85.00	85.01	130	100%	96	Índice	Hombre	Mujer
						Sentido del Indicador	Línea Base (meta valor)	Año (Línea base)	Tipo de Acumulación	
						Ascendente	95	2016	Promedio	

Resultados

Valor Programado	0.00	Avance de la Meta (3er trimestre)	N.D.	% Avance de la Meta (3er trimestre)	N.D.	Semáforo (3er trimestre)	
	Valor programado	Avance de la meta		Valor programado	Avance de la meta		
Enero	N.P.	N.D.	Julio	N.P.	N.D.		
Febrero	N.P.	N.D.	Agosto	N.P.	N.D.		
Marzo	N.P.	N.D.	Septiembre	N.P.	N.D.		
Abril	N.P.	N.D.	Octubre	N.P.			
Mayo	N.P.	N.D.	Noviembre	N.P.			
Junio	N.P.	N.D.	Diciembre	95.80			

Medios de verificación <https://seplan.app.jalisco.gob.mx/mide/panelCiudadano/detalleIndicador/1340> Ficha Tecnica , Dirección de Planeación Programación y Presupuesto, Secretaría de Educación

Observaciones

- El presente documento despliega la información perteneciente a los indicadores estratégicos y gestión de aquellos Programas presupuestarios que proveen de bienes y servicios que generan valor público a la ciudadanía jalisciense.
- Se muestra el número del Componente relacionado con el indicador.

GOBIERNO DEL ESTADO DE JALISCO
PRESUPUESTO DE EGRESOS PARA EL EJERCICIO FISCAL 2018

Ficha Técnica de Indicador

Sistema de Evaluación del Desempeño (SED)

Gobierno del Estado de Jalisco

Seguimiento de Indicadores

Secretaría de Planeación,
Administración y Finanzas

Datos del Programa ¹

Impartición de la Educación Secundaria

Eje: Educación de calidad

Tema Central: Sistema educativo

¿Quién gasta?

04	Unidad Presupuestal	000	Unidad Responsable	00128	Unidad Ejecutora del Gasto
Secretaría de Educación		Secretaría de Educación		Dirección General de Educación Secundaria	

¿Para qué se gasta?

Finalidad	Función	Subfunción
Desarrollo Social	Educación	Educación Básica

Objetivos

Nivel	Clave Componente	Resumen Narrativo
Componente	D5 ²	Acompañamiento pedagógico a escuelas secundarias ofrecido.

Datos del Indicador

Denominación	Método de cálculo
Total de escuelas secundarias que reciben acompañamiento pedagógico.	(Número de escuelas secundarias que reciben acompañamiento pedagógico (Realizado) / Número de escuelas secundarias que reciben acompañamiento pedagógico (Programado))*100

Descripción del Indicador
 Este indicador reflejará el número de escuelas secundarias que reciben acompañamiento pedagógico

Tipo de Indicador	Gestión	Dimensión del Indicador	Calidad	Año de Medición del Resultado	2018
Cobertura	Estatal	Frecuencia de Medición	Cuatrimestral		

Parámetros de semaforización						Meta Institucional	Meta Valor	Unidad de medida (meta valor)	Desagregado meta valor por género	
0	55.00	55.01	85.00	85.01	130	100%	1,150	Escuela	Hombre	Mujer
						Sentido del Indicador	Línea Base (meta valor)	Año (Línea base)	Tipo de Acumulación	
						Ascendente	1,150	2016	Suma	

Resultados

Valor Programado	874.00	Avance de la Meta (3er trimestre)	874.00	% Avance de la Meta (3er trimestre)	100.0%	Semáforo (3er trimestre)	
	Valor programado	Avance de la meta		Valor programado	Avance de la meta		
Enero	N.P.	N.D.	Julio	N.P.	N.D.		
Febrero	N.P.	N.D.	Agosto	540.00	540.00		
Marzo	N.P.	N.D.	Septiembre	N.P.	N.D.		
Abril	334.00	334.00	Octubre	N.P.			
Mayo	N.P.	N.D.	Noviembre	N.P.			
Junio	N.P.	N.D.	Diciembre	276.00			

Medios de verificación Documento Herramientas para el acompañamiento pedagógico en educación secundaria. Dirección General de Secundaria

Observaciones

1 El presente documento despliega la información perteneciente a los indicadores estratégicos y gestión de aquellos Programas presupuestarios que proveen de bienes y servicios que generan valor público a la ciudadanía jalisciense.
 2 Se muestra el número del Componente relacionado con el indicador.

GOBIERNO DEL ESTADO DE JALISCO
PRESUPUESTO DE EGRESOS PARA EL EJERCICIO FISCAL 2018

Ficha Técnica de Indicador

Sistema de Evaluación del Desempeño (SED)

Gobierno del Estado de Jalisco

Seguimiento de Indicadores

Secretaría de Planeación,
Administración y Finanzas

Datos del Programa ¹

Impartición de la Educación Secundaria

Eje: Educación de calidad

Tema Central: Sistema educativo

¿Quién gasta?

04	Unidad Presupuestal	000	Unidad Responsable	00128	Unidad Ejecutora del Gasto
Secretaría de Educación		Secretaría de Educación		Dirección General de Educación Secundaria	

¿Para qué se gasta?

Finalidad	Función	Subfunción
Desarrollo Social	Educación	Educación Básica

Objetivos

Nivel	Clave Componente	Resumen Narrativo
Actividad	D5-01 ²	Diseño de las estrategias para el acompañamiento pedagógico oportuno

Datos del Indicador

Denominación	Método de cálculo
Total de estrategias de acompañamiento pedagógico diseñadas.	(Número de estrategias de acompañamiento pedagógico (Realizado) / Número de estrategias de acompañamiento pedagógico (Programado))*100

Descripción del Indicador
Este indicador reflejará el número de estrategias que se generarán en materia de acompañamiento pedagógico conforme a la política nacional

Tipo de Indicador	Gestión	Dimensión del Indicador	Calidad	Año de Medición del Resultado	2018
Cobertura	Estatal	Frecuencia de Medición	Trimestral		

Parámetros de semaforización						Meta Institucional	Meta Valor	Unidad de medida (meta valor)	Desagregado meta valor por género	
0	55.00	55.01	85.00	85.01	130	100%	2	Estrategia	No disponible	No disponible
						Sentido del Indicador	Línea Base (meta valor)	Año (Línea base)	Tipo de Acumulación	
						Ascendente	1	2012	Suma	

Resultados

Valor Programado	2.00	Avance de la Meta (3er trimestre)	2.00	% Avance de la Meta (3er trimestre)	100.0%	Semáforo (3er trimestre)	
	Valor programado	Avance de la meta		Valor programado	Avance de la meta		
Enero	N.P.	N.D	Julio	N.P.	N.D		
Febrero	N.P.	N.D	Agosto	N.P.	N.D		
Marzo	0.00	0.00	Septiembre	2.00	2.00		
Abril	N.P.	N.D	Octubre	N.P.			
Mayo	N.P.	N.D	Noviembre	N.P.			
Junio	0.00	0.00	Diciembre	0.00			

Medios de verificación Informe de talleres y reuniones realizadas para el diseño de estrategias. Dirección General de Secundarias

Observaciones

- El presente documento despliega la información perteneciente a los indicadores estratégicos y gestión de aquellos Programas presupuestarios que proveen de bienes y servicios que generan valor público a la ciudadanía jalisciense.
- Se muestra el número del Componente relacionado con el indicador.

GOBIERNO DEL ESTADO DE JALISCO
PRESUPUESTO DE EGRESOS PARA EL EJERCICIO FISCAL 2018

Ficha Técnica de Indicador

Sistema de Evaluación del Desempeño (SED)

Gobierno del Estado de Jalisco

Seguimiento de Indicadores

Secretaría de Planeación,
Administración y Finanzas

Datos del Programa ¹

Impartición de la Educación Secundaria

Eje: Educación de calidad

Tema Central: Sistema educativo

¿Quién gasta?

04	Unidad Presupuestal	000	Unidad Responsable	00128	Unidad Ejecutora del Gasto
Secretaría de Educación		Secretaría de Educación		Dirección General de Educación Secundaria	

¿Para qué se gasta?

Finalidad	Función	Subfunción
Desarrollo Social	Educación	Educación Básica

Objetivos

Nivel	Clave Componente	Resumen Narrativo
Actividad	D5-02 ²	Seguimiento de los movimientos financieros generados por la dinámica de los ajustes en la nómina vinculada al componente D5 del programa presupuestario 113.

Datos del Indicador

Denominación	Método de cálculo
Monto financiero aplicado al capítulo 1000 del componente D5 del programa presupuestario 113.	$(\text{Importe financiero al capítulo 1000 (Realizado)} / \text{Importe financiero al capítulo 1000 (Programado)}) * 100$

Descripción del Indicador
Se refiere al volumen de recursos financieros que afecta la asignación presupuestaria inicial para la cobertura de servicios personales vinculados al componente D5 del programa presupuestario 113.

Tipo de Indicador	Gestión	Dimensión del Indicador	Eficacia	Año de Medición del Resultado	2018
Cobertura	Estatal	Frecuencia de Medición	Trimestral		

Parámetros de semaforización						Meta Institucional	Meta Valor	Unidad de medida (meta valor)	Desagregado meta valor por género	
0	59.99	60.00	85.99	86.00	130	100%	2,391,429,398	Pesos	No disponible	No disponible
						Sentido del Indicador	Línea Base (meta valor)	Año (Línea base)	Tipo de Acumulación	
						Ascendente	2,391,429,398	2017	Suma	

Resultados

Valor Programado	1,674,000,578.43	Avance de la Meta (3er trimestre)	4,718,318,149.46	% Avance de la Meta (3er trimestre)	N.D	Semáforo (3er trimestre)	
	Valor programado	Avance de la meta		Valor programado	Avance de la meta		
Enero	N.P.	N.D	Julio	N.P.	N.D		
Febrero	N.P.	N.D	Agosto	N.P.	N.D		
Marzo	478,285,879.55	478,285,879.55	Septiembre	478,285,879.55	N.D		
Abril	N.P.	N.D	Octubre	N.P.			
Mayo	N.P.	N.D	Noviembre	N.P.			
Junio	717,428,819.33	4,240,032,269.91	Diciembre	717,428,819.33			

Medios de verificación Sistema Integral de Información Financiera (SIIF)

Observaciones

- El presente documento despliega la información perteneciente a los indicadores estratégicos y gestión de aquellos Programas presupuestarios que proveen de bienes y servicios que generan valor público a la ciudadanía jalisciense.
- Se muestra el número del Componente relacionado con el indicador.

GOBIERNO DEL ESTADO DE JALISCO
PRESUPUESTO DE EGRESOS PARA EL EJERCICIO FISCAL 2018

Ficha Técnica de Indicador

Sistema de Evaluación del Desempeño (SED)

Gobierno del Estado de Jalisco

Seguimiento de Indicadores

Secretaría de Planeación,
Administración y Finanzas

Datos del Programa ¹

Impartición de la Educación Secundaria

Eje: Educación de calidad

Tema Central: Sistema educativo

¿Quién gasta?

04	Unidad Presupuestal	000	Unidad Responsable	00128	Unidad Ejecutora del Gasto
Secretaría de Educación		Secretaría de Educación		Dirección General de Educación Secundaria	

¿Para qué se gasta?

Finalidad	Función	Subfunción
Desarrollo Social	Educación	Educación Básica

Objetivos

Nivel	Clave Componente	Resumen Narrativo
Componente	D8 ²	Consejos Técnicos Escolares implementados en la escuelas de educación secundaria.

Datos del Indicador

Denominación	Método de cálculo
Número de Consejos Técnicos Escolares de secundaria en operación	$(\text{Número de Consejos Técnicos Escolares de secundaria en operación (Realizado)} / \text{Número de Consejos Técnicos Escolares de secundaria en operación (Programado)}) * 100$

Descripción del Indicador
Este indicador refleja el total de de Consejos Técnicos Escolares de secundaria en operación

Tipo de Indicador	Gestión	Dimensión del Indicador	Eficiencia	Año de Medición del Resultado	2018
Cobertura	Estatatal	Frecuencia de Medición	Anual		

Parámetros de semaforización						Meta Institucional	Meta Valor	Unidad de medida (meta valor)	Desagregado meta valor por género	
0	64.99	65.00	74.99	75.00	130	100%	1,150	Consejo	Hombre	Mujer
						Sentido del Indicador	Línea Base (meta valor)	Año (Línea base)	Tipo de Acumulación	
						Ascendente	No disponible	No disponible	Suma	

Resultados

Valor Programado	1,150.00	Avance de la Meta (3er trimestre)	1,150.00	% Avance de la Meta (3er trimestre)	100.0%	Semáforo (3er trimestre)	
	Valor programado	Avance de la meta		Valor programado	Avance de la meta		
Enero	N.P.	N.D.	Julio	N.P.	N.D.		
Febrero	N.P.	N.D.	Agosto	N.P.	N.D.		
Marzo	N.P.	N.D.	Septiembre	1,150.00	1,150.00		
Abril	N.P.	N.D.	Octubre	N.P.			
Mayo	N.P.	N.D.	Noviembre	N.P.			
Junio	N.P.	N.D.	Diciembre	N.P.			

Medios de verificación Informe mensual de CTE.

Observaciones

- 1 El presente documento despliega la información perteneciente a los indicadores estratégicos y gestión de aquellos Programas presupuestarios que proveen de bienes y servicios que generan valor público a la ciudadanía jalisciense.
- 2 Se muestra el número del Componente relacionado con el indicador.

GOBIERNO DEL ESTADO DE JALISCO
PRESUPUESTO DE EGRESOS PARA EL EJERCICIO FISCAL 2018

Ficha Técnica de Indicador

Sistema de Evaluación del Desempeño (SED)

Gobierno del Estado de Jalisco

Seguimiento de Indicadores

Secretaría de Planeación,
Administración y Finanzas

Datos del Programa ¹

Impartición de la Educación Secundaria

Eje: Educación de calidad

Tema Central: Sistema educativo

¿Quién gasta?

04	Unidad Presupuestal	000	Unidad Responsable	00128	Unidad Ejecutora del Gasto
Secretaría de Educación		Secretaría de Educación		Dirección General de Educación Secundaria	

¿Para qué se gasta?

Finalidad	Función	Subfunción
Desarrollo Social	Educación	Educación Básica

Objetivos

Nivel	Clave Componente	Resumen Narrativo
Actividad	D8-05 ²	Visitas de acompañamiento pedagógico a los Consejos Técnicos Escolares y de zona

Datos del Indicador

Denominación	Método de cálculo
Número de visitas a los Consejos Técnicos Escolares realizadas.	$(\text{Número de visitas a los Consejos Técnicos Escolares (Realizado)} / \text{Número de visitas a los Consejos Técnicos Escolares (Programado)}) * 100$

Descripción del Indicador
Refleja el total de visitas a los Consejos Técnicos Escolares realizadas.

Tipo de Indicador	Gestión	Dimensión del Indicador	Eficiencia	Año de Medición del Resultado	2018
Cobertura	Estatal	Frecuencia de Medición	Trimestral		

Parámetros de semaforización						Meta Institucional	Meta Valor	Unidad de medida (meta valor)	Desagregado meta valor por género	
0	64.99	65.00	74.99	75.00	130	100%	8	Vista	Hombre	Mujer
						Sentido del Indicador	Línea Base (meta valor)	Año (Línea base)	Tipo de Acumulación	
						Ascendente	No disponible	No disponible	Suma	

Resultados

Valor Programado	6.00	Avance de la Meta (3er trimestre)	6.00	% Avance de la Meta (3er trimestre)	100.0%	Semáforo (3er trimestre)	
	Valor programado		Avance de la meta		Valor programado		Avance de la meta
Enero	N.P.		N.D.	Julio	N.P.		N.D.
Febrero	N.P.		N.D.	Agosto	N.P.		N.D.
Marzo	1.00		N.D.	Septiembre	2.00		6.00
Abril	N.P.		N.D.	Octubre	N.P.		
Mayo	N.P.		N.D.	Noviembre	N.P.		
Junio	3.00		N.D.	Diciembre	2.00		

Medios de verificación Instrumento para el registro de visitas a los Consejos Técnicos Escolares

Observaciones En el tercer trimestre se alcanzó las metas programadas para el 1er y 2º trimestre debido a aspectos técnicos y de logística presupuestal.

- 1 El presente documento despliega la información perteneciente a los indicadores estratégicos y gestión de aquellos Programas presupuestarios que proveen de bienes y servicios que generan valor público a la ciudadanía jalisciense.
- 2 Se muestra el número del Componente relacionado con el indicador.

GOBIERNO DEL ESTADO DE JALISCO
PRESUPUESTO DE EGRESOS PARA EL EJERCICIO FISCAL 2018

Ficha Técnica de Indicador

Sistema de Evaluación del Desempeño (SED)

Gobierno del Estado de Jalisco

Seguimiento de Indicadores

Secretaría de Planeación,
Administración y Finanzas

Datos del Programa ¹

Impartición de la Educación Secundaria

Eje: Educación de calidad

Tema Central: Sistema educativo

¿Quién gasta?

04	Unidad Presupuestal	000	Unidad Responsable	00128	Unidad Ejecutora del Gasto
Secretaría de Educación		Secretaría de Educación		Dirección General de Educación Secundaria	

¿Para qué se gasta?

Finalidad	Función	Subfunción
Desarrollo Social	Educación	Educación Básica

Objetivos

Nivel	Clave Componente	Resumen Narrativo
Componente	D9 ²	Indicadores de logro educativo mejorados en Escuelas secundarias.

Datos del Indicador

Denominación	Método de cálculo
Número de escuelas secundarias que disminuyen sus niveles de reprobación.	(Número de escuelas secundarias que disminuyen sus niveles de reprobación (Realizado) / Número de escuelas secundarias que disminuyen sus niveles de reprobación (Programado))*100

Descripción del Indicador
Este indicador refleja el número de escuelas secundarias que disminuyen sus niveles de reprobación.

Tipo de Indicador	Gestión	Dimensión del Indicador	Eficiencia	Año de Medición del Resultado	2018
Cobertura	Estatral	Frecuencia de Medición	Anual		

Parámetros de semaforización						Meta Institucional	Meta Valor	Unidad de medida (meta valor)	Desagregado meta valor por género	
0	64.99	65.00	74.99	75.00	130	100%	117	Escuela	Hombre	Mujer
						Sentido del Indicador	Línea Base (meta valor)	Año (Línea base)	Tipo de Acumulación	
						Ascendente	No disponible	No disponible	Suma	

Resultados

Valor Programado	N.P.	Avance de la Meta (3er trimestre)	N.D.	% Avance de la Meta (3er trimestre)	N.D.	Semáforo (3er trimestre)
		Valor programado	Avance de la meta		Valor programado	Avance de la meta
Enero	N.P.	N.P.	N.D.	Julio	N.P.	N.D.
Febrero	N.P.	N.P.	N.D.	Agosto	N.P.	N.D.
Marzo	N.P.	N.P.	N.D.	Septiembre	N.P.	N.D.
Abril	N.P.	N.P.	N.D.	Octubre	N.P.	
Mayo	N.P.	N.P.	N.D.	Noviembre	N.P.	
Junio	N.P.	N.P.	N.D.	Diciembre	117.00	

Medios de verificación: Estadística Básica

Observaciones:

¹ El presente documento despliega la información perteneciente a los indicadores estratégicos y gestión de aquellos Programas presupuestarios que proveen de bienes y servicios que generan valor público a la ciudadanía jalisciense.
² Se muestra el número del Componente relacionado con el indicador.

GOBIERNO DEL ESTADO DE JALISCO
PRESUPUESTO DE EGRESOS PARA EL EJERCICIO FISCAL 2018

Ficha Técnica de Indicador

Sistema de Evaluación del Desempeño (SED)

Gobierno del Estado de Jalisco

Seguimiento de Indicadores

Secretaría de Planeación,
Administración y Finanzas

Datos del Programa ¹

Impartición de la Educación Secundaria

Eje: Educación de calidad

Tema Central: Sistema educativo

¿Quién gasta?

04	Unidad Presupuestal	000	Unidad Responsable	00128	Unidad Ejecutora del Gasto
Secretaría de Educación		Secretaría de Educación		Dirección General de Educación Secundaria	

¿Para qué se gasta?

Finalidad	Función	Subfunción
Desarrollo Social	Educación	Educación Básica

Objetivos

Nivel	Clave Componente	Resumen Narrativo
Actividad	D9-03 ²	Reuniones para el seguimiento de indicadores escolares y de logro educativo

Datos del Indicador

Denominación	Método de cálculo
Número de reuniones con acuerdos de trabajo para el logro educativo realizadas.	$(\text{Número de reuniones para el logro educativo realizadas (Realizado)} / \text{Número de reuniones para el logro educativo realizadas (Programado)}) * 100$

Descripción del Indicador
Este indicador refleja el número de reuniones en torno al logro educativo

Tipo de Indicador	Gestión	Dimensión del Indicador	Eficiencia	Año de Medición del Resultado	2018
Cobertura	Estatal	Frecuencia de Medición	Anual		

Parámetros de semaforización						Meta Institucional	Meta Valor	Unidad de medida (meta valor)	Desagregado meta valor por género	
0	64.99	65.00	74.99	75.00	130	100%	1	Reunión	Hombre	Mujer
						Sentido del Indicador	Línea Base (meta valor)	Año (Línea base)	Tipo de Acumulación	
						Ascendente	No disponible	No disponible	Suma	

Resultados

Valor Programado	1.00	Avance de la Meta (3er trimestre)	1.00	% Avance de la Meta (3er trimestre)	100.0%	Semáforo (3er trimestre)	
	Valor programado	Avance de la meta		Valor programado	Avance de la meta		
Enero	N.P.	N.D.	Julio	N.P.	N.D.		
Febrero	N.P.	N.D.	Agosto	N.P.	N.D.		
Marzo	N.P.	N.D.	Septiembre	1.00	1.00		
Abril	N.P.	N.D.	Octubre	N.P.			
Mayo	N.P.	N.D.	Noviembre	N.P.			
Junio	N.P.	N.D.	Diciembre	N.P.			

Medios de verificación Informe

Observaciones En el tercer trimestre se alcanzó las metas programadas para el 1er y 2º trimestre debido a aspectos técnicos y de logística presupuestal.

- 1 El presente documento despliega la información perteneciente a los indicadores estratégicos y gestión de aquellos Programas presupuestarios que proveen de bienes y servicios que generan valor público a la ciudadanía jalisciense.
- 2 Se muestra el número del Componente relacionado con el indicador.

**GOBIERNO DEL ESTADO DE JALISCO
PRESUPUESTO DE EGRESOS PARA EL EJERCICIO FISCAL 2018**

Ficha Técnica de Indicador

Sistema de Evaluación del Desempeño (SED)

Gobierno del Estado de Jalisco

Seguimiento de Indicadores

Secretaría de Planeación,
Administración y Finanzas

Datos del Programa ¹

Impartición de la Educación Secundaria

Eje: Educación de calidad

Tema Central: Sistema educativo

¿Quién gasta?

04	Unidad Presupuestal	000	Unidad Responsable	00128	Unidad Ejecutora del Gasto
Secretaría de Educación		Secretaría de Educación		Dirección General de Educación Secundaria	

¿Para qué se gasta?

Finalidad	Función	Subfunción
Desarrollo Social	Educación	Educación Básica

Objetivos

Nivel	Clave Componente	Resumen Narrativo
Actividad	D9-04 ²	Acciones de supervisión escolar y asesoría en los ámbitos de gestión escolar.

Datos del Indicador

Denominación	Método de cálculo
Número de zonas escolares de secundaria operando en el esquema regular	(Número de zonas escolares de secundaria operando en el esquema regular (Realizado) / Número de zonas escolares de secundaria operando en el esquema regular (Programado))*100

Descripción del Indicador
Este indicador refleja el número de zonas escolares de secundaria operando los planes de trabajo

Tipo de Indicador	Gestión	Dimensión del Indicador	Eficiencia	Año de Medición del Resultado	2018
Cobertura	Estatal	Frecuencia de Medición	Semestral		

Parámetros de semaforización						Meta Institucional	Meta Valor	Unidad de medida (meta valor)	Desagregado meta valor por género	
0	64.99	65.00	74.99	75.00	130	100%	118	Zona escolar	Hombre	Mujer
						Sentido del Indicador	Línea Base (meta valor)	Año (Línea base)	Tipo de Acumulación	
						Ascendente	No disponible	No disponible	Suma	

Resultados

Valor Programado	80.00	Avance de la Meta (3er trimestre)	80.00	% Avance de la Meta (3er trimestre)	100.0%	Semáforo (3er trimestre)	
	Valor programado	Avance de la meta		Valor programado	Avance de la meta		
Enero	N.P.	N.D.	Julio	N.P.	N.D.		
Febrero	N.P.	N.D.	Agosto	N.P.	N.D.		
Marzo	N.P.	N.D.	Septiembre	N.P.	80.00		
Abril	N.P.	N.D.	Octubre	N.P.			
Mayo	N.P.	N.D.	Noviembre	N.P.			
Junio	80.00	N.D.	Diciembre	38.00			

Medios de verificación Plan Anual de trabajo por modalidad (General, Técnica, Telesecundaria), expedientes de evidencias por cada reunión e informe de resultados

Observaciones

- 1 El presente documento despliega la información perteneciente a los indicadores estratégicos y gestión de aquellos Programas presupuestarios que proveen de bienes y servicios que generan valor público a la ciudadanía jalisciense.
- 2 Se muestra el número del Componente relacionado con el indicador.

GOBIERNO DEL ESTADO DE JALISCO
PRESUPUESTO DE EGRESOS PARA EL EJERCICIO FISCAL 2018

Ficha Técnica de Indicador

Sistema de Evaluación del Desempeño (SED)

Gobierno del Estado de Jalisco

Seguimiento de Indicadores

Secretaría de Planeación,
Administración y Finanzas

Datos del Programa ¹

Formación inicial y de posgrado para los docentes de educación básica

Eje: Educación de calidad

Tema Central: Sistema educativo

¿Quién gasta?

04	Unidad Presupuestal	000	Unidad Responsable	00131	Unidad Ejecutora del Gasto
Secretaría de Educación		Secretaría de Educación		Coordinación de Formación y Actualización Docente	

¿Para qué se gasta?

Finalidad	Función	Subfunción
Desarrollo Social	Educación	Otros Servicios Educativos y Actividades Inherentes

Objetivos

Nivel	Clave Componente	Resumen Narrativo
Fin		Contribuir a incrementar el acceso, la equidad y la calidad de la educación mediante la formación y desarrollo de docentes altamente profesionales con las competencias necesarias para el adecuado desempeño de sus funciones.

Datos del Indicador

Denominación	Método de cálculo
Total de instituciones para la formación y profesionalización docente	(Número de instituciones en operación (Realizado) / Número de instituciones en operación (Programado))*100

Descripción del Indicador
Se refiere al número de instituciones que ofrecen formación y profesionalización docente

Tipo de Indicador	Estratégico	Dimensión del Indicador	Eficacia	Año de Medición del Resultado	2018
Cobertura	Estatal	Frecuencia de Medición	Anual		

Parámetros de semaforización						Meta Institucional	Meta Valor	Unidad de medida (meta valor)	Desagregado meta valor por género	
0	55.00	55.01	85.00	85.01	130	100%	21	Institución pública	No disponible	No disponible
						Sentido del Indicador	Línea Base (meta valor)	Año (Línea base)	Tipo de Acumulación	
						Ascendente	15	2017	Suma	

Resultados

Valor Programado	N.P.	Avance de la Meta (3er trimestre)	N.D.	% Avance de la Meta (3er trimestre)	N.D.	Semáforo (3er trimestre)
	Valor programado	Avance de la meta		Valor programado	Avance de la meta	
Enero	N.P.	N.D.	Julio	N.P.	N.D.	
Febrero	N.P.	N.D.	Agosto	N.P.	N.D.	
Marzo	N.P.	N.D.	Septiembre	N.P.	N.D.	
Abril	N.P.	N.D.	Octubre	N.P.		
Mayo	N.P.	N.D.	Noviembre	N.P.		
Junio	N.P.	N.D.	Diciembre	21.00		

Medios de verificación Reporte de supervisión, Bitácoras de seguimiento, Investigaciones validadas y publicadas, Coordinación de Formación y Actualización Docente.

Observaciones

¹ El presente documento despliega la información perteneciente a los indicadores estratégicos y gestión de aquellos Programas presupuestarios que proveen de bienes y servicios que generan valor público a la ciudadanía jalisciense.

² Se muestra el número del Componente relacionado con el indicador.

GOBIERNO DEL ESTADO DE JALISCO
PRESUPUESTO DE EGRESOS PARA EL EJERCICIO FISCAL 2018

Ficha Técnica de Indicador

Sistema de Evaluación del Desempeño (SED)

Gobierno del Estado de Jalisco

Seguimiento de Indicadores

Secretaría de Planeación,
Administración y Finanzas

Datos del Programa ¹

Formación inicial y de posgrado para los docentes de educación básica

Eje: Educación de calidad

Tema Central: Sistema educativo

¿Quién gasta?

04	Unidad Presupuestal	000	Unidad Responsable	00131	Unidad Ejecutora del Gasto
Secretaría de Educación		Secretaría de Educación		Coordinación de Formación y Actualización Docente	

¿Para qué se gasta?

Finalidad	Función	Subfunción
Desarrollo Social	Educación	Otros Servicios Educativos y Actividades Inherentes

Objetivos

Nivel	Clave Componente	Resumen Narrativo
Propósito		El personal docente de las escuelas públicas se encuentra incorporado al Servicio Profesional Docente cuenta con capacitación, actualización, asesoría, acompañamiento y asistencia técnico pedagógica para la mejora de sus funciones.

Datos del Indicador

Denominación	Método de cálculo
Total de docentes incorporados al Servicio Profesional Docente capacitados	(Número de profesores incorporados al servicio profesional docente capacitados (Realizado) / Número de profesores incorporados al servicio profesional docente capacitados (Programado))*100

Descripción del Indicador
Se refiere al número de docentes de educación preescolar, primaria y secundaria que se incorporan al Servicio Profesional Docente para su amplia capacitación.

Tipo de Indicador	Estratégico	Dimensión del Indicador	Eficacia	Año de Medición del Resultado	2018
Cobertura	Estatal	Frecuencia de Medición	Anual		

Desagregado meta valor por género

Parámetros de semaforización						Meta Institucional	Meta Valor	Unidad de medida (meta valor)	Hombre	Mujer
0	55.00	55.01	85.00	85.01	130	100%	45,000	Profesor	No disponible	No disponible
						Sentido del Indicador	Línea Base (meta valor)	Año (Línea base)	Tipo de Acumulación	
						Ascendente	30,000	2017	Suma	

Resultados

Valor Programado	N.P.	Avance de la Meta (3er trimestre)	N.D.	% Avance de la Meta (3er trimestre)	N.D.	Semáforo (3er trimestre)	
	Valor programado	Avance de la meta		Valor programado	Avance de la meta		
Enero	N.P.	N.D.	Julio	N.P.	N.D.		
Febrero	N.P.	N.D.	Agosto	N.P.	N.D.		
Marzo	N.P.	N.D.	Septiembre	N.P.	N.D.		
Abril	N.P.	N.D.	Octubre	N.P.			
Mayo	N.P.	N.D.	Noviembre	N.P.			
Junio	N.P.	N.D.	Diciembre	45,000.00			

Medios de verificación Sistema de Inscripción, Registro, Acreditación y Certificación de Formación Continua (SIRACFC) <http://formacioncontinua.sep.gob.mx/portal/home.html>, Dirección General de Formación Continua para Profesionales de la Educación.

Observaciones

- El presente documento despliega la información perteneciente a los indicadores estratégicos y gestión de aquellos Programas presupuestarios que proveen de bienes y servicios que generan valor público a la ciudadanía jalisciense.
- Se muestra el número del Componente relacionado con el indicador.

**GOBIERNO DEL ESTADO DE JALISCO
PRESUPUESTO DE EGRESOS PARA EL EJERCICIO FISCAL 2018**

Ficha Técnica de Indicador

Sistema de Evaluación del Desempeño (SED)

Gobierno del Estado de Jalisco

Seguimiento de Indicadores

Secretaría de Planeación,
Administración y Finanzas

Datos del Programa ¹

Formación inicial y de posgrado para los docentes de educación básica

Eje: Educación de calidad

Tema Central: Sistema educativo

¿Quién gasta?

04	Unidad Presupuestal	000	Unidad Responsable	00131	Unidad Ejecutora del Gasto
Secretaría de Educación		Secretaría de Educación		Coordinación de Formación y Actualización Docente	

¿Para qué se gasta?

Finalidad	Función	Subfunción
Desarrollo Social	Educación	Otros Servicios Educativos y Actividades Inherentes

Objetivos

Nivel	Clave Componente	Resumen Narrativo
Componente	02 ²	Unidades de la Universidad Pedagógica Nacional operando.

Datos del Indicador

Denominación	Método de cálculo
Total de programas educativos operando en las Unidades de la Universidad Pedagógica Nacional en Jalisco	$(\text{Número de programas educativos en operación (Realizado)} / \text{Número de programas educativos en operación (Programado)}) * 100$

Descripción del Indicador
Es el número de programas educativos en operación de las Unidades de la Universidad Pedagógica Nacional en Jalisco.

Tipo de Indicador	Gestión	Dimensión del Indicador	Eficacia	Año de Medición del Resultado	2018
Cobertura	Estatal	Frecuencia de Medición	Mensual		

Parámetros de semaforización						Meta Institucional	Meta Valor	Unidad de medida (meta valor)	Desagregado meta valor por género	
0	55.00	55.01	85.00	85.01	130	100%	9	Programa	No disponible	No disponible
						Sentido del Indicador	Línea Base (meta valor)	Año (Línea base)	Tipo de Acumulación	
						Ascendente	7	2017	Suma	

Resultados

Valor Programado	9.00	Avance de la Meta (3er trimestre)	9.00	% Avance de la Meta (3er trimestre)	100.0%	Semáforo (3er trimestre)	
	Valor programado	Avance de la meta		Valor programado	Avance de la meta		
Enero	0.00	0.00	Julio	0.00	0.00		
Febrero	0.00	0.00	Agosto	0.00	0.00		
Marzo	2.00	2.00	Septiembre	0.00	0.00		
Abril	2.00	2.00	Octubre	0.00			
Mayo	2.00	2.00	Noviembre	0.00			
Junio	3.00	3.00	Diciembre	0.00			

Medios de verificación Estadísticas de los alumnos inscritos a los diferentes programas ofertados, Bitácora de seguimiento operativo y académico a las Unidades de la Universidad Pedagógica Nacional en Jalisco, Dirección General de las Unidades UPN e Instituciones de Posgrado.

Observaciones

- 1 El presente documento despliega la información perteneciente a los indicadores estratégicos y gestión de aquellos Programas presupuestarios que proveen de bienes y servicios que generan valor público a la ciudadanía jalisciense.
- 2 Se muestra el número del Componente relacionado con el indicador.

**GOBIERNO DEL ESTADO DE JALISCO
PRESUPUESTO DE EGRESOS PARA EL EJERCICIO FISCAL 2018**

Ficha Técnica de Indicador

Sistema de Evaluación del Desempeño (SED)

Gobierno del Estado de Jalisco

Seguimiento de Indicadores

Secretaría de Planeación,
Administración y Finanzas

Datos del Programa ¹

Formación inicial y de posgrado para los docentes de educación básica

Eje: Educación de calidad

Tema Central: Sistema educativo

¿Quién gasta?

04	Unidad Presupuestal	000	Unidad Responsable	00131	Unidad Ejecutora del Gasto
Secretaría de Educación		Secretaría de Educación		Coordinación de Formación y Actualización Docente	

¿Para qué se gasta?

Finalidad	Función	Subfunción
Desarrollo Social	Educación	Otros Servicios Educativos y Actividades Inherentes

Objetivos

Nivel	Clave Componente	Resumen Narrativo
Actividad	02-01 ²	Supervisión de la operación de los programas educativos en las Unidades de la Universidad Pedagógica Nacional en Jalisco.

Datos del Indicador

Denominación	Método de cálculo
Total de visitas a las Unidades de la Universidad Pedagógica Nacional	$(\text{Total de visitas de seguimiento (Realizado)} / \text{Total de visitas de seguimiento (Programado)}) * 100$

Descripción del Indicador
Refiere a las visitas de supervisión y seguimiento a las Universidades de la Universidad Pedagógica Nacional en Jalisco

Tipo de Indicador	Gestión	Dimensión del Indicador	Eficacia	Año de Medición del Resultado	2018
Cobertura	Estatal	Frecuencia de Medición	Mensual		

Parámetros de semaforización						Meta Institucional	Meta Valor	Unidad de medida (meta valor)	Desagregado meta valor por género	
0	55.00	55.01	85.00	85.01	130	100%	13	Visita	Hombre	Mujer
						Sentido del Indicador	Línea Base (meta valor)	Año (Línea base)	Tipo de Acumulación	
						Ascendente	20	2017	Suma	

Resultados

Valor Programado	13.00	Avance de la Meta (3er trimestre)	13.00	% Avance de la Meta (3er trimestre)	100.0%	Semáforo (3er trimestre)	
	Valor programado	Avance de la meta		Valor programado	Avance de la meta		
Enero	0.00	0.00	Julio	0.00	0.00		
Febrero	0.00	0.00	Agosto	0.00	0.00		
Marzo	2.00	2.00	Septiembre	0.00	0.00		
Abril	3.00	3.00	Octubre	0.00			
Mayo	4.00	4.00	Noviembre	0.00			
Junio	4.00	4.00	Diciembre	0.00			

Medios de verificación Reporte de visitas realizadas, Evaluaciones diagnósticas, bitácoras de seguimiento operativo y académico. Dirección General de UPN e instituciones de Posgrado

Observaciones

¹ El presente documento despliega la información perteneciente a los indicadores estratégicos y gestión de aquellos Programas presupuestarios que proveen de bienes y servicios que generan valor público a la ciudadanía jalisciense.

² Se muestra el número del Componente relacionado con el indicador.

GOBIERNO DEL ESTADO DE JALISCO
PRESUPUESTO DE EGRESOS PARA EL EJERCICIO FISCAL 2018

Ficha Técnica de Indicador

Sistema de Evaluación del Desempeño (SED)

Gobierno del Estado de Jalisco

Seguimiento de Indicadores

Secretaría de Planeación,
Administración y Finanzas

Datos del Programa ¹

Formación inicial y de posgrado para los docentes de educación básica

Eje: Educación de calidad

Tema Central: Sistema educativo

¿Quién gasta?

04	Unidad Presupuestal	000	Unidad Responsable	00131	Unidad Ejecutora del Gasto
Secretaría de Educación	Secretaría de Educación	Secretaría de Educación	Coordinación de Formación y Actualización Docente		

¿Para qué se gasta?

Finalidad	Función	Subfunción
Desarrollo Social	Educación	Otros Servicios Educativos y Actividades Inherentes

Objetivos

Nivel	Clave Componente	Resumen Narrativo
Actividad	02-04 ²	Seguimiento de los movimientos financieros generados por la dinámica de los ajustes en la nómina vinculada al componente 02 del programa presupuestario 810.

Datos del Indicador

Denominación	Método de cálculo
Monto financiero aplicado al capítulo 1000 del componente 02 del programa presupuestario 810.	$(\text{Importe financiero al capítulo 1000 (Realizado)} / \text{Importe financiero al capítulo 1000 (Programado)}) * 100$

Descripción del Indicador
Se refiere al volumen de recursos financieros que afecta la asignación presupuestaria inicial para la cobertura de servicios personales vinculados al componente 02 del programa presupuestario 810.

Tipo de Indicador	Gestión	Dimensión del Indicador	Eficacia	Año de Medición del Resultado	2018
Cobertura	Estatral	Frecuencia de Medición	Trimestral		

						Desagregado meta valor por género				
						Meta Institucional	Meta Valor	Unidad de medida (meta valor)	Hombre	Mujer
Parámetros de semaforización						100%	1,918,284	Pesos	No disponible	No disponible
0	59.99	60.00	85.99	86.00	130	Sentido del Indicador	Línea Base (meta valor)	Año (Línea base)	Tipo de Acumulación	
■	■	■	■	■	■	Ascendente	1,918,284	2017	Suma	

Resultados

Valor Programado	1,342,798.82	Avance de la Meta (3er trimestre)	40,207,019.02	% Avance de la Meta (3er trimestre)	N.D	Semáforo (3er trimestre)	
	Valor programado	Avance de la meta		Valor programado	Avance de la meta		
Enero	N.P.	N.D	Julio	N.P.	N.D		
Febrero	N.P.	N.D	Agosto	N.P.	N.D		
Marzo	383,656.89	383,656.89	Septiembre	383,656.59	N.D		
Abril	N.P.	N.D	Octubre	N.P.			
Mayo	N.P.	N.D	Noviembre	N.P.			
Junio	575,485.34	39,823,362.13	Diciembre	575,485.64			

Medios de verificación: Sistema Integral de Información Financiera (SIIF)

Observaciones:

- El presente documento despliega la información perteneciente a los indicadores estratégicos y gestión de aquellos Programas presupuestarios que proveen de bienes y servicios que generan valor público a la ciudadanía jalisciense.
- Se muestra el número del Componente relacionado con el indicador.

GOBIERNO DEL ESTADO DE JALISCO
PRESUPUESTO DE EGRESOS PARA EL EJERCICIO FISCAL 2018

Ficha Técnica de Indicador

Sistema de Evaluación del Desempeño (SED)

Gobierno del Estado de Jalisco

Seguimiento de Indicadores

Secretaría de Planeación,
Administración y Finanzas

Datos del Programa ¹

Formación inicial y de posgrado para los docentes de educación básica

Eje: Educación de calidad

Tema Central: Sistema educativo

¿Quién gasta?

04	Unidad Presupuestal	000	Unidad Responsable	00131	Unidad Ejecutora del Gasto
Secretaría de Educación		Secretaría de Educación		Coordinación de Formación y Actualización Docente	

¿Para qué se gasta?

Finalidad	Función	Subfunción
Desarrollo Social	Educación	Otros Servicios Educativos y Actividades Inherentes

Objetivos

Nivel	Clave Componente	Resumen Narrativo
Componente	03 ²	Posgrado Pedagógico otorgado para mejora de la formación Docente

Datos del Indicador

Denominación	Método de cálculo
Total de Programas de Posgrado de Educación en operación	(Número de programas de posgrado en Educación operando (Realizado) / Número de programas de posgrado en Educación operando (Programado))*100

Descripción del Indicador
Se refiere al número de programas de posgrado en educación por parte de la Secretaría de Educación operando

Tipo de Indicador	Gestión	Dimensión del Indicador	Eficacia	Año de Medición del Resultado	2018
Cobertura	Estatal	Frecuencia de Medición	Semestral		

Parámetros de semaforización						Meta Institucional	Meta Valor	Unidad de medida (meta valor)	Desagregado meta valor por género	
0	55.00	55.01	85.00	85.01	130	100%	5	Programa	No disponible	No disponible
						Sentido del Indicador	Línea Base (meta valor)	Año (Línea base)	Tipo de Acumulación	
						Ascendente	5	2017	Suma	

Resultados

Valor Programado	5.00	Avance de la Meta (3er trimestre)	5.00	% Avance de la Meta (3er trimestre)	100.0%	Semáforo (3er trimestre)	
	Valor programado	Avance de la meta		Valor programado	Avance de la meta		
Enero	N.P.	N.D.	Julio	N.P.	N.D.		
Febrero	N.P.	N.D.	Agosto	1.00	N.D.		
Marzo	N.P.	N.D.	Septiembre	4.00	5.00		
Abril	N.P.	N.D.	Octubre	N.P.			
Mayo	N.P.	N.D.	Noviembre	N.P.			
Junio	N.P.	N.D.	Diciembre	N.P.			

Medios de verificación Reporte y Estadística de los docentes inscritos a los programas de posgrado en educación de la SEJ, <http://sig.jalisco.gob.mx/estadistica/>

Observaciones

- El presente documento despliega la información perteneciente a los indicadores estratégicos y gestión de aquellos Programas presupuestarios que proveen de bienes y servicios que generan valor público a la ciudadanía jalisciense.
- Se muestra el número del Componente relacionado con el indicador.

**GOBIERNO DEL ESTADO DE JALISCO
PRESUPUESTO DE EGRESOS PARA EL EJERCICIO FISCAL 2018**

Ficha Técnica de Indicador

Sistema de Evaluación del Desempeño (SED)

Gobierno del Estado de Jalisco

Seguimiento de Indicadores

Secretaría de Planeación,
Administración y Finanzas

Datos del Programa ¹

Formación inicial y de posgrado para los docentes de educación básica

Eje: Educación de calidad

Tema Central: Sistema educativo

¿Quién gasta?

04	Unidad Presupuestal	000	Unidad Responsable	00131	Unidad Ejecutora del Gasto
Secretaría de Educación		Secretaría de Educación		Coordinación de Formación y Actualización Docente	

¿Para qué se gasta?

Finalidad	Función	Subfunción
Desarrollo Social	Educación	Otros Servicios Educativos y Actividades Inherentes

Objetivos

Nivel	Clave Componente	Resumen Narrativo
Actividad	03-02 ²	Publicación de las tesis ganadoras del concurso de las mejores tesis de las instituciones de posgrado e integración de artículos académicos para la publicación de la Revista ENFOQUES

Datos del Indicador


Denominación	Método de cálculo
Total de libros y revistas publicadas	(Número de libros y revistas publicadas (Realizado) / Número de libros y revistas publicadas (Programado))*100

Descripción del Indicador
Se refiere al número de libros y tesis publicadas ganadoras del concurso de las mejores tesis de instituciones de posgrado, artículos académicos publicados en la revista ENFOQUES.

Tipo de Indicador	Gestión	Dimensión del Indicador	Eficacia	Año de Medición del Resultado	2018
Cobertura	Estatal	Frecuencia de Medición	Mensual		

Parámetros de semaforización						Meta Institucional	Meta Valor	Unidad de medida (meta valor)	Desagregado meta valor por género	
0	55.00	55.01	85.00	85.01	130	100%	300	Ejemplares	No disponible	No disponible
Sentido del Indicador						Línea Base (meta valor)	Año (Línea base)	Tipo de Acumulación		
Ascendente						1,600	2017	Suma		

Resultados

Valor Programado	300.00	Avance de la Meta (3er trimestre)	300.00	% Avance de la Meta (3er trimestre)	100.0%	Semáforo (3er trimestre)	
	Valor programado	Avance de la meta		Valor programado	Avance de la meta		
Enero	0.00	0.00	Julio	0.00	0.00		
Febrero	0.00	0.00	Agosto	0.00	0.00		
Marzo	0.00	0.00	Septiembre	300.00	300.00		
Abril	0.00	0.00	Octubre	0.00			
Mayo	0.00	0.00	Noviembre	0.00			
Junio	0.00	0.00	Diciembre	0.00			

Medios de verificación Libros y revistas impresas por la Dirección General de Unidades de la UPN e Instituciones de Posgrado

Observaciones

¹ El presente documento despliega la información perteneciente a los indicadores estratégicos y gestión de aquellos Programas presupuestarios que proveen de bienes y servicios que generan valor público a la ciudadanía jalisciense.
² Se muestra el número del Componente relacionado con el indicador.

GOBIERNO DEL ESTADO DE JALISCO
PRESUPUESTO DE EGRESOS PARA EL EJERCICIO FISCAL 2018

Ficha Técnica de Indicador

Sistema de Evaluación del Desempeño (SED)

Gobierno del Estado de Jalisco

Seguimiento de Indicadores

Secretaría de Planeación,
Administración y Finanzas

Datos del Programa ¹

Formación inicial y de posgrado para los docentes de educación básica

Eje: Educación de calidad

Tema Central: Sistema educativo

¿Quién gasta?

04	Unidad Presupuestal	000	Unidad Responsable	00131	Unidad Ejecutora del Gasto
Secretaría de Educación	Secretaría de Educación	Secretaría de Educación	Coordinación de Formación y Actualización Docente		

¿Para qué se gasta?

Finalidad	Función	Subfunción
Desarrollo Social	Educación	Otros Servicios Educativos y Actividades Inherentes

Objetivos

Nivel	Clave Componente	Resumen Narrativo
Actividad	03-05 ²	Seguimiento de los movimientos financieros generados por la dinámica de los ajustes en la nómina vinculada al componente 03 del programa presupuestario 810.

Datos del Indicador

Denominación	Método de cálculo
Monto financiero aplicado al capítulo 1000 del componente 03 del programa presupuestario 810.	$(\text{Importe financiero al capítulo 1000 (Realizado)} / \text{Importe financiero al capítulo 1000 (Programado)}) * 100$

Descripción del Indicador
 Se refiere al volumen de recursos financieros que afecta la asignación presupuestaria inicial para la cobertura de servicios personales vinculados al componente 03 del programa presupuestario 810.

Tipo de Indicador	Gestión	Dimensión del Indicador	Eficacia	Año de Medición del Resultado	2018
Cobertura	Estatal	Frecuencia de Medición	Trimestral		

Parámetros de semaforización		Meta Institucional	Meta Valor	Unidad de medida (meta valor)	Desagregado meta valor por género	
0	59.99	100%	17,679,469	Pesos	No disponible	No disponible
60.00	85.99	Sentido del Indicador	Línea Base (meta valor)	Año (Línea base)	Tipo de Acumulación	
86.00	130	Ascendente	17,679,469	2017	Suma	

Resultados

Valor Programado	12,375,628.49	Avance de la Meta (3er trimestre)	7,832,522.45	% Avance de la Meta (3er trimestre)	N.D	Semáforo (3er trimestre)	
	Valor programado	Avance de la meta		Valor programado	Avance de la meta		
Enero	N.P.	N.D	Julio	N.P.	N.D		
Febrero	N.P.	N.D	Agosto	N.P.	N.D		
Marzo	3,535,893.86	3,535,893.85	Septiembre	3,535,893.85	N.D		
Abril	N.P.	N.D	Octubre	N.P.			
Mayo	N.P.	N.D	Noviembre	N.P.			
Junio	5,303,840.78	4,296,628.60	Diciembre	5,303,840.78			

Medios de verificación Sistema Integral de Información Financiera (SIIF)

Observaciones

¹ El presente documento despliega la información perteneciente a los indicadores estratégicos y gestión de aquellos Programas presupuestarios que proveen de bienes y servicios que generan valor público a la ciudadanía jalisciense.
² Se muestra el número del Componente relacionado con el indicador.

GOBIERNO DEL ESTADO DE JALISCO
PRESUPUESTO DE EGRESOS PARA EL EJERCICIO FISCAL 2018

Ficha Técnica de Indicador

Sistema de Evaluación del Desempeño (SED)

Gobierno del Estado de Jalisco

Seguimiento de Indicadores

Secretaría de Planeación,
Administración y Finanzas

Datos del Programa ¹

Formación inicial y de posgrado para los docentes de educación básica

Eje: Educación de calidad

Tema Central: Sistema educativo

¿Quién gasta?

04	Unidad Presupuestal	000	Unidad Responsable	00131	Unidad Ejecutora del Gasto
Secretaría de Educación		Secretaría de Educación		Coordinación de Formación y Actualización Docente	

¿Para qué se gasta?

Finalidad	Función	Subfunción
Desarrollo Social	Educación	Otros Servicios Educativos y Actividades Inherentes

Objetivos

Nivel	Clave Componente	Resumen Narrativo
Componente	D1 ²	Formación Inicial de Docentes para la Educación Básica otorgada.

Datos del Indicador

Denominación	Método de cálculo
Total de programas educativos operando	(Número de programas operando (Realizado) / Número de programas operando (Programado))*100

Descripción del Indicador
 Este indicador se refiere al número de los programas educativos operando en las Escuelas Normales.

Tipo de Indicador	Gestión	Dimensión del Indicador	Eficacia	Año de Medición del Resultado	2018
Cobertura	Estatal	Frecuencia de Medición	Semestral		

Parámetros de semaforización						Meta Institucional	Meta Valor	Unidad de medida (meta valor)	Desagregado meta valor por género	
0	55.00	55.01	85.00	85.01	130	100%	32	Programa	No disponible	No disponible
						Sentido del Indicador	Línea Base (meta valor)	Año (Línea base)	Tipo de Acumulación	
						Ascendente	25	2017	Suma	

Resultados

Valor Programado	15.00	Avance de la Meta (3er trimestre)	32.00	% Avance de la Meta (3er trimestre)	N.D	Semáforo (3er trimestre)	
	Valor programado		Avance de la meta		Valor programado		Avance de la meta
Enero	N.P.		N.D	Julio	N.P.		N.D
Febrero	N.P.		N.D	Agosto	N.P.		N.D
Marzo	N.P.		N.D	Septiembre	N.P.		N.D
Abril	N.P.		N.D	Octubre	N.P.		
Mayo	N.P.		N.D	Noviembre	N.P.		
Junio	15.00		32.00	Diciembre	17.00		

Medios de verificación Evaluaciones diagnosticas especializadas, Dirección General de Educación Normal

Observaciones

- El presente documento despliega la información perteneciente a los indicadores estratégicos y gestión de aquellos Programas presupuestarios que proveen de bienes y servicios que generan valor público a la ciudadanía jalisciense.
- Se muestra el número del Componente relacionado con el indicador.

GOBIERNO DEL ESTADO DE JALISCO
PRESUPUESTO DE EGRESOS PARA EL EJERCICIO FISCAL 2018

Ficha Técnica de Indicador

Sistema de Evaluación del Desempeño (SED)

Gobierno del Estado de Jalisco

Seguimiento de Indicadores

Secretaría de Planeación,
Administración y Finanzas

Datos del Programa ¹

Formación inicial y de posgrado para los docentes de educación básica

Eje: Educación de calidad

Tema Central: Sistema educativo

¿Quién gasta?

04	Unidad Presupuestal	000	Unidad Responsable	00131	Unidad Ejecutora del Gasto
Secretaría de Educación		Secretaría de Educación		Coordinación de Formación y Actualización Docente	

¿Para qué se gasta?

Finalidad	Función	Subfunción
Desarrollo Social	Educación	Otros Servicios Educativos y Actividades Inherentes

Objetivos

Nivel	Clave Componente	Resumen Narrativo
Actividad	D1-03 ²	Seguimiento y acompañamiento de las Escuelas Normales

Datos del Indicador

Denominación	Método de cálculo
Total de visitas de seguimiento y acompañamiento a las escuelas normales	$(\text{Número de visitas de seguimiento (Realizado)} / \text{Número de visitas de seguimiento (Programado)}) * 100$

Descripción del Indicador
Se refiere al número de visitas de seguimiento y acompañamiento a las Escuelas Normales de Jalisco para la revisión de la implementación del programa educativo.

Tipo de Indicador	Gestión	Dimensión del Indicador	Eficacia	Año de Medición del Resultado	2018
Cobertura	Estatal	Frecuencia de Medición	Mensual		

Parámetros de semaforización						Meta Institucional	Meta Valor	Unidad de medida (meta valor)	Desagregado meta valor por género	
0	55.00	55.01	85.00	85.01	130	100%	25	Visita	Hombre	Mujer
						Sentido del Indicador	Línea Base (meta valor)	Año (Línea base)	Tipo de Acumulación	
						Ascendente	15	2017	Suma	

Resultados

Valor Programado	0.00	Avance de la Meta (3er trimestre)	0.00	% Avance de la Meta (3er trimestre)	N.D	Semáforo (3er trimestre)	
	Valor programado		Avance de la meta		Valor programado		Avance de la meta
Enero	0.00		0.00	Julio	0.00		0.00
Febrero	0.00		0.00	Agosto	0.00		0.00
Marzo	0.00		0.00	Septiembre	0.00		0.00
Abril	0.00		0.00	Octubre	0.00		
Mayo	0.00		0.00	Noviembre	0.00		
Junio	0.00		0.00	Diciembre	25.00		

Medios de verificación Reporte de visita de supervisión, Evaluaciones diagnósticas especializadas y estandarizadas, bitácoras de seguimiento. Dirección General de Educación Normal.

Observaciones

- 1 El presente documento despliega la información perteneciente a los indicadores estratégicos y gestión de aquellos Programas presupuestarios que proveen de bienes y servicios que generan valor público a la ciudadanía jalisciense.
- 2 Se muestra el número del Componente relacionado con el indicador.

GOBIERNO DEL ESTADO DE JALISCO
PRESUPUESTO DE EGRESOS PARA EL EJERCICIO FISCAL 2018

Ficha Técnica de Indicador

Sistema de Evaluación del Desempeño (SED)

Gobierno del Estado de Jalisco

Seguimiento de Indicadores

Secretaría de Planeación,
Administración y Finanzas

Datos del Programa ¹

Formación inicial y de posgrado para los docentes de educación básica

Eje: Educación de calidad

Tema Central: Sistema educativo

¿Quién gasta?

04	Unidad Presupuestal	000	Unidad Responsable	00131	Unidad Ejecutora del Gasto
Secretaría de Educación		Secretaría de Educación		Coordinación de Formación y Actualización Docente	

¿Para qué se gasta?

Finalidad	Función	Subfunción
Desarrollo Social	Educación	Otros Servicios Educativos y Actividades Inherentes

Objetivos

Nivel	Clave Componente	Resumen Narrativo
Actividad	D1-06 ²	Seguimiento de los Proyecto Integrales para el Programa de Fortalecimiento de la Escuela Normal en el marco del PACTEN.

Datos del Indicador

Denominación	Método de cálculo
Número de proyectos integrales aplicados.	$(\text{Número de proyectos integrales (Realizado)} / \text{Número de proyectos integrales (Programado)}) * 100$

Descripción del Indicador
Se refiere al número de proyectos dirigidos al mejoramiento académico, técnico y administrativo de las escuelas normales, con sustento de los recursos federales del PACTEN.

Tipo de Indicador	Gestión	Dimensión del Indicador	Eficacia	Año de Medición del Resultado	2018
Cobertura	Estatal	Frecuencia de Medición	Mensual		

Parámetros de semaforización						Meta Institucional	Meta Valor	Unidad de medida (meta valor)	Desagregado meta valor por género	
0	59.99	60.00	85.99	86.00	130	100%	13	Proyecto	Hombre	Mujer
									No disponible	No disponible
						Sentido del Indicador	Línea Base (meta valor)	Año (Línea base)	Tipo de Acumulación	
						Ascendente	13	2017	Suma	

Resultados

Valor Programado	0.00	Avance de la Meta (3er trimestre)	0.00	% Avance de la Meta (3er trimestre)	N.D	Semáforo (3er trimestre)	
	Valor programado	Avance de la meta		Valor programado	Avance de la meta		
Enero	0.00	0.00	Julio	0.00	N.D		
Febrero	0.00	0.00	Agosto	0.00	N.D		
Marzo	0.00	0.00	Septiembre	0.00	N.D		
Abril	0.00	0.00	Octubre	0.00			
Mayo	0.00	0.00	Noviembre	13.00			
Junio	0.00	0.00	Diciembre	0.00			

Medios de verificación Informes trimestrales de avance de los proyectos.

Observaciones

- 1 El presente documento despliega la información perteneciente a los indicadores estratégicos y gestión de aquellos Programas presupuestarios que proveen de bienes y servicios que generan valor público a la ciudadanía jalisciense.
- 2 Se muestra el número del Componente relacionado con el indicador.

GOBIERNO DEL ESTADO DE JALISCO
PRESUPUESTO DE EGRESOS PARA EL EJERCICIO FISCAL 2018

Ficha Técnica de Indicador

Sistema de Evaluación del Desempeño (SED)

Gobierno del Estado de Jalisco

Seguimiento de Indicadores

Secretaría de Planeación,
Administración y Finanzas

Datos del Programa ¹

Formación inicial y de posgrado para los docentes de educación básica

Eje: Educación de calidad

Tema Central: Sistema educativo

¿Quién gasta?

04	Unidad Presupuestal	000	Unidad Responsable	00131	Unidad Ejecutora del Gasto
Secretaría de Educación		Secretaría de Educación		Coordinación de Formación y Actualización Docente	

¿Para qué se gasta?

Finalidad	Función	Subfunción
Desarrollo Social	Educación	Otros Servicios Educativos y Actividades Inherentes

Objetivos

Nivel	Clave Componente	Resumen Narrativo
Actividad	D1-07 ²	Seguimiento de los movimientos financieros generados por la dinámica de los ajustes en la nómina vinculada al componente D1 del programa presupuestario 810.

Datos del Indicador

Denominación	Método de cálculo
Monto financiero aplicado al capítulo 1000 del componente D1 del programa presupuestario 810.	$(\text{Importe financiero al capítulo 1000 (Realizado)} / \text{Importe financiero al capítulo 1000 (Programado)}) * 100$

Descripción del Indicador
Se refiere al volumen de recursos financieros que afecta la asignación presupuestaria inicial para la cobertura de servicios personales vinculados al componente D1 del programa presupuestario 810.

Tipo de Indicador	Gestión	Dimensión del Indicador	Eficacia	Año de Medición del Resultado	2018
Cobertura	Estatal	Frecuencia de Medición	Trimestral		

Parámetros de semaforización						Meta Institucional	Meta Valor	Unidad de medida (meta valor)	Desagregado meta valor por género	
0	59.99	60.00	85.99	86.00	130	100%	204,395,279	Pesos	No disponible	No disponible
						Sentido del Indicador	Línea Base (meta valor)	Año (Línea base)	Tipo de Acumulación	
						Ascendente	204,395,279	2017	Suma	

Resultados

Valor Programado	143,076,695.10	Avance de la Meta (3er trimestre)	135,962,978.90	% Avance de la Meta (3er trimestre)	N.D	Semáforo (3er trimestre)	
	Valor programado	Avance de la meta		Valor programado	Avance de la meta		
Enero	N.P.	N.D	Julio	N.P.	N.D		
Febrero	N.P.	N.D	Agosto	N.P.	N.D		
Marzo	40,879,055.74	40,879,055.74	Septiembre	40,879,055.74	N.D		
Abril	N.P.	N.D	Octubre	N.P.			
Mayo	N.P.	N.D	Noviembre	N.P.			
Junio	61,318,583.62	95,083,923.16	Diciembre	61,318,583.62			

Medios de verificación Sistema Integral de Información Financiera (SIIF)

Observaciones

¹ El presente documento despliega la información perteneciente a los indicadores estratégicos y gestión de aquellos Programas presupuestarios que proveen de bienes y servicios que generan valor público a la ciudadanía jalisciense.
² Se muestra el número del Componente relacionado con el indicador.

GOBIERNO DEL ESTADO DE JALISCO
PRESUPUESTO DE EGRESOS PARA EL EJERCICIO FISCAL 2018

Ficha Técnica de Indicador

Sistema de Evaluación del Desempeño (SED)

Gobierno del Estado de Jalisco

Seguimiento de Indicadores

Secretaría de Planeación,
Administración y Finanzas

Datos del Programa ¹

Formación inicial y de posgrado para los docentes de educación básica

Eje: Educación de calidad

Tema Central: Sistema educativo

¿Quién gasta?

04	Unidad Presupuestal	000	Unidad Responsable	00131	Unidad Ejecutora del Gasto
Secretaría de Educación		Secretaría de Educación		Coordinación de Formación y Actualización Docente	

¿Para qué se gasta?

Finalidad	Función	Subfunción
Desarrollo Social	Educación	Otros Servicios Educativos y Actividades Inherentes

Objetivos

Nivel	Clave Componente	Resumen Narrativo
Actividad	D1-08 ²	Becas de apoyo entregadas a la práctica intensiva y al servicio social para los estudiantes de 6o 7o. y 8o. semestre de las escuelas normales públicas. Se paga un equivalente a 9 meses del ciclo escolar, mensualmente.

Datos del Indicador

Denominación	Método de cálculo
Número de becas de apoyo a los estudiantes de 6o. 7o. y 8o. semestre de las escuelas normales públicas entregadas.	$(\text{número de becas (Realizado)} / \text{número de becas (Programado)}) * 100$

Descripción del Indicador
Número de becas de apoyo a los estudiantes de 6o. 7o. y 8o. semestre de las escuelas normales públicas entregadas.

Tipo de Indicador	Gestión	Dimensión del Indicador	Eficacia	Año de Medición del Resultado	2018
Cobertura	Estatal	Frecuencia de Medición	Trimestral		

Parámetros de semaforización						Meta Institucional	Meta Valor	Unidad de medida (meta valor)	Desagregado meta valor por género	
0	59.99	60.00	85.99	86.00	130	100%	2,079	Beca	Hombre	Mujer
						Sentido del Indicador	Línea Base (meta valor)	Año (Línea base)	Tipo de Acumulación	
						Ascendente	2,079	2017	Suma	

Resultados

Valor Programado	1,557.00	Avance de la Meta (3er trimestre)	1,292.00	% Avance de la Meta (3er trimestre)	83.0%	Semáforo (3er trimestre)	
	Valor programado	Avance de la meta		Valor programado	Avance de la meta		
Enero	N.P.	N.D.	Julio	N.P.	N.D.		
Febrero	N.P.	N.D.	Agosto	N.P.	N.D.		
Marzo	519.00	N.D.	Septiembre	519.00	1,292.00		
Abril	N.P.	N.D.	Octubre	N.P.			
Mayo	N.P.	N.D.	Noviembre	N.P.			
Junio	519.00	N.D.	Diciembre	522.00			

Medios de verificación: Padrón de alumnos inscritos en 6to, 7mo. Y 8vo. Semestre. Nómina de pago

Observaciones:

- El presente documento despliega la información perteneciente a los indicadores estratégicos y gestión de aquellos Programas presupuestarios que proveen de bienes y servicios que generan valor público a la ciudadanía jalisciense.
- Se muestra el número del Componente relacionado con el indicador.

**GOBIERNO DEL ESTADO DE JALISCO
PRESUPUESTO DE EGRESOS PARA EL EJERCICIO FISCAL 2018**

Ficha Técnica de Indicador

Sistema de Evaluación del Desempeño (SED)

Gobierno del Estado de Jalisco

Seguimiento de Indicadores

Secretaría de Planeación,
Administración y Finanzas

Datos del Programa ¹

Fomento de la Participación Social en la Educación Básica

Eje: Educación de calidad

Tema Central: Sistema educativo

¿Quién gasta?

04	Unidad Presupuestal	000	Unidad Responsable	00141	Unidad Ejecutora del Gasto
Secretaría de Educación		Secretaría de Educación		Coordinación de Planeación y Evaluación Educativa	

¿Para qué se gasta?

Finalidad	Función	Subfunción
Desarrollo Social	Educación	Otros Servicios Educativos y Actividades Inherentes

Objetivos

Nivel	Clave Componente	Resumen Narrativo
Fin		Contribuir a incrementar el acceso, la equidad y la calidad de la educación, a través del impulso a la colaboración, autogestión y corresponsabilidad de la comunidad escolar, en el mejoramiento permanente de los órganos de participación social, para el logro de los propósitos educativos y la formación integral de los estudiantes.

Datos del Indicador

Denominación	Método de cálculo
Total de Órganos de Participación Social constituidos.	(Número de órganos de participación social constituidos (Realizado) / Número de órganos de participación social constituidos (Programado))*100

Descripción del Indicador	Órganos de participación social constituidos
----------------------------------	--

Tipo de Indicador	Estratégico	Dimensión del Indicador	Eficacia	Año de Medición del Resultado	2018
Cobertura	Estatral	Frecuencia de Medición	Anual		

Parámetros de semaforización						Meta Institucional	Meta Valor	Unidad de medida (meta valor)	Desagregado meta valor por género	
0	55.00	55.01	85.00	85.01	130	100%	29,500	Organismo	No disponible	No disponible
						Sentido del Indicador	Línea Base (meta valor)	Año (Línea base)	Tipo de Acumulación	
						Ascendente	25,000	2017	Suma	

Resultados

Valor Programado	N.P.	Avance de la Meta (3er trimestre)	N.D.	% Avance de la Meta (3er trimestre)	N.D.	Semáforo (3er trimestre)	
	Valor programado	Avance de la meta		Valor programado	Avance de la meta		
Enero	N.P.	N.D.	Julio	N.P.	N.D.		
Febrero	N.P.	N.D.	Agosto	N.P.	N.D.		
Marzo	N.P.	N.D.	Septiembre	N.P.	N.D.		
Abril	N.P.	N.D.	Octubre	N.P.			
Mayo	N.P.	N.D.	Noviembre	N.P.			
Junio	N.P.	N.D.	Diciembre	29,500.00			

Medios de verificación	Plataforma digital REPUCE (Registro Público de Consejos Escolares), SIPAS (Sistema de Participación Social) y plataforma digital CAS (Centros de atención y servicios)
-------------------------------	--

Observaciones	
----------------------	--

- El presente documento despliega la información perteneciente a los indicadores estratégicos y gestión de aquellos Programas presupuestarios que proveen de bienes y servicios que generan valor público a la ciudadanía jalisciense.
- Se muestra el número del Componente relacionado con el indicador.

GOBIERNO DEL ESTADO DE JALISCO
PRESUPUESTO DE EGRESOS PARA EL EJERCICIO FISCAL 2018

Ficha Técnica de Indicador

Sistema de Evaluación del Desempeño (SED)

Gobierno del Estado de Jalisco

Seguimiento de Indicadores

Secretaría de Planeación,
Administración y Finanzas

Datos del Programa ¹

Fomento de la Participación Social en la Educación Básica

Eje: Educación de calidad

Tema Central: Sistema educativo

¿Quién gasta?

04	Unidad Presupuestal	000	Unidad Responsable	00141	Unidad Ejecutora del Gasto
Secretaría de Educación		Secretaría de Educación		Coordinación de Planeación y Evaluación Educativa	

¿Para qué se gasta?

Finalidad	Función	Subfunción
Desarrollo Social	Educación	Otros Servicios Educativos y Actividades Inherentes

Objetivos

Nivel	Clave Componente	Resumen Narrativo
Propósito		La comunidad escolar ejecuta y promueve la autonomía de gestión escolar, a través de los órganos de participación social, para ampliar y mejorar la enseñanza de la ciencia y la tecnología en la educación básica.

Datos del Indicador


Denominación	Método de cálculo
Total de Órganos de Participación Social constituidos1	(Número de órganos de participación social constituidos1 (Realizado) / Número de órganos de participación social constituidos1 (Programado))*100

Descripción del Indicador	Número de Órganos de Participación Social constituidos.
----------------------------------	---

Tipo de Indicador	Estratégico	Dimensión del Indicador	Eficacia	Año de Medición del Resultado	2018
Cobertura	Estatatal	Frecuencia de Medición	Mensual		

Parámetros de semaforización			Meta Institucional	Meta Valor	Unidad de medida (meta valor)	Desagregado meta valor por género				
0	55.00	55.01	85.00	85.01	130	100%	29,500	Organismo	No disponible	No disponible
			Sentido del Indicador	Línea Base (meta valor)	Año (Línea base)	Tipo de Acumulación				
			Ascendente	25,000	2017	Suma				

Resultados

Valor Programado	27,750.00	Avance de la Meta (3er trimestre)	25,009.00	% Avance de la Meta (3er trimestre)	90.1%	Semáforo (3er trimestre)	
	Valor programado	Avance de la meta		Valor programado	Avance de la meta		
Enero	26,300.00	10,699.00	Julio	200.00	6,129.00		
Febrero	400.00	1,101.00	Agosto	0.00	5,594.00		
Marzo	250.00	1,286.00	Septiembre	400.00	0.00		
Abril	100.00	100.00	Octubre	650.00			
Mayo	50.00	50.00	Noviembre	650.00			
Junio	50.00	50.00	Diciembre	450.00			

Medios de verificación	Plataforma digital REPUCE (Registro Público de Consejos Escolares), SIPAS (Sistema de Participación Social) y plataforma digital CAS (Centros de atención y servicios)
-------------------------------	--

Observaciones	
----------------------	--

1 El presente documento despliega la información perteneciente a los indicadores estratégicos y gestión de aquellos Programas presupuestarios que proveen de bienes y servicios que generan valor público a la ciudadanía jalisciense.

2 Se muestra el número del Componente relacionado con el indicador.

GOBIERNO DEL ESTADO DE JALISCO
PRESUPUESTO DE EGRESOS PARA EL EJERCICIO FISCAL 2018

Ficha Técnica de Indicador

Sistema de Evaluación del Desempeño (SED)

Gobierno del Estado de Jalisco

Seguimiento de Indicadores

Secretaría de Planeación,
Administración y Finanzas

Datos del Programa ¹

Fomento de la Participación Social en la Educación Básica

Eje: Educación de calidad

Tema Central: Sistema educativo

¿Quién gasta?

04	Unidad Presupuestal	000	Unidad Responsable	00141	Unidad Ejecutora del Gasto
Secretaría de Educación		Secretaría de Educación		Coordinación de Planeación y Evaluación Educativa	

¿Para qué se gasta?

Finalidad	Función	Subfunción
Desarrollo Social	Educación	Otros Servicios Educativos y Actividades Inherentes

Objetivos

Nivel	Clave Componente	Resumen Narrativo
Componente	D1 ²	Consejos de participación social operando.

Datos del Indicador

Denominación	Método de cálculo
Total de consejos de participación social operando	(Número de consejos de participación social en operación (Realizado) / Número de consejos de participación social en operación (Programado))*100

Descripción del Indicador
Consejos de participación social operando

Tipo de Indicador	Gestión	Dimensión del Indicador	Eficacia	Año de Medición del Resultado	2018
Cobertura	Estatal	Frecuencia de Medición	Trimestral		

Parámetros de semaforización						Meta Institucional	Meta Valor	Unidad de medida (meta valor)	Desagregado meta valor por género	
0	55.00	55.01	85.00	85.01	130	100%	13,500	Consejo	Hombre	Mujer
						Sentido del Indicador	Línea Base (meta valor)	Año (Línea base)	Tipo de Acumulación	
						Ascendente	10,000	2017	Suma	

Resultados

Valor Programado	12,500.00	Avance de la Meta (3er trimestre)	9,649.00	% Avance de la Meta (3er trimestre)	77.2%	Semáforo (3er trimestre)	
	Valor programado	Avance de la meta		Valor programado	Avance de la meta		
Enero	N.P.	N.D.	Julio	N.P.	4,770.00		
Febrero	N.P.	N.D.	Agosto	N.P.	N.D.		
Marzo	12,300.00	4,879.00	Septiembre	200.00	N.D.		
Abril	N.P.	N.D.	Octubre	400.00			
Mayo	N.P.	N.D.	Noviembre	N.P.			
Junio	N.P.	N.D.	Diciembre	600.00			

Medios de verificación: Plataforma digital REPUCE (Registro Público de Consejos Escolares)

Observaciones:

- El presente documento despliega la información perteneciente a los indicadores estratégicos y gestión de aquellos Programas presupuestarios que proveen de bienes y servicios que generan valor público a la ciudadanía jalisciense.
- Se muestra el número del Componente relacionado con el indicador.

GOBIERNO DEL ESTADO DE JALISCO
PRESUPUESTO DE EGRESOS PARA EL EJERCICIO FISCAL 2018

Ficha Técnica de Indicador

Sistema de Evaluación del Desempeño (SED)

Gobierno del Estado de Jalisco

Seguimiento de Indicadores

Secretaría de Planeación,
Administración y Finanzas

Datos del Programa ¹

Fomento de la Participación Social en la Educación Básica

Eje: Educación de calidad

Tema Central: Sistema educativo

¿Quién gasta?

04	Unidad Presupuestal	000	Unidad Responsable	00141	Unidad Ejecutora del Gasto
Secretaría de Educación		Secretaría de Educación		Coordinación de Planeación y Evaluación Educativa	

¿Para qué se gasta?

Finalidad	Función	Subfunción
Desarrollo Social	Educación	Otros Servicios Educativos y Actividades Inherentes

Objetivos

Nivel	Clave Componente	Resumen Narrativo
Actividad	D1-01 ²	Seguimiento a la integración y operación de los Consejos Escolares de Participación Social.

Datos del Indicador

Denominación	Método de cálculo
Total de consejos escolares de participación social registrados	(Número de consejos de participación social registrados (Realizado) / Número de consejos de participación social registrados (Programado))*100

Descripción del Indicador
Consejos escolares de participación social registrados

Tipo de Indicador	Gestión	Dimensión del Indicador	Eficacia	Año de Medición del Resultado	2018
Cobertura	Estatal	Frecuencia de Medición	Bimestral		

Parámetros de semaforización						Meta Institucional	Meta Valor	Unidad de medida (meta valor)	Desagregado meta valor por género	
0	55.00	55.01	85.00	85.01	130	100%	13,500	Consejo	Hombre	Mujer
									No disponible	No disponible
						Sentido del Indicador	Línea Base (meta valor)	Año (Línea base)	Tipo de Acumulación	
						Ascendente	10,000	2017	Suma	

Resultados

Valor Programado	12,500.00	Avance de la Meta (3er trimestre)	9,649.00	% Avance de la Meta (3er trimestre)	77.2%	Semáforo (3er trimestre)	
	Valor programado	Avance de la meta		Valor programado	Avance de la meta		
Enero	12,000.00	2,832.00	Julio	N.P.	4,770.00		
Febrero	200.00	953.00	Agosto	N.P.	N.D		
Marzo	100.00	1,094.00	Septiembre	200.00	N.D		
Abril	N.P.	N.D	Octubre	400.00			
Mayo	N.P.	N.D	Noviembre	N.P.			
Junio	N.P.	N.D	Diciembre	600.00			

Medios de verificación Plataforma digital REPUCE (Registro Público de Consejos Escolares)

Observaciones

- El presente documento despliega la información perteneciente a los indicadores estratégicos y gestión de aquellos Programas presupuestarios que proveen de bienes y servicios que generan valor público a la ciudadanía jalisciense.
- Se muestra el número del Componente relacionado con el indicador.

GOBIERNO DEL ESTADO DE JALISCO
PRESUPUESTO DE EGRESOS PARA EL EJERCICIO FISCAL 2018

Ficha Técnica de Indicador

Sistema de Evaluación del Desempeño (SED)

Gobierno del Estado de Jalisco

Seguimiento de Indicadores

Secretaría de Planeación,
Administración y Finanzas

Datos del Programa ¹

Fomento de la Participación Social en la Educación Básica

Eje: Educación de calidad

Tema Central: Sistema educativo

¿Quién gasta?

04	Unidad Presupuestal	000	Unidad Responsable	00141	Unidad Ejecutora del Gasto
Secretaría de Educación		Secretaría de Educación		Coordinación de Planeación y Evaluación Educativa	

¿Para qué se gasta?

Finalidad	Función	Subfunción
Desarrollo Social	Educación	Otros Servicios Educativos y Actividades Inherentes

Objetivos

Nivel	Clave Componente	Resumen Narrativo
Actividad	D1-03 ²	Seguimiento de los movimientos financieros generados por la dinámica de los ajustes en la nómina vinculada al componente D1 del programa presupuestario 147.

Datos del Indicador

Denominación	Método de cálculo
Monto financiero aplicado al capítulo 1000 del componente D1 del programa presupuestario 147.	$(\text{Importe financiero al capítulo 1000 (Realizado)} / \text{Importe financiero al capítulo 1000 (Programado)}) * 100$

Descripción del Indicador
Se refiere al volumen de recursos financieros que afecta la asignación presupuestaria inicial para la cobertura de servicios personales vinculados al componente D1 del programa presupuestario 147.

Tipo de Indicador	Gestión	Dimensión del Indicador	Eficacia	Año de Medición del Resultado	2018
Cobertura	Estatal	Frecuencia de Medición	Trimestral		

Parámetros de semaforización						Meta Institucional	Meta Valor	Unidad de medida (meta valor)	Desagregado meta valor por género	
0	59.99	60.00	85.99	86.00	130	100%	14,533,733	Pesos	No disponible	No disponible
						Sentido del Indicador	Línea Base (meta valor)	Año (Línea base)	Tipo de Acumulación	
						Ascendente	14,533,733	2017	Suma	

Resultados

Valor Programado	10,173,612.89	Avance de la Meta (3er trimestre)	14,770,876.46	% Avance de la Meta (3er trimestre)	N.D	Semáforo (3er trimestre)	
	Valor programado	Avance de la meta		Valor programado	Avance de la meta		
Enero	N.P.	N.D	Julio	N.P.	N.D		
Febrero	N.P.	N.D	Agosto	N.P.	N.D		
Marzo	2,906,746.54	2,906,746.54	Septiembre	2,906,746.54	N.D		
Abril	N.P.	N.D	Octubre	N.P.			
Mayo	N.P.	N.D	Noviembre	N.P.			
Junio	4,360,119.81	11,864,129.92	Diciembre	4,360,119.81			

Medios de verificación Sistema Integral de Información Financiera (SIIF)

Observaciones

- 1 El presente documento despliega la información perteneciente a los indicadores estratégicos y gestión de aquellos Programas presupuestarios que proveen de bienes y servicios que generan valor público a la ciudadanía jalisciense.
- 2 Se muestra el número del Componente relacionado con el indicador.

**GOBIERNO DEL ESTADO DE JALISCO
PRESUPUESTO DE EGRESOS PARA EL EJERCICIO FISCAL 2018**

Ficha Técnica de Indicador

Sistema de Evaluación del Desempeño (SED)

Gobierno del Estado de Jalisco

Seguimiento de Indicadores

Secretaría de Planeación,
Administración y Finanzas

Datos del Programa ¹

Fomento de la Participación Social en la Educación Básica

Eje: Educación de calidad

Tema Central: Sistema educativo

¿Quién gasta?

04	Unidad Presupuestal	000	Unidad Responsable	00141	Unidad Ejecutora del Gasto
Secretaría de Educación		Secretaría de Educación		Coordinación de Planeación y Evaluación Educativa	

¿Para qué se gasta?

Finalidad	Función	Subfunción
Desarrollo Social	Educación	Otros Servicios Educativos y Actividades Inherentes

Objetivos

Nivel	Clave Componente	Resumen Narrativo
Componente	D4 ²	Seguro escolar contra accidentes personales aplicado.

Datos del Indicador

Denominación	Método de cálculo
Total de trámites de reembolso del seguro escolar aplicado	$(\text{Número de trámites de reembolso del seguro escolar aplicado (Realizado)} / \text{Número de trámites de reembolso del seguro escolar aplicado (Programado)}) * 100$

Descripción del Indicador
Trámites de reembolso del seguro escolar

Tipo de Indicador	Gestión	Dimensión del Indicador	Eficacia	Año de Medición del Resultado	2018
Cobertura	Estatal	Frecuencia de Medición	Trimestral		

Parámetros de semaforización						Meta Institucional	Meta Valor	Unidad de medida (meta valor)	Desagregado meta valor por género	
0	55.00	55.01	85.00	85.01	130	100%	350	Trámite	No disponible	No disponible
						Sentido del Indicador	Línea Base (meta valor)	Año (Línea base)	Tipo de Acumulación	
						Ascendente	400	2017	Suma	

Resultados

Valor Programado	350.00	Avance de la Meta (3er trimestre)	423.00	% Avance de la Meta (3er trimestre)	120.9%	Semáforo (3er trimestre)	
	Valor programado	Avance de la meta		Valor programado	Avance de la meta		
Enero	N.P.	N.D.	Julio	N.P.	223.00		
Febrero	N.P.	N.D.	Agosto	N.P.	N.D.		
Marzo	100.00	0.00	Septiembre	50.00	N.D.		
Abril	100.00	100.00	Octubre	N.P.			
Mayo	100.00	100.00	Noviembre	N.P.			
Junio	N.P.	N.D.	Diciembre	N.P.			

Medios de verificación Informes y registros documentados de la Dirección de Participación Social SEJ

Observaciones

- El presente documento despliega la información perteneciente a los indicadores estratégicos y gestión de aquellos Programas presupuestarios que proveen de bienes y servicios que generan valor público a la ciudadanía jalisciense.
- Se muestra el número del Componente relacionado con el indicador.

**GOBIERNO DEL ESTADO DE JALISCO
PRESUPUESTO DE EGRESOS PARA EL EJERCICIO FISCAL 2018**

Ficha Técnica de Indicador

Sistema de Evaluación del Desempeño (SED)

Gobierno del Estado de Jalisco

Seguimiento de Indicadores

Secretaría de Planeación,
Administración y Finanzas

Datos del Programa ¹

Fomento de la Participación Social en la Educación Básica

Eje: Educación de calidad

Tema Central: Sistema educativo

¿Quién gasta?

04	Unidad Presupuestal	000	Unidad Responsable	00141	Unidad Ejecutora del Gasto
Secretaría de Educación		Secretaría de Educación		Coordinación de Planeación y Evaluación Educativa	

¿Para qué se gasta?

Finalidad	Función	Subfunción
Desarrollo Social	Educación	Otros Servicios Educativos y Actividades Inherentes

Objetivos

Nivel	Clave Componente	Resumen Narrativo
Actividad	D4-02 ²	Validación los tramites de reembolso del seguro escolar

Datos del Indicador

Denominación	Método de cálculo
Total de trámites de reembolso del seguro escolar validados	$(\text{Número de trámites de reembolso del seguro escolar validados (Realizado)} / \text{Número de trámites de reembolso del seguro escolar validados (Programado)}) * 100$

Descripción del Indicador
Trámites de reembolso del seguro escolar

Tipo de Indicador	Gestión	Dimensión del Indicador	Eficacia	Año de Medición del Resultado	2018
Cobertura	Estatal	Frecuencia de Medición	Trimestral		

Parámetros de semaforización						Meta Institucional	Meta Valor	Unidad de medida (meta valor)	Desagregado meta valor por género	
0	55.00	55.01	85.00	85.01	130	100%	350	Trámite	No disponible	No disponible
						Sentido del Indicador	Línea Base (meta valor)	Año (Línea base)	Tipo de Acumulación	
						Ascendente	400	2017	Suma	

Resultados

Valor Programado	350.00	Avance de la Meta (3er trimestre)	423.00	% Avance de la Meta (3er trimestre)	120.9%	Semáforo (3er trimestre)	
	Valor programado	Avance de la meta		Valor programado	Avance de la meta		
Enero	N.P.	N.D	Julio	N.P.	223.00		
Febrero	N.P.	N.D	Agosto	N.P.	N.D		
Marzo	100.00	0.00	Septiembre	50.00	N.D		
Abril	100.00	100.00	Octubre	N.P.			
Mayo	100.00	100.00	Noviembre	N.P.			
Junio	N.P.	N.D	Diciembre	N.P.			

Medios de verificación Informes y documentos de la Dirección de Participación Social SEJ

Observaciones

- 1 El presente documento despliega la información perteneciente a los indicadores estratégicos y gestión de aquellos Programas presupuestarios que proveen de bienes y servicios que generan valor público a la ciudadanía jalisciense.
- 2 Se muestra el número del Componente relacionado con el indicador.

GOBIERNO DEL ESTADO DE JALISCO
PRESUPUESTO DE EGRESOS PARA EL EJERCICIO FISCAL 2018

Ficha Técnica de Indicador

Sistema de Evaluación del Desempeño (SED)

Gobierno del Estado de Jalisco

Seguimiento de Indicadores

Secretaría de Planeación,
Administración y Finanzas

Datos del Programa ¹

Planeación y Evaluación del Sistema Educativo Estatal

Eje: Educación de calidad

Tema Central: Sistema educativo

¿Quién gasta?

04	Unidad Presupuestal	000	Unidad Responsable	00141	Unidad Ejecutora del Gasto
Secretaría de Educación		Secretaría de Educación		Coordinación de Planeación y Evaluación Educativa	

¿Para qué se gasta?

Finalidad	Función	Subfunción
Desarrollo Social	Educación	Otros Servicios Educativos y Actividades Inherentes

Objetivos

Nivel	Clave Componente	Resumen Narrativo
Fin	2	Contribuir a incrementar el acceso, la equidad y la calidad de la educación mediante la consolidación del proceso educativo en la Educación Básica, Media Superior y Normal

Datos del Indicador

Denominación	Método de cálculo
Total de procesos de apoyo para la planeación y evaluación del sistema educativo operando	(Número de procesos operando (Realizado) / Número de procesos operando (Programado))*100

Descripción del Indicador
Este indicador mide el número de procesos para la operación de la planeación y evaluación del sistema educativo

Tipo de Indicador	Estratégico	Dimensión del Indicador	Eficiencia	Año de Medición del Resultado	2018
Cobertura	Estatal	Frecuencia de Medición	Anual		

Parámetros de semaforización			Meta Institucional	Meta Valor	Unidad de medida (meta valor)	Desagregado meta valor por género				
0	55.00	55.01	85.00	85.01	130	100%	6	Proceso	No disponible	No disponible
			Sentido del Indicador	Línea Base (meta valor)	Año (Línea base)	Tipo de Acumulación				
			Ascendente	4	2017	Suma				

Resultados

Valor Programado	N.P.	Avance de la Meta (3er trimestre)	N.D.	% Avance de la Meta (3er trimestre)	N.D.	Semáforo (3er trimestre)
	Valor programado	Avance de la meta		Valor programado	Avance de la meta	
Enero	N.P.	N.D.	Julio	N.P.	N.D.	
Febrero	N.P.	N.D.	Agosto	N.P.	N.D.	
Marzo	N.P.	N.D.	Septiembre	N.P.	N.D.	
Abril	N.P.	N.D.	Octubre	N.P.		
Mayo	N.P.	N.D.	Noviembre	N.P.		
Junio	N.P.	N.D.	Diciembre	6.00		

Medios de verificación

Observaciones

- 1 El presente documento despliega la información perteneciente a los indicadores estratégicos y gestión de aquellos Programas presupuestarios que proveen de bienes y servicios que generan valor público a la ciudadanía jalisciense.
- 2 Se muestra el número del Componente relacionado con el indicador.

GOBIERNO DEL ESTADO DE JALISCO
PRESUPUESTO DE EGRESOS PARA EL EJERCICIO FISCAL 2018

Ficha Técnica de Indicador

Sistema de Evaluación del Desempeño (SED)

Gobierno del Estado de Jalisco

Seguimiento de Indicadores

Secretaría de Planeación,
Administración y Finanzas

Datos del Programa ¹

Planeación y Evaluación del Sistema Educativo Estatal

Eje: Educación de calidad

Tema Central: Sistema educativo

¿Quién gasta?

04	Unidad Presupuestal	000	Unidad Responsable	00141	Unidad Ejecutora del Gasto
Secretaría de Educación		Secretaría de Educación		Coordinación de Planeación y Evaluación Educativa	

¿Para qué se gasta?

Finalidad	Función	Subfunción
Desarrollo Social	Educación	Otros Servicios Educativos y Actividades Inherentes

Objetivos

Nivel	Clave Componente	Resumen Narrativo
Propósito		La estructura educativa cuenta con servicios educativos que permiten ampliar la oferta, la calidad y el acceso para realizar estudios de posgrado y de educación continua

Datos del Indicador

Denominación	Método de cálculo
Total de áreas para la mejora de los procesos eficientadas	(Número de áreas para la mejora de los procesos eficientadas (Realizado) / Número de áreas para la mejora de los procesos eficientadas (Programado))*100

Descripción del Indicador
Este indicador mide el número de áreas para la mejora de los procesos eficientadas

Tipo de Indicador	Estratégico	Dimensión del Indicador	Eficacia	Año de Medición del Resultado	2018
Cobertura	Estatral	Frecuencia de Medición	Anual		

Parámetros de semaforización			Meta Institucional	Meta Valor	Unidad de medida (meta valor)	Desagregado meta valor por género				
0	55.00	55.01	85.00	85.01	130	100%	6	Área	No disponible	No disponible
			Sentido del Indicador	Línea Base (meta valor)	Año (Línea base)	Tipo de Acumulación				
			Ascendente	4	2017	Suma				

Resultados

Valor Programado	N.P.	Avance de la Meta (3er trimestre)	N.D.	% Avance de la Meta (3er trimestre)	N.D.	Semáforo (3er trimestre)
	Valor programado	Avance de la meta		Valor programado	Avance de la meta	
Enero	N.P.	N.D.	Julio	N.P.	N.D.	
Febrero	N.P.	N.D.	Agosto	N.P.	N.D.	
Marzo	N.P.	N.D.	Septiembre	N.P.	N.D.	
Abril	N.P.	N.D.	Octubre	N.P.		
Mayo	N.P.	N.D.	Noviembre	N.P.		
Junio	N.P.	N.D.	Diciembre	6.00		

Medios de verificación

Observaciones

1 El presente documento despliega la información perteneciente a los indicadores estratégicos y gestión de aquellos Programas presupuestarios que proveen de bienes y servicios que generan valor público a la ciudadanía jalisciense.
 2 Se muestra el número del Componente relacionado con el indicador.

**GOBIERNO DEL ESTADO DE JALISCO
PRESUPUESTO DE EGRESOS PARA EL EJERCICIO FISCAL 2018**

Ficha Técnica de Indicador

Sistema de Evaluación del Desempeño (SED)

Gobierno del Estado de Jalisco

Seguimiento de Indicadores

Secretaría de Planeación,
Administración y Finanzas

Datos del Programa ¹

Planeación y Evaluación del Sistema Educativo Estatal

Eje: Educación de calidad

Tema Central: Sistema educativo

¿Quién gasta?

04	Unidad Presupuestal	000	Unidad Responsable	00141	Unidad Ejecutora del Gasto
Secretaría de Educación		Secretaría de Educación		Coordinación de Planeación y Evaluación Educativa	

¿Para qué se gasta?

Finalidad	Función	Subfunción
Desarrollo Social	Educación	Otros Servicios Educativos y Actividades Inherentes

Objetivos

Nivel	Clave Componente	Resumen Narrativo
Componente	A1 ²	Plazas docentes y de apoyo para la atención de los servicios educativos autorizadas.

Datos del Indicador

Denominación	Método de cálculo
Total de plazas docentes y de apoyo a los servicios educativos autorizadas	$(\text{Número de plazas docentes y de apoyo a los servicios educativos autorizadas (Realizado)} / \text{Número de plazas docentes y de apoyo a los servicios educativos autorizadas (Programado)}) * 100$

Descripción del Indicador
Número de plazas docentes y de apoyo a los servicios educativos autorizadas

Tipo de Indicador	Gestión	Dimensión del Indicador	Eficacia	Año de Medición del Resultado	2018
Cobertura	Estatal	Frecuencia de Medición	Mensual		

Parámetros de semaforización			Meta Institucional	Meta Valor	Unidad de medida (meta valor)	Desagregado meta valor por género				
0	55.00	55.01	85.00	85.01	130	100%	317	Plaza	No disponible	No disponible
						Sentido del Indicador	Línea Base (meta valor)	Año (Línea base)	Tipo de Acumulación	
						Ascendente	300	2017	Suma	

Resultados

Valor Programado	255.00	Avance de la Meta (3er trimestre)	266.00	% Avance de la Meta (3er trimestre)	104.3%	Semáforo (3er trimestre)	
	Valor programado	Avance de la meta		Valor programado	Avance de la meta		
Enero	5.00	7.00	Julio	6.00	141.00		
Febrero	10.00	14.00	Agosto	150.00	7.00		
Marzo	10.00	10.00	Septiembre	30.00	43.00		
Abril	13.00	13.00	Octubre	46.00			
Mayo	0.00	0.00	Noviembre	6.00			
Junio	31.00	31.00	Diciembre	10.00			

Medios de verificación Plan de expansión, documento en resguardo de la Dirección de la Planeación, Programación y Presupuesto SEJ

Observaciones

- 1 El presente documento despliega la información perteneciente a los indicadores estratégicos y gestión de aquellos Programas presupuestarios que proveen de bienes y servicios que generan valor público a la ciudadanía jalisciense.
- 2 Se muestra el número del Componente relacionado con el indicador.

GOBIERNO DEL ESTADO DE JALISCO
PRESUPUESTO DE EGRESOS PARA EL EJERCICIO FISCAL 2018

Ficha Técnica de Indicador

Sistema de Evaluación del Desempeño (SED)

Gobierno del Estado de Jalisco

Seguimiento de Indicadores

Secretaría de Planeación,
Administración y Finanzas

Datos del Programa ¹

Planeación y Evaluación del Sistema Educativo Estatal

Eje: Educación de calidad

Tema Central: Sistema educativo

¿Quién gasta?

04	Unidad Presupuestal	000	Unidad Responsable	00141	Unidad Ejecutora del Gasto
Secretaría de Educación		Secretaría de Educación		Coordinación de Planeación y Evaluación Educativa	

¿Para qué se gasta?

Finalidad	Función	Subfunción
Desarrollo Social	Educación	Otros Servicios Educativos y Actividades Inherentes

Objetivos

Nivel	Clave Componente	Resumen Narrativo
Actividad	A1-01 ²	Validación de cambios de adscripción

Datos del Indicador

Denominación	Método de cálculo
Total de validaciones de cambios de adscripción realizadas	$(\text{Número de validaciones de cambios de adscripción (Realizado)} / \text{Número de validaciones de cambios de adscripción (Programado)}) * 100$

Descripción del Indicador
Número de validaciones de cambios de adscripción realizadas

Tipo de Indicador	Gestión	Dimensión del Indicador	Eficacia	Año de Medición del Resultado	2018
Cobertura	Estatal	Frecuencia de Medición	Mensual		

Parámetros de semaforización						Meta Institucional	Meta Valor	Unidad de medida (meta valor)	Desagregado meta valor por género	
0	55.00	55.01	85.00	85.01	130	100%	170	Validación	Hombre	Mujer
						Sentido del Indicador	Línea Base (meta valor)	Año (Línea base)	Tipo de Acumulación	
						Ascendente	150	2017	Suma	

Resultados

Valor Programado	153.00	Avance de la Meta (3er trimestre)	329.00	% Avance de la Meta (3er trimestre)	215.0%	Semáforo (3er trimestre)	
	Valor programado	Avance de la meta		Valor programado	Avance de la meta		
Enero	20.00	31.00	Julio	5.00	64.00		
Febrero	30.00	64.00	Agosto	10.00	37.00		
Marzo	13.00	32.00	Septiembre	10.00	36.00		
Abril	20.00	20.00	Octubre	10.00			
Mayo	20.00	20.00	Noviembre	5.00			
Junio	25.00	25.00	Diciembre	2.00			

Medios de verificación Documento de validaciones

Observaciones

- 1 El presente documento despliega la información perteneciente a los indicadores estratégicos y gestión de aquellos Programas presupuestarios que proveen de bienes y servicios que generan valor público a la ciudadanía jalisciense.
- 2 Se muestra el número del Componente relacionado con el indicador.

GOBIERNO DEL ESTADO DE JALISCO
PRESUPUESTO DE EGRESOS PARA EL EJERCICIO FISCAL 2018

Ficha Técnica de Indicador

Sistema de Evaluación del Desempeño (SED)

Gobierno del Estado de Jalisco

Seguimiento de Indicadores

Secretaría de Planeación,
Administración y Finanzas

Datos del Programa ¹

Planeación y Evaluación del Sistema Educativo Estatal

Eje: Educación de calidad

Tema Central: Sistema educativo

¿Quién gasta?

04	Unidad Presupuestal	000	Unidad Responsable	00141	Unidad Ejecutora del Gasto
Secretaría de Educación	Secretaría de Educación	Secretaría de Educación	Secretaría de Educación	Coordinación de Planeación y Evaluación Educativa	Coordinación de Planeación y Evaluación Educativa

¿Para qué se gasta?

Finalidad	Función	Subfunción
Desarrollo Social	Educación	Otros Servicios Educativos y Actividades Inherentes

Objetivos

Nivel	Clave Componente	Resumen Narrativo
Actividad	A1-06 ²	Seguimiento de los movimientos financieros generados por la dinámica de los ajustes en la nómina vinculada al componente A1 del programa presupuestario 808.

Datos del Indicador

Denominación	Método de cálculo
Monto financiero aplicado al capítulo 1000 del componente A1 del programa presupuestario 808.	$(\text{Importe financiero al capítulo 1000 (Realizado)} / \text{Importe financiero al capítulo 1000 (Programado)}) * 100$

Descripción del Indicador
Se refiere al volumen de recursos financieros que afecta la asignación presupuestaria inicial para la cobertura de servicios personales vinculados al componente A1 del programa presupuestario 808.

Tipo de Indicador	Gestión	Dimensión del Indicador	Eficacia	Año de Medición del Resultado	2018
Cobertura	Estatal	Frecuencia de Medición	Trimestral		

Parámetros de semaforización						Meta Institucional	Meta Valor	Unidad de medida (meta valor)	Desagregado meta valor por género	
0	59.99	60.00	85.99	86.00	130	100%	16,338,149	Pesos	No disponible	No disponible
						Sentido del Indicador	Línea Base (meta valor)	Año (Línea base)	Tipo de Acumulación	
						Ascendente	16,338,149	2017	Suma	

Resultados

Valor Programado	11,436,704.20	Avance de la Meta (3er trimestre)	8,028,023.53	% Avance de la Meta (3er trimestre)	N.D	Semáforo (3er trimestre)	
	Valor programado	Avance de la meta		Valor programado	Avance de la meta		
Enero	N.P.	N.D	Julio	N.P.	N.D		
Febrero	N.P.	N.D	Agosto	N.P.	N.D		
Marzo	3,267,629.77	3,267,629.77	Septiembre	3,267,629.77	N.D		
Abril	N.P.	N.D	Octubre	N.P.			
Mayo	N.P.	N.D	Noviembre	N.P.			
Junio	4,901,444.66	4,760,393.76	Diciembre	4,901,444.67			

Medios de verificación Sistema Integral de Información Financiera (SIIF)

Observaciones

¹ El presente documento despliega la información perteneciente a los indicadores estratégicos y gestión de aquellos Programas presupuestarios que proveen de bienes y servicios que generan valor público a la ciudadanía jalisciense.
² Se muestra el número del Componente relacionado con el indicador.

**GOBIERNO DEL ESTADO DE JALISCO
PRESUPUESTO DE EGRESOS PARA EL EJERCICIO FISCAL 2018**

Ficha Técnica de Indicador

Sistema de Evaluación del Desempeño (SED)

Gobierno del Estado de Jalisco

Seguimiento de Indicadores

Secretaría de Planeación,
Administración y Finanzas

Datos del Programa ¹

Planeación y Evaluación del Sistema Educativo Estatal

Eje: Educación de calidad

Tema Central: Sistema educativo

¿Quién gasta?

04	Unidad Presupuestal	000	Unidad Responsable	00141	Unidad Ejecutora del Gasto
Secretaría de Educación		Secretaría de Educación		Coordinación de Planeación y Evaluación Educativa	

¿Para qué se gasta?

Finalidad	Función	Subfunción
Desarrollo Social	Educación	Otros Servicios Educativos y Actividades Inherentes

Objetivos

Nivel	Clave Componente	Resumen Narrativo
Componente	A2 ²	Herramientas tecnológicas de información estadística para la planeación implementadas.

Datos del Indicador

Denominación	Método de cálculo
Total de herramientas tecnológicas de información estadística para la planeación en operación	$(\text{Número de herramientas tecnológicas de información operando (Realizado)} / \text{Número de herramientas tecnológicas de información operando (Programado)}) * 100$

Descripción del Indicador
Herramientas tecnológicas de información estadística para la planeación en operación

Tipo de Indicador	Gestión	Dimensión del Indicador	Eficacia	Año de Medición del Resultado	2018
Cobertura	Estatal	Frecuencia de Medición	Trimestral		

Parámetros de semaforización						Meta Institucional	Meta Valor	Unidad de medida (meta valor)	Desagregado meta valor por género	
0	55.00	55.01	85.00	85.01	130	100%	19	Herramienta	No disponible	No disponible
						Sentido del Indicador	Línea Base (meta valor)	Año (Línea base)	Tipo de Acumulación	
						Ascendente	17	2017	Suma	

Resultados

Valor Programado	8.00	Avance de la Meta (3er trimestre)	8.00	% Avance de la Meta (3er trimestre)	100.0%	Semáforo (3er trimestre)	
	Valor programado	Avance de la meta		Valor programado	Avance de la meta		
Enero	N.P.	N.D.	Julio	N.P.	N.D.		
Febrero	N.P.	N.D.	Agosto	2.00	3.00		
Marzo	N.P.	N.D.	Septiembre	N.P.	N.D.		
Abril	4.00	4.00	Octubre	N.P.			
Mayo	N.P.	N.D.	Noviembre	N.P.			
Junio	2.00	1.00	Diciembre	11.00			

Medios de verificación

Observaciones

- 1 El presente documento despliega la información perteneciente a los indicadores estratégicos y gestión de aquellos Programas presupuestarios que proveen de bienes y servicios que generan valor público a la ciudadanía jalisciense.
- 2 Se muestra el número del Componente relacionado con el indicador.

GOBIERNO DEL ESTADO DE JALISCO
PRESUPUESTO DE EGRESOS PARA EL EJERCICIO FISCAL 2018

Ficha Técnica de Indicador

Sistema de Evaluación del Desempeño (SED)

Gobierno del Estado de Jalisco

Seguimiento de Indicadores

Secretaría de Planeación,
Administración y Finanzas

Datos del Programa ¹

Planeación y Evaluación del Sistema Educativo Estatal

Eje: Educación de calidad

Tema Central: Sistema educativo

¿Quién gasta?

04	Unidad Presupuestal	000	Unidad Responsable	00141	Unidad Ejecutora del Gasto
Secretaría de Educación		Secretaría de Educación		Coordinación de Planeación y Evaluación Educativa	

¿Para qué se gasta?

Finalidad	Función	Subfunción
Desarrollo Social	Educación	Otros Servicios Educativos y Actividades Inherentes

Objetivos

Nivel	Clave Componente	Resumen Narrativo
Actividad	A2-02 ²	Actualización del catálogo de centros de trabajo.

Datos del Indicador

Denominación	Método de cálculo
Total de catálogo de centros de trabajo actualizado	$(\text{Número de Catálogo de Centros de Trabajo actualizado (Realizado)} / \text{Número de Catálogo de Centros de Trabajo actualizado (Programado)}) * 100$

Descripción del Indicador
Este indicador mide el número Catálogos de centros de trabajo actualizado

Tipo de Indicador	Gestión	Dimensión del Indicador	Eficacia	Año de Medición del Resultado	2018
Cobertura	Estatad	Frecuencia de Medición	Anual		

Parámetros de semaforización						Meta Institucional	Meta Valor	Unidad de medida (meta valor)	Desagregado meta valor por género	
0	55.00	55.01	85.00	85.01	130	100%	1	Catálogo	No disponible	No disponible
						Sentido del Indicador	Línea Base (meta valor)	Año (Línea base)	Tipo de Acumulación	
						Ascendente	1	2017	Suma	

Resultados

Valor Programado	N.P.	Avance de la Meta (3er trimestre)	N.D.	% Avance de la Meta (3er trimestre)	N.D.	Semáforo (3er trimestre)	
	Valor programado	Avance de la meta		Valor programado	Avance de la meta		
Enero	N.P.	N.D.	Julio	N.P.	N.D.		
Febrero	N.P.	N.D.	Agosto	N.P.	N.D.		
Marzo	N.P.	N.D.	Septiembre	N.P.	N.D.		
Abril	N.P.	N.D.	Octubre	N.P.			
Mayo	N.P.	N.D.	Noviembre	N.P.			
Junio	N.P.	N.D.	Diciembre	1.00			

Medios de verificación Plataformas web de consulta de la Dirección de Estadística y Sistemas de Información. Página WEB <http://sig.jalisco.gob.mx/escuelas>

Observaciones

- El presente documento despliega la información perteneciente a los indicadores estratégicos y gestión de aquellos Programas presupuestarios que proveen de bienes y servicios que generan valor público a la ciudadanía jalisciense.
- Se muestra el número del Componente relacionado con el indicador.

GOBIERNO DEL ESTADO DE JALISCO
PRESUPUESTO DE EGRESOS PARA EL EJERCICIO FISCAL 2018

Ficha Técnica de Indicador

Sistema de Evaluación del Desempeño (SED)

Gobierno del Estado de Jalisco

Seguimiento de Indicadores

Secretaría de Planeación,
Administración y Finanzas

Datos del Programa ¹

Planeación y Evaluación del Sistema Educativo Estatal

Eje: Educación de calidad

Tema Central: Sistema educativo

¿Quién gasta?

04	Unidad Presupuestal	000	Unidad Responsable	00141	Unidad Ejecutora del Gasto
Secretaría de Educación		Secretaría de Educación		Coordinación de Planeación y Evaluación Educativa	

¿Para qué se gasta?

Finalidad	Función	Subfunción
Desarrollo Social	Educación	Otros Servicios Educativos y Actividades Inherentes

Objetivos

Nivel	Clave Componente	Resumen Narrativo
Actividad	A2-07 ²	Seguimiento de los movimientos financieros generados por la dinámica de los ajustes en la nómina vinculada al componente A2 del programa presupuestario 808.

Datos del Indicador

Denominación	Método de cálculo
Monto financiero aplicado al capítulo 1000 del componente A2 del programa presupuestario 808.	$(\text{Importe financiero al capítulo 1000 (Realizado)} / \text{Importe financiero al capítulo 1000 (Programado)}) * 100$

Descripción del Indicador
Se refiere al volumen de recursos financieros que afecta la asignación presupuestaria inicial para la cobertura de servicios personales vinculados al componente A2 del programa presupuestario 808.

Tipo de Indicador	Gestión	Dimensión del Indicador	Eficacia	Año de Medición del Resultado	2018
Cobertura	Estatal	Frecuencia de Medición	Trimestral		

Parámetros de semaforización						Meta Institucional	Meta Valor	Unidad de medida (meta valor)	Desagregado meta valor por género	
0	59.99	60.00	85.99	86.00	130	100%	3,313,454	Pesos	No disponible	No disponible
						Sentido del Indicador	Línea Base (meta valor)	Año (Línea base)	Tipo de Acumulación	
						Ascendente	3,313,454	2017	Suma	

Resultados

Valor Programado	2,319,417.76	Avance de la Meta (3er trimestre)	2,577,845.96	% Avance de la Meta (3er trimestre)	N.D	Semáforo (3er trimestre)	
	Valor programado	Avance de la meta		Valor programado	Avance de la meta		
Enero	N.P.	N.D	Julio	N.P.	N.D		
Febrero	N.P.	N.D	Agosto	N.P.	N.D		
Marzo	662,690.79	662,690.79	Septiembre	662,690.79	N.D		
Abril	N.P.	N.D	Octubre	N.P.			
Mayo	N.P.	N.D	Noviembre	N.P.			
Junio	994,036.18	1,915,155.17	Diciembre	994,036.18			

Medios de verificación Sistema Integral de Información Financiera (SIIF)

Observaciones

- El presente documento despliega la información perteneciente a los indicadores estratégicos y gestión de aquellos Programas presupuestarios que proveen de bienes y servicios que generan valor público a la ciudadanía jalisciense.
- Se muestra el número del Componente relacionado con el indicador.

GOBIERNO DEL ESTADO DE JALISCO
PRESUPUESTO DE EGRESOS PARA EL EJERCICIO FISCAL 2018

Ficha Técnica de Indicador

Sistema de Evaluación del Desempeño (SED)

Gobierno del Estado de Jalisco

Seguimiento de Indicadores

Secretaría de Planeación,
Administración y Finanzas

Datos del Programa ¹

Planeación y Evaluación del Sistema Educativo Estatal

Eje: Educación de calidad

Tema Central: Sistema educativo

¿Quién gasta?

04	Unidad Presupuestal	000	Unidad Responsable	00141	Unidad Ejecutora del Gasto
Secretaría de Educación	Secretaría de Educación	Secretaría de Educación	Secretaría de Educación	Coordinación de Planeación y Evaluación Educativa	Coordinación de Planeación y Evaluación Educativa

¿Para qué se gasta?

Finalidad	Función	Subfunción
Desarrollo Social	Educación	Otros Servicios Educativos y Actividades Inherentes

Objetivos

Nivel	Clave Componente	Resumen Narrativo
Componente	A6 ²	Documentos oficiales para acreditar y certificar la educación básica, medio superior y normal emitidos.

Datos del Indicador

Denominación	Método de cálculo
Total de documentos de acreditación y certificación de estudios de educación básica, media superior, normal, y capacitación para el trabajo expedidos	(Número de solicitudes de acreditación y certificación de estudios expedidos (Realizado) / Número de solicitudes de acreditación y certificación de estudios expedidos (Programado))*100

Descripción del Indicador
Solicitudes atendidas

Tipo de Indicador	Gestión	Dimensión del Indicador	Eficacia	Año de Medición del Resultado	2018
Cobertura	Estatal	Frecuencia de Medición	Mensual		

Parámetros de semaforización			Meta Institucional	Meta Valor	Unidad de medida (meta valor)	Desagregado meta valor por género				
0	55.00	55.01	85.00	85.01	130	100%	1,966,200	Solicitud	No disponible	No disponible
						Sentido del Indicador	Línea Base (meta valor)	Año (Línea base)	Tipo de Acumulación	
						Ascendente	1,000,000	2017	Suma	

Resultados

Valor Programado	1,960,400.00	Avance de la Meta (3er trimestre)	1,669,687.00	% Avance de la Meta (3er trimestre)	85.2%	Semáforo (3er trimestre)	
	Valor programado	Avance de la meta		Valor programado	Avance de la meta		
Enero	1,500.00	4,535.00	Julio	1,940,000.00	1,637,133.00		
Febrero	1,500.00	4,414.00	Agosto	2,800.00	8,057.00		
Marzo	1,500.00	3,350.00	Septiembre	3,200.00	2,298.00		
Abril	2,100.00	2,100.00	Octubre	2,800.00			
Mayo	4,000.00	4,000.00	Noviembre	1,500.00			
Junio	3,800.00	3,800.00	Diciembre	1,500.00			

Medios de verificación

Observaciones

1 El presente documento despliega la información perteneciente a los indicadores estratégicos y gestión de aquellos Programas presupuestarios que proveen de bienes y servicios que generan valor público a la ciudadanía jalisciense.
 2 Se muestra el número del Componente relacionado con el indicador.

GOBIERNO DEL ESTADO DE JALISCO
PRESUPUESTO DE EGRESOS PARA EL EJERCICIO FISCAL 2018

Ficha Técnica de Indicador

Sistema de Evaluación del Desempeño (SED)

Gobierno del Estado de Jalisco

Seguimiento de Indicadores

Secretaría de Planeación,
Administración y Finanzas

Datos del Programa ¹

Planeación y Evaluación del Sistema Educativo Estatal

Eje: Educación de calidad

Tema Central: Sistema educativo

¿Quién gasta?

04	Unidad Presupuestal	000	Unidad Responsable	00141	Unidad Ejecutora del Gasto
Secretaría de Educación		Secretaría de Educación		Coordinación de Planeación y Evaluación Educativa	

¿Para qué se gasta?

Finalidad	Función	Subfunción
Desarrollo Social	Educación	Otros Servicios Educativos y Actividades Inherentes

Objetivos

Nivel	Clave Componente	Resumen Narrativo
Actividad	A6-03 ²	Validación de los documentos de antecedentes académicos como requisito de inscripción a educación Media Superior y Normal.

Datos del Indicador

Denominación	Método de cálculo
Total de documentos validados de educación normal y media superior	(Número de documentos de educación normal y media superior validados (Realizado) / Número de documentos de educación normal y media superior validados (Programado))*100

Descripción del Indicador
Número de documentos validados de educación normal y media superior

Tipo de Indicador	Gestión	Dimensión del Indicador	Eficacia	Año de Medición del Resultado	2018
Cobertura	Estatal	Frecuencia de Medición	Mensual		

Parámetros de semaforización						Meta Institucional	Meta Valor	Unidad de medida (meta valor)	Desagregado meta valor por género	
0	55.00	55.01	85.00	85.01	130	100%	14,000	Documento	No disponible	No disponible
						Sentido del Indicador	Línea Base (meta valor)	Año (Línea base)	Tipo de Acumulación	
						Ascendente	10,000	2017	Suma	

Resultados

Valor Programado	10,500.00	Avance de la Meta (3er trimestre)	7,020.00	% Avance de la Meta (3er trimestre)	66.9%	Semáforo (3er trimestre)	
	Valor programado	Avance de la meta		Valor programado	Avance de la meta		
Enero	2,000.00	2,078.00	Julio	500.00	0.00		
Febrero	1,000.00	1,001.00	Agosto	1,000.00	0.00		
Marzo	500.00	441.00	Septiembre	2,000.00	0.00		
Abril	500.00	500.00	Octubre	500.00			
Mayo	1,000.00	1,000.00	Noviembre	1,000.00			
Junio	2,000.00	2,000.00	Diciembre	2,000.00			

Medios de verificación Solicitudes recibidas

Observaciones

¹ El presente documento despliega la información perteneciente a los indicadores estratégicos y gestión de aquellos Programas presupuestarios que proveen de bienes y servicios que generan valor público a la ciudadanía jalisciense.

² Se muestra el número del Componente relacionado con el indicador.

GOBIERNO DEL ESTADO DE JALISCO
PRESUPUESTO DE EGRESOS PARA EL EJERCICIO FISCAL 2018

Ficha Técnica de Indicador

Sistema de Evaluación del Desempeño (SED)

Gobierno del Estado de Jalisco

Seguimiento de Indicadores

Secretaría de Planeación,
Administración y Finanzas

Datos del Programa ¹

Planeación y Evaluación del Sistema Educativo Estatal

Eje: Educación de calidad

Tema Central: Sistema educativo

¿Quién gasta?

04	Unidad Presupuestal	000	Unidad Responsable	00141	Unidad Ejecutora del Gasto
Secretaría de Educación	Secretaría de Educación	Secretaría de Educación	Secretaría de Educación	Coordinación de Planeación y Evaluación Educativa	Coordinación de Planeación y Evaluación Educativa

¿Para qué se gasta?

Finalidad	Función	Subfunción
Desarrollo Social	Educación	Otros Servicios Educativos y Actividades Inherentes

Objetivos

Nivel	Clave Componente	Resumen Narrativo
Actividad	A6-08 ²	Seguimiento de los movimientos financieros generados por la dinámica de los ajustes en la nómina vinculada al componente A6 del programa presupuestario 808.

Datos del Indicador

Denominación	Método de cálculo
Monto financiero aplicado al capítulo 1000 del componente A6 del programa presupuestario 808.	$(\text{Importe financiero al capítulo 1000 (Realizado)} / \text{Importe financiero al capítulo 1000 (Programado)}) * 100$

Descripción del Indicador
Se refiere al volumen de recursos financieros que afecta la asignación presupuestaria inicial para la cobertura de servicios personales vinculados al componente A6 del programa presupuestario 808.

Tipo de Indicador	Gestión	Dimensión del Indicador	Eficacia	Año de Medición del Resultado	2018
Cobertura	Estatal	Frecuencia de Medición	Trimestral		

Parámetros de semaforización						Meta Institucional	Meta Valor	Unidad de medida (meta valor)	Desagregado meta valor por género	
0	59.99	60.00	85.99	86.00	130	100%	13,410,843	Pesos	No disponible	No disponible
						Sentido del Indicador	Línea Base (meta valor)	Año (Línea base)	Tipo de Acumulación	
						Ascendente	13,410,843	2017	Suma	

Resultados

Valor Programado	9,387,590.24	Avance de la Meta (3er trimestre)	7,496,497.69	% Avance de la Meta (3er trimestre)	N.D	Semáforo (3er trimestre)	
	Valor programado	Avance de la meta		Valor programado	Avance de la meta		
Enero	N.P.	N.D	Julio	N.P.	N.D		
Febrero	N.P.	N.D	Agosto	N.P.	N.D		
Marzo	2,682,168.64	2,682,168.64	Septiembre	2,682,168.64	N.D		
Abril	N.P.	N.D	Octubre	N.P.			
Mayo	N.P.	N.D	Noviembre	N.P.			
Junio	4,023,252.96	4,814,329.05	Diciembre	4,023,252.95			

Medios de verificación Sistema Integral de Información Financiera (SIIF)

Observaciones

- 1 El presente documento despliega la información perteneciente a los indicadores estratégicos y gestión de aquellos Programas presupuestarios que proveen de bienes y servicios que generan valor público a la ciudadanía jalisciense.
- 2 Se muestra el número del Componente relacionado con el indicador.

GOBIERNO DEL ESTADO DE JALISCO
PRESUPUESTO DE EGRESOS PARA EL EJERCICIO FISCAL 2018

Ficha Técnica de Indicador

Sistema de Evaluación del Desempeño (SED)

Gobierno del Estado de Jalisco

Seguimiento de Indicadores

Secretaría de Planeación,
Administración y Finanzas

Datos del Programa ¹

Planeación y Evaluación del Sistema Educativo Estatal

Eje: Educación de calidad

Tema Central: Sistema educativo

¿Quién gasta?

04	Unidad Presupuestal	000	Unidad Responsable	00141	Unidad Ejecutora del Gasto
Secretaría de Educación		Secretaría de Educación		Coordinación de Planeación y Evaluación Educativa	

¿Para qué se gasta?

Finalidad	Función	Subfunción
Desarrollo Social	Educación	Otros Servicios Educativos y Actividades Inherentes

Objetivos

Nivel	Clave Componente	Resumen Narrativo
Componente	C4 ²	Evaluaciones estatales y nacionales realizadas para la mejora de la calidad de la educación básica y media superior.

Datos del Indicador

Denominación	Método de cálculo
Total de evaluaciones estatales y nacionales aplicadas.	(Número de evaluaciones estatales y nacionales aplicadas (Realizado) / Número de evaluaciones estatales y nacionales aplicadas (Programado))*100

Descripción del Indicador
Se refiere al total de evaluaciones programadas por la SEP, el INEE y la Dirección General de Evaluación Educativa a ser aplicadas a los alumnos, docentes y directivos de las escuelas públicas y privadas de educación básica y media superior en el Estado de Jalisco

Tipo de Indicador	Gestión	Dimensión del Indicador	Eficacia	Año de Medición del Resultado	2018
Cobertura	Estatal	Frecuencia de Medición	Trimestral		

Parámetros de semaforización						Meta Institucional	Meta Valor	Unidad de medida (meta valor)	Desagregado meta valor por género	
0	55.00	55.01	85.00	85.01	130	100%	8	Evaluación	No disponible	No disponible
						Sentido del Indicador	Línea Base (meta valor)	Año (Línea base)	Tipo de Acumulación	
						Ascendente	5	2017	Suma	

Resultados

Valor Programado	7.00	Avance de la Meta (3er trimestre)	7.00	% Avance de la Meta (3er trimestre)	N.D	Semáforo (3er trimestre)	
	Valor programado	Avance de la meta		Valor programado	Avance de la meta		
Enero	N.P.	N.D	Julio	N.P.	N.D		
Febrero	N.P.	N.D	Agosto	N.P.	N.D		
Marzo	2.00	2.00	Septiembre	N.P.	N.D		
Abril	N.P.	N.D	Octubre	1.00			
Mayo	1.00	1.00	Noviembre	N.P.			
Junio	4.00	4.00	Diciembre	N.P.			

Medios de verificación Formatos para el Control de la Aplicación y publicación de resultados.

Observaciones

- 1 El presente documento despliega la información perteneciente a los indicadores estratégicos y gestión de aquellos Programas presupuestarios que proveen de bienes y servicios que generan valor público a la ciudadanía jalisciense.
- 2 Se muestra el número del Componente relacionado con el indicador.

GOBIERNO DEL ESTADO DE JALISCO
PRESUPUESTO DE EGRESOS PARA EL EJERCICIO FISCAL 2018

Ficha Técnica de Indicador

Sistema de Evaluación del Desempeño (SED)

Gobierno del Estado de Jalisco

Seguimiento de Indicadores

Secretaría de Planeación,
Administración y Finanzas

Datos del Programa ¹

Planeación y Evaluación del Sistema Educativo Estatal

Eje: Educación de calidad

Tema Central: Sistema educativo

¿Quién gasta?

04	Unidad Presupuestal	000	Unidad Responsable	00141	Unidad Ejecutora del Gasto
Secretaría de Educación		Secretaría de Educación		Coordinación de Planeación y Evaluación Educativa	

¿Para qué se gasta?

Finalidad	Función	Subfunción
Desarrollo Social	Educación	Otros Servicios Educativos y Actividades Inherentes

Objetivos

Nivel	Clave Componente	Resumen Narrativo
Actividad	C4-04 ²	Definición de sedes de aplicación para las Evaluaciones de ingreso, promoción y desempeño del Servicio Profesional Docente

Datos del Indicador

Denominación	Método de cálculo
Total de programaciones de sede para evaluaciones del servicio profesional docente asignadas	(Número total de programaciones de sede para evaluaciones aplicadas (Realizado) / Número total de programaciones de sede para evaluaciones aplicadas (Programado))*100

Descripción del Indicador
Se refiere a la programación de sedes de aplicación que serán utilizadas para las evaluaciones del SPD.

Tipo de Indicador	Gestión	Dimensión del Indicador	Eficacia	Año de Medición del Resultado	2018
Cobertura	Estatal	Frecuencia de Medición	Bimestral		

Parámetros de semaforización						Meta Institucional	Meta Valor	Unidad de medida (meta valor)	Desagregado meta valor por género	
0	55.00	55.01	85.00	85.01	130	100%	11	Programación	No disponible	No disponible
						Sentido del Indicador	Línea Base (meta valor)	Año (Línea base)	Tipo de Acumulación	
						Ascendente	9	2017	Suma	

Resultados

Valor Programado	7.00	Avance de la Meta (3er trimestre)	7.00	% Avance de la Meta (3er trimestre)	100.0%	Semáforo (3er trimestre)	
	Valor programado	Avance de la meta		Valor programado	Avance de la meta		
Enero	N.P.	N.D	Julio	1.00	1.00		
Febrero	1.00	1.00	Agosto	N.P.	N.D		
Marzo	N.P.	N.D	Septiembre	N.P.	N.D		
Abril	N.P.	N.D	Octubre	N.P.			
Mayo	2.00	2.00	Noviembre	4.00			
Junio	3.00	3.00	Diciembre	0.00			

Medios de verificación En la página de la CNSPD, sedes de aplicación y convocatorias.

Observaciones

- 1 El presente documento despliega la información perteneciente a los indicadores estratégicos y gestión de aquellos Programas presupuestarios que proveen de bienes y servicios que generan valor público a la ciudadanía jalisciense.
- 2 Se muestra el número del Componente relacionado con el indicador.

GOBIERNO DEL ESTADO DE JALISCO
PRESUPUESTO DE EGRESOS PARA EL EJERCICIO FISCAL 2018

Ficha Técnica de Indicador

Sistema de Evaluación del Desempeño (SED)

Gobierno del Estado de Jalisco

Seguimiento de Indicadores

Secretaría de Planeación,
Administración y Finanzas

Datos del Programa ¹

Planeación y Evaluación del Sistema Educativo Estatal

Eje: Educación de calidad

Tema Central: Sistema educativo

¿Quién gasta?

04	Unidad Presupuestal	000	Unidad Responsable	00141	Unidad Ejecutora del Gasto
Secretaría de Educación		Secretaría de Educación		Coordinación de Planeación y Evaluación Educativa	

¿Para qué se gasta?

Finalidad	Función	Subfunción
Desarrollo Social	Educación	Otros Servicios Educativos y Actividades Inherentes

Objetivos

Nivel	Clave Componente	Resumen Narrativo
Actividad	C4-09 ²	Seguimiento de los movimientos financieros generados por la dinámica de los ajustes en la nómina vinculada al componente C4 del programa presupuestario 808.

Datos del Indicador

Denominación	Método de cálculo
Monto financiero aplicado al capítulo 1000 del componente C4 del programa presupuestario 808.	$(\text{Importe financiero al capítulo 1000 (Realizado)} / \text{Importe financiero al capítulo 1000 (Programado)}) * 100$

Descripción del Indicador
Se refiere al volumen de recursos financieros que afecta la asignación presupuestaria inicial para la cobertura de servicios personales vinculados al componente C4 del programa presupuestario 808.

Tipo de Indicador	Gestión	Dimensión del Indicador	Eficacia	Año de Medición del Resultado	2018
Cobertura	Estatal	Frecuencia de Medición	Trimestral		

Parámetros de semaforización						Meta Institucional	Meta Valor	Unidad de medida (meta valor)	Desagregado meta valor por género	
0	59.99	60.00	85.99	86.00	130	100%	5,234,382	Pesos	No disponible	No disponible
						Sentido del Indicador	Línea Base (meta valor)	Año (Línea base)	Tipo de Acumulación	
						Ascendente	5,234,382	2017	Suma	

Resultados

Valor Programado	3,664,067.61	Avance de la Meta (3er trimestre)	3,753,455.63	% Avance de la Meta (3er trimestre)	N.D	Semáforo (3er trimestre)	
	Valor programado	Avance de la meta		Valor programado	Avance de la meta		
Enero	N.P.	N.D	Julio	N.P.	N.D		
Febrero	N.P.	N.D	Agosto	N.P.	N.D		
Marzo	1,046,876.46	1,046,876.46	Septiembre	1,046,876.46	N.D		
Abril	N.P.	N.D	Octubre	N.P.			
Mayo	N.P.	N.D	Noviembre	N.P.			
Junio	1,570,314.69	2,706,579.17	Diciembre	1,570,314.68			

Medios de verificación Sistema Integral de Información Financiera (SIIF)

Observaciones

- 1 El presente documento despliega la información perteneciente a los indicadores estratégicos y gestión de aquellos Programas presupuestarios que proveen de bienes y servicios que generan valor público a la ciudadanía jalisciense.
- 2 Se muestra el número del Componente relacionado con el indicador.

GOBIERNO DEL ESTADO DE JALISCO
PRESUPUESTO DE EGRESOS PARA EL EJERCICIO FISCAL 2018

Ficha Técnica de Indicador

Sistema de Evaluación del Desempeño (SED)

Gobierno del Estado de Jalisco

Seguimiento de Indicadores

Secretaría de Planeación,
Administración y Finanzas

Datos del Programa ¹

Planeación y Evaluación del Sistema Educativo Estatal

Eje: Educación de calidad

Tema Central: Sistema educativo

¿Quién gasta?

04	Unidad Presupuestal	000	Unidad Responsable	00141	Unidad Ejecutora del Gasto
Secretaría de Educación		Secretaría de Educación		Coordinación de Planeación y Evaluación Educativa	

¿Para qué se gasta?

Finalidad	Función	Subfunción
Desarrollo Social	Educación	Otros Servicios Educativos y Actividades Inherentes

Objetivos

Nivel	Clave Componente	Resumen Narrativo
Componente	D3 ²	Programas de infraestructura física y equipamiento para el mejoramiento de los planteles escolares implementados.

Datos del Indicador

Denominación	Método de cálculo
Total de programas de infraestructura educativa integrados	(Número de programas de infraestructura educativa integrados (Realizado) / Número de programas de infraestructura educativa integrados (Programado))*100

Descripción del Indicador
Número de programas de infraestructura educativa integrados

Tipo de Indicador	Gestión	Dimensión del Indicador	Eficacia	Año de Medición del Resultado	2018
Cobertura	Estatal	Frecuencia de Medición	Semestral		

			Desagregado meta valor por género				
			Meta Institucional	Meta Valor	Unidad de medida (meta valor)	Hombre	Mujer
Parámetros de semaforización			100%	3	Programa	No disponible	No disponible
0	55.00	55.01	85.00	85.01	130		
			Sentido del Indicador	Línea Base (meta valor)	Año (Línea base)	Tipo de Acumulación	
			Ascendente	1	2017	Suma	

Resultados

Valor Programado	3.00	Avance de la Meta (3er trimestre)	3.00	% Avance de la Meta (3er trimestre)	N.D	Semáforo (3er trimestre)	
	Valor programado	Avance de la meta		Valor programado	Avance de la meta		
Enero	N.P.	N.D	Julio	N.P.	N.D		
Febrero	N.P.	N.D	Agosto	N.P.	N.D		
Marzo	N.P.	N.D	Septiembre	N.P.	N.D		
Abril	1.00	1.00	Octubre	N.P.			
Mayo	2.00	2.00	Noviembre	N.P.			
Junio	N.P.	N.D	Diciembre	N.P.			

Medios de verificación Dirección de Atención a la Infraestructura Escolar Instituto de la Infraestructura Física Educativa (INFEJAL) Dirección de Planeación, Programación y Presupuesto

Observaciones

¹ El presente documento despliega la información perteneciente a los indicadores estratégicos y gestión de aquellos Programas presupuestarios que proveen de bienes y servicios que generan valor público a la ciudadanía jalisciense.

² Se muestra el número del Componente relacionado con el indicador.

GOBIERNO DEL ESTADO DE JALISCO
PRESUPUESTO DE EGRESOS PARA EL EJERCICIO FISCAL 2018

Ficha Técnica de Indicador

Sistema de Evaluación del Desempeño (SED)

Gobierno del Estado de Jalisco

Seguimiento de Indicadores

Secretaría de Planeación,
Administración y Finanzas

Datos del Programa ¹

Planeación y Evaluación del Sistema Educativo Estatal

Eje: Educación de calidad

Tema Central: Sistema educativo

¿Quién gasta?

04	Unidad Presupuestal	000	Unidad Responsable	00141	Unidad Ejecutora del Gasto
Secretaría de Educación	Secretaría de Educación	Secretaría de Educación	Secretaría de Educación	Coordinación de Planeación y Evaluación Educativa	Coordinación de Planeación y Evaluación Educativa

¿Para qué se gasta?

Finalidad	Función	Subfunción
Desarrollo Social	Educación	Otros Servicios Educativos y Actividades Inherentes

Objetivos

Nivel	Clave Componente	Resumen Narrativo
Actividad	D3-10 ²	Seguimiento de los movimientos financieros generados por la dinámica de los ajustes en la nómina vinculada al componente D3 del programa presupuestario 808.

Datos del Indicador

Denominación	Método de cálculo
Monto financiero aplicado al capítulo 1000 del componente D3 del programa presupuestario 808.	$(\text{Importe financiero al capítulo 1000 (Realizado)} / \text{Importe financiero al capítulo 1000 (Programado)}) * 100$

Descripción del Indicador
Se refiere al volumen de recursos financieros que afecta la asignación presupuestaria inicial para la cobertura de servicios personales vinculados al componente D3 del programa presupuestario 808.

Tipo de Indicador	Gestión	Dimensión del Indicador	Eficacia	Año de Medición del Resultado	2018
Cobertura	Estatal	Frecuencia de Medición	Trimestral		

Parámetros de semaforización						Meta Institucional	Meta Valor	Unidad de medida (meta valor)	Desagregado meta valor por género	
0	59.99	60.00	85.99	86.00	130	100%	10,735,170	Pesos	No disponible	No disponible
						Sentido del Indicador	Línea Base (meta valor)	Año (Línea base)	Tipo de Acumulación	
						Ascendente	10,735,170	2017	Suma	

Resultados

Valor Programado	7,514,618.83	Avance de la Meta (3er trimestre)	5,221,507.91	% Avance de la Meta (3er trimestre)	N.D	Semáforo (3er trimestre)	
	Valor programado	Avance de la meta		Valor programado	Avance de la meta		
Enero	N.P.	N.D	Julio	N.P.	N.D		
Febrero	N.P.	N.D	Agosto	N.P.	N.D		
Marzo	2,147,033.95	2,147,033.95	Septiembre	2,147,033.95	N.D		
Abril	N.P.	N.D	Octubre	N.P.			
Mayo	N.P.	N.D	Noviembre	N.P.			
Junio	3,220,550.93	3,074,473.96	Diciembre	3,220,550.92			

Medios de verificación Sistema Integral de Información Financiera (SIIF)

Observaciones

- 1 El presente documento despliega la información perteneciente a los indicadores estratégicos y gestión de aquellos Programas presupuestarios que proveen de bienes y servicios que generan valor público a la ciudadanía jalisciense.
- 2 Se muestra el número del Componente relacionado con el indicador.

GOBIERNO DEL ESTADO DE JALISCO
PRESUPUESTO DE EGRESOS PARA EL EJERCICIO FISCAL 2018

Ficha Técnica de Indicador

Sistema de Evaluación del Desempeño (SED)

Gobierno del Estado de Jalisco

Seguimiento de Indicadores

Secretaría de Planeación,
Administración y Finanzas

Datos del Programa ¹

Planeación y Evaluación del Sistema Educativo Estatal

Eje: Educación de calidad

Tema Central: Sistema educativo

¿Quién gasta?

04	Unidad Presupuestal	000	Unidad Responsable	00141	Unidad Ejecutora del Gasto
Secretaría de Educación		Secretaría de Educación		Coordinación de Planeación y Evaluación Educativa	

¿Para qué se gasta?

Finalidad	Función	Subfunción
Desarrollo Social	Educación	Otros Servicios Educativos y Actividades Inherentes

Objetivos

Nivel	Clave Componente	Resumen Narrativo
Actividad	D3-05 ²	Seguimiento a los programas de infraestructura educativa en operación

Datos del Indicador

Denominación	Método de cálculo
Total de procesos de seguimientos a programas de infraestructura educativa realizados.	$(\text{Número de procesos de seguimiento realizados (Realizado)} / \text{Número de procesos de seguimiento realizados (Programado)}) * 100$

Descripción del Indicador
Número de procesos de seguimiento a programas de infraestructura educativa realizados.

Tipo de Indicador	Gestión	Dimensión del Indicador	Eficacia	Año de Medición del Resultado	2018
Cobertura	Estatal	Frecuencia de Medición	Trimestral		

Parámetros de semaforización						Meta Institucional	Meta Valor	Unidad de medida (meta valor)	Desagregado meta valor por género	
0	55.00	55.01	85.00	85.01	130	100%	3	Proceso	Hombre	Mujer
						Sentido del Indicador	Línea Base (meta valor)	Año (Línea base)	Tipo de Acumulación	
						Ascendente	1	2017	Suma	

Resultados

Valor Programado	3.00	Avance de la Meta (3er trimestre)	3.00	% Avance de la Meta (3er trimestre)	100.0%	Semáforo (3er trimestre)	
	Valor programado		Avance de la meta		Valor programado		Avance de la meta
Enero	N.P.		N.D	Julio	0.00		0.00
Febrero	N.P.		N.D	Agosto	N.P.		N.D
Marzo	N.P.		N.D	Septiembre	N.P.		N.D
Abril	1.00		1.00	Octubre	N.P.		
Mayo	1.00		2.00	Noviembre	N.P.		
Junio	1.00		0.00	Diciembre	N.P.		

Medios de verificación Dirección de Atención a la Infraestructura Escolar, Instituto de la Infraestructura Física Educativa (INFEJAL), Dirección de Planeación, Programación y Presupuesto.

Observaciones

1 El presente documento despliega la información perteneciente a los indicadores estratégicos y gestión de aquellos Programas presupuestarios que proveen de bienes y servicios que generan valor público a la ciudadanía jalisciense.
2 Se muestra el número del Componente relacionado con el indicador.

GOBIERNO DEL ESTADO DE JALISCO
PRESUPUESTO DE EGRESOS PARA EL EJERCICIO FISCAL 2018

Ficha Técnica de Indicador

Sistema de Evaluación del Desempeño (SED)

Gobierno del Estado de Jalisco

Seguimiento de Indicadores

Secretaría de Planeación,
Administración y Finanzas

Datos del Programa ¹

Planeación y Evaluación del Sistema Educativo Estatal

Eje: Educación de calidad

Tema Central: Sistema educativo

¿Quién gasta?

04	Unidad Presupuestal	000	Unidad Responsable	00141	Unidad Ejecutora del Gasto
Secretaría de Educación		Secretaría de Educación		Coordinación de Planeación y Evaluación Educativa	

¿Para qué se gasta?

Finalidad	Función	Subfunción
Desarrollo Social	Educación	Otros Servicios Educativos y Actividades Inherentes

Objetivos

Nivel	Clave Componente	Resumen Narrativo
Componente	D5 ²	Sistema de Preinscripción a Educación Básica implementado.

Datos del Indicador

Denominación	Método de cálculo
Total de solicitudes de preinscripción atendidas	$(\text{Número de solicitudes de preinscripción (Realizado)} / \text{Número de solicitudes de preinscripción (Programado)}) * 100$

Descripción del Indicador
Solicitudes de preinscripción atendidas

Tipo de Indicador	Gestión	Dimensión del Indicador	Eficacia	Año de Medición del Resultado	2018
Cobertura	Estatal	Frecuencia de Medición	Trimestral		

Parámetros de semaforización						Meta Institucional	Meta Valor	Unidad de medida (meta valor)	Desagregado meta valor por género	
0	55.00	55.01	85.00	85.01	130	100%	400,000	Solicitud	Hombre	Mujer
									No disponible	No disponible
						Sentido del Indicador	Línea Base (meta valor)	Año (Línea base)	Tipo de Acumulación	
						Ascendente	200,000	2017	Suma	

Resultados

Valor Programado	400,000.00	Avance de la Meta (3er trimestre)	400,000.00	% Avance de la Meta (3er trimestre)	100.0%	Semáforo (3er trimestre)	
	Valor programado	Avance de la meta		Valor programado	Avance de la meta		
Enero	N.P.	N.D.	Julio	N.P.	N.D.		
Febrero	N.P.	N.D.	Agosto	N.P.	N.D.		
Marzo	N.P.	N.D.	Septiembre	N.P.	N.D.		
Abril	N.P.	N.D.	Octubre	N.P.			
Mayo	N.P.	N.D.	Noviembre	N.P.			
Junio	N.P.	N.D.	Diciembre	N.P.			

Medios de verificación:

Observaciones:

- 1 El presente documento despliega la información perteneciente a los indicadores estratégicos y gestión de aquellos Programas presupuestarios que proveen de bienes y servicios que generan valor público a la ciudadanía jalisciense.
- 2 Se muestra el número del Componente relacionado con el indicador.

GOBIERNO DEL ESTADO DE JALISCO
PRESUPUESTO DE EGRESOS PARA EL EJERCICIO FISCAL 2018

Ficha Técnica de Indicador

Sistema de Evaluación del Desempeño (SED)

Gobierno del Estado de Jalisco

Seguimiento de Indicadores

Secretaría de Planeación,
Administración y Finanzas

Datos del Programa ¹

Planeación y Evaluación del Sistema Educativo Estatal

Eje: Educación de calidad

Tema Central: Sistema educativo

¿Quién gasta?

04	Unidad Presupuestal	000	Unidad Responsable	00141	Unidad Ejecutora del Gasto
Secretaría de Educación		Secretaría de Educación		Coordinación de Planeación y Evaluación Educativa	

¿Para qué se gasta?

Finalidad	Función	Subfunción
Desarrollo Social	Educación	Otros Servicios Educativos y Actividades Inherentes

Objetivos

Nivel	Clave Componente	Resumen Narrativo
Actividad	D5-11 ²	Contabilizar alumnos de tercer grado de educación preescolar y sexto grado de educación primaria que no realizaron su trámite de preinscripción en el mes de febrero.

Datos del Indicador

Denominación	Método de cálculo
Total de alumnos que realizaron trámite de preinscripción en la segunda etapa	(Número de alumnos que realizaron trámite de preinscripción en la segunda etapa (Realizado) / Número de alumnos que realizaron trámite de preinscripción en la segunda etapa (Programado))*100

Descripción del Indicador

Número de alumnos que realizaron trámite de preinscripción en la segunda etapa

Tipo de Indicador	Gestión	Dimensión del Indicador	Eficacia	Año de Medición del Resultado	2018
Cobertura	Estatal	Frecuencia de Medición	Mensual		

Desagregado meta valor por género

Parámetros de semaforización						Meta Institucional	Meta Valor	Unidad de medida (meta valor)	Hombre	Mujer
0	55.00	55.01	85.00	85.01	130	100%	30,000	Alumno	No disponible	No disponible
						Sentido del Indicador	Línea Base (meta valor)	Año (Línea base)	Tipo de Acumulación	
						Ascendente	20,000	2017	Suma	

Resultados

Valor Programado	30,000.00	Avance de la Meta (3er trimestre)	39,233.00	% Avance de la Meta (3er trimestre)	130.8%	Semáforo (3er trimestre)	
	Valor programado	Avance de la meta		Valor programado	Avance de la meta		
Enero	N.P.	N.D.		Julio	N.P.	N.D.	
Febrero	N.P.	N.D.		Agosto	N.P.	N.D.	
Marzo	N.P.	N.D.		Septiembre	N.P.	N.D.	
Abril	N.P.	N.D.		Octubre	N.P.		
Mayo	N.P.	N.D.		Noviembre	N.P.		
Junio	N.P.	N.D.		Diciembre	N.P.		

Medios de verificación:

Observaciones:

¹ El presente documento despliega la información perteneciente a los indicadores estratégicos y gestión de aquellos Programas presupuestarios que proveen de bienes y servicios que generan valor público a la ciudadanía jalisciense.

² Se muestra el número del Componente relacionado con el indicador.

GOBIERNO DEL ESTADO DE JALISCO
PRESUPUESTO DE EGRESOS PARA EL EJERCICIO FISCAL 2018

Ficha Técnica de Indicador

Sistema de Evaluación del Desempeño (SED)

Gobierno del Estado de Jalisco

Seguimiento de Indicadores

Secretaría de Planeación,
Administración y Finanzas

Datos del Programa ¹

Programa Becas Económicas

Eje: Educación de calidad

Tema Central: Sistema educativo

¿Quién gasta?

04	Unidad Presupuestal	000	Unidad Responsable	00142	Unidad Ejecutora del Gasto
Secretaría de Educación		Secretaría de Educación		Dirección General de Planeación Educativa	

¿Para qué se gasta?

Finalidad	Función	Subfunción
Desarrollo Social	Educación	Otros Servicios Educativos y Actividades Inherentes

Objetivos







Nivel	Clave Componente	Resumen Narrativo
Fin		Contribuir a incrementar el acceso, la equidad y la calidad de la educación, mediante la disminución de los índices de deserción con la operación de los programas Estatales y Federales de Becas Económicas y de apoyo, conforme a las Reglas de Operación establecidas.

Datos del Indicador

Denominación	Método de cálculo
Total de programas federales y estatales de becas en operación	(Número de programas federales y estatales de becas en operación (Realizado) / Número de programas federales y estatales de becas en operación (Programado))*100

Descripción del Indicador
Programas federales y estatales de becas operando

Tipo de Indicador	Estratégico	Dimensión del Indicador	Eficacia	Año de Medición del Resultado	2018
Cobertura	Estatal	Frecuencia de Medición	Anual		

						Desagregado meta valor por género				
						Meta Institucional	Meta Valor	Unidad de medida (meta valor)	Hombre	Mujer
						100%	4	Programa	No disponible	No disponible
Parámetros de semaforización						Sentido del Indicador	Línea Base (meta valor)	Año (Línea base)	Tipo de Acumulación	
0	55.00	55.01	85.00	85.01	130	Ascendente	4	2017	Suma	
										

Resultados

Valor Programado	N.P.	Avance de la Meta (3er trimestre)	N.D.	% Avance de la Meta (3er trimestre)	N.D.	Semáforo (3er trimestre)
	Valor programado	Avance de la meta		Valor programado	Avance de la meta	
Enero	N.P.	N.D.	Julio	N.P.	N.D.	
Febrero	N.P.	N.D.	Agosto	N.P.	N.D.	
Marzo	N.P.	N.D.	Septiembre	N.P.	N.D.	
Abril	N.P.	N.D.	Octubre	N.P.		
Mayo	N.P.	N.D.	Noviembre	N.P.		
Junio	N.P.	N.D.	Diciembre	4.00		

Medios de verificación Becas entregadas, solicitudes de becas

Observaciones

¹ El presente documento despliega la información perteneciente a los indicadores estratégicos y gestión de aquellos Programas presupuestarios que proveen de bienes y servicios que generan valor público a la ciudadanía jalisciense.

² Se muestra el número del Componente relacionado con el indicador.

GOBIERNO DEL ESTADO DE JALISCO
PRESUPUESTO DE EGRESOS PARA EL EJERCICIO FISCAL 2018

Ficha Técnica de Indicador

Sistema de Evaluación del Desempeño (SED)

Gobierno del Estado de Jalisco

Seguimiento de Indicadores

Secretaría de Planeación,
Administración y Finanzas

Datos del Programa ¹

Programa Becas Económicas

Eje: Educación de calidad

Tema Central: Sistema educativo

¿Quién gasta?

04	Unidad Presupuestal	000	Unidad Responsable	00142	Unidad Ejecutora del Gasto
Secretaría de Educación		Secretaría de Educación		Dirección General de Planeación Educativa	

¿Para qué se gasta?

Finalidad	Función	Subfunción
Desarrollo Social	Educación	Otros Servicios Educativos y Actividades Inherentes

Objetivos

Nivel	Clave Componente	Resumen Narrativo
Propósito		Los alumnos de escasos recursos y con alto nivel de aprovechamiento escolar reciben apoyos económicos para continuar sus estudios y reducir el rezago educativo.

Datos del Indicador

Denominación	Método de cálculo
Total de becas otorgadas	$(\text{Número de becas otorgadas (Realizado)} / \text{Número de becas otorgadas (Programado)}) * 100$

Descripción del Indicador
Total de Becas otorgadas en el estado.

Tipo de Indicador	Estratégico	Dimensión del Indicador	Eficacia	Año de Medición del Resultado	2018
Cobertura	Estatal	Frecuencia de Medición	Semestral		

Parámetros de semaforización						Meta Institucional	Meta Valor	Unidad de medida (meta valor)	Desagregado meta valor por género	
0	55.00	55.01	85.00	85.01	130	100%	45,877	Beca	Hombre	Mujer
						Sentido del Indicador	Línea Base (meta valor)	Año (Línea base)	Tipo de Acumulación	
						Ascendente	42,000	2017	Suma	

Resultados

Valor Programado	22,939.00	Avance de la Meta (3er trimestre)	37,896.00	% Avance de la Meta (3er trimestre)	165.2%	Semáforo (3er trimestre)	
	Valor programado	Avance de la meta		Valor programado	Avance de la meta		
Enero	N.P.	N.D.	Julio	N.P.	37,896.00		
Febrero	N.P.	N.D.	Agosto	N.P.	N.D.		
Marzo	N.P.	N.D.	Septiembre	N.P.	N.D.		
Abril	N.P.	N.D.	Octubre	N.P.			
Mayo	22,939.00	N.D.	Noviembre	N.P.			
Junio	N.P.	N.D.	Diciembre	22,938.00			

Medios de verificación: Dictamen final publicado, Informe.

Observaciones:

- El presente documento despliega la información perteneciente a los indicadores estratégicos y gestión de aquellos Programas presupuestarios que proveen de bienes y servicios que generan valor público a la ciudadanía jalisciense.
- Se muestra el número del Componente relacionado con el indicador.

GOBIERNO DEL ESTADO DE JALISCO
PRESUPUESTO DE EGRESOS PARA EL EJERCICIO FISCAL 2018

Ficha Técnica de Indicador

Sistema de Evaluación del Desempeño (SED)

Gobierno del Estado de Jalisco

Seguimiento de Indicadores

Secretaría de Planeación,
Administración y Finanzas

Datos del Programa ¹

Programa Becas Económicas

Eje: Educación de calidad

Tema Central: Sistema educativo

¿Quién gasta?

04	Unidad Presupuestal	000	Unidad Responsable	00142	Unidad Ejecutora del Gasto
Secretaría de Educación		Secretaría de Educación		Dirección General de Planeación Educativa	

¿Para qué se gasta?

Finalidad	Función	Subfunción
Desarrollo Social	Educación	Otros Servicios Educativos y Actividades Inherentes

Objetivos

Nivel	Clave Componente	Resumen Narrativo
Componente	D1 ²	Apoyos económicos para alumnos de educación básica y normal, otorgados.

Datos del Indicador

Denominación	Método de cálculo
Total de becas de educación básica y normales otorgadas	(Número de becas de educación básica y normales otorgadas (Realizado) / Número de becas de educación básica y normales otorgadas (Programado))*100

Descripción del Indicador
Becas de educación básica y normal otorgadas

Tipo de Indicador	Gestión	Dimensión del Indicador	Eficacia	Año de Medición del Resultado	2018
Cobertura	Estatal	Frecuencia de Medición	Cuatrimestral		

Parámetros de semaforización						Meta Institucional	Meta Valor	Unidad de medida (meta valor)	Desagregado meta valor por género	
0	55.00	55.01	85.00	85.01	130	100%	12,384	Beca	No disponible	No disponible
						Sentido del Indicador	Línea Base (meta valor)	Año (Línea base)	Tipo de Acumulación	
						Ascendente	10,000	2017	Suma	

Resultados

Valor Programado	12,899.00	Avance de la Meta (3er trimestre)	7,349.00	% Avance de la Meta (3er trimestre)	57.0%	Semáforo (3er trimestre)	
	Valor programado	Avance de la meta		Valor programado	Avance de la meta		
Enero	N.P.	N.D.	Julio	N.P.	6,065.00		
Febrero	N.P.	N.D.	Agosto	N.P.	N.D.		
Marzo	6,065.00	N.D.	Septiembre	5,550.00	N.D.		
Abril	N.P.	N.D.	Octubre	N.P.			
Mayo	1,284.00	1,284.00	Noviembre	N.P.			
Junio	N.P.	N.D.	Diciembre	N.P.			

Medios de verificación Comprobantes de becas entregadas, contra recibos de pago Dirección General de Planeación Educativa SEJ

Observaciones

- El presente documento despliega la información perteneciente a los indicadores estratégicos y gestión de aquellos Programas presupuestarios que proveen de bienes y servicios que generan valor público a la ciudadanía jalisciense.
- Se muestra el número del Componente relacionado con el indicador.

GOBIERNO DEL ESTADO DE JALISCO
PRESUPUESTO DE EGRESOS PARA EL EJERCICIO FISCAL 2018

Ficha Técnica de Indicador

Sistema de Evaluación del Desempeño (SED)

Gobierno del Estado de Jalisco

Seguimiento de Indicadores

Secretaría de Planeación,
Administración y Finanzas

Datos del Programa ¹

Programa Becas Económicas

Eje: Educación de calidad

Tema Central: Sistema educativo

¿Quién gasta?

04	Unidad Presupuestal	000	Unidad Responsable	00142	Unidad Ejecutora del Gasto
Secretaría de Educación		Secretaría de Educación		Dirección General de Planeación Educativa	

¿Para qué se gasta?

Finalidad	Función	Subfunción
Desarrollo Social	Educación	Otros Servicios Educativos y Actividades Inherentes

Objetivos

Nivel	Clave Componente	Resumen Narrativo
Actividad	D1-01 ²	Actualización del acuerdo administrativo y reglas de operación y supervisar el proceso de asignación de becas

Datos del Indicador


Denominación	Método de cálculo
Total de acuerdos administrativos publicados	(Número de acuerdos administrativos publicados (Realizado) / Número de acuerdos administrativos publicados (Programado))*100

Descripción del Indicador
Acuerdo administrativo y reglas de operación publicados

Tipo de Indicador	Gestión	Dimensión del Indicador	Eficacia	Año de Medición del Resultado	2018
Cobertura	Estatal	Frecuencia de Medición	Trimestral		

Parámetros de semaforización						Meta Institucional	Meta Valor	Unidad de medida (meta valor)	Desagregado meta valor por género	
0	55.00	55.01	85.00	85.01	130	100%	4	Acuerdo	No disponible	No disponible
						Sentido del Indicador	Línea Base (meta valor)	Año (Línea base)	Tipo de Acumulación	
						Ascendente	2	2017	Suma	

Resultados

Valor Programado	4.00	Avance de la Meta (3er trimestre)	4.00	% Avance de la Meta (3er trimestre)	100.0%	Semáforo (3er trimestre)	
	Valor programado	Avance de la meta		Valor programado	Avance de la meta		
Enero	N.P.	1.00	Julio	N.P.	0.00		
Febrero	N.P.	2.00	Agosto	N.P.	N.D		
Marzo	3.00	N.D	Septiembre	0.00	N.D		
Abril	N.P.	N.D	Octubre	N.P.			
Mayo	N.P.	1.00	Noviembre	N.P.			
Junio	1.00	N.D	Diciembre	0.00			

Medios de verificación Acuerdo administrativo en Dirección de Becas

Observaciones

- 1 El presente documento despliega la información perteneciente a los indicadores estratégicos y gestión de aquellos Programas presupuestarios que proveen de bienes y servicios que generan valor público a la ciudadanía jalisciense.
- 2 Se muestra el número del Componente relacionado con el indicador.

GOBIERNO DEL ESTADO DE JALISCO
PRESUPUESTO DE EGRESOS PARA EL EJERCICIO FISCAL 2018

Ficha Técnica de Indicador

Sistema de Evaluación del Desempeño (SED)

Gobierno del Estado de Jalisco

Seguimiento de Indicadores

Secretaría de Planeación,
Administración y Finanzas

Datos del Programa ¹

Programa Becas Económicas

Eje: Educación de calidad

Tema Central: Sistema educativo

¿Quién gasta?

04	Unidad Presupuestal	000	Unidad Responsable	00142	Unidad Ejecutora del Gasto
Secretaría de Educación	Secretaría de Educación	Secretaría de Educación	Dirección General de Planeación Educativa		

¿Para qué se gasta?

Finalidad	Función	Subfunción
Desarrollo Social	Educación	Otros Servicios Educativos y Actividades Inherentes

Objetivos

Nivel	Clave Componente	Resumen Narrativo
Actividad	D1-02 ²	Seguimiento de los movimientos financieros generados por la dinámica de los ajustes en la nómina vinculada al componente D1 del programa presupuestario 133.

Datos del Indicador

Denominación	Método de cálculo
Monto financiero aplicado al capítulo 1000 del componente D1 del programa presupuestario 133.	$(\text{Importe financiero al capítulo 1000 (Realizado)} / \text{Importe financiero al capítulo 1000 (Programado)}) * 100$

Descripción del Indicador
Se refiere al volumen de recursos financieros que afecta la asignación presupuestaria inicial para la cobertura de servicios personales vinculados al componente D1 del programa presupuestario 133.

Tipo de Indicador	Gestión	Dimensión del Indicador	Eficacia	Año de Medición del Resultado	2018
Cobertura	Estatal	Frecuencia de Medición	Trimestral		

Parámetros de semaforización						Meta Institucional	Meta Valor	Unidad de medida (meta valor)	Desagregado meta valor por género	
0	59.99	60.00	85.99	86.00	130	100%	4,254,777	Pesos	No disponible	No disponible
						Sentido del Indicador	Línea Base (meta valor)	Año (Línea base)	Tipo de Acumulación	
						Ascendente	4,254,777	2017	Suma	

Resultados

Valor Programado	2,978,343.55	Avance de la Meta (3er trimestre)	4,472,619.66	% Avance de la Meta (3er trimestre)	N.D	Semáforo (3er trimestre)	
	Valor programado	Avance de la meta		Valor programado	Avance de la meta		
Enero	N.P.	N.D	Julio	N.P.	N.D		
Febrero	N.P.	N.D	Agosto	N.P.	N.D		
Marzo	850,955.30	850,955.30	Septiembre	850,955.30	N.D		
Abril	N.P.	N.D	Octubre	N.P.			
Mayo	N.P.	N.D	Noviembre	N.P.			
Junio	1,276,432.95	3,621,664.36	Diciembre	1,276,432.96			

Medios de verificación Sistema Integral de Información Financiera (SIIF)

Observaciones

- 1 El presente documento despliega la información perteneciente a los indicadores estratégicos y gestión de aquellos Programas presupuestarios que proveen de bienes y servicios que generan valor público a la ciudadanía jalisciense.
- 2 Se muestra el número del Componente relacionado con el indicador.

GOBIERNO DEL ESTADO DE JALISCO
PRESUPUESTO DE EGRESOS PARA EL EJERCICIO FISCAL 2018

Ficha Técnica de Indicador

Sistema de Evaluación del Desempeño (SED)

Gobierno del Estado de Jalisco

Seguimiento de Indicadores

Secretaría de Planeación,
Administración y Finanzas

Datos del Programa ¹

Programa Becas Económicas

Eje: Educación de calidad

Tema Central: Sistema educativo

¿Quién gasta?

04	Unidad Presupuestal	000	Unidad Responsable	00142	Unidad Ejecutora del Gasto
Secretaría de Educación		Secretaría de Educación		Dirección General de Planeación Educativa	

¿Para qué se gasta?

Finalidad	Función	Subfunción
Desarrollo Social	Educación	Otros Servicios Educativos y Actividades Inherentes

Objetivos

Nivel	Clave Componente	Resumen Narrativo
Componente	D2 ²	Apoyos económicos para madres jóvenes y jóvenes embarazadas que estudian la educación básica, otorgados

Datos del Indicador

Denominación	Método de cálculo
Numero de becas de Educación básica a madres jóvenes y jóvenes embarazadas otorgadas	$(\text{Numero de becas de Educación básica a madres jóvenes y jóvenes embarazadas otorgadas (Realizado)} / \text{Numero de becas de Educación básica a madres jóvenes y jóvenes embarazadas otorgadas (Programado)}) * 100$

Descripción del Indicador
Becas de Educación básica a madres jóvenes y jóvenes embarazadas otorgadas

Tipo de Indicador	Estratégico	Dimensión del Indicador	Eficacia	Año de Medición del Resultado	2018
Cobertura	Estatal	Frecuencia de Medición	Semestral		

						Desagregado meta valor por género				
						Meta Institucional	Meta Valor	Unidad de medida (meta valor)	Hombre	Mujer
Parámetros de semaforización						100%	421	Beca	No disponible	No disponible
0	59.99	60.00	85.99	86.00	130	Sentido del Indicador	Línea Base (meta valor)	Año (Línea base)	Tipo de Acumulación	
						Ascendente	200	2017	Suma	

Resultados

Valor Programado	180.00	Avance de la Meta (3er trimestre)	187.00	% Avance de la Meta (3er trimestre)	103.9%	Semáforo (3er trimestre)	
	Valor programado	Avance de la meta		Valor programado	Avance de la meta		
Enero	N.P.	N.D.	Julio	N.P.	187.00		
Febrero	N.P.	N.D.	Agosto	N.P.	N.D.		
Marzo	N.P.	N.D.	Septiembre	N.P.	N.D.		
Abril	N.P.	N.D.	Octubre	N.P.			
Mayo	N.P.	N.D.	Noviembre	N.P.			
Junio	180.00	N.D.	Diciembre	241.00			

Medios de verificación Becas entregadas, dictámenes y tarjetas electrónicas distribuidas

Observaciones

¹ El presente documento despliega la información perteneciente a los indicadores estratégicos y gestión de aquellos Programas presupuestarios que proveen de bienes y servicios que generan valor público a la ciudadanía jalisciense.

² Se muestra el número del Componente relacionado con el indicador.

GOBIERNO DEL ESTADO DE JALISCO
PRESUPUESTO DE EGRESOS PARA EL EJERCICIO FISCAL 2018

Ficha Técnica de Indicador

Sistema de Evaluación del Desempeño (SED)

Gobierno del Estado de Jalisco

Seguimiento de Indicadores

Secretaría de Planeación,
Administración y Finanzas

Datos del Programa ¹

Programa Becas Económicas

Eje: Educación de calidad

Tema Central: Sistema educativo

¿Quién gasta?

04	Unidad Presupuestal	000	Unidad Responsable	00142	Unidad Ejecutora del Gasto
Secretaría de Educación		Secretaría de Educación		Dirección General de Planeación Educativa	

¿Para qué se gasta?

Finalidad	Función	Subfunción
Desarrollo Social	Educación	Otros Servicios Educativos y Actividades Inherentes

Objetivos

Nivel	Clave Componente	Resumen Narrativo
Actividad	D2-03 ²	Publicar la convocatoria de Apoyos económicos

Datos del Indicador

Denominación	Método de cálculo
Número de convocatorias publicadas	$(\text{Número de convocatorias publicadas (Realizado)} / \text{Número de convocatorias publicadas (Programado)}) * 100$

Descripción del Indicador
Convocatoria publicada

Tipo de Indicador	Gestión	Dimensión del Indicador	Eficiencia	Año de Medición del Resultado	2018
Cobertura	Estatal	Frecuencia de Medición	Trimestral		

Parámetros de semaforización						Meta Institucional	Meta Valor	Unidad de medida (meta valor)	Desagregado meta valor por género	
0	59.99	60.00	85.99	86.00	130	100%	4	Convocatoria	Hombre	Mujer
									0.00	0.00
						Sentido del Indicador	Línea Base (meta valor)	Año (Línea base)	Tipo de Acumulación	
						Ascendente	2	2017	Suma	

Resultados

Valor Programado	4.00	Avance de la Meta (3er trimestre)	4.00	% Avance de la Meta (3er trimestre)	100.0%	Semáforo (3er trimestre)	
	Valor programado	Avance de la meta		Valor programado	Avance de la meta		
Enero	N.P.	N.D.	Julio	N.P.	3.00		
Febrero	N.P.	N.D.	Agosto	N.P.	1.00		
Marzo	3.00	N.D.	Septiembre	0.00	0.00		
Abril	N.P.	N.D.	Octubre	N.P.			
Mayo	N.P.	N.D.	Noviembre	N.P.			
Junio	1.00	N.D.	Diciembre	0.00			

Medios de verificación Convocatoria para la integración del Comité Estatal publicada

Observaciones

- 1 El presente documento despliega la información perteneciente a los indicadores estratégicos y gestión de aquellos Programas presupuestarios que proveen de bienes y servicios que generan valor público a la ciudadanía jalisciense.
- 2 Se muestra el número del Componente relacionado con el indicador.

GOBIERNO DEL ESTADO DE JALISCO
PRESUPUESTO DE EGRESOS PARA EL EJERCICIO FISCAL 2018

Ficha Técnica de Indicador

Sistema de Evaluación del Desempeño (SED)

Gobierno del Estado de Jalisco

Seguimiento de Indicadores

Secretaría de Planeación,
Administración y Finanzas

Datos del Programa ¹

Acciones de Apoyo a la Currícula de Educación Básica

Eje: Educación de calidad

Tema Central: Sistema educativo

¿Quién gasta?

04	Unidad Presupuestal	000	Unidad Responsable	00149	Unidad Ejecutora del Gasto
Secretaría de Educación		Secretaría de Educación		Dirección General de Programas Estratégicos	

¿Para qué se gasta?

Finalidad	Función	Subfunción
Desarrollo Social	Educación	Otros Servicios Educativos y Actividades Inherentes

Objetivos

Nivel	Clave Componente	Resumen Narrativo
Fin	2	Contribuir a incrementar el acceso, la equidad y la calidad de la educación mediante acciones de apoyo a la currícula que fomenten la participación de los docentes, alumnos y padres de familia.

Datos del Indicador

Denominación	Método de cálculo
Total de programas en operación	$(\text{Número de programas (Realizado)} / \text{Número de programas (Programado)}) * 100$

Descripción del Indicador
Se refiere al número de programas de apoyo a la currícula que operan de manera regular durante el ejercicio fiscal 2018. Programa Escuela para Padres Encuentro estatal de Desafíos Matemáticos Programa de Acciones Compensatorias Programa de Apoyo a la Educación Artística Cursos y Talleres de capacitación a la comunidad educativa.

Tipo de Indicador	Estratégico	Dimensión del Indicador	Eficacia	Año de Medición del Resultado	2018
Cobertura	Estatal	Frecuencia de Medición	Anual		

Parámetros de semaforización						Meta Institucional	Meta Valor	Unidad de medida (meta valor)	Desagregado meta valor por género	
0	55.00	55.01	85.00	85.01	130	100%	5	Programa	Hombre	Mujer
									No disponible	No disponible
						Sentido del Indicador	Línea Base (meta valor)	Año (Línea base)	Tipo de Acumulación	
						Ascendente	5	2017	Suma	

Resultados

Valor Programado	N.P.	Avance de la Meta (3er trimestre)	0.00	% Avance de la Meta (3er trimestre)	N.D	Semáforo (3er trimestre)	
	Valor programado	Avance de la meta		Valor programado	Avance de la meta		
Enero	N.P.	N.D	Julio	N.P.	N.D		
Febrero	N.P.	N.D	Agosto	N.P.	N.D		
Marzo	N.P.	N.D	Septiembre	N.P.	N.D		
Abril	N.P.	N.D	Octubre	N.P.			
Mayo	N.P.	N.D	Noviembre	N.P.			
Junio	N.P.	0.00	Diciembre	5.00			

Medios de verificación Estadísticas de la SEP Estadísticas de INEGI Estadísticas de la SEJ

Observaciones

- 1 El presente documento despliega la información perteneciente a los indicadores estratégicos y gestión de aquellos Programas presupuestarios que proveen de bienes y servicios que generan valor público a la ciudadanía jalisciense.
- 2 Se muestra el número del Componente relacionado con el indicador.

GOBIERNO DEL ESTADO DE JALISCO
PRESUPUESTO DE EGRESOS PARA EL EJERCICIO FISCAL 2018

Ficha Técnica de Indicador

Sistema de Evaluación del Desempeño (SED)

Gobierno del Estado de Jalisco

Seguimiento de Indicadores

Secretaría de Planeación,
Administración y Finanzas

Datos del Programa ¹

Acciones de Apoyo a la Currícula de Educación Básica

Eje: Educación de calidad

Tema Central: Sistema educativo

¿Quién gasta?

04	Unidad Presupuestal	000	Unidad Responsable	00149	Unidad Ejecutora del Gasto
Secretaría de Educación		Secretaría de Educación		Dirección General de Programas Estratégicos	

¿Para qué se gasta?

Finalidad	Función	Subfunción
Desarrollo Social	Educación	Otros Servicios Educativos y Actividades Inherentes

Objetivos

Nivel	Clave Componente	Resumen Narrativo
Propósito		Los Alumnos, Docentes y padres de familia de escuelas públicas de educación inicial y básica adquieren habilidades y conocimientos a través de las acciones de los Programas Estratégicos, para propiciar el acceso, la equidad y la calidad de la educación.

Datos del Indicador

Denominación	Método de cálculo
Total de alumnos beneficiados con los programas Estratégicos	(Número de alumnos beneficiados 1 (Realizado) / Número de alumnos beneficiados 1 (Programado))*100

Descripción del Indicador
 Se refiere al número de alumnos que se benefician a través de las acciones de los programas: Escuela para Padres Encuentro Estatal de Desafíos Intellectuales Matemáticos Acciones Compensatorias Apoyo a la Educación Artística Cursos y Talleres de capacitación.

Tipo de Indicador	Estratégico	Dimensión del Indicador	Eficacia	Año de Medición del Resultado	2018
Cobertura	Estatal	Frecuencia de Medición	Anual		

Parámetros de semaforización						Meta Institucional	Meta Valor	Unidad de medida (meta valor)	Desagregado meta valor por género	
0	55.00	55.01	85.00	85.01	130	100%	150,000	Alumno	No disponible	No disponible
						Sentido del Indicador	Línea Base (meta valor)	Año (Línea base)	Tipo de Acumulación	
						Ascendente	75,000	2017	Suma	

Resultados

Valor Programado	N.P.	Avance de la Meta (3er trimestre)	0.00	% Avance de la Meta (3er trimestre)	N.D	Semáforo (3er trimestre)	
	Valor programado	Avance de la meta		Valor programado	Avance de la meta		
Enero	N.P.	N.D	Julio	N.P.	N.D		
Febrero	N.P.	N.D	Agosto	N.P.	N.D		
Marzo	N.P.	N.D	Septiembre	N.P.	N.D		
Abril	N.P.	N.D	Octubre	N.P.			
Mayo	N.P.	N.D	Noviembre	N.P.			
Junio	N.P.	0.00	Diciembre	150,000.00			

Medios de verificación Estadísticas de la SEP Estadísticas de INEGI Estadísticas de la SEJ

Observaciones

1 El presente documento despliega la información perteneciente a los indicadores estratégicos y gestión de aquellos Programas presupuestarios que proveen de bienes y servicios que generan valor público a la ciudadanía jalisciense.
 2 Se muestra el número del Componente relacionado con el indicador.

GOBIERNO DEL ESTADO DE JALISCO
PRESUPUESTO DE EGRESOS PARA EL EJERCICIO FISCAL 2018

Ficha Técnica de Indicador

Sistema de Evaluación del Desempeño (SED)

Gobierno del Estado de Jalisco

Seguimiento de Indicadores

Secretaría de Planeación,
Administración y Finanzas

Datos del Programa ¹

Acciones de Apoyo a la Currícula de Educación Básica

Eje: Educación de calidad

Tema Central: Sistema educativo

¿Quién gasta?

04	Unidad Presupuestal	000	Unidad Responsable	00149	Unidad Ejecutora del Gasto
Secretaría de Educación		Secretaría de Educación		Dirección General de Programas Estratégicos	

¿Para qué se gasta?

Finalidad	Función	Subfunción
Desarrollo Social	Educación	Otros Servicios Educativos y Actividades Inherentes

Objetivos

Nivel	Clave Componente	Resumen Narrativo
Componente	B1 ²	Acciones preventivas y de sensibilización a la comunidad educativa en temas de equidad de género y prevención de la violencia contra la mujer aplicadas.

Datos del Indicador

Denominación	Método de cálculo
Número de escuelas beneficiadas	$(\text{Número de escuelas beneficiadas (Realizado)} / \text{Número de escuelas beneficiadas (Programado)}) * 100$

Descripción del Indicador
 Se refiere al número de escuelas de educación básica que reciben los talleres de sensibilización y orientación sobre equidad de género y prevención de la violencia en contra de las mujeres.

Tipo de Indicador	Estratégico	Dimensión del Indicador	Eficacia	Año de Medición del Resultado	2018
Cobertura	Estatal	Frecuencia de Medición	Mensual		

Parámetros de semaforización						Meta Institucional	Meta Valor	Unidad de medida (meta valor)	Desagregado meta valor por género	
0	59.99	60.00	85.99	86.00	130	100%	100	Escuela	Hombre	Mujer
						Sentido del Indicador	Línea Base (meta valor)	Año (Línea base)	Tipo de Acumulación	
						Ascendente	175	2017	Suma	

Resultados

Valor Programado	75.00	Avance de la Meta (3er trimestre)	0.00	% Avance de la Meta (3er trimestre)	0.0%	Semáforo (3er trimestre)	
	Valor programado	Avance de la meta		Valor programado	Avance de la meta		
Enero	0.00	N.D		Julio	0.00	0.00	
Febrero	0.00	N.D		Agosto	0.00	0.00	
Marzo	15.00	N.D		Septiembre	15.00	0.00	
Abril	15.00	0.00		Octubre	15.00		
Mayo	15.00	0.00		Noviembre	10.00		
Junio	15.00	0.00		Diciembre	0.00		

Medios de verificación Reporte de avances del programa a través de la Matriz de Indicadores para Resultados.

Observaciones

¹ El presente documento despliega la información perteneciente a los indicadores estratégicos y gestión de aquellos Programas presupuestarios que proveen de bienes y servicios que generan valor público a la ciudadanía jalisciense.
² Se muestra el número del Componente relacionado con el indicador.

GOBIERNO DEL ESTADO DE JALISCO
PRESUPUESTO DE EGRESOS PARA EL EJERCICIO FISCAL 2018

Ficha Técnica de Indicador

Sistema de Evaluación del Desempeño (SED)

Gobierno del Estado de Jalisco

Seguimiento de Indicadores

Secretaría de Planeación,
Administración y Finanzas

Datos del Programa ¹

Acciones de Apoyo a la Currícula de Educación Básica

Eje: Educación de calidad

Tema Central: Sistema educativo

¿Quién gasta?

04	Unidad Presupuestal	000	Unidad Responsable	00149	Unidad Ejecutora del Gasto
Secretaría de Educación		Secretaría de Educación		Dirección General de Programas Estratégicos	

¿Para qué se gasta?

Finalidad	Función	Subfunción
Desarrollo Social	Educación	Otros Servicios Educativos y Actividades Inherentes

Objetivos

Nivel	Clave Componente	Resumen Narrativo
Actividad	B1-10 ²	Orientar y sensibilizar a Docentes, Alumnas, Alumnos, Madres y Padres de familia en temas de equidad de género y prevención de la violencia en contra de las mujeres.

Datos del Indicador

Denominación	Método de cálculo
Número de personas capacitadas	$(\text{Número de personas capacitadas (Realizado)} / \text{Número de personas capacitadas (Programado)}) * 100$

Descripción del Indicador
 Se refiere al número de personas (alumnos, docentes, padres de familia) que son capacitados en temas relacionados con la equidad de género y la prevención de la violencia en contra de las mujeres.

Tipo de Indicador	Gestión	Dimensión del Indicador	Eficiencia	Año de Medición del Resultado	2018
Cobertura	Estatal	Frecuencia de Medición	Mensual		

Parámetros de semaforización						Meta Institucional	Meta Valor	Unidad de medida (meta valor)	Desagregado meta valor por género	
0	59.99	60.00	85.99	86.00	130	100%	25,000	Persona	Hombre	Mujer
									0.00	0.00
Sentido del Indicador						Línea Base (meta valor)	Año (Línea base)	Tipo de Acumulación		
Ascendente						34,000	2017	Suma		

Resultados

Valor Programado	17,500.00	Avance de la Meta (3er trimestre)	0.00	% Avance de la Meta (3er trimestre)	0.0%	Semáforo (3er trimestre)	
	Valor programado	Avance de la meta		Valor programado	Avance de la meta		
Enero	0.00	N.D	Julio	0.00	0.00		
Febrero	0.00	N.D	Agosto	0.00	0.00		
Marzo	3,500.00	N.D	Septiembre	3,500.00	0.00		
Abril	3,500.00	N.D	Octubre	3,750.00			
Mayo	3,500.00	N.D	Noviembre	3,750.00			
Junio	3,500.00	N.D	Diciembre	0.00			

Medios de verificación Reporte de avances de las acciones a través de la Matriz de Indicadores para Resultados.

Observaciones

- 1 El presente documento despliega la información perteneciente a los indicadores estratégicos y gestión de aquellos Programas presupuestarios que proveen de bienes y servicios que generan valor público a la ciudadanía jalisciense.
- 2 Se muestra el número del Componente relacionado con el indicador.

GOBIERNO DEL ESTADO DE JALISCO
PRESUPUESTO DE EGRESOS PARA EL EJERCICIO FISCAL 2018

Ficha Técnica de Indicador

Sistema de Evaluación del Desempeño (SED)

Gobierno del Estado de Jalisco

Seguimiento de Indicadores

Secretaría de Planeación,
Administración y Finanzas

Datos del Programa ¹

Acciones de Apoyo a la Currícula de Educación Básica

Eje: Educación de calidad

Tema Central: Sistema educativo

¿Quién gasta?

04	Unidad Presupuestal	000	Unidad Responsable	00149	Unidad Ejecutora del Gasto
Secretaría de Educación		Secretaría de Educación		Dirección General de Programas Estratégicos	

¿Para qué se gasta?

Finalidad	Función	Subfunción
Desarrollo Social	Educación	Otros Servicios Educativos y Actividades Inherentes

Objetivos

Nivel	Clave Componente	Resumen Narrativo
Actividad	B1-11 ²	Orientar y sensibilizar a Docentes, Alumnas, Alumnos, Madres y Padres de familia en temas de equidad de género y prevención de la violencia en contra de las mujeres.

Datos del Indicador

Denominación	Método de cálculo
Total de personas capacitadas	$(\text{Número de personas capacitadas (Realizado)} / \text{Número de personas capacitadas (Programado)}) * 100$

Descripción del Indicador
Se refiere al número de personas (alumnos, docentes, padres de familia) que son capacitados en temas relacionados con la equidad de género y la prevención de la violencia en contra de las mujeres.

Tipo de Indicador	Gestión	Dimensión del Indicador	Eficacia	Año de Medición del Resultado	2018
Cobertura	Estatal	Frecuencia de Medición	Mensual		

Parámetros de semaforización						Meta Institucional	Meta Valor	Unidad de medida (meta valor)	Desagregado meta valor por género	
0	55.00	55.01	85.00	85.01	130	100%	35,000	Persona	No disponible	No disponible
						Sentido del Indicador	Línea Base (meta valor)	Año (Línea base)	Tipo de Acumulación	
						Ascendente	19,000	2017	Suma	

Resultados

Valor Programado	0.00	Avance de la Meta (3er trimestre)	N.D.	% Avance de la Meta (3er trimestre)	N.D.	Semáforo (3er trimestre)	
	Valor programado	Avance de la meta		Valor programado	Avance de la meta		
Enero	N.P.	N.D.	Julio	N.P.	N.D.		
Febrero	N.P.	N.D.	Agosto	N.P.	N.D.		
Marzo	N.P.	N.D.	Septiembre	N.P.	N.D.		
Abril	N.P.	N.D.	Octubre	N.P.			
Mayo	N.P.	N.D.	Noviembre	N.P.			
Junio	N.P.	N.D.	Diciembre	N.P.			

Medios de verificación Reporte de avances de las acciones a través de la Matriz de Indicadores para Resultados.

Observaciones

- 1 El presente documento despliega la información perteneciente a los indicadores estratégicos y gestión de aquellos Programas presupuestarios que proveen de bienes y servicios que generan valor público a la ciudadanía jalisciense.
- 2 Se muestra el número del Componente relacionado con el indicador.

**GOBIERNO DEL ESTADO DE JALISCO
PRESUPUESTO DE EGRESOS PARA EL EJERCICIO FISCAL 2018**

Ficha Técnica de Indicador

Sistema de Evaluación del Desempeño (SED)

Gobierno del Estado de Jalisco

Seguimiento de Indicadores

Secretaría de Planeación,
Administración y Finanzas

Datos del Programa ¹

Acciones de Apoyo a la Currícula de Educación Básica

Eje: Educación de calidad

Tema Central: Sistema educativo

¿Quién gasta?

04	Unidad Presupuestal	000	Unidad Responsable	00149	Unidad Ejecutora del Gasto
Secretaría de Educación		Secretaría de Educación		Dirección General de Programas Estratégicos	

¿Para qué se gasta?

Finalidad	Función	Subfunción
Desarrollo Social	Educación	Otros Servicios Educativos y Actividades Inherentes

Objetivos

Nivel	Clave Componente	Resumen Narrativo
Componente	D2 ²	Orientación sobre la corresponsabilidad en la formación de sus hijos ofrecida a padres de familia de los alumnos de educación básica.

Datos del Indicador

Denominación	Método de cálculo
Total de padres de familia orientados por el Programa	(Número de padres de familia orientados (Realizado) / Número de padres de familia orientados (Programado))*100

Descripción del Indicador
Se refiere al número de padres de familia de los alumnos de educación básica participantes en el programa, que asisten a las 12 sesiones que integran el formato de intervención del programa.

Tipo de Indicador	Gestión	Dimensión del Indicador	Eficacia	Año de Medición del Resultado	2018
Cobertura	Estatal	Frecuencia de Medición	Mensual		

Parámetros de semaforización						Meta Institucional	Meta Valor	Unidad de medida (meta valor)	Desagregado meta valor por género	
0	55.00	55.01	85.00	85.01	130	100%	15,500	Padre de Familia	No disponible	No disponible
						Sentido del Indicador	Línea Base (meta valor)	Año (Línea base)	Tipo de Acumulación	
						Ascendente	7,800	2017	Suma	

Resultados

Valor Programado	10,500.00	Avance de la Meta (3er trimestre)	7,306.00	% Avance de la Meta (3er trimestre)	69.6%	Semáforo (3er trimestre)	
	Valor programado	Avance de la meta		Valor programado	Avance de la meta		
Enero	500.00	382.00	Julio	0.00	263.00		
Febrero	1,500.00	504.00	Agosto	0.00	0.00		
Marzo	2,500.00	2,509.00	Septiembre	2,500.00	700.00		
Abril	2,000.00	1,153.00	Octubre	2,500.00			
Mayo	1,000.00	1,480.00	Noviembre	1,500.00			
Junio	500.00	315.00	Diciembre	1,000.00			

Medios de verificación Informe de orientación a padres de familia de los alumnos de educación básica sobre la corresponsabilidad en la formación de sus hijos ofrecida

Observaciones

- 1 El presente documento despliega la información perteneciente a los indicadores estratégicos y gestión de aquellos Programas presupuestarios que proveen de bienes y servicios que generan valor público a la ciudadanía jalisciense.
- 2 Se muestra el número del Componente relacionado con el indicador.

GOBIERNO DEL ESTADO DE JALISCO
PRESUPUESTO DE EGRESOS PARA EL EJERCICIO FISCAL 2018

Ficha Técnica de Indicador

Sistema de Evaluación del Desempeño (SED)

Gobierno del Estado de Jalisco

Seguimiento de Indicadores

Secretaría de Planeación,
Administración y Finanzas

Datos del Programa ¹

Acciones de Apoyo a la Currícula de Educación Básica

Eje: Educación de calidad

Tema Central: Sistema educativo

¿Quién gasta?

04	Unidad Presupuestal	000	Unidad Responsable	00149	Unidad Ejecutora del Gasto
Secretaría de Educación		Secretaría de Educación		Dirección General de Programas Estratégicos	

¿Para qué se gasta?

Finalidad	Función	Subfunción
Desarrollo Social	Educación	Otros Servicios Educativos y Actividades Inherentes

Objetivos

Nivel	Clave Componente	Resumen Narrativo
Actividad	D2-01 ²	Impartición de talleres de orientación familiar

Datos del Indicador

Denominación	Método de cálculo
Total de talleres realizados	(Número de talleres de orientación impartidos (Realizado) / Número de talleres de orientación impartidos (Programado))*100

Descripción del Indicador
Se refiere a los talleres de orientación dirigido a las familias de alumnos de Educación Básica que imparten los promotores de Escuela para Padres y que constan de 12 sesiones.

Tipo de Indicador	Gestión	Dimensión del Indicador	Eficacia	Año de Medición del Resultado	2018
Cobertura	Estatal	Frecuencia de Medición	Mensual		

Parámetros de semaforización						Meta Institucional	Meta Valor	Unidad de medida (meta valor)	Desagregado meta valor por género	
0	55.00	55.01	85.00	85.01	130	100%	750	Taller	No disponible	No disponible
						Sentido del Indicador	Línea Base (meta valor)	Año (Línea base)	Tipo de Acumulación	
						Ascendente	325	2017	Suma	

Resultados

Valor Programado	480.00	Avance de la Meta (3er trimestre)	346.00	% Avance de la Meta (3er trimestre)	72.1%	Semáforo (3er trimestre)	
	Valor programado	Avance de la meta		Valor programado	Avance de la meta		
Enero	50.00	17.00	Julio	0.00	14.00		
Febrero	100.00	23.00	Agosto	0.00	0.00		
Marzo	100.00	110.00	Septiembre	100.00	35.00		
Abril	100.00	51.00	Octubre	150.00			
Mayo	20.00	80.00	Noviembre	110.00			
Junio	10.00	16.00	Diciembre	10.00			

Medios de verificación Informe y reporte de avances del programa a través de la Matriz de Indicadores para Resultados.

Observaciones

- El presente documento despliega la información perteneciente a los indicadores estratégicos y gestión de aquellos Programas presupuestarios que proveen de bienes y servicios que generan valor público a la ciudadanía jalisciense.
- Se muestra el número del Componente relacionado con el indicador.

GOBIERNO DEL ESTADO DE JALISCO
PRESUPUESTO DE EGRESOS PARA EL EJERCICIO FISCAL 2018

Ficha Técnica de Indicador

Sistema de Evaluación del Desempeño (SED)

Gobierno del Estado de Jalisco

Seguimiento de Indicadores

Secretaría de Planeación,
Administración y Finanzas

Datos del Programa ¹

Acciones de Apoyo a la Currícula de Educación Básica

Eje: Educación de calidad

Tema Central: Sistema educativo

¿Quién gasta?

04	Unidad Presupuestal	000	Unidad Responsable	00149	Unidad Ejecutora del Gasto
Secretaría de Educación		Secretaría de Educación		Dirección General de Programas Estratégicos	

¿Para qué se gasta?

Finalidad	Función	Subfunción
Desarrollo Social	Educación	Otros Servicios Educativos y Actividades Inherentes

Objetivos

Nivel	Clave Componente	Resumen Narrativo
Actividad	D2-06 ²	Seguimiento de los movimientos financieros generados por la dinámica de los ajustes en la nómina vinculada al componente D2 del programa presupuestario 121.

Datos del Indicador

Denominación	Método de cálculo
Monto financiero aplicado al capítulo 1000 del componente D2 del programa presupuestario 121.	$(\text{Importe financiero al capítulo 1000 (Realizado)} / \text{Importe financiero al capítulo 1000 (Programado)}) * 100$

Descripción del Indicador
Se refiere al volumen de recursos financieros que afecta la asignación presupuestaria inicial para la cobertura de servicios personales vinculados al componente D2 del programa presupuestario 121.

Tipo de Indicador	Gestión	Dimensión del Indicador	Eficacia	Año de Medición del Resultado	2018
Cobertura	Estatral	Frecuencia de Medición	Trimestral		

Parámetros de semaforización						Meta Institucional	Meta Valor	Unidad de medida (meta valor)	Desagregado meta valor por género	
0	59.99	60.00	85.99	86.00	130	100%	25,310,975	Pesos	No disponible	No disponible
						Sentido del Indicador	Línea Base (meta valor)	Año (Línea base)	Tipo de Acumulación	
						Ascendente	25,310,975	2017	Suma	

Resultados

Valor Programado	17,717,682.42	Avance de la Meta (3er trimestre)	14,126,199.25	% Avance de la Meta (3er trimestre)	N.D	Semáforo (3er trimestre)	
	Valor programado	Avance de la meta		Valor programado	Avance de la meta		
Enero	N.P.	N.D	Julio	N.P.	N.D		
Febrero	N.P.	N.D	Agosto	N.P.	N.D		
Marzo	5,062,194.97	5,062,194.97	Septiembre	5,062,194.98	N.D		
Abril	N.P.	N.D	Octubre	N.P.			
Mayo	N.P.	N.D	Noviembre	N.P.			
Junio	7,593,292.47	9,064,004.28	Diciembre	7,593,292.47			

Medios de verificación Sistema Integral de Información Financiera (SIIF)

Observaciones

- 1 El presente documento despliega la información perteneciente a los indicadores estratégicos y gestión de aquellos Programas presupuestarios que proveen de bienes y servicios que generan valor público a la ciudadanía jalisciense.
- 2 Se muestra el número del Componente relacionado con el indicador.

GOBIERNO DEL ESTADO DE JALISCO
PRESUPUESTO DE EGRESOS PARA EL EJERCICIO FISCAL 2018

Ficha Técnica de Indicador

Sistema de Evaluación del Desempeño (SED)

Gobierno del Estado de Jalisco

Seguimiento de Indicadores

Secretaría de Planeación,
Administración y Finanzas

Datos del Programa ¹

Acciones de Apoyo a la Currícula de Educación Básica

Eje: Educación de calidad

Tema Central: Sistema educativo

¿Quién gasta?

04	Unidad Presupuestal	000	Unidad Responsable	00149	Unidad Ejecutora del Gasto
Secretaría de Educación		Secretaría de Educación		Dirección General de Programas Estratégicos	

¿Para qué se gasta?

Finalidad	Función	Subfunción
Desarrollo Social	Educación	Otros Servicios Educativos y Actividades Inherentes

Objetivos

Nivel	Clave Componente	Resumen Narrativo
Componente	D3 ²	Educación artística para los alumnos de los niveles básicos ofrecida.

Datos del Indicador

Denominación	Método de cálculo
Total de presentaciones artísticas realizadas	$(\text{Número de presentaciones artísticas 1 (Realizado)} / \text{Número de presentaciones artísticas 1 (Programado)}) * 100$

Descripción del Indicador
Se refiere a las presentaciones artísticas realizadas en escuelas.

Tipo de Indicador	Gestión	Dimensión del Indicador	Eficacia	Año de Medición del Resultado	2018
Cobertura	Estatal	Frecuencia de Medición	Mensual		

Parámetros de semaforización						Meta Institucional	Meta Valor	Unidad de medida (meta valor)	Desagregado meta valor por género	
0	55.00	55.01	85.00	85.01	130	100%	964	Presentación	Hombre	Mujer
						Sentido del Indicador	Línea Base (meta valor)	Año (Línea base)	Tipo de Acumulación	
						Ascendente	382	2017	Suma	

Resultados

Valor Programado	564.00	Avance de la Meta (3er trimestre)	455.00	% Avance de la Meta (3er trimestre)	80.7%	Semáforo (3er trimestre)	
	Valor programado	Avance de la meta		Valor programado	Avance de la meta		
Enero	43.00	25.00	Julio	0.00	39.00		
Febrero	52.00	91.00	Agosto	75.00	8.00		
Marzo	89.00	74.00	Septiembre	80.00	65.00		
Abril	64.00	37.00	Octubre	120.00			
Mayo	81.00	51.00	Noviembre	190.00			
Junio	80.00	65.00	Diciembre	90.00			

Medios de verificación Informe de presentaciones y exposiciones de actividades didácticas, artísticas y culturales en escuelas de educación básica realizadas.

Observaciones

- El presente documento despliega la información perteneciente a los indicadores estratégicos y gestión de aquellos Programas presupuestarios que proveen de bienes y servicios que generan valor público a la ciudadanía jalisciense.
- Se muestra el número del Componente relacionado con el indicador.

GOBIERNO DEL ESTADO DE JALISCO
PRESUPUESTO DE EGRESOS PARA EL EJERCICIO FISCAL 2018

Ficha Técnica de Indicador

Sistema de Evaluación del Desempeño (SED)

Gobierno del Estado de Jalisco

Seguimiento de Indicadores

Secretaría de Planeación,
Administración y Finanzas

Datos del Programa ¹

Acciones de Apoyo a la Currícula de Educación Básica

Eje: Educación de calidad

Tema Central: Sistema educativo

¿Quién gasta?

04	Unidad Presupuestal	000	Unidad Responsable	00149	Unidad Ejecutora del Gasto
Secretaría de Educación		Secretaría de Educación		Dirección General de Programas Estratégicos	

¿Para qué se gasta?

Finalidad	Función	Subfunción
Desarrollo Social	Educación	Otros Servicios Educativos y Actividades Inherentes

Objetivos

Nivel	Clave Componente	Resumen Narrativo
Actividad	D3-02 ²	Presentaciones didácticas, artísticas y culturales a través de la solicitud para beneficiar a escuelas de educación básica

Datos del Indicador

Denominación	Método de cálculo
Total de solicitudes de presentaciones artísticas atendidas	$(\text{Número de presentaciones artísticas 2 (Realizado)} / \text{Número de presentaciones artísticas 2 (Programado)}) * 100$

Descripción del Indicador
Se refiere a las solicitudes de escuelas para que se den presentaciones artísticas.

Tipo de Indicador	Gestión	Dimensión del Indicador	Eficacia	Año de Medición del Resultado	2018
Cobertura	Estatal	Frecuencia de Medición	Mensual		

Parámetros de semaforización			Meta Institucional	Meta Valor	Unidad de medida (meta valor)	Desagregado meta valor por género				
0	55.00	55.01	85.00	85.01	130	100%	23	Presentación	No disponible	No disponible
						Sentido del Indicador	Línea Base (meta valor)	Año (Línea base)	Tipo de Acumulación	
						Ascendente	11	2017	Suma	

Resultados

Valor Programado	17.00	Avance de la Meta (3er trimestre)	15.00	% Avance de la Meta (3er trimestre)	88.2%	Semáforo (3er trimestre)	
	Valor programado	Avance de la meta		Valor programado	Avance de la meta		
Enero	6.00	6.00	Julio	0.00	0.00		
Febrero	1.00	1.00	Agosto	2.00	0.00		
Marzo	2.00	2.00	Septiembre	2.00	2.00		
Abril	0.00	0.00	Octubre	2.00			
Mayo	2.00	2.00	Noviembre	2.00			
Junio	2.00	2.00	Diciembre	2.00			

Medios de verificación Informe y reporte de avances del programa a través de la Matriz de Indicadores para Resultados.

Observaciones

¹ El presente documento despliega la información perteneciente a los indicadores estratégicos y gestión de aquellos Programas presupuestarios que proveen de bienes y servicios que generan valor público a la ciudadanía jalisciense.
² Se muestra el número del Componente relacionado con el indicador.

GOBIERNO DEL ESTADO DE JALISCO
PRESUPUESTO DE EGRESOS PARA EL EJERCICIO FISCAL 2018

Ficha Técnica de Indicador

Sistema de Evaluación del Desempeño (SED)

Gobierno del Estado de Jalisco

Seguimiento de Indicadores

Secretaría de Planeación,
Administración y Finanzas

Datos del Programa ¹

Acciones de Apoyo a la Currícula de Educación Básica

Eje: Educación de calidad

Tema Central: Sistema educativo

¿Quién gasta?

04	Unidad Presupuestal	000	Unidad Responsable	00149	Unidad Ejecutora del Gasto
Secretaría de Educación		Secretaría de Educación		Dirección General de Programas Estratégicos	

¿Para qué se gasta?

Finalidad	Función	Subfunción
Desarrollo Social	Educación	Otros Servicios Educativos y Actividades Inherentes

Objetivos

Nivel	Clave Componente	Resumen Narrativo
Actividad	D3-08 ²	Seguimiento de los movimientos financieros generados por la dinámica de los ajustes en la nómina vinculada al componente D3 del programa presupuestario 121.

Datos del Indicador

Denominación	Método de cálculo
Monto financiero aplicado al capítulo 1000 del componente D3 del programa presupuestario 121.	$(\text{Importe financiero al capítulo 1000 (Realizado)} / \text{Importe financiero al capítulo 1000 (Programado)}) * 100$

Descripción del Indicador
Se refiere al volumen de recursos financieros que afecta la asignación presupuestaria inicial para la cobertura de servicios personales vinculados al componente D3 del programa presupuestario 121.

Tipo de Indicador	Gestión	Dimensión del Indicador	Eficacia	Año de Medición del Resultado	2018
Cobertura	Estatral	Frecuencia de Medición	Trimestral		

Parámetros de semaforización						Meta Institucional	Meta Valor	Unidad de medida (meta valor)	Desagregado meta valor por género	
0	59.99	60.00	85.99	86.00	130	100%	28,131,079	Pesos	No disponible	No disponible
						Sentido del Indicador	Línea Base (meta valor)	Año (Línea base)	Tipo de Acumulación	
						Ascendente	28,131,079	2017	Suma	

Resultados

Valor Programado	19,691,755.46	Avance de la Meta (3er trimestre)	13,590,051.59	% Avance de la Meta (3er trimestre)	N.D	Semáforo (3er trimestre)	
	Valor programado	Avance de la meta		Valor programado	Avance de la meta		
Enero	N.P.	N.D	Julio	N.P.	N.D		
Febrero	N.P.	N.D	Agosto	N.P.	N.D		
Marzo	5,626,215.84	N.D	Septiembre	5,626,215.85	N.D		
Abril	N.P.	N.D	Octubre	N.P.			
Mayo	N.P.	N.D	Noviembre	N.P.			
Junio	8,439,323.77	13,590,051.59	Diciembre	8,439,323.77			

Medios de verificación Sistema Integral de Información Financiera (SIIF)

Observaciones

- El presente documento despliega la información perteneciente a los indicadores estratégicos y gestión de aquellos Programas presupuestarios que proveen de bienes y servicios que generan valor público a la ciudadanía jalisciense.
- Se muestra el número del Componente relacionado con el indicador.

GOBIERNO DEL ESTADO DE JALISCO
PRESUPUESTO DE EGRESOS PARA EL EJERCICIO FISCAL 2018

Ficha Técnica de Indicador

Sistema de Evaluación del Desempeño (SED)

Gobierno del Estado de Jalisco

Seguimiento de Indicadores

Secretaría de Planeación,
Administración y Finanzas

Datos del Programa ¹

Acciones de Apoyo a la Currícula de Educación Básica

Eje: Educación de calidad

Tema Central: Sistema educativo

¿Quién gasta?

04	Unidad Presupuestal	000	Unidad Responsable	00149	Unidad Ejecutora del Gasto
Secretaría de Educación		Secretaría de Educación		Dirección General de Programas Estratégicos	

¿Para qué se gasta?

Finalidad	Función	Subfunción
Desarrollo Social	Educación	Otros Servicios Educativos y Actividades Inherentes

Objetivos

Nivel	Clave Componente	Resumen Narrativo
Componente	D4 ²	Programa de turismo escolar para alumnos de educación básica implementado.

Datos del Indicador

Denominación	Método de cálculo
Total de alumnos beneficiados excursiones didácticas	(Número de alumnos beneficiados con la realización de excursiones didácticas (Realizado) / Número de alumnos beneficiados con la realización de excursiones didácticas (Programado))*100

Descripción del Indicador
Se refiere a la realización de visitas de estudio que relacionen al alumno con el medio donde vive.

Tipo de Indicador	Gestión	Dimensión del Indicador	Eficacia	Año de Medición del Resultado	2018
Cobertura	Estatual	Frecuencia de Medición	Mensual		

Parámetros de semaforización						Meta Institucional	Meta Valor	Unidad de medida (meta valor)	Desagregado meta valor por género	
0	55.00	55.01	85.00	85.01	130	100%	3,900	Alumno	Hombre	Mujer
									No disponible	No disponible
						Sentido del Indicador	Línea Base (meta valor)	Año (Línea base)	Tipo de Acumulación	
						Ascendente	2,000	2017	Suma	

Resultados

Valor Programado	0.00	Avance de la Meta (3er trimestre)	0.00	% Avance de la Meta (3er trimestre)	N.D	Semáforo (3er trimestre)
	Valor programado	Avance de la meta		Valor programado	Avance de la meta	
Enero	0.00	0.00	Julio	0.00	0.00	
Febrero	0.00	0.00	Agosto	0.00	0.00	
Marzo	0.00	0.00	Septiembre	0.00	0.00	
Abril	0.00	N.D	Octubre	0.00		
Mayo	0.00	N.D	Noviembre	0.00		
Junio	0.00	N.D	Diciembre	3,900.00		

Medios de verificación Informe y registro de alumnos beneficiados

Observaciones

¹ El presente documento despliega la información perteneciente a los indicadores estratégicos y gestión de aquellos Programas presupuestarios que proveen de bienes y servicios que generan valor público a la ciudadanía jalisciense.
² Se muestra el número del Componente relacionado con el indicador.

**GOBIERNO DEL ESTADO DE JALISCO
PRESUPUESTO DE EGRESOS PARA EL EJERCICIO FISCAL 2018**

Ficha Técnica de Indicador

Sistema de Evaluación del Desempeño (SED)

Gobierno del Estado de Jalisco

Seguimiento de Indicadores

Secretaría de Planeación,
Administración y Finanzas

Datos del Programa ¹

Acciones de Apoyo a la Currícula de Educación Básica

Eje: Educación de calidad

Tema Central: Sistema educativo

¿Quién gasta?

04	Unidad Presupuestal	000	Unidad Responsable	00149	Unidad Ejecutora del Gasto
Secretaría de Educación		Secretaría de Educación		Dirección General de Programas Estratégicos	

¿Para qué se gasta?

Finalidad	Función	Subfunción
Desarrollo Social	Educación	Otros Servicios Educativos y Actividades Inherentes

Objetivos

Nivel	Clave Componente	Resumen Narrativo
Actividad	D4-03 ²	Atención y asesoría a padres de familia de alumnos de educación básica en temas de Turismo Escolar como apoyo al proceso educativo de sus hijos

Datos del Indicador

Denominación	Método de cálculo
Total de padres de familia asistentes a las visitas de convivencia familiar	$(\text{Numero de padres de familia participantes (Realizado)} / \text{Numero de padres de familia participantes (Programado)}) * 100$

Descripción del Indicador
Se refiere a los padres de familia que son beneficiados por el Programa a través de las visitas a los diferentes puntos programados

Tipo de Indicador	Gestión	Dimensión del Indicador	Eficacia	Año de Medición del Resultado	2018
Cobertura	Estatal	Frecuencia de Medición	Mensual		

Parámetros de semaforización			Meta Institucional	Meta Valor	Unidad de medida (meta valor)	Desagregado meta valor por género				
0	55.00	55.01	85.00	85.01	130	100%	1,000	Padre de Familia	No disponible	No disponible
			Sentido del Indicador	Línea Base (meta valor)	Año (Línea base)	Tipo de Acumulación				
			Ascendente	400	2017	Suma				

Resultados

Valor Programado	0.00	Avance de la Meta (3er trimestre)	0.00	% Avance de la Meta (3er trimestre)	N.D	Semáforo (3er trimestre)	
	Valor programado	Avance de la meta		Valor programado	Avance de la meta		
Enero	0.00	0.00	Julio	0.00	0.00		
Febrero	0.00	0.00	Agosto	0.00	0.00		
Marzo	0.00	0.00	Septiembre	0.00	0.00		
Abril	0.00	N.D	Octubre	0.00			
Mayo	0.00	N.D	Noviembre	0.00			
Junio	0.00	N.D	Diciembre	1,000.00			

Medios de verificación Informe y registro de asistencia de padres de familia asistentes

Observaciones

- 1 El presente documento despliega la información perteneciente a los indicadores estratégicos y gestión de aquellos Programas presupuestarios que proveen de bienes y servicios que generan valor público a la ciudadanía jalisciense.
- 2 Se muestra el número del Componente relacionado con el indicador.

GOBIERNO DEL ESTADO DE JALISCO
PRESUPUESTO DE EGRESOS PARA EL EJERCICIO FISCAL 2018

Ficha Técnica de Indicador

Sistema de Evaluación del Desempeño (SED)

Gobierno del Estado de Jalisco

Seguimiento de Indicadores

Secretaría de Planeación,
Administración y Finanzas

Datos del Programa ¹

Acciones de Apoyo a la Currícula de Educación Básica

Eje: Educación de calidad

Tema Central: Sistema educativo

¿Quién gasta?

04	Unidad Presupuestal	000	Unidad Responsable	00149	Unidad Ejecutora del Gasto
Secretaría de Educación		Secretaría de Educación		Dirección General de Programas Estratégicos	

¿Para qué se gasta?

Finalidad	Función	Subfunción
Desarrollo Social	Educación	Otros Servicios Educativos y Actividades Inherentes

Objetivos

Nivel	Clave Componente	Resumen Narrativo
Actividad	D4-07 ²	Seguimiento de los movimientos financieros generados por la dinámica de los ajustes en la nómina vinculada al componente D4 del programa presupuestario 121.

Datos del Indicador

Denominación	Método de cálculo
Monto financiero aplicado al capítulo 1000 del componente D4 del programa presupuestario 121.	$(\text{Importe financiero al capítulo 1000 (Realizado)} / \text{Importe financiero al capítulo 1000 (Programado)}) * 100$

Descripción del Indicador
Se refiere al volumen de recursos financieros que afecta la asignación presupuestaria inicial para la cobertura de servicios personales vinculados al componente D4 del programa presupuestario 121.

Tipo de Indicador	Gestión	Dimensión del Indicador	Eficacia	Año de Medición del Resultado	2018
Cobertura	Estatal	Frecuencia de Medición	Trimestral		

Parámetros de semaforización						Meta Institucional	Meta Valor	Unidad de medida (meta valor)	Desagregado meta valor por género	
0	59.99	60.00	85.99	86.00	130	100%	419,185	Pesos	Hombre	Mujer
						Sentido del Indicador	Línea Base (meta valor)	Año (Línea base)	Tipo de Acumulación	
						Ascendente	419,185	2017	Suma	

Resultados

Valor Programado	293,429.79	Avance de la Meta (3er trimestre)	83,837.08	% Avance de la Meta (3er trimestre)	N.D	Semáforo (3er trimestre)	
	Valor programado	Avance de la meta		Valor programado	Avance de la meta		
Enero	N.P.	N.D	Julio	N.P.	N.D		
Febrero	N.P.	N.D	Agosto	N.P.	N.D		
Marzo	83,837.08	83,837.08	Septiembre	83,837.08	N.D		
Abril	N.P.	N.D	Octubre	N.P.			
Mayo	N.P.	N.D	Noviembre	N.P.			
Junio	125,755.63	0.00	Diciembre	125,755.63			

Medios de verificación Sistema Integral de Información Financiera (SIIF)

Observaciones

- 1 El presente documento despliega la información perteneciente a los indicadores estratégicos y gestión de aquellos Programas presupuestarios que proveen de bienes y servicios que generan valor público a la ciudadanía jalisciense.
- 2 Se muestra el número del Componente relacionado con el indicador.

GOBIERNO DEL ESTADO DE JALISCO
PRESUPUESTO DE EGRESOS PARA EL EJERCICIO FISCAL 2018

Ficha Técnica de Indicador

Sistema de Evaluación del Desempeño (SED)

Gobierno del Estado de Jalisco

Seguimiento de Indicadores

Secretaría de Planeación,
Administración y Finanzas

Datos del Programa ¹

Acciones de Apoyo a la Currícula de Educación Básica

Eje: Educación de calidad

Tema Central: Sistema educativo

¿Quién gasta?

04	Unidad Presupuestal	000	Unidad Responsable	00149	Unidad Ejecutora del Gasto
Secretaría de Educación		Secretaría de Educación		Dirección General de Programas Estratégicos	

¿Para qué se gasta?

Finalidad	Función	Subfunción
Desarrollo Social	Educación	Otros Servicios Educativos y Actividades Inherentes

Objetivos

Nivel	Clave Componente	Resumen Narrativo
Componente	D5 ²	Estímulos a los alumnos de educación básica sobresalientes en la asignatura de matemáticas entregados.

Datos del Indicador

Denominación	Método de cálculo
Número de alumnos que reciben estímulos	$(\text{Número de alumnos que reciben estímulos (Realizado)} / \text{Número de alumnos que reciben estímulos (Programado)}) * 100$

Descripción del Indicador
 Se refiere al número de alumnos que resultan sobresalientes en el Encuentro Estatal de Desafíos Intellectuales Matemáticos al presentar los mejores proyectos educativos en beneficio de su comunidad.

Tipo de Indicador	Estratégico	Dimensión del Indicador	Eficiencia	Año de Medición del Resultado	2018
Cobertura	Estatal	Frecuencia de Medición	Semestral		

Parámetros de semaforización						Meta Institucional	Meta Valor	Unidad de medida (meta valor)	Desagregado meta valor por género	
0	59.99	60.00	85.99	86.00	130	100%	1	Alumno	Hombre	Mujer
									0.00	0.00
						Sentido del Indicador	Línea Base (meta valor)	Año (Línea base)	Tipo de Acumulación	
						Ascendente	1	2017	Suma	

Resultados

Valor Programado	1.00	Avance de la Meta (3er trimestre)	0.00	% Avance de la Meta (3er trimestre)	N.D	Semáforo (3er trimestre)
	Valor programado	Avance de la meta		Valor programado	Avance de la meta	
Enero	N.P.	N.D	Julio	1.00	N.D	
Febrero	N.P.	N.D	Agosto	N.P.	N.D	
Marzo	N.P.	N.D	Septiembre	N.P.	N.D	
Abril	N.P.	N.D	Octubre	N.P.		
Mayo	N.P.	N.D	Noviembre	N.P.		
Junio	0.00	0.00	Diciembre	N.P.		

Medios de verificación Reporte de avances del programa a través de la Matriz de Indicadores para Resultados.

Observaciones

¹ El presente documento despliega la información perteneciente a los indicadores estratégicos y gestión de aquellos Programas presupuestarios que proveen de bienes y servicios que generan valor público a la ciudadanía jalisciense.
² Se muestra el número del Componente relacionado con el indicador.

GOBIERNO DEL ESTADO DE JALISCO
PRESUPUESTO DE EGRESOS PARA EL EJERCICIO FISCAL 2018

Ficha Técnica de Indicador

Sistema de Evaluación del Desempeño (SED)

Gobierno del Estado de Jalisco

Seguimiento de Indicadores

Secretaría de Planeación,
Administración y Finanzas

Datos del Programa ¹

Acciones de Apoyo a la Currícula de Educación Básica

Eje: Educación de calidad

Tema Central: Sistema educativo

¿Quién gasta?

04	Unidad Presupuestal	000	Unidad Responsable	00149	Unidad Ejecutora del Gasto
Secretaría de Educación		Secretaría de Educación		Dirección General de Programas Estratégicos	

¿Para qué se gasta?

Finalidad	Función	Subfunción
Desarrollo Social	Educación	Otros Servicios Educativos y Actividades Inherentes

Objetivos


Nivel	Clave Componente	Resumen Narrativo
Actividad	D5-09 ²	Realización del evento Encuentro Estatal de Desafíos Intelectuales Matemáticos para alumnos de educación básica.

Datos del Indicador

Denominación	Método de cálculo
Número de eventos realizados	$(\text{Número de eventos realizados (Realizado)} / \text{Número de eventos realizados (Programado)}) * 100$

Descripción del Indicador
 Se refiere a la organización y realización del evento Encuentro Estatal de Desafíos Intelectuales Matemáticos, en el que participan Docentes, Alumnos y Directivos de escuelas públicas y privadas de todo el estado, que resultaron ganadoras en las etapas regionales correspondientes

Tipo de Indicador	Gestión	Dimensión del Indicador	Eficiencia	Año de Medición del Resultado	2018
Cobertura	Estatal	Frecuencia de Medición	Semestral		

						Desagregado meta valor por género				
						Meta Institucional	Meta Valor	Unidad de medida (meta valor)	Hombre	Mujer
Parámetros de semaforización 0 59.99 60.00 85.99 86.00 130 						100%	1	Evento	0.00	0.00
						Sentido del Indicador	Línea Base (meta valor)	Año (Línea base)	Tipo de Acumulación	
						Ascendente	1	2017	Suma	

Resultados

Valor Programado	1.00	Avance de la Meta (3er trimestre)	0.00	% Avance de la Meta (3er trimestre)	N.D	Semáforo (3er trimestre)	
	Valor programado	Avance de la meta		Valor programado	Avance de la meta		
Enero	N.P.	N.D	Julio	1.00	N.D		
Febrero	N.P.	N.D	Agosto	N.P.	N.D		
Marzo	N.P.	N.D	Septiembre	N.P.	N.D		
Abril	N.P.	N.D	Octubre	N.P.			
Mayo	N.P.	N.D	Noviembre	N.P.			
Junio	0.00	0.00	Diciembre	N.P.			

Medios de verificación Reporte de avances a través de la Matriz de Indicadores para Resultados.

Observaciones

¹ El presente documento despliega la información perteneciente a los indicadores estratégicos y gestión de aquellos Programas presupuestarios que proveen de bienes y servicios que generan valor público a la ciudadanía jalisciense.
² Se muestra el número del Componente relacionado con el indicador.

GOBIERNO DEL ESTADO DE JALISCO
PRESUPUESTO DE EGRESOS PARA EL EJERCICIO FISCAL 2018

Ficha Técnica de Indicador

Sistema de Evaluación del Desempeño (SED)

Gobierno del Estado de Jalisco

Seguimiento de Indicadores

Secretaría de Planeación,
Administración y Finanzas

Datos del Programa ¹

Acciones de Apoyo a la Currícula de Educación Básica

Eje: Educación de calidad

Tema Central: Sistema educativo

¿Quién gasta?

04	Unidad Presupuestal	000	Unidad Responsable	00149	Unidad Ejecutora del Gasto
Secretaría de Educación		Secretaría de Educación		Dirección General de Programas Estratégicos	

¿Para qué se gasta?

Finalidad	Función	Subfunción
Desarrollo Social	Educación	Otros Servicios Educativos y Actividades Inherentes

Objetivos

Nivel	Clave Componente	Resumen Narrativo
Componente	D6 ²	Apoyos y acciones compensatorias para abatir el rezago educativo en educación básica, realizadas.

Datos del Indicador

Denominación	Método de cálculo
Total de alumnos beneficiados con acciones compensatorias	$(\text{Número de alumnos beneficiados 3 (Realizado)} / \text{Número de alumnos beneficiados 3 (Programado)}) * 100$

Descripción del Indicador
Se refiere al número de alumnos beneficiados con las distintas acciones compensatorias que implementa el programa.

Tipo de Indicador	Gestión	Dimensión del Indicador	Eficacia	Año de Medición del Resultado	2018
Cobertura	Estatal	Frecuencia de Medición	Anual		

Parámetros de semaforización						Meta Institucional	Meta Valor	Unidad de medida (meta valor)	Desagregado meta valor por género	
0	55.00	55.01	85.00	85.01	130	100%	42,020	Alumno	Hombre	Mujer
						Sentido del Indicador	Línea Base (meta valor)	Año (Línea base)	Tipo de Acumulación	
						Ascendente	50,000	2017	Suma	

Resultados

Valor Programado	N.P.	Avance de la Meta (3er trimestre)	N.D.	% Avance de la Meta (3er trimestre)	N.D.	Semáforo (3er trimestre)
	Valor programado	Avance de la meta		Valor programado	Avance de la meta	
Enero	N.P.	N.D.	Julio	N.P.	N.D.	
Febrero	N.P.	N.D.	Agosto	N.P.	N.D.	
Marzo	N.P.	N.D.	Septiembre	N.P.	N.D.	
Abril	N.P.	N.D.	Octubre	N.P.		
Mayo	N.P.	N.D.	Noviembre	N.P.		
Junio	N.P.	N.D.	Diciembre	42,020.00		

Medios de verificación

Observaciones

- 1 El presente documento despliega la información perteneciente a los indicadores estratégicos y gestión de aquellos Programas presupuestarios que proveen de bienes y servicios que generan valor público a la ciudadanía jalisciense.
- 2 Se muestra el número del Componente relacionado con el indicador.

**GOBIERNO DEL ESTADO DE JALISCO
PRESUPUESTO DE EGRESOS PARA EL EJERCICIO FISCAL 2018**

Ficha Técnica de Indicador

Sistema de Evaluación del Desempeño (SED)

Gobierno del Estado de Jalisco

Seguimiento de Indicadores

Secretaría de Planeación,
Administración y Finanzas

Datos del Programa ¹

Acciones de Apoyo a la Currícula de Educación Básica

Eje: Educación de calidad

Tema Central: Sistema educativo

¿Quién gasta?

04	Unidad Presupuestal	000	Unidad Responsable	00149	Unidad Ejecutora del Gasto
Secretaría de Educación		Secretaría de Educación		Dirección General de Programas Estratégicos	

¿Para qué se gasta?

Finalidad	Función	Subfunción
Desarrollo Social	Educación	Otros Servicios Educativos y Actividades Inherentes

Objetivos

Nivel	Clave Componente	Resumen Narrativo
Actividad	D6-04 ²	Recepción y distribución de los paquetes con útiles escolares para los alumnos de las primarias regulares de la SEJ focalizadas por el PACAREIB.

Datos del Indicador

Denominación	Método de cálculo
Total de alumnos beneficiados con paquetes con útiles escolares	$(\text{Número de alumnos beneficiados 4 (Realizado)} / \text{Número de alumnos beneficiados 4 (Programado)}) * 100$

Descripción del Indicador
Se refiere al número de alumnos beneficiados con los paquetes de útiles escolares que entrega el CONAFE a través del PACAREIB

Tipo de Indicador	Gestión	Dimensión del Indicador	Eficacia	Año de Medición del Resultado	2018
Cobertura	Estatal	Frecuencia de Medición	Mensual		

Parámetros de semaforización						Meta Institucional	Meta Valor	Unidad de medida (meta valor)	Desagregado meta valor por género	
0	55.00	55.01	85.00	85.01	130	100%	41,816	Alumno	Hombre	Mujer
									No disponible	No disponible
						Sentido del Indicador	Línea Base (meta valor)	Año (Línea base)	Tipo de Acumulación	
						Ascendente	46,000	2017	Suma	

Resultados

Valor Programado	35,000.00	Avance de la Meta (3er trimestre)	35,000.00	% Avance de la Meta (3er trimestre)	100.0%	Semáforo (3er trimestre)	
	Valor programado	Avance de la meta		Valor programado	Avance de la meta		
Enero	0.00	0.00	Julio	8,000.00	8,000.00		
Febrero	0.00	0.00	Agosto	15,000.00	15,000.00		
Marzo	0.00	0.00	Septiembre	12,000.00	12,000.00		
Abril	0.00	0.00	Octubre	5,816.00			
Mayo	0.00	0.00	Noviembre	1,000.00			
Junio	0.00	0.00	Diciembre	0.00			

Medios de verificación Informe y reporte de seguimiento de la matriz de indicadores para resultados

Observaciones

- 1 El presente documento despliega la información perteneciente a los indicadores estratégicos y gestión de aquellos Programas presupuestarios que proveen de bienes y servicios que generan valor público a la ciudadanía jalisciense.
- 2 Se muestra el número del Componente relacionado con el indicador.

GOBIERNO DEL ESTADO DE JALISCO
PRESUPUESTO DE EGRESOS PARA EL EJERCICIO FISCAL 2018

Ficha Técnica de Indicador

Sistema de Evaluación del Desempeño (SED)

Gobierno del Estado de Jalisco

Seguimiento de Indicadores

Secretaría de Planeación,
Administración y Finanzas

Datos del Programa ¹

Acciones de Apoyo a la Currícula de Educación Básica

Eje: Educación de calidad

Tema Central: Sistema educativo

¿Quién gasta?

04	Unidad Presupuestal	000	Unidad Responsable	00149	Unidad Ejecutora del Gasto
Secretaría de Educación		Secretaría de Educación		Dirección General de Programas Estratégicos	

¿Para qué se gasta?

Finalidad	Función	Subfunción
Desarrollo Social	Educación	Otros Servicios Educativos y Actividades Inherentes

Objetivos

Nivel	Clave Componente	Resumen Narrativo
Actividad	D6-05 ²	Seguimiento de los movimientos financieros generados por la dinámica de los ajustes en la nómina vinculada al componente D6 del programa presupuestario 121.

Datos del Indicador

Denominación	Método de cálculo
Monto financiero aplicado al capítulo 1000 del componente D6 del programa presupuestario 121.	$(\text{Importe financiero al capítulo 1000 (Realizado)} / \text{Importe financiero al capítulo 1000 (Programado)}) * 100$

Descripción del Indicador
Se refiere al volumen de recursos financieros que afecta la asignación presupuestaria inicial para la cobertura de servicios personales vinculados al componente D6 del programa presupuestario 121.

Tipo de Indicador	Gestión	Dimensión del Indicador	Eficacia	Año de Medición del Resultado	2018
Cobertura	Estatal	Frecuencia de Medición	Trimestral		

Parámetros de semaforización						Meta Institucional	Meta Valor	Unidad de medida (meta valor)	Desagregado meta valor por género	
0	59.99	60.00	85.99	86.00	130	100%	754,350	Pesos	No disponible	No disponible
						Sentido del Indicador	Línea Base (meta valor)	Año (Línea base)	Tipo de Acumulación	
						Ascendente	754,350	2017	Suma	

Resultados

Valor Programado	528,045.06	Avance de la Meta (3er trimestre)	358,193.74	% Avance de la Meta (3er trimestre)	N.D	Semáforo (3er trimestre)	
	Valor programado	Avance de la meta		Valor programado	Avance de la meta		
Enero	N.P.	N.D	Julio	N.P.	N.D		
Febrero	N.P.	N.D	Agosto	N.P.	N.D		
Marzo	150,870.02	150,870.02	Septiembre	150,870.02	N.D		
Abril	N.P.	N.D	Octubre	N.P.			
Mayo	N.P.	N.D	Noviembre	N.P.			
Junio	226,305.02	207,323.72	Diciembre	226,305.02			

Medios de verificación Sistema Integral de Información Financiera (SIIF)

Observaciones

- 1 El presente documento despliega la información perteneciente a los indicadores estratégicos y gestión de aquellos Programas presupuestarios que proveen de bienes y servicios que generan valor público a la ciudadanía jalisciense.
- 2 Se muestra el número del Componente relacionado con el indicador.

**GOBIERNO DEL ESTADO DE JALISCO
PRESUPUESTO DE EGRESOS PARA EL EJERCICIO FISCAL 2018**

Ficha Técnica de Indicador

Sistema de Evaluación del Desempeño (SED)

Gobierno del Estado de Jalisco

Seguimiento de Indicadores

Secretaría de Planeación,
Administración y Finanzas

Datos del Programa ¹

Programa Escuelas de Tiempo Completo

Eje: Educación de calidad

Tema Central: Sistema educativo

¿Quién gasta?

04	Unidad Presupuestal	000	Unidad Responsable	00149	Unidad Ejecutora del Gasto
Secretaría de Educación		Secretaría de Educación		Dirección General de Programas Estratégicos	

¿Para qué se gasta?

Finalidad	Función	Subfunción
Desarrollo Social	Educación	Otros Servicios Educativos y Actividades Inherentes

Objetivos

Nivel	Clave Componente	Resumen Narrativo
Fin		Contribuir a incrementar el acceso, la equidad y la calidad de la educación mediante el Programa Escuelas de Tiempo Completo.

Datos del Indicador

Denominación	Método de cálculo	
Número de Programas en operación	$(\text{Número de programas (Realizado)} / \text{Número de programas (Programado)}) * 100$	
Descripción del Indicador		
Se refiere al número de programas de tiempo completo que operan en la entidad		
Tipo de Indicador	Dimensión del Indicador	Año de Medición del Resultado
Estratégico	Eficacia	2018
Cobertura	Frecuencia de Medición	
Estatal	Anual	

Parámetros de semaforización						Meta Institucional	Meta Valor	Unidad de medida (meta valor)	Desagregado meta valor por género	
0	55.00	55.01	85.00	85.01	130	100%	1	Programa	No disponible	No disponible
						Sentido del Indicador	Línea Base (meta valor)	Año (Línea base)	Tipo de Acumulación	
						Ascendente	1	2017	Suma	

Resultados

Valor Programado	0.00	Avance de la Meta (3er trimestre)	N.D.	% Avance de la Meta (3er trimestre)	N.D.	Semáforo (3er trimestre)	
	Valor programado	Avance de la meta		Valor programado	Avance de la meta		
Enero	N.P.	N.D.	Julio	N.P.	N.D.		
Febrero	N.P.	N.D.	Agosto	N.P.	N.D.		
Marzo	N.P.	N.D.	Septiembre	N.P.	N.D.		
Abril	N.P.	N.D.	Octubre	N.P.			
Mayo	N.P.	N.D.	Noviembre	N.P.			
Junio	N.P.	N.D.	Diciembre	N.P.			

Medios de verificación: Estadísticas de la SEP. Estadísticas de INEGI. Estadísticas de la SEJ

Observaciones:

- El presente documento despliega la información perteneciente a los indicadores estratégicos y gestión de aquellos Programas presupuestarios que proveen de bienes y servicios que generan valor público a la ciudadanía jalisciense.
- Se muestra el número del Componente relacionado con el indicador.

GOBIERNO DEL ESTADO DE JALISCO
PRESUPUESTO DE EGRESOS PARA EL EJERCICIO FISCAL 2018

Ficha Técnica de Indicador

Sistema de Evaluación del Desempeño (SED)

Gobierno del Estado de Jalisco

Seguimiento de Indicadores

Secretaría de Planeación,
Administración y Finanzas

Datos del Programa ¹

Programa Escuelas de Tiempo Completo

Eje: Educación de calidad

Tema Central: Sistema educativo

¿Quién gasta?

04	Unidad Presupuestal	000	Unidad Responsable	00149	Unidad Ejecutora del Gasto
Secretaría de Educación		Secretaría de Educación		Dirección General de Programas Estratégicos	

¿Para qué se gasta?

Finalidad	Función	Subfunción
Desarrollo Social	Educación	Otros Servicios Educativos y Actividades Inherentes

Objetivos

Nivel	Clave Componente	Resumen Narrativo
Propósito		Escuelas de educación básica amplían su jornada escolar para mejorar las oportunidades de aprendizaje de los alumnos y reducir el rezago educativo.

Datos del Indicador

Denominación	Método de cálculo
Número de alumnos de educación básica beneficiados por el programa	$(\text{Número de alumnos beneficiados (Realizado)} / \text{Número de alumnos beneficiados (Programado)}) * 100$

Descripción del Indicador
Se refiere al número de alumnos de las escuelas incorporadas al Programa Escuelas de Tiempo Completo que se benefician de los apoyos y acciones que implementa el programa

Tipo de Indicador	Estratégico	Dimensión del Indicador	Eficacia	Año de Medición del Resultado	2018
Cobertura	Estatual	Frecuencia de Medición	Anual		

Parámetros de semaforización	Meta Institucional	Meta Valor	Unidad de medida (meta valor)	Desagregado meta valor por género	
				Hombre	Mujer
0 55.00 55.01 85.00 85.01 130	100%	91,643	Alumno	No disponible	No disponible
	Sentido del Indicador	Línea Base (meta valor)	Año (Línea base)	Tipo de Acumulación	
	Ascendente	55,000	2017	Suma	

Resultados

Valor Programado	0.00	Avance de la Meta (3er trimestre)	N.D.	% Avance de la Meta (3er trimestre)	N.D.	Semáforo (3er trimestre)	
	Valor programado	Avance de la meta		Valor programado	Avance de la meta		
Enero	N.P.	N.D.	Julio	N.P.	N.D.		
Febrero	N.P.	N.D.	Agosto	N.P.	N.D.		
Marzo	N.P.	N.D.	Septiembre	N.P.	N.D.		
Abril	N.P.	N.D.	Octubre	N.P.			
Mayo	N.P.	N.D.	Noviembre	N.P.			
Junio	N.P.	N.D.	Diciembre	N.P.			

Medios de verificación Estadísticas de la SEP, Estadísticas de INEGI, Estadísticas de la SEJ

Observaciones

- 1 El presente documento despliega la información perteneciente a los indicadores estratégicos y gestión de aquellos Programas presupuestarios que proveen de bienes y servicios que generan valor público a la ciudadanía jalisciense.
- 2 Se muestra el número del Componente relacionado con el indicador.

GOBIERNO DEL ESTADO DE JALISCO
PRESUPUESTO DE EGRESOS PARA EL EJERCICIO FISCAL 2018

Ficha Técnica de Indicador

Sistema de Evaluación del Desempeño (SED)

Gobierno del Estado de Jalisco

Seguimiento de Indicadores

Secretaría de Planeación,
Administración y Finanzas

Datos del Programa ¹

Programa Escuelas de Tiempo Completo

Eje: Educación de calidad

Tema Central: Sistema educativo

¿Quién gasta?

04	Unidad Presupuestal	000	Unidad Responsable	00149	Unidad Ejecutora del Gasto
Secretaría de Educación		Secretaría de Educación		Dirección General de Programas Estratégicos	

¿Para qué se gasta?

Finalidad	Función	Subfunción
Desarrollo Social	Educación	Otros Servicios Educativos y Actividades Inherentes

Objetivos

Nivel	Clave Componente	Resumen Narrativo
Componente	03 ²	Apoyos económicos para el fortalecimiento a la autonomía de la gestión escolar a escuelas de tiempo completo entregados.

Datos del Indicador

Denominación	Método de cálculo
Número de escuelas que reciben apoyo económico	$(\text{Número de escuelas que reciben apoyo económico (Realizado)} / \text{Número de escuelas que reciben apoyo económico (Programado)}) * 100$

Descripción del Indicador
 Se refiere al número de Directores de Escuelas de Tiempo Completo que reciben el recurso económico para el fortalecimiento de la autonomía de gestión y lo aplican apegados a lo establecido al Manual de Ejercicio y Comprobación de Gasto

Tipo de Indicador	Gestión	Dimensión del Indicador	Eficacia	Año de Medición del Resultado	2018
Cobertura	Estatal	Frecuencia de Medición	Semestral		

Parámetros de semaforización						Meta Institucional	Meta Valor	Unidad de medida (meta valor)	Desagregado meta valor por género	
0	55.00	55.01	85.00	85.01	130	100%	915	Escuela	No disponible	No disponible
						Sentido del Indicador	Línea Base (meta valor)	Año (Línea base)	Tipo de Acumulación	
						Ascendente	400	2017	Suma	

Resultados

Valor Programado	N.P.	Avance de la Meta (3er trimestre)	0.00	% Avance de la Meta (3er trimestre)	N.D	Semáforo (3er trimestre)	
	Valor programado	Avance de la meta		Valor programado	Avance de la meta		
Enero	N.P.	N.D	Julio	N.P.	N.D		
Febrero	N.P.	N.D	Agosto	N.P.	N.D		
Marzo	N.P.	N.D	Septiembre	N.P.	N.D		
Abril	N.P.	N.D	Octubre	N.P.			
Mayo	N.P.	N.D	Noviembre	N.P.			
Junio	N.P.	N.D	Diciembre	N.P.			

Medios de verificación Informes trimestrales del Programa Matriz de Indicadores para Resultados

Observaciones

1 El presente documento despliega la información perteneciente a los indicadores estratégicos y gestión de aquellos Programas presupuestarios que proveen de bienes y servicios que generan valor público a la ciudadanía jalisciense.
 2 Se muestra el número del Componente relacionado con el indicador.

GOBIERNO DEL ESTADO DE JALISCO
PRESUPUESTO DE EGRESOS PARA EL EJERCICIO FISCAL 2018

Ficha Técnica de Indicador

Sistema de Evaluación del Desempeño (SED)

Gobierno del Estado de Jalisco

Seguimiento de Indicadores

Secretaría de Planeación,
Administración y Finanzas

Datos del Programa ¹

Programa Escuelas de Tiempo Completo

Eje: Educación de calidad

Tema Central: Sistema educativo

¿Quién gasta?

04	Unidad Presupuestal	000	Unidad Responsable	00149	Unidad Ejecutora del Gasto
Secretaría de Educación		Secretaría de Educación		Dirección General de Programas Estratégicos	

¿Para qué se gasta?

Finalidad	Función	Subfunción
Desarrollo Social	Educación	Otros Servicios Educativos y Actividades Inherentes

Objetivos

Nivel	Clave Componente	Resumen Narrativo
Actividad	03-04 ²	Comprobación de los recursos asignados a las escuelas para el fortalecimiento de la autonomía de gestión.

Datos del Indicador

Denominación	Método de cálculo
Número de escuelas que realizan la comprobación de recursos	$(\text{Número de escuelas que realizan la comprobación de recursos (Realizado)} / \text{Número de escuelas que realizan la comprobación de recursos (Programado)}) * 100$

Descripción del Indicador

Se refiere al número de directores de escuela que realizan en tiempo y forma la comprobación de los recursos económicos que les fueron asignados en el rubro de autonomía de gestión escolar.

Tipo de Indicador	Gestión	Dimensión del Indicador	Eficiencia	Año de Medición del Resultado	2018
Cobertura	Estatal	Frecuencia de Medición	Trimestral		

Parámetros de semaforización						Meta Institucional	Meta Valor	Unidad de medida (meta valor)	Desagregado meta valor por género	
0	59.99	60.00	85.99	86.00	130	100%	915	Escuela	Hombre	Mujer
									0.00	0.00
						Sentido del Indicador	Línea Base (meta valor)	Año (Línea base)	Tipo de Acumulación	
						Ascendente	800	2017	Suma	

Resultados

Valor Programado	10.00	Avance de la Meta (3er trimestre)	0.00	% Avance de la Meta (3er trimestre)	0.0%	Semáforo (3er trimestre)	
	Valor programado	Avance de la meta		Valor programado	Avance de la meta		
Enero	N.P.	N.D.	Julio	5.00	0.00		
Febrero	N.P.	N.D.	Agosto	N.P.	0.00		
Marzo	N.P.	N.D.	Septiembre	N.P.	0.00		
Abril	5.00	N.D.	Octubre	5.00			
Mayo	N.P.	N.D.	Noviembre	N.P.			
Junio	N.P.	N.D.	Diciembre	900.00			

Medios de verificación: Informes trimestrales del Programa Matriz de Indicadores para Resultados

Observaciones:

- 1 El presente documento despliega la información perteneciente a los indicadores estratégicos y gestión de aquellos Programas presupuestarios que proveen de bienes y servicios que generan valor público a la ciudadanía jalisciense.
- 2 Se muestra el número del Componente relacionado con el indicador.

GOBIERNO DEL ESTADO DE JALISCO
PRESUPUESTO DE EGRESOS PARA EL EJERCICIO FISCAL 2018

Ficha Técnica de Indicador

Sistema de Evaluación del Desempeño (SED)

Gobierno del Estado de Jalisco

Seguimiento de Indicadores

Secretaría de Planeación,
Administración y Finanzas

Datos del Programa ¹

Programa Escuelas de Tiempo Completo

Eje: Educación de calidad

Tema Central: Sistema educativo

¿Quién gasta?

04	Unidad Presupuestal	000	Unidad Responsable	00149	Unidad Ejecutora del Gasto
Secretaría de Educación		Secretaría de Educación		Dirección General de Programas Estratégicos	

¿Para qué se gasta?

Finalidad	Función	Subfunción
Desarrollo Social	Educación	Otros Servicios Educativos y Actividades Inherentes

Objetivos

Nivel	Clave Componente	Resumen Narrativo
Componente	06 ²	Apoyos para la operación y organización de las escuelas de tiempo completo entregados.

Datos del Indicador

Denominación	Método de cálculo
Nóminas de compensación al personal emitidas y pagadas	$(\text{Número de nóminas mes de compensación pagadas (Realizado)} / \text{Número de nóminas mes de compensación pagadas (Programado)}) * 100$

Descripción del Indicador
Se refiere al número de nóminas-mes de compensación al personal pagadas

Tipo de Indicador	Gestión	Dimensión del Indicador	Eficacia	Año de Medición del Resultado	2018
Cobertura	Estatral	Frecuencia de Medición	Mensual		

Parámetros de semaforización						Meta Institucional	Meta Valor	Unidad de medida (meta valor)	Desagregado meta valor por género	
0	55.00	55.01	85.00	85.01	130	100%	12	Nómina	No disponible	No disponible
						Sentido del Indicador	Línea Base (meta valor)	Año (Línea base)	Tipo de Acumulación	
						Ascendente	12	2017	Suma	

Resultados

Valor Programado	9.00	Avance de la Meta (3er trimestre)	8.00	% Avance de la Meta (3er trimestre)	88.9%	Semáforo (3er trimestre)	
	Valor programado		Avance de la meta		Valor programado		Avance de la meta
Enero	N.P.		N.D.	Julio	N.P.		N.D.
Febrero	N.P.		N.D.	Agosto	N.P.		N.D.
Marzo	N.P.		N.D.	Septiembre	N.P.		N.D.
Abril	N.P.		N.D.	Octubre	N.P.		
Mayo	N.P.		N.D.	Noviembre	N.P.		
Junio	N.P.		N.D.	Diciembre	N.P.		

Medios de verificación Plataforma de Gestión Educativa.

Observaciones

- El presente documento despliega la información perteneciente a los indicadores estratégicos y gestión de aquellos Programas presupuestarios que proveen de bienes y servicios que generan valor público a la ciudadanía jalisciense.
- Se muestra el número del Componente relacionado con el indicador.

GOBIERNO DEL ESTADO DE JALISCO
PRESUPUESTO DE EGRESOS PARA EL EJERCICIO FISCAL 2018

Ficha Técnica de Indicador

Sistema de Evaluación del Desempeño (SED)

Gobierno del Estado de Jalisco

Seguimiento de Indicadores

Secretaría de Planeación,
Administración y Finanzas

Datos del Programa ¹

Programa Escuelas de Tiempo Completo

Eje: Educación de calidad

Tema Central: Sistema educativo

¿Quién gasta?

04	Unidad Presupuestal	000	Unidad Responsable	00149	Unidad Ejecutora del Gasto
Secretaría de Educación		Secretaría de Educación		Dirección General de Programas Estratégicos	

¿Para qué se gasta?

Finalidad	Función	Subfunción
Desarrollo Social	Educación	Otros Servicios Educativos y Actividades Inherentes

Objetivos

Nivel	Clave Componente	Resumen Narrativo
Actividad	06-01 ²	Proceso para la recuperación efectiva de recurso presupuestal a partir de la cancelación de cheques de compensación no cobrados por los docentes y directivos de escuelas de tiempo completo.

Datos del Indicador

Denominación	Método de cálculo
Número de procesos de recuperación de cheques en operación	(Número de procesos en operación (Realizado) / Número de procesos en operación (Programado))*100

Descripción del Indicador
 Se refiere al proceso para la recuperación de recurso financiero en razón de número de cheques cancelados no cobrados por los docentes y directivos de escuelas de tiempo completo.

Tipo de Indicador	Gestión	Dimensión del Indicador	Eficacia	Año de Medición del Resultado	2018
Cobertura	Estatual	Frecuencia de Medición	Trimestral		

			Desagregado meta valor por género				
			Meta Institucional	Meta Valor	Unidad de medida (meta valor)	Hombre	Mujer
Parámetros de semaforización			100%	1	Proceso	No disponible	No disponible
0	55.00	55.01	85.00	85.01	130		
			Sentido del Indicador	Línea Base (meta valor)	Año (Línea base)	Tipo de Acumulación	
			Ascendente	1	2017	Suma	

Resultados

Valor Programado	0.20	Avance de la Meta (3er trimestre)	0.00	% Avance de la Meta (3er trimestre)	0.0%	Semáforo (3er trimestre)	
	Valor programado	Avance de la meta		Valor programado	Avance de la meta		
Enero	N.P.	N.D.	Julio	N.P.	N.D.		
Febrero	N.P.	N.D.	Agosto	N.P.	N.D.		
Marzo	N.P.	N.D.	Septiembre	N.P.	N.D.		
Abril	N.P.	N.D.	Octubre	N.P.			
Mayo	N.P.	N.D.	Noviembre	N.P.			
Junio	N.P.	N.D.	Diciembre	N.P.			

Medios de verificación Sistema Integral de Información Financiera (SIIF)

Observaciones

- 1 El presente documento despliega la información perteneciente a los indicadores estratégicos y gestión de aquellos Programas presupuestarios que proveen de bienes y servicios que generan valor público a la ciudadanía jalisciense.
- 2 Se muestra el número del Componente relacionado con el indicador.

GOBIERNO DEL ESTADO DE JALISCO
PRESUPUESTO DE EGRESOS PARA EL EJERCICIO FISCAL 2018

Ficha Técnica de Indicador

Sistema de Evaluación del Desempeño (SED)

Gobierno del Estado de Jalisco

Seguimiento de Indicadores

Secretaría de Planeación,
Administración y Finanzas

Datos del Programa ¹

Programa Escuelas de Tiempo Completo

Eje: Educación de calidad

Tema Central: Sistema educativo

¿Quién gasta?

04	Unidad Presupuestal	000	Unidad Responsable	00149	Unidad Ejecutora del Gasto
Secretaría de Educación		Secretaría de Educación		Dirección General de Programas Estratégicos	

¿Para qué se gasta?

Finalidad	Función	Subfunción
Desarrollo Social	Educación	Otros Servicios Educativos y Actividades Inherentes

Objetivos

Nivel	Clave Componente	Resumen Narrativo
Componente	07 ²	Propuesta pedagógica del Programa Escuelas de Tiempo Completo vinculada con el plan y programas de estudio de educación básica, implementada.

Datos del Indicador

Denominación	Método de cálculo
Número de procesos de seguimiento en operación	$(\text{Número de procesos en operación 1 (Realizado)} / \text{Número de procesos en operación 1 (Programado)}) * 100$

Descripción del Indicador
 Se refiere al proceso de seguimiento y acompañamiento, para verificar que las escuelas operan el programa de acuerdo a las condiciones establecidas en las Reglas de Operación vigentes

Tipo de Indicador	Gestión	Dimensión del Indicador	Eficacia	Año de Medición del Resultado	2018
Cobertura	Estatatal	Frecuencia de Medición	Semestral		

Parámetros de semaforización			Meta Institucional	Meta Valor	Unidad de medida (meta valor)	Desagregado meta valor por género				
0	55.00	55.01	85.00	85.01	130	100%	1	Proceso	No disponible	No disponible
			Sentido del Indicador	Línea Base (meta valor)	Año (Línea base)	Tipo de Acumulación				
			Ascendente	1	2017	Suma				

Resultados

Valor Programado	0.50	Avance de la Meta (3er trimestre)	1.00	% Avance de la Meta (3er trimestre)	200.0%	Semáforo (3er trimestre)	
	Valor programado	Avance de la meta		Valor programado	Avance de la meta		
Enero	N.P.	N.D.	Julio	N.P.	N.D.		
Febrero	N.P.	N.D.	Agosto	N.P.	N.D.		
Marzo	N.P.	N.D.	Septiembre	N.P.	N.D.		
Abril	N.P.	N.D.	Octubre	N.P.			
Mayo	N.P.	N.D.	Noviembre	N.P.			
Junio	N.P.	N.D.	Diciembre	N.P.			

Medios de verificación Informe técnico trimestral que se remite a la Coordinación Nacional de Escuelas de Tiempo Completo. Reporte mensual de la Matriz de Indicadores para Resultados MIR 2018.

Observaciones

¹ El presente documento despliega la información perteneciente a los indicadores estratégicos y gestión de aquellos Programas presupuestarios que proveen de bienes y servicios que generan valor público a la ciudadanía jalisciense.

² Se muestra el número del Componente relacionado con el indicador.

GOBIERNO DEL ESTADO DE JALISCO
PRESUPUESTO DE EGRESOS PARA EL EJERCICIO FISCAL 2018

Ficha Técnica de Indicador

Sistema de Evaluación del Desempeño (SED)

Gobierno del Estado de Jalisco

Seguimiento de Indicadores

Secretaría de Planeación,
Administración y Finanzas

Datos del Programa ¹

Programa Escuelas de Tiempo Completo

Eje: Educación de calidad

Tema Central: Sistema educativo

¿Quién gasta?

04	Unidad Presupuestal	000	Unidad Responsable	00149	Unidad Ejecutora del Gasto
Secretaría de Educación		Secretaría de Educación		Dirección General de Programas Estratégicos	

¿Para qué se gasta?

Finalidad	Función	Subfunción
Desarrollo Social	Educación	Otros Servicios Educativos y Actividades Inherentes

Objetivos

Nivel	Clave Componente	Resumen Narrativo
Actividad	07-02 ²	Seguimiento y acompañamiento técnico pedagógico a las escuelas de tiempo completo

Datos del Indicador

Denominación	Método de cálculo
Número de escuelas beneficiadas en el proceso de seguimiento	$\frac{\text{Número de escuelas con seguimiento y acompañamiento pedagógico realizado (Realizado)}}{\text{Número de escuelas con seguimiento y acompañamiento pedagógico realizado (Programado)}} * 100$

Descripción del Indicador
Se refiere al número de planteles beneficiados con procesos de seguimiento y acompañamiento pedagógico del Programa Escuelas de Tiempo Completo

Tipo de Indicador	Gestión	Dimensión del Indicador	Eficacia	Año de Medición del Resultado	2018
Cobertura	Estatal	Frecuencia de Medición	Trimestral		

Parámetros de semaforización	Meta Institucional	Meta Valor	Unidad de medida (meta valor)	Desagregado meta valor por género	
				Hombre	Mujer
0 55.00 55.01 85.00 85.01 130	100%	100	Escuela	No disponible	No disponible
	Sentido del Indicador	Línea Base (meta valor)	Año (Línea base)	Tipo de Acumulación	
	Ascendente	50	2017	Suma	

Resultados

Valor Programado	40.00	Avance de la Meta (3er trimestre)	118.00	% Avance de la Meta (3er trimestre)	295.0%	Semáforo (3er trimestre)	
	Valor programado	Avance de la meta		Valor programado	Avance de la meta		
Enero	N.P.	N.D.	Julio	N.P.	N.D.		
Febrero	N.P.	N.D.	Agosto	N.P.	N.D.		
Marzo	N.P.	N.D.	Septiembre	N.P.	N.D.		
Abril	N.P.	N.D.	Octubre	N.P.			
Mayo	N.P.	N.D.	Noviembre	N.P.			
Junio	N.P.	N.D.	Diciembre	N.P.			

Medios de verificación | Reporte mensual de la Matriz de Indicadores para Resultados MIR 2018.

Observaciones |

¹ El presente documento despliega la información perteneciente a los indicadores estratégicos y gestión de aquellos Programas presupuestarios que proveen de bienes y servicios que generan valor público a la ciudadanía jalisciense.
² Se muestra el número del Componente relacionado con el indicador.

**GOBIERNO DEL ESTADO DE JALISCO
PRESUPUESTO DE EGRESOS PARA EL EJERCICIO FISCAL 2018**

Ficha Técnica de Indicador

Sistema de Evaluación del Desempeño (SED)

Gobierno del Estado de Jalisco

Seguimiento de Indicadores

Secretaría de Planeación,
Administración y Finanzas

Datos del Programa ¹

Programa Escuelas de Tiempo Completo

Eje: Educación de calidad

Tema Central: Sistema educativo

¿Quién gasta?

04	Unidad Presupuestal	000	Unidad Responsable	00149	Unidad Ejecutora del Gasto
Secretaría de Educación		Secretaría de Educación		Dirección General de Programas Estratégicos	

¿Para qué se gasta?

Finalidad	Función	Subfunción
Desarrollo Social	Educación	Otros Servicios Educativos y Actividades Inherentes

Objetivos

Nivel	Clave Componente	Resumen Narrativo
Componente	D5 ²	Servicio de alimentación en las escuelas de tiempo completo de 8 horas, ofrecido.

Datos del Indicador

Denominación	Método de cálculo
Número de escuelas que operan el servicio de alimentación	$(\text{Número de encuestas realizadas (Realizado)} / \text{Número de encuestas realizadas (Programado)}) * 100$

Descripción del Indicador
Se refiere al número de escuelas que operan el servicio de alimentación, bajo los esquemas de Cruzada Contra el Hambre (CCH) y las que son financiadas por los padres de familia de los alumnos.

Tipo de Indicador	Gestión	Dimensión del Indicador	Eficacia	Año de Medición del Resultado	2018
Cobertura	Estatal	Frecuencia de Medición	Semestral		

Parámetros de semaforización						Meta Institucional	Meta Valor	Unidad de medida (meta valor)	Desagregado meta valor por género	
0	55.00	55.01	85.00	85.01	130	100%	244	Encuesta	Hombre	Mujer
						Sentido del Indicador	Línea Base (meta valor)	Año (Línea base)	No disponible	No disponible
						Ascendente	150	2017	Tipo de Acumulación Suma	

Resultados

Valor Programado	44.00	Avance de la Meta (3er trimestre)	0.00	% Avance de la Meta (3er trimestre)	0.0%	Semáforo (3er trimestre)	
	Valor programado	Avance de la meta		Valor programado	Avance de la meta		
Enero	N.P.	N.D.	Julio	N.P.	N.D.		
Febrero	N.P.	N.D.	Agosto	N.P.	N.D.		
Marzo	N.P.	N.D.	Septiembre	N.P.	N.D.		
Abril	N.P.	N.D.	Octubre	N.P.			
Mayo	N.P.	N.D.	Noviembre	N.P.			
Junio	N.P.	N.D.	Diciembre	N.P.			

Medios de verificación Informe técnico trimestral que se remite a la Coordinación Nacional de Escuelas de Tiempo Completo. Reporte mensual de la Matriz de Indicadores para Resultados MIR 2018

Observaciones

- El presente documento despliega la información perteneciente a los indicadores estratégicos y gestión de aquellos Programas presupuestarios que proveen de bienes y servicios que generan valor público a la ciudadanía jalisciense.
- Se muestra el número del Componente relacionado con el indicador.

**GOBIERNO DEL ESTADO DE JALISCO
PRESUPUESTO DE EGRESOS PARA EL EJERCICIO FISCAL 2018**

Ficha Técnica de Indicador

Sistema de Evaluación del Desempeño (SED)

Gobierno del Estado de Jalisco

Seguimiento de Indicadores

Secretaría de Planeación,
Administración y Finanzas

Datos del Programa ¹

Programa Escuelas de Tiempo Completo

Eje: Educación de calidad

Tema Central: Sistema educativo

¿Quién gasta?

04	Unidad Presupuestal	000	Unidad Responsable	00149	Unidad Ejecutora del Gasto
Secretaría de Educación		Secretaría de Educación		Dirección General de Programas Estratégicos	

¿Para qué se gasta?

Finalidad	Función	Subfunción
Desarrollo Social	Educación	Otros Servicios Educativos y Actividades Inherentes

Objetivos

Nivel	Clave Componente	Resumen Narrativo
Actividad	D5-03 ²	Aplicación de encuestas por parte del equipo de nutriólogas del programa, para recabar información de las escuelas que brindan servicio de alimentación financiado por Programa de Escuelas de Tiempo Completo

Datos del Indicador

Denominación	Método de cálculo
Número de encuestas realizadas	$(\text{Número de encuestas realizadas (Realizado)} / \text{Número de encuestas realizadas (Programado)}) * 100$

Descripción del Indicador
Se refiere al total de encuestas aplicadas por los nutriólogos para obtener información de las escuelas que brindan el servicio de tiempo completo

Tipo de Indicador	Gestión	Dimensión del Indicador	Eficacia	Año de Medición del Resultado	2018
Cobertura	Estatal	Frecuencia de Medición	Trimestral		

Parámetros de semaforización						Meta Institucional	Meta Valor	Unidad de medida (meta valor)	Desagregado meta valor por género	
0	59.99	60.00	85.99	86.00	130	100%	244	Encuesta	Hombre	Mujer
						Sentido del Indicador	Línea Base (meta valor)	Año (Línea base)	Tipo de Acumulación	
						Ascendente	100	2017	Suma	

Resultados

Valor Programado	103.00	Avance de la Meta (3er trimestre)	0.00	% Avance de la Meta (3er trimestre)	0.0%	Semáforo (3er trimestre)	
	Valor programado	Avance de la meta		Valor programado	Avance de la meta		
Enero	N.P.	N.D	Julio	90.00	0.00		
Febrero	3.00	N.D	Agosto	10.00	0.00		
Marzo	N.P.	N.D	Septiembre	N.P.	0.00		
Abril	N.P.	N.D	Octubre	N.P.			
Mayo	N.P.	N.D	Noviembre	N.P.			
Junio	N.P.	N.D	Diciembre	141.00			

Medios de verificación Reporte mensual de las encuestas aplicadas por escuela

Observaciones

¹ El presente documento despliega la información perteneciente a los indicadores estratégicos y gestión de aquellos Programas presupuestarios que proveen de bienes y servicios que generan valor público a la ciudadanía jalisciense.
² Se muestra el número del Componente relacionado con el indicador.

**GOBIERNO DEL ESTADO DE JALISCO
PRESUPUESTO DE EGRESOS PARA EL EJERCICIO FISCAL 2018**

Ficha Técnica de Indicador

Sistema de Evaluación del Desempeño (SED)

Gobierno del Estado de Jalisco

Seguimiento de Indicadores

Secretaría de Planeación,
Administración y Finanzas

Datos del Programa ¹

Tecnologías para Potenciar el Proceso de Enseñanza Aprendizaje en la Educación Básica

Eje: Educación de calidad

Tema Central: Sistema educativo

¿Quién gasta?

04	Unidad Presupuestal	000	Unidad Responsable	00149	Unidad Ejecutora del Gasto
Secretaría de Educación		Secretaría de Educación		Dirección General de Programas Estratégicos	

¿Para qué se gasta?

Finalidad	Función	Subfunción
Desarrollo Social	Educación	Otros Servicios Educativos y Actividades Inherentes

Objetivos

Nivel	Clave Componente	Resumen Narrativo
Fin		Contribuir a incrementar la calidad de la educación básica, fortaleciendo el uso de las Tecnologías de la Información y la Comunicación, a través de la implementación de acciones concretas de apoyo a docentes y alumnos.

Datos del Indicador

Denominación	Método de cálculo
Total de acciones de apoyo a la comunidad educativa de educación básica implementadas	(Número de acciones implementadas (Realizado) / Número de acciones implementadas (Programado))*100

Descripción del Indicador
Se refiere al número de acciones de asesoría, acompañamiento y producción de materiales educativos implementadas en apoyo a la comunidad educativa de educación básica.

Tipo de Indicador	Estratégico	Dimensión del Indicador	Eficacia	Año de Medición del Resultado	2018
Cobertura	Estatal	Frecuencia de Medición	Anual		

Parámetros de semaforización						Meta Institucional	Meta Valor	Unidad de medida (meta valor)	Desagregado meta valor por género	
0	55.00	55.01	85.00	85.01	130	100%	5	Acción	No disponible	No disponible
						Sentido del Indicador	Línea Base (meta valor)	Año (Línea base)	Tipo de Acumulación	
						Ascendente	2	2017	Suma	

Resultados

Valor Programado	N.P.	Avance de la Meta (3er trimestre)	78.00	% Avance de la Meta (3er trimestre)	N.D	Semáforo (3er trimestre)	
	Valor programado	Avance de la meta		Valor programado	Avance de la meta		
Enero	N.P.	N.D	Julio	N.P.	N.D		
Febrero	N.P.	N.D	Agosto	N.P.	N.D		
Marzo	N.P.	N.D	Septiembre	N.P.	N.D		
Abril	N.P.	N.D	Octubre	N.P.			
Mayo	N.P.	N.D	Noviembre	N.P.			
Junio	N.P.	78.00	Diciembre	5.00			

Medios de verificación Formato de seguimiento mensual de la Dirección de Programas de Tecnología en el Aula.

Observaciones

¹ El presente documento despliega la información perteneciente a los indicadores estratégicos y gestión de aquellos Programas presupuestarios que proveen de bienes y servicios que generan valor público a la ciudadanía jalisciense.

² Se muestra el número del Componente relacionado con el indicador.

GOBIERNO DEL ESTADO DE JALISCO
PRESUPUESTO DE EGRESOS PARA EL EJERCICIO FISCAL 2018

Ficha Técnica de Indicador

Sistema de Evaluación del Desempeño (SED)

Gobierno del Estado de Jalisco

Seguimiento de Indicadores

Secretaría de Planeación,
Administración y Finanzas

Datos del Programa ¹

Tecnologías para Potenciar el Proceso de Enseñanza Aprendizaje en la Educación Básica

Eje: Educación de calidad

Tema Central: Sistema educativo

¿Quién gasta?

04	Unidad Presupuestal	000	Unidad Responsable	00149	Unidad Ejecutora del Gasto
Secretaría de Educación		Secretaría de Educación		Dirección General de Programas Estratégicos	

¿Para qué se gasta?

Finalidad	Función	Subfunción
Desarrollo Social	Educación	Otros Servicios Educativos y Actividades Inherentes

Objetivos

Nivel	Clave Componente	Resumen Narrativo
Propósito		Docentes y alumnos de educación básica cuentan con herramientas educativas tecnológicas para ampliar y mejorar la enseñanza de la ciencia y la tecnología y fortalecer el aprendizaje.

Datos del Indicador

Denominación	Método de cálculo
Total de docentes y alumnos beneficiados por la utilización de las Tecnologías de la Información y la Comunicación TIC	(Número de personas beneficiadas (Realizado) / Número de personas beneficiadas (Programado))*100

Descripción del Indicador
Se refiere al número de docentes y alumnos atendidos en el marco de las acciones de apoyo al uso y aprovechamiento de las Tecnologías de la Información de la Comunicación TIC, para el aprendizaje

Tipo de Indicador	Estratégico	Dimensión del Indicador	Eficacia	Año de Medición del Resultado	2018
Cobertura	Estatal	Frecuencia de Medición	Semestral		

Parámetros de semaforización						Meta Institucional	Meta Valor	Unidad de medida (meta valor)	Desagregado meta valor por género	
0	55.00	55.01	85.00	85.01	130	100%	1,375	Persona	No disponible	No disponible
						Sentido del Indicador	Línea Base (meta valor)	Año (Línea base)	Tipo de Acumulación	
						Ascendente	450	2017	Suma	

Resultados

Valor Programado	566.00	Avance de la Meta (3er trimestre)	1,203.00	% Avance de la Meta (3er trimestre)	212.5%	Semáforo (3er trimestre)	
	Valor programado	Avance de la meta		Valor programado	Avance de la meta		
Enero	N.P.	N.D	Julio	N.P.	N.D		
Febrero	N.P.	N.D	Agosto	N.P.	N.D		
Marzo	N.P.	N.D	Septiembre	N.P.	508.00		
Abril	N.P.	N.D	Octubre	N.P.			
Mayo	N.P.	N.D	Noviembre	N.P.			
Junio	566.00	695.00	Diciembre	809.00			

Medios de verificación Formato de seguimiento mensual de la Dirección de Programas de Tecnología en el Aula.

Observaciones

1 El presente documento despliega la información perteneciente a los indicadores estratégicos y gestión de aquellos Programas presupuestarios que proveen de bienes y servicios que generan valor público a la ciudadanía jalisciense.
2 Se muestra el número del Componente relacionado con el indicador.

GOBIERNO DEL ESTADO DE JALISCO
PRESUPUESTO DE EGRESOS PARA EL EJERCICIO FISCAL 2018

Ficha Técnica de Indicador

Sistema de Evaluación del Desempeño (SED)

Gobierno del Estado de Jalisco

Seguimiento de Indicadores

Secretaría de Planeación,
Administración y Finanzas

Datos del Programa ¹

Tecnologías para Potenciar el Proceso de Enseñanza Aprendizaje en la Educación Básica

Eje: Educación de calidad

Tema Central: Sistema educativo

¿Quién gasta?

04	Unidad Presupuestal	000	Unidad Responsable	00149	Unidad Ejecutora del Gasto
Secretaría de Educación		Secretaría de Educación		Dirección General de Programas Estratégicos	

¿Para qué se gasta?

Finalidad	Función	Subfunción
Desarrollo Social	Educación	Otros Servicios Educativos y Actividades Inherentes

Objetivos

Nivel	Clave Componente	Resumen Narrativo
Componente	C3 ²	Acciones de asesoría y acompañamiento implementadas en temas de Tecnología de la Información y Comunicación en escuelas de educación básica

Datos del Indicador

Denominación	Método de cálculo
Total de escuelas participantes en las acciones de asesoría y acompañamiento.	(Número de Escuelas participantes (Realizado) / Número de Escuelas participantes (Programado))*100

Descripción del Indicador
Se refiere al porcentaje de escuelas participantes en los talleres de asesoría y acompañamiento que implementa la Dirección de Programas de Tecnología en el Aula.

Tipo de Indicador	Gestión	Dimensión del Indicador	Eficacia	Año de Medición del Resultado	2018
Cobertura	Estatal	Frecuencia de Medición	Trimestral		

Parámetros de semaforización			Meta Institucional	Meta Valor	Unidad de medida (meta valor)	Desagregado meta valor por género				
0	55.00	55.01	85.00	85.01	130	100%	242	Escuela	No disponible	No disponible
						Sentido del Indicador	Línea Base (meta valor)	Año (Línea base)	Tipo de Acumulación	
						Ascendente	30	2017	Suma	

Resultados

Valor Programado	202.00	Avance de la Meta (3er trimestre)	53.00	% Avance de la Meta (3er trimestre)	26.2%	Semáforo (3er trimestre)	
	Valor programado	Avance de la meta		Valor programado	Avance de la meta		
Enero	N.P.	N.D.	Julio	N.P.	N.D.		
Febrero	N.P.	N.D.	Agosto	N.P.	N.D.		
Marzo	54.00	12.00	Septiembre	100.00	18.00		
Abril	N.P.	N.D.	Octubre	N.P.			
Mayo	N.P.	N.D.	Noviembre	N.P.			
Junio	48.00	23.00	Diciembre	40.00			

Medios de verificación Reportes, registros internos y listas de asistencia de la Dirección de Programas de Tecnología en el Aula.

Observaciones

¹ El presente documento despliega la información perteneciente a los indicadores estratégicos y gestión de aquellos Programas presupuestarios que proveen de bienes y servicios que generan valor público a la ciudadanía jalisciense.
² Se muestra el número del Componente relacionado con el indicador.

GOBIERNO DEL ESTADO DE JALISCO
PRESUPUESTO DE EGRESOS PARA EL EJERCICIO FISCAL 2018

Ficha Técnica de Indicador

Sistema de Evaluación del Desempeño (SED)

Gobierno del Estado de Jalisco

Seguimiento de Indicadores

Secretaría de Planeación,
Administración y Finanzas

Datos del Programa ¹

Tecnologías para Potenciar el Proceso de Enseñanza Aprendizaje en la Educación Básica

Eje: Educación de calidad

Tema Central: Sistema educativo

¿Quién gasta?

04	Unidad Presupuestal	000	Unidad Responsable	00149	Unidad Ejecutora del Gasto
Secretaría de Educación		Secretaría de Educación		Dirección General de Programas Estratégicos	

¿Para qué se gasta?

Finalidad	Función	Subfunción
Desarrollo Social	Educación	Otros Servicios Educativos y Actividades Inherentes

Objetivos

Nivel	Clave Componente	Resumen Narrativo
Actividad	C3-01 ²	Asesoría especializada en el uso de tecnología educativa a personal docente, directivo y administrativo de educación básica.

Datos del Indicador

Denominación	Método de cálculo
Total de personas beneficiadas con asesoría especializada.	(Número de personas beneficiadas (Realizado) / Número de personas beneficiadas (Programado))*100

Descripción del Indicador
Se refiere al total de personas que asisten y terminan los procesos de asesoría especializada.

Tipo de Indicador	Gestión	Dimensión del Indicador	Eficacia	Año de Medición del Resultado	2018
Cobertura	Estatal	Frecuencia de Medición	Trimestral		

Parámetros de semaforización			Meta Institucional	Meta Valor	Unidad de medida (meta valor)	Desagregado meta valor por género				
0	55.00	55.01	85.00	85.01	130	100%	1,375	Persona	No disponible	No disponible
						Sentido del Indicador	Línea Base (meta valor)	Año (Línea base)	Tipo de Acumulación	
						Ascendente	250	2017	Suma	

Resultados

Valor Programado	1,025.00	Avance de la Meta (3er trimestre)	300.00	% Avance de la Meta (3er trimestre)	29.3%	Semáforo (3er trimestre)	
	Valor programado	Avance de la meta		Valor programado	Avance de la meta		
Enero	N.P.	N.D	Julio	N.P.	N.D		
Febrero	N.P.	N.D	Agosto	N.P.	N.D		
Marzo	196.00	0.00	Septiembre	459.00	300.00		
Abril	N.P.	N.D	Octubre	N.P.			
Mayo	N.P.	N.D	Noviembre	N.P.			
Junio	370.00	0.00	Diciembre	350.00			

Medios de verificación Reportes, registros internos, firmas de listas de asistencia y constancias entregadas de la Dirección de Programas de Tecnología en el Aula. Productos disponibles en el repositorio en línea de la Dirección en mención: <http://plataformaeducativa.se.jalisco.gob.mx/elpunto>

Observaciones

¹ El presente documento despliega la información perteneciente a los indicadores estratégicos y gestión de aquellos Programas presupuestarios que proveen de bienes y servicios que generan valor público a la ciudadanía jalisciense.
² Se muestra el número del Componente relacionado con el indicador.

GOBIERNO DEL ESTADO DE JALISCO
PRESUPUESTO DE EGRESOS PARA EL EJERCICIO FISCAL 2018

Ficha Técnica de Indicador

Sistema de Evaluación del Desempeño (SED)

Gobierno del Estado de Jalisco

Seguimiento de Indicadores

Secretaría de Planeación,
Administración y Finanzas

Datos del Programa ¹

Tecnologías para Potenciar el Proceso de Enseñanza Aprendizaje en la Educación Básica

Eje: Educación de calidad

Tema Central: Sistema educativo

¿Quién gasta?

04	Unidad Presupuestal	000	Unidad Responsable	00149	Unidad Ejecutora del Gasto
Secretaría de Educación		Secretaría de Educación		Dirección General de Programas Estratégicos	

¿Para qué se gasta?

Finalidad	Función	Subfunción
Desarrollo Social	Educación	Otros Servicios Educativos y Actividades Inherentes

Objetivos

Nivel	Clave Componente	Resumen Narrativo
Actividad	C3-03 ²	Seguimiento de los movimientos financieros generados por la dinámica de los ajustes en la nómina vinculada al componente C3 del programa presupuestario 131.

Datos del Indicador

Denominación	Método de cálculo
Monto financiero aplicado al capítulo 1000 del componente C3 del programa presupuestario 131.	$(\text{Importe financiero al capítulo 1000 (Realizado)} / \text{Importe financiero al capítulo 1000 (Programado)}) * 100$

Descripción del Indicador
 Se refiere al volumen de recursos financieros que afecta la asignación presupuestaria inicial para la cobertura de servicios personales vinculados al componente C3 del programa presupuestario 131.

Tipo de Indicador	Gestión	Dimensión del Indicador	Eficacia	Año de Medición del Resultado	2018
Cobertura	Estatual	Frecuencia de Medición	Trimestral		

Parámetros de semaforización						Meta Institucional	Meta Valor	Unidad de medida (meta valor)	Desagregado meta valor por género	
0	59.99	60.00	85.99	86.00	130	100%	6,059,899	Pesos	No disponible	No disponible
						Sentido del Indicador	Línea Base (meta valor)	Año (Línea base)	Tipo de Acumulación	
						Ascendente	6,059,899	2017	Suma	

Resultados

Valor Programado	4,241,929.23	Avance de la Meta (3er trimestre)	11,443,048.33	% Avance de la Meta (3er trimestre)	N.D	Semáforo (3er trimestre)	
	Valor programado	Avance de la meta		Valor programado	Avance de la meta		
Enero	N.P.	N.D	Julio	N.P.	N.D		
Febrero	N.P.	N.D	Agosto	N.P.	N.D		
Marzo	1,211,979.78	1,211,979.78	Septiembre	1,211,979.78	N.D		
Abril	N.P.	N.D	Octubre	N.P.			
Mayo	N.P.	N.D	Noviembre	N.P.			
Junio	1,817,969.67	10,231,068.55	Diciembre	1,817,969.68			

Medios de verificación Sistema Integral de Información Financiera (SIIF)

Observaciones

- 1 El presente documento despliega la información perteneciente a los indicadores estratégicos y gestión de aquellos Programas presupuestarios que proveen de bienes y servicios que generan valor público a la ciudadanía jalisciense.
- 2 Se muestra el número del Componente relacionado con el indicador.

GOBIERNO DEL ESTADO DE JALISCO
PRESUPUESTO DE EGRESOS PARA EL EJERCICIO FISCAL 2018

Ficha Técnica de Indicador

Sistema de Evaluación del Desempeño (SED)

Gobierno del Estado de Jalisco

Seguimiento de Indicadores

Secretaría de Planeación,
Administración y Finanzas

Datos del Programa ¹

Tecnologías para Potenciar el Proceso de Enseñanza Aprendizaje en la Educación Básica

Eje: Educación de calidad

Tema Central: Sistema educativo

¿Quién gasta?

04	Unidad Presupuestal	000	Unidad Responsable	00149	Unidad Ejecutora del Gasto
Secretaría de Educación		Secretaría de Educación		Dirección General de Programas Estratégicos	

¿Para qué se gasta?

Finalidad	Función	Subfunción
Desarrollo Social	Educación	Otros Servicios Educativos y Actividades Inherentes

Objetivos

Nivel	Clave Componente	Resumen Narrativo
Componente	C4 ²	Servicios de materiales educativos generados con el uso de la tecnología en apoyo a la labor de las diversas áreas de la Secretaría de Educación

Datos del Indicador


Denominación	Método de cálculo
Total de servicios de base tecnológica generados	(Número de servicios generados (Realizado) / Número de servicios generados (Programado))*100

Descripción del Indicador
Se refiere al total de servicios entregados a los solicitantes, así como los productos tecnológicos que se generaron en la Dirección de Programas de Tecnología en el Aula.

Tipo de Indicador	Gestión	Dimensión del Indicador	Eficacia	Año de Medición del Resultado	2018
Cobertura	Estatal	Frecuencia de Medición	Trimestral		

Parámetros de semaforización			Meta Institucional	Meta Valor	Unidad de medida (meta valor)	Desagregado meta valor por género	
0	55.00	55.01	100%	185	Servicio	hombre	mujer
						No disponible	No disponible
			Sentido del Indicador	Línea Base (meta valor)	Año (Línea base)	Tipo de Acumulación	
			Ascendente	32	2017	Suma	

Resultados

Valor Programado	135.00	Avance de la Meta (3er trimestre)	122.00	% Avance de la Meta (3er trimestre)	90.4%	Semáforo (3er trimestre)	
	Valor programado	Avance de la meta		Valor programado	Avance de la meta		
Enero	N.P.	N.D	Julio	N.P.	N.D		
Febrero	N.P.	N.D	Agosto	N.P.	N.D		
Marzo	47.00	47.00	Septiembre	40.00	27.00		
Abril	N.P.	N.D	Octubre	N.P.			
Mayo	N.P.	N.D	Noviembre	N.P.			
Junio	48.00	48.00	Diciembre	50.00			

Medios de verificación Reportes y registros internos, de la Dirección de Programas de Tecnología en el Aula.

Observaciones

¹ El presente documento despliega la información perteneciente a los indicadores estratégicos y gestión de aquellos Programas presupuestarios que proveen de bienes y servicios que generan valor público a la ciudadanía jalisciense.
² Se muestra el número del Componente relacionado con el indicador.

GOBIERNO DEL ESTADO DE JALISCO
PRESUPUESTO DE EGRESOS PARA EL EJERCICIO FISCAL 2018

Ficha Técnica de Indicador

Sistema de Evaluación del Desempeño (SED)

Gobierno del Estado de Jalisco

Seguimiento de Indicadores

Secretaría de Planeación,
Administración y Finanzas

Datos del Programa ¹

Tecnologías para Potenciar el Proceso de Enseñanza Aprendizaje en la Educación Básica

Eje: Educación de calidad

Tema Central: Sistema educativo

¿Quién gasta?

04	Unidad Presupuestal	000	Unidad Responsable	00149	Unidad Ejecutora del Gasto
Secretaría de Educación		Secretaría de Educación		Dirección General de Programas Estratégicos	

¿Para qué se gasta?

Finalidad	Función	Subfunción
Desarrollo Social	Educación	Otros Servicios Educativos y Actividades Inherentes

Objetivos

Nivel	Clave Componente	Resumen Narrativo
Actividad	C4-02 ²	Servicios de producción audiovisual en el marco de la iniciativa DiPTA Kids generados

Datos del Indicador

Denominación	Método de cálculo
Total de servicios de producción audiovisual y editorial generados	$(\text{Número de servicio generado (Realizado)} / \text{Número de servicio generado (Programado)}) * 100$

Descripción del Indicador
 Se refiere al número de servicios de producción audiovisual generados en el marco de la iniciativa DiPTA Kids

Tipo de Indicador	Gestión	Dimensión del Indicador	Eficacia	Año de Medición del Resultado	2018
Cobertura	Estatal	Frecuencia de Medición	Trimestral		

Parámetros de semaforización						Meta Institucional	Meta Valor	Unidad de medida (meta valor)	Desagregado meta valor por género	
0	55.00	55.01	85.00	85.01	130	100%	20	Servicio	No disponible	No disponible
						Sentido del Indicador	Línea Base (meta valor)	Año (Línea base)	Tipo de Acumulación	
						Ascendente	15	2017	Suma	

Resultados

Valor Programado	0.00	Avance de la Meta (3er trimestre)	0.00	% Avance de la Meta (3er trimestre)	N.D	Semáforo (3er trimestre)	
	Valor programado		Avance de la meta		Valor programado		Avance de la meta
Enero	N.P.		N.D	Julio	N.P.		N.D
Febrero	N.P.		N.D	Agosto	N.P.		N.D
Marzo	0.00		0.00	Septiembre	0.00		0.00
Abril	N.P.		N.D	Octubre	N.P.		
Mayo	N.P.		N.D	Noviembre	N.P.		
Junio	0.00		0.00	Diciembre	20.00		

Medios de verificación Reportes y registros internos, de la Dirección de Programas de Tecnología en el Aula.

Observaciones

- 1 El presente documento despliega la información perteneciente a los indicadores estratégicos y gestión de aquellos Programas presupuestarios que proveen de bienes y servicios que generan valor público a la ciudadanía jalisciense.
- 2 Se muestra el número del Componente relacionado con el indicador.

GOBIERNO DEL ESTADO DE JALISCO
PRESUPUESTO DE EGRESOS PARA EL EJERCICIO FISCAL 2018

Ficha Técnica de Indicador

Sistema de Evaluación del Desempeño (SED)

Gobierno del Estado de Jalisco

Seguimiento de Indicadores

Secretaría de Planeación,
Administración y Finanzas

Datos del Programa ¹

Programa de la Reforma Educativa

Eje: Educación de calidad

Tema Central: Sistema educativo

¿Quién gasta?

04	Unidad Presupuestal	000	Unidad Responsable	00149	Unidad Ejecutora del Gasto
Secretaría de Educación		Secretaría de Educación		Dirección General de Programas Estratégicos	

¿Para qué se gasta?

Finalidad	Función	Subfunción
Desarrollo Social	Educación	Educación Básica

Objetivos

Nivel	Clave Componente	Resumen Narrativo
Fin		Generar condiciones mediante la transferencia de subsidios federales para que las escuelas públicas de educación básica, cuyas comunidades escolares sean beneficiadas con el programas, cuenten con recursos financieros que les permita el desarrollo de su ruta de mejora escolar, con el fin de fortalecer su autonomía de gestión y en su caso infraestructura.

Datos del Indicador

Denominación	Método de cálculo
Total de comunidades escolares beneficiadas por el programa	(Número de comunidades escolares beneficiadas (Realizado) / Número de comunidades escolares beneficiadas (Programado))*100

Descripción del Indicador
Se refiere a la cantidad de comunidades escolares a beneficiar con recursos económicos por el programa.

Tipo de Indicador	Estratégico	Dimensión del Indicador	Eficacia	Año de Medición del Resultado	2018
Cobertura	Estatal	Frecuencia de Medición	Anual		

Parámetros de semaforización						Meta Institucional	Meta Valor	Unidad de medida (meta valor)	Desagregado meta valor por género	
0	55.00	55.01	85.00	85.01	130	100%	700	Comunidad	No disponible	No disponible
						Sentido del Indicador	Línea Base (meta valor)	Año (Línea base)	Tipo de Acumulación	
						Ascendente	450	2017	Suma	

Resultados

Valor Programado	700.00	Avance de la Meta (3er trimestre)	340.00	% Avance de la Meta (3er trimestre)	48.6%	Semáforo (3er trimestre)	
	Valor programado	Avance de la meta		Valor programado	Avance de la meta		
Enero	N.P.	N.D.	Julio	N.P.	N.D.		
Febrero	N.P.	N.D.	Agosto	N.P.	N.D.		
Marzo	N.P.	N.D.	Septiembre	700.00	340.00		
Abril	N.P.	N.D.	Octubre	N.P.			
Mayo	N.P.	N.D.	Noviembre	N.P.			
Junio	N.P.	N.D.	Diciembre	N.P.			

Medios de verificación Estadísticas de la SEP, estadísticas de INEGI y estadísticas de la SEJ

Observaciones

- El presente documento despliega la información perteneciente a los indicadores estratégicos y gestión de aquellos Programas presupuestarios que proveen de bienes y servicios que generan valor público a la ciudadanía jalisciense.
- Se muestra el número del Componente relacionado con el indicador.

GOBIERNO DEL ESTADO DE JALISCO
PRESUPUESTO DE EGRESOS PARA EL EJERCICIO FISCAL 2018

Ficha Técnica de Indicador

Sistema de Evaluación del Desempeño (SED)

Gobierno del Estado de Jalisco

Seguimiento de Indicadores

Secretaría de Planeación,
Administración y Finanzas

Datos del Programa ¹

Programa de la Reforma Educativa

Eje: Educación de calidad

Tema Central: Sistema educativo

¿Quién gasta?

04	Unidad Presupuestal	000	Unidad Responsable	00149	Unidad Ejecutora del Gasto
Secretaría de Educación		Secretaría de Educación		Dirección General de Programas Estratégicos	

¿Para qué se gasta?

Finalidad	Función	Subfunción
Desarrollo Social	Educación	Educación Básica

Objetivos

Nivel	Clave Componente	Resumen Narrativo
Propósito	2	Las escuelas públicas de educación básica mejoran las condiciones de infraestructura física y fortalecen su autonomía de gestión escolar para mejorar la prestación del servicio educativo con calidad, equidad e inclusión.

Datos del Indicador

Denominación	Método de cálculo
Total de alumnos beneficiados por el programa	(Número de alumnos beneficiados (Realizado) / Número de alumnos beneficiados (Programado))*100

Descripción del Indicador
Se refiere a la cantidad de alumnos que se benefician con las acciones que se implementan en su escuela a través del programa.

Tipo de Indicador	Estratégico	Dimensión del Indicador	Eficacia	Año de Medición del Resultado	2018
Cobertura	Estatal	Frecuencia de Medición	Anual		

						Desagregado meta valor por género				
						Meta Institucional	Meta Valor	Unidad de medida (meta valor)	Hombre	Mujer
Parámetros de semaforización						100%	150,000	Alumno	No disponible	No disponible
0	55.00	55.01	85.00	85.01	130	Sentido del Indicador	Línea Base (meta valor)	Año (Línea base)	Tipo de Acumulación	
						Ascendente	100,000	2017	Suma	

Resultados

Valor Programado	150,000.00	Avance de la Meta (3er trimestre)	91,810.00	% Avance de la Meta (3er trimestre)	61.2%	Semáforo (3er trimestre)	
	Valor programado	Avance de la meta		Valor programado	Avance de la meta		
Enero	N.P.	N.D.	Julio	N.P.	N.D.		
Febrero	N.P.	N.D.	Agosto	N.P.	N.D.		
Marzo	N.P.	N.D.	Septiembre	150,000.00	91,810.00		
Abril	N.P.	N.D.	Octubre	N.P.			
Mayo	N.P.	N.D.	Noviembre	N.P.			
Junio	N.P.	N.D.	Diciembre	N.P.			

Medios de verificación Estadísticas de la SEP Estadísticas de INEGI Estadísticas de la SEJ

Observaciones

1 El presente documento despliega la información perteneciente a los indicadores estratégicos y gestión de aquellos Programas presupuestarios que proveen de bienes y servicios que generan valor público a la ciudadanía jalisciense.

2 Se muestra el número del Componente relacionado con el indicador.

**GOBIERNO DEL ESTADO DE JALISCO
PRESUPUESTO DE EGRESOS PARA EL EJERCICIO FISCAL 2018**

Ficha Técnica de Indicador

Sistema de Evaluación del Desempeño (SED)

Gobierno del Estado de Jalisco

Seguimiento de Indicadores

Secretaría de Planeación,
Administración y Finanzas

Datos del Programa ¹

Programa de la Reforma Educativa

Eje: Educación de calidad

Tema Central: Sistema educativo

¿Quién gasta?

04	Unidad Presupuestal	000	Unidad Responsable	00149	Unidad Ejecutora del Gasto
Secretaría de Educación		Secretaría de Educación		Dirección General de Programas Estratégicos	

¿Para qué se gasta?

Finalidad	Función	Subfunción
Desarrollo Social	Educación	Educación Básica

Objetivos

Nivel	Clave Componente	Resumen Narrativo
Componente	03 ²	Apoyos económicos entregados a las escuelas para fortalecer la autonomía de gestión escolar y promover la toma de decisiones a partir de su ruta de mejora escolar.

Datos del Indicador

Denominación	Método de cálculo
Número de escuelas que fortalecen su autonomía de gestión escolar	$(\text{Número de Escuelas que fortalecen su autonomía de gestión escolar (Realizado)} / \text{Número de Escuelas que fortalecen su autonomía de gestión escolar (Programado)}) * 100$

Descripción del Indicador
Se refiere a las escuelas beneficiadas que ejercen correctamente los recursos para la mejora de la autonomía escolar

Tipo de Indicador	Estratégico	Dimensión del Indicador	Eficiencia	Año de Medición del Resultado	2018
Cobertura	Estatal	Frecuencia de Medición	Semestral		

Parámetros de semaforización						Meta Institucional	Meta Valor	Unidad de medida (meta valor)	Desagregado meta valor por género	
0	59.99	60.00	85.99	86.00	130	100%	700	Escuela	Hombre	Mujer
						Sentido del Indicador	Línea Base (meta valor)	Año (Línea base)	Tipo de Acumulación	
						Ascendente	200	2017	Suma	

Resultados

Valor Programado	700.00	Avance de la Meta (3er trimestre)	0.00	% Avance de la Meta (3er trimestre)	N.D	Semáforo (3er trimestre)	
	Valor programado	Avance de la meta		Valor programado	Avance de la meta		
Enero	N.P.	N.D	Julio	N.P.	N.D		
Febrero	N.P.	N.D	Agosto	350.00	N.D		
Marzo	N.P.	N.D	Septiembre	350.00	N.D		
Abril	N.P.	N.D	Octubre	N.P.			
Mayo	N.P.	N.D	Noviembre	N.P.			
Junio	N.P.	0.00	Diciembre	N.P.			

Medios de verificación Bitácora de seguimiento

Observaciones

¹ El presente documento despliega la información perteneciente a los indicadores estratégicos y gestión de aquellos Programas presupuestarios que proveen de bienes y servicios que generan valor público a la ciudadanía jalisciense.

² Se muestra el número del Componente relacionado con el indicador.

GOBIERNO DEL ESTADO DE JALISCO
PRESUPUESTO DE EGRESOS PARA EL EJERCICIO FISCAL 2018

Ficha Técnica de Indicador

Sistema de Evaluación del Desempeño (SED)

Gobierno del Estado de Jalisco

Seguimiento de Indicadores

Secretaría de Planeación,
Administración y Finanzas

Datos del Programa ¹

Programa de la Reforma Educativa

Eje: Educación de calidad

Tema Central: Sistema educativo

¿Quién gasta?

04	Unidad Presupuestal	000	Unidad Responsable	00149	Unidad Ejecutora del Gasto
Secretaría de Educación		Secretaría de Educación		Dirección General de Programas Estratégicos	

¿Para qué se gasta?

Finalidad	Función	Subfunción
Desarrollo Social	Educación	Educación Básica

Objetivos

Nivel	Clave Componente	Resumen Narrativo
Actividad	03-02 ²	Impartir el curso inicial de capacitación sobre la planeación, ejecución y comprobación del recurso dirigido a directores de las escuelas beneficiadas

Datos del Indicador

Denominación	Método de cálculo
Número de Directivos que asisten al curso inicial de capacitación	(Número de Directivos que asisten al curso inicial de capacitación (Realizado) / Número de Directivos que asisten al curso inicial de capacitación (Programado))*100

Descripción del Indicador
Se refiere al número de directivos que asisten y completan el curso inicial de capacitación

Tipo de Indicador	Gestión	Dimensión del Indicador	Eficiencia	Año de Medición del Resultado	2018
Cobertura	Estatal	Frecuencia de Medición	Trimestral		

Parámetros de semaforización						Meta Institucional	Meta Valor	Unidad de medida (meta valor)	Desagregado meta valor por género	
0	59.90	59.91	85.99	86.00	130	100%	700	Directivo	Hombre	Mujer
						Sentido del Indicador	Línea Base (meta valor)	Año (Línea base)	Tipo de Acumulación	
						Ascendente	300	2017	Suma	

Resultados

Valor Programado	50.00	Avance de la Meta (3er trimestre)	558.00	% Avance de la Meta (3er trimestre)	N.D	Semáforo (3er trimestre)
	Valor programado	Avance de la meta		Valor programado	Avance de la meta	
Enero	N.P.	N.D	Julio	N.P.	N.D	
Febrero	N.P.	N.D	Agosto	N.P.	N.D	
Marzo	N.P.	N.D	Septiembre	50.00	N.D	
Abril	N.P.	0.00	Octubre	300.00		
Mayo	N.P.	518.00	Noviembre	300.00		
Junio	N.P.	40.00	Diciembre	50.00		

Medios de verificación Informe de visitas a las escuelas propuestas

Observaciones

- 1 El presente documento despliega la información perteneciente a los indicadores estratégicos y gestión de aquellos Programas presupuestarios que proveen de bienes y servicios que generan valor público a la ciudadanía jalisciense.
- 2 Se muestra el número del Componente relacionado con el indicador.

**GOBIERNO DEL ESTADO DE JALISCO
PRESUPUESTO DE EGRESOS PARA EL EJERCICIO FISCAL 2018**

Ficha Técnica de Indicador

Sistema de Evaluación del Desempeño (SED)

Gobierno del Estado de Jalisco

Seguimiento de Indicadores

Secretaría de Planeación,
Administración y Finanzas

Datos del Programa ¹

Programa de la Reforma Educativa

Eje: Educación de calidad

Tema Central: Sistema educativo

¿Quién gasta?

04	Unidad Presupuestal	000	Unidad Responsable	00149	Unidad Ejecutora del Gasto
Secretaría de Educación		Secretaría de Educación		Dirección General de Programas Estratégicos	

¿Para qué se gasta?

Finalidad	Función	Subfunción
Desarrollo Social	Educación	Educación Básica

Objetivos

Nivel	Clave Componente	Resumen Narrativo
Componente	04 ²	Apoyos económicos otorgados para el fortalecimiento de la autonomía de gestión de las escuelas con mayor rezago en su infraestructura física.

Datos del Indicador

Denominación	Método de cálculo
Total de escuelas con instalación de aula @prende 2.0	(Número de escuelas beneficiadas (Realizado) / Número de escuelas beneficiadas (Programado))*100

Descripción del Indicador
Se refiere al número de escuelas beneficiadas con las instalaciones de aulas @prende 2.0

Tipo de Indicador	Gestión	Dimensión del Indicador	Eficacia	Año de Medición del Resultado	2018
Cobertura	Estatal	Frecuencia de Medición	Trimestral		

Parámetros de semaforización						Meta Institucional	Meta Valor	Unidad de medida (meta valor)	Desagregado meta valor por género	
0	55.00	55.01	85.00	85.01	130	100%	99	Escuela	Hombre	Mujer
									No disponible	No disponible
						Sentido del Indicador	Línea Base (meta valor)	Año (Línea base)	Tipo de Acumulación	
						Ascendente	10	2017	Suma	

Resultados

Valor Programado	10.00	Avance de la Meta (3er trimestre)	0.00	% Avance de la Meta (3er trimestre)	0.0%	Semáforo (3er trimestre)	
	Valor programado	Avance de la meta		Valor programado	Avance de la meta		
Enero	N.P.	N.D.	Julio	N.P.	N.D.		
Febrero	N.P.	N.D.	Agosto	N.P.	N.D.		
Marzo	N.P.	0.00	Septiembre	10.00	0.00		
Abril	N.P.	N.D.	Octubre	10.00			
Mayo	N.P.	N.D.	Noviembre	10.00			
Junio	N.P.	N.D.	Diciembre	69.00			

Medios de verificación SiSPRE Formato de reporte mensual de la matriz de indicadores para resultados (MIR) informes trimestrales que se remiten a la SEP

Observaciones

- 1 El presente documento despliega la información perteneciente a los indicadores estratégicos y gestión de aquellos Programas presupuestarios que proveen de bienes y servicios que generan valor público a la ciudadanía jalisciense.
- 2 Se muestra el número del Componente relacionado con el indicador.

**GOBIERNO DEL ESTADO DE JALISCO
PRESUPUESTO DE EGRESOS PARA EL EJERCICIO FISCAL 2018**

Ficha Técnica de Indicador

Sistema de Evaluación del Desempeño (SED)

Gobierno del Estado de Jalisco

Seguimiento de Indicadores

Secretaría de Planeación,
Administración y Finanzas

Datos del Programa ¹

Programa de la Reforma Educativa

Eje: Educación de calidad

Tema Central: Sistema educativo

¿Quién gasta?

04	Unidad Presupuestal	000	Unidad Responsable	00149	Unidad Ejecutora del Gasto
Secretaría de Educación		Secretaría de Educación		Dirección General de Programas Estratégicos	

¿Para qué se gasta?

Finalidad	Función	Subfunción
Desarrollo Social	Educación	Educación Básica

Objetivos

Nivel	Clave Componente	Resumen Narrativo
Actividad	04-01 ²	Instalación de aulas @prende 2.0 en escuelas públicas de educación básica

Datos del Indicador

Denominación	Método de cálculo
Total de escuelas con instalación de aula @prende 2.0	(Número de escuelas beneficiadas 2 (Realizado) / Número de escuelas beneficiadas 2 (Programado))*100

Descripción del Indicador
Se refiere a la cantidad de escuelas programadas en la entidad para ser beneficiadas con la instalación de aula @prende 2.0

Tipo de Indicador	Gestión	Dimensión del Indicador	Eficacia	Año de Medición del Resultado	2018
Cobertura	Estatal	Frecuencia de Medición	Anual		

Parámetros de semaforización						Meta Institucional	Meta Valor	Unidad de medida (meta valor)	Desagregado meta valor por género	
0	55.00	55.01	85.00	85.01	130	100%	60	Escuela	Hombre	Mujer
									No disponible	No disponible
						Sentido del Indicador	Línea Base (meta valor)	Año (Línea base)	Tipo de Acumulación	
						Ascendente	25	2017	Suma	

Resultados

Valor Programado	0.00	Avance de la Meta (3er trimestre)	N.D.	% Avance de la Meta (3er trimestre)	N.D.	Semáforo (3er trimestre)	
	Valor programado	Avance de la meta		Valor programado	Avance de la meta		
Enero	N.P.	N.D.	Julio	N.P.	N.D.		
Febrero	N.P.	N.D.	Agosto	N.P.	N.D.		
Marzo	N.P.	N.D.	Septiembre	N.P.	N.D.		
Abril	N.P.	N.D.	Octubre	N.P.			
Mayo	N.P.	N.D.	Noviembre	N.P.			
Junio	N.P.	N.D.	Diciembre	N.P.			

Medios de verificación Formato de reporte mensual de la matriz de indicadores para resultados (MIR)

Observaciones

- El presente documento despliega la información perteneciente a los indicadores estratégicos y gestión de aquellos Programas presupuestarios que proveen de bienes y servicios que generan valor público a la ciudadanía jalisciense.
- Se muestra el número del Componente relacionado con el indicador.

GOBIERNO DEL ESTADO DE JALISCO
PRESUPUESTO DE EGRESOS PARA EL EJERCICIO FISCAL 2018

Ficha Técnica de Indicador

Sistema de Evaluación del Desempeño (SED)

Gobierno del Estado de Jalisco

Seguimiento de Indicadores

Secretaría de Planeación,
Administración y Finanzas

Datos del Programa ¹

Programa de la Reforma Educativa

Eje: Educación de calidad

Tema Central: Sistema educativo

¿Quién gasta?

04	Unidad Presupuestal	000	Unidad Responsable	00149	Unidad Ejecutora del Gasto
Secretaría de Educación		Secretaría de Educación		Dirección General de Programas Estratégicos	

¿Para qué se gasta?

Finalidad	Función	Subfunción
Desarrollo Social	Educación	Educación Básica

Objetivos

Nivel	Clave Componente	Resumen Narrativo
Componente	05 ²	Apoyos económicos para el fortalecimiento de las supervisiones escolares de zona en las que se ubican las escuelas con mayores rezagos de infraestructura entregados.

Datos del Indicador

Denominación	Método de cálculo
Número de supervisiones escolares beneficiadas con apoyos económicos	(Número de supervisiones escolares beneficiadas con apoyos económicos (Realizado) / Número de supervisiones escolares beneficiadas con apoyos económicos (Programado))*100

Descripción del Indicador
Se refiere a las supervisiones escolares beneficiadas con apoyos económicos

Tipo de Indicador	Estratégico	Dimensión del Indicador	Eficacia	Año de Medición del Resultado	2018
Cobertura	Estatral	Frecuencia de Medición	Semestral		

Parámetros de semaforización						Meta Institucional	Meta Valor	Unidad de medida (meta valor)	Desagregado meta valor por género	
0	59.99	60.00	85.99	86.00	130	100%	200	Supervisión	Hombre	Mujer
						Sentido del Indicador	Línea Base (meta valor)	Año (Línea base)	Tipo de Acumulación	
						Ascendente	100	2017	Suma	

Resultados

Valor Programado	200.00	Avance de la Meta (3er trimestre)	177.00	% Avance de la Meta (3er trimestre)	88.5%	Semáforo (3er trimestre)	
	Valor programado	Avance de la meta		Valor programado	Avance de la meta		
Enero	N.P.	N.D	Julio	N.P.	N.D		
Febrero	N.P.	N.D	Agosto	150.00	N.D		
Marzo	N.P.	N.D	Septiembre	50.00	56.00		
Abril	N.P.	N.D	Octubre	N.P.			
Mayo	N.P.	N.D	Noviembre	N.P.			
Junio	N.P.	121.00	Diciembre	N.P.			

Medios de verificación Listado de escuelas que reciben el apoyo económico

Observaciones

¹ El presente documento despliega la información perteneciente a los indicadores estratégicos y gestión de aquellos Programas presupuestarios que proveen de bienes y servicios que generan valor público a la ciudadanía jalisciense.

² Se muestra el número del Componente relacionado con el indicador.

GOBIERNO DEL ESTADO DE JALISCO
PRESUPUESTO DE EGRESOS PARA EL EJERCICIO FISCAL 2018

Ficha Técnica de Indicador

Sistema de Evaluación del Desempeño (SED)

Gobierno del Estado de Jalisco

Seguimiento de Indicadores

Secretaría de Planeación,
Administración y Finanzas

Datos del Programa ¹

Programa de la Reforma Educativa

Eje: Educación de calidad

Tema Central: Sistema educativo

¿Quién gasta?

04	Unidad Presupuestal	000	Unidad Responsable	00149	Unidad Ejecutora del Gasto
Secretaría de Educación		Secretaría de Educación		Dirección General de Programas Estratégicos	

¿Para qué se gasta?

Finalidad	Función	Subfunción
Desarrollo Social	Educación	Educación Básica

Objetivos

Nivel	Clave Componente	Resumen Narrativo
Actividad	05-03 ²	Realización del diplomado "Una supervisión efectiva para el aprendizaje de nuestros alumnos"

Datos del Indicador

Denominación	Método de cálculo
Número de alumnos egresados del diplomado	$(\text{Número de alumnos egresados del diplomado (Realizado)} / \text{Número de alumnos egresados del diplomado (Programado)}) * 100$

Descripción del Indicador
Se refiere a los alumnos que concluyen sus estudios del diplomado

Tipo de Indicador	Gestión	Dimensión del Indicador	Eficiencia	Año de Medición del Resultado	2018
Cobertura	Estatal	Frecuencia de Medición	Trimestral		

Parámetros de semaforización						Meta Institucional	Meta Valor	Unidad de medida (meta valor)	Desagregado meta valor por género	
0	59.99	60.00	85.99	86.00	130	100%	234	Alumno	Hombre	Mujer
						Sentido del Indicador	Línea Base (meta valor)	Año (Línea base)	Tipo de Acumulación	
						Ascendente	100	2017	Suma	

Resultados

Valor Programado	50.00	Avance de la Meta (3er trimestre)	177.00	% Avance de la Meta (3er trimestre)	354.0%	Semáforo (3er trimestre)	
	Valor programado	Avance de la meta		Valor programado	Avance de la meta		
Enero	N.P.	N.D.	Julio	N.P.	N.D.		
Febrero	N.P.	N.D.	Agosto	N.P.	N.D.		
Marzo	N.P.	N.D.	Septiembre	50.00	177.00		
Abril	N.P.	N.D.	Octubre	100.00			
Mayo	N.P.	N.D.	Noviembre	50.00			
Junio	N.P.	0.00	Diciembre	34.00			

Medios de verificación Lista de asistencia

Observaciones

- El presente documento despliega la información perteneciente a los indicadores estratégicos y gestión de aquellos Programas presupuestarios que proveen de bienes y servicios que generan valor público a la ciudadanía jalisciense.
- Se muestra el número del Componente relacionado con el indicador.

**GOBIERNO DEL ESTADO DE JALISCO
PRESUPUESTO DE EGRESOS PARA EL EJERCICIO FISCAL 2018**

Ficha Técnica de Indicador

Sistema de Evaluación del Desempeño (SED)

Gobierno del Estado de Jalisco

Seguimiento de Indicadores

Secretaría de Planeación,
Administración y Finanzas

Datos del Programa ¹

Programa Nacional de Convivencia Escolar

Eje: Educación de calidad

Tema Central: Sistema educativo

¿Quién gasta?

04	Unidad Presupuestal	000	Unidad Responsable	00149	Unidad Ejecutora del Gasto
Secretaría de Educación		Secretaría de Educación		Dirección General de Programas Estratégicos	

¿Para qué se gasta?

Finalidad	Función	Subfunción
Desarrollo Social	Educación	Otros Servicios Educativos y Actividades Inherentes

Objetivos

Nivel	Clave Componente	Resumen Narrativo
Fin		Contribuir a incrementar el acceso, la equidad y la calidad de la educación a través de la participación de las familias, promoviendo ambientes libres de violencia que favorezcan un desarrollo integral de niñas, niños y jóvenes de educación básica.

Datos del Indicador

Denominación	Método de cálculo
Número de programas aplicados	(Número de programas aplicados (Realizado) / Número de programas aplicados (Programado))*100

Descripción del Indicador
Se refiere al número de programas que operan de manera regular en el estado a fin de contribuir al mejoramiento de la convivencia y la enseñanza aprendizaje en las escuelas de educación básica mediante la colaboración entre las comunidades escolares, académicas y la sociedad, para acotar la violencia mediante acciones integrales, principalmente bajo un enfoque preventivo.

Tipo de Indicador	Estratégico	Dimensión del Indicador	Eficacia	Año de Medición del Resultado	2018
Cobertura	Estatad	Frecuencia de Medición	Anual		

Desagregado meta valor por género

Parámetros de semaforización						Meta Institucional	Meta Valor	Unidad de medida (meta valor)	Hombre	Mujer
0	55.00	55.01	85.00	85.01	130	100%	1	Programa	No disponible	No disponible
						Sentido del Indicador	Línea Base (meta valor)	Año (Línea base)	Tipo de Acumulación	
						Ascendente	1	2017	Suma	

Resultados

Valor Programado	1.00	Avance de la Meta (3er trimestre)	N.D.	% Avance de la Meta (3er trimestre)	N.D.	Semáforo (3er trimestre)	
		Valor programado	Avance de la meta		Valor programado	Avance de la meta	
Enero	N.P.	N.D.	N.D.	Julio	N.P.	N.D.	
Febrero	N.P.	N.D.	N.D.	Agosto	N.P.	N.D.	
Marzo	N.P.	N.D.	N.D.	Septiembre	N.P.	N.D.	
Abril	N.P.	N.D.	N.D.	Octubre	N.P.		
Mayo	N.P.	N.D.	N.D.	Noviembre	N.P.		
Junio	N.P.	N.D.	N.D.	Diciembre	N.P.		

Medios de verificación: Estadísticas de la SEP Estadísticas de la SEJ

Observaciones:

- El presente documento despliega la información perteneciente a los indicadores estratégicos y gestión de aquellos Programas presupuestarios que proveen de bienes y servicios que generan valor público a la ciudadanía jalisciense.
- Se muestra el número del Componente relacionado con el indicador.

GOBIERNO DEL ESTADO DE JALISCO
PRESUPUESTO DE EGRESOS PARA EL EJERCICIO FISCAL 2018

Ficha Técnica de Indicador

Sistema de Evaluación del Desempeño (SED)

Gobierno del Estado de Jalisco

Seguimiento de Indicadores

Secretaría de Planeación,
Administración y Finanzas

Datos del Programa ¹

Programa Nacional de Convivencia Escolar

Eje: Educación de calidad

Tema Central: Sistema educativo

¿Quién gasta?

04	Unidad Presupuestal	000	Unidad Responsable	00149	Unidad Ejecutora del Gasto
Secretaría de Educación		Secretaría de Educación		Dirección General de Programas Estratégicos	

¿Para qué se gasta?

Finalidad	Función	Subfunción
Desarrollo Social	Educación	Otros Servicios Educativos y Actividades Inherentes

Objetivos

Nivel	Clave Componente	Resumen Narrativo
Propósito		Los alumnos mediante el fortalecimiento de derechos y valores pueden mantener mejores relaciones de convivencia dentro y fuera de la escuela con el fin de reducir la violencia en los planteles educativos

Datos del Indicador

Denominación	Método de cálculo
Número de alumnos beneficiados	$(\text{Numero de alumnos beneficiados (Realizado)} / \text{Numero de alumnos beneficiados (Programado)}) * 100$

Descripción del Indicador
Se refiere al número de alumnos de educación básica que realizan sus actividades escolares en ambientes seguros que facilitan la convivencia sana y colaborativa después de la intervención del programa en sus escuelas.

Tipo de Indicador	Estratégico	Dimensión del Indicador	Eficacia	Año de Medición del Resultado	2018
Cobertura	Estatal	Frecuencia de Medición	Anual		

Parámetros de semaforización						Meta Institucional	Meta Valor	Unidad de medida (meta valor)	Desagregado meta valor por género	
0	59.99	60.00	85.99	86.00	130	100%	1,024,666	Alumno	Hombre	Mujer
						Sentido del Indicador	Línea Base (meta valor)	Año (Línea base)	Tipo de Acumulación	
						Ascendente	323,560	2017	Suma	

Resultados

Valor Programado	1,024,666.00	Avance de la Meta (3er trimestre)	N.D.	% Avance de la Meta (3er trimestre)	N.D.	Semáforo (3er trimestre)	
	Valor programado	Avance de la meta		Valor programado	Avance de la meta		
Enero	N.P.	N.D.	Julio	N.P.	N.D.		
Febrero	N.P.	N.D.	Agosto	N.P.	N.D.		
Marzo	N.P.	N.D.	Septiembre	N.P.	N.D.		
Abril	N.P.	N.D.	Octubre	N.P.			
Mayo	N.P.	N.D.	Noviembre	N.P.			
Junio	1,024,666.00	N.D.	Diciembre	N.P.			

Medios de verificación Estadísticas de la SEP Estadísticas de la SEJ

Observaciones

- 1 El presente documento despliega la información perteneciente a los indicadores estratégicos y gestión de aquellos Programas presupuestarios que proveen de bienes y servicios que generan valor público a la ciudadanía jalisciense.
- 2 Se muestra el número del Componente relacionado con el indicador.

GOBIERNO DEL ESTADO DE JALISCO
PRESUPUESTO DE EGRESOS PARA EL EJERCICIO FISCAL 2018

Ficha Técnica de Indicador

Sistema de Evaluación del Desempeño (SED)

Gobierno del Estado de Jalisco

Seguimiento de Indicadores

Secretaría de Planeación,
Administración y Finanzas

Datos del Programa ¹

Programa Nacional de Convivencia Escolar

Eje: Educación de calidad

Tema Central: Sistema educativo

¿Quién gasta?

04	Unidad Presupuestal	000	Unidad Responsable	00149	Unidad Ejecutora del Gasto
Secretaría de Educación		Secretaría de Educación		Dirección General de Programas Estratégicos	

¿Para qué se gasta?

Finalidad	Función	Subfunción
Desarrollo Social	Educación	Otros Servicios Educativos y Actividades Inherentes

Objetivos

Nivel	Clave Componente	Resumen Narrativo
Componente	02 ²	Materiales didácticos para apoyar el fortalecimiento de la convivencia escolar en las escuelas de educación básica entregados.

Datos del Indicador

Denominación	Método de cálculo
Número de paquetes de material de apoyo entregados a escuelas	$(\text{Número de paquetes de material de apoyo entregados (Realizado)} / \text{Número de paquetes de material de apoyo entregados (Programado)}) * 100$

Descripción del Indicador
Se refiere al número de paquetes de material de apoyo entregados a las escuelas beneficiarias del programa.

Tipo de Indicador	Gestión	Dimensión del Indicador	Eficacia	Año de Medición del Resultado	2018
Cobertura	Estatual	Frecuencia de Medición	Semestral		

Parámetros de semaforización						Meta Institucional	Meta Valor	Unidad de medida (meta valor)	Desagregado meta valor por género	
0	55.00	55.01	85.00	85.01	130	100%	7,000	Paquete Didáctico	Hombre	Mujer
						Sentido del Indicador	Línea Base (meta valor)	Año (Línea base)	Tipo de Acumulación	
						Ascendente	4,000	2017	Suma	

Resultados

Valor Programado	6,500.00	Avance de la Meta (3er trimestre)	7,241.00	% Avance de la Meta (3er trimestre)	111.4%	Semáforo (3er trimestre)	
	Valor programado	Avance de la meta		Valor programado	Avance de la meta		
Enero	N.P.	N.D.	Julio	N.P.	N.D.		
Febrero	N.P.	N.D.	Agosto	N.P.	N.D.		
Marzo	N.P.	N.D.	Septiembre	N.P.	N.D.		
Abril	N.P.	N.D.	Octubre	N.P.			
Mayo	N.P.	N.D.	Noviembre	N.P.			
Junio	N.P.	N.D.	Diciembre	N.P.			

Medios de verificación Informes trimestrales que se remiten a la Coordinación Nacional del Programa Formato de reporte de avances de la Matriz de Indicadores para Resultados MIR 2018

Observaciones

¹ El presente documento despliega la información perteneciente a los indicadores estratégicos y gestión de aquellos Programas presupuestarios que proveen de bienes y servicios que generan valor público a la ciudadanía jalisciense.

² Se muestra el número del Componente relacionado con el indicador.

GOBIERNO DEL ESTADO DE JALISCO
PRESUPUESTO DE EGRESOS PARA EL EJERCICIO FISCAL 2018

Ficha Técnica de Indicador

Sistema de Evaluación del Desempeño (SED)

Gobierno del Estado de Jalisco

Seguimiento de Indicadores

Secretaría de Planeación,
Administración y Finanzas

Datos del Programa ¹

Programa Nacional de Convivencia Escolar

Eje: Educación de calidad

Tema Central: Sistema educativo

¿Quién gasta?

04	Unidad Presupuestal	000	Unidad Responsable	00149	Unidad Ejecutora del Gasto
Secretaría de Educación		Secretaría de Educación		Dirección General de Programas Estratégicos	

¿Para qué se gasta?

Finalidad	Función	Subfunción
Desarrollo Social	Educación	Otros Servicios Educativos y Actividades Inherentes

Objetivos

Nivel	Clave Componente	Resumen Narrativo
Actividad	02-01 ²	Elaboración del padrón de entrega de materiales

Datos del Indicador

Denominación	Método de cálculo
Número de padrones elaborados	$(\text{Número de padrones elaborados (Realizado)} / \text{Número de padrones elaborados (Programado)}) * 100$

Descripción del Indicador
 Se refiere a la elaboración del padrón de beneficiarios, tomando en cuenta alumnos, docentes, madres, padres y/o tutores a los que se les dota de material del programa.

Tipo de Indicador	Gestión	Dimensión del Indicador	Eficacia	Año de Medición del Resultado	2018
Cobertura	Estatal	Frecuencia de Medición	Anual		

Parámetros de semaforización						Meta Institucional	Meta Valor	Unidad de medida (meta valor)	Desagregado meta valor por género	
0	55.00	55.01	85.00	85.01	130	100%	1	Padrón	No disponible	No disponible
						Sentido del Indicador	Línea Base (meta valor)	Año (Línea base)	Tipo de Acumulación	
						Ascendente	1	2017	Suma	

Resultados

Valor Programado	N.P.	Avance de la Meta (3er trimestre)	N.D.	% Avance de la Meta (3er trimestre)	N.D.	Semáforo (3er trimestre)
	Valor programado	Avance de la meta		Valor programado	Avance de la meta	
Enero	N.P.	N.D.	Julio	N.P.	N.D.	
Febrero	N.P.	N.D.	Agosto	N.P.	N.D.	
Marzo	N.P.	N.D.	Septiembre	N.P.	N.D.	
Abril	N.P.	N.D.	Octubre	N.P.		
Mayo	N.P.	N.D.	Noviembre	N.P.		
Junio	N.P.	N.D.	Diciembre	N.P.		

Medios de verificación Formato de reporte de avances de la Matriz de Indicadores para Resultados MIR 2018

Observaciones

1 El presente documento despliega la información perteneciente a los indicadores estratégicos y gestión de aquellos Programas presupuestarios que proveen de bienes y servicios que generan valor público a la ciudadanía jalisciense.
 2 Se muestra el número del Componente relacionado con el indicador.

**GOBIERNO DEL ESTADO DE JALISCO
PRESUPUESTO DE EGRESOS PARA EL EJERCICIO FISCAL 2018**

Ficha Técnica de Indicador

Sistema de Evaluación del Desempeño (SED)

Gobierno del Estado de Jalisco

Seguimiento de Indicadores

Secretaría de Planeación,
Administración y Finanzas

Datos del Programa ¹

Fomento de la salud de los alumnos de Educación Básica

Eje: Educación de calidad

Tema Central: Sistema educativo

¿Quién gasta?

04	Unidad Presupuestal	000	Unidad Responsable	00149	Unidad Ejecutora del Gasto
Secretaría de Educación	Secretaría de Educación	Secretaría de Educación	Dirección General de Programas Estratégicos		

¿Para qué se gasta?

Finalidad	Función	Subfunción
Desarrollo Social	Educación	Otros Servicios Educativos y Actividades Inherentes

Objetivos

Nivel	Clave Componente	Resumen Narrativo
Fin	2	Contribuir a incrementar el acceso, la equidad y la calidad de la educación mediante acciones específicas que permitan realizar las actividades escolares sin prescindir de la atención médica y/o educativa que estén recibiendo.

Datos del Indicador

Denominación	Método de cálculo
Total de escuelas beneficiadas por los programas de bienestar escolar	(Número de escuelas beneficiadas 1 (Realizado) / Número de escuelas beneficiadas 1 (Programado))*100

Descripción del Indicador
Se refiere al número de escuelas que son beneficiadas con las acciones de los programas de Bienestar Escolar y que estas intervenciones repercuten en la mejora de la Equidad, la Inclusión y la calidad de la educación

Tipo de Indicador	Estratégico	Dimensión del Indicador	Eficacia	Año de Medición del Resultado	2018
Cobertura	Estatal	Frecuencia de Medición	Anual		

Parámetros de semaforización						Meta Institucional	Meta Valor	Unidad de medida (meta valor)	Desagregado meta valor por género	
0	55.00	55.01	85.00	85.01	130	100%	1,900	Escuela	No disponible	No disponible
						Sentido del Indicador	Línea Base (meta valor)	Año (Línea base)	Tipo de Acumulación	
						Ascendente	1,000	2017	Suma	

Resultados

Valor Programado	N.P.	Avance de la Meta (3er trimestre)	0.00	% Avance de la Meta (3er trimestre)	N.D	Semáforo (3er trimestre)	
	Valor programado	Avance de la meta		Valor programado	Avance de la meta		
Enero	N.P.	N.D	Julio	N.P.	N.D		
Febrero	N.P.	N.D	Agosto	N.P.	N.D		
Marzo	N.P.	N.D	Septiembre	N.P.	N.D		
Abril	N.P.	N.D	Octubre	N.P.			
Mayo	N.P.	N.D	Noviembre	N.P.			
Junio	N.P.	0.00	Diciembre	1,900.00			

Medios de verificación Estadísticas de la SEP Estadísticas de INEGI Estadísticas de CONAPO Estadísticas de la SEJ

Observaciones

- 1 El presente documento despliega la información perteneciente a los indicadores estratégicos y gestión de aquellos Programas presupuestarios que proveen de bienes y servicios que generan valor público a la ciudadanía jalisciense.
- 2 Se muestra el número del Componente relacionado con el indicador.

**GOBIERNO DEL ESTADO DE JALISCO
PRESUPUESTO DE EGRESOS PARA EL EJERCICIO FISCAL 2018**

Ficha Técnica de Indicador

Sistema de Evaluación del Desempeño (SED)

Gobierno del Estado de Jalisco

Seguimiento de Indicadores

Secretaría de Planeación,
Administración y Finanzas

Datos del Programa ¹

Fomento de la salud de los alumnos de Educación Básica

Eje: Educación de calidad

Tema Central: Sistema educativo

¿Quién gasta?

04	Unidad Presupuestal	000	Unidad Responsable	00149	Unidad Ejecutora del Gasto
Secretaría de Educación		Secretaría de Educación		Dirección General de Programas Estratégicos	

¿Para qué se gasta?

Finalidad	Función	Subfunción
Desarrollo Social	Educación	Otros Servicios Educativos y Actividades Inherentes

Objetivos

Nivel	Clave Componente	Resumen Narrativo
Propósito		Los alumnos que presentan problemas de salud mejoran las condiciones de estudio y de vida, y se sitúan en condiciones de equidad en el proceso educativo con los Programas Escuela y Salud, Yo Veo por Jalisco, Sigamos Aprendiendo en el Hospital, Seguridad y Emergencia Escolar y Fideicomiso Programa Especial Caracol, reduciendo el rezago educativo

Datos del Indicador

Denominación	Método de cálculo
Total de alumnos atendidos por los programas de Bienestar Escolar	$(\text{Número de alumnos atendidos } 1 \text{ (Realizado)} / \text{Número de alumnos atendidos } 1 \text{ (Programado)}) * 100$

Descripción del Indicador
Se refiere al número de alumnos que son atendidos mediante las acciones de los programas y que estas intervenciones repercuten en la mejora de la Equidad, la Inclusión y la calidad de la educación

Tipo de Indicador	Estratégico	Dimensión del Indicador	Eficacia	Año de Medición del Resultado	2018
Cobertura	Estatal	Frecuencia de Medición	Anual		

Parámetros de semaforización						Meta Institucional	Meta Valor	Unidad de medida (meta valor)	Desagregado meta valor por género	
0	55.00	55.01	85.00	85.01	130	100%	420,000	Alumno	No disponible	No disponible
						Sentido del Indicador	Línea Base (meta valor)	Año (Línea base)	Tipo de Acumulación	
						Ascendente	250,000	2017	Suma	

Resultados

Valor Programado	N.P.	Avance de la Meta (3er trimestre)	0.00	% Avance de la Meta (3er trimestre)	N.D	Semáforo (3er trimestre)	
	Valor programado	Avance de la meta		Valor programado	Avance de la meta		
Enero	N.P.	N.D	Julio	N.P.	N.D		
Febrero	N.P.	N.D	Agosto	N.P.	N.D		
Marzo	N.P.	N.D	Septiembre	N.P.	N.D		
Abril	N.P.	N.D	Octubre	N.P.			
Mayo	N.P.	N.D	Noviembre	N.P.			
Junio	N.P.	0.00	Diciembre	420,000.00			

Medios de verificación Informes y estadísticas de la SEJ

Observaciones

1 El presente documento despliega la información perteneciente a los indicadores estratégicos y gestión de aquellos Programas presupuestarios que proveen de bienes y servicios que generan valor público a la ciudadanía jalisciense.
2 Se muestra el número del Componente relacionado con el indicador.

GOBIERNO DEL ESTADO DE JALISCO
PRESUPUESTO DE EGRESOS PARA EL EJERCICIO FISCAL 2018

Ficha Técnica de Indicador

Sistema de Evaluación del Desempeño (SED)

Gobierno del Estado de Jalisco

Seguimiento de Indicadores

Secretaría de Planeación,
Administración y Finanzas

Datos del Programa ¹

Fomento de la salud de los alumnos de Educación Básica

Eje: Educación de calidad

Tema Central: Sistema educativo

¿Quién gasta?

04	Unidad Presupuestal	000	Unidad Responsable	00149	Unidad Ejecutora del Gasto
Secretaría de Educación		Secretaría de Educación		Dirección General de Programas Estratégicos	

¿Para qué se gasta?

Finalidad	Función	Subfunción
Desarrollo Social	Educación	Otros Servicios Educativos y Actividades Inherentes

Objetivos

Nivel	Clave Componente	Resumen Narrativo
Componente	D1 ²	Acciones preventivas en salud promovidas en escuelas de Educación Básica otorgadas.

Datos del Indicador

Denominación	Método de cálculo
Total de escuelas atendidas con determinantes de salud	$(\text{Número de escuelas atendidas } 1 \text{ (Realizado)} / \text{Número de escuelas atendidas } 1 \text{ (Programado)}) * 100$

Descripción del Indicador
Se refiere al número de escuelas atendidas sobre determinantes salud que implementa el Programa Escuela y Salud

Tipo de Indicador	Gestión	Dimensión del Indicador	Eficacia	Año de Medición del Resultado	2018
Cobertura	Estatal	Frecuencia de Medición	Mensual		

Parámetros de semaforización						Meta Institucional	Meta Valor	Unidad de medida (meta valor)	Desagregado meta valor por género	
0	55.00	55.01	85.00	85.01	130	100%	700	Escuela	Hombre	Mujer
						Sentido del Indicador	Línea Base (meta valor)	Año (Línea base)	Tipo de Acumulación	
						Ascendente	400	2017	Suma	

Resultados

Valor Programado	493.00	Avance de la Meta (3er trimestre)	606.00	% Avance de la Meta (3er trimestre)	122.9%	Semáforo (3er trimestre)	
	Valor programado		Avance de la meta		Valor programado		Avance de la meta
Enero	79.00		87.00	Julio	0.00		60.00
Febrero	79.00		86.00	Agosto	0.00		0.00
Marzo	49.00		90.00	Septiembre	79.00		70.00
Abril	49.00		53.00	Octubre	79.00		
Mayo	79.00		90.00	Noviembre	79.00		
Junio	79.00		70.00	Diciembre	49.00		

Medios de verificación Informes y estadísticas de la SEJ

Observaciones

- El presente documento despliega la información perteneciente a los indicadores estratégicos y gestión de aquellos Programas presupuestarios que proveen de bienes y servicios que generan valor público a la ciudadanía jalisciense.
- Se muestra el número del Componente relacionado con el indicador.

GOBIERNO DEL ESTADO DE JALISCO
PRESUPUESTO DE EGRESOS PARA EL EJERCICIO FISCAL 2018

Ficha Técnica de Indicador

Sistema de Evaluación del Desempeño (SED)

Gobierno del Estado de Jalisco

Seguimiento de Indicadores

Secretaría de Planeación,
Administración y Finanzas

Datos del Programa ¹

Fomento de la salud de los alumnos de Educación Básica

Eje: Educación de calidad

Tema Central: Sistema educativo

¿Quién gasta?

04	Unidad Presupuestal	000	Unidad Responsable	00149	Unidad Ejecutora del Gasto
Secretaría de Educación		Secretaría de Educación		Dirección General de Programas Estratégicos	

¿Para qué se gasta?

Finalidad	Función	Subfunción
Desarrollo Social	Educación	Otros Servicios Educativos y Actividades Inherentes

Objetivos

Nivel	Clave Componente	Resumen Narrativo
Actividad	D1-01 ²	Beneficiar a los alumnos de educación básica a través de pláticas de orientación en temas preventivos de salud relacionados con riesgos psicosociales (prevención de adicciones, prevención de la violencia y educación integral de la sexualidad), en escuelas de educación básica.

Datos del Indicador

Denominación	Método de cálculo
Total de alumnos beneficiados con pláticas de orientación.	(Número de alumnos beneficiados (Realizado) / Número de alumnos beneficiados (Programado))*100

Descripción del Indicador
Se refiere a los alumnos beneficiados con temas preventivos de salud sobre riesgos psicosociales: prevención de adicciones, prevención de la violencia y educación integral de la sexualidad, que los colocan en condiciones de vulnerabilidad.

Tipo de Indicador	Gestión	Dimensión del Indicador	Eficacia	Año de Medición del Resultado	2018
Cobertura	Estatal	Frecuencia de Medición	Mensual		

Parámetros de semaforización						Meta Institucional	Meta Valor	Unidad de medida (meta valor)	Desagregado meta valor por género	
0	55.00	55.01	85.00	85.01	130	100%	351,710	Alumno	No disponible	No disponible
						Sentido del Indicador	Línea Base (meta valor)	Año (Línea base)	Tipo de Acumulación	
						Ascendente	4,000	2017	Suma	

Resultados

Valor Programado	246,335.00	Avance de la Meta (3er trimestre)	140,735.00	% Avance de la Meta (3er trimestre)	57.1%	Semáforo (3er trimestre)	
	Valor programado	Avance de la meta		Valor programado	Avance de la meta		
Enero	38,645.00	16,310.00	Julio	0.00	13,132.00		
Febrero	38,645.00	15,493.00	Agosto	0.00	0.00		
Marzo	26,555.00	20,021.00	Septiembre	38,645.00	24,239.00		
Abril	26,555.00	6,182.00	Octubre	39,410.00			
Mayo	38,645.00	20,141.00	Noviembre	39,410.00			
Junio	38,645.00	25,217.00	Diciembre	26,555.00			

Medios de verificación

Observaciones

¹ El presente documento despliega la información perteneciente a los indicadores estratégicos y gestión de aquellos Programas presupuestarios que proveen de bienes y servicios que generan valor público a la ciudadanía jalisciense.
² Se muestra el número del Componente relacionado con el indicador.

GOBIERNO DEL ESTADO DE JALISCO
PRESUPUESTO DE EGRESOS PARA EL EJERCICIO FISCAL 2018

Ficha Técnica de Indicador

Sistema de Evaluación del Desempeño (SED)

Gobierno del Estado de Jalisco

Seguimiento de Indicadores

Secretaría de Planeación,
Administración y Finanzas

Datos del Programa ¹

Fomento de la salud de los alumnos de Educación Básica

Eje: Educación de calidad

Tema Central: Sistema educativo

¿Quién gasta?

04	Unidad Presupuestal	000	Unidad Responsable	00149	Unidad Ejecutora del Gasto
Secretaría de Educación		Secretaría de Educación		Dirección General de Programas Estratégicos	

¿Para qué se gasta?

Finalidad	Función	Subfunción
Desarrollo Social	Educación	Otros Servicios Educativos y Actividades Inherentes

Objetivos

Nivel	Clave Componente	Resumen Narrativo
Actividad	D1-03 ²	Seguimiento de los movimientos financieros generados por la dinámica de los ajustes en la nómina vinculada al componente D1 del programa presupuestario 811.

Datos del Indicador

Denominación	Método de cálculo
Monto financiero aplicado al capítulo 1000 del componente D1 del programa presupuestario 811.	$(\text{Importe financiero al capítulo 1000 (Realizado)} / \text{Importe financiero al capítulo 1000 (Programado)}) * 100$

Descripción del Indicador
Se refiere al volumen de recursos financieros que afecta la asignación presupuestaria inicial para la cobertura de servicios personales vinculados al componente D1 del programa presupuestario 811.

Tipo de Indicador	Gestión	Dimensión del Indicador	Eficacia	Año de Medición del Resultado	2018
Cobertura	Estatal	Frecuencia de Medición	Trimestral		

Parámetros de semaforización						Meta Institucional	Meta Valor	Unidad de medida (meta valor)	Desagregado meta valor por género	
0	59.99	60.00	85.99	86.00	130	100%	12,362,439	Pesos	No disponible	No disponible
						Sentido del Indicador	Línea Base (meta valor)	Año (Línea base)	Tipo de Acumulación	
						Ascendente	12,362,439	2017	Suma	

Resultados

Valor Programado	8,653,707.08	Avance de la Meta (3er trimestre)	5,424,444.71	% Avance de la Meta (3er trimestre)	N.D	Semáforo (3er trimestre)	
	Valor programado	Avance de la meta		Valor programado	Avance de la meta		
Enero	N.P.	N.D	Julio	N.P.	N.D		
Febrero	N.P.	N.D	Agosto	N.P.	N.D		
Marzo	2,472,487.74	2,472,487.74	Septiembre	2,472,487.74	N.D		
Abril	N.P.	N.D	Octubre	N.P.			
Mayo	N.P.	N.D	Noviembre	N.P.			
Junio	3,708,731.60	2,951,956.97	Diciembre	3,708,731.60			

Medios de verificación: Sistema Integral de Información Financiera (SIIF)

Observaciones:

- El presente documento despliega la información perteneciente a los indicadores estratégicos y gestión de aquellos Programas presupuestarios que proveen de bienes y servicios que generan valor público a la ciudadanía jalisciense.
- Se muestra el número del Componente relacionado con el indicador.

GOBIERNO DEL ESTADO DE JALISCO
PRESUPUESTO DE EGRESOS PARA EL EJERCICIO FISCAL 2018

Ficha Técnica de Indicador

Sistema de Evaluación del Desempeño (SED)

Gobierno del Estado de Jalisco

Seguimiento de Indicadores

Secretaría de Planeación,
Administración y Finanzas

Datos del Programa ¹

Fomento de la salud de los alumnos de Educación Básica

Eje: Educación de calidad

Tema Central: Sistema educativo

¿Quién gasta?

04	Unidad Presupuestal	000	Unidad Responsable	00149	Unidad Ejecutora del Gasto
Secretaría de Educación		Secretaría de Educación		Dirección General de Programas Estratégicos	

¿Para qué se gasta?

Finalidad	Función	Subfunción
Desarrollo Social	Educación	Otros Servicios Educativos y Actividades Inherentes

Objetivos

Nivel	Clave Componente	Resumen Narrativo
Componente	D2 ²	Programa Yo Veo por Jalisco para la atención de la salud ocular de los alumnos de educación básica implementado.

Datos del Indicador

Denominación	Método de cálculo
Total de alumnos beneficiados con la entrega de anteojos	(Número de alumnos beneficiados 2 (Realizado) / Número de alumnos beneficiados 2 (Programado))*100

Descripción del Indicador
Se refiere al número de Alumnos que después de realizar el examen visual se determina que su problema visual se corrige con anteojos y se le dota de un par de ellos.

Tipo de Indicador	Gestión	Dimensión del Indicador	Eficacia	Año de Medición del Resultado	2018
Cobertura	Estatal	Frecuencia de Medición	Mensual		

			Desagregado meta valor por género				
			Meta Institucional	Meta Valor	Unidad de medida (meta valor)	Hombre	Mujer
Parámetros de semaforización			100%	32,000	Alumno	No disponible	No disponible
0	55.00	55.01	85.00	85.01	130		
			Sentido del Indicador	Línea Base (meta valor)	Año (Línea base)	Tipo de Acumulación	
			Ascendente	8,000	2017	Suma	

Resultados

Valor Programado	28,991.00	Avance de la Meta (3er trimestre)	37,021.00	% Avance de la Meta (3er trimestre)	127.7%	Semáforo (3er trimestre)	
	Valor programado	Avance de la meta		Valor programado	Avance de la meta		
Enero	0.00	0.00	Julio	0.00	4,289.00		
Febrero	0.00	0.00	Agosto	0.00	857.00		
Marzo	6,819.00	8,196.00	Septiembre	0.00	5,210.00		
Abril	293.00	1,456.00	Octubre	0.00			
Mayo	0.00	12,989.00	Noviembre	3,009.00			
Junio	21,879.00	4,024.00	Diciembre	0.00			

Medios de verificación Informe y reporte Mensual de avances de la Matriz de Indicadores para Resultados. (MIR)

Observaciones

- 1 El presente documento despliega la información perteneciente a los indicadores estratégicos y gestión de aquellos Programas presupuestarios que proveen de bienes y servicios que generan valor público a la ciudadanía jalisciense.
- 2 Se muestra el número del Componente relacionado con el indicador.

**GOBIERNO DEL ESTADO DE JALISCO
PRESUPUESTO DE EGRESOS PARA EL EJERCICIO FISCAL 2018**

Ficha Técnica de Indicador

Sistema de Evaluación del Desempeño (SED)

Gobierno del Estado de Jalisco

Seguimiento de Indicadores

Secretaría de Planeación,
Administración y Finanzas

Datos del Programa ¹

Fomento de la salud de los alumnos de Educación Básica

Eje: Educación de calidad

Tema Central: Sistema educativo

¿Quién gasta?

04	Unidad Presupuestal	000	Unidad Responsable	00149	Unidad Ejecutora del Gasto
Secretaría de Educación		Secretaría de Educación		Dirección General de Programas Estratégicos	

¿Para qué se gasta?

Finalidad	Función	Subfunción
Desarrollo Social	Educación	Otros Servicios Educativos y Actividades Inherentes

Objetivos

Nivel	Clave Componente	Resumen Narrativo
Actividad	D2-02 ²	Realizar exámenes visuales a los alumnos identificados con problemas de agudeza visual con el programa Yo veo por Jalisco y ver bien para aprender mejor.

Datos del Indicador

Denominación	Método de cálculo
Total de alumnos beneficiados con exámenes visuales.	(Número de alumnos examinados (Realizado) / Número de alumnos examinados (Programado))*100

Descripción del Indicador
Se refiere al número de alumnos identificados por los docentes como aquellos que presentaron problemas de agudeza visual.

Tipo de Indicador	Gestión	Dimensión del Indicador	Eficacia	Año de Medición del Resultado	2018
Cobertura	Estatal	Frecuencia de Medición	Mensual		

Parámetros de semaforización			Meta Institucional	Meta Valor	Unidad de medida (meta valor)	Desagregado meta valor por género	
0	55.00	55.01	100%	59,256	Alumno	hombre	mujer
			Sentido del Indicador	Línea Base (meta valor)	Año (Línea base)	Tipo de Acumulación	
			Ascendente	22,000	2017	Suma	

Resultados

Valor Programado	51,076.00	Avance de la Meta (3er trimestre)	120,959.00	% Avance de la Meta (3er trimestre)	236.8%	Semáforo (3er trimestre)	
	Valor programado	Avance de la meta		Valor programado	Avance de la meta		
Enero	8,300.00	8,300.00	Julio	0.00	0.00		
Febrero	11,000.00	11,000.00	Agosto	0.00	0.00		
Marzo	12,514.00	88,163.00	Septiembre	8,610.00	2,500.00		
Abril	3,537.00	12.00	Octubre	8,180.00			
Mayo	7,115.00	4,405.00	Noviembre	0.00			
Junio	0.00	6,579.00	Diciembre	0.00			

Medios de verificación Informe y reporte Mensual de avances de la Matriz de Indicadores para Resultados. (MIR)

Observaciones

¹ El presente documento despliega la información perteneciente a los indicadores estratégicos y gestión de aquellos Programas presupuestarios que proveen de bienes y servicios que generan valor público a la ciudadanía jalisciense.
² Se muestra el número del Componente relacionado con el indicador.

GOBIERNO DEL ESTADO DE JALISCO
PRESUPUESTO DE EGRESOS PARA EL EJERCICIO FISCAL 2018

Ficha Técnica de Indicador

Sistema de Evaluación del Desempeño (SED)

Gobierno del Estado de Jalisco

Seguimiento de Indicadores

Secretaría de Planeación,
Administración y Finanzas

Datos del Programa ¹

Fomento de la salud de los alumnos de Educación Básica

Eje: Educación de calidad

Tema Central: Sistema educativo

¿Quién gasta?

04	Unidad Presupuestal	000	Unidad Responsable	00149	Unidad Ejecutora del Gasto
Secretaría de Educación		Secretaría de Educación		Dirección General de Programas Estratégicos	

¿Para qué se gasta?

Finalidad	Función	Subfunción
Desarrollo Social	Educación	Otros Servicios Educativos y Actividades Inherentes

Objetivos

Nivel	Clave Componente	Resumen Narrativo
Actividad	D2-04 ²	Seguimiento de los movimientos financieros generados por la dinámica de los ajustes en la nómina vinculada al componente D2 del programa presupuestario 811.

Datos del Indicador

Denominación	Método de cálculo
Monto financiero aplicado al capítulo 1000 del componente D2 del programa presupuestario 811.	$(\text{Importe financiero al capítulo 1000 (Realizado)} / \text{Importe financiero al capítulo 1000 (Programado)}) * 100$

Descripción del Indicador
Se refiere al volumen de recursos financieros que afecta la asignación presupuestaria inicial para la cobertura de servicios personales vinculados al componente D2 del programa presupuestario 811.

Tipo de Indicador	Gestión	Dimensión del Indicador	Eficacia	Año de Medición del Resultado	2018
Cobertura	Estatal	Frecuencia de Medición	Trimestral		

Parámetros de semaforización						Meta Institucional	Meta Valor	Unidad de medida (meta valor)	Desagregado meta valor por género	
0	59.99	60.00	85.99	86.00	130	100%	821,066	Pesos	No disponible	No disponible
						Sentido del Indicador	Línea Base (meta valor)	Año (Línea base)	Tipo de Acumulación	
						Ascendente	821,066	2017	Suma	

Resultados

Valor Programado	574,746.30	Avance de la Meta (3er trimestre)	383,744.54	% Avance de la Meta (3er trimestre)	N.D	Semáforo (3er trimestre)	
	Valor programado	Avance de la meta		Valor programado	Avance de la meta		
Enero	N.P.	N.D	Julio	N.P.	N.D		
Febrero	N.P.	N.D	Agosto	N.P.	N.D		
Marzo	164,213.23	164,213.23	Septiembre	164,213.23	N.D		
Abril	N.P.	N.D	Octubre	N.P.			
Mayo	N.P.	N.D	Noviembre	N.P.			
Junio	246,319.84	219,531.31	Diciembre	246,319.83			

Medios de verificación Sistema Integral de Información Financiera (SIIF)

Observaciones

- 1 El presente documento despliega la información perteneciente a los indicadores estratégicos y gestión de aquellos Programas presupuestarios que proveen de bienes y servicios que generan valor público a la ciudadanía jalisciense.
- 2 Se muestra el número del Componente relacionado con el indicador.

GOBIERNO DEL ESTADO DE JALISCO
PRESUPUESTO DE EGRESOS PARA EL EJERCICIO FISCAL 2018

Ficha Técnica de Indicador

Sistema de Evaluación del Desempeño (SED)

Gobierno del Estado de Jalisco

Seguimiento de Indicadores

Secretaría de Planeación,
Administración y Finanzas

Datos del Programa ¹

Fomento de la salud de los alumnos de Educación Básica

Eje: Educación de calidad

Tema Central: Sistema educativo

¿Quién gasta?

04	Unidad Presupuestal	000	Unidad Responsable	00149	Unidad Ejecutora del Gasto
Secretaría de Educación		Secretaría de Educación		Dirección General de Programas Estratégicos	

¿Para qué se gasta?

Finalidad	Función	Subfunción
Desarrollo Social	Educación	Otros Servicios Educativos y Actividades Inherentes

Objetivos

Nivel	Clave Componente	Resumen Narrativo
Componente	D3 ²	Atención educativa a niños, niñas y jóvenes dentro de las aulas hospitalarias o en cama otorgada.

Datos del Indicador

Denominación	Método de cálculo
Total de alumnos atendidos educativamente por el programa	$(\text{Número de alumnos atendidos } 2 \text{ (Realizado)} / \text{Número de alumnos atendidos } 2 \text{ (Programado)}) * 100$

Descripción del Indicador
Se refiere al número de niños y niñas en situación hospitalaria que reciben atención educativa ya sea en al Aula Hospitalaria o directamente en sus camas de hospital.

Tipo de Indicador	Gestión	Dimensión del Indicador	Eficacia	Año de Medición del Resultado	2018
Cobertura	Estatal	Frecuencia de Medición	Mensual		

Parámetros de semaforización						Meta Institucional	Meta Valor	Unidad de medida (meta valor)	Desagregado meta valor por género	
0	55.00	55.01	85.00	85.01	130	100%	2,200	Alumno	Hombre	Mujer
									No disponible	No disponible
						Sentido del Indicador	Línea Base (meta valor)	Año (Línea base)	Tipo de Acumulación	
						Ascendente	3,750	2017	Suma	

Resultados

Valor Programado	1,600.00	Avance de la Meta (3er trimestre)	1,323.00	% Avance de la Meta (3er trimestre)	82.7%	Semáforo (3er trimestre)	
	Valor programado	Avance de la meta		Valor programado	Avance de la meta		
Enero	N.P.	N.D.	Julio	N.P.	N.D.		
Febrero	N.P.	N.D.	Agosto	N.P.	N.D.		
Marzo	N.P.	N.D.	Septiembre	N.P.	N.D.		
Abril	N.P.	N.D.	Octubre	N.P.			
Mayo	N.P.	N.D.	Noviembre	N.P.			
Junio	N.P.	N.D.	Diciembre	N.P.			

Medios de verificación Informe mensual que se reporta a través de la Matriz de Indicadores para Resultados

Observaciones

- El presente documento despliega la información perteneciente a los indicadores estratégicos y gestión de aquellos Programas presupuestarios que proveen de bienes y servicios que generan valor público a la ciudadanía jalisciense.
- Se muestra el número del Componente relacionado con el indicador.

GOBIERNO DEL ESTADO DE JALISCO
PRESUPUESTO DE EGRESOS PARA EL EJERCICIO FISCAL 2018

Ficha Técnica de Indicador

Sistema de Evaluación del Desempeño (SED)

Gobierno del Estado de Jalisco

Seguimiento de Indicadores

Secretaría de Planeación,
Administración y Finanzas

Datos del Programa ¹

Fomento de la salud de los alumnos de Educación Básica

Eje: Educación de calidad

Tema Central: Sistema educativo

¿Quién gasta?

04	Unidad Presupuestal	000	Unidad Responsable	00149	Unidad Ejecutora del Gasto
Secretaría de Educación		Secretaría de Educación		Dirección General de Programas Estratégicos	

¿Para qué se gasta?

Finalidad	Función	Subfunción
Desarrollo Social	Educación	Otros Servicios Educativos y Actividades Inherentes

Objetivos

Nivel	Clave Componente	Resumen Narrativo
Actividad	D3-05 ²	Impartir clases a los alumnos inscritos en el Programa Sigamos Aprendiendo en el Hospital

Datos del Indicador

Denominación	Método de cálculo
Número de clases impartidas a alumnos atendidos en el hospital	$(\text{Número de clases impartidas a alumnos atendidos en el hospital (Realizado)} / \text{Número de clases impartidas a alumnos atendidos en el hospital (Programado)}) * 100$

Descripción del Indicador
Se refiere al número de clases efectivas que se imparten tanto en las aulas hospitalarias así como en las camas de hospital en que se encuentran los niños y niñas

Tipo de Indicador	Gestión	Dimensión del Indicador	Eficiencia	Año de Medición del Resultado	2018
Cobertura	Estatal	Frecuencia de Medición	Mensual		

Parámetros de semaforización						Meta Institucional	Meta Valor	Unidad de medida (meta valor)	Desagregado meta valor por género	
0	59.99	60.00	85.99	86.00	130	100%	7,500	Sesión	Hombre	Mujer
									0.00	0.00
						Sentido del Indicador	Línea Base (meta valor)	Año (Línea base)	Tipo de Acumulación	
						Ascendente	7,000	2017	Suma	

Resultados

Valor Programado	5,550.00	Avance de la Meta (3er trimestre)	3,870.00	% Avance de la Meta (3er trimestre)	69.7%	Semáforo (3er trimestre)	
	Valor programado	Avance de la meta		Valor programado	Avance de la meta		
Enero	700.00	N.D	Julio	500.00	0.00		
Febrero	700.00	N.D	Agosto	500.00	0.00		
Marzo	700.00	N.D	Septiembre	750.00	2,303.00		
Abril	300.00	553.00	Octubre	750.00			
Mayo	700.00	281.00	Noviembre	700.00			
Junio	700.00	733.00	Diciembre	500.00			

Medios de verificación Informe mensual que se reporta a través de la matriz de indicadores para resultados

Observaciones

- El presente documento despliega la información perteneciente a los indicadores estratégicos y gestión de aquellos Programas presupuestarios que proveen de bienes y servicios que generan valor público a la ciudadanía jalisciense.
- Se muestra el número del Componente relacionado con el indicador.

GOBIERNO DEL ESTADO DE JALISCO
PRESUPUESTO DE EGRESOS PARA EL EJERCICIO FISCAL 2018

Ficha Técnica de Indicador

Sistema de Evaluación del Desempeño (SED)

Gobierno del Estado de Jalisco

Seguimiento de Indicadores

Secretaría de Planeación,
Administración y Finanzas

Datos del Programa ¹

Fomento de la salud de los alumnos de Educación Básica

Eje: Educación de calidad

Tema Central: Sistema educativo

¿Quién gasta?

04	Unidad Presupuestal	000	Unidad Responsable	00149	Unidad Ejecutora del Gasto
Secretaría de Educación		Secretaría de Educación		Dirección General de Programas Estratégicos	

¿Para qué se gasta?

Finalidad	Función	Subfunción
Desarrollo Social	Educación	Otros Servicios Educativos y Actividades Inherentes

Objetivos

Nivel	Clave Componente	Resumen Narrativo
Componente	D4 ²	Orientación a escuelas de educación básica sobre acciones de prevención y seguridad escolar, ofrecida.

Datos del Indicador

Denominación	Método de cálculo
Número de escuelas atendidas por el programa	$(\text{Número de escuelas atendidas por el programa (Realizado)} / \text{Número de escuelas atendidas por el programa (Programado)}) * 100$

Descripción del Indicador

Se refiere al número de escuelas que son beneficiadas por el programa a través de las pláticas de orientación de emergencia escolar, pláticas de primeros auxilios, levantamiento de actas y realización del formato de detección de riesgos

Tipo de Indicador	Estratégico	Dimensión del Indicador	Eficiencia	Año de Medición del Resultado	2018
Cobertura	Estatal	Frecuencia de Medición	Mensual		

Parámetros de semaforización						Meta Institucional	Meta Valor	Unidad de medida (meta valor)	Desagregado meta valor por género	
0	59.99	60.00	85.99	86.00	130	100%	550	Escuela	Hombre	Mujer
									0.00	0.00
						Sentido del Indicador	Línea Base (meta valor)	Año (Línea base)	Tipo de Acumulación	
						Ascendente	540	2017	Suma	

Resultados

Valor Programado	382.00	Avance de la Meta (3er trimestre)	2,464.00	% Avance de la Meta (3er trimestre)	645.0%	Semáforo (3er trimestre)	
	Valor programado	Avance de la meta		Valor programado	Avance de la meta		
Enero	70.00	N.D	Julio	0.00	6.00		
Febrero	59.00	N.D	Agosto	0.00	3.00		
Marzo	30.00	N.D	Septiembre	62.00	1,427.00		
Abril	34.00	105.00	Octubre	65.00			
Mayo	59.00	44.00	Noviembre	73.00			
Junio	68.00	879.00	Diciembre	30.00			

Medios de verificación: Informe mensual de escuelas atendidas, que se reporta a través de la Matriz de Indicadores para Resultados

Observaciones:

- 1 El presente documento despliega la información perteneciente a los indicadores estratégicos y gestión de aquellos Programas presupuestarios que proveen de bienes y servicios que generan valor público a la ciudadanía jalisciense.
- 2 Se muestra el número del Componente relacionado con el indicador.

GOBIERNO DEL ESTADO DE JALISCO
PRESUPUESTO DE EGRESOS PARA EL EJERCICIO FISCAL 2018

Ficha Técnica de Indicador

Sistema de Evaluación del Desempeño (SED)

Gobierno del Estado de Jalisco

Seguimiento de Indicadores

Secretaría de Planeación,
Administración y Finanzas

Datos del Programa ¹

Fomento de la salud de los alumnos de Educación Básica

Eje: Educación de calidad

Tema Central: Sistema educativo

¿Quién gasta?

04	Unidad Presupuestal	000	Unidad Responsable	00149	Unidad Ejecutora del Gasto
Secretaría de Educación		Secretaría de Educación		Dirección General de Programas Estratégicos	

¿Para qué se gasta?

Finalidad	Función	Subfunción
Desarrollo Social	Educación	Otros Servicios Educativos y Actividades Inherentes

Objetivos

Nivel	Clave Componente	Resumen Narrativo
Actividad	D4-06 ²	Orientación a docentes, padres de familia y personal de apoyo a la educación a través de pláticas de emergencia escolar

Datos del Indicador

Denominación	Método de cálculo
Número de personas beneficiadas con las pláticas de orientación	$(\text{Número de personas beneficiadas con pláticas de orientación (Realizado)} / \text{Número de personas beneficiadas con pláticas de orientación (Programado)}) * 100$

Descripción del Indicador
Se refiere al número de docentes, padres de familia y personal de apoyo a la educación, que asisten a las pláticas de orientación en temas relacionados con la seguridad y emergencia escolar.

Tipo de Indicador	Gestión	Dimensión del Indicador	Eficacia	Año de Medición del Resultado	2018
Cobertura	Estatal	Frecuencia de Medición	Mensual		

Parámetros de semaforización						Meta Institucional	Meta Valor	Unidad de medida (meta valor)	Desagregado meta valor por género	
0	59.99	60.00	85.99	86.00	130	100%	7,700	Persona	Hombre	Mujer
						Sentido del Indicador	Línea Base (meta valor)	Año (Línea base)	Tipo de Acumulación	
						Ascendente	7,000	2017	Suma	

Resultados

Valor Programado	5,348.00	Avance de la Meta (3er trimestre)	10,595.00	% Avance de la Meta (3er trimestre)	198.1%	Semáforo (3er trimestre)	
	Valor programado	Avance de la meta		Valor programado	Avance de la meta		
Enero	980.00	N.D	Julio	0.00	56.00		
Febrero	826.00	N.D	Agosto	0.00	88.00		
Marzo	420.00	N.D	Septiembre	868.00	5,774.00		
Abril	476.00	488.00	Octubre	910.00			
Mayo	826.00	244.00	Noviembre	1,022.00			
Junio	952.00	3,945.00	Diciembre	420.00			

Medios de verificación Informe mensual que se reporta a través de la Matriz de Indicadores para Resultados

Observaciones

- 1 El presente documento despliega la información perteneciente a los indicadores estratégicos y gestión de aquellos Programas presupuestarios que proveen de bienes y servicios que generan valor público a la ciudadanía jalisciense.
- 2 Se muestra el número del Componente relacionado con el indicador.

GOBIERNO DEL ESTADO DE JALISCO
PRESUPUESTO DE EGRESOS PARA EL EJERCICIO FISCAL 2018

Ficha Técnica de Indicador

Sistema de Evaluación del Desempeño (SED)

Gobierno del Estado de Jalisco

Seguimiento de Indicadores

Secretaría de Planeación,
Administración y Finanzas

Datos del Programa ¹

Fomento de la salud de los alumnos de Educación Básica

Eje: Educación de calidad

Tema Central: Sistema educativo

¿Quién gasta?

04	Unidad Presupuestal	000	Unidad Responsable	00149	Unidad Ejecutora del Gasto
Secretaría de Educación		Secretaría de Educación		Dirección General de Programas Estratégicos	

¿Para qué se gasta?

Finalidad	Función	Subfunción
Desarrollo Social	Educación	Otros Servicios Educativos y Actividades Inherentes

Objetivos

Nivel	Clave Componente	Resumen Narrativo
Componente	E5 ²	Acciones en escuelas de educación básica que contribuyen a la disminución de los efectos del cambio climático aplicadas.

Datos del Indicador

Denominación	Método de cálculo
Número de escuelas beneficiadas con escuela saludable y sustentable	(Número de escuelas beneficiadas con escuela saludable y sustentable (Realizado) / Número de escuelas beneficiadas con escuela saludable y sustentable (Programado))*100

Descripción del Indicador
Se refiere a las escuelas que trabajan acciones tendientes a disminuir los efectos del cambio climático a través de las estratégicas y proyectos educativos desarrollados por docentes y alumnos

Tipo de Indicador	Estratégico	Dimensión del Indicador	Eficiencia	Año de Medición del Resultado	2018
Cobertura	Estatral	Frecuencia de Medición	Mensual		

Parámetros de semaforización						Meta Institucional	Meta Valor	Unidad de medida (meta valor)	Desagregado meta valor por género	
0	59.99	60.00	85.99	86.00	130	100%	400	Escuela	Hombre	Mujer
						Sentido del Indicador	Línea Base (meta valor)	Año (Línea base)	Tipo de Acumulación	
						Ascendente	325	2017	Suma	

Resultados

Valor Programado	337.00	Avance de la Meta (3er trimestre)	550.00	% Avance de la Meta (3er trimestre)	163.2%	Semáforo (3er trimestre)	
	Valor programado	Avance de la meta		Valor programado	Avance de la meta		
Enero	51.00	N.D	Julio	0.00	162.00		
Febrero	51.00	N.D	Agosto	0.00	0.00		
Marzo	41.00	N.D	Septiembre	51.00	210.00		
Abril	41.00	77.00	Octubre	50.00			
Mayo	51.00	50.00	Noviembre	13.00			
Junio	51.00	51.00	Diciembre	0.00			

Medios de verificación Estadísticas de la Secretaría de Educación

Observaciones

¹ El presente documento despliega la información perteneciente a los indicadores estratégicos y gestión de aquellos Programas presupuestarios que proveen de bienes y servicios que generan valor público a la ciudadanía jalisciense.
² Se muestra el número del Componente relacionado con el indicador.

GOBIERNO DEL ESTADO DE JALISCO
PRESUPUESTO DE EGRESOS PARA EL EJERCICIO FISCAL 2018

Ficha Técnica de Indicador

Sistema de Evaluación del Desempeño (SED)

Gobierno del Estado de Jalisco

Seguimiento de Indicadores

Secretaría de Planeación,
Administración y Finanzas

Datos del Programa ¹

Fomento de la salud de los alumnos de Educación Básica

Eje: Educación de calidad

Tema Central: Sistema educativo

¿Quién gasta?

04	Unidad Presupuestal	000	Unidad Responsable	00149	Unidad Ejecutora del Gasto
Secretaría de Educación		Secretaría de Educación		Dirección General de Programas Estratégicos	

¿Para qué se gasta?

Finalidad	Función	Subfunción
Desarrollo Social	Educación	Otros Servicios Educativos y Actividades Inherentes

Objetivos

Nivel	Clave Componente	Resumen Narrativo
Actividad	E5-07 ²	Instalación de huerto escolar en escuelas de educación básica a través de la estrategia "Escuela Saludable y Sustentable"

Datos del Indicador

Denominación	Método de cálculo
Número de huertos escolares instalados	(Número de huertos escolares instalados (Realizado) / Número de huertos escolares instalados (Programado))*100

Descripción del Indicador
 Se refiere a los huertos escolares instalados en escuelas de educación básica como parte de las acciones tendientes a disminuir los efectos del cambio climático a través de las estrategias y proyectos educativos desarrollados por docentes y alumnos.

Tipo de Indicador	Gestión	Dimensión del Indicador	Eficacia	Año de Medición del Resultado	2018
Cobertura	Estatal	Frecuencia de Medición	Mensual		

Parámetros de semaforización						Meta Institucional	Meta Valor	Unidad de medida (meta valor)	Desagregado meta valor por género	
0	59.99	60.00	85.99	86.00	130	100%	400	Huerto	Hombre	Mujer
									0.00	0.00
						Sentido del Indicador	Línea Base (meta valor)	Año (Línea base)	Tipo de Acumulación	
						Ascendente	150	2017	Suma	

Resultados

Valor Programado	100.00	Avance de la Meta (3er trimestre)	200.00	% Avance de la Meta (3er trimestre)	200.0%	Semáforo (3er trimestre)	
	Valor programado	Avance de la meta		Valor programado	Avance de la meta		
Enero	0.00	N.D	Julio	0.00	0.00		
Febrero	0.00	N.D	Agosto	0.00	0.00		
Marzo	0.00	N.D	Septiembre	35.00	69.00		
Abril	0.00	11.00	Octubre	35.00			
Mayo	30.00	24.00	Noviembre	35.00			
Junio	35.00	96.00	Diciembre	230.00			

Medios de verificación Informe mensual que se reporta a través de la Matriz de Indicadores para Resultados.

Observaciones

- El presente documento despliega la información perteneciente a los indicadores estratégicos y gestión de aquellos Programas presupuestarios que proveen de bienes y servicios que generan valor público a la ciudadanía jalisciense.
- Se muestra el número del Componente relacionado con el indicador.

GOBIERNO DEL ESTADO DE JALISCO
PRESUPUESTO DE EGRESOS PARA EL EJERCICIO FISCAL 2018

Ficha Técnica de Indicador

Sistema de Evaluación del Desempeño (SED)

Gobierno del Estado de Jalisco

Seguimiento de Indicadores

Secretaría de Planeación,
Administración y Finanzas

Datos del Programa ¹

Programa para la Inclusión y la Equidad Educativa

Eje: Educación de calidad

Tema Central: Sistema educativo

¿Quién gasta?

04	Unidad Presupuestal	000	Unidad Responsable	00519	Unidad Ejecutora del Gasto
Secretaría de Educación		Secretaría de Educación		Dirección General de Educación para la Equidad y Formación Integral	

¿Para qué se gasta?

Finalidad	Función	Subfunción
Desarrollo Social	Educación	Otros Servicios Educativos y Actividades Inherentes

Objetivos

Nivel	Clave Componente	Resumen Narrativo
Fin	²	Contribuir a incrementar el acceso, la equidad y la calidad de la educación mediante la promoción de acciones que garanticen el logro de aprendizajes, la retención, la reinserción y el egreso oportuno en educación básica con énfasis en la niñez en riesgo de exclusión y contexto de vulnerabilidad.

Datos del Indicador

Denominación	Método de cálculo
Total de programas aplicados	(Número de programas aplicados (Realizado) / Número de programas aplicados (Programado))*100

Descripción del Indicador	Suma de programas aplicados
----------------------------------	-----------------------------

Tipo de Indicador	Estratégico	Dimensión del Indicador	Eficacia	Año de Medición del Resultado	2018
Cobertura	Estatal	Frecuencia de Medición	Anual		

Desagregado meta valor por género

Parámetros de semaforización						Meta Institucional	Meta Valor	Unidad de medida (meta valor)	Hombre	Mujer
0	55.00	55.01	85.00	85.01	130	100%	7	Programa	No disponible	No disponible
						Sentido del Indicador	Línea Base (meta valor)	Año (Línea base)	Tipo de Acumulación	
						Ascendente	4	2017	Suma	

Resultados

Valor Programado	N.P.	Avance de la Meta (3er trimestre)	N.D.	% Avance de la Meta (3er trimestre)	N.D.	Semáforo (3er trimestre)	
	Valor programado	Avance de la meta		Valor programado	Avance de la meta		
Enero	N.P.	N.D.	Julio	N.P.	N.D.		
Febrero	N.P.	N.D.	Agosto	N.P.	N.D.		
Marzo	N.P.	N.D.	Septiembre	N.P.	N.D.		
Abril	N.P.	N.D.	Octubre	7.00			
Mayo	N.P.	N.D.	Noviembre	N.P.			
Junio	N.P.	N.D.	Diciembre	N.P.			

Medios de verificación Reglas de operación del programa, <http://se.jalisco.gob.mx/>

Observaciones

- 1 El presente documento despliega la información perteneciente a los indicadores estratégicos y gestión de aquellos Programas presupuestarios que proveen de bienes y servicios que generan valor público a la ciudadanía jalisciense.
- 2 Se muestra el número del Componente relacionado con el indicador.

GOBIERNO DEL ESTADO DE JALISCO
PRESUPUESTO DE EGRESOS PARA EL EJERCICIO FISCAL 2018

Ficha Técnica de Indicador

Sistema de Evaluación del Desempeño (SED)

Gobierno del Estado de Jalisco

Seguimiento de Indicadores

Secretaría de Planeación,
Administración y Finanzas

Datos del Programa ¹

Programa para la Inclusión y la Equidad Educativa

Eje: Educación de calidad

Tema Central: Sistema educativo

¿Quién gasta?

04	Unidad Presupuestal	000	Unidad Responsable	00519	Unidad Ejecutora del Gasto
Secretaría de Educación		Secretaría de Educación		Dirección General de Educación para la Equidad y Formación Integral	

¿Para qué se gasta?

Finalidad	Función	Subfunción
Desarrollo Social	Educación	Otros Servicios Educativos y Actividades Inherentes

Objetivos

Nivel	Clave Componente	Resumen Narrativo
Propósito		Los alumnos en situación vulnerable tienen apoyos adicionales que les permiten mejorar su situación de rezago

Datos del Indicador

Denominación	Método de cálculo
Total de servicios para la equidad educativa que cuentan con apoyos adicionales	(Número de servicios para la equidad educativa que cuentan con apoyos adicionales (Realizado) / Número de servicios para la equidad educativa que cuentan con apoyos adicionales (Programado))*100

Descripción del Indicador

Servicios para la equidad educativa que cuentan con apoyos adicionales

Tipo de Indicador	Estratégico	Dimensión del Indicador	Eficacia	Año de Medición del Resultado	2018
Cobertura	Estatal	Frecuencia de Medición	Semestral		

Desagregado meta valor por género

Parámetros de semaforización						Meta Institucional	Meta Valor	Unidad de medida (meta valor)	Hombre	Mujer
0	55.00	55.01	85.00	85.01	130	100%	7	Servicio	No disponible	No disponible
						Sentido del Indicador	Línea Base (meta valor)	Año (Línea base)	Tipo de Acumulación	
						Ascendente	4	2017	Suma	

Resultados

Valor Programado	3.00	Avance de la Meta (3er trimestre)	5.00	% Avance de la Meta (3er trimestre)	166.7%	Semáforo (3er trimestre)	
	Valor programado	Avance de la meta		Valor programado	Avance de la meta		
Enero	N.P.	N.D.	Julio	3.00	5.00		
Febrero	N.P.	N.D.	Agosto	N.P.	N.D.		
Marzo	N.P.	N.D.	Septiembre	N.P.	N.D.		
Abril	N.P.	N.D.	Octubre	4.00			
Mayo	N.P.	N.D.	Noviembre	N.P.			
Junio	N.P.	N.D.	Diciembre	N.P.			

Medios de verificación: Reglas de operación del programa; <http://se.jalisco.gob.mx/>

Observaciones:

¹ El presente documento despliega la información perteneciente a los indicadores estratégicos y gestión de aquellos Programas presupuestarios que proveen de bienes y servicios que generan valor público a la ciudadanía jalisciense.

² Se muestra el número del Componente relacionado con el indicador.

GOBIERNO DEL ESTADO DE JALISCO
PRESUPUESTO DE EGRESOS PARA EL EJERCICIO FISCAL 2018

Ficha Técnica de Indicador

Sistema de Evaluación del Desempeño (SED)

Gobierno del Estado de Jalisco

Seguimiento de Indicadores

Secretaría de Planeación,
Administración y Finanzas

Datos del Programa ¹

Programa para la Inclusión y la Equidad Educativa

Eje: Educación de calidad

Tema Central: Sistema educativo

¿Quién gasta?

04	Unidad Presupuestal	000	Unidad Responsable	00519	Unidad Ejecutora del Gasto
Secretaría de Educación		Secretaría de Educación		Dirección General de Educación para la Equidad y Formación Integral	

¿Para qué se gasta?

Finalidad	Función	Subfunción
Desarrollo Social	Educación	Otros Servicios Educativos y Actividades Inherentes

Objetivos

Nivel	Clave Componente	Resumen Narrativo
Componente	D1 ²	Apoyos complementarios para la Educación Indígena otorgados.

Datos del Indicador

Denominación	Método de cálculo
Número de proyectos complementarios para Educación Indígena aplicados	(Número de proyectos para Educación Indígena (Realizado) / Número de proyectos para Educación Indígena (Programado))*100

Descripción del Indicador
Proyectos complementarios para Educación Indígena aplicados

Tipo de Indicador	Estratégico	Dimensión del Indicador	Eficacia	Año de Medición del Resultado	2018
Cobertura	Estatal	Frecuencia de Medición	Semestral		

Parámetros de semaforización						Meta Institucional	Meta Valor	Unidad de medida (meta valor)	Desagregado meta valor por género	
0	55.00	55.01	85.00	85.01	130	100%	2	Proyecto	Hombre	Mujer
									0.00	0.00
						Sentido del Indicador	Línea Base (meta valor)	Año (Línea base)	Tipo de Acumulación	
						Ascendente	2	2017	Suma	

Resultados

Valor Programado	1.00	Avance de la Meta (3er trimestre)	N.D.	% Avance de la Meta (3er trimestre)	N.D.	Semáforo (3er trimestre)	
	Valor programado	Avance de la meta		Valor programado	Avance de la meta		
Enero	N.P.	N.D.	Julio	N.P.	N.D.		
Febrero	N.P.	N.D.	Agosto	N.P.	N.D.		
Marzo	N.P.	N.D.	Septiembre	N.P.	N.D.		
Abril	N.P.	N.D.	Octubre	1.00			
Mayo	1.00	N.D.	Noviembre	N.P.			
Junio	N.P.	N.D.	Diciembre	N.P.			

Medios de verificación Reglas de operación del programa

Observaciones

1 El presente documento despliega la información perteneciente a los indicadores estratégicos y gestión de aquellos Programas presupuestarios que proveen de bienes y servicios que generan valor público a la ciudadanía jalisciense.
 2 Se muestra el número del Componente relacionado con el indicador.

GOBIERNO DEL ESTADO DE JALISCO
PRESUPUESTO DE EGRESOS PARA EL EJERCICIO FISCAL 2018

Ficha Técnica de Indicador

Sistema de Evaluación del Desempeño (SED)

Gobierno del Estado de Jalisco

Seguimiento de Indicadores

Secretaría de Planeación,
Administración y Finanzas

Datos del Programa ¹

Programa para la Inclusión y la Equidad Educativa

Eje: Educación de calidad

Tema Central: Sistema educativo

¿Quién gasta?

04	Unidad Presupuestal	000	Unidad Responsable	00519	Unidad Ejecutora del Gasto
Secretaría de Educación		Secretaría de Educación		Dirección General de Educación para la Equidad y Formación Integral	

¿Para qué se gasta?

Finalidad	Función	Subfunción
Desarrollo Social	Educación	Otros Servicios Educativos y Actividades Inherentes

Objetivos

Nivel	Clave Componente	Resumen Narrativo
Componente	D1 ²	Apoyos complementarios para la Educación Indígena otorgados.

Datos del Indicador

Denominación	Método de cálculo
Número de proyectos complementarios para Educación Indígena aplicados	$(\text{Número de proyectos complementarios para Educación Indígena aplicados (Realizado)} / \text{Número de proyectos complementarios para Educación Indígena aplicados (Programado)}) * 100$

Descripción del Indicador
Proyectos complementarios para Educación Indígena aplicados

Tipo de Indicador	Gestión	Dimensión del Indicador	Eficacia	Año de Medición del Resultado	2018
Cobertura	Estatal	Frecuencia de Medición	Trimestral		

Parámetros de semaforización						Meta Institucional	Meta Valor	Unidad de medida (meta valor)	Desagregado meta valor por género	
0	59.99	60.00	85.99	86.00	130	100%	2	Proyecto	Hombre	Mujer
						Sentido del Indicador	Línea Base (meta valor)	Año (Línea base)	Tipo de Acumulación	
						Ascendente	2	2017	Suma	

Resultados

Valor Programado	2.00	Avance de la Meta (3er trimestre)	0.00	% Avance de la Meta (3er trimestre)	0.0%	Semáforo (3er trimestre)	
	Valor programado	Avance de la meta		Valor programado	Avance de la meta		
Enero	N.P.	N.D.	Julio	N.P.	N.D.		
Febrero	N.P.	N.D.	Agosto	N.P.	N.D.		
Marzo	0.00	N.D.	Septiembre	0.00	0.00		
Abril	N.P.	N.D.	Octubre	N.P.			
Mayo	2.00	N.D.	Noviembre	N.P.			
Junio	N.P.	N.D.	Diciembre	0.00			

Medios de verificación Reglas de operación del programa

Observaciones

¹ El presente documento despliega la información perteneciente a los indicadores estratégicos y gestión de aquellos Programas presupuestarios que proveen de bienes y servicios que generan valor público a la ciudadanía jalisciense.

² Se muestra el número del Componente relacionado con el indicador.

GOBIERNO DEL ESTADO DE JALISCO
PRESUPUESTO DE EGRESOS PARA EL EJERCICIO FISCAL 2018

Ficha Técnica de Indicador

Sistema de Evaluación del Desempeño (SED)

Gobierno del Estado de Jalisco

Seguimiento de Indicadores

Secretaría de Planeación,
Administración y Finanzas

Datos del Programa ¹

Programa para la Inclusión y la Equidad Educativa

Eje: Educación de calidad

Tema Central: Sistema educativo

¿Quién gasta?

04	Unidad Presupuestal	000	Unidad Responsable	00519	Unidad Ejecutora del Gasto
Secretaría de Educación		Secretaría de Educación		Dirección General de Educación para la Equidad y Formación Integral	

¿Para qué se gasta?

Finalidad	Función	Subfunción
Desarrollo Social	Educación	Otros Servicios Educativos y Actividades Inherentes

Objetivos

Nivel	Clave Componente	Resumen Narrativo
Actividad	D1-03 ²	****Realización de diagnóstico específico como base para proyecto propuesto****

Datos del Indicador

Denominación	Método de cálculo	
Número de diagnósticos elaborados	(Número de diagnósticos (Realizado) / Número de diagnósticos (Programado))*100	
Descripción del Indicador		
"Diagnósticos elaborados"		
Tipo de Indicador	Dimensión del Indicador	Año de Medición del Resultado
Gestión	Eficacia	2018
Cobertura	Frecuencia de Medición	
Estatal	Mensual	

Parámetros de semaforización						Meta Institucional	Meta Valor	Unidad de medida (meta valor)	Desagregado meta valor por género	
0	55.00	55.01	85.00	85.01	130	100%	173	Diagnóstico	Hombre	Mujer
									0.00	0.00
						Sentido del Indicador	Línea Base (meta valor)	Año (Línea base)	Tipo de Acumulación	
						Ascendente	173	2017	Suma	

Resultados

Valor Programado	122.00	Avance de la Meta (3er trimestre)	10.00	% Avance de la Meta (3er trimestre)	8.2%	Semáforo (3er trimestre)	
	Valor programado	Avance de la meta		Valor programado	Avance de la meta		
Enero	17.00	N.D	Julio	0.00	0.00		
Febrero	17.00	N.D	Agosto	0.00	0.00		
Marzo	17.00	N.D	Septiembre	20.00	10.00		
Abril	17.00	N.D	Octubre	17.00			
Mayo	17.00	N.D	Noviembre	17.00			
Junio	17.00	N.D	Diciembre	17.00			

Medios de verificación: Diagnóstico elaborado

Observaciones:

- El presente documento despliega la información perteneciente a los indicadores estratégicos y gestión de aquellos Programas presupuestarios que proveen de bienes y servicios que generan valor público a la ciudadanía jalisciense.
- Se muestra el número del Componente relacionado con el indicador.

GOBIERNO DEL ESTADO DE JALISCO
PRESUPUESTO DE EGRESOS PARA EL EJERCICIO FISCAL 2018

Ficha Técnica de Indicador

Sistema de Evaluación del Desempeño (SED)

Gobierno del Estado de Jalisco

Seguimiento de Indicadores

Secretaría de Planeación,
Administración y Finanzas

Datos del Programa ¹

Programa para la Inclusión y la Equidad Educativa

Eje: Educación de calidad

Tema Central: Sistema educativo

¿Quién gasta?

04	Unidad Presupuestal	000	Unidad Responsable	00519	Unidad Ejecutora del Gasto
Secretaría de Educación		Secretaría de Educación		Dirección General de Educación para la Equidad y Formación Integral	

¿Para qué se gasta?

Finalidad	Función	Subfunción
Desarrollo Social	Educación	Otros Servicios Educativos y Actividades Inherentes

Objetivos

Nivel	Clave Componente	Resumen Narrativo
Actividad	D1-04 ²	****Realización de diagnóstico específico como base para proyecto propuesto** "

Datos del Indicador

Denominación	Método de cálculo
Número de diagnósticos elaborados	(Número de diagnósticos elaborados (Realizado) / Número de diagnósticos elaborados (Programado))*100

Descripción del Indicador
Número de diagnósticos elaborados

Tipo de Indicador	Gestión	Dimensión del Indicador	Eficacia	Año de Medición del Resultado	2018
Cobertura	Estatatal	Frecuencia de Medición	Trimestral		

Parámetros de semaforización	Meta Institucional	Meta Valor	Unidad de medida (meta valor)	Desagregado meta valor por género	
				Hombre	Mujer
0 59.99 60.00 85.99 86.00 130	100%	173	Diagnóstico	0.00	0.00
	Sentido del Indicador	Línea Base (meta valor)	Año (Línea base)	Tipo de Acumulación	
	Ascendente	173	2017	Suma	

Resultados

Valor Programado	122.00	Avance de la Meta (3er trimestre)	10.00	% Avance de la Meta (3er trimestre)	8.2%	Semáforo (3er trimestre)	
	Valor programado	Avance de la meta		Valor programado	Avance de la meta		
Enero	N.P.	N.D	Julio	N.P.	N.D		
Febrero	N.P.	N.D	Agosto	N.P.	N.D		
Marzo	51.00	N.D	Septiembre	20.00	10.00		
Abril	N.P.	N.D	Octubre	N.P.			
Mayo	N.P.	N.D	Noviembre	N.P.			
Junio	51.00	N.D	Diciembre	51.00			

Medios de verificación: Diagnóstico elaborado

Observaciones:

1 El presente documento despliega la información perteneciente a los indicadores estratégicos y gestión de aquellos Programas presupuestarios que proveen de bienes y servicios que generan valor público a la ciudadanía jalisciense.
 2 Se muestra el número del Componente relacionado con el indicador.

GOBIERNO DEL ESTADO DE JALISCO
PRESUPUESTO DE EGRESOS PARA EL EJERCICIO FISCAL 2018

Ficha Técnica de Indicador

Sistema de Evaluación del Desempeño (SED)

Gobierno del Estado de Jalisco

Seguimiento de Indicadores

Secretaría de Planeación,
Administración y Finanzas

Datos del Programa ¹

Programa para la Inclusión y la Equidad Educativa

Eje: Educación de calidad

Tema Central: Sistema educativo

¿Quién gasta?

04	Unidad Presupuestal	000	Unidad Responsable	00519	Unidad Ejecutora del Gasto
Secretaría de Educación		Secretaría de Educación		Dirección General de Educación para la Equidad y Formación Integral	

¿Para qué se gasta?

Finalidad	Función	Subfunción
Desarrollo Social	Educación	Otros Servicios Educativos y Actividades Inherentes

Objetivos

Nivel	Clave Componente	Resumen Narrativo
Componente	D3 ²	Atención educativa para niños y niñas de familias jornaleras migrantes, otorgada.

Datos del Indicador

Denominación	Método de cálculo
Total de niños migrantes con atención educativa otorgada	(Número de niños migrantes con atención educativa otorgada (Realizado) / Número de niños migrantes con atención educativa otorgada (Programado))*100

Descripción del Indicador
Es la suma niños migrantes con atención educativa otorgada.

Tipo de Indicador	Gestión	Dimensión del Indicador	Eficacia	Año de Medición del Resultado	2018
Cobertura	Estatal	Frecuencia de Medición	Semestral		

Parámetros de semaforización						Meta Institucional	Meta Valor	Unidad de medida (meta valor)	Desagregado meta valor por género	
0	55.00	55.01	85.00	85.01	130	100%	3,000	Niño	Hombre	Mujer
									No disponible	No disponible
						Sentido del Indicador	Línea Base (meta valor)	Año (Línea base)	Tipo de Acumulación	
						Ascendente	1,000	2017	Suma	

Resultados

Valor Programado	N.P.	Avance de la Meta (3er trimestre)	N.D.	% Avance de la Meta (3er trimestre)	N.D.	Semáforo (3er trimestre)
		Valor programado	Avance de la meta		Valor programado	Avance de la meta
Enero	N.P.	N.P.	N.D.	Julio	N.P.	N.D.
Febrero	N.P.	N.P.	N.D.	Agosto	N.P.	N.D.
Marzo	N.P.	N.P.	N.D.	Septiembre	N.P.	N.D.
Abril	N.P.	N.P.	N.D.	Octubre	500.00	
Mayo	N.P.	N.P.	N.D.	Noviembre	N.P.	
Junio	N.P.	N.P.	N.D.	Diciembre	2,500.00	

Medios de verificación SINACEM (Sistema nacional de control migrante), reglas de operación; <http://se.jalisco.gob.mx/>

Observaciones

- 1 El presente documento despliega la información perteneciente a los indicadores estratégicos y gestión de aquellos Programas presupuestarios que proveen de bienes y servicios que generan valor público a la ciudadanía jalisciense.
- 2 Se muestra el número del Componente relacionado con el indicador.

GOBIERNO DEL ESTADO DE JALISCO
PRESUPUESTO DE EGRESOS PARA EL EJERCICIO FISCAL 2018

Ficha Técnica de Indicador

Sistema de Evaluación del Desempeño (SED)

Gobierno del Estado de Jalisco

Seguimiento de Indicadores

Secretaría de Planeación,
Administración y Finanzas

Datos del Programa ¹

Programa para la Inclusión y la Equidad Educativa

Eje: Educación de calidad

Tema Central: Sistema educativo

¿Quién gasta?

04	Unidad Presupuestal	000	Unidad Responsable	00519	Unidad Ejecutora del Gasto
Secretaría de Educación		Secretaría de Educación		Dirección General de Educación para la Equidad y Formación Integral	

¿Para qué se gasta?

Finalidad	Función	Subfunción
Desarrollo Social	Educación	Otros Servicios Educativos y Actividades Inherentes

Objetivos

Nivel	Clave Componente	Resumen Narrativo
Actividad	D3-01 ²	Capacitación al personal docente que trabaja con los niños migrantes

Datos del Indicador

Denominación	Método de cálculo
Total de docentes capacitados para la atención educativa de niños migrantes	(Número de docentes capacitados para la atención educativa de niños migrantes (Realizado) / Número de docentes capacitados para la atención educativa de niños migrantes (Programado))*100

Descripción del Indicador

Docentes capacitados para la atención educativa de niños migrantes

Tipo de Indicador	Gestión	Dimensión del Indicador	Eficacia	Año de Medición del Resultado	2018
Cobertura	Estatal	Frecuencia de Medición	Trimestral		

Desagregado meta valor por género

Parámetros de semaforización						Meta Institucional	Meta Valor	Unidad de medida (meta valor)	Hombre	Mujer
0	55.00	55.01	85.00	85.01	130	100%	98	Docente	No disponible	No disponible
						Sentido del Indicador	Línea Base (meta valor)	Año (Línea base)	Tipo de Acumulación	
						Ascendente	45	2017	Suma	

Resultados

Valor Programado	10.00	Avance de la Meta (3er trimestre)	10.00	% Avance de la Meta (3er trimestre)	100.0%	Semáforo (3er trimestre)	
	Valor programado	Avance de la meta		Valor programado	Avance de la meta		
Enero	N.P.	N.D.	Julio	N.P.	N.D.		
Febrero	N.P.	N.D.	Agosto	N.P.	N.D.		
Marzo	0.00	N.D.	Septiembre	10.00	10.00		
Abril	N.P.	N.D.	Octubre	N.P.			
Mayo	N.P.	N.D.	Noviembre	N.P.			
Junio	0.00	N.D.	Diciembre	88.00			

Medios de verificación: Informe y Relación de docentes para capacitación; <http://se.jalisco.gob.mx/>

Observaciones:

¹ El presente documento despliega la información perteneciente a los indicadores estratégicos y gestión de aquellos Programas presupuestarios que proveen de bienes y servicios que generan valor público a la ciudadanía jalisciense.

² Se muestra el número del Componente relacionado con el indicador.

GOBIERNO DEL ESTADO DE JALISCO
PRESUPUESTO DE EGRESOS PARA EL EJERCICIO FISCAL 2018

Ficha Técnica de Indicador

Sistema de Evaluación del Desempeño (SED)

Gobierno del Estado de Jalisco

Seguimiento de Indicadores

Secretaría de Planeación,
Administración y Finanzas

Datos del Programa ¹

Programa para la Inclusión y la Equidad Educativa

Eje: Educación de calidad

Tema Central: Sistema educativo

¿Quién gasta?

04	Unidad Presupuestal	000	Unidad Responsable	00519	Unidad Ejecutora del Gasto
Secretaría de Educación		Secretaría de Educación		Dirección General de Educación para la Equidad y Formación Integral	

¿Para qué se gasta?

Finalidad	Función	Subfunción
Desarrollo Social	Educación	Otros Servicios Educativos y Actividades Inherentes

Objetivos

Nivel	Clave Componente	Resumen Narrativo
Componente	D4 ²	Apoyos complementarios para los servicios de educación especial otorgados.

Datos del Indicador

Denominación	Método de cálculo
Número de proyectos complementarios para Educación Especial aplicados	(Número de proyectos para Educación Especial (Realizado) / Número de proyectos para Educación Especial (Programado))*100

Descripción del Indicador
Número de proyectos complementarios para Educación Especial aplicados

Tipo de Indicador	Estratégico	Dimensión del Indicador	Eficacia	Año de Medición del Resultado	2018
Cobertura	Estatatal	Frecuencia de Medición	Trimestral		

Parámetros de semaforización	Meta Institucional		Meta Valor	Unidad de medida (meta valor)	Desagregado meta valor por género	
	100%	10	Proyecto	Hombre	Mujer	
0 59.99 60.00 85.99 86.00 130					No disponible	No disponible
	Sentido del Indicador	Línea Base (meta valor)	Año (Línea base)	Tipo de Acumulación		
	Ascendente	8	2017	Suma		

Resultados

Valor Programado	6.00	Avance de la Meta (3er trimestre)	6.00	% Avance de la Meta (3er trimestre)	100.0%	Semáforo (3er trimestre)	
	Valor programado	Avance de la meta		Valor programado	Avance de la meta		
Enero	N.P.	N.D	Julio	N.P.	N.D		
Febrero	N.P.	N.D	Agosto	N.P.	N.D		
Marzo	0.00	N.D	Septiembre	2.00	2.00		
Abril	N.P.	N.D	Octubre	N.P.			
Mayo	N.P.	N.D	Noviembre	N.P.			
Junio	4.00	4.00	Diciembre	4.00			

Medios de verificación: Reglas de operación del programa

Observaciones:

1 El presente documento despliega la información perteneciente a los indicadores estratégicos y gestión de aquellos Programas presupuestarios que proveen de bienes y servicios que generan valor público a la ciudadanía jalisciense.
2 Se muestra el número del Componente relacionado con el indicador.

GOBIERNO DEL ESTADO DE JALISCO
PRESUPUESTO DE EGRESOS PARA EL EJERCICIO FISCAL 2018

Ficha Técnica de Indicador

Sistema de Evaluación del Desempeño (SED)

Gobierno del Estado de Jalisco

Seguimiento de Indicadores

Secretaría de Planeación,
Administración y Finanzas

Datos del Programa ¹

Programa para la Inclusión y la Equidad Educativa

Eje: Educación de calidad

Tema Central: Sistema educativo

¿Quién gasta?

04	Unidad Presupuestal	000	Unidad Responsable	00519	Unidad Ejecutora del Gasto
Secretaría de Educación		Secretaría de Educación		Dirección General de Educación para la Equidad y Formación Integral	

¿Para qué se gasta?

Finalidad	Función	Subfunción
Desarrollo Social	Educación	Otros Servicios Educativos y Actividades Inherentes

Objetivos

Nivel	Clave Componente	Resumen Narrativo
Actividad	D4-02 ²	****Realización de diagnóstico específico como base para proyecto propuesto.***

Datos del Indicador

Denominación	Método de cálculo	
Número de diagnósticos elaborados	(Número de diagnósticos (Realizado) / Número de diagnósticos (Programado))*100	
Descripción del Indicador		
Diagnósticos elaborados		
Tipo de Indicador	Dimensión del Indicador	Año de Medición del Resultado
Gestión	Eficacia	2018
Cobertura	Frecuencia de Medición	
Estatal	Trimestral	

Parámetros de semaforización						Meta Institucional	Meta Valor	Unidad de medida (meta valor)	Desagregado meta valor por género	
0	59.99	60.00	85.99	86.00	130	100%	38,163	Diagnóstico	Hombre	Mujer
						Sentido del Indicador	Línea Base (meta valor)	Año (Línea base)	Tipo de Acumulación	
						Ascendente	37,569	2017	Suma	

Resultados

Valor Programado	30,520.00	Avance de la Meta (3er trimestre)	22,890.00	% Avance de la Meta (3er trimestre)	N.D	Semáforo (3er trimestre)
	Valor programado		Avance de la meta		Valor programado	Avance de la meta
Enero	N.P.		N.D	Julio	N.P.	N.D
Febrero	N.P.		N.D	Agosto	N.P.	N.D
Marzo	11,445.00		N.D	Septiembre	7,630.00	N.D
Abril	N.P.		11,445.00	Octubre	N.P.	
Mayo	N.P.		N.D	Noviembre	N.P.	
Junio	11,445.00		11,445.00	Diciembre	7,643.00	

Medios de verificación: Diagnóstico elaborado

Observaciones:

- 1 El presente documento despliega la información perteneciente a los indicadores estratégicos y gestión de aquellos Programas presupuestarios que proveen de bienes y servicios que generan valor público a la ciudadanía jalisciense.
- 2 Se muestra el número del Componente relacionado con el indicador.

GOBIERNO DEL ESTADO DE JALISCO
PRESUPUESTO DE EGRESOS PARA EL EJERCICIO FISCAL 2018

Ficha Técnica de Indicador

Sistema de Evaluación del Desempeño (SED)

Gobierno del Estado de Jalisco

Seguimiento de Indicadores

Secretaría de Planeación,
Administración y Finanzas

Datos del Programa ¹

Apoyos educativos para grupos vulnerables y la formación integral

Eje: Educación de calidad

Tema Central: Sistema educativo

¿Quién gasta?

04	Unidad Presupuestal	000	Unidad Responsable	00519	Unidad Ejecutora del Gasto
Secretaría de Educación		Secretaría de Educación		Dirección General de Educación para la Equidad y Formación Integral	

¿Para qué se gasta?

Finalidad	Función	Subfunción
Desarrollo Social	Educación	Educación Básica

Objetivos

Nivel	Clave Componente	Resumen Narrativo
Fin	2	Contribuir a incrementar el acceso, la equidad y la calidad de la educación a través de servicios educativos para la población vulnerable y la formación integral

Datos del Indicador

Denominación	Método de cálculo
Total de servicios educativos para población vulnerable y la formación integral operando.	(Total de servicios educativos para población vulnerable y la formación integral operando (Realizado) / Total de servicios educativos para población vulnerable y la formación integral operando (Programado))*100

Descripción del Indicador

Se refiere a los servicios educativos para población vulnerable y la formación integral ofertados por la Secretaría de Educación

Tipo de Indicador	Estratégico	Dimensión del Indicador	Eficacia	Año de Medición del Resultado	2018
Cobertura	Estatal	Frecuencia de Medición	Anual		

Desagregado meta valor por género

Parámetros de semaforización						Meta Institucional	Meta Valor	Unidad de medida (meta valor)	Hombre	Mujer
0	55.00	55.01	85.00	85.01	130	100%	5	Servicio	No disponible	No disponible
						Sentido del Indicador	Línea Base (meta valor)	Año (Línea base)	Tipo de Acumulación	
						Ascendente	5	2017	Suma	

Resultados

Valor Programado	N.P.	Avance de la Meta (3er trimestre)	N.D.	% Avance de la Meta (3er trimestre)	N.D.	Semáforo (3er trimestre)	
	Valor programado	Avance de la meta		Valor programado	Avance de la meta		
Enero	N.P.	N.D.	Julio	N.P.	N.D.		
Febrero	N.P.	N.D.	Agosto	N.P.	N.D.		
Marzo	N.P.	N.D.	Septiembre	N.P.	N.D.		
Abril	N.P.	N.D.	Octubre	N.P.			
Mayo	N.P.	N.D.	Noviembre	N.P.			
Junio	N.P.	N.D.	Diciembre	5.00			

Medios de verificación Estadísticas del formato 911, estadísticas de alumnos 2017-2018, Dirección General para la Equidad y la Formación Integral. Dirección General de Planeación y Estadística Educativa

Observaciones

- El presente documento despliega la información perteneciente a los indicadores estratégicos y gestión de aquellos Programas presupuestarios que proveen de bienes y servicios que generan valor público a la ciudadanía jalisciense.
- Se muestra el número del Componente relacionado con el indicador.

GOBIERNO DEL ESTADO DE JALISCO
PRESUPUESTO DE EGRESOS PARA EL EJERCICIO FISCAL 2018

Ficha Técnica de Indicador

Sistema de Evaluación del Desempeño (SED)

Gobierno del Estado de Jalisco

Seguimiento de Indicadores

Secretaría de Planeación,
Administración y Finanzas

Datos del Programa ¹

Apoyos educativos para grupos vulnerables y la formación integral

Eje: Educación de calidad

Tema Central: Sistema educativo

¿Quién gasta?

04	Unidad Presupuestal	000	Unidad Responsable	00519	Unidad Ejecutora del Gasto
Secretaría de Educación		Secretaría de Educación		Dirección General de Educación para la Equidad y Formación Integral	

¿Para qué se gasta?

Finalidad	Función	Subfunción
Desarrollo Social	Educación	Educación Básica

Objetivos

Nivel	Clave Componente	Resumen Narrativo
Propósito	2	La Población vulnerable en edad escolar menores de 15 años cuentan con alternativas para realizar su Educación Básica y continuar su trayecto formativo.

Datos del Indicador

Denominación	Método de cálculo
Total de alumnos atendidos con servicios educativos para población vulnerable y la formación integral.	(Número de alumnos atendidos con servicios educativos para población vulnerable y la formación integral (Realizado) / Número de alumnos atendidos con servicios educativos para población vulnerable y la formación integral (Programado))*100

Descripción del Indicador

Se refiere a los alumnos atendidos con servicios educativos para población vulnerable y la formación integral.

Tipo de Indicador	Estratégico	Dimensión del Indicador	Eficacia	Año de Medición del Resultado	2018
Cobertura	Estatal	Frecuencia de Medición	Anual		

Desagregado meta valor por género

Parámetros de semaforización						Meta Institucional	Meta Valor	Unidad de medida (meta valor)	Hombre	Mujer
0	55.00	55.01	85.00	85.01	130	100%	823,157	Alumno	No disponible	No disponible
						Sentido del Indicador	Línea Base (meta valor)	Año (Línea base)	Tipo de Acumulación	
						Ascendente	817,573	2017	Suma	

Resultados

Valor Programado	N.P.	Avance de la Meta (3er trimestre)	N.D.	% Avance de la Meta (3er trimestre)	N.D.	Semáforo (3er trimestre)	
	Valor programado	Avance de la meta		Valor programado	Avance de la meta		
Enero	N.P.	N.D.	Julio	N.P.	N.D.		
Febrero	N.P.	N.D.	Agosto	N.P.	N.D.		
Marzo	N.P.	N.D.	Septiembre	N.P.	N.D.		
Abril	N.P.	N.D.	Octubre	N.P.			
Mayo	N.P.	N.D.	Noviembre	N.P.			
Junio	N.P.	N.D.	Diciembre	823,157.00			

Medios de verificación: Estadística final de la Dirección General para la Equidad y la Formación Integral

Observaciones:

- 1 El presente documento despliega la información perteneciente a los indicadores estratégicos y gestión de aquellos Programas presupuestarios que proveen de bienes y servicios que generan valor público a la ciudadanía jalisciense.
- 2 Se muestra el número del Componente relacionado con el indicador.

GOBIERNO DEL ESTADO DE JALISCO
PRESUPUESTO DE EGRESOS PARA EL EJERCICIO FISCAL 2018

Ficha Técnica de Indicador

Sistema de Evaluación del Desempeño (SED)

Gobierno del Estado de Jalisco

Seguimiento de Indicadores

Secretaría de Planeación,
Administración y Finanzas

Datos del Programa ¹

Apoyos educativos para grupos vulnerables y la formación integral

Eje: Educación de calidad

Tema Central: Sistema educativo

¿Quién gasta?

04	Unidad Presupuestal	000	Unidad Responsable	00519	Unidad Ejecutora del Gasto
Secretaría de Educación		Secretaría de Educación		Dirección General de Educación para la Equidad y Formación Integral	

¿Para qué se gasta?

Finalidad	Función	Subfunción
Desarrollo Social	Educación	Educación Básica

Objetivos

Nivel	Clave Componente	Resumen Narrativo
Componente	D1 ²	Educación bilingüe otorgada a comunidades indígenas en preescolar y primaria.

Datos del Indicador

Denominación	Método de cálculo
Total de alumnos en escuelas de educación indígena atendidos.	(Número de alumnos en escuelas de educación indígena atendidos (Realizado) / Número de alumnos en escuelas de educación indígena atendidos (Programado))*100

Descripción del Indicador
Número de alumnos atendidos en escuelas de educación indígena de la Secretaría de Educación

Tipo de Indicador	Gestión	Dimensión del Indicador	Eficacia	Año de Medición del Resultado	2018
Cobertura	Regional	Frecuencia de Medición	Mensual		

			Desagregado meta valor por género				
			Meta Institucional	Meta Valor	Unidad de medida (meta valor)	Hombre	Mujer
Parámetros de semaforización			100%	8,156	Alumno	No disponible	No disponible
0	55.00	55.01	85.00	85.01	130		
			Sentido del Indicador	Línea Base (meta valor)	Año (Línea base)	Tipo de Acumulación	
			Ascendente	8,156	2017	Suma	

Resultados

Valor Programado	5,711.00	Avance de la Meta (3er trimestre)	5,711.00	% Avance de la Meta (3er trimestre)	100.0%	Semáforo (3er trimestre)	
	Valor programado	Avance de la meta		Valor programado	Avance de la meta		
Enero	815.00	815.00	Julio	0.00	0.00		
Febrero	815.00	815.00	Agosto	0.00	0.00		
Marzo	815.00	815.00	Septiembre	821.00	821.00		
Abril	815.00	815.00	Octubre	815.00			
Mayo	815.00	815.00	Noviembre	815.00			
Junio	815.00	815.00	Diciembre	815.00			

Medios de verificación Estadística básica inicial y final de la población indígena atendida, Dirección de Educación Indígena.

Observaciones

- 1 El presente documento despliega la información perteneciente a los indicadores estratégicos y gestión de aquellos Programas presupuestarios que proveen de bienes y servicios que generan valor público a la ciudadanía jalisciense.
- 2 Se muestra el número del Componente relacionado con el indicador.

**GOBIERNO DEL ESTADO DE JALISCO
PRESUPUESTO DE EGRESOS PARA EL EJERCICIO FISCAL 2018**

Ficha Técnica de Indicador

Sistema de Evaluación del Desempeño (SED)

Gobierno del Estado de Jalisco

Seguimiento de Indicadores

Secretaría de Planeación,
Administración y Finanzas

Datos del Programa ¹

Apoyos educativos para grupos vulnerables y la formación integral

Eje: Educación de calidad

Tema Central: Sistema educativo

¿Quién gasta?

04	Unidad Presupuestal	000	Unidad Responsable	00519	Unidad Ejecutora del Gasto
Secretaría de Educación		Secretaría de Educación		Dirección General de Educación para la Equidad y Formación Integral	

¿Para qué se gasta?

Finalidad	Función	Subfunción
Desarrollo Social	Educación	Educación Básica

Objetivos

Nivel	Clave Componente	Resumen Narrativo
Actividad	D1-01 ²	Seguimiento Pedagógico a escuelas de Educación Indígena Inicial, Preescolar y Primaria

Datos del Indicador

Denominación	Método de cálculo
Total de escuelas de educación indígena visitadas para acompañamiento pedagógico.	(Número de escuelas de educación indígena visitadas para acompañamiento pedagógico (Realizado) / Número de escuelas de educación indígena visitadas para acompañamiento pedagógico (Programado))*100

Descripción del Indicador

Refiere al número de escuelas de educación indígena visitadas para brindar el acompañamiento pedagógico.

Tipo de Indicador	Gestión	Dimensión del Indicador	Eficacia	Año de Medición del Resultado	2018
Cobertura	Regional	Frecuencia de Medición	Mensual		

Parámetros de semaforización			Meta Institucional	Meta Valor	Unidad de medida (meta valor)	Desagregado meta valor por género	
0	55.00	55.01	100%	173	Escuela	Hombr	Mujer
			Sentido del Indicador	Línea Base (meta valor)	Año (Línea base)	Tipo de Acumulación	
			Ascendente	85	2017	Suma	

Resultados

Valor Programado	122.00	Avance de la Meta (3er trimestre)	122.00	% Avance de la Meta (3er trimestre)	100.0%	Semáforo (3er trimestre)	
	Valor programado	Avance de la meta		Valor programado	Avance de la meta		
Enero	17.00	17.00	Julio	0.00	0.00		
Febrero	17.00	17.00	Agosto	0.00	0.00		
Marzo	17.00	17.00	Septiembre	20.00	20.00		
Abril	17.00	17.00	Octubre	17.00			
Mayo	17.00	17.00	Noviembre	17.00			
Junio	17.00	17.00	Diciembre	17.00			

Medios de verificación: Instrumentos de Evaluación de la Dirección de Educación Indígena.

Observaciones:

¹ El presente documento despliega la información perteneciente a los indicadores estratégicos y gestión de aquellos Programas presupuestarios que proveen de bienes y servicios que generan valor público a la ciudadanía jalisciense.

² Se muestra el número del Componente relacionado con el indicador.

GOBIERNO DEL ESTADO DE JALISCO
PRESUPUESTO DE EGRESOS PARA EL EJERCICIO FISCAL 2018

Ficha Técnica de Indicador

Sistema de Evaluación del Desempeño (SED)

Gobierno del Estado de Jalisco

Seguimiento de Indicadores

Secretaría de Planeación,
Administración y Finanzas

Datos del Programa ¹

Apoyos educativos para grupos vulnerables y la formación integral

Eje: Educación de calidad

Tema Central: Sistema educativo

¿Quién gasta?

04	Unidad Presupuestal	000	Unidad Responsable	00519	Unidad Ejecutora del Gasto
Secretaría de Educación		Secretaría de Educación		Dirección General de Educación para la Equidad y Formación Integral	

¿Para qué se gasta?

Finalidad	Función	Subfunción
Desarrollo Social	Educación	Educación Básica

Objetivos

Nivel	Clave Componente	Resumen Narrativo
Actividad	D1-07 ²	Seguimiento de los movimientos financieros generados por la dinámica de los ajustes en la nómina vinculada al componente D1 del programa presupuestario 809.

Datos del Indicador

Denominación	Método de cálculo
Monto financiero aplicado al capítulo 1000 del componente D1 del programa presupuestario 809.	$(\text{Importe financiero al capítulo 1000 (Realizado)} / \text{Importe financiero al capítulo 1000 (Programado)}) * 100$

Descripción del Indicador
Se refiere al volumen de recursos financieros que afecta la asignación presupuestaria inicial para la cobertura de servicios personales vinculados al componente D1 del programa presupuestario 809.

Tipo de Indicador	Gestión	Dimensión del Indicador	Eficacia	Año de Medición del Resultado	2018
Cobertura	Estatal	Frecuencia de Medición	Trimestral		

Parámetros de semaforización						Meta Institucional	Meta Valor	Unidad de medida (meta valor)	Desagregado meta valor por género	
0	59.99	60.00	85.99	86.00	130	100%	4,468,894	Pesos	No disponible	No disponible
						Sentido del Indicador	Línea Base (meta valor)	Año (Línea base)	Tipo de Acumulación	
						Ascendente	4,468,894	2017	Suma	

Resultados

Valor Programado	3,128,225.56	Avance de la Meta (3er trimestre)	46,607,430.95	% Avance de la Meta (3er trimestre)	N.D	Semáforo (3er trimestre)	
	Valor programado	Avance de la meta		Valor programado	Avance de la meta		
Enero	N.P.	N.D	Julio	N.P.	N.D		
Febrero	N.P.	N.D	Agosto	N.P.	N.D		
Marzo	893,778.73	893,778.73	Septiembre	893,778.73	N.D		
Abril	N.P.	N.D	Octubre	N.P.			
Mayo	N.P.	N.D	Noviembre	N.P.			
Junio	1,340,668.10	45,713,652.22	Diciembre	1,340,668.10			

Medios de verificación Sistema Integral de Información Financiera (SIIF)

Observaciones

¹ El presente documento despliega la información perteneciente a los indicadores estratégicos y gestión de aquellos Programas presupuestarios que proveen de bienes y servicios que generan valor público a la ciudadanía jalisciense.
² Se muestra el número del Componente relacionado con el indicador.

GOBIERNO DEL ESTADO DE JALISCO
PRESUPUESTO DE EGRESOS PARA EL EJERCICIO FISCAL 2018

Ficha Técnica de Indicador

Sistema de Evaluación del Desempeño (SED)

Gobierno del Estado de Jalisco

Seguimiento de Indicadores

Secretaría de Planeación,
Administración y Finanzas

Datos del Programa ¹

Apoyos educativos para grupos vulnerables y la formación integral

Eje: Educación de calidad

Tema Central: Sistema educativo

¿Quién gasta?

04	Unidad Presupuestal	000	Unidad Responsable	00519	Unidad Ejecutora del Gasto
Secretaría de Educación		Secretaría de Educación		Dirección General de Educación para la Equidad y Formación Integral	

¿Para qué se gasta?

Finalidad	Función	Subfunción
Desarrollo Social	Educación	Educación Básica

Objetivos

Nivel	Clave Componente	Resumen Narrativo
Componente	D2 ²	Atención educativa otorgada a niños y niñas con necesidades especiales

Datos del Indicador

Denominación	Método de cálculo
Total de alumnos en educación especial atendidos	(Número de alumnos atendidos en Educación Especial (Realizado) / Número de alumnos atendidos en Educación Especial (Programado))*100

Descripción del Indicador
 Refiere al total de alumnos con necesidades educativas especiales atendidos en servicios escolares pertinentes.

Tipo de Indicador	Gestión	Dimensión del Indicador	Eficacia	Año de Medición del Resultado	2018
Cobertura	Estatatal	Frecuencia de Medición	Mensual		

Parámetros de semaforización						Meta Institucional	Meta Valor	Unidad de medida (meta valor)	Desagregado meta valor por género	
0	55.00	55.01	85.00	85.01	130	100%	38,163	Alumno	Hombre	Mujer
						Sentido del Indicador	Línea Base (meta valor)	Año (Línea base)	Tipo de Acumulación	
						Ascendente	37,569	2017	Suma	

Resultados

Valor Programado	28,623.00	Avance de la Meta (3er trimestre)	28,623.00	% Avance de la Meta (3er trimestre)	100.0%	Semáforo (3er trimestre)	
	Valor programado	Avance de la meta		Valor programado	Avance de la meta		
Enero	3,181.00	3,181.00	Julio	3,182.00	3,182.00		
Febrero	3,180.00	3,180.00	Agosto	3,180.00	3,180.00		
Marzo	3,180.00	3,180.00	Septiembre	3,180.00	3,180.00		
Abril	3,180.00	3,180.00	Octubre	3,180.00			
Mayo	3,180.00	3,180.00	Noviembre	3,180.00			
Junio	3,180.00	3,180.00	Diciembre	3,180.00			

Medios de verificación Estadística de niños y niñas atendidos en educación especial de acuerdo a sus necesidades, Dirección de Educación Especial

Observaciones

1 El presente documento despliega la información perteneciente a los indicadores estratégicos y gestión de aquellos Programas presupuestarios que proveen de bienes y servicios que generan valor público a la ciudadanía jalisciense.
 2 Se muestra el número del Componente relacionado con el indicador.

GOBIERNO DEL ESTADO DE JALISCO
PRESUPUESTO DE EGRESOS PARA EL EJERCICIO FISCAL 2018

Ficha Técnica de Indicador

Sistema de Evaluación del Desempeño (SED)

Gobierno del Estado de Jalisco

Seguimiento de Indicadores

Secretaría de Planeación,
Administración y Finanzas

Datos del Programa ¹

Apoyos educativos para grupos vulnerables y la formación integral

Eje: Educación de calidad

Tema Central: Sistema educativo

¿Quién gasta?

04	Unidad Presupuestal	000	Unidad Responsable	00519	Unidad Ejecutora del Gasto
Secretaría de Educación		Secretaría de Educación		Dirección General de Educación para la Equidad y Formación Integral	

¿Para qué se gasta?

Finalidad	Función	Subfunción
Desarrollo Social	Educación	Educación Básica

Objetivos

Nivel	Clave Componente	Resumen Narrativo
Actividad	D2-10 ²	Seguimiento de los movimientos financieros generados por la dinámica de los ajustes en la nómina vinculada al componente D2 del programa presupuestario 809.

Datos del Indicador

Denominación	Método de cálculo
Monto financiero aplicado al capítulo 1000 del componente D2 del programa presupuestario 809.	$(\text{Importe financiero al capítulo 1000 (Realizado)} / \text{Importe financiero al capítulo 1000 (Programado)}) * 100$

Descripción del Indicador
Se refiere al volumen de recursos financieros que afecta la asignación presupuestaria inicial para la cobertura de servicios personales vinculados al componente D2 del programa presupuestario 809.

Tipo de Indicador	Gestión	Dimensión del Indicador	Eficacia	Año de Medición del Resultado	2018
Cobertura	Estatal	Frecuencia de Medición	Trimestral		

Parámetros de semaforización						Meta Institucional	Meta Valor	Unidad de medida (meta valor)	Desagregado meta valor por género	
0	59.99	60.00	85.99	86.00	130	100%	345,657,286	Pesos	No disponible	No disponible
						Sentido del Indicador	Línea Base (meta valor)	Año (Línea base)	Tipo de Acumulación	
						Ascendente	345,657,286	2017	Suma	

Resultados

Valor Programado	238,262,914.47	Avance de la Meta (3er trimestre)	395,912,842.70	% Avance de la Meta (3er trimestre)	N.D	Semáforo (3er trimestre)	
	Valor programado	Avance de la meta		Valor programado	Avance de la meta		
Enero	N.P.	N.D	Julio	N.P.	N.D		
Febrero	N.P.	N.D	Agosto	N.P.	N.D		
Marzo	69,131,457.24	N.D	Septiembre	69,131,457.24	N.D		
Abril	N.P.	N.D	Octubre	N.P.			
Mayo	N.P.	N.D	Noviembre	N.P.			
Junio	99,999,999.99	395,912,842.70	Diciembre	99,999,999.99			

Medios de verificación: Sistema Integral de Información Financiera (SIIF)

Observaciones:

- ¹ El presente documento despliega la información perteneciente a los indicadores estratégicos y gestión de aquellos Programas presupuestarios que proveen de bienes y servicios que generan valor público a la ciudadanía jalisciense.
- ² Se muestra el número del Componente relacionado con el indicador.

GOBIERNO DEL ESTADO DE JALISCO
PRESUPUESTO DE EGRESOS PARA EL EJERCICIO FISCAL 2018

Ficha Técnica de Indicador

Sistema de Evaluación del Desempeño (SED)

Gobierno del Estado de Jalisco

Seguimiento de Indicadores

Secretaría de Planeación,
Administración y Finanzas

Datos del Programa ¹

Apoyos educativos para grupos vulnerables y la formación integral

Eje: Educación de calidad

Tema Central: Sistema educativo

¿Quién gasta?

04	Unidad Presupuestal	000	Unidad Responsable	00519	Unidad Ejecutora del Gasto
Secretaría de Educación		Secretaría de Educación		Dirección General de Educación para la Equidad y Formación Integral	

¿Para qué se gasta?

Finalidad	Función	Subfunción
Desarrollo Social	Educación	Educación Básica

Objetivos

Nivel	Clave Componente	Resumen Narrativo
Actividad	D2-02 ²	Capacitación a docentes en el uso de metodologías de los sistemas alternativos de comunicación para consolidar la lectura escritura y matemáticas.

Datos del Indicador

Denominación	Método de cálculo
Total de cursos de capacitación al personal educativo	(Número de cursos de capacitación a personal educativo (Realizado) / Número de cursos de capacitación a personal educativo (Programado))*100

Descripción del Indicador
Se refiere al número de cursos de capacitación impartidos al personal directivo, administrativo y docente.

Tipo de Indicador	Gestión	Dimensión del Indicador	Eficacia	Año de Medición del Resultado	2018
Cobertura	Estatal	Frecuencia de Medición	Trimestral		

						Desagregado meta valor por género				
						Meta Institucional	Meta Valor	Unidad de medida (meta valor)	Hombre	Mujer
						100%	6	Curso	No disponible	No disponible
Parámetros de semaforización						Sentido del Indicador	Línea Base (meta valor)	Año (Línea base)	Tipo de Acumulación	
0	55.00	55.01	85.00	85.01	130	Ascendente	4	2017	Suma	

Resultados

Valor Programado	3.00	Avance de la Meta (3er trimestre)	3.00	% Avance de la Meta (3er trimestre)	100.0%	Semáforo (3er trimestre)	
	Valor programado	Avance de la meta		Valor programado	Avance de la meta		
Enero	N.P.	N.D.	Julio	N.P.	N.D.		
Febrero	N.P.	N.D.	Agosto	N.P.	N.D.		
Marzo	1.00	1.00	Septiembre	1.00	1.00		
Abril	N.P.	N.D.	Octubre	N.P.			
Mayo	N.P.	N.D.	Noviembre	N.P.			
Junio	1.00	1.00	Diciembre	3.00			

Medios de verificación Reportes de capacitación a docentes por la Dirección de Educación Especial

Observaciones

¹ El presente documento despliega la información perteneciente a los indicadores estratégicos y gestión de aquellos Programas presupuestarios que proveen de bienes y servicios que generan valor público a la ciudadanía jalisciense.

² Se muestra el número del Componente relacionado con el indicador.

GOBIERNO DEL ESTADO DE JALISCO
PRESUPUESTO DE EGRESOS PARA EL EJERCICIO FISCAL 2018

Ficha Técnica de Indicador

Sistema de Evaluación del Desempeño (SED)

Gobierno del Estado de Jalisco

Seguimiento de Indicadores

Secretaría de Planeación,
Administración y Finanzas

Datos del Programa ¹

Apoyos educativos para grupos vulnerables y la formación integral

Eje: Educación de calidad

Tema Central: Sistema educativo

¿Quién gasta?

04	Unidad Presupuestal	000	Unidad Responsable	00519	Unidad Ejecutora del Gasto
Secretaría de Educación		Secretaría de Educación		Dirección General de Educación para la Equidad y Formación Integral	

¿Para qué se gasta?

Finalidad	Función	Subfunción
Desarrollo Social	Educación	Educación Básica

Objetivos

Nivel	Clave Componente	Resumen Narrativo
Componente	D3 ²	Educación física otorgada a los alumnos de educación inicial, especial, preescolar y primaria para una educación integral

Datos del Indicador

Denominación	Método de cálculo
Total de alumnos de Educación Básica que reciben servicios de Educación Física	(Número de alumnos de Educación Básica que reciben servicios de Educación Física (Realizado) / Número de alumnos de Educación Básica que reciben servicios de Educación Física (Programado))*100

Descripción del Indicador

Es el número de alumnos de Educación Inicial, Especial, Preescolar, y Primaria que reciben el servicios de Educación Física en sus escuelas.

Tipo de Indicador	Gestión	Dimensión del Indicador	Eficacia	Año de Medición del Resultado	2018
Cobertura	Estatal	Frecuencia de Medición	Semestral		

Desagregado meta valor por género

Parámetros de semaforización						Meta Institucional	Meta Valor	Unidad de medida (meta valor)	Hombre	Mujer
0	55.00	55.01	85.00	85.01	130	100%	755,000	Alumno	No disponible	No disponible
						Sentido del Indicador	Línea Base (meta valor)	Año (Línea base)	Tipo de Acumulación	
						Ascendente	650,000	2017	Suma	

Resultados

Valor Programado	755,000.00	Avance de la Meta (3er trimestre)	755,000.00	% Avance de la Meta (3er trimestre)	100.0%	Semáforo (3er trimestre)	
	Valor programado	Avance de la meta		Valor programado	Avance de la meta		
Enero	750,000.00	750,000.00	Julio	N.P.	N.D		
Febrero	N.P.	N.D	Agosto	5,000.00	5,000.00		
Marzo	N.P.	N.D	Septiembre	N.P.	N.D		
Abril	N.P.	N.D	Octubre	N.P.			
Mayo	N.P.	N.D	Noviembre	N.P.			
Junio	N.P.	N.D	Diciembre	N.P.			

Medios de verificación: Estadística Institucional y registros de zona escolar, Dirección de Educación Física y Deporte.

Observaciones:

¹ El presente documento despliega la información perteneciente a los indicadores estratégicos y gestión de aquellos Programas presupuestarios que proveen de bienes y servicios que generan valor público a la ciudadanía jalisciense.
² Se muestra el número del Componente relacionado con el indicador.

GOBIERNO DEL ESTADO DE JALISCO
PRESUPUESTO DE EGRESOS PARA EL EJERCICIO FISCAL 2018

Ficha Técnica de Indicador

Sistema de Evaluación del Desempeño (SED)

Gobierno del Estado de Jalisco

Seguimiento de Indicadores

Secretaría de Planeación,
Administración y Finanzas

Datos del Programa ¹

Apoyos educativos para grupos vulnerables y la formación integral

Eje: Educación de calidad

Tema Central: Sistema educativo

¿Quién gasta?

04	Unidad Presupuestal	000	Unidad Responsable	00519	Unidad Ejecutora del Gasto
Secretaría de Educación		Secretaría de Educación		Dirección General de Educación para la Equidad y Formación Integral	

¿Para qué se gasta?

Finalidad	Función	Subfunción
Desarrollo Social	Educación	Educación Básica

Objetivos

Nivel	Clave Componente	Resumen Narrativo
Actividad	D3-03 ²	Capacitación para Docentes e integrantes del Consejo técnico de Educación Física y Deporte

Datos del Indicador

Denominación	Método de cálculo
Total de docentes de educación física capacitados en el marco del consejo Técnico	(Número de docentes de educación física capacitados (Realizado) / Número de docentes de educación física capacitados (Programado))*100

Descripción del Indicador
 Total de docentes de educación física y deportes que reciben capacitación y asesorías en el marco del consejo técnico

Tipo de Indicador	Gestión	Dimensión del Indicador	Eficacia	Año de Medición del Resultado	2018
Cobertura	Estatual	Frecuencia de Medición	Mensual		

			Desagregado meta valor por género				
			Meta Institucional	Meta Valor	Unidad de medida (meta valor)	Hombre	Mujer
Parámetros de semaforización			100%	25,820	Docente	No disponible	No disponible
0	55.00	55.01	85.00	85.01	130		
			Sentido del Indicador	Línea Base (meta valor)	Año (Línea base)	Tipo de Acumulación	
			Ascendente	18,000	2017	Suma	

Resultados

Valor Programado	17,800.00	Avance de la Meta (3er trimestre)	15,300.00	% Avance de la Meta (3er trimestre)	86.0%	Semáforo (3er trimestre)	
	Valor programado	Avance de la meta		Valor programado	Avance de la meta		
Enero	2,500.00	2,500.00	Julio	0.00	0.00		
Febrero	2,500.00	2,500.00	Agosto	2,500.00	2,500.00		
Marzo	0.00	0.00	Septiembre	2,500.00	0.00		
Abril	2,500.00	2,500.00	Octubre	2,520.00			
Mayo	2,800.00	2,650.00	Noviembre	2,500.00			
Junio	2,500.00	2,650.00	Diciembre	3,000.00			

Medios de verificación Reportes e Informes de la Dirección de Educación Física y Deporte.

Observaciones

1 El presente documento despliega la información perteneciente a los indicadores estratégicos y gestión de aquellos Programas presupuestarios que proveen de bienes y servicios que generan valor público a la ciudadanía jalisciense.
 2 Se muestra el número del Componente relacionado con el indicador.

GOBIERNO DEL ESTADO DE JALISCO
PRESUPUESTO DE EGRESOS PARA EL EJERCICIO FISCAL 2018

Ficha Técnica de Indicador

Sistema de Evaluación del Desempeño (SED)

Gobierno del Estado de Jalisco

Seguimiento de Indicadores

Secretaría de Planeación,
Administración y Finanzas

Datos del Programa ¹

Apoyos educativos para grupos vulnerables y la formación integral

Eje: Educación de calidad

Tema Central: Sistema educativo

¿Quién gasta?

04	Unidad Presupuestal	000	Unidad Responsable	00519	Unidad Ejecutora del Gasto
Secretaría de Educación		Secretaría de Educación		Dirección General de Educación para la Equidad y Formación Integral	

¿Para qué se gasta?

Finalidad	Función	Subfunción
Desarrollo Social	Educación	Educación Básica

Objetivos

Nivel	Clave Componente	Resumen Narrativo
Actividad	D3-08 ²	Seguimiento de los movimientos financieros generados por la dinámica de los ajustes en la nómina vinculada al componente D3 del programa presupuestario 809.

Datos del Indicador

Denominación	Método de cálculo
Monto financiero aplicado al capítulo 1000 del componente D3 del programa presupuestario 809.	$(\text{Importe financiero al capítulo 1000 (Realizado)} / \text{Importe financiero al capítulo 1000 (Programado)}) * 100$

Descripción del Indicador
 Se refiere al volumen de recursos financieros que afecta la asignación presupuestaria inicial para la cobertura de servicios personales vinculados al componente D3 del programa presupuestario 809.

Tipo de Indicador	Gestión	Dimensión del Indicador	Eficacia	Año de Medición del Resultado	2018
Cobertura	Estatal	Frecuencia de Medición	Trimestral		

Parámetros de semaforización						Meta Institucional	Meta Valor	Unidad de medida (meta valor)	Desagregado meta valor por género	
0	59.99	60.00	85.99	86.00	130	100%	205,562,279	Pesos	No disponible	No disponible
						Sentido del Indicador	Línea Base (meta valor)	Año (Línea base)	Tipo de Acumulación	
						Ascendente	205,562,279	2017	Suma	

Resultados

Valor Programado	143,893,595.41	Avance de la Meta (3er trimestre)	262,731,121.30	% Avance de la Meta (3er trimestre)	N.D	Semáforo (3er trimestre)	
	Valor programado	Avance de la meta		Valor programado	Avance de la meta		
Enero	N.P.	N.D	Julio	N.P.	N.D		
Febrero	N.P.	N.D	Agosto	N.P.	N.D		
Marzo	41,112,455.83	41,112,455.83	Septiembre	41,112,455.83	N.D		
Abril	N.P.	N.D	Octubre	N.P.			
Mayo	N.P.	N.D	Noviembre	N.P.			
Junio	61,668,683.75	221,618,665.47	Diciembre	61,668,683.75			

Medios de verificación: Sistema Integral de Información Financiera (SIIF)

Observaciones:

¹ El presente documento despliega la información perteneciente a los indicadores estratégicos y gestión de aquellos Programas presupuestarios que proveen de bienes y servicios que generan valor público a la ciudadanía jalisciense.
² Se muestra el número del Componente relacionado con el indicador.

GOBIERNO DEL ESTADO DE JALISCO
PRESUPUESTO DE EGRESOS PARA EL EJERCICIO FISCAL 2018

Ficha Técnica de Indicador

Sistema de Evaluación del Desempeño (SED)

Gobierno del Estado de Jalisco

Seguimiento de Indicadores

Secretaría de Planeación,
Administración y Finanzas

Datos del Programa ¹

Apoyos educativos para grupos vulnerables y la formación integral

Eje: Educación de calidad

Tema Central: Sistema educativo

¿Quién gasta?

04	Unidad Presupuestal	000	Unidad Responsable	00519	Unidad Ejecutora del Gasto
Secretaría de Educación		Secretaría de Educación		Dirección General de Educación para la Equidad y Formación Integral	

¿Para qué se gasta?

Finalidad	Función	Subfunción
Desarrollo Social	Educación	Educación Básica

Objetivos

Nivel	Clave Componente	Resumen Narrativo
Componente	D4 ²	Atención otorgada a hijos de madres trabajadoras de 0 a 5 años 11 meses, en Educación Inicial en las modalidades escolarizada y no escolarizada

Datos del Indicador

Denominación	Método de cálculo
Total de niños atendidos en Educación Inicial	(Número de niños atendidos en Educación Inicial (Realizado) / Número de niños atendidos en Educación Inicial (Programado))*100

Descripción del Indicador
Refiere a niños de 0 a 5 años 11 meses atendidos en la Educación Inicial

Tipo de Indicador	Gestión	Dimensión del Indicador	Eficacia	Año de Medición del Resultado	2018
Cobertura	Estatal	Frecuencia de Medición	Mensual		

			Desagregado meta valor por género				
			Meta Institucional	Meta Valor	Unidad de medida (meta valor)	Hombre	Mujer
Parámetros de semaforización			100%	21,838	Niño	No disponible	No disponible
0	55.00	55.01	85.00	85.01	130		
			Sentido del Indicador	Línea Base (meta valor)	Año (Línea base)	Tipo de Acumulación	
			Ascendente	17,028	2017	Suma	

Resultados

Valor Programado	21,758.00	Avance de la Meta (3er trimestre)	25,502.00	% Avance de la Meta (3er trimestre)	117.2%	Semáforo (3er trimestre)	
	Valor programado	Avance de la meta		Valor programado	Avance de la meta		
Enero	20,928.00	24,128.00	Julio	0.00	0.00		
Febrero	100.00	51.00	Agosto	0.00	0.00		
Marzo	100.00	0.00	Septiembre	80.00	0.00		
Abril	100.00	0.00	Octubre	80.00			
Mayo	100.00	1,323.00	Noviembre	0.00			
Junio	350.00	0.00	Diciembre	0.00			

Medios de verificación Padrón por centro de trabajo en la Dirección de Programación y Presupuesto, Reporte mensual a la Dirección de Educación Inicial por parte de la Unidad Técnico-Pedagógica, Agenda mensual de trabajo, Plan de Trabajo, Dirección de Educación Inicial.

Observaciones

- 1 El presente documento despliega la información perteneciente a los indicadores estratégicos y gestión de aquellos Programas presupuestarios que proveen de bienes y servicios que generan valor público a la ciudadanía jalisciense.
- 2 Se muestra el número del Componente relacionado con el indicador.

GOBIERNO DEL ESTADO DE JALISCO
PRESUPUESTO DE EGRESOS PARA EL EJERCICIO FISCAL 2018

Ficha Técnica de Indicador

Sistema de Evaluación del Desempeño (SED)

Gobierno del Estado de Jalisco

Seguimiento de Indicadores

Secretaría de Planeación,
Administración y Finanzas

Datos del Programa ¹

Apoyos educativos para grupos vulnerables y la formación integral

Eje: Educación de calidad

Tema Central: Sistema educativo

¿Quién gasta?

04	Unidad Presupuestal	000	Unidad Responsable	00519	Unidad Ejecutora del Gasto
Secretaría de Educación		Secretaría de Educación		Dirección General de Educación para la Equidad y Formación Integral	

¿Para qué se gasta?

Finalidad	Función	Subfunción
Desarrollo Social	Educación	Educación Básica

Objetivos

Nivel	Clave Componente	Resumen Narrativo
Actividad	D4-04 ²	Supervisión de plantilla, de los programas de estudio, a los centros educativos escolarizados y no escolarizados.

Datos del Indicador

Denominación	Método de cálculo
Total de visitas de verificación y seguimiento en los ámbitos administrativos y pedagógico	$(\text{Total de visitas de verificación y seguimiento (Realizado)} / \text{Total de visitas de verificación y seguimiento (Programado)}) * 100$

Descripción del Indicador
Refiere al número de visitas de verificación y seguimiento a los centros de educación inicial oficiales y particulares incorporados

Tipo de Indicador	Gestión	Dimensión del Indicador	Eficacia	Año de Medición del Resultado	2018
Cobertura	Estatual	Frecuencia de Medición	Mensual		

Parámetros de semaforización						Meta Institucional	Meta Valor	Unidad de medida (meta valor)	Desagregado meta valor por género	
0	55.00	55.01	85.00	85.01	130	100%	3,279	Visita	Hombre	Mujer
									No disponible	No disponible
						Sentido del Indicador	Línea Base (meta valor)	Año (Línea base)	Tipo de Acumulación	
						Ascendente	1,635	2017	Suma	

Resultados

Valor Programado	3,053.00	Avance de la Meta (3er trimestre)	3,027.00	% Avance de la Meta (3er trimestre)	99.2%	Semáforo (3er trimestre)	
	Valor programado	Avance de la meta		Valor programado	Avance de la meta		
Enero	481.00	457.00	Julio	36.00	33.00		
Febrero	481.00	502.00	Agosto	95.00	81.00		
Marzo	481.00	481.00	Septiembre	95.00	89.00		
Abril	422.00	463.00	Octubre	95.00			
Mayo	481.00	445.00	Noviembre	95.00			
Junio	481.00	476.00	Diciembre	36.00			

Medios de verificación Reportes de Supervisión de la Dirección de Educación Inicial.

Observaciones

- 1 El presente documento despliega la información perteneciente a los indicadores estratégicos y gestión de aquellos Programas presupuestarios que proveen de bienes y servicios que generan valor público a la ciudadanía jalisciense.
- 2 Se muestra el número del Componente relacionado con el indicador.

GOBIERNO DEL ESTADO DE JALISCO
PRESUPUESTO DE EGRESOS PARA EL EJERCICIO FISCAL 2018

Ficha Técnica de Indicador

Sistema de Evaluación del Desempeño (SED)

Gobierno del Estado de Jalisco

Seguimiento de Indicadores

Secretaría de Planeación,
Administración y Finanzas

Datos del Programa ¹

Apoyos educativos para grupos vulnerables y la formación integral

Eje: Educación de calidad

Tema Central: Sistema educativo

¿Quién gasta?

04	Unidad Presupuestal	000	Unidad Responsable	00519	Unidad Ejecutora del Gasto
Secretaría de Educación		Secretaría de Educación		Dirección General de Educación para la Equidad y Formación Integral	

¿Para qué se gasta?

Finalidad	Función	Subfunción
Desarrollo Social	Educación	Educación Básica

Objetivos

Nivel	Clave Componente	Resumen Narrativo
Actividad	D4-09 ²	Seguimiento de los movimientos financieros generados por la dinámica de los ajustes en la nómina vinculada al componente D4 del programa presupuestario 809.

Datos del Indicador

Denominación	Método de cálculo
Monto financiero aplicado al capítulo 1000 del componente D4 del programa presupuestario 809.	$(\text{Importe financiero al capítulo 1000 (Realizado)} / \text{Importe financiero al capítulo 1000 (Programado)}) * 100$

Descripción del Indicador
 Se refiere al volumen de recursos financieros que afecta la asignación presupuestaria inicial para la cobertura de servicios personales vinculados al componente D4 del programa presupuestario 809.

Tipo de Indicador	Gestión	Dimensión del Indicador	Eficacia	Año de Medición del Resultado	2018
Cobertura	Estatal	Frecuencia de Medición	Trimestral		

Parámetros de semaforización						Meta Institucional	Meta Valor	Unidad de medida (meta valor)	Desagregado meta valor por género	
0	59.99	60.00	85.99	86.00	130	100%	57,611,881	Pesos	No disponible	No disponible
						Sentido del Indicador	Línea Base (meta valor)	Año (Línea base)	Tipo de Acumulación	
						Ascendente	57,611,881	2017	Suma	

Resultados

Valor Programado	40,328,316.42	Avance de la Meta (3er trimestre)	54,513,387.79	% Avance de la Meta (3er trimestre)	N.D	Semáforo (3er trimestre)	
	Valor programado	Avance de la meta		Valor programado	Avance de la meta		
Enero	N.P.	N.D	Julio	N.P.	N.D		
Febrero	N.P.	N.D	Agosto	N.P.	N.D		
Marzo	11,522,376.12	11,522,376.12	Septiembre	11,522,376.12	N.D		
Abril	N.P.	N.D	Octubre	N.P.			
Mayo	N.P.	N.D	Noviembre	N.P.			
Junio	17,283,564.18	42,991,011.67	Diciembre	17,283,564.17			

Medios de verificación Sistema Integral de Información Financiera (SIIF)

Observaciones

¹ El presente documento despliega la información perteneciente a los indicadores estratégicos y gestión de aquellos Programas presupuestarios que proveen de bienes y servicios que generan valor público a la ciudadanía jalisciense.
² Se muestra el número del Componente relacionado con el indicador.

GOBIERNO DEL ESTADO DE JALISCO
PRESUPUESTO DE EGRESOS PARA EL EJERCICIO FISCAL 2018

Ficha Técnica de Indicador

Sistema de Evaluación del Desempeño (SED)

Gobierno del Estado de Jalisco

Seguimiento de Indicadores

Secretaría de Planeación,
Administración y Finanzas

Datos del Programa ¹

Apoyos educativos para grupos vulnerables y la formación integral

Eje: Educación de calidad

Tema Central: Sistema educativo

¿Quién gasta?

04	Unidad Presupuestal	000	Unidad Responsable	00519	Unidad Ejecutora del Gasto
Secretaría de Educación		Secretaría de Educación		Dirección General de Educación para la Equidad y Formación Integral	

¿Para qué se gasta?

Finalidad	Función	Subfunción
Desarrollo Social	Educación	Educación Básica

Objetivos

Nivel	Clave Componente	Resumen Narrativo
Componente	D5 ²	Acciones realizadas para la atención y prevención de la problemática psicopedagógica y de violencia en la comunidad educativa como alumnos, docentes y padres

Datos del Indicador

Denominación	Método de cálculo
Total de acciones para coadyuvar la problemática psicopedagógica	(Número de acciones para coadyuvar a la problemática psicopedagógica (Realizado) / Número de acciones para coadyuvar a la problemática psicopedagógica (Programado))*100

Descripción del Indicador

Se refiere al número de acciones que se llevan a cabo para resolver la problemática psicopedagógica y de violencia en la comunidad educativa.

Tipo de Indicador	Gestión	Dimensión del Indicador	Eficacia	Año de Medición del Resultado	2018
Cobertura	Estatal	Frecuencia de Medición	Mensual		

Desagregado meta valor por género

Parámetros de semaforización						Meta Institucional	Meta Valor	Unidad de medida (meta valor)	Hombre	Mujer
0	55.00	55.01	85.00	85.01	130	100%	127,188	Acción	No disponible	No disponible
						Sentido del Indicador	Línea Base (meta valor)	Año (Línea base)	Tipo de Acumulación	
						Ascendente	65,000	2017	Suma	

Resultados

Valor Programado	95,963.00	Avance de la Meta (3er trimestre)	90,870.00	% Avance de la Meta (3er trimestre)	94.7%	Semáforo (3er trimestre)	
	Valor programado	Avance de la meta		Valor programado	Avance de la meta		
Enero	14,982.00	14,478.00	Julio	4,046.00	3,747.00		
Febrero	12,682.00	12,702.00	Agosto	8,340.00	8,100.00		
Marzo	11,122.00	11,965.00	Septiembre	12,853.00	2,670.00		
Abril	10,850.00	13,269.00	Octubre	10,862.00			
Mayo	10,409.00	12,026.00	Noviembre	13,472.00			
Junio	10,679.00	11,913.00	Diciembre	6,891.00			

Medios de verificación

Informes mensuales por escrito de cada área. Base de datos y estadística del área de Vinculación y Atención a casos, estadística de atención de los Equipos Interdisciplinarios de intervención psicopedagógica.

Observaciones

- El presente documento despliega la información perteneciente a los indicadores estratégicos y gestión de aquellos Programas presupuestarios que proveen de bienes y servicios que generan valor público a la ciudadanía jalisciense.
- Se muestra el número del Componente relacionado con el indicador.

GOBIERNO DEL ESTADO DE JALISCO
PRESUPUESTO DE EGRESOS PARA EL EJERCICIO FISCAL 2018

Ficha Técnica de Indicador

Sistema de Evaluación del Desempeño (SED)

Gobierno del Estado de Jalisco

Seguimiento de Indicadores

Secretaría de Planeación,
Administración y Finanzas

Datos del Programa ¹

Apoyos educativos para grupos vulnerables y la formación integral

Eje: Educación de calidad

Tema Central: Sistema educativo

¿Quién gasta?

04	Unidad Presupuestal	000	Unidad Responsable	00519	Unidad Ejecutora del Gasto
Secretaría de Educación		Secretaría de Educación		Dirección General de Educación para la Equidad y Formación Integral	

¿Para qué se gasta?

Finalidad	Función	Subfunción
Desarrollo Social	Educación	Educación Básica

Objetivos

Nivel	Clave Componente	Resumen Narrativo
Actividad	D5-05 ²	Intervención de problemáticas psicopedagógicas como son aprendizaje, conducta, psicosocial, de alumnos y docentes atendidos

Datos del Indicador

Denominación	Método de cálculo
Total de intervenciones concluidas	(Número de intervenciones concluidas (Realizado) / Número de intervenciones concluidas (Programado))*100

Descripción del Indicador
Se refiere al número de intervenciones concluidas en atención psicopedagógica

Tipo de Indicador	Gestión	Dimensión del Indicador	Eficacia	Año de Medición del Resultado	2018
Cobertura	Estatal	Frecuencia de Medición	Mensual		

Parámetros de semaforización						Meta Institucional	Meta Valor	Unidad de medida (meta valor)	Desagregado meta valor por género	
0	55.00	55.01	85.00	85.01	130	100%	2,245	Intervención	No disponible	No disponible
						Sentido del Indicador	Línea Base (meta valor)	Año (Línea base)	Tipo de Acumulación	
						Ascendente	650	2017	Suma	

Resultados

Valor Programado	1,170.00	Avance de la Meta (3er trimestre)	888.00	% Avance de la Meta (3er trimestre)	75.9%	Semáforo (3er trimestre)	
	Valor programado	Avance de la meta		Valor programado	Avance de la meta		
Enero	120.00	191.00	Julio	120.00	92.00		
Febrero	150.00	183.00	Agosto	100.00	5.00		
Marzo	120.00	167.00	Septiembre	120.00	10.00		
Abril	120.00	44.00	Octubre	160.00			
Mayo	150.00	110.00	Noviembre	180.00			
Junio	170.00	86.00	Diciembre	735.00			

Medios de verificación Expedientes, solicitudes de servicios, Dirección de Psicopedagogía.

Observaciones

¹ El presente documento despliega la información perteneciente a los indicadores estratégicos y gestión de aquellos Programas presupuestarios que proveen de bienes y servicios que generan valor público a la ciudadanía jalisciense.

² Se muestra el número del Componente relacionado con el indicador.

GOBIERNO DEL ESTADO DE JALISCO
PRESUPUESTO DE EGRESOS PARA EL EJERCICIO FISCAL 2018

Ficha Técnica de Indicador

Sistema de Evaluación del Desempeño (SED)

Gobierno del Estado de Jalisco

Seguimiento de Indicadores

Secretaría de Planeación,
Administración y Finanzas

Datos del Programa ¹

Apoyos educativos para grupos vulnerables y la formación integral

Eje: Educación de calidad

Tema Central: Sistema educativo

¿Quién gasta?

04	Unidad Presupuestal	000	Unidad Responsable	00519	Unidad Ejecutora del Gasto
Secretaría de Educación		Secretaría de Educación		Dirección General de Educación para la Equidad y Formación Integral	

¿Para qué se gasta?

Finalidad	Función	Subfunción
Desarrollo Social	Educación	Educación Básica

Objetivos

Nivel	Clave Componente	Resumen Narrativo
Actividad	D5-06 ²	Seguimiento de los movimientos financieros generados por la dinámica de los ajustes en la nómina vinculada al componente D5 del programa presupuestario 809.

Datos del Indicador

Denominación	Método de cálculo
Monto financiero aplicado al capítulo 1000 del componente D5 del programa presupuestario 809.	$(\text{Importe financiero al capítulo 1000 (Realizado)} / \text{Importe financiero al capítulo 1000 (Programado)}) * 100$

Descripción del Indicador
 Se refiere al volumen de recursos financieros que afecta la asignación presupuestaria inicial para la cobertura de servicios personales vinculados al componente D5 del programa presupuestario 809.

Tipo de Indicador	Gestión	Dimensión del Indicador	Eficacia	Año de Medición del Resultado	2018
Cobertura	Estatal	Frecuencia de Medición	Trimestral		

Parámetros de semaforización						Meta Institucional	Meta Valor	Unidad de medida (meta valor)	Desagregado meta valor por género	
0	59.99	60.00	85.99	86.00	130	100%	60,054,683	Pesos	No disponible	No disponible
						Sentido del Indicador	Línea Base (meta valor)	Año (Línea base)	Tipo de Acumulación	
						Ascendente	60,054,683	2017	Suma	

Resultados

Valor Programado	42,038,278.17	Avance de la Meta (3er trimestre)	28,232,007.13	% Avance de la Meta (3er trimestre)	N.D	Semáforo (3er trimestre)	
	Valor programado	Avance de la meta		Valor programado	Avance de la meta		
Enero	N.P.	N.D	Julio	N.P.	N.D		
Febrero	N.P.	N.D	Agosto	N.P.	N.D		
Marzo	12,010,936.62	12,010,936.62	Septiembre	12,010,936.62	N.D		
Abril	N.P.	N.D	Octubre	N.P.			
Mayo	N.P.	N.D	Noviembre	N.P.			
Junio	18,016,404.93	16,221,070.51	Diciembre	18,016,404.94			

Medios de verificación: Sistema Integral de Información Financiera (SIIF)

Observaciones:

¹ El presente documento despliega la información perteneciente a los indicadores estratégicos y gestión de aquellos Programas presupuestarios que proveen de bienes y servicios que generan valor público a la ciudadanía jalisciense.
² Se muestra el número del Componente relacionado con el indicador.

GOBIERNO DEL ESTADO DE JALISCO
PRESUPUESTO DE EGRESOS PARA EL EJERCICIO FISCAL 2018

Ficha Técnica de Indicador

Sistema de Evaluación del Desempeño (SED)

Gobierno del Estado de Jalisco

Seguimiento de Indicadores

Secretaría de Planeación,
Administración y Finanzas

Datos del Programa ¹

Formación Profesional Técnica y Técnica Bachiller

Eje: Educación de calidad

Tema Central: Sistema educativo

¿Quién gasta?

04	Unidad Presupuestal	009	Unidad Responsable	00150	Unidad Ejecutora del Gasto
Secretaría de Educación		Colegio Nacional de Educación Profesional Técnica del Estado de Jalisco		Colegio Nacional de Educación Profesional Técnica del Estado de Jalisco	

¿Para qué se gasta?

Finalidad	Función	Subfunción
Desarrollo Social	Educación	Educación Media Superior

Objetivos

Nivel	Clave Componente	Resumen Narrativo
Fin	²	Contribuir a incrementar la equidad y la calidad de la educación mediante acciones que favorezcan a que los alumnos concluyan sus estudios en educación media superior y capacitación para el trabajo a través de la aplicación del Modelo Académico de Calidad para la Competitividad y con ello abatir el rezago educativo.

Datos del Indicador

Denominación	Método de cálculo
Porcentaje de eficiencia terminal	$(\text{Número de alumnos de la generación N que concluyeron sus estudios (Realizado)} / \text{Número de alumnos de la generación N que concluyeron sus estudios (Programado)}) * 100$

Descripción del Indicador
 Número estimado de alumnos que egresan de cierto nivel o tipo educativo en un determinado ciclo escolar por cada cien alumnos de nuevo ingreso, inscritos tantos ciclos escolares atrás como dure el nivel o tipo educativo en cuestión

Tipo de Indicador	Estratégico	Dimensión del Indicador	Eficiencia	Año de Medición del Resultado	2018
Cobertura	Estatad	Frecuencia de Medición	Anual		

Parámetros de semaforización						Meta Institucional	Meta Valor	Unidad de medida (meta valor)	Desagregado meta valor por género	
0	40.00	40.01	70.00	70.01	130	100%	3,300	Alumno	0.00	0.00
						Sentido del Indicador	Línea Base (meta valor)	Año (Línea base)	Tipo de Acumulación	
						Ascendente	2,896	2016	Promedio	

Resultados

Valor Programado	0.00	Avance de la Meta (3er trimestre)	N.D.	% Avance de la Meta (3er trimestre)	N.D	Semáforo (3er trimestre)	
	Valor programado	Avance de la meta		Valor programado	Avance de la meta		
Enero	N.P.	N.D	Julio	N.P.	N.D		
Febrero	N.P.	N.D	Agosto	N.P.	N.D		
Marzo	N.P.	N.D	Septiembre	N.P.	N.D		
Abril	N.P.	N.D	Octubre	N.P.			
Mayo	N.P.	N.D	Noviembre	3,300.00			
Junio	N.P.	N.D	Diciembre	N.P.			

Medios de verificación Sistema de Administración Escolar, Sistema de Información Ejecutiva e Informes de Junta Directiva, Coordinación de Formación Técnica.

Observaciones

1 El presente documento despliega la información perteneciente a los indicadores estratégicos y gestión de aquellos Programas presupuestarios que proveen de bienes y servicios que generan valor público a la ciudadanía jalisciense.
 2 Se muestra el número del Componente relacionado con el indicador.

GOBIERNO DEL ESTADO DE JALISCO
PRESUPUESTO DE EGRESOS PARA EL EJERCICIO FISCAL 2018

Ficha Técnica de Indicador

Sistema de Evaluación del Desempeño (SED)

Gobierno del Estado de Jalisco

Seguimiento de Indicadores

Secretaría de Planeación,
Administración y Finanzas

Datos del Programa ¹

Formación Profesional Técnica y Técnica Bachiller

Eje: Educación de calidad

Tema Central: Sistema educativo

¿Quién gasta?

04	Unidad Presupuestal	009	Unidad Responsable	00150	Unidad Ejecutora del Gasto
Secretaría de Educación		Colegio Nacional de Educación Profesional Técnica del Estado de Jalisco		Colegio Nacional de Educación Profesional Técnica del Estado de Jalisco	

¿Para qué se gasta?

Finalidad	Función	Subfunción
Desarrollo Social	Educación	Educación Media Superior

Objetivos

Nivel	Clave Componente	Resumen Narrativo
Propósito	²	En Jalisco, los egresados de nivel Secundaria, así como las personas que deseen capacitación continua, cuentan con una formación de Educación Profesional Técnica y Bachiller de alta calidad, así como cursos de pertinencia dadas sus características competitivas que demanda el sector productivo.

Datos del Indicador

Denominación	Método de cálculo
Porcentaje de absorción	$(\text{Número de alumnos matriculados en el CONALEP en el periodo N} / \text{Total de egresados de secundaria en el periodo N (Realizado)} / \text{Número de alumnos matriculados en el CONALEP en el periodo N} / \text{Total de egresados de secundaria en el periodo N (Programado)}) * 100$

Descripción del Indicador

El indicador se interpreta como una medida de capacidad del sistema educativo de atender la demanda educativa;

Tipo de Indicador	Estratégico	Dimensión del Indicador	Eficiencia	Año de Medición del Resultado	2018
Cobertura	Estatal	Frecuencia de Medición	Anual		

Desagregado meta valor por género

Parámetros de semaforización						Meta Institucional	Meta Valor	Unidad de medida (meta valor)	Hombre	Mujer
0	50.00	50.01	80.00	80.01	130	100%	6,200	Alumno	No disponible	No disponible
						Sentido del Indicador	Línea Base (meta valor)	Año (Línea base)	Tipo de Acumulación	
						Ascendente	5,497	2016	Suma	

Resultados

Valor Programado	N.P.	Avance de la Meta (3er trimestre)	5,947.00	% Avance de la Meta (3er trimestre)	N.D	Semáforo (3er trimestre)	
	Valor programado	Avance de la meta		Valor programado	Avance de la meta		
Enero	N.P.	N.D	Julio	N.P.	N.D		
Febrero	N.P.	N.D	Agosto	N.P.	N.D		
Marzo	N.P.	N.D	Septiembre	N.P.	5,947.00		
Abril	N.P.	N.D	Octubre	6,200.00			
Mayo	N.P.	N.D	Noviembre	N.P.			
Junio	N.P.	N.D	Diciembre	N.P.			

Medios de verificación Sistema de Administración Escolar, Sistema de Información Ejecutiva e Informes de Junta Directiva, Coordinación de Formación Técnica.

Observaciones

- El presente documento despliega la información perteneciente a los indicadores estratégicos y gestión de aquellos Programas presupuestarios que proveen de bienes y servicios que generan valor público a la ciudadanía jalisciense.
- Se muestra el número del Componente relacionado con el indicador.

GOBIERNO DEL ESTADO DE JALISCO
PRESUPUESTO DE EGRESOS PARA EL EJERCICIO FISCAL 2018

Ficha Técnica de Indicador

Sistema de Evaluación del Desempeño (SED)

Gobierno del Estado de Jalisco

Seguimiento de Indicadores

Secretaría de Planeación,
Administración y Finanzas

Datos del Programa ¹

Formación Profesional Técnica y Técnica Bachiller

Eje: Educación de calidad

Tema Central: Sistema educativo

¿Quién gasta?

04	Unidad Presupuestal	009	Unidad Responsable	00150	Unidad Ejecutora del Gasto
Secretaría de Educación		Colegio Nacional de Educación Profesional Técnica del Estado de Jalisco		Colegio Nacional de Educación Profesional Técnica del Estado de Jalisco	

¿Para qué se gasta?

Finalidad	Función	Subfunción
Desarrollo Social	Educación	Educación Media Superior

Objetivos

Nivel	Clave Componente	Resumen Narrativo
Componente	D4 ²	Programas de atención que identifican las causas de la deserción escolar en los planteles, implementados.

Datos del Indicador

Denominación	Método de cálculo
Tasa de abandono escolar	(Número de alumnos que abandonan sus estudios en el periodo N (Realizado) / Número de alumnos que abandonan sus estudios en el periodo N (Programado))*100

Descripción del Indicador
El principal objetivo de cualquier sistema educativo es que los alumnos consigan el máximo nivel de formación que puedan alcanzar, y cumplirlo sólo es posible si los estudiantes permanecen en las aulas

Tipo de Indicador	Gestión	Dimensión del Indicador	Eficacia	Año de Medición del Resultado	2018
Cobertura	Estatal	Frecuencia de Medición	Semestral		

			Desagregado meta valor por género				
			Meta Institucional	Meta Valor	Unidad de medida (meta valor)	Hombre	Mujer
Parámetros de semaforización			100%	2,450	Alumno	0.00	0.00
0	50.00	50.01	80.00	80.01	130		
			Sentido del Indicador	Línea Base (meta valor)	Año (Línea base)	Tipo de Acumulación	
			Ascendente	2,964	2016	Promedio	

Resultados

Valor Programado	2,450.00	Avance de la Meta (3er trimestre)	N.D.	% Avance de la Meta (3er trimestre)	N.D.	Semáforo (3er trimestre)	
	Valor programado	Avance de la meta		Valor programado	Avance de la meta		
Enero	N.P.	N.D.	Julio	N.P.	N.D.		
Febrero	N.P.	N.D.	Agosto	2,450.00	N.D.		
Marzo	N.P.	N.D.	Septiembre	N.P.	N.D.		
Abril	N.P.	N.D.	Octubre	N.P.			
Mayo	N.P.	N.D.	Noviembre	N.P.			
Junio	N.P.	N.D.	Diciembre	2,450.00			

Medios de verificación Sistema de Administración Escolar, Sistema de Información Ejecutiva e Informes de Junta Directiva, Coordinación de Formación Técnica.

Observaciones

- 1 El presente documento despliega la información perteneciente a los indicadores estratégicos y gestión de aquellos Programas presupuestarios que proveen de bienes y servicios que generan valor público a la ciudadanía jalisciense.
- 2 Se muestra el número del Componente relacionado con el indicador.

GOBIERNO DEL ESTADO DE JALISCO
PRESUPUESTO DE EGRESOS PARA EL EJERCICIO FISCAL 2018

Ficha Técnica de Indicador

Sistema de Evaluación del Desempeño (SED)

Gobierno del Estado de Jalisco

Seguimiento de Indicadores

Secretaría de Planeación,
Administración y Finanzas

Datos del Programa ¹

Formación Profesional Técnica y Técnica Bachiller

Eje: Educación de calidad

Tema Central: Sistema educativo

¿Quién gasta?

04	Unidad Presupuestal	009	Unidad Responsable	00150	Unidad Ejecutora del Gasto
Secretaría de Educación		Colegio Nacional de Educación Profesional Técnica del Estado de Jalisco		Colegio Nacional de Educación Profesional Técnica del Estado de Jalisco	

¿Para qué se gasta?

Finalidad	Función	Subfunción
Desarrollo Social	Educación	Educación Media Superior

Objetivos

Nivel	Clave Componente	Resumen Narrativo
Actividad	D4-01 ²	Aplicación del Programa de Preceptorías/Tutorías, No abandono, Construye T y de Orientación Educativa, a través de actividades extracurriculares y cocurriculares.

Datos del Indicador

Denominación	Método de cálculo
Porcentaje de alumnado que participan en programas de tutorías	(Alumnado en planteles que estudian en programas de tutorías (Realizado) / Alumnado en planteles que estudian en programas de tutorías (Programado))*100

Descripción del Indicador


La tutoría es una alternativa para contribuir a abatir los problemas de deserción y rezago en la educación media superior

Tipo de Indicador	Gestión	Dimensión del Indicador	Eficacia	Año de Medición del Resultado	2018
Cobertura	Estatal	Frecuencia de Medición	Trimestral		

Desagregado meta valor por género

Parámetros de semaforización		Meta Institucional	Meta Valor	Unidad de medida (meta valor)	Hombre	Mujer
0	50.00	100%	7,200	Alumno	No disponible	No disponible
50.01	80.00	Sentido del Indicador	Línea Base (meta valor)	Año (Línea base)	Tipo de Acumulación	
80.01	130	Ascendente	4,435	2016	Suma	

Resultados

Valor Programado	3,500.00	Avance de la Meta (3er trimestre)	5,659.00	% Avance de la Meta (3er trimestre)	161.7%	Semáforo (3er trimestre)	
	Valor programado	Avance de la meta		Valor programado	Avance de la meta		
Enero	N.P.	N.D.	Julio	N.P.	N.D.		
Febrero	N.P.	N.D.	Agosto	3,500.00	4,353.00		
Marzo	0.00	N.D.	Septiembre	N.P.	N.D.		
Abril	N.P.	N.D.	Octubre	N.P.			
Mayo	N.P.	N.D.	Noviembre	N.P.			
Junio	0.00	1,306.00	Diciembre	3,700.00			

Medios de verificación: Sistema de Administración Escolar, Sistema de Información Ejecutiva e Informes de Junta Directiva, Coordinación de Formación Técnica.

Observaciones:

¹ El presente documento despliega la información perteneciente a los indicadores estratégicos y gestión de aquellos Programas presupuestarios que proveen de bienes y servicios que generan valor público a la ciudadanía jalisciense.

² Se muestra el número del Componente relacionado con el indicador.

GOBIERNO DEL ESTADO DE JALISCO
PRESUPUESTO DE EGRESOS PARA EL EJERCICIO FISCAL 2018

Ficha Técnica de Indicador

Sistema de Evaluación del Desempeño (SED)

Gobierno del Estado de Jalisco

Seguimiento de Indicadores

Secretaría de Planeación,
Administración y Finanzas

Datos del Programa ¹

Formación Profesional Técnica y Técnica Bachiller

Eje: Educación de calidad

Tema Central: Sistema educativo

¿Quién gasta?

04	Unidad Presupuestal	009	Unidad Responsable	00150	Unidad Ejecutora del Gasto
Secretaría de Educación		Colegio Nacional de Educación Profesional Técnica del Estado de Jalisco		Colegio Nacional de Educación Profesional Técnica del Estado de Jalisco	

¿Para qué se gasta?

Finalidad	Función	Subfunción
Desarrollo Social	Educación	Educación Media Superior

Objetivos

Nivel	Clave Componente	Resumen Narrativo
Componente	D5 ²	Atención educativa a través de un Modelo de Calidad para la Competitividad para alumnos en los planteles incorporados al Padrón de Buena Calidad del Sistema Nacional de Educación Media Superior.

Datos del Indicador

Denominación	Método de cálculo
Porcentaje de alumnos que estudian en programas de calidad	(Número de alumnos atendidos en planteles con ingreso al Padrón de Buena Calidad y/o planteles certificados en la Norma ISO 9001 (Realizado) / Número de alumnos atendidos en planteles con ingreso al Padrón de Buena Calidad y/o planteles certificados en la Norma ISO 9001 (Programado))*100

Descripción del Indicador

A través de la certificación de procesos, el Colegio pretende impulsar la gestión hacia mayores niveles de eficiencia y eficacia, impactando en todos los ámbitos de la institución.

Tipo de Indicador	Gestión	Dimensión del Indicador	Calidad	Año de Medición del Resultado	2018
Cobertura	Estatal	Frecuencia de Medición	Anual		

Desagregado meta valor por género

Parámetros de semaforización						Meta Institucional	Meta Valor	Unidad de medida (meta valor)	Hombre	Mujer
0	50.00	50.01	80.00	80.01	130	100%	14,500	Alumno	0.00	0.00
						Sentido del Indicador	Línea Base (meta valor)	Año (Línea base)	Tipo de Acumulación	
						Ascendente	13,993	2016	Promedio	

Resultados

Valor Programado	0.00	Avance de la Meta (3er trimestre)	13,664.00	% Avance de la Meta (3er trimestre)	N.D	Semáforo (3er trimestre)	
	Valor programado	Avance de la meta		Valor programado	Avance de la meta		
Enero	N.P.	N.D	Julio	N.P.	N.D		
Febrero	N.P.	N.D	Agosto	N.P.	N.D		
Marzo	N.P.	N.D	Septiembre	N.P.	13,664.00		
Abril	N.P.	N.D	Octubre	N.P.			
Mayo	N.P.	N.D	Noviembre	14,500.00			
Junio	N.P.	N.D	Diciembre	N.P.			

Medios de verificación Campaña de Promoción, Sistema de Información Ejecutiva, Informes a Junta de Gobierno, Sistema de Administración Escolar, Coordinación de Formación Técnica.

Observaciones

1 El presente documento despliega la información perteneciente a los indicadores estratégicos y gestión de aquellos Programas presupuestarios que proveen de bienes y servicios que generan valor público a la ciudadanía jalisciense.
 2 Se muestra el número del Componente relacionado con el indicador.

GOBIERNO DEL ESTADO DE JALISCO
PRESUPUESTO DE EGRESOS PARA EL EJERCICIO FISCAL 2018

Ficha Técnica de Indicador

Sistema de Evaluación del Desempeño (SED)

Gobierno del Estado de Jalisco

Seguimiento de Indicadores

Secretaría de Planeación,
Administración y Finanzas

Datos del Programa ¹

Formación Profesional Técnica y Técnica Bachiller

Eje: Educación de calidad

Tema Central: Sistema educativo

¿Quién gasta?

04	Unidad Presupuestal	009	Unidad Responsable	00150	Unidad Ejecutora del Gasto
Secretaría de Educación		Colegio Nacional de Educación Profesional Técnica del Estado de Jalisco		Colegio Nacional de Educación Profesional Técnica del Estado de Jalisco	

¿Para qué se gasta?

Finalidad	Función	Subfunción
Desarrollo Social	Educación	Educación Media Superior

Objetivos

Nivel	Clave Componente	Resumen Narrativo
Actividad	D5-01 ²	Crecimiento de la Matrícula en Planteles incorporados al PBC-SiNEMS

Datos del Indicador

Denominación	Método de cálculo
Tasa de crecimiento de la matrícula	(Número de alumnos matriculados en el periodo N (Realizado) / Número de alumnos matriculados en el periodo N (Programado))*100

Descripción del Indicador

El indicador dimensiona la capacidad de atracción y retención del sistema educativo para atender a la población. Una tasa de crecimiento positiva indica un aumento en la capacidad del sistema educativo. Tasas de crecimiento negativas muestran una menor atención a la demanda entre ciclos escolares

Tipo de Indicador	Gestión	Dimensión del Indicador	Eficiencia	Año de Medición del Resultado	2018
Cobertura	Estatal	Frecuencia de Medición	Trimestral		

Desagregado meta valor por género

Parámetros de semaforización		Meta Institucional	Meta Valor	Unidad de medida (meta valor)	Hombre	Mujer
0	50.00	100%	14,500	Alumno	0.00	0.00
		Sentido del Indicador	Línea Base (meta valor)	Año (Línea base)	Tipo de Acumulación	
		Ascendente	15,179	2016	Suma	

Resultados

Valor Programado	12,000.00	Avance de la Meta (3er trimestre)	14,781.00	% Avance de la Meta (3er trimestre)	123.2%	Semáforo (3er trimestre)	
	Valor programado	Avance de la meta		Valor programado	Avance de la meta		
Enero	N.P.	N.D.	Julio	N.P.	N.D.		
Febrero	N.P.	N.D.	Agosto	12,000.00	N.D.		
Marzo	N.P.	N.D.	Septiembre	N.P.	14,781.00		
Abril	N.P.	N.D.	Octubre	1,000.00			
Mayo	N.P.	N.D.	Noviembre	1,000.00			
Junio	N.P.	N.D.	Diciembre	500.00			

Medios de verificación Campaña de Promoción, Sistema de Información Ejecutiva, Informes a Junta de Gobierno, Sistema de Administración Escolar, Coordinación de Formación Técnica.

Observaciones

¹ El presente documento despliega la información perteneciente a los indicadores estratégicos y gestión de aquellos Programas presupuestarios que proveen de bienes y servicios que generan valor público a la ciudadanía jalisciense.
² Se muestra el número del Componente relacionado con el indicador.

GOBIERNO DEL ESTADO DE JALISCO
PRESUPUESTO DE EGRESOS PARA EL EJERCICIO FISCAL 2018

Ficha Técnica de Indicador

Sistema de Evaluación del Desempeño (SED)

Gobierno del Estado de Jalisco

Seguimiento de Indicadores

Secretaría de Planeación,
Administración y Finanzas

Datos del Programa ¹

Formación Profesional Técnica y Técnica Bachiller

Eje: Educación de calidad

Tema Central: Sistema educativo

¿Quién gasta?

04	Unidad Presupuestal	009	Unidad Responsable	00150	Unidad Ejecutora del Gasto
Secretaría de Educación		Colegio Nacional de Educación Profesional Técnica del Estado de Jalisco		Colegio Nacional de Educación Profesional Técnica del Estado de Jalisco	

¿Para qué se gasta?

Finalidad	Función	Subfunción
Desarrollo Social	Educación	Educación Media Superior

Objetivos

Nivel	Clave Componente	Resumen Narrativo
Componente	D6 ²	Servicios de Capacitación y Evaluación otorgados al público en general.

Datos del Indicador

Denominación	Método de cálculo
Tasa de Capacitación Laboral	(Número de personas capacitadas en el periodo (Realizado) / Número de personas capacitadas en el periodo (Programado))*100

Descripción del Indicador
La capacitación que proporciona el CONALEP tiene el propósito de favorecer la adquisición y desarrollo de las competencias requeridas para el desempeño de funciones productivas en una empresa o institución, así como para facilitar la empleabilidad y el desarrollo o fortalecimiento de una actividad productiva por cuenta propia

Tipo de Indicador	Gestión	Dimensión del Indicador	Economía	Año de Medición del Resultado	2018
Cobertura	Estatal	Frecuencia de Medición	Trimestral		

Parámetros de semaforización			Meta Institucional	Meta Valor	Unidad de medida (meta valor)	Desagregado meta valor por género				
0	50.00	50.01	80.00	80.01	130	100%	6,500	Persona	No disponible	No disponible
						Sentido del Indicador	Línea Base (meta valor)	Año (Línea base)	Tipo de Acumulación	
						Ascendente	5,689	2016	Suma	

Resultados

Valor Programado	5,000.00	Avance de la Meta (3er trimestre)	4,964.00	% Avance de la Meta (3er trimestre)	99.3%	Semáforo (3er trimestre)	
	Valor programado	Avance de la meta		Valor programado	Avance de la meta		
Enero	N.P.	N.D	Julio	N.P.	N.D		
Febrero	N.P.	N.D	Agosto	N.P.	1,283.00		
Marzo	1,000.00	1,283.00	Septiembre	2,000.00	N.D		
Abril	N.P.	N.D	Octubre	N.P.			
Mayo	N.P.	N.D	Noviembre	N.P.			
Junio	2,000.00	2,398.00	Diciembre	1,500.00			

Medios de verificación Sistema de Información Ejecutiva y Sistema de Información Estadística de Capacitación, Coordinación de Formación Técnica.

Observaciones

¹ El presente documento despliega la información perteneciente a los indicadores estratégicos y gestión de aquellos Programas presupuestarios que proveen de bienes y servicios que generan valor público a la ciudadanía jalisciense.
² Se muestra el número del Componente relacionado con el indicador.

GOBIERNO DEL ESTADO DE JALISCO
PRESUPUESTO DE EGRESOS PARA EL EJERCICIO FISCAL 2018

Ficha Técnica de Indicador

Sistema de Evaluación del Desempeño (SED)

Gobierno del Estado de Jalisco

Seguimiento de Indicadores

Secretaría de Planeación,
Administración y Finanzas

Datos del Programa ¹

Formación Profesional Técnica y Técnica Bachiller

Eje: Educación de calidad

Tema Central: Sistema educativo

¿Quién gasta?

04	Unidad Presupuestal	009	Unidad Responsable	00150	Unidad Ejecutora del Gasto
Secretaría de Educación		Colegio Nacional de Educación Profesional Técnica del Estado de Jalisco		Colegio Nacional de Educación Profesional Técnica del Estado de Jalisco	

¿Para qué se gasta?

Finalidad	Función	Subfunción
Desarrollo Social	Educación	Educación Media Superior

Objetivos

Nivel	Clave Componente	Resumen Narrativo
Actividad	D6-01 ²	Vinculación y gestión para la oferta de servicios de Capacitación y Centros de Evaluación.

Datos del Indicador

Denominación	Método de cálculo
Tasa de variación de las evaluaciones de competencias laborales	$(\text{Número de personas evaluadas con fines de certificación en el periodo N (Realizado)} / \text{Número de personas evaluadas con fines de certificación en el periodo N (Programado)}) * 100$

Descripción del Indicador

Este indicador muestra la tasa de variación de la evaluación de competencias en un proceso complejo, que requiere como pasos previos la definición de perfiles ocupacionales, estructurados en torno a conocimientos, habilidades y conductas individuales y sociales.

Tipo de Indicador	Gestión	Dimensión del Indicador	Economía	Año de Medición del Resultado	2018
Cobertura	Estatal	Frecuencia de Medición	Trimestral		

Desagregado meta valor por género

Parámetros de semaforización						Meta Institucional	Meta Valor	Unidad de medida (meta valor)	Hombre	Mujer
0	50.00	50.01	80.00	80.01	130	100%	1,000	Persona	0.00	0.00
						Sentido del Indicador	Línea Base (meta valor)	Año (Línea base)	Tipo de Acumulación	
						Ascendente	392	2016	Suma	

Resultados

Valor Programado	350.00	Avance de la Meta (3er trimestre)	328.00	% Avance de la Meta (3er trimestre)	N.D	Semáforo (3er trimestre)	
	Valor programado		Avance de la meta		Valor programado		Avance de la meta
Enero	N.P.		N.D	Julio	N.P.		N.D
Febrero	N.P.		N.D	Agosto	N.P.		N.D
Marzo	N.P.		N.D	Septiembre	N.P.		N.D
Abril	200.00		N.D	Octubre	350.00		
Mayo	N.P.		N.D	Noviembre	N.P.		
Junio	150.00		328.00	Diciembre	300.00		

Medios de verificación: Informe de Junta Directiva, Coordinación de Formación Técnica.

Observaciones:

¹ El presente documento despliega la información perteneciente a los indicadores estratégicos y gestión de aquellos Programas presupuestarios que proveen de bienes y servicios que generan valor público a la ciudadanía jalisciense.
² Se muestra el número del Componente relacionado con el indicador.

GOBIERNO DEL ESTADO DE JALISCO
PRESUPUESTO DE EGRESOS PARA EL EJERCICIO FISCAL 2018

Ficha Técnica de Indicador

Sistema de Evaluación del Desempeño (SED)

Gobierno del Estado de Jalisco

Seguimiento de Indicadores

Secretaría de Planeación,
Administración y Finanzas

Datos del Programa ¹

Oferta de bachillerato tecnológico con calidad y pertinencia en Jalisco

Eje: Educación de calidad

Tema Central: Sistema educativo

¿Quién gasta?

04	Unidad Presupuestal	010	Unidad Responsable	00151	Unidad Ejecutora del Gasto
Secretaría de Educación		Colegio de Estudios Científicos y Tecnológicos del Estado de Jalisco		Colegio de Estudios Científicos y Tecnológicos del Estado de Jalisco	

¿Para qué se gasta?

Finalidad	Función	Subfunción
Desarrollo Social	Educación	Educación Media Superior

Objetivos

Nivel	Clave Componente	Resumen Narrativo
Fin		Contribuir a incrementar el acceso, la equidad y la calidad de la educación mediante acciones encaminadas al fortalecimiento y ampliación del bachillerato tecnológico, con el propósito de ofrecer servicios de calidad, a través de una oferta educativa, que nos lleve a una educación Pertinente, Relevante, Incluyente e integralmente formativa en el Estado.

Datos del Indicador

Denominación	Método de cálculo
Índice de incorporación al Padrón de Buena Calidad del Sistema Nacional de Educación Media Superior	$(\text{Matrícula de planteles certificados (Realizado)} / \text{Matrícula de planteles certificados (Programado)}) * 100$

Descripción del Indicador
Porcentaje de la matrícula del subsistema CECYTEJ que se encuentra en planteles certificados por el PBC-SiNEMS, con lo cual se asegura un nivel de calidad para los estudiantes

Tipo de Indicador	Estratégico	Dimensión del Indicador	Calidad	Año de Medición del Resultado	2018
Cobertura	Estatual	Frecuencia de Medición	Anual		

Parámetros de semaforización						Meta Institucional	Meta Valor	Unidad de medida (meta valor)	Desagregado meta valor por género	
0	59.99	60.00	79.99	80.00	130	100%	92	Porcentaje	No disponible	No disponible
						Sentido del Indicador	Línea Base (meta valor)	Año (Línea base)	Tipo de Acumulación	
						Ascendente	90	2017	Suma	

Resultados

Valor Programado	N.P.	Avance de la Meta (3er trimestre)	N.D.	% Avance de la Meta (3er trimestre)	N.D.	Semáforo (3er trimestre)
	Valor programado	Avance de la meta		Valor programado	Avance de la meta	
Enero	N.P.	N.D.	Julio	N.P.	N.D.	
Febrero	N.P.	N.D.	Agosto	N.P.	N.D.	
Marzo	N.P.	N.D.	Septiembre	N.P.	N.D.	
Abril	N.P.	N.D.	Octubre	N.P.		
Mayo	N.P.	N.D.	Noviembre	N.P.		
Junio	N.P.	N.D.	Diciembre	92.00		

Medios de verificación	Informes, dictámenes, reportes, evaluaciones CECYTEJ
-------------------------------	--

Observaciones	
----------------------	--

- El presente documento despliega la información perteneciente a los indicadores estratégicos y gestión de aquellos Programas presupuestarios que proveen de bienes y servicios que generan valor público a la ciudadanía jalisciense.
- Se muestra el número del Componente relacionado con el indicador.

GOBIERNO DEL ESTADO DE JALISCO
PRESUPUESTO DE EGRESOS PARA EL EJERCICIO FISCAL 2018

Ficha Técnica de Indicador

Sistema de Evaluación del Desempeño (SED)

Gobierno del Estado de Jalisco

Seguimiento de Indicadores

Secretaría de Planeación,

Administración y Finanzas

Datos del Programa ¹

Oferta de bachillerato tecnológico con calidad y pertinencia en Jalisco

Eje: Educación de calidad

Tema Central: Sistema educativo

¿Quién gasta?

04	Unidad Presupuestal	010	Unidad Responsable	00151	Unidad Ejecutora del Gasto
Secretaría de Educación		Colegio de Estudios Científicos y Tecnológicos del Estado de Jalisco		Colegio de Estudios Científicos y Tecnológicos del Estado de Jalisco	

¿Para qué se gasta?

Finalidad	Función	Subfunción
Desarrollo Social	Educación	Educación Media Superior

Objetivos

Nivel	Clave Componente	Resumen Narrativo
Propósito	2	Los jóvenes jaliscienses cuentan con oferta de bachillerato tecnológico con calidad, que les permite contar con competencias para la vida, para el trabajo y con oportunidades para cursar educación superior.

Datos del Indicador

Denominación	Método de cálculo
Total de eficiencia terminal	(Número de alumnos certificados (Realizado) / Número de alumnos certificados (Programado))*100

Descripción del Indicador
 Este indicador mide el número de egresados por generación (egreso oportuno)

Tipo de Indicador	Estratégico	Dimensión del Indicador	Eficacia	Año de Medición del Resultado	2018
Cobertura	Estatral	Frecuencia de Medición	Anual		

Parámetros de semaforización						Meta Institucional	Meta Valor	Unidad de medida (meta valor)	Desagregado meta valor por género	
0	59.99	60.00	79.99	80.00	130	100%	5,000	Alumno	No disponible	No disponible
						Sentido del Indicador	Línea Base (meta valor)	Año (Línea base)	Tipo de Acumulación	
						Ascendente	4,600	2017	Suma	

Resultados

Valor Programado	5,000.00	Avance de la Meta (3er trimestre)	4,932.00	% Avance de la Meta (3er trimestre)	98.6%	Semáforo (3er trimestre)	
	Valor programado	Avance de la meta		Valor programado	Avance de la meta		
Enero	N.P.	N.D.	Julio	N.P.	N.D.		
Febrero	N.P.	N.D.	Agosto	5,000.00	4,932.00		
Marzo	N.P.	N.D.	Septiembre	N.P.	N.D.		
Abril	N.P.	N.D.	Octubre	N.P.			
Mayo	N.P.	N.D.	Noviembre	N.P.			
Junio	N.P.	N.D.	Diciembre	N.P.			

Medios de verificación Reportes estadísticos de emisión de certificados y títulos de acuerdo a la normatividad; estadística institucional; seguimiento de egresados; certificados de competencia del componente profesional: CECYTEJ

Observaciones

1 El presente documento despliega la información perteneciente a los indicadores estratégicos y gestión de aquellos Programas presupuestarios que proveen de bienes y servicios que generan valor público a la ciudadanía jalisciense.
 2 Se muestra el número del Componente relacionado con el indicador.

GOBIERNO DEL ESTADO DE JALISCO
PRESUPUESTO DE EGRESOS PARA EL EJERCICIO FISCAL 2018

Ficha Técnica de Indicador

Sistema de Evaluación del Desempeño (SED)

Gobierno del Estado de Jalisco

Seguimiento de Indicadores

Secretaría de Planeación,
Administración y Finanzas

Datos del Programa ¹

Oferta de bachillerato tecnológico con calidad y pertinencia en Jalisco

Eje: Educación de calidad

Tema Central: Sistema educativo

¿Quién gasta?

04	Unidad Presupuestal	010	Unidad Responsable	00151	Unidad Ejecutora del Gasto
Secretaría de Educación		Colegio de Estudios Científicos y Tecnológicos del Estado de Jalisco		Colegio de Estudios Científicos y Tecnológicos del Estado de Jalisco	

¿Para qué se gasta?

Finalidad	Función	Subfunción
Desarrollo Social	Educación	Educación Media Superior

Objetivos

Nivel	Clave Componente	Resumen Narrativo
Componente	02 ²	Infraestructura y equipamiento de los planteles atendidos.

Datos del Indicador

Denominación	Método de cálculo
Total de acciones de fortalecimiento de las condiciones de infraestructura, mantenimiento y equipamiento.	(Número de acciones de fortalecimiento de la infraestructura y equipamiento en planteles (Realizado) / Número de acciones de fortalecimiento de la infraestructura y equipamiento en planteles (Programado))*100

Descripción del Indicador

Este indicador muestra las acciones de fortalecimiento de las condiciones de infraestructura mediante la habilitación de espacios físicos, así como la adquisición de equipamiento para talleres, laboratorios y bibliotecas en planteles.

Tipo de Indicador	Gestión	Dimensión del Indicador	Economía	Año de Medición del Resultado	2018
Cobertura	Estatal	Frecuencia de Medición	Trimestral		

Desagregado meta valor por género

Parámetros de semaforización						Meta Institucional	Meta Valor	Unidad de medida (meta valor)	Hombre	Mujer
0	59.99	60.00	79.99	80.00	130	100%	100	Acción	No disponible	No disponible
						Sentido del Indicador	Línea Base (meta valor)	Año (Línea base)	Tipo de Acumulación	
						Ascendente	203	2017	Suma	

Resultados

Valor Programado	75.00	Avance de la Meta (3er trimestre)	197.00	% Avance de la Meta (3er trimestre)	262.7%	Semáforo (3er trimestre)	
	Valor programado	Avance de la meta		Valor programado	Avance de la meta		
Enero	N.P.	N.D.	Julio	N.P.	N.D.		
Febrero	N.P.	N.D.	Agosto	N.P.	N.D.		
Marzo	10.00	11.00	Septiembre	35.00	156.00		
Abril	N.P.	N.D.	Octubre	N.P.			
Mayo	N.P.	N.D.	Noviembre	N.P.			
Junio	30.00	30.00	Diciembre	25.00			

Medios de verificación Reportes de inventarios; actas de entrega de mantenimiento a satisfacción; facturas y contratos.

Observaciones

¹ El presente documento despliega la información perteneciente a los indicadores estratégicos y gestión de aquellos Programas presupuestarios que proveen de bienes y servicios que generan valor público a la ciudadanía jalisciense.
² Se muestra el número del Componente relacionado con el indicador.

GOBIERNO DEL ESTADO DE JALISCO
PRESUPUESTO DE EGRESOS PARA EL EJERCICIO FISCAL 2018

Ficha Técnica de Indicador

Sistema de Evaluación del Desempeño (SED)

Gobierno del Estado de Jalisco

Seguimiento de Indicadores

Secretaría de Planeación,
Administración y Finanzas

Datos del Programa ¹

Oferta de bachillerato tecnológico con calidad y pertinencia en Jalisco

Eje: Educación de calidad

Tema Central: Sistema educativo

¿Quién gasta?

04	Unidad Presupuestal	010	Unidad Responsable	00151	Unidad Ejecutora del Gasto
Secretaría de Educación		Colegio de Estudios Científicos y Tecnológicos del Estado de Jalisco		Colegio de Estudios Científicos y Tecnológicos del Estado de Jalisco	

¿Para qué se gasta?

Finalidad	Función	Subfunción
Desarrollo Social	Educación	Educación Media Superior

Objetivos

Nivel	Clave Componente	Resumen Narrativo
Actividad	02-01 ²	Habilitación y equipamiento de espacios físicos en el Colegio

Datos del Indicador

Denominación	Método de cálculo
Total de espacios físicos en planteles y Oficinas Centrales que son habilitados o equipados	(Número de espacios equipados, habilitados o rehabilitados (Realizado) / Número de espacios equipados, habilitados o rehabilitados (Programado))*100

Descripción del Indicador
El equipamiento continuo de talleres, laboratorios y bibliotecas, así como la habilitación de espacios físicos y mantenimientos en planteles y Oficinas Centrales permiten contar con mejores condiciones para el servicio ofrecido por CECyTEJ

Tipo de Indicador	Gestión	Dimensión del Indicador	Calidad	Año de Medición del Resultado	2018
Cobertura	Estatal	Frecuencia de Medición	Trimestral		

Parámetros de semaforización						Meta Institucional	Meta Valor	Unidad de medida (meta valor)	Desagregado meta valor por género	
0	59.99	60.00	79.99	80.00	130	100%	100	Equipamiento	No disponible	No disponible
						Sentido del Indicador	Línea Base (meta valor)	Año (Línea base)	Tipo de Acumulación	
						Ascendente	203	2017	Suma	

Resultados

Valor Programado	75.00	Avance de la Meta (3er trimestre)	197.00	% Avance de la Meta (3er trimestre)	262.7%	Semáforo (3er trimestre)	
	Valor programado	Avance de la meta		Valor programado	Avance de la meta		
Enero	N.P.	N.D	Julio	N.P.	N.D		
Febrero	N.P.	N.D	Agosto	N.P.	N.D		
Marzo	10.00	11.00	Septiembre	35.00	156.00		
Abril	N.P.	N.D	Octubre	N.P.			
Mayo	N.P.	N.D	Noviembre	N.P.			
Junio	30.00	30.00	Diciembre	25.00			

Medios de verificación Informe y reportes de equipamiento de espacios; informes trimestrales; facturas y órdenes de compra; órdenes de salida; actas de entrega de mantenimiento a satisfacción; reportes de mantenimiento realizados por plantel; facturas.

Observaciones

¹ El presente documento despliega la información perteneciente a los indicadores estratégicos y gestión de aquellos Programas presupuestarios que proveen de bienes y servicios que generan valor público a la ciudadanía jalisciense.
² Se muestra el número del Componente relacionado con el indicador.

GOBIERNO DEL ESTADO DE JALISCO
PRESUPUESTO DE EGRESOS PARA EL EJERCICIO FISCAL 2018

Ficha Técnica de Indicador

Sistema de Evaluación del Desempeño (SED)

Gobierno del Estado de Jalisco

Seguimiento de Indicadores

Secretaría de Planeación,
Administración y Finanzas

Datos del Programa ¹

Oferta de bachillerato tecnológico con calidad y pertinencia en Jalisco

Eje: Educación de calidad

Tema Central: Sistema educativo

¿Quién gasta?

04	Unidad Presupuestal	010	Unidad Responsable	00151	Unidad Ejecutora del Gasto
Secretaría de Educación		Colegio de Estudios Científicos y Tecnológicos del Estado de Jalisco		Colegio de Estudios Científicos y Tecnológicos del Estado de Jalisco	

¿Para qué se gasta?

Finalidad	Función	Subfunción
Desarrollo Social	Educación	Educación Media Superior

Objetivos

Nivel	Clave Componente	Resumen Narrativo
Componente	03 ²	Acciones de vinculación concretadas con los sectores productivos que integran a la sociedad.

Datos del Indicador

Denominación	Método de cálculo
Total de acciones realizadas para el fortalecimiento de la vinculación del Colegio con instituciones públicas, privadas y sociales	(Número de acciones de vinculación (Realizado) / Número de acciones de vinculación (Programado))*100

Descripción del Indicador
Acciones realizadas para el fortalecimiento de las estrategias de vinculación del Colegio con instituciones públicas, privadas y sociales en beneficio de la comunidad educativa del CECyTEJ

Tipo de Indicador	Gestión	Dimensión del Indicador	Calidad	Año de Medición del Resultado	2018
Cobertura	Estatal	Frecuencia de Medición	Trimestral		

Parámetros de semaforización						Meta Institucional	Meta Valor	Unidad de medida (meta valor)	Desagregado meta valor por género	
0	59.99	60.00	79.99	80.00	130	100%	50	Acción	Hombre	Mujer
									No disponible	No disponible
						Sentido del Indicador	Línea Base (meta valor)	Año (Línea base)	Tipo de Acumulación	
						Ascendente	12	2017	Suma	

Resultados

Valor Programado	38.00	Avance de la Meta (3er trimestre)	23.00	% Avance de la Meta (3er trimestre)	60.5%	Semáforo (3er trimestre)	
	Valor programado	Avance de la meta		Valor programado	Avance de la meta		
Enero	N.P.	N.D.	Julio	N.P.	N.D.		
Febrero	N.P.	N.D.	Agosto	N.P.	N.D.		
Marzo	12.00	12.00	Septiembre	12.00	5.00		
Abril	N.P.	N.D.	Octubre	N.P.			
Mayo	N.P.	N.D.	Noviembre	N.P.			
Junio	14.00	6.00	Diciembre	12.00			

Medios de verificación Registro de convenios institucionales; minutas de sesiones; plataformas nacionales y propias

Observaciones

- 1 El presente documento despliega la información perteneciente a los indicadores estratégicos y gestión de aquellos Programas presupuestarios que proveen de bienes y servicios que generan valor público a la ciudadanía jalisciense.
- 2 Se muestra el número del Componente relacionado con el indicador.

GOBIERNO DEL ESTADO DE JALISCO
PRESUPUESTO DE EGRESOS PARA EL EJERCICIO FISCAL 2018

Ficha Técnica de Indicador

Sistema de Evaluación del Desempeño (SED)

Gobierno del Estado de Jalisco

Seguimiento de Indicadores

Secretaría de Planeación,
Administración y Finanzas

Datos del Programa ¹

Oferta de bachillerato tecnológico con calidad y pertinencia en Jalisco

Eje: Educación de calidad

Tema Central: Sistema educativo

¿Quién gasta?

04	Unidad Presupuestal	010	Unidad Responsable	00151	Unidad Ejecutora del Gasto
Secretaría de Educación		Colegio de Estudios Científicos y Tecnológicos del Estado de Jalisco		Colegio de Estudios Científicos y Tecnológicos del Estado de Jalisco	

¿Para qué se gasta?

Finalidad	Función	Subfunción
Desarrollo Social	Educación	Educación Media Superior

Objetivos

Nivel	Clave Componente	Resumen Narrativo
Actividad	03-01 ²	Convenios suscritos con instituciones públicas, privadas y sociales

Datos del Indicador


Denominación	Método de cálculo
Total de convenios suscritos	$(\text{Número de convenios suscritos (Realizado)} / \text{Número de convenios suscritos (Programado)}) * 100$

Descripción del Indicador
Este indicador mide la suscripción de convenios con Instituciones Públicas, Privadas y Sociales.

Tipo de Indicador	Gestión	Dimensión del Indicador	Calidad	Año de Medición del Resultado	2018
Cobertura	Estatal	Frecuencia de Medición	Trimestral		

Parámetros de semaforización						Meta Institucional	Meta Valor	Unidad de medida (meta valor)	Desagregado meta valor por género	
0	59.99	60.00	79.99	80.00	130	100%	50	Convenio	No disponible	No disponible
						Sentido del Indicador	Línea Base (meta valor)	Año (Línea base)	Tipo de Acumulación	
						Ascendente	12	2017	Suma	

Resultados

Valor Programado	38.00	Avance de la Meta (3er trimestre)	23.00	% Avance de la Meta (3er trimestre)	60.5%	Semáforo (3er trimestre)	
	Valor programado	Avance de la meta		Valor programado	Avance de la meta		
Enero	N.P.	N.D	Julio	N.P.	N.D		
Febrero	N.P.	N.D	Agosto	N.P.	N.D		
Marzo	12.00	12.00	Septiembre	12.00	5.00		
Abril	N.P.	N.D	Octubre	N.P.			
Mayo	N.P.	N.D	Noviembre	N.P.			
Junio	14.00	6.00	Diciembre	12.00			

Medios de verificación Informes y registro de convenios institucionales

Observaciones

1 El presente documento despliega la información perteneciente a los indicadores estratégicos y gestión de aquellos Programas presupuestarios que proveen de bienes y servicios que generan valor público a la ciudadanía jalisciense.
 2 Se muestra el número del Componente relacionado con el indicador.

GOBIERNO DEL ESTADO DE JALISCO
PRESUPUESTO DE EGRESOS PARA EL EJERCICIO FISCAL 2018

Ficha Técnica de Indicador

Sistema de Evaluación del Desempeño (SED)

Gobierno del Estado de Jalisco

Seguimiento de Indicadores

Secretaría de Planeación,
Administración y Finanzas

Datos del Programa ¹

Oferta de bachillerato tecnológico con calidad y pertinencia en Jalisco

Eje: Educación de calidad

Tema Central: Sistema educativo

¿Quién gasta?

04	Unidad Presupuestal	010	Unidad Responsable	00151	Unidad Ejecutora del Gasto
Secretaría de Educación		Colegio de Estudios Científicos y Tecnológicos del Estado de Jalisco		Colegio de Estudios Científicos y Tecnológicos del Estado de Jalisco	

¿Para qué se gasta?

Finalidad	Función	Subfunción
Desarrollo Social	Educación	Educación Media Superior

Objetivos

Nivel	Clave Componente	Resumen Narrativo
Componente	04 ²	Acciones de desarrollo institucional y gestión administrativa concretadas.

Datos del Indicador

Denominación	Método de cálculo
Total de acciones de actualización normativa	$(\text{Acciones de actualización normativa (Realizado)} / \text{Acciones de actualización normativa (Programado)}) * 100$

Descripción del Indicador
 Este indicador mostrará los Colegios alinean su normatividad a las disposiciones federales, estatales y municipales que impactan en sus procesos institucionales, mediante acciones de actualización normativa.

Tipo de Indicador	Gestión	Dimensión del Indicador	Calidad	Año de Medición del Resultado	2018
Cobertura	Estatal	Frecuencia de Medición	Trimestral		

Parámetros de semaforización						Meta Institucional	Meta Valor	Unidad de medida (meta valor)	Desagregado meta valor por género	
0	59.99	60.00	79.99	80.00	130	100%	3	Acción	No disponible	No disponible
						Sentido del Indicador	Línea Base (meta valor)	Año (Línea base)	Tipo de Acumulación	
						Ascendente	1	2017	Suma	

Resultados

Valor Programado	1.00	Avance de la Meta (3er trimestre)	1.00	% Avance de la Meta (3er trimestre)	100.0%	Semáforo (3er trimestre)	
	Valor programado	Avance de la meta		Valor programado	Avance de la meta		
Enero	N.P.	N.D	Julio	N.P.	N.D		
Febrero	N.P.	N.D	Agosto	N.P.	N.D		
Marzo	0.00	0.00	Septiembre	1.00	1.00		
Abril	N.P.	N.D	Octubre	N.P.			
Mayo	N.P.	N.D	Noviembre	N.P.			
Junio	0.00	0.00	Diciembre	2.00			

Medios de verificación Informes generados por plataformas informáticas, normativas en operación; así como por la operatividad de aplicaciones web.

Observaciones

- El presente documento despliega la información perteneciente a los indicadores estratégicos y gestión de aquellos Programas presupuestarios que proveen de bienes y servicios que generan valor público a la ciudadanía jalisciense.
- Se muestra el número del Componente relacionado con el indicador.

GOBIERNO DEL ESTADO DE JALISCO
PRESUPUESTO DE EGRESOS PARA EL EJERCICIO FISCAL 2018

Ficha Técnica de Indicador

Sistema de Evaluación del Desempeño (SED)

Gobierno del Estado de Jalisco

Seguimiento de Indicadores

Secretaría de Planeación,
Administración y Finanzas

Datos del Programa ¹

Oferta de bachillerato tecnológico con calidad y pertinencia en Jalisco

Eje: Educación de calidad

Tema Central: Sistema educativo

¿Quién gasta?

04	Unidad Presupuestal	010	Unidad Responsable	00151	Unidad Ejecutora del Gasto
Secretaría de Educación		Colegio de Estudios Científicos y Tecnológicos del Estado de Jalisco		Colegio de Estudios Científicos y Tecnológicos del Estado de Jalisco	

¿Para qué se gasta?

Finalidad	Función	Subfunción
Desarrollo Social	Educación	Educación Media Superior

Objetivos

Nivel	Clave Componente	Resumen Narrativo
Actividad	04-01 ²	Actualización de instrumentos normativos internos con base en los cambios en leyes y reglamentos en el plano municipal, estatal y federal

Datos del Indicador

Denominación	Método de cálculo
Total de Instrumentos normativos actualizados	$(\text{Instrumentos normativos actualizados (Realizado)} / \text{Instrumentos normativos actualizados (Programado)}) * 100$

Descripción del Indicador
Este indicador mide el número de instrumentos normativos actualizados en el Colegio que permiten una operación más eficaz y eficiente de sus procesos administrativos

Tipo de Indicador	Gestión	Dimensión del Indicador	Calidad	Año de Medición del Resultado	2018
Cobertura	Estatal	Frecuencia de Medición	Trimestral		

Parámetros de semaforización						Meta Institucional	Meta Valor	Unidad de medida (meta valor)	Desagregado meta valor por género	
0	59.99	60.00	79.99	80.00	130	100%	3	Actualización	No disponible	No disponible
						Sentido del Indicador	Línea Base (meta valor)	Año (Línea base)	Tipo de Acumulación	
						Ascendente	1	2017	Suma	

Resultados

Valor Programado	1.00	Avance de la Meta (3er trimestre)	1.00	% Avance de la Meta (3er trimestre)	100.0%	Semáforo (3er trimestre)	
	Valor programado	Avance de la meta		Valor programado	Avance de la meta		
Enero	N.P.	N.D.	Julio	N.P.	N.D.		
Febrero	N.P.	N.D.	Agosto	N.P.	N.D.		
Marzo	0.00	0.00	Septiembre	1.00	1.00		
Abril	N.P.	N.D.	Octubre	N.P.			
Mayo	N.P.	N.D.	Noviembre	N.P.			
Junio	0.00	0.00	Diciembre	2.00			

Medios de verificación Firma de actas y minutas CECYTEJ

Observaciones Se realizó el Reglamento de Titulación del Colegio

¹ El presente documento despliega la información perteneciente a los indicadores estratégicos y gestión de aquellos Programas presupuestarios que proveen de bienes y servicios que generan valor público a la ciudadanía jalisciense.

² Se muestra el número del Componente relacionado con el indicador.

GOBIERNO DEL ESTADO DE JALISCO
PRESUPUESTO DE EGRESOS PARA EL EJERCICIO FISCAL 2018

Ficha Técnica de Indicador

Sistema de Evaluación del Desempeño (SED)

Gobierno del Estado de Jalisco

Seguimiento de Indicadores

Secretaría de Planeación,
Administración y Finanzas

Datos del Programa ¹

Oferta de bachillerato tecnológico con calidad y pertinencia en Jalisco

Eje: Educación de calidad

Tema Central: Sistema educativo

¿Quién gasta?

04	Unidad Presupuestal	010	Unidad Responsable	00151	Unidad Ejecutora del Gasto
Secretaría de Educación		Colegio de Estudios Científicos y Tecnológicos del Estado de Jalisco		Colegio de Estudios Científicos y Tecnológicos del Estado de Jalisco	

¿Para qué se gasta?

Finalidad	Función	Subfunción
Desarrollo Social	Educación	Educación Media Superior

Objetivos

Nivel	Clave Componente	Resumen Narrativo
Componente	06 ²	Acciones de desarrollo académico concretadas.

Datos del Indicador

Denominación	Método de cálculo
Total de acciones realizadas	(Número de acciones de fortalecimiento académico (Realizado) / Número de acciones de fortalecimiento académico (Programado))*100

Descripción del Indicador
Número de estrategias de fortalecimiento académico hacia los docentes mediante opciones de formación continua y superación académica

Tipo de Indicador	Gestión	Dimensión del Indicador	Calidad	Año de Medición del Resultado	2018
Cobertura	Estatal	Frecuencia de Medición	Semestral		

Parámetros de semaforización						Meta Institucional	Meta Valor	Unidad de medida (meta valor)	Desagregado meta valor por género	
0	59.99	60.00	79.99	80.00	130	100%	2	Acción	Hombre	Mujer
									No disponible	No disponible
						Sentido del Indicador	Línea Base (meta valor)	Año (Línea base)	Tipo de Acumulación	
						Ascendente	2	2017	Suma	

Resultados

Valor Programado	1.00	Avance de la Meta (3er trimestre)	1.00	% Avance de la Meta (3er trimestre)	N.D	Semáforo (3er trimestre)	
	Valor programado	Avance de la meta		Valor programado	Avance de la meta		
Enero	N.P.	N.D	Julio	N.P.	N.D		
Febrero	N.P.	N.D	Agosto	N.P.	N.D		
Marzo	N.P.	N.D	Septiembre	N.P.	N.D		
Abril	N.P.	N.D	Octubre	N.P.			
Mayo	N.P.	N.D	Noviembre	N.P.			
Junio	1.00	1.00	Diciembre	1.00			

Medios de verificación Documento Institucional, certificaciones del curso, minutas de plantel CECYTEJ

Observaciones

- 1 El presente documento despliega la información perteneciente a los indicadores estratégicos y gestión de aquellos Programas presupuestarios que proveen de bienes y servicios que generan valor público a la ciudadanía jalisciense.
- 2 Se muestra el número del Componente relacionado con el indicador.

GOBIERNO DEL ESTADO DE JALISCO
PRESUPUESTO DE EGRESOS PARA EL EJERCICIO FISCAL 2018

Ficha Técnica de Indicador

Sistema de Evaluación del Desempeño (SED)

Gobierno del Estado de Jalisco

Seguimiento de Indicadores

Secretaría de Planeación,
Administración y Finanzas

Datos del Programa ¹

Oferta de bachillerato tecnológico con calidad y pertinencia en Jalisco

Eje: Educación de calidad

Tema Central: Sistema educativo

¿Quién gasta?

04	Unidad Presupuestal	010	Unidad Responsable	00151	Unidad Ejecutora del Gasto
Secretaría de Educación		Colegio de Estudios Científicos y Tecnológicos del Estado de Jalisco		Colegio de Estudios Científicos y Tecnológicos del Estado de Jalisco	

¿Para qué se gasta?

Finalidad	Función	Subfunción
Desarrollo Social	Educación	Educación Media Superior

Objetivos

Nivel	Clave Componente	Resumen Narrativo
Actividad	06-01 ²	Docentes participantes en actividades de formación continua y superación académica

Datos del Indicador

Denominación	Método de cálculo
Total de docentes capacitados	(Número de docentes capacitados (Realizado) / Número de docentes capacitados (Programado))*100

Descripción del Indicador
 Contempla los profesores asistentes a cursos ofertados por CECyTEJ o instancias externas, así como las becas o financiamientos de apoyo que brinda el colegio.

Tipo de Indicador	Gestión	Dimensión del Indicador	Calidad	Año de Medición del Resultado	2018
Cobertura	Estatual	Frecuencia de Medición	Bimestral		

Parámetros de semaforización						Meta Institucional	Meta Valor	Unidad de medida (meta valor)	Desagregado meta valor por género	
0	59.99	60.00	79.99	80.00	130	100%	560	Docente	Hombre	Mujer
									No disponible	No disponible
						Sentido del Indicador	Línea Base (meta valor)	Año (Línea base)	Tipo de Acumulación	
						Ascendente	550	2017	Suma	

Resultados

Valor Programado	520.00	Avance de la Meta (3er trimestre)	302.00	% Avance de la Meta (3er trimestre)	58.1%	Semáforo (3er trimestre)	
	Valor programado	Avance de la meta		Valor programado	Avance de la meta		
Enero	N.P.	N.D	Julio	N.P.	N.D		
Febrero	180.00	198.00	Agosto	200.00	104.00		
Marzo	N.P.	N.D	Septiembre	N.P.	N.D		
Abril	60.00	0.00	Octubre	40.00			
Mayo	N.P.	N.D	Noviembre	N.P.			
Junio	80.00	0.00	Diciembre	0.00			

Medios de verificación Certificaciones de curso (Diplomas, constancias)

Observaciones Se realizó el Reglamento de Titulación del Colegio

1 El presente documento despliega la información perteneciente a los indicadores estratégicos y gestión de aquellos Programas presupuestarios que proveen de bienes y servicios que generan valor público a la ciudadanía jalisciense.
 2 Se muestra el número del Componente relacionado con el indicador.

GOBIERNO DEL ESTADO DE JALISCO
PRESUPUESTO DE EGRESOS PARA EL EJERCICIO FISCAL 2018

Ficha Técnica de Indicador

Sistema de Evaluación del Desempeño (SED)

Gobierno del Estado de Jalisco

Seguimiento de Indicadores

Secretaría de Planeación,
Administración y Finanzas

Datos del Programa ¹

Oferta de bachillerato tecnológico con calidad y pertinencia en Jalisco

Eje: Educación de calidad

Tema Central: Sistema educativo

¿Quién gasta?

04	Unidad Presupuestal	010	Unidad Responsable	00151	Unidad Ejecutora del Gasto
Secretaría de Educación		Colegio de Estudios Científicos y Tecnológicos del Estado de Jalisco		Colegio de Estudios Científicos y Tecnológicos del Estado de Jalisco	

¿Para qué se gasta?

Finalidad	Función	Subfunción
Desarrollo Social	Educación	Educación Media Superior

Objetivos

Nivel	Clave Componente	Resumen Narrativo
Componente	07 ²	Evaluación educativa e institucional efectuada.

Datos del Indicador

Denominación	Método de cálculo	
Total de acciones de evaluación realizadas	$(\text{Acciones de evaluación (Realizado)} / \text{Acciones de evaluación (Programado)}) * 100$	
Descripción del Indicador		
Se contemplan documentos o investigaciones de carácter evaluativo cuyos resultados permitirán fortalecer la toma de decisiones para la mejora de la institución.		
Tipo de Indicador	Dimensión del Indicador	Año de Medición del Resultado
Gestión	Calidad	2018
Cobertura	Frecuencia de Medición	
Estatal	Anual	

Parámetros de semaforización						Meta Institucional	Meta Valor	Unidad de medida (meta valor)	Desagregado meta valor por género	
0	59.99	60.00	79.99	80.00	130	100%	1	Acción	No disponible	No disponible
						Sentido del Indicador	Línea Base (meta valor)	Año (Línea base)	Tipo de Acumulación	
						Ascendente	1	2017	Suma	

Resultados

Valor Programado	N.P.	Avance de la Meta (3er trimestre)	N.D.	% Avance de la Meta (3er trimestre)	N.D.	Semáforo (3er trimestre)
	Valor programado	Avance de la meta		Valor programado	Avance de la meta	
Enero	N.P.	N.D.	Julio	N.P.	N.D.	
Febrero	N.P.	N.D.	Agosto	N.P.	N.D.	
Marzo	N.P.	N.D.	Septiembre	N.P.	N.D.	
Abril	N.P.	N.D.	Octubre	N.P.		
Mayo	N.P.	N.D.	Noviembre	N.P.		
Junio	N.P.	N.D.	Diciembre	1.00		

Medios de verificación: Documentos de certificación de procesos; evaluaciones y publicaciones

Observaciones:

- El presente documento despliega la información perteneciente a los indicadores estratégicos y gestión de aquellos Programas presupuestarios que proveen de bienes y servicios que generan valor público a la ciudadanía jalisciense.
- Se muestra el número del Componente relacionado con el indicador.

GOBIERNO DEL ESTADO DE JALISCO
PRESUPUESTO DE EGRESOS PARA EL EJERCICIO FISCAL 2018

Ficha Técnica de Indicador

Sistema de Evaluación del Desempeño (SED)

Gobierno del Estado de Jalisco

Seguimiento de Indicadores

Secretaría de Planeación,
Administración y Finanzas

Datos del Programa ¹

Oferta de bachillerato tecnológico con calidad y pertinencia en Jalisco

Eje: Educación de calidad

Tema Central: Sistema educativo

¿Quién gasta?

04	Unidad Presupuestal	010	Unidad Responsable	00151	Unidad Ejecutora del Gasto
Secretaría de Educación		Colegio de Estudios Científicos y Tecnológicos del Estado de Jalisco		Colegio de Estudios Científicos y Tecnológicos del Estado de Jalisco	

¿Para qué se gasta?

Finalidad	Función	Subfunción
Desarrollo Social	Educación	Educación Media Superior

Objetivos

Nivel	Clave Componente	Resumen Narrativo
Actividad	07-01 ²	Certificación de planteles en sus procesos de calidad (ISO)

Datos del Indicador

Denominación	Método de cálculo
Total de planteles certificados	(Número de planteles certificados (Realizado) / Número de planteles certificados (Programado))*100

Descripción del Indicador
 Este indicador mostrará el número de planteles del Colegio que cuentan con procesos administrativos y de gestión certificados mediante una agencia externa

Tipo de Indicador	Gestión	Dimensión del Indicador	Calidad	Año de Medición del Resultado	2018
Cobertura	Estatual	Frecuencia de Medición	Trimestral		

Parámetros de semaforización			Meta Institucional	Meta Valor	Unidad de medida (meta valor)	Desagregado meta valor por género				
0	59.99	60.00	79.99	80.00	130	100%	26	Certificación	No disponible	No disponible
						Sentido del Indicador	Línea Base (meta valor)	Año (Línea base)	Tipo de Acumulación	
						Ascendente	5	2016	Suma	

Resultados

Valor Programado	26.00	Avance de la Meta (3er trimestre)	0.00	% Avance de la Meta (3er trimestre)	0.0%	Semáforo (3er trimestre)	
	Valor programado	Avance de la meta		Valor programado	Avance de la meta		
Enero	N.P.	N.D.	Julio	N.P.	N.D.		
Febrero	N.P.	N.D.	Agosto	N.P.	N.D.		
Marzo	0.00	0.00	Septiembre	0.00	0.00		
Abril	N.P.	N.D.	Octubre	N.P.			
Mayo	26.00	0.00	Noviembre	N.P.			
Junio	N.P.	N.D.	Diciembre	0.00			

Medios de verificación Actas de certificación

Observaciones Por aspectos técnico administrativos, lo alcanzado a la meta, se reportará en el 4to. trimestre

1 El presente documento despliega la información perteneciente a los indicadores estratégicos y gestión de aquellos Programas presupuestarios que proveen de bienes y servicios que generan valor público a la ciudadanía jalisciense.
 2 Se muestra el número del Componente relacionado con el indicador.

GOBIERNO DEL ESTADO DE JALISCO
PRESUPUESTO DE EGRESOS PARA EL EJERCICIO FISCAL 2018

Ficha Técnica de Indicador

Sistema de Evaluación del Desempeño (SED)

Gobierno del Estado de Jalisco

Seguimiento de Indicadores

Secretaría de Planeación,
Administración y Finanzas

Datos del Programa ¹

Oferta de bachillerato tecnológico con calidad y pertinencia en Jalisco

Eje: Educación de calidad

Tema Central: Sistema educativo

¿Quién gasta?

04	Unidad Presupuestal	010	Unidad Responsable	00151	Unidad Ejecutora del Gasto
Secretaría de Educación		Colegio de Estudios Científicos y Tecnológicos del Estado de Jalisco		Colegio de Estudios Científicos y Tecnológicos del Estado de Jalisco	

¿Para qué se gasta?

Finalidad	Función	Subfunción
Desarrollo Social	Educación	Educación Media Superior

Objetivos

Nivel	Clave Componente	Resumen Narrativo
Componente	D1 ²	Planes y programas de estudio pertinentes aplicados.

Datos del Indicador

Denominación	Método de cálculo
Total de actividades para el fortalecimiento de los planes y programas mediante la participación en cuerpos colegiados y proyectos específicos	$(\text{Número de actividades realizadas a favor de la pertinencia de los planes y programas de estudios (Realizado)} / \text{Número de actividades realizadas a favor de la pertinencia de los planes y programas de estudios (Programado)}) * 100$

Descripción del Indicador

Este indicador mostrará el número de actividades realizadas para el fortalecimiento de planes y programas

Tipo de Indicador	Gestión	Dimensión del Indicador	Calidad	Año de Medición del Resultado	2018
Cobertura	Estatral	Frecuencia de Medición	Semestral		

Desagregado meta valor por género

Parámetros de semaforización						Meta Institucional	Meta Valor	Unidad de medida (meta valor)	Hombre	Mujer
0	59.99	60.00	79.99	80.00	130	100%	2	Actividad	No disponible	No disponible
						Sentido del Indicador	Línea Base (meta valor)	Año (Línea base)	Tipo de Acumulación	
						Ascendente	2	2017	Suma	

Resultados

Valor Programado	2.00	Avance de la Meta (3er trimestre)	2.00	% Avance de la Meta (3er trimestre)	100.0%	Semáforo (3er trimestre)	
	Valor programado	Avance de la meta		Valor programado	Avance de la meta		
Enero	1.00	1.00	Julio	1.00	1.00		
Febrero	N.P.	N.D.	Agosto	N.P.	N.D.		
Marzo	N.P.	N.D.	Septiembre	N.P.	N.D.		
Abril	N.P.	N.D.	Octubre	N.P.			
Mayo	N.P.	N.D.	Noviembre	N.P.			
Junio	N.P.	N.D.	Diciembre	N.P.			

Medios de verificación: Minutas de reuniones estatales de academias, informes de resultados CECYTEJ

Observaciones:

¹ El presente documento despliega la información perteneciente a los indicadores estratégicos y gestión de aquellos Programas presupuestarios que proveen de bienes y servicios que generan valor público a la ciudadanía jalisciense.

² Se muestra el número del Componente relacionado con el indicador.

GOBIERNO DEL ESTADO DE JALISCO
PRESUPUESTO DE EGRESOS PARA EL EJERCICIO FISCAL 2018

Ficha Técnica de Indicador

Sistema de Evaluación del Desempeño (SED)

Gobierno del Estado de Jalisco

Seguimiento de Indicadores

Secretaría de Planeación,
Administración y Finanzas

Datos del Programa ¹

Oferta de bachillerato tecnológico con calidad y pertinencia en Jalisco

Eje: Educación de calidad

Tema Central: Sistema educativo

¿Quién gasta?

04	Unidad Presupuestal	010	Unidad Responsable	00151	Unidad Ejecutora del Gasto
Secretaría de Educación		Colegio de Estudios Científicos y Tecnológicos del Estado de Jalisco		Colegio de Estudios Científicos y Tecnológicos del Estado de Jalisco	

¿Para qué se gasta?

Finalidad	Función	Subfunción
Desarrollo Social	Educación	Educación Media Superior

Objetivos

Nivel	Clave Componente	Resumen Narrativo
Actividad	D1-01 ²	Realización de academias estatales para la planeación de actividades académicas del semestre

Datos del Indicador

Denominación	Método de cálculo
Total de Academias estatales	(Número de Academias estatales (Realizado) / Número de Academias estatales (Programado))*100

Descripción del Indicador
Este indicador mostrara la realización de academias estatales para la planeación de actividades académicas por semestre

Tipo de Indicador	Gestión	Dimensión del Indicador	Calidad	Año de Medición del Resultado	2018
Cobertura	Estatal	Frecuencia de Medición	Trimestral		

Parámetros de semaforización						Meta Institucional	Meta Valor	Unidad de medida (meta valor)	Desagregado meta valor por género	
0	59.99	60.00	79.99	80.00	130	100%	2	Academia	Hombre	Mujer
									No disponible	No disponible
						Sentido del Indicador	Línea Base (meta valor)	Año (Línea base)	Tipo de Acumulación	
						Ascendente	2	2017	Suma	

Resultados

Valor Programado	2.00	Avance de la Meta (3er trimestre)	2.00	% Avance de la Meta (3er trimestre)	100.0%	Semáforo (3er trimestre)	
	Valor programado	Avance de la meta		Valor programado	Avance de la meta		
Enero	1.00	1.00	Julio	1.00	1.00		
Febrero	N.P.	N.D.	Agosto	N.P.	N.D.		
Marzo	N.P.	N.D.	Septiembre	N.P.	N.D.		
Abril	N.P.	N.D.	Octubre	N.P.			
Mayo	N.P.	N.D.	Noviembre	N.P.			
Junio	0.00	0.00	Diciembre	0.00			

Medios de verificación Minutas de academias estatales, informes

Observaciones

1 El presente documento despliega la información perteneciente a los indicadores estratégicos y gestión de aquellos Programas presupuestarios que proveen de bienes y servicios que generan valor público a la ciudadanía jalisciense.
 2 Se muestra el número del Componente relacionado con el indicador.

GOBIERNO DEL ESTADO DE JALISCO
PRESUPUESTO DE EGRESOS PARA EL EJERCICIO FISCAL 2018

Ficha Técnica de Indicador

Sistema de Evaluación del Desempeño (SED)

Gobierno del Estado de Jalisco

Seguimiento de Indicadores

Secretaría de Planeación,
Administración y Finanzas

Datos del Programa ¹

Oferta de bachillerato tecnológico con calidad y pertinencia en Jalisco

Eje: Educación de calidad

Tema Central: Sistema educativo

¿Quién gasta?

04	Unidad Presupuestal	010	Unidad Responsable	00151	Unidad Ejecutora del Gasto
Secretaría de Educación		Colegio de Estudios Científicos y Tecnológicos del Estado de Jalisco		Colegio de Estudios Científicos y Tecnológicos del Estado de Jalisco	

¿Para qué se gasta?

Finalidad	Función	Subfunción
Desarrollo Social	Educación	Educación Media Superior

Objetivos

Nivel	Clave Componente	Resumen Narrativo
Componente	D5 ²	Atención a la demanda, cobertura y calidad implementada.

Datos del Indicador

Denominación	Método de cálculo	
Total de estrategias para la atención a la demanda, cobertura y calidad implementadas.	(Número de eventos (Realizado) / Número de eventos (Programado))*100	
Descripción del Indicador		
Los eventos cívicos, artísticos y deportivos involucran a los alumnos en actividades a nivel regional, estatal y nacional.		
Tipo de Indicador	Dimensión del Indicador	Año de Medición del Resultado
Gestión	Calidad	2018
Cobertura	Frecuencia de Medición	
Estatal	Semestral	

Parámetros de semaforización						Meta Institucional	Meta Valor	Unidad de medida (meta valor)	Desagregado meta valor por género	
0	59.99	60.00	79.99	80.00	130	100%	4	Evento	No disponible	No disponible
						Sentido del Indicador	Línea Base (meta valor)	Año (Línea base)	Tipo de Acumulación	
						Ascendente	1	2017	Suma	

Resultados

Valor Programado	2.00	Avance de la Meta (3er trimestre)	2.00	% Avance de la Meta (3er trimestre)	N.D	Semáforo (3er trimestre)
	Valor programado	Avance de la meta		Valor programado	Avance de la meta	
Enero	N.P.	N.D	Julio	N.P.	N.D	
Febrero	N.P.	N.D	Agosto	N.P.	N.D	
Marzo	N.P.	N.D	Septiembre	N.P.	N.D	
Abril	N.P.	N.D	Octubre	N.P.		
Mayo	N.P.	N.D	Noviembre	N.P.		
Junio	2.00	2.00	Diciembre	2.00		

Medios de verificación: Registros de plataformas de control escolar, informes trimestrales y evidencia fotográfica

Observaciones:

- El presente documento despliega la información perteneciente a los indicadores estratégicos y gestión de aquellos Programas presupuestarios que proveen de bienes y servicios que generan valor público a la ciudadanía jalisciense.
- Se muestra el número del Componente relacionado con el indicador.

GOBIERNO DEL ESTADO DE JALISCO
PRESUPUESTO DE EGRESOS PARA EL EJERCICIO FISCAL 2018

Ficha Técnica de Indicador

Sistema de Evaluación del Desempeño (SED)

Gobierno del Estado de Jalisco

Seguimiento de Indicadores

Secretaría de Planeación,

Administración y Finanzas

Datos del Programa ¹

Oferta de bachillerato tecnológico con calidad y pertinencia en Jalisco

Eje: Educación de calidad

Tema Central: Sistema educativo

¿Quién gasta?

04	Unidad Presupuestal	010	Unidad Responsable	00151	Unidad Ejecutora del Gasto
Secretaría de Educación		Colegio de Estudios Científicos y Tecnológicos del Estado de Jalisco		Colegio de Estudios Científicos y Tecnológicos del Estado de Jalisco	

¿Para qué se gasta?

Finalidad	Función	Subfunción
Desarrollo Social	Educación	Educación Media Superior

Objetivos

Nivel	Clave Componente	Resumen Narrativo
Actividad	D5-01 ²	Participación de estudiantes en actividades artísticas, cívicas y deportivas

Datos del Indicador

Denominación	Método de cálculo
Total de alumnos beneficiados	(Número de alumnos participantes en actividades artísticas, cívicas y deportivas (Realizado) / Número de alumnos participantes en actividades artísticas, cívicas y deportivas (Programado))*100

Descripción del Indicador

Como parte de la formación integral ofrecida por el Colegio, existe una oferta de encuentros, concursos y foros en distintas disciplinas deportivas, cívicas y culturales en que los estudiantes participan a lo largo del semestre

Tipo de Indicador	Gestión	Dimensión del Indicador	Calidad	Año de Medición del Resultado	2018
Cobertura	Estatal	Frecuencia de Medición	Trimestral		

Desagregado meta valor por género

Parámetros de semaforización						Meta Institucional	Meta Valor	Unidad de medida (meta valor)	Hombre	Mujer
0	59.99	60.00	79.99	80.00	130	100%	1,856	Alumno	No disponible	No disponible
						Sentido del Indicador	Línea Base (meta valor)	Año (Línea base)	Tipo de Acumulación	
						Ascendente	2,340	2017	Suma	

Resultados

Valor Programado	1,456.00	Avance de la Meta (3er trimestre)	726.00	% Avance de la Meta (3er trimestre)	49.9%	Semáforo (3er trimestre)	
	Valor programado	Avance de la meta		Valor programado	Avance de la meta		
Enero	N.P.	N.D.	Julio	N.P.	N.D.		
Febrero	N.P.	N.D.	Agosto	N.P.	N.D.		
Marzo	36.00	36.00	Septiembre	400.00	400.00		
Abril	N.P.	N.D.	Octubre	N.P.			
Mayo	N.P.	N.D.	Noviembre	N.P.			
Junio	1,020.00	290.00	Diciembre	400.00			

Medios de verificación: Informes con evidencia fotográfica y reportes

Observaciones:

¹ El presente documento despliega la información perteneciente a los indicadores estratégicos y gestión de aquellos Programas presupuestarios que proveen de bienes y servicios que generan valor público a la ciudadanía jalisciense.
² Se muestra el número del Componente relacionado con el indicador.

GOBIERNO DEL ESTADO DE JALISCO
PRESUPUESTO DE EGRESOS PARA EL EJERCICIO FISCAL 2018

Ficha Técnica de Indicador

Sistema de Evaluación del Desempeño (SED)

Gobierno del Estado de Jalisco

Seguimiento de Indicadores

Secretaría de Planeación,

Administración y Finanzas

Datos del Programa ¹

Oferta de Bachillerato General en el estado de Jalisco en sus diferentes Opciones

Eje: Educación de calidad

Tema Central: Sistema educativo

¿Quién gasta?

04	Unidad Presupuestal	011	Unidad Responsable	00152	Unidad Ejecutora del Gasto
Secretaría de Educación		Colegio de Bachilleres del Estado de Jalisco		Colegio de Bachilleres del Estado de Jalisco	

¿Para qué se gasta?

Finalidad	Función	Subfunción
Desarrollo Social	Educación	Educación Media Superior

Objetivos

Nivel	Clave Componente	Resumen Narrativo
Fin		Contribuir a las acciones encaminadas al fortalecimiento y ampliación de la educación media superior en el Estado con el propósito de ofrecer servicios con calidez y calidad, que nos lleve a una educación pertinente, relevante, incluyente e integralmente formativa a través de las diferentes ofertas educativas.

Datos del Indicador

Denominación	Método de cálculo
Eficiencia terminal de alumnos egresados	$(\text{Alumnos egresados en el ciclo escolar } t \text{ (Realizado)} / \text{Alumnos egresados en el ciclo escolar } t \text{ (Programado)}) * 100$

Descripción del Indicador
Este indicador mide el número de alumnos egresados en relación al ciclo inmediato anterior.

Tipo de Indicador	Estratégico	Dimensión del Indicador	Eficiencia	Año de Medición del Resultado	2018
Cobertura	Estatal	Frecuencia de Medición	Semestral		

Parámetros de semaforización						Meta Institucional	Meta Valor	Unidad de medida (meta valor)	Desagregado meta valor por género	
0	55.00	55.01	85.00	85.01	130	100%	5,000	Alumno	No disponible	No disponible
						Sentido del Indicador	Línea Base (meta valor)	Año (Línea base)	Tipo de Acumulación	
						Ascendente	4,554	2017	Promedio	

Resultados

Valor Programado	5,000.00	Avance de la Meta (3er trimestre)	5,731.00	% Avance de la Meta (3er trimestre)	114.6%	Semáforo (3er trimestre)	
	Valor programado	Avance de la meta		Valor programado	Avance de la meta		
Enero	N.P.	N.D.	Julio	5,000.00	5,731.00		
Febrero	N.P.	N.D.	Agosto	N.P.	N.D.		
Marzo	N.P.	N.D.	Septiembre	N.P.	N.D.		
Abril	N.P.	N.D.	Octubre	N.P.			
Mayo	N.P.	N.D.	Noviembre	N.P.			
Junio	N.P.	N.D.	Diciembre	0.00			

Medios de verificación Sistema de control escolar COBAEJ

Observaciones

¹ El presente documento despliega la información perteneciente a los indicadores estratégicos y gestión de aquellos Programas presupuestarios que proveen de bienes y servicios que generan valor público a la ciudadanía jalisciense.

² Se muestra el número del Componente relacionado con el indicador.

GOBIERNO DEL ESTADO DE JALISCO
PRESUPUESTO DE EGRESOS PARA EL EJERCICIO FISCAL 2018

Ficha Técnica de Indicador

Sistema de Evaluación del Desempeño (SED)

Gobierno del Estado de Jalisco

Seguimiento de Indicadores

Secretaría de Planeación,
Administración y Finanzas

Datos del Programa ¹

Oferta de Bachillerato General en el estado de Jalisco en sus diferentes Opciones

Eje: Educación de calidad

Tema Central: Sistema educativo

¿Quién gasta?

04	Unidad Presupuestal	011	Unidad Responsable	00152	Unidad Ejecutora del Gasto
Secretaría de Educación		Colegio de Bachilleres del Estado de Jalisco		Colegio de Bachilleres del Estado de Jalisco	

¿Para qué se gasta?

Finalidad	Función	Subfunción
Desarrollo Social	Educación	Educación Media Superior

Objetivos

Nivel	Clave Componente	Resumen Narrativo
Propósito		En el Estado de Jalisco se amplia y diversifica la oferta de educación media superior con calidad, mediante el impulso a la equidad de oportunidades educativas a alumnos que decidan continuar con sus estudios disminuyendo el rezago educativo.

Datos del Indicador

Denominación	Método de cálculo
Total de alumnos de nuevo ingreso al primer grado de educación media superior en un determinado ciclo escolar	(Número de alumnos inscritos en primer semestre (Realizado) / Número de alumnos inscritos en primer semestre (Programado))*100

Descripción del Indicador
Número de alumnos inscritos en el primer semestre contra el número de solicitudes

Tipo de Indicador	Estratégico	Dimensión del Indicador	Eficiencia	Año de Medición del Resultado	2018
Cobertura	Estatal	Frecuencia de Medición	Anual		

Parámetros de semaforización						Meta Institucional	Meta Valor	Unidad de medida (meta valor)	Desagregado meta valor por género	
0	55.00	55.01	85.00	85.01	130	100%	7,996	Alumno	No disponible	No disponible
						Sentido del Indicador	Línea Base (meta valor)	Año (Línea base)	Tipo de Acumulación	
						Ascendente	7,148	2017	Promedio	

Resultados

Valor Programado	7,996.00	Avance de la Meta (3er trimestre)	8,781.00	% Avance de la Meta (3er trimestre)	109.8%	Semáforo (3er trimestre)	
	Valor programado	Avance de la meta		Valor programado	Avance de la meta		
Enero	N.P.	N.D.	Julio	N.P.	N.D.		
Febrero	N.P.	N.D.	Agosto	N.P.	N.D.		
Marzo	N.P.	N.D.	Septiembre	7,996.00	8,781.00		
Abril	N.P.	N.D.	Octubre	N.P.			
Mayo	N.P.	N.D.	Noviembre	N.P.			
Junio	N.P.	N.D.	Diciembre	N.P.			

Medios de verificación Sistema de control escolar COBAEJ

Observaciones

¹ El presente documento despliega la información perteneciente a los indicadores estratégicos y gestión de aquellos Programas presupuestarios que proveen de bienes y servicios que generan valor público a la ciudadanía jalisciense.

² Se muestra el número del Componente relacionado con el indicador.

GOBIERNO DEL ESTADO DE JALISCO
PRESUPUESTO DE EGRESOS PARA EL EJERCICIO FISCAL 2018

Ficha Técnica de Indicador

Sistema de Evaluación del Desempeño (SED)

Gobierno del Estado de Jalisco

Seguimiento de Indicadores

Secretaría de Planeación,
Administración y Finanzas

Datos del Programa ¹

Oferta de Bachillerato General en el estado de Jalisco en sus diferentes Opciones

Eje: Educación de calidad

Tema Central: Sistema educativo

¿Quién gasta?

04	Unidad Presupuestal	011	Unidad Responsable	00152	Unidad Ejecutora del Gasto
Secretaría de Educación		Colegio de Bachilleres del Estado de Jalisco		Colegio de Bachilleres del Estado de Jalisco	

¿Para qué se gasta?

Finalidad	Función	Subfunción
Desarrollo Social	Educación	Educación Media Superior

Objetivos

Nivel	Clave Componente	Resumen Narrativo
Componente	D1 ²	Atención educativa en planteles y centros EMSaD implementada.

Datos del Indicador

Denominación	Método de cálculo
Total de alumnos inscritos en planteles y centros EMSaD	(Alumnos atendidos (Realizado) / Alumnos atendidos (Programado))*100

Descripción del Indicador
Este indicador muestra el número de alumnos que se inscriben en planteles y centros EMSaD, y garantizar que los alumnos egresados de secundaria tengan oportunidad de estudiar el bachillerato general

Tipo de Indicador	Estratégico	Dimensión del Indicador	Eficiencia	Año de Medición del Resultado	2018
Cobertura	Estatal	Frecuencia de Medición	Anual		

Parámetros de semaforización						Meta Institucional	Meta Valor	Unidad de medida (meta valor)	Desagregado meta valor por género	
0	55.00	55.01	85.00	85.01	130	100%	24,007	Alumno	No disponible	No disponible
						Sentido del Indicador	Línea Base (meta valor)	Año (Línea base)	Tipo de Acumulación	
						Ascendente	22,677	2017	Promedio	

Resultados

Valor Programado	0.00	Avance de la Meta (3er trimestre)	N.D.	% Avance de la Meta (3er trimestre)	N.D.	Semáforo (3er trimestre)	
	Valor programado	Avance de la meta		Valor programado	Avance de la meta		
Enero	N.P.	N.D.	Julio	N.P.	N.D.		
Febrero	N.P.	N.D.	Agosto	N.P.	N.D.		
Marzo	N.P.	N.D.	Septiembre	N.P.	N.D.		
Abril	N.P.	N.D.	Octubre	24,007.00			
Mayo	N.P.	N.D.	Noviembre	N.P.			
Junio	N.P.	N.D.	Diciembre	N.P.			

Medios de verificación Informe de población escolar

Observaciones

- El presente documento despliega la información perteneciente a los indicadores estratégicos y gestión de aquellos Programas presupuestarios que proveen de bienes y servicios que generan valor público a la ciudadanía jalisciense.
- Se muestra el número del Componente relacionado con el indicador.

GOBIERNO DEL ESTADO DE JALISCO
PRESUPUESTO DE EGRESOS PARA EL EJERCICIO FISCAL 2018

Ficha Técnica de Indicador

Sistema de Evaluación del Desempeño (SED)

Gobierno del Estado de Jalisco

Seguimiento de Indicadores

Secretaría de Planeación,
Administración y Finanzas

Datos del Programa ¹

Oferta de Bachillerato General en el estado de Jalisco en sus diferentes Opciones

Eje: Educación de calidad

Tema Central: Sistema educativo

¿Quién gasta?

04	Unidad Presupuestal	011	Unidad Responsable	00152	Unidad Ejecutora del Gasto
Secretaría de Educación		Colegio de Bachilleres del Estado de Jalisco		Colegio de Bachilleres del Estado de Jalisco	

¿Para qué se gasta?

Finalidad	Función	Subfunción
Desarrollo Social	Educación	Educación Media Superior

Objetivos

Nivel	Clave Componente	Resumen Narrativo
Actividad	D1-01 ²	Incremento en el número de espacios educativos en los planteles existentes

Datos del Indicador

Denominación	Método de cálculo
Total de crecimiento de horas clase	$(\text{Solicitud de Crecimiento horas (Realizado)} / \text{Solicitud de Crecimiento horas (Programado)}) * 100$

Descripción del Indicador
Este indicador muestra el crecimiento de horas docentes

Tipo de Indicador	Gestión	Dimensión del Indicador	Eficiencia	Año de Medición del Resultado	2018
Cobertura	Estatal	Frecuencia de Medición	Trimestral		

Parámetros de semaforización						Meta Institucional	Meta Valor	Unidad de medida (meta valor)	Desagregado meta valor por género	
0	55.00	55.01	85.00	85.01	130	100%	1,400	Horas clase	No disponible	No disponible
						Sentido del Indicador	Línea Base (meta valor)	Año (Línea base)	Tipo de Acumulación	
						Ascendente	No disponible	No disponible	Promedio	

Resultados

Valor Programado	0.00	Avance de la Meta (3er trimestre)	0.00	% Avance de la Meta (3er trimestre)	N.D	Semáforo (3er trimestre)	
	Valor programado		Avance de la meta		Valor programado		Avance de la meta
Enero	N.P.		0.00	Julio	N.P.		N.D
Febrero	N.P.		0.00	Agosto	N.P.		N.D
Marzo	0.00		0.00	Septiembre	N.P.		N.D
Abril	N.P.		N.D	Octubre	1,400.00		
Mayo	N.P.		N.D	Noviembre	N.P.		
Junio	0.00		0.00	Diciembre	0.00		

Medios de verificación Autorización de nuevas horas docentes por parte de la Subsecretaría de Educación Media Superior de la SEP

Observaciones

- 1 El presente documento despliega la información perteneciente a los indicadores estratégicos y gestión de aquellos Programas presupuestarios que proveen de bienes y servicios que generan valor público a la ciudadanía jalisciense.
- 2 Se muestra el número del Componente relacionado con el indicador.

GOBIERNO DEL ESTADO DE JALISCO
PRESUPUESTO DE EGRESOS PARA EL EJERCICIO FISCAL 2018

Ficha Técnica de Indicador

Sistema de Evaluación del Desempeño (SED)

Gobierno del Estado de Jalisco

Seguimiento de Indicadores

Secretaría de Planeación,
Administración y Finanzas

Datos del Programa ¹

Oferta de Bachillerato General en el estado de Jalisco en sus diferentes Opciones

Eje: Educación de calidad

Tema Central: Sistema educativo

¿Quién gasta?

04	Unidad Presupuestal	011	Unidad Responsable	00152	Unidad Ejecutora del Gasto
Secretaría de Educación		Colegio de Bachilleres del Estado de Jalisco		Colegio de Bachilleres del Estado de Jalisco	

¿Para qué se gasta?

Finalidad	Función	Subfunción
Desarrollo Social	Educación	Educación Media Superior

Objetivos

Nivel	Clave Componente	Resumen Narrativo
Componente	D2 ²	Atención educativa en tele bachillerato implementada.

Datos del Indicador

Denominación	Método de cálculo
Total de alumnos inscritos en Telebachilleratos	(Alumnos atendidos en Telebachillerato (Realizado) / Alumnos atendidos en Telebachillerato (Programado))*100

Descripción del Indicador
Este indicador muestra el número de alumnos inscritos en telebachillerato, y así garantizar que los alumnos egresados de secundaria tengan oportunidad de cursar su bachillerato.

Tipo de Indicador	Estratégico	Dimensión del Indicador	Eficiencia	Año de Medición del Resultado	2018
Cobertura	Estatral	Frecuencia de Medición	Anual		

Parámetros de semaforización						Meta Institucional	Meta Valor	Unidad de medida (meta valor)	Desagregado meta valor por género	
0	55.00	55.01	85.00	85.01	130	100%	2,785	Alumno	hombre	mujer
									No disponible	No disponible
						Sentido del Indicador	Línea Base (meta valor)	Año (Línea base)	Tipo de Acumulación	
						Ascendente	2,283	2017	Promedio	

Resultados

Valor Programado	0.00	Avance de la Meta (3er trimestre)	N.D.	% Avance de la Meta (3er trimestre)	N.D.	Semáforo (3er trimestre)	
	Valor programado	Avance de la meta		Valor programado	Avance de la meta		
Enero	N.P.	N.D.	Julio	N.P.	N.D.		
Febrero	N.P.	N.D.	Agosto	N.P.	N.D.		
Marzo	N.P.	N.D.	Septiembre	N.P.	N.D.		
Abril	N.P.	N.D.	Octubre	2,785.00			
Mayo	N.P.	N.D.	Noviembre	N.P.			
Junio	N.P.	N.D.	Diciembre	N.P.			

Medios de verificación Sistema de control escolar COBAEJ

Observaciones

1 El presente documento despliega la información perteneciente a los indicadores estratégicos y gestión de aquellos Programas presupuestarios que proveen de bienes y servicios que generan valor público a la ciudadanía jalisciense.
2 Se muestra el número del Componente relacionado con el indicador.

GOBIERNO DEL ESTADO DE JALISCO
PRESUPUESTO DE EGRESOS PARA EL EJERCICIO FISCAL 2018

Ficha Técnica de Indicador

Sistema de Evaluación del Desempeño (SED)

Gobierno del Estado de Jalisco

Seguimiento de Indicadores

Secretaría de Planeación,
Administración y Finanzas

Datos del Programa ¹

Oferta de Bachillerato General en el estado de Jalisco en sus diferentes Opciones

Eje: Educación de calidad

Tema Central: Sistema educativo

¿Quién gasta?

04	Unidad Presupuestal	011	Unidad Responsable	00152	Unidad Ejecutora del Gasto
Secretaría de Educación		Colegio de Bachilleres del Estado de Jalisco		Colegio de Bachilleres del Estado de Jalisco	

¿Para qué se gasta?

Finalidad	Función	Subfunción
Desarrollo Social	Educación	Educación Media Superior

Objetivos

Nivel	Clave Componente	Resumen Narrativo
Actividad	D2-01 ²	Atención educativa otorgada a alumnos que estudian en los Telebachilleratos comunitarios

Datos del Indicador

Denominación	Método de cálculo
Porcentaje de atención a la demanda	$(\text{Número de alumnos inscritos en el ciclo escolar (Realizado)} / \text{Número de alumnos inscritos en el ciclo escolar (Programado)}) * 100$

Descripción del Indicador
Incrementar el porcentaje de alumnos que ingresaron al plantel en el ciclo escolar con respecto a los que solicitaron su ingreso al mismo

Tipo de Indicador	Gestión	Dimensión del Indicador	Eficiencia	Año de Medición del Resultado	2018
Cobertura	Estatal	Frecuencia de Medición	Trimestral		

Parámetros de semaforización						Meta Institucional	Meta Valor	Unidad de medida (meta valor)	Desagregado meta valor por género	
0	55.00	55.01	85.00	85.01	130	100%	1,120	Alumno	No disponible	No disponible
						Sentido del Indicador	Línea Base (meta valor)	Año (Línea base)	Tipo de Acumulación	
						Ascendente	1,112	2017	Promedio	

Resultados

Valor Programado	0.00	Avance de la Meta (3er trimestre)	0.00	% Avance de la Meta (3er trimestre)	N.D	Semáforo (3er trimestre)	
	Valor programado		Avance de la meta		Valor programado		Avance de la meta
Enero	N.P.		0.00	Julio	N.P.		N.D
Febrero	N.P.		0.00	Agosto	N.P.		N.D
Marzo	0.00		0.00	Septiembre	N.P.		N.D
Abril	N.P.		N.D	Octubre	1,120.00		
Mayo	N.P.		N.D	Noviembre	N.P.		
Junio	0.00		0.00	Diciembre	0.00		

Medios de verificación Informes de junta directiva

Observaciones

- 1 El presente documento despliega la información perteneciente a los indicadores estratégicos y gestión de aquellos Programas presupuestarios que proveen de bienes y servicios que generan valor público a la ciudadanía jalisciense.
- 2 Se muestra el número del Componente relacionado con el indicador.

GOBIERNO DEL ESTADO DE JALISCO
PRESUPUESTO DE EGRESOS PARA EL EJERCICIO FISCAL 2018

Ficha Técnica de Indicador

Sistema de Evaluación del Desempeño (SED)

Gobierno del Estado de Jalisco

Seguimiento de Indicadores

Secretaría de Planeación,
Administración y Finanzas

Datos del Programa ¹

Oferta de Bachillerato General en el estado de Jalisco en sus diferentes Opciones

Eje: Educación de calidad

Tema Central: Sistema educativo

¿Quién gasta?

04	Unidad Presupuestal	011	Unidad Responsable	00152	Unidad Ejecutora del Gasto
Secretaría de Educación		Colegio de Bachilleres del Estado de Jalisco		Colegio de Bachilleres del Estado de Jalisco	

¿Para qué se gasta?

Finalidad	Función	Subfunción
Desarrollo Social	Educación	Educación Media Superior

Objetivos

Nivel	Clave Componente	Resumen Narrativo
Componente	D5 ²	Atención educativa en preparatoria abierta implementada.

Datos del Indicador

Denominación	Método de cálculo
Total de alumnos en Preparatoria Abierta	(Alumnos Atendidos Preparatoria Abierta (Realizado) / Alumnos Atendidos Preparatoria Abierta (Programado))*100

Descripción del Indicador
Garantizar que los alumnos egresados de secundaria tengan oportunidad de cursar su bachillerato.

Tipo de Indicador	Estratégico	Dimensión del Indicador	Eficiencia	Año de Medición del Resultado	2018
Cobertura	Estatal	Frecuencia de Medición	Semestral		

Parámetros de semaforización						Meta Institucional	Meta Valor	Unidad de medida (meta valor)	Desagregado meta valor por género	
0	55.00	55.01	85.00	85.01	130	100%	16,000	Alumno	Hombre	Mujer
									No disponible	No disponible
						Sentido del Indicador	Línea Base (meta valor)	Año (Línea base)	Tipo de Acumulación	
						Ascendente	8,452	2017	Promedio	

Resultados

Valor Programado	16,000.00	Avance de la Meta (3er trimestre)	12,648.00	% Avance de la Meta (3er trimestre)	N.D	Semáforo (3er trimestre)	
	Valor programado	Avance de la meta		Valor programado	Avance de la meta		
Enero	N.P.	N.D	Julio	N.P.	N.D		
Febrero	N.P.	N.D	Agosto	N.P.	N.D		
Marzo	N.P.	N.D	Septiembre	N.P.	N.D		
Abril	N.P.	N.D	Octubre	N.P.			
Mayo	N.P.	N.D	Noviembre	N.P.			
Junio	16,000.00	12,648.00	Diciembre	16,000.00			

Medios de verificación Cédula de inscripción COBAEJ

Observaciones

- El presente documento despliega la información perteneciente a los indicadores estratégicos y gestión de aquellos Programas presupuestarios que proveen de bienes y servicios que generan valor público a la ciudadanía jalisciense.
- Se muestra el número del Componente relacionado con el indicador.

GOBIERNO DEL ESTADO DE JALISCO
PRESUPUESTO DE EGRESOS PARA EL EJERCICIO FISCAL 2018

Ficha Técnica de Indicador

Sistema de Evaluación del Desempeño (SED)

Gobierno del Estado de Jalisco

Seguimiento de Indicadores

Secretaría de Planeación,
Administración y Finanzas

Datos del Programa ¹

Oferta de Bachillerato General en el estado de Jalisco en sus diferentes Opciones

Eje: Educación de calidad

Tema Central: Sistema educativo

¿Quién gasta?

04	Unidad Presupuestal	011	Unidad Responsable	00152	Unidad Ejecutora del Gasto
Secretaría de Educación		Colegio de Bachilleres del Estado de Jalisco		Colegio de Bachilleres del Estado de Jalisco	

¿Para qué se gasta?

Finalidad	Función	Subfunción
Desarrollo Social	Educación	Educación Media Superior

Objetivos

Nivel	Clave Componente	Resumen Narrativo
Actividad	D5-01 ²	Aplicación de exámenes.

Datos del Indicador

Denominación	Método de cálculo
Total de exámenes aplicados	(Número de exámenes (Realizado) / Número de exámenes (Programado))*100

Descripción del Indicador
Estudiantes que presentaron exámenes de acuerdo a calendarios de la Dirección de Sistemas Abiertos

Tipo de Indicador	Gestión	Dimensión del Indicador	Eficiencia	Año de Medición del Resultado	2018
Cobertura	Estatal	Frecuencia de Medición	Trimestral		

Parámetros de semaforización						Meta Institucional	Meta Valor	Unidad de medida (meta valor)	Desagregado meta valor por género	
0	55.00	55.01	85.00	85.01	130	100%	120,000	Examen	hombre	mujer
									No disponible	No disponible
						Sentido del Indicador	Línea Base (meta valor)	Año (Línea base)	Tipo de Acumulación	
						Ascendente	115,200	2017	Promedio	

Resultados

Valor Programado	120,000.00	Avance de la Meta (3er trimestre)	70,500.00	% Avance de la Meta (3er trimestre)	58.8%	Semáforo (3er trimestre)	
	Valor programado	Avance de la meta		Valor programado	Avance de la meta		
Enero	N.P.	N.D.	Julio	N.P.	N.D.		
Febrero	N.P.	N.D.	Agosto	N.P.	N.D.		
Marzo	0.00	0.00	Septiembre	0.00	0.00		
Abril	N.P.	N.D.	Octubre	N.P.			
Mayo	N.P.	N.D.	Noviembre	N.P.			
Junio	120,000.00	70,500.00	Diciembre	120,000.00			

Medios de verificación Informe en hojas de respuestas

Observaciones

- El presente documento despliega la información perteneciente a los indicadores estratégicos y gestión de aquellos Programas presupuestarios que proveen de bienes y servicios que generan valor público a la ciudadanía jalisciense.
- Se muestra el número del Componente relacionado con el indicador.

GOBIERNO DEL ESTADO DE JALISCO
PRESUPUESTO DE EGRESOS PARA EL EJERCICIO FISCAL 2018

Ficha Técnica de Indicador

Sistema de Evaluación del Desempeño (SED)

Gobierno del Estado de Jalisco

Seguimiento de Indicadores

Secretaría de Planeación,

Administración y Finanzas

Datos del Programa ¹

Gestión Institucional del CODE para el aprovechamiento de los espacios públicos, deportivos y de recreación

Eje: Educación de calidad

Tema Central: Deporte y activación física

¿Quién gasta?

04	Unidad Presupuestal	012	Unidad Responsable	00153	Unidad Ejecutora del Gasto
Secretaría de Educación		Consejo Estatal para el Fomento Deportivo (CODE Jalisco)		Consejo Estatal para el Fomento Deportivo (CODE Jalisco)	

¿Para qué se gasta?

Finalidad	Función	Subfunción
Desarrollo Social	Recreación, Cultura y Otras Manifestaciones Sociales	Deporte y Recreación

Objetivos

Nivel	Clave Componente	Resumen Narrativo
Fin		Contribuir a la promoción y fomento de la cultura física y deporte mediante la coordinación con instituciones públicas, privadas y profesionales del deporte en el estado para el aprovechamiento de los espacios públicos, deportivos y de recreación.

Datos del Indicador

Denominación	Método de cálculo
Total de Políticas públicas del deporte	(Reunión de Políticas públicas en materia de deporte. (Realizado) / Reunión de Políticas públicas en materia de deporte. (Programado))*100

Descripción del Indicador
Este indicador muestra la participación en reuniones de trabajo, asesorías y consultas para la elaboración de políticas públicas en materia de deporte.

Tipo de Indicador	Estratégico	Dimensión del Indicador	Calidad	Año de Medición del Resultado	2018
Cobertura	Estatal	Frecuencia de Medición	Semestral		

Parámetros de semaforización						Meta Institucional	Meta Valor	Unidad de medida (meta valor)	Desagregado meta valor por género	
0	75.00	75.01	89.00	89.01	130	100%	1	Reunión	No disponible	No disponible
						Sentido del Indicador	Línea Base (meta valor)	Año (Línea base)	Tipo de Acumulación	
						Ascendente	2	2017	Suma	

Resultados

Valor Programado	1.00	Avance de la Meta (3er trimestre)	1.00	% Avance de la Meta (3er trimestre)	100.0%	Semáforo (3er trimestre)	
	Valor programado	Avance de la meta		Valor programado	Avance de la meta		
Enero	1.00	1.00	Julio	0.00	0.00		
Febrero	N.P.	N.D	Agosto	N.P.	N.D		
Marzo	N.P.	N.D	Septiembre	N.P.	N.D		
Abril	N.P.	N.D	Octubre	N.P.			
Mayo	N.P.	N.D	Noviembre	N.P.			
Junio	N.P.	N.D	Diciembre	N.P.			

Medios de verificación Matriz de Indicadores, Informes del Sistema, Portal web del CODE: <http://code.se.jalisco.gob.mx/>.

Observaciones

¹ El presente documento despliega la información perteneciente a los indicadores estratégicos y gestión de aquellos Programas presupuestarios que proveen de bienes y servicios que generan valor público a la ciudadanía jalisciense.

² Se muestra el número del Componente relacionado con el indicador.

GOBIERNO DEL ESTADO DE JALISCO
PRESUPUESTO DE EGRESOS PARA EL EJERCICIO FISCAL 2018

Ficha Técnica de Indicador

Sistema de Evaluación del Desempeño (SED)

Gobierno del Estado de Jalisco

Seguimiento de Indicadores

Secretaría de Planeación,
Administración y Finanzas

Datos del Programa ¹

Gestión Institucional del CODE para el aprovechamiento de los espacios públicos, deportivos y de recreación

Eje: Educación de calidad

Tema Central: Deporte y activación física

¿Quién gasta?

04	Unidad Presupuestal	012	Unidad Responsable	00153	Unidad Ejecutora del Gasto
Secretaría de Educación		Consejo Estatal para el Fomento Deportivo (CODE Jalisco)		Consejo Estatal para el Fomento Deportivo (CODE Jalisco)	

¿Para qué se gasta?

Finalidad	Función	Subfunción
Desarrollo Social	Recreación, Cultura y Otras Manifestaciones Sociales	Deporte y Recreación

Objetivos

Nivel	Clave Componente	Resumen Narrativo
Propósito	2	En el Estado de Jalisco el CODE es la institución rectora del deporte y la actividad física del Sistema Estatal de Cultura Física y Deporte.

Datos del Indicador

Denominación	Método de cálculo
Total de municipios integrados al Sistema Estatal de Cultura Física y Deporte	(Municipios integrados al Sistema Estatal de Cultura Física y deporte (Realizado) / Municipios integrados al Sistema Estatal de Cultura Física y deporte (Programado))*100

Descripción del Indicador
Este indicador mide el número de Municipios que han firmado el convenio e implementan por lo menos 2 acciones de la estrategia Jalisco está de 10.

Tipo de Indicador	Estratégico	Dimensión del Indicador	Calidad	Año de Medición del Resultado	2018
Cobertura	Estatral	Frecuencia de Medición	Mensual		

Parámetros de semaforización						Meta Institucional	Meta Valor	Unidad de medida (meta valor)	Desagregado meta valor por género	
0	75.00	75.01	89.00	89.01	130	100%	121	Convenio	Hombre	Mujer
									No disponible	No disponible
						Sentido del Indicador	Línea Base (meta valor)	Año (Línea base)	Tipo de Acumulación	
						Ascendente	121	2017	Suma	

Resultados

Valor Programado	121.00	Avance de la Meta (3er trimestre)	121.00	% Avance de la Meta (3er trimestre)	100.0%	Semáforo (3er trimestre)	
	Valor programado	Avance de la meta		Valor programado	Avance de la meta		
Enero	121.00	121.00	Julio	0.00	0.00		
Febrero	0.00	0.00	Agosto	0.00	0.00		
Marzo	0.00	0.00	Septiembre	0.00	0.00		
Abril	0.00	0.00	Octubre	0.00			
Mayo	0.00	0.00	Noviembre	0.00			
Junio	0.00	0.00	Diciembre	0.00			

Medios de verificación Matriz de Indicadores, Informes del Sistema, Portal web del CODE: <http://code.se.jalisco.gob.mx/>.

Observaciones El número de municipios incorporados es vigente durante todo el año.

1 El presente documento despliega la información perteneciente a los indicadores estratégicos y gestión de aquellos Programas presupuestarios que proveen de bienes y servicios que generan valor público a la ciudadanía jalisciense.
 2 Se muestra el número del Componente relacionado con el indicador.

GOBIERNO DEL ESTADO DE JALISCO
PRESUPUESTO DE EGRESOS PARA EL EJERCICIO FISCAL 2018

Ficha Técnica de Indicador

Sistema de Evaluación del Desempeño (SED)

Gobierno del Estado de Jalisco

Seguimiento de Indicadores

Secretaría de Planeación,
Administración y Finanzas

Datos del Programa ¹

Gestión Institucional del CODE para el aprovechamiento de los espacios públicos, deportivos y de recreación

Eje: Educación de calidad

Tema Central: Deporte y activación física

¿Quién gasta?

04	Unidad Presupuestal	012	Unidad Responsable	00153	Unidad Ejecutora del Gasto
Secretaría de Educación		Consejo Estatal para el Fomento Deportivo (CODE Jalisco)		Consejo Estatal para el Fomento Deportivo (CODE Jalisco)	

¿Para qué se gasta?

Finalidad	Función	Subfunción
Desarrollo Social	Recreación, Cultura y Otras Manifestaciones Sociales	Deporte y Recreación

Objetivos

Nivel	Clave Componente	Resumen Narrativo
Componente	D1 ²	Sistema Estatal de Cultura Física y Deporte implementado.

Datos del Indicador

Denominación	Método de cálculo
Total de Sistema Estatal de Cultura Física y Deporte establecido conforme a la Ley	(Sistema Estatal de Cultura Física y deporte establecido conforme a la Ley. (Realizado) / Sistema Estatal de Cultura Física y deporte establecido conforme a la Ley. (Programado))*100

Descripción del Indicador
Sistema estatal implementado conforme lo dispone la Ley de Cultura Física y Deporte del Estado de Jalisco.

Tipo de Indicador	Gestión	Dimensión del Indicador	Calidad	Año de Medición del Resultado	2018
Cobertura	Estatal	Frecuencia de Medición	Anual		

Parámetros de semaforización			Meta Institucional	Meta Valor	Unidad de medida (meta valor)	Desagregado meta valor por género				
0	75.00	75.01	89.00	89.01	130	100%	1	Sistema	No disponible	No disponible
			Sentido del Indicador	Línea Base (meta valor)	Año (Línea base)	Tipo de Acumulación				
			Ascendente	1	2017	Mínimo				

Resultados

Valor Programado	1.00	Avance de la Meta (3er trimestre)	1.00	% Avance de la Meta (3er trimestre)	N.D	Semáforo (3er trimestre)	
	Valor programado	Avance de la meta		Valor programado	Avance de la meta		
Enero	1.00	1.00	Julio	N.P.	N.D		
Febrero	N.P.	N.D	Agosto	N.P.	N.D		
Marzo	N.P.	N.D	Septiembre	N.P.	N.D		
Abril	N.P.	N.D	Octubre	N.P.			
Mayo	N.P.	N.D	Noviembre	N.P.			
Junio	N.P.	N.D	Diciembre	N.P.			

Medios de verificación Matriz de Indicadores, Informes del Sistema, Portal web del CODE: <http://code.se.jalisco.gob.mx/>.

Observaciones

- 1 El presente documento despliega la información perteneciente a los indicadores estratégicos y gestión de aquellos Programas presupuestarios que proveen de bienes y servicios que generan valor público a la ciudadanía jalisciense.
- 2 Se muestra el número del Componente relacionado con el indicador.

GOBIERNO DEL ESTADO DE JALISCO
PRESUPUESTO DE EGRESOS PARA EL EJERCICIO FISCAL 2018

Ficha Técnica de Indicador

Sistema de Evaluación del Desempeño (SED)

Gobierno del Estado de Jalisco

Seguimiento de Indicadores

Secretaría de Planeación,
Administración y Finanzas

Datos del Programa ¹

Gestión Institucional del CODE para el aprovechamiento de los espacios públicos, deportivos y de recreación

Eje: Educación de calidad

Tema Central: Deporte y activación física

¿Quién gasta?

04	Unidad Presupuestal	012	Unidad Responsable	00153	Unidad Ejecutora del Gasto
Secretaría de Educación		Consejo Estatal para el Fomento Deportivo (CODE Jalisco)		Consejo Estatal para el Fomento Deportivo (CODE Jalisco)	

¿Para qué se gasta?

Finalidad	Función	Subfunción
Desarrollo Social	Recreación, Cultura y Otras Manifestaciones Sociales	Deporte y Recreación

Objetivos

Nivel	Clave Componente	Resumen Narrativo
Actividad	D1-01 ²	Cumplimiento a los reportes de desempeño institucional.

Datos del Indicador


Denominación	Método de cálculo
Total de reportes de indicadores MIR	(Reporte de resultados de indicadores MIR. (Realizado) / Reporte de resultados de indicadores MIR. (Programado))*100

Descripción del Indicador
Captura de resultados, en el sistema, proporcionados por cada área del CODE Jalisco que cuenta con indicadores de desempeño.

Tipo de Indicador	Gestión	Dimensión del Indicador	Calidad	Año de Medición del Resultado	2018
Cobertura	Estatral	Frecuencia de Medición	Trimestral		

Parámetros de semaforización						Meta Institucional	Meta Valor	Unidad de medida (meta valor)	Desagregado meta valor por género	
0	75.00	75.01	89.00	89.01	130	100%	4	Reporte	No disponible	No disponible
						Sentido del Indicador	Línea Base (meta valor)	Año (Línea base)	Tipo de Acumulación	
						Ascendente	4	2017	Suma	

Resultados

Valor Programado	3.00	Avance de la Meta (3er trimestre)	3.00	% Avance de la Meta (3er trimestre)	100.0%	Semáforo (3er trimestre)	
	Valor programado	Avance de la meta		Valor programado	Avance de la meta		
Enero	N.P.	N.D	Julio	N.P.	N.D		
Febrero	N.P.	N.D	Agosto	N.P.	N.D		
Marzo	1.00	1.00	Septiembre	1.00	1.00		
Abril	N.P.	N.D	Octubre	N.P.			
Mayo	N.P.	N.D	Noviembre	N.P.			
Junio	1.00	1.00	Diciembre	1.00			

Medios de verificación Matriz de Indicadores de Resultados (MIR), Página web CODE <http://code.se.jalisco.gob.mx/>

Observaciones

- 1 El presente documento despliega la información perteneciente a los indicadores estratégicos y gestión de aquellos Programas presupuestarios que proveen de bienes y servicios que generan valor público a la ciudadanía jalisciense.
- 2 Se muestra el número del Componente relacionado con el indicador.

GOBIERNO DEL ESTADO DE JALISCO
PRESUPUESTO DE EGRESOS PARA EL EJERCICIO FISCAL 2018

Ficha Técnica de Indicador

Sistema de Evaluación del Desempeño (SED)

Gobierno del Estado de Jalisco

Seguimiento de Indicadores

Secretaría de Planeación,
Administración y Finanzas

Datos del Programa ¹

Gestión Institucional del CODE para el aprovechamiento de los espacios públicos, deportivos y de recreación

Eje: Educación de calidad

Tema Central: Deporte y activación física

¿Quién gasta?

04	Unidad Presupuestal	012	Unidad Responsable	00153	Unidad Ejecutora del Gasto
Secretaría de Educación		Consejo Estatal para el Fomento Deportivo (CODE Jalisco)		Consejo Estatal para el Fomento Deportivo (CODE Jalisco)	

¿Para qué se gasta?

Finalidad	Función	Subfunción
Desarrollo Social	Recreación, Cultura y Otras Manifestaciones Sociales	Deporte y Recreación

Objetivos

Nivel	Clave Componente	Resumen Narrativo
Actividad	D1-02 ²	Realización de Pagos para la amortización de la Deuda

Datos del Indicador

Denominación	Método de cálculo
Porcentaje de disminución de la deuda	$(\text{Porcentaje de disminución de la deuda (Realizado)} / \text{Porcentaje de disminución de la deuda (Programado)}) * 100$

Descripción del Indicador
Este indicador monitorea el Porcentaje de disminución de la deuda fruto de la implementación de pagos y recursos destinados a este fin, para mantener las finanzas sanas

Tipo de Indicador	Gestión	Dimensión del Indicador	Eficiencia	Año de Medición del Resultado	2018
Cobertura	Estatral	Frecuencia de Medición	Trimestral		

Parámetros de semaforización						Meta Institucional	Meta Valor	Unidad de medida (meta valor)	Desagregado meta valor por género	
0	40.00	40.01	70.00	70.01	130	100%	30	Porcentaje	Hombre	Mujer
						Sentido del Indicador	Línea Base (meta valor)	Año (Línea base)	Tipo de Acumulación	
						Ascendente	No disponible	No disponible	Suma	

Resultados

Valor Programado	30.00	Avance de la Meta (3er trimestre)	30.00	% Avance de la Meta (3er trimestre)	100.0%	Semáforo (3er trimestre)	
	Valor programado		Avance de la meta		Valor programado		Avance de la meta
Enero	N.P.		N.D.	Julio	N.P.		N.D.
Febrero	N.P.		N.D.	Agosto	N.P.		N.D.
Marzo	30.00		19.00	Septiembre	0.00		0.00
Abril	N.P.		N.D.	Octubre	N.P.		
Mayo	N.P.		N.D.	Noviembre	N.P.		
Junio	0.00		11.00	Diciembre	0.00		

Medios de verificación Reportes de pagos y facturas con respecto a la amortización de la deuda

Observaciones

- El presente documento despliega la información perteneciente a los indicadores estratégicos y gestión de aquellos Programas presupuestarios que proveen de bienes y servicios que generan valor público a la ciudadanía jalisciense.
- Se muestra el número del Componente relacionado con el indicador.

GOBIERNO DEL ESTADO DE JALISCO
PRESUPUESTO DE EGRESOS PARA EL EJERCICIO FISCAL 2018

Ficha Técnica de Indicador

Sistema de Evaluación del Desempeño (SED)

Gobierno del Estado de Jalisco

Seguimiento de Indicadores

Secretaría de Planeación,
Administración y Finanzas

Datos del Programa ¹

Actividad Física y Bienestar para todos

Eje: Educación de calidad

Tema Central: Deporte y activación física

¿Quién gasta?

04	Unidad Presupuestal	012	Unidad Responsable	00153	Unidad Ejecutora del Gasto
Secretaría de Educación		Consejo Estatal para el Fomento Deportivo (CODE Jalisco)		Consejo Estatal para el Fomento Deportivo (CODE Jalisco)	

¿Para qué se gasta?

Finalidad	Función	Subfunción
Desarrollo Social	Recreación, Cultura y Otras Manifestaciones Sociales	Deporte y Recreación

Objetivos

Nivel	Clave Componente	Resumen Narrativo
Fin		Contribuir a mejorar el estado integral de la población en sus diferentes sectores a través de la promoción de la actividad física y el deporte, como medio de salud integral y bienestar social.

Datos del Indicador

Denominación	Método de cálculo
Total de población beneficiada con la estrategia Jalisco está de 10 (2013-2018)	(Población beneficiada con la estrategia Jalisco está de 10 (2013-2018) (Realizado) / Población beneficiada con la estrategia Jalisco está de 10 (2013-2018) (Programado))*100

Descripción del Indicador

Este indicador muestra el número de personas que durante la gestión 2013-2018 del CODE Jalisco, han participado o han sido beneficiados con alguna acción de la estrategia Jalisco está de 10, a nivel estatal.

Tipo de Indicador	Estratégico	Dimensión del Indicador	Eficacia	Año de Medición del Resultado	2018
Cobertura	Estatral	Frecuencia de Medición	Mensual		

Parámetros de semaforización						Meta Institucional	Meta Valor	Unidad de medida (meta valor)	Desagregado meta valor por género	
0	75.00	75.01	89.00	89.01	130	100%	5,500,000	Población	No disponible	No disponible
						Sentido del Indicador	Línea Base (meta valor)	Año (Línea base)	Tipo de Acumulación	
						Ascendente	4,000,000	2017	Suma	

Resultados

Valor Programado	5,500,000.00	Avance de la Meta (3er trimestre)	6,800,374.00	% Avance de la Meta (3er trimestre)	123.6%	Semáforo (3er trimestre)	
	Valor programado	Avance de la meta		Valor programado	Avance de la meta		
Enero	4,000,000.00	5,348,076.00	Julio	0.00	38,004.00		
Febrero	500,000.00	52,170.00	Agosto	0.00	56,916.00		
Marzo	300,000.00	56,778.00	Septiembre	0.00	43,268.00		
Abril	700,000.00	131,810.00	Octubre	0.00			
Mayo	0.00	1,033,240.00	Noviembre	0.00			
Junio	0.00	40,112.00	Diciembre	0.00			

Medios de verificación: Matriz de Indicadores, Informes del Sistema, Portal web del CODE: <http://code.se.jalisco.gob.mx>.

Observaciones: Valor consolidado de septiembre 2018.

1 El presente documento despliega la información perteneciente a los indicadores estratégicos y gestión de aquellos Programas presupuestarios que proveen de bienes y servicios que generan valor público a la ciudadanía jalisciense.
 2 Se muestra el número del Componente relacionado con el indicador.

GOBIERNO DEL ESTADO DE JALISCO
PRESUPUESTO DE EGRESOS PARA EL EJERCICIO FISCAL 2018

Ficha Técnica de Indicador

Sistema de Evaluación del Desempeño (SED)

Gobierno del Estado de Jalisco

Seguimiento de Indicadores

Secretaría de Planeación,
Administración y Finanzas

Datos del Programa ¹

Actividad Física y Bienestar para todos

Eje: Educación de calidad

Tema Central: Deporte y activación física

¿Quién gasta?

04	Unidad Presupuestal	012	Unidad Responsable	00153	Unidad Ejecutora del Gasto
Secretaría de Educación		Consejo Estatal para el Fomento Deportivo (CODE Jalisco)		Consejo Estatal para el Fomento Deportivo (CODE Jalisco)	

¿Para qué se gasta?

Finalidad	Función	Subfunción
Desarrollo Social	Recreación, Cultura y Otras Manifestaciones Sociales	Deporte y Recreación

Objetivos

Nivel	Clave Componente	Resumen Narrativo
Propósito		Se gestionan y coordinan acciones que promueven la activación física y el deporte en la población, como medio de salud integral.

Datos del Indicador

Denominación	Método de cálculo
Total de sesiones del Sistema Estatal de Cultura Física y Deporte	(Sesiones del Sistema Estatal de Cultura Física y Deporte (Realizado) / Sesiones del Sistema Estatal de Cultura Física y Deporte (Programado))*100

Descripción del Indicador
El indicador muestra el número de reuniones que realiza el Sistema Estatal de Cultura Física y Deporte y se elabora una minuta o acta del evento.

Tipo de Indicador	Estratégico	Dimensión del Indicador	Calidad	Año de Medición del Resultado	2018
Cobertura	Estatal	Frecuencia de Medición	Mensual		

Parámetros de semaforización			Meta Institucional	Meta Valor	Unidad de medida (meta valor)	Desagregado meta valor por género				
0	75.00	75.01	89.00	89.01	130	100%	3	Sesión	No disponible	No disponible
			Sentido del Indicador	Línea Base (meta valor)	Año (Línea base)	Tipo de Acumulación				
			Ascendente	3	2017	Suma				

Resultados

Valor Programado	3.00	Avance de la Meta (3er trimestre)	7.00	% Avance de la Meta (3er trimestre)	233.3%	Semáforo (3er trimestre)	
	Valor programado	Avance de la meta		Valor programado	Avance de la meta		
Enero	0.00	0.00	Julio	0.00	0.00		
Febrero	3.00	0.00	Agosto	0.00	0.00		
Marzo	0.00	4.00	Septiembre	0.00	0.00		
Abril	0.00	0.00	Octubre	0.00			
Mayo	0.00	3.00	Noviembre	0.00			
Junio	0.00	0.00	Diciembre	0.00			

Medios de verificación Actas de reuniones celebradas, matriz de indicadores, informes del sistema, portal web del CODE: <http://code.se.jalisco.gob.mx>.

Observaciones El valor reportado durante el mes de marzo corresponde a las mesas regionales que realizó el CODE Jalisco en el marco del Sistema Estatal de Cultura Física y Deporte en su modalidad municipal.

1 El presente documento despliega la información perteneciente a los indicadores estratégicos y gestión de aquellos Programas presupuestarios que proveen de bienes y servicios que generan valor público a la ciudadanía jalisciense.
 2 Se muestra el número del Componente relacionado con el indicador.

GOBIERNO DEL ESTADO DE JALISCO
PRESUPUESTO DE EGRESOS PARA EL EJERCICIO FISCAL 2018

Ficha Técnica de Indicador

Sistema de Evaluación del Desempeño (SED)

Gobierno del Estado de Jalisco

Seguimiento de Indicadores

Secretaría de Planeación,
Administración y Finanzas

Datos del Programa ¹

Actividad Física y Bienestar para todos

Eje: Educación de calidad

Tema Central: Deporte y activación física

¿Quién gasta?

04	Unidad Presupuestal	012	Unidad Responsable	00153	Unidad Ejecutora del Gasto
Secretaría de Educación		Consejo Estatal para el Fomento Deportivo (CODE Jalisco)		Consejo Estatal para el Fomento Deportivo (CODE Jalisco)	

¿Para qué se gasta?

Finalidad	Función	Subfunción
Desarrollo Social	Recreación, Cultura y Otras Manifestaciones Sociales	Deporte y Recreación

Objetivos

Nivel	Clave Componente	Resumen Narrativo
Componente	B7 ²	Acciones realizadas del Programa Mujeres Avanzando.

Datos del Indicador

Denominación	Método de cálculo
Eventos realizados con perspectiva de género para promover la participación de las Mujeres.	(Eventos con perspectiva de género organizados por el CODE Jalisco. (Realizado) / Eventos con perspectiva de género organizados por el CODE Jalisco. (Programado))*100

Descripción del Indicador
Número de eventos que realiza el CODE Jalisco con perspectiva de género.

Tipo de Indicador	Gestión	Dimensión del Indicador	Eficacia	Año de Medición del Resultado	2018
Cobertura	Estatal	Frecuencia de Medición	Mensual		

Parámetros de semaforización						Meta Institucional	Meta Valor	Unidad de medida (meta valor)	Desagregado meta valor por género	
0	75.00	75.01	89.00	89.01	130	100%	1	Evento	No disponible	No disponible
						Sentido del Indicador	Línea Base (meta valor)	Año (Línea base)	Tipo de Acumulación	
						Ascendente	No disponible	No disponible	Mínimo	

Resultados

Valor Programado	0.00	Avance de la Meta (3er trimestre)	0.00	% Avance de la Meta (3er trimestre)	N.D	Semáforo (3er trimestre)	
	Valor programado	Avance de la meta		Valor programado	Avance de la meta		
Enero	0.00	0.00	Julio	0.00	0.00		
Febrero	0.00	0.00	Agosto	1.00	1.00		
Marzo	0.00	0.00	Septiembre	0.00	0.00		
Abril	0.00	0.00	Octubre	0.00			
Mayo	0.00	0.00	Noviembre	0.00			
Junio	0.00	0.00	Diciembre	0.00			

Medios de verificación Matriz de indicadores, página web del CODE Jalisco.

Observaciones

- El presente documento despliega la información perteneciente a los indicadores estratégicos y gestión de aquellos Programas presupuestarios que proveen de bienes y servicios que generan valor público a la ciudadanía jalisciense.
- Se muestra el número del Componente relacionado con el indicador.

GOBIERNO DEL ESTADO DE JALISCO
PRESUPUESTO DE EGRESOS PARA EL EJERCICIO FISCAL 2018

Ficha Técnica de Indicador

Sistema de Evaluación del Desempeño (SED)

Gobierno del Estado de Jalisco

Seguimiento de Indicadores

Secretaría de Planeación,
Administración y Finanzas

Datos del Programa ¹

Actividad Física y Bienestar para todos

Eje: Educación de calidad

Tema Central: Deporte y activación física

¿Quién gasta?

04	Unidad Presupuestal	012	Unidad Responsable	00153	Unidad Ejecutora del Gasto
Secretaría de Educación		Consejo Estatal para el Fomento Deportivo (CODE Jalisco)		Consejo Estatal para el Fomento Deportivo (CODE Jalisco)	

¿Para qué se gasta?

Finalidad	Función	Subfunción
Desarrollo Social	Recreación, Cultura y Otras Manifestaciones Sociales	Deporte y Recreación

Objetivos

Nivel	Clave Componente	Resumen Narrativo
Actividad	B7-04 ²	Asistencia de mujeres a los eventos y actividades con perspectiva de género realizados por el Organismo.

Datos del Indicador

Denominación	Método de cálculo
Mujeres que participan en eventos de activación física organizados por el CODE.	(Mujeres que participan en eventos deportivos CODE con perspectiva de género. (Realizado) / Mujeres que participan en eventos deportivos CODE con perspectiva de género. (Programado))*100

Descripción del Indicador
Número de mujeres que participan en los eventos que organiza el CODE Jalisco con perspectiva de género.

Tipo de Indicador	Gestión	Dimensión del Indicador	Eficacia	Año de Medición del Resultado	2018
Cobertura	Estatal	Frecuencia de Medición	Mensual		

Parámetros de semaforización						Meta Institucional	Meta Valor	Unidad de medida (meta valor)	Desagregado meta valor por género	
0	75.00	75.01	89.00	89.01	130	100%	1,100	Mujer	Hombre	Mujer
									No disponible	No disponible
						Sentido del Indicador	Línea Base (meta valor)	Año (Línea base)	Tipo de Acumulación	
						Ascendente	No disponible	No disponible	Suma	

Resultados

Valor Programado	1,100.00	Avance de la Meta (3er trimestre)	1,038.00	% Avance de la Meta (3er trimestre)	94.4%	Semáforo (3er trimestre)	
	Valor programado	Avance de la meta		Valor programado	Avance de la meta		
Enero	0.00	0.00	Julio	0.00	0.00		
Febrero	0.00	0.00	Agosto	1,100.00	1,038.00		
Marzo	0.00	0.00	Septiembre	0.00	0.00		
Abril	0.00	0.00	Octubre	0.00			
Mayo	0.00	0.00	Noviembre	0.00			
Junio	0.00	0.00	Diciembre	0.00			

Medios de verificación Matriz de indicadores, página web del CODE Jalisco.

Observaciones El valor reportado durante el primer trimestre se debe a que el Programa Mujeres Avanzando aún no realiza eventos durante el presente año. El evento reportado se refiere al número de mujeres que participaron en la carrera Soy Joven.

¹ El presente documento despliega la información perteneciente a los indicadores estratégicos y gestión de aquellos Programas presupuestarios que proveen de bienes y servicios que generan valor público a la ciudadanía jalisciense.

² Se muestra el número del Componente relacionado con el indicador.

GOBIERNO DEL ESTADO DE JALISCO
PRESUPUESTO DE EGRESOS PARA EL EJERCICIO FISCAL 2018

Ficha Técnica de Indicador

Sistema de Evaluación del Desempeño (SED)

Gobierno del Estado de Jalisco

Seguimiento de Indicadores

Secretaría de Planeación,
Administración y Finanzas

Datos del Programa ¹

Actividad Física y Bienestar para todos

Eje: Educación de calidad

Tema Central: Deporte y activación física

¿Quién gasta?

04	Unidad Presupuestal	012	Unidad Responsable	00153	Unidad Ejecutora del Gasto
Secretaría de Educación		Consejo Estatal para el Fomento Deportivo (CODE Jalisco)		Consejo Estatal para el Fomento Deportivo (CODE Jalisco)	

¿Para qué se gasta?

Finalidad	Función	Subfunción
Desarrollo Social	Recreación, Cultura y Otras Manifestaciones Sociales	Deporte y Recreación

Objetivos

Nivel	Clave Componente	Resumen Narrativo
Componente	C3 ²	Plan Jalisco está de 10, implementado.

Datos del Indicador

Denominación	Método de cálculo
Total de población beneficiada con programas de activación física y deporte	(Población anual beneficiada con programas de activación física y deporte (Realizado) / Población anual beneficiada con programas de activación física y deporte (Programado))*100

Descripción del Indicador
Número de personas que participan y son beneficiadas con los programas de activación física y deporte del CODE Jalisco durante el año 2018.

Tipo de Indicador	Gestión	Dimensión del Indicador	Eficacia	Año de Medición del Resultado	2018
Cobertura	Estatal	Frecuencia de Medición	Mensual		

Parámetros de semaforización			Meta Institucional	Meta Valor	Unidad de medida (meta valor)	Desagregado meta valor por género				
0	75.00	75.01	89.00	89.01	130	100%	1,530,000	Población	No disponible	No disponible
						Sentido del Indicador	Línea Base (meta valor)	Año (Línea base)	Tipo de Acumulación	
						Ascendente	1,200,000	2017	Suma	

Resultados

Valor Programado	1,510,000.00	Avance de la Meta (3er trimestre)	1,486,799.00	% Avance de la Meta (3er trimestre)	98.5%	Semáforo (3er trimestre)	
	Valor programado	Avance de la meta		Valor programado	Avance de la meta		
Enero	0.00	34,501.00	Julio	0.00	38,004.00		
Febrero	500,000.00	52,170.00	Agosto	0.00	56,916.00		
Marzo	300,000.00	56,778.00	Septiembre	10,000.00	43,268.00		
Abril	700,000.00	131,810.00	Octubre	10,000.00			
Mayo	0.00	1,033,240.00	Noviembre	5,000.00			
Junio	0.00	40,112.00	Diciembre	5,000.00			

Medios de verificación Matriz de Indicadores, Informes del Sistema; <http://code.se.jalisco.gob.mx>

Observaciones Valor consolidado de septiembre 2018.

¹ El presente documento despliega la información perteneciente a los indicadores estratégicos y gestión de aquellos Programas presupuestarios que proveen de bienes y servicios que generan valor público a la ciudadanía jalisciense.
² Se muestra el número del Componente relacionado con el indicador.

GOBIERNO DEL ESTADO DE JALISCO
PRESUPUESTO DE EGRESOS PARA EL EJERCICIO FISCAL 2018

Ficha Técnica de Indicador

Sistema de Evaluación del Desempeño (SED)

Gobierno del Estado de Jalisco

Seguimiento de Indicadores

Secretaría de Planeación,
Administración y Finanzas

Datos del Programa ¹

Actividad Física y Bienestar para todos

Eje: Educación de calidad

Tema Central: Deporte y activación física

¿Quién gasta?

04	Unidad Presupuestal	012	Unidad Responsable	00153	Unidad Ejecutora del Gasto
Secretaría de Educación		Consejo Estatal para el Fomento Deportivo (CODE Jalisco)		Consejo Estatal para el Fomento Deportivo (CODE Jalisco)	

¿Para qué se gasta?

Finalidad	Función	Subfunción
Desarrollo Social	Recreación, Cultura y Otras Manifestaciones Sociales	Deporte y Recreación

Objetivos

Nivel	Clave Componente	Resumen Narrativo
Actividad	C3-01 ²	Promover la práctica del deporte en la comunidad universitaria a través del préstamo de instalaciones del CODE Jalisco.

Datos del Indicador

Denominación	Método de cálculo
Jóvenes beneficiados por el convenio con universidades del Estado.	(Participación en ligas deportivas organizadas por el CODE. (Realizado) / Participación en ligas deportivas organizadas por el CODE. (Programado))*100

Descripción del Indicador
Número de jóvenes que participan en los eventos deportivos organizados por universidades del Estado que han firmado convenio con el CODE Jalisco.

Tipo de Indicador	Gestión	Dimensión del Indicador	Eficacia	Año de Medición del Resultado	2018
Cobertura	Estatal	Frecuencia de Medición	Trimestral		

Parámetros de semaforización						Meta Institucional	Meta Valor	Unidad de medida (meta valor)	Desagregado meta valor por género	
0	75.00	75.01	89.00	89.01	130	100%	15,000	Participante	Hombre	Mujer
						Sentido del Indicador	Línea Base (meta valor)	Año (Línea base)	Tipo de Acumulación	
						Ascendente	No disponible	No disponible	Suma	

Resultados

Valor Programado	13,500.00	Avance de la Meta (3er trimestre)	14,823.00	% Avance de la Meta (3er trimestre)	109.8%	Semáforo (3er trimestre)	
	Valor programado	Avance de la meta		Valor programado	Avance de la meta		
Enero	N.P.	N.D.	Julio	N.P.	N.D.		
Febrero	N.P.	N.D.	Agosto	N.P.	N.D.		
Marzo	5,500.00	0.00	Septiembre	2,500.00	14,823.00		
Abril	N.P.	N.D.	Octubre	N.P.			
Mayo	N.P.	N.D.	Noviembre	N.P.			
Junio	5,500.00	0.00	Diciembre	1,500.00			

Medios de verificación MIR, Informes del Sistema; <http://code.se.jalisco.gob.mx>

Observaciones Este año se ha incrementado el préstamo de instalaciones para eventos deportivos y de actividad física de las Universidades que cuentan con convenio con el CODE Jalisco.

¹ El presente documento despliega la información perteneciente a los indicadores estratégicos y gestión de aquellos Programas presupuestarios que proveen de bienes y servicios que generan valor público a la ciudadanía jalisciense.
² Se muestra el número del Componente relacionado con el indicador.

GOBIERNO DEL ESTADO DE JALISCO
PRESUPUESTO DE EGRESOS PARA EL EJERCICIO FISCAL 2018

Ficha Técnica de Indicador

Sistema de Evaluación del Desempeño (SED)

Gobierno del Estado de Jalisco

Seguimiento de Indicadores

Secretaría de Planeación,
Administración y Finanzas

Datos del Programa ¹

Actividad Física y Bienestar para todos

Eje: Educación de calidad

Tema Central: Deporte y activación física

¿Quién gasta?

04	Unidad Presupuestal	012	Unidad Responsable	00153	Unidad Ejecutora del Gasto
Secretaría de Educación		Consejo Estatal para el Fomento Deportivo (CODE Jalisco)		Consejo Estatal para el Fomento Deportivo (CODE Jalisco)	

¿Para qué se gasta?

Finalidad	Función	Subfunción
Desarrollo Social	Recreación, Cultura y Otras Manifestaciones Sociales	Deporte y Recreación

Objetivos

Nivel	Clave Componente	Resumen Narrativo
Componente	D6 ²	Programas de actividad física y bienestar implementados.

Datos del Indicador

Denominación	Método de cálculo
Porcentaje de la población que realiza activación física y deporte con programas del CODE	$(\text{Porcentaje de la población que realiza activación física y deporte con programas del CODE. (Realizado)} / \text{Porcentaje de la población que realiza activación física y deporte con programas del CODE. (Programado)}) * 100$

Descripción del Indicador
Porcentaje del total de la población del estado de Jalisco que participa en los programas de activación física y deporte que coordina o realiza el CODE, durante el año.

Tipo de Indicador	Gestión	Dimensión del Indicador	Eficacia	Año de Medición del Resultado	2018
Cobertura	Estatal	Frecuencia de Medición	Mensual		

Parámetros de semaforización						Meta Institucional	Meta Valor	Unidad de medida (meta valor)	Desagregado meta valor por género	
0	75.00	75.01	89.00	89.01	130	100%	24	Porcentaje	Hombre	Mujer
									No disponible	No disponible
						Sentido del Indicador	Línea Base (meta valor)	Año (Línea base)	Tipo de Acumulación	
						Ascendente	23	2017	Suma	

Resultados

Valor Programado	23.00	Avance de la Meta (3er trimestre)	20.00	% Avance de la Meta (3er trimestre)	87.0%	Semáforo (3er trimestre)	
	Valor programado	Avance de la meta		Valor programado	Avance de la meta		
Enero	0.00	0.50	Julio	0.00	1.00		
Febrero	10.00	1.20	Agosto	0.00	1.00		
Marzo	3.00	2.00	Septiembre	0.00	0.00		
Abril	10.00	2.30	Octubre	0.00			
Mayo	0.00	11.00	Noviembre	0.50			
Junio	0.00	1.00	Diciembre	0.00			

Medios de verificación Matriz de Indicadores, Informes del Sistema; <http://code.se.jalisco.gob.mx>

Observaciones

- 1 El presente documento despliega la información perteneciente a los indicadores estratégicos y gestión de aquellos Programas presupuestarios que proveen de bienes y servicios que generan valor público a la ciudadanía jalisciense.
- 2 Se muestra el número del Componente relacionado con el indicador.

**GOBIERNO DEL ESTADO DE JALISCO
PRESUPUESTO DE EGRESOS PARA EL EJERCICIO FISCAL 2018**

Ficha Técnica de Indicador

Sistema de Evaluación del Desempeño (SED)

Gobierno del Estado de Jalisco

Seguimiento de Indicadores

Secretaría de Planeación,
Administración y Finanzas

Datos del Programa ¹

Actividad Física y Bienestar para todos

Eje: Educación de calidad

Tema Central: Deporte y activación física

¿Quién gasta?

04	Unidad Presupuestal	012	Unidad Responsable	00153	Unidad Ejecutora del Gasto
Secretaría de Educación		Consejo Estatal para el Fomento Deportivo (CODE Jalisco)		Consejo Estatal para el Fomento Deportivo (CODE Jalisco)	

¿Para qué se gasta?

Finalidad	Función	Subfunción
Desarrollo Social	Recreación, Cultura y Otras Manifestaciones Sociales	Deporte y Recreación

Objetivos

Nivel	Clave Componente	Resumen Narrativo
Actividad	D6-02 ²	Capacitación y actualización deportiva.

Datos del Indicador

Denominación	Método de cálculo
Total de personas que reciben capacitación y actualización deportiva.	(Personas beneficiadas con capacitación y actualización deportiva. (Realizado) / Personas beneficiadas con capacitación y actualización deportiva. (Programado))*100

Descripción del Indicador
Número de personas que asisten a capacitación y actualización en materia deportiva, convocada y organizada por el CODE Jalisco.

Tipo de Indicador	Gestión	Dimensión del Indicador	Eficacia	Año de Medición del Resultado	2018
Cobertura	Estatal	Frecuencia de Medición	Mensual		

Parámetros de semaforización						Meta Institucional	Meta Valor	Unidad de medida (meta valor)	Desagregado meta valor por género	
0	75.00	75.01	89.00	89.01	130	100%	160	Persona	No disponible	No disponible
						Sentido del Indicador	Línea Base (meta valor)	Año (Línea base)	Tipo de Acumulación	
						Ascendente	150	2017	Suma	

Resultados

Valor Programado	160.00	Avance de la Meta (3er trimestre)	3,729.00	% Avance de la Meta (3er trimestre)	2,330.6%	Semáforo (3er trimestre)	
	Valor programado	Avance de la meta		Valor programado	Avance de la meta		
Enero	0.00	30.00	Julio	0.00	312.00		
Febrero	30.00	521.00	Agosto	0.00	475.00		
Marzo	30.00	1,071.00	Septiembre	0.00	295.00		
Abril	30.00	515.00	Octubre	0.00			
Mayo	30.00	305.00	Noviembre	0.00			
Junio	40.00	205.00	Diciembre	0.00			

Medios de verificación Matriz de Indicadores, Informes del Sistema; <http://code.se.jalisco.gob.mx>

Observaciones
Como parte de la oferta de actualización para profesionales del Deporte se están realizando conferencias, las cuales concentran un mayor número de participantes.
Como parte de la oferta de actualización para profesionales del Deporte se están realizando conferencias, las cuales concentran un mayor número de participantes.
Datos consolidados al cierre de septiembre.

¹ El presente documento despliega la información perteneciente a los indicadores estratégicos y gestión de aquellos Programas presupuestarios que proveen de bienes y servicios que generan valor público a la ciudadanía jalisciense.

² Se muestra el número del Componente relacionado con el indicador.

GOBIERNO DEL ESTADO DE JALISCO
PRESUPUESTO DE EGRESOS PARA EL EJERCICIO FISCAL 2018

Ficha Técnica de Indicador

Sistema de Evaluación del Desempeño (SED)

Gobierno del Estado de Jalisco

Seguimiento de Indicadores

Secretaría de Planeación,
Administración y Finanzas

Datos del Programa ¹

Actividad Física y Bienestar para todos

Eje: Educación de calidad

Tema Central: Deporte y activación física

¿Quién gasta?

04	Unidad Presupuestal	012	Unidad Responsable	00153	Unidad Ejecutora del Gasto
Secretaría de Educación		Consejo Estatal para el Fomento Deportivo (CODE Jalisco)		Consejo Estatal para el Fomento Deportivo (CODE Jalisco)	

¿Para qué se gasta?

Finalidad	Función	Subfunción
Desarrollo Social	Recreación, Cultura y Otras Manifestaciones Sociales	Deporte y Recreación

Objetivos

Nivel	Clave Componente	Resumen Narrativo
Actividad	D6-03 ²	Implementación de acciones en los municipios del estado que forman parte de la estrategia Jalisco está de 10.

Datos del Indicador


Denominación	Método de cálculo
Total de proyectos de activación física activos en los municipios	(Proyectos de activación física activos en los municipios (Realizado) / Proyectos de activación física activos en los municipios (Programado))*100

Descripción del Indicador
Número de proyectos contenidos en la estrategia Jalisco está de 10 que se encuentran activos en los municipios del estado.

Tipo de Indicador	Gestión	Dimensión del Indicador	Eficacia	Año de Medición del Resultado	2018
Cobertura	Estatral	Frecuencia de Medición	Mensual		

Parámetros de semaforización						Meta Institucional	Meta Valor	Unidad de medida (meta valor)	Desagregado meta valor por género	
0	75.00	75.01	89.00	89.01	130	100%	6	Proyecto	No disponible	No disponible
						Sentido del Indicador	Línea Base (meta valor)	Año (Línea base)	Tipo de Acumulación	
						Ascendente	10	2015	Mínimo	

Resultados

Valor Programado	6.00	Avance de la Meta (3er trimestre)	3.00	% Avance de la Meta (3er trimestre)	50.0%	Semáforo (3er trimestre)	
	Valor programado	Avance de la meta		Valor programado	Avance de la meta		
Enero	6.00	5.00	Julio	6.00	5.00		
Febrero	6.00	6.00	Agosto	6.00	6.00		
Marzo	6.00	5.00	Septiembre	6.00	3.00		
Abril	6.00	6.00	Octubre	6.00			
Mayo	6.00	6.00	Noviembre	6.00			
Junio	6.00	6.00	Diciembre	6.00			

Medios de verificación Matriz de Indicadores, Informes del Sistema; <http://code.se.jalisco.gob.mx>

Observaciones Los proyectos activos están sujetos a la demanda que requieren los municipios del Estado.
Datos consolidados al cierre de septiembre 2018. El valor de septiembre se vio afectado por el cambio de administración en los municipios del Estado.

¹ El presente documento despliega la información perteneciente a los indicadores estratégicos y gestión de aquellos Programas presupuestarios que proveen de bienes y servicios que generan valor público a la ciudadanía jalisciense.
² Se muestra el número del Componente relacionado con el indicador.

GOBIERNO DEL ESTADO DE JALISCO
PRESUPUESTO DE EGRESOS PARA EL EJERCICIO FISCAL 2018

Ficha Técnica de Indicador

Sistema de Evaluación del Desempeño (SED)

Gobierno del Estado de Jalisco

Seguimiento de Indicadores

Secretaría de Planeación,
Administración y Finanzas

Datos del Programa ¹

Deporte de alto rendimiento en todas sus manifestaciones y expresiones

Eje: Educación de calidad

Tema Central: Deporte y activación física

¿Quién gasta?

04	Unidad Presupuestal	012	Unidad Responsable	00153	Unidad Ejecutora del Gasto
Secretaría de Educación		Consejo Estatal para el Fomento Deportivo (CODE Jalisco)		Consejo Estatal para el Fomento Deportivo (CODE Jalisco)	

¿Para qué se gasta?

Finalidad	Función	Subfunción
Desarrollo Social	Recreación, Cultura y Otras Manifestaciones Sociales	Deporte y Recreación

Objetivos

Nivel	Clave Componente	Resumen Narrativo
Fin	2	Contribuir con la creación de una cultura deportiva de calidad con estándares internacionales, mediante el posicionamiento nacional e internacional del deporte de Alto Rendimiento.

Datos del Indicador

Denominación	Método de cálculo
Total de medallas obtenidas por atletas jaliscienses en justas internacionales	(Medallas obtenidas por atletas jaliscienses en justas internacionales (Realizado) / Medallas obtenidas por atletas jaliscienses en justas internacionales (Programado))*100

Descripción del Indicador
Número de medallas que obtienen los atletas jaliscienses en justas internacionales.

Tipo de Indicador	Estratégico	Dimensión del Indicador	Eficacia	Año de Medición del Resultado	2018
Cobertura	Estatal	Frecuencia de Medición	Mensual		

Parámetros de semaforización						Meta Institucional	Meta Valor	Unidad de medida (meta valor)	Desagregado meta valor por género	
0	75.00	75.01	89.00	89.01	130	100%	130	Medalla	Hombre	Mujer
									No disponible	No disponible
						Sentido del Indicador	Línea Base (meta valor)	Año (Línea base)	Tipo de Acumulación	
						Ascendente	160	2017	Suma	

Resultados

Valor Programado	90.00	Avance de la Meta (3er trimestre)	240.00	% Avance de la Meta (3er trimestre)	266.7%	Semáforo (3er trimestre)	
	Valor programado	Avance de la meta		Valor programado	Avance de la meta		
Enero	0.00	7.00	Julio	0.00	89.00		
Febrero	20.00	26.00	Agosto	30.00	14.00		
Marzo	0.00	12.00	Septiembre	0.00	39.00		
Abril	20.00	23.00	Octubre	20.00			
Mayo	0.00	7.00	Noviembre	0.00			
Junio	20.00	23.00	Diciembre	20.00			

Medios de verificación Atletas jaliscienses registrados oficialmente en la Selección Nacional, <http://code.se.jalisco.gob.mx/>

Observaciones
Los atletas jaliscienses han superado el número estimado de medallas en justas internacionales.
Los atletas jaliscienses han superado el número estimado de medallas en justas internacionales.
Resultados consolidados al cierre de septiembre.

1 El presente documento despliega la información perteneciente a los indicadores estratégicos y gestión de aquellos Programas presupuestarios que proveen de bienes y servicios que generan valor público a la ciudadanía jalisciense.
2 Se muestra el número del Componente relacionado con el indicador.

GOBIERNO DEL ESTADO DE JALISCO
PRESUPUESTO DE EGRESOS PARA EL EJERCICIO FISCAL 2018

Ficha Técnica de Indicador

Sistema de Evaluación del Desempeño (SED)

Gobierno del Estado de Jalisco

Seguimiento de Indicadores

Secretaría de Planeación,
Administración y Finanzas

Datos del Programa ¹

Deporte de alto rendimiento en todas sus manifestaciones y expresiones

Eje: Educación de calidad

Tema Central: Deporte y activación física

¿Quién gasta?

04	Unidad Presupuestal	012	Unidad Responsable	00153	Unidad Ejecutora del Gasto
Secretaría de Educación		Consejo Estatal para el Fomento Deportivo (CODE Jalisco)		Consejo Estatal para el Fomento Deportivo (CODE Jalisco)	

¿Para qué se gasta?

Finalidad	Función	Subfunción
Desarrollo Social	Recreación, Cultura y Otras Manifestaciones Sociales	Deporte y Recreación

Objetivos

Nivel	Clave Componente	Resumen Narrativo
Propósito		El deporte de Alto Rendimiento cuenta con posicionamiento nacional.

Datos del Indicador

Denominación	Método de cálculo
Posición de Jalisco en la Olimpiada Nacional 2018	$(\text{Posición de Jalisco en la Olimpiada Nacional 2018 (Realizado)} / \text{Posición de Jalisco en la Olimpiada Nacional 2018 (Programado)}) * 100$

Descripción del Indicador
Posición que el estado de Jalisco obtiene en la tabla de resultados de la Olimpiada Nacional 2018.

Tipo de Indicador	Estratégico	Dimensión del Indicador	Eficacia	Año de Medición del Resultado	2018
Cobertura	Estatral	Frecuencia de Medición	Anual		

Parámetros de semaforización						Meta Institucional	Meta Valor	Unidad de medida (meta valor)	Desagregado meta valor por género	
0	75.00	75.01	89.00	89.01	130	100%	1	Posición	No disponible	No disponible
						Sentido del Indicador	Línea Base (meta valor)	Año (Línea base)	Tipo de Acumulación	
						Ascendente	1	2017	Mínimo	

Resultados

Valor Programado	1.00	Avance de la Meta (3er trimestre)	1.00	% Avance de la Meta (3er trimestre)	N.D	Semáforo (3er trimestre)	
	Valor programado	Avance de la meta		Valor programado	Avance de la meta		
Enero	N.P.	N.D	Julio	N.P.	N.D		
Febrero	N.P.	N.D	Agosto	N.P.	N.D		
Marzo	N.P.	N.D	Septiembre	N.P.	N.D		
Abril	N.P.	N.D	Octubre	N.P.			
Mayo	N.P.	N.D	Noviembre	N.P.			
Junio	1.00	1.00	Diciembre	N.P.			

Medios de verificación Posición de Jalisco y liderazgo a nivel nacional.

Observaciones

- El presente documento despliega la información perteneciente a los indicadores estratégicos y gestión de aquellos Programas presupuestarios que proveen de bienes y servicios que generan valor público a la ciudadanía jalisciense.
- Se muestra el número del Componente relacionado con el indicador.

GOBIERNO DEL ESTADO DE JALISCO
PRESUPUESTO DE EGRESOS PARA EL EJERCICIO FISCAL 2018

Ficha Técnica de Indicador

Sistema de Evaluación del Desempeño (SED)

Gobierno del Estado de Jalisco

Seguimiento de Indicadores

Secretaría de Planeación,
Administración y Finanzas

Datos del Programa ¹

Deporte de alto rendimiento en todas sus manifestaciones y expresiones

Eje: Educación de calidad

Tema Central: Deporte y activación física

¿Quién gasta?

04	Unidad Presupuestal	012	Unidad Responsable	00153	Unidad Ejecutora del Gasto
Secretaría de Educación		Consejo Estatal para el Fomento Deportivo (CODE Jalisco)		Consejo Estatal para el Fomento Deportivo (CODE Jalisco)	

¿Para qué se gasta?

Finalidad	Función	Subfunción
Desarrollo Social	Recreación, Cultura y Otras Manifestaciones Sociales	Deporte y Recreación

Objetivos

Nivel	Clave Componente	Resumen Narrativo
Componente	D2 ²	Preparación y aseguramiento de los atletas de alto rendimiento que participan en el Programa Nacional de Competencias, efectuada.

Datos del Indicador

Denominación	Método de cálculo
Total de medallas obtenidas en el Sistema Nacional de Competencias 2018	(Medallas obtenidas por Jaliscienses en el Sistema Nacional de Competencias 2018 (Realizado) / Medallas obtenidas por Jaliscienses en el Sistema Nacional de Competencias 2018 (Programado))*100

Descripción del Indicador
 Número de medallas que obtienen los atletas jaliscienses que participan en el sistema nacional de competencias 2018.

Tipo de Indicador	Gestión	Dimensión del Indicador	Eficacia	Año de Medición del Resultado	2018
Cobertura	Estatal	Frecuencia de Medición	Mensual		

Parámetros de semaforización						Meta Institucional	Meta Valor	Unidad de medida (meta valor)	Desagregado meta valor por género	
0	75.00	75.01	89.00	89.01	130	100%	1,141	Medalla	No disponible	No disponible
						Sentido del Indicador	Línea Base (meta valor)	Año (Línea base)	Tipo de Acumulación	
						Ascendente	1,100	2017	Suma	

Resultados

Valor Programado	1,141.00	Avance de la Meta (3er trimestre)	1,320.00	% Avance de la Meta (3er trimestre)	115.7%	Semáforo (3er trimestre)	
	Valor programado	Avance de la meta		Valor programado	Avance de la meta		
Enero	0.00	0.00	Julio	60.00	38.00		
Febrero	0.00	0.00	Agosto	100.00	128.00		
Marzo	0.00	0.00	Septiembre	51.00	227.00		
Abril	30.00	30.00	Octubre	0.00			
Mayo	0.00	0.00	Noviembre	0.00			
Junio	900.00	897.00	Diciembre	0.00			

Medios de verificación Resultados y reportes del Sistema Nacional de Competencias.

Observaciones Los atletas jaliscienses han superado el número estimado de medallas en justas internacionales. Resultados consolidados al cierre de septiembre.

¹ El presente documento despliega la información perteneciente a los indicadores estratégicos y gestión de aquellos Programas presupuestarios que proveen de bienes y servicios que generan valor público a la ciudadanía jalisciense.
² Se muestra el número del Componente relacionado con el indicador.

GOBIERNO DEL ESTADO DE JALISCO
PRESUPUESTO DE EGRESOS PARA EL EJERCICIO FISCAL 2018

Ficha Técnica de Indicador

Sistema de Evaluación del Desempeño (SED)

Gobierno del Estado de Jalisco

Seguimiento de Indicadores

Secretaría de Planeación,

Administración y Finanzas

Datos del Programa ¹

Deporte de alto rendimiento en todas sus manifestaciones y expresiones

Eje: Educación de calidad

Tema Central: Deporte y activación física

¿Quién gasta?

04	Unidad Presupuestal	012	Unidad Responsable	00153	Unidad Ejecutora del Gasto
Secretaría de Educación		Consejo Estatal para el Fomento Deportivo (CODE Jalisco)		Consejo Estatal para el Fomento Deportivo (CODE Jalisco)	

¿Para qué se gasta?

Finalidad	Función	Subfunción
Desarrollo Social	Recreación, Cultura y Otras Manifestaciones Sociales	Deporte y Recreación

Objetivos

Nivel	Clave Componente	Resumen Narrativo
Componente	D2 ²	Preparación y aseguramiento de los atletas de alto rendimiento que participan en el Programa Nacional de Competencias, efectuada.

Datos del Indicador

Denominación	Método de cálculo
Total de apoyos otorgados a los atletas de la Delegación Jalisco	(Número de apoyos otorgados a los atletas de la Delegación Jalisco (Realizado) / Número de apoyos otorgados a los atletas de la Delegación Jalisco (Programado))*100

Descripción del Indicador
Se refiere a los apoyos brindados a los atletas de la delegación Jalisco que participan en la Olimpiada Nacional, Nacional Juvenil, y Paralimpiada; los apoyos consisten en el pago de traslados aéreos o terrestres, alimentación, hospedaje, uniformes y artículos deportivos, así como suplementos alimenticios, medicamentos y suministros médicos.

Tipo de Indicador	Gestión	Dimensión del Indicador	Eficacia	Año de Medición del Resultado	2018
Cobertura	Estatal	Frecuencia de Medición	Trimestral		

Parámetros de semaforización						Meta Institucional	Meta Valor	Unidad de medida (meta valor)	Desagregado meta valor por género	
0	75.00	75.01	85.00	85.01	130	100%	2,500	Apoyo	Hombre	Mujer
						Sentido del Indicador	Línea Base (meta valor)	Año (Línea base)	Tipo de Acumulación	
						Ascendente	2,100	2017	Suma	

Resultados

Valor Programado	2,500.00	Avance de la Meta (3er trimestre)	2,500.00	% Avance de la Meta (3er trimestre)	100.0%	Semáforo (3er trimestre)	
	Valor programado	Avance de la meta		Valor programado	Avance de la meta		
Enero	N.P.	N.D	Julio	N.P.	N.D		
Febrero	N.P.	N.D	Agosto	N.P.	N.D		
Marzo	600.00	0.00	Septiembre	400.00	400.00		
Abril	N.P.	N.D	Octubre	N.P.			
Mayo	N.P.	N.D	Noviembre	N.P.			
Junio	1,500.00	2,100.00	Diciembre	0.00			

Medios de verificación Resultados y reportes del Sistema Nacional de Competencias

Observaciones

¹ El presente documento despliega la información perteneciente a los indicadores estratégicos y gestión de aquellos Programas presupuestarios que proveen de bienes y servicios que generan valor público a la ciudadanía jalisciense.

² Se muestra el número del Componente relacionado con el indicador.

GOBIERNO DEL ESTADO DE JALISCO
PRESUPUESTO DE EGRESOS PARA EL EJERCICIO FISCAL 2018

Ficha Técnica de Indicador

Sistema de Evaluación del Desempeño (SED)

Gobierno del Estado de Jalisco

Seguimiento de Indicadores

Secretaría de Planeación,
Administración y Finanzas

Datos del Programa ¹

Deporte de alto rendimiento en todas sus manifestaciones y expresiones

Eje: Educación de calidad

Tema Central: Deporte y activación física

¿Quién gasta?

04	Unidad Presupuestal	012	Unidad Responsable	00153	Unidad Ejecutora del Gasto
Secretaría de Educación		Consejo Estatal para el Fomento Deportivo (CODE Jalisco)		Consejo Estatal para el Fomento Deportivo (CODE Jalisco)	

¿Para qué se gasta?

Finalidad	Función	Subfunción
Desarrollo Social	Recreación, Cultura y Otras Manifestaciones Sociales	Deporte y Recreación

Objetivos

Nivel	Clave Componente	Resumen Narrativo
Componente	D2 ²	Preparación y aseguramiento de los atletas de alto rendimiento que participan en el Programa Nacional de Competencias, efectuada.

Datos del Indicador

Denominación	Método de cálculo
Total de apoyos otorgados a los atletas catalogados como principales figuras.	(Número de apoyos otorgados a los atletas catalogados como principales figuras. (Realizado) / Número de apoyos otorgados a los atletas catalogados como principales figuras. (Programado))*100

Descripción del Indicador

Este indicador refleja el total de apoyos entregados a los atletas que son catalogados como principales figuras por el CODE Jalisco.

Tipo de Indicador	Estratégico	Dimensión del Indicador	Eficiencia	Año de Medición del Resultado	2018
Cobertura	Estatal	Frecuencia de Medición	Mensual		

Parámetros de semaforización						Meta Institucional	Meta Valor	Unidad de medida (meta valor)	Desagregado meta valor por género	
0	55.00	55.01	89.00	89.01	130	100%	350	Apoyo	Hombre	Mujer
						Sentido del Indicador	Línea Base (meta valor)	Año (Línea base)	Tipo de Acumulación	
						Ascendente	350	2017	Suma	

Resultados

Valor Programado	0.00	Avance de la Meta (3er trimestre)	N.D.	% Avance de la Meta (3er trimestre)	N.D.	Semáforo (3er trimestre)	
	Valor programado	Avance de la meta		Valor programado	Avance de la meta		
Enero	0.00	N.D.	Julio	0.00	N.D.		
Febrero	0.00	N.D.	Agosto	0.00	N.D.		
Marzo	0.00	N.D.	Septiembre	0.00	N.D.		
Abril	0.00	N.D.	Octubre	350.00			
Mayo	0.00	N.D.	Noviembre	0.00			
Junio	0.00	N.D.	Diciembre	0.00			

Medios de verificación: Reportes administrativos de la Subdirección del Deporte.

Observaciones:

¹ El presente documento despliega la información perteneciente a los indicadores estratégicos y gestión de aquellos Programas presupuestarios que proveen de bienes y servicios que generan valor público a la ciudadanía jalisciense.

² Se muestra el número del Componente relacionado con el indicador.

GOBIERNO DEL ESTADO DE JALISCO
PRESUPUESTO DE EGRESOS PARA EL EJERCICIO FISCAL 2018

Ficha Técnica de Indicador

Sistema de Evaluación del Desempeño (SED)

Gobierno del Estado de Jalisco

Seguimiento de Indicadores

Secretaría de Planeación,
Administración y Finanzas

Datos del Programa ¹

Deporte de alto rendimiento en todas sus manifestaciones y expresiones

Eje: Educación de calidad

Tema Central: Deporte y activación física

¿Quién gasta?

04	Unidad Presupuestal	012	Unidad Responsable	00153	Unidad Ejecutora del Gasto
Secretaría de Educación		Consejo Estatal para el Fomento Deportivo (CODE Jalisco)		Consejo Estatal para el Fomento Deportivo (CODE Jalisco)	

¿Para qué se gasta?

Finalidad	Función	Subfunción
Desarrollo Social	Recreación, Cultura y Otras Manifestaciones Sociales	Deporte y Recreación

Objetivos

Nivel	Clave Componente	Resumen Narrativo
Actividad	D2-01 ²	Selección de atletas de alto rendimiento para participar en los eventos del Sistema Nacional de Competencias.

Datos del Indicador

Denominación	Método de cálculo
Total de atletas seleccionados que participan en el Sistema Nacional de Competencias	(Atletas seleccionados que participan en el Sistema Nacional de Competencias (Realizado) / Atletas seleccionados que participan en el Sistema Nacional de Competencias (Programado))*100

Descripción del Indicador

Número de atletas seleccionados que participan en el Sistema Nacional de Competencias 2018.

Tipo de Indicador	Gestión	Dimensión del Indicador	Eficacia	Año de Medición del Resultado	2018
Cobertura	Estatal	Frecuencia de Medición	Mensual		

Parámetros de semaforización						Meta Institucional	Meta Valor	Unidad de medida (meta valor)	Desagregado meta valor por género	
0	75.00	75.01	89.00	89.01	130	100%	2,300	Atleta	Hombre	Mujer
						Sentido del Indicador	Línea Base (meta valor)	Año (Línea base)	Tipo de Acumulación	
						Ascendente	1,100	2017	Suma	

Resultados

Valor Programado	2,300.00	Avance de la Meta (3er trimestre)	2,267.00	% Avance de la Meta (3er trimestre)	98.6%	Semáforo (3er trimestre)	
	Valor programado	Avance de la meta		Valor programado	Avance de la meta		
Enero	0.00	0.00	Julio	0.00	100.00		
Febrero	0.00	0.00	Agosto	300.00	236.00		
Marzo	0.00	0.00	Septiembre	0.00	0.00		
Abril	0.00	0.00	Octubre	0.00			
Mayo	0.00	0.00	Noviembre	0.00			
Junio	2,000.00	1,931.00	Diciembre	0.00			

Medios de verificación Registro oficial de atletas seleccionados para participar en el Sistema Nacional de Competencias; <http://code.se.jalisco.gob.mx/>

Observaciones

- 1 El presente documento despliega la información perteneciente a los indicadores estratégicos y gestión de aquellos Programas presupuestarios que proveen de bienes y servicios que generan valor público a la ciudadanía jalisciense.
- 2 Se muestra el número del Componente relacionado con el indicador.

GOBIERNO DEL ESTADO DE JALISCO
PRESUPUESTO DE EGRESOS PARA EL EJERCICIO FISCAL 2018

Ficha Técnica de Indicador

Sistema de Evaluación del Desempeño (SED)

Gobierno del Estado de Jalisco

Seguimiento de Indicadores

Secretaría de Planeación,
Administración y Finanzas

Datos del Programa ¹

Deporte de alto rendimiento en todas sus manifestaciones y expresiones

Eje: Educación de calidad

Tema Central: Deporte y activación física

¿Quién gasta?

04	Unidad Presupuestal	012	Unidad Responsable	00153	Unidad Ejecutora del Gasto
Secretaría de Educación		Consejo Estatal para el Fomento Deportivo (CODE Jalisco)		Consejo Estatal para el Fomento Deportivo (CODE Jalisco)	

¿Para qué se gasta?

Finalidad	Función	Subfunción
Desarrollo Social	Recreación, Cultura y Otras Manifestaciones Sociales	Deporte y Recreación

Objetivos

Nivel	Clave Componente	Resumen Narrativo
Actividad	D2-02 ²	Otorgamiento de apoyos a los atletas de alto rendimiento que mejoren los resultados de su participación en eventos nacionales e internacionales.

Datos del Indicador

Denominación	Método de cálculo
Total de becas otorgadas a los atletas de alto rendimiento	$(\text{Becas otorgadas a los atletas de alto rendimiento (Realizado)} / \text{Becas otorgadas a los atletas de alto rendimiento (Programado)}) * 100$

Descripción del Indicador
Número de becas otorgadas a los atletas jaliscienses de alto rendimiento y el talento deportivo.

Tipo de Indicador	Gestión	Dimensión del Indicador	Eficacia	Año de Medición del Resultado	2018
Cobertura	Estatal	Frecuencia de Medición	Trimestral		

Parámetros de semaforización						Meta Institucional	Meta Valor	Unidad de medida (meta valor)	Desagregado meta valor por género	
0	75.00	75.01	89.00	89.01	130	100%	450	Beca	Hombre	Mujer
									No disponible	No disponible
						Sentido del Indicador	Línea Base (meta valor)	Año (Línea base)	Tipo de Acumulación	
						Ascendente	300	2017	Mínimo	

Resultados

Valor Programado	0.00	Avance de la Meta (3er trimestre)	0.00	% Avance de la Meta (3er trimestre)	N.D	Semáforo (3er trimestre)	
	Valor programado	Avance de la meta		Valor programado	Avance de la meta		
Enero	N.P.	N.D	Julio	N.P.	N.D		
Febrero	N.P.	N.D	Agosto	N.P.	N.D		
Marzo	0.00	0.00	Septiembre	450.00	468.00		
Abril	N.P.	N.D	Octubre	N.P.			
Mayo	N.P.	N.D	Noviembre	N.P.			
Junio	0.00	0.00	Diciembre	450.00			

Medios de verificación Matriz de Indicadores, <http://code.se.jalisco.gob.mx>

Observaciones
 El número pronosticado para becas fue superado, debido a que está vinculado con las medallas de oro que los Atletas obtienen.
 El número pronosticado para becas fue superado, debido a que está vinculado con las medallas de oro que los Atletas obtienen.
 Valor consolidado al cierre de septiembre.

¹ El presente documento despliega la información perteneciente a los indicadores estratégicos y gestión de aquellos Programas presupuestarios que proveen de bienes y servicios que generan valor público a la ciudadanía jalisciense.
² Se muestra el número del Componente relacionado con el indicador.

GOBIERNO DEL ESTADO DE JALISCO
PRESUPUESTO DE EGRESOS PARA EL EJERCICIO FISCAL 2018

Ficha Técnica de Indicador

Sistema de Evaluación del Desempeño (SED)

Gobierno del Estado de Jalisco

Seguimiento de Indicadores

Secretaría de Planeación,

Administración y Finanzas

Datos del Programa ¹

Deporte de alto rendimiento en todas sus manifestaciones y expresiones

Eje: Educación de calidad

Tema Central: Deporte y activación física

¿Quién gasta?

04	Unidad Presupuestal	012	Unidad Responsable	00153	Unidad Ejecutora del Gasto
Secretaría de Educación		Consejo Estatal para el Fomento Deportivo (CODE Jalisco)		Consejo Estatal para el Fomento Deportivo (CODE Jalisco)	

¿Para qué se gasta?

Finalidad	Función	Subfunción
Desarrollo Social	Recreación, Cultura y Otras Manifestaciones Sociales	Deporte y Recreación

Objetivos

Nivel	Clave Componente	Resumen Narrativo
Componente	D3 ²	Eventos deportivos estatales, nacionales e internacionales con sede en el Estado organizados y convenidos.

Datos del Indicador

Denominación	Método de cálculo
Total de eventos de Justas deportivas nacionales e internacionales realizadas en instalaciones del CODE.	(Eventos de justas deportivas nacionales e internacionales realizadas en instalaciones del CODE. (Realizado) / Eventos de justas deportivas nacionales e internacionales realizadas en instalaciones del CODE. (Programado))*100

Descripción del Indicador
 Número de eventos de justas deportivas de nivel nacional e internacional que se realizan en instalaciones del CODE Jalisco.

Tipo de Indicador	Gestión	Dimensión del Indicador	Eficacia	Año de Medición del Resultado	2018
Cobertura	Estatal	Frecuencia de Medición	Mensual		

Parámetros de semaforización						Meta Institucional	Meta Valor	Unidad de medida (meta valor)	Desagregado meta valor por género	
0	75.00	75.01	89.00	89.01	130	100%	13	Evento	Hombre	Mujer
									No disponible	No disponible
						Sentido del Indicador	Línea Base (meta valor)	Año (Línea base)	Tipo de Acumulación	
						Ascendente	10	2017	Suma	

Resultados

Valor Programado	10.00	Avance de la Meta (3er trimestre)	17.00	% Avance de la Meta (3er trimestre)	170.0%	Semáforo (3er trimestre)	
	Valor programado	Avance de la meta		Valor programado	Avance de la meta		
Enero	0.00	0.00	Julio	2.00	2.00		
Febrero	0.00	0.00	Agosto	1.00	3.00		
Marzo	0.00	3.00	Septiembre	3.00	5.00		
Abril	2.00	3.00	Octubre	2.00			
Mayo	1.00	0.00	Noviembre	1.00			
Junio	1.00	1.00	Diciembre	0.00			

Medios de verificación

Observaciones

1 El presente documento despliega la información perteneciente a los indicadores estratégicos y gestión de aquellos Programas presupuestarios que proveen de bienes y servicios que generan valor público a la ciudadanía jalisciense.
 2 Se muestra el número del Componente relacionado con el indicador.

GOBIERNO DEL ESTADO DE JALISCO
PRESUPUESTO DE EGRESOS PARA EL EJERCICIO FISCAL 2018

Ficha Técnica de Indicador

Sistema de Evaluación del Desempeño (SED)

Gobierno del Estado de Jalisco

Seguimiento de Indicadores

Secretaría de Planeación,
Administración y Finanzas

Datos del Programa ¹

Deporte de alto rendimiento en todas sus manifestaciones y expresiones

Eje: Educación de calidad

Tema Central: Deporte y activación física

¿Quién gasta?

04	Unidad Presupuestal	012	Unidad Responsable	00153	Unidad Ejecutora del Gasto
Secretaría de Educación		Consejo Estatal para el Fomento Deportivo (CODE Jalisco)		Consejo Estatal para el Fomento Deportivo (CODE Jalisco)	

¿Para qué se gasta?

Finalidad	Función	Subfunción
Desarrollo Social	Recreación, Cultura y Otras Manifestaciones Sociales	Deporte y Recreación

Objetivos

Nivel	Clave Componente	Resumen Narrativo
Actividad	D3-03 ²	Inscripción y participación de la delegación Jalisco en los eventos que integran el sistema nacional de competencias.

Datos del Indicador

Denominación	Método de cálculo
Porcentaje de eficiencia en el cumplimiento del sistema nacional de competencias	(Porcentaje de cumplimiento de participación en el sistema nacional de competencias (Realizado) / Porcentaje de cumplimiento de participación en el sistema nacional de competencias (Programado))*100

Descripción del Indicador
 Porcentaje del cumplimiento de participación en los eventos que integran el sistema nacional de competencias 2018.

Tipo de Indicador	Gestión	Dimensión del Indicador	Eficacia	Año de Medición del Resultado	2018
Cobertura	Estatal	Frecuencia de Medición	Trimestral		

Parámetros de semaforización						Meta Institucional	Meta Valor	Unidad de medida (meta valor)	Desagregado meta valor por género	
0	75.00	75.01	89.00	89.01	130	100%	95	Porcentaje	No disponible	No disponible
						Sentido del Indicador	Línea Base (meta valor)	Año (Línea base)	Tipo de Acumulación	
						Ascendente	95	2017	Suma	

Resultados

Valor Programado	79.00	Avance de la Meta (3er trimestre)	82.00	% Avance de la Meta (3er trimestre)	103.8%	Semáforo (3er trimestre)	
	Valor programado	Avance de la meta		Valor programado	Avance de la meta		
Enero	N.P.	N.D.		Julio	N.P.	N.D.	
Febrero	N.P.	N.D.		Agosto	N.P.	N.D.	
Marzo	0.00	0.00		Septiembre	55.00	55.00	
Abril	N.P.	N.D.		Octubre	N.P.		
Mayo	N.P.	N.D.		Noviembre	N.P.		
Junio	24.00	27.00		Diciembre	16.00		

Medios de verificación Matriz de indicadores; <http://code.se.jalisco.gob.mx>

Observaciones

¹ El presente documento despliega la información perteneciente a los indicadores estratégicos y gestión de aquellos Programas presupuestarios que proveen de bienes y servicios que generan valor público a la ciudadanía jalisciense.

² Se muestra el número del Componente relacionado con el indicador.

GOBIERNO DEL ESTADO DE JALISCO
PRESUPUESTO DE EGRESOS PARA EL EJERCICIO FISCAL 2018

Ficha Técnica de Indicador

Sistema de Evaluación del Desempeño (SED)

Gobierno del Estado de Jalisco

Seguimiento de Indicadores

Secretaría de Planeación,
Administración y Finanzas

Datos del Programa ¹

Gestión Administrativa y Operativa del CODE

Eje: Educación de calidad

Tema Central: Deporte y activación física

¿Quién gasta?

04	Unidad Presupuestal	012	Unidad Responsable	00153	Unidad Ejecutora del Gasto
Secretaría de Educación		Consejo Estatal para el Fomento Deportivo (CODE Jalisco)		Consejo Estatal para el Fomento Deportivo (CODE Jalisco)	

¿Para qué se gasta?

Finalidad	Función	Subfunción
Desarrollo Social	Recreación, Cultura y Otras Manifestaciones Sociales	Deporte y Recreación

Objetivos

Nivel	Clave Componente	Resumen Narrativo
Componente	D3 ²	Servicios de mantenimiento y remozamiento de instalaciones deportivas realizado.

Datos del Indicador

Denominación	Método de cálculo
Porcentaje de cumplimiento del plan de mantenimiento a Polideportivos.	$(\text{Porcentaje de cumplimiento del mantenimiento a Polideportivos. (Realizado)} / \text{Porcentaje de cumplimiento del mantenimiento a Polideportivos. (Programado)}) * 100$

Descripción del Indicador
El indicador muestra el porcentaje del mantenimiento realizado a Polideportivos, de acuerdo al plan anual de mantenimiento.

Tipo de Indicador	Gestión	Dimensión del Indicador	Eficacia	Año de Medición del Resultado	2018
Cobertura	Estatral	Frecuencia de Medición	Mensual		

Parámetros de semaforización						Meta Institucional	Meta Valor	Unidad de medida (meta valor)	Desagregado meta valor por género	
0	75.00	75.01	89.00	89.01	130	100%	85	Porcentaje	Hombre	Mujer
						Sentido del Indicador	Línea Base (meta valor)	Año (Línea base)	Tipo de Acumulación	
						Ascendente	85	2017	Suma	

Resultados

Valor Programado	85.00	Avance de la Meta (3er trimestre)	114.00	% Avance de la Meta (3er trimestre)	134.1%	Semáforo (3er trimestre)	
	Valor programado	Avance de la meta		Valor programado	Avance de la meta		
Enero	0.00	10.00	Julio	0.00	0.00		
Febrero	12.00	30.00	Agosto	0.00	0.00		
Marzo	24.00	15.00	Septiembre	0.00	10.00		
Abril	24.00	24.00	Octubre	0.00			
Mayo	12.00	12.00	Noviembre	0.00			
Junio	13.00	13.00	Diciembre	0.00			

Medios de verificación Matriz de indicadores, Reporte de avance al plan de mantenimiento, <http://code.se.jalisco.gob.mx/>

Observaciones Valor consolidado al cierre de septiembre.

- El presente documento despliega la información perteneciente a los indicadores estratégicos y gestión de aquellos Programas presupuestarios que proveen de bienes y servicios que generan valor público a la ciudadanía jalisciense.
- Se muestra el número del Componente relacionado con el indicador.

GOBIERNO DEL ESTADO DE JALISCO
PRESUPUESTO DE EGRESOS PARA EL EJERCICIO FISCAL 2018

Ficha Técnica de Indicador

Sistema de Evaluación del Desempeño (SED)

Gobierno del Estado de Jalisco

Seguimiento de Indicadores

Secretaría de Planeación,
Administración y Finanzas

Datos del Programa ¹

Gestión Administrativa y Operativa del CODE

Eje: Educación de calidad

Tema Central: Deporte y activación física

¿Quién gasta?

04	Unidad Presupuestal	012	Unidad Responsable	00153	Unidad Ejecutora del Gasto
Secretaría de Educación		Consejo Estatal para el Fomento Deportivo (CODE Jalisco)		Consejo Estatal para el Fomento Deportivo (CODE Jalisco)	

¿Para qué se gasta?

Finalidad	Función	Subfunción
Desarrollo Social	Recreación, Cultura y Otras Manifestaciones Sociales	Deporte y Recreación

Objetivos

Nivel	Clave Componente	Resumen Narrativo
Actividad	D3-01 ²	Mantenimiento y remozamiento realizado a las instalaciones deportivas de acuerdo a las necesidades y características de cada polideportivo.

Datos del Indicador

Denominación	Método de cálculo
Total de servicios de mantenimiento realizados a Polideportivos.	(Servicios de mantenimiento realizados a Polideportivos. (Realizado) / Servicios de mantenimiento realizados a Polideportivos. (Programado))*100

Descripción del Indicador
Número de servicios de mantenimiento realizados a Polideportivos.

Tipo de Indicador	Gestión	Dimensión del Indicador	Eficacia	Año de Medición del Resultado	2018
Cobertura	Estatal	Frecuencia de Medición	Mensual		

Parámetros de semaforización						Meta Institucional	Meta Valor	Unidad de medida (meta valor)	Desagregado meta valor por género	
0	75.00	75.01	89.00	89.01	130	100%	7	Servicio	Hombre	Mujer
									No disponible	No disponible
						Sentido del Indicador	Línea Base (meta valor)	Año (Línea base)	Tipo de Acumulación	
						Ascendente	7	2017	Suma	

Resultados

Valor Programado	7.00	Avance de la Meta (3er trimestre)	10.00	% Avance de la Meta (3er trimestre)	142.9%	Semáforo (3er trimestre)	
	Valor programado	Avance de la meta		Valor programado	Avance de la meta		
Enero	0.00	1.00	Julio	0.00	0.00		
Febrero	1.00	1.00	Agosto	0.00	0.00		
Marzo	2.00	2.00	Septiembre	0.00	1.00		
Abril	2.00	3.00	Octubre	0.00			
Mayo	1.00	1.00	Noviembre	0.00			
Junio	1.00	1.00	Diciembre	0.00			

Medios de verificación: Matriz de indicadores, Reporte de cumplimiento al plan de mantenimiento y remozamiento, <http://code.se.jalisco.gob.mx/>

Observaciones:

¹ El presente documento despliega la información perteneciente a los indicadores estratégicos y gestión de aquellos Programas presupuestarios que proveen de bienes y servicios que generan valor público a la ciudadanía jalisciense.
² Se muestra el número del Componente relacionado con el indicador.

**GOBIERNO DEL ESTADO DE JALISCO
PRESUPUESTO DE EGRESOS PARA EL EJERCICIO FISCAL 2018**

Ficha Técnica de Indicador

Sistema de Evaluación del Desempeño (SED)

Gobierno del Estado de Jalisco

Seguimiento de Indicadores

Secretaría de Planeación,
Administración y Finanzas

Datos del Programa ¹

Gestión Administrativa y Operativa del CODE

Eje: Educación de calidad

Tema Central: Deporte y activación física

¿Quién gasta?

04	Unidad Presupuestal	012	Unidad Responsable	00153	Unidad Ejecutora del Gasto
Secretaría de Educación		Consejo Estatal para el Fomento Deportivo (CODE Jalisco)		Consejo Estatal para el Fomento Deportivo (CODE Jalisco)	

¿Para qué se gasta?

Finalidad	Función	Subfunción
Desarrollo Social	Recreación, Cultura y Otras Manifestaciones Sociales	Deporte y Recreación

Objetivos

Nivel	Clave Componente	Resumen Narrativo
Componente	D4 ²	Modelo Jalisco de Administración de Espacios Deportivos Públicos ejecutado.

Datos del Indicador

Denominación	Método de cálculo
Total de polideportivos que cuentan con un proceso de sistematización de trámites	(Polideportivos que cuentan con un proceso de sistematización de trámites (Realizado) / Polideportivos que cuentan con un proceso de sistematización de trámites (Programado))*100

Descripción del Indicador
Este indicador mide el número de Polideportivos que tienen habilitado un proceso de sistematización o automatización de trámites o servicios.

Tipo de Indicador	Gestión	Dimensión del Indicador	Eficacia	Año de Medición del Resultado	2018
Cobertura	Estatal	Frecuencia de Medición	Mensual		

Parámetros de semaforización						Meta Institucional	Meta Valor	Unidad de medida (meta valor)	Desagregado meta valor por género	
0	75.00	75.01	89.00	89.01	130	100%	6	Polideportivo	No disponible	No disponible
						Sentido del Indicador	Línea Base (meta valor)	Año (Línea base)	Tipo de Acumulación	
						Ascendente	3	2017	Suma	

Resultados

Valor Programado	6.00	Avance de la Meta (3er trimestre)	6.00	% Avance de la Meta (3er trimestre)	100.0%	Semáforo (3er trimestre)	
	Valor programado	Avance de la meta		Valor programado	Avance de la meta		
Enero	0.00	1.00	Julio	1.00	0.00		
Febrero	0.00	1.00	Agosto	1.00	0.00		
Marzo	0.00	1.00	Septiembre	1.00	0.00		
Abril	1.00	1.00	Octubre	0.00			
Mayo	1.00	1.00	Noviembre	0.00			
Junio	1.00	1.00	Diciembre	0.00			

Medios de verificación

Observaciones

¹ El presente documento despliega la información perteneciente a los indicadores estratégicos y gestión de aquellos Programas presupuestarios que proveen de bienes y servicios que generan valor público a la ciudadanía jalisciense.
² Se muestra el número del Componente relacionado con el indicador.

**GOBIERNO DEL ESTADO DE JALISCO
PRESUPUESTO DE EGRESOS PARA EL EJERCICIO FISCAL 2018**

Ficha Técnica de Indicador

Sistema de Evaluación del Desempeño (SED)

Gobierno del Estado de Jalisco

Seguimiento de Indicadores

Secretaría de Planeación,
Administración y Finanzas

Datos del Programa ¹

Gestión Administrativa y Operativa del CODE

Eje: Educación de calidad

Tema Central: Deporte y activación física

¿Quién gasta?

04	Unidad Presupuestal	012	Unidad Responsable	00153	Unidad Ejecutora del Gasto
Secretaría de Educación		Consejo Estatal para el Fomento Deportivo (CODE Jalisco)		Consejo Estatal para el Fomento Deportivo (CODE Jalisco)	

¿Para qué se gasta?

Finalidad	Función	Subfunción
Desarrollo Social	Recreación, Cultura y Otras Manifestaciones Sociales	Deporte y Recreación

Objetivos

Nivel	Clave Componente	Resumen Narrativo
Actividad	D4-02 ²	Sistematización de trámites o servicios a usuarios de Polideportivos.

Datos del Indicador

Denominación	Método de cálculo
Porcentaje de avance en el proceso de sistematización de trámites	(Porcentaje de avance en el proceso de sistematización de trámites (Realizado) / Porcentaje de avance en el proceso de sistematización de trámites (Programado))*100

Descripción del Indicador
El indicador mide el porcentaje del avance alcanzado en el proceso de sistematización de trámites o servicios del CODE Jalisco en Polideportivos.

Tipo de Indicador	Gestión	Dimensión del Indicador	Eficacia	Año de Medición del Resultado	2018
Cobertura	Estatal	Frecuencia de Medición	Mensual		

Parámetros de semaforización						Meta Institucional	Meta Valor	Unidad de medida (meta valor)	Desagregado meta valor por género	
0	75.00	75.01	89.00	89.01	130	100%	100	Porcentaje	No disponible	No disponible
						Sentido del Indicador	Línea Base (meta valor)	Año (Línea base)	Tipo de Acumulación	
						Ascendente	75	2017	Suma	

Resultados

Valor Programado	100.00	Avance de la Meta (3er trimestre)	100.00	% Avance de la Meta (3er trimestre)	100.0%	Semáforo (3er trimestre)	
	Valor programado	Avance de la meta		Valor programado	Avance de la meta		
Enero	75.00	75.00	Julio	0.00	0.00		
Febrero	0.00	0.00	Agosto	0.00	0.00		
Marzo	0.00	5.00	Septiembre	0.00	0.00		
Abril	5.00	5.00	Octubre	0.00			
Mayo	10.00	5.00	Noviembre	0.00			
Junio	10.00	10.00	Diciembre	0.00			

Medios de verificación

Observaciones

- 1 El presente documento despliega la información perteneciente a los indicadores estratégicos y gestión de aquellos Programas presupuestarios que proveen de bienes y servicios que generan valor público a la ciudadanía jalisciense.
- 2 Se muestra el número del Componente relacionado con el indicador.

GOBIERNO DEL ESTADO DE JALISCO
PRESUPUESTO DE EGRESOS PARA EL EJERCICIO FISCAL 2018

Ficha Técnica de Indicador

Sistema de Evaluación del Desempeño (SED)

Gobierno del Estado de Jalisco

Seguimiento de Indicadores

Secretaría de Planeación,
Administración y Finanzas

Datos del Programa ¹

Gestión Administrativa y Operativa del CODE

Eje: Educación de calidad

Tema Central: Deporte y activación física

¿Quién gasta?

04	Unidad Presupuestal	012	Unidad Responsable	00153	Unidad Ejecutora del Gasto
Secretaría de Educación		Consejo Estatal para el Fomento Deportivo (CODE Jalisco)		Consejo Estatal para el Fomento Deportivo (CODE Jalisco)	

¿Para qué se gasta?

Finalidad	Función	Subfunción
Desarrollo Social	Recreación, Cultura y Otras Manifestaciones Sociales	Deporte y Recreación

Objetivos

Nivel	Clave Componente	Resumen Narrativo
Actividad	D4-03 ²	Regularización de Plantilla de personal.

Datos del Indicador


Denominación	Método de cálculo
Porcentaje de avance en la regularización de la plantilla de personal.	(Porcentaje de avance en la regularización de la plantilla de personal. (Realizado) / Porcentaje de avance en la regularización de la plantilla de personal. (Programado))*100

Descripción del Indicador
Este indicador muestra el porcentaje de avance en la regularización de la plantilla de personal.

Tipo de Indicador	Gestión	Dimensión del Indicador	Eficacia	Año de Medición del Resultado	2018
Cobertura	Estatal	Frecuencia de Medición	Mensual		

Parámetros de semaforización						Meta Institucional	Meta Valor	Unidad de medida (meta valor)	Desagregado meta valor por género	
0	75.00	75.01	89.00	89.01	130	100%	95	Porcentaje	No disponible	No disponible
						Sentido del Indicador	Línea Base (meta valor)	Año (Línea base)	Tipo de Acumulación	
						Ascendente	85	2017	Suma	

Resultados

Valor Programado	91.00	Avance de la Meta (3er trimestre)	91.00	% Avance de la Meta (3er trimestre)	100.0%	Semáforo (3er trimestre)	
	Valor programado	Avance de la meta		Valor programado	Avance de la meta		
Enero	85.00	85.00	Julio	0.00	0.00		
Febrero	0.00	0.00	Agosto	3.00	3.00		
Marzo	0.00	0.00	Septiembre	0.00	0.00		
Abril	3.00	3.00	Octubre	0.00			
Mayo	0.00	0.00	Noviembre	0.00			
Junio	0.00	0.00	Diciembre	4.00			

Medios de verificación

Observaciones

- 1 El presente documento despliega la información perteneciente a los indicadores estratégicos y gestión de aquellos Programas presupuestarios que proveen de bienes y servicios que generan valor público a la ciudadanía jalisciense.
- 2 Se muestra el número del Componente relacionado con el indicador.

GOBIERNO DEL ESTADO DE JALISCO
PRESUPUESTO DE EGRESOS PARA EL EJERCICIO FISCAL 2018

Ficha Técnica de Indicador

Sistema de Evaluación del Desempeño (SED)

Gobierno del Estado de Jalisco

Seguimiento de Indicadores

Secretaría de Planeación,
Administración y Finanzas

Datos del Programa ¹

Gestión Administrativa y Operativa del CODE

Eje: Educación de calidad

Tema Central: Deporte y activación física

¿Quién gasta?

04	Unidad Presupuestal	012	Unidad Responsable	00153	Unidad Ejecutora del Gasto
Secretaría de Educación		Consejo Estatal para el Fomento Deportivo (CODE Jalisco)		Consejo Estatal para el Fomento Deportivo (CODE Jalisco)	

¿Para qué se gasta?

Finalidad	Función	Subfunción
Desarrollo Social	Recreación, Cultura y Otras Manifestaciones Sociales	Deporte y Recreación

Objetivos

Nivel	Clave Componente	Resumen Narrativo
Actividad	D4-04 ²	Realización de pagos para la amortización de la deuda.

Datos del Indicador

Denominación	Método de cálculo
Porcentaje de disminución de la deuda.	$(\text{Porcentaje de disminución de la deuda. (Realizado)} / \text{Porcentaje de disminución de la deuda. (Programado)}) * 100$

Descripción del Indicador
Este indicador refleja la aplicación del presupuesto que se aplica para el pago de la deuda del Organismo.

Tipo de Indicador	Gestión	Dimensión del Indicador	Economía	Año de Medición del Resultado	2018
Cobertura	Estatal	Frecuencia de Medición	Trimestral		

Parámetros de semaforización						Meta Institucional	Meta Valor	Unidad de medida (meta valor)	Desagregado meta valor por género	
0	75.00	75.01	89.00	89.01	130	100%	31	Porcentaje	Hombre	Mujer
									0.00	0.00
						Sentido del Indicador	Línea Base (meta valor)	Año (Línea base)	Tipo de Acumulación	
						Ascendente	No disponible	No disponible	Suma	

Resultados

Valor Programado	30.00	Avance de la Meta (3er trimestre)	30.00	% Avance de la Meta (3er trimestre)	100.0%	Semáforo (3er trimestre)	
	Valor programado	Avance de la meta		Valor programado	Avance de la meta		
Enero	N.P.	N.D.	Julio	N.P.	N.D.		
Febrero	N.P.	N.D.	Agosto	N.P.	N.D.		
Marzo	30.00	N.D.	Septiembre	0.00	30.00		
Abril	N.P.	N.D.	Octubre	N.P.			
Mayo	N.P.	N.D.	Noviembre	N.P.			
Junio	0.00	N.D.	Diciembre	1.00			

Medios de verificación Reportes de pagos y facturas con respecto a la amortización de la deuda.

Observaciones Valor consolidado al cierre de septiembre.

- 1 El presente documento despliega la información perteneciente a los indicadores estratégicos y gestión de aquellos Programas presupuestarios que proveen de bienes y servicios que generan valor público a la ciudadanía jalisciense.
- 2 Se muestra el número del Componente relacionado con el indicador.

GOBIERNO DEL ESTADO DE JALISCO
PRESUPUESTO DE EGRESOS PARA EL EJERCICIO FISCAL 2018

Ficha Técnica de Indicador

Sistema de Evaluación del Desempeño (SED)

Gobierno del Estado de Jalisco

Seguimiento de Indicadores

Secretaría de Planeación,
Administración y Finanzas

Datos del Programa ¹

Formación y Capacitación para el Trabajo

Eje: Educación de calidad

Tema Central: Sistema educativo

¿Quién gasta?

04	Unidad Presupuestal	013	Unidad Responsable	00154	Unidad Ejecutora del Gasto
Secretaría de Educación		Instituto de Formación para el Trabajo del Estado de Jalisco (IDEFT)		Instituto de Formación para el Trabajo del Estado de Jalisco (IDEFT)	

¿Para qué se gasta?

Finalidad	Función	Subfunción
Desarrollo Social	Educación	Educación Media Superior

Objetivos

Nivel	Clave Componente	Resumen Narrativo
Fin		Contribuir a incrementar el acceso, la equidad y la calidad de la educación, mediante la capacitación en distintas especialidades con habilidades distintas de diversos niveles en cada Municipio y/o Región, a través de esquemas de capacitación para el trabajo que permitan la integración con el entorno social y económico para mejorar la calidad de vida de la población, facilitando el auto empleo y la superación en el trabajo.

Datos del Indicador

Denominación	Método de cálculo
Total de inscripciones a cursos impartidos	(Número de Inscripciones realizadas (Realizado) / Número de Inscripciones realizadas (Programado))*100

Descripción del Indicador
Es la suma de inscritos a cursos impartidos

Tipo de Indicador	Estratégico	Dimensión del Indicador	Eficiencia	Año de Medición del Resultado	2018
Cobertura	Estatal	Frecuencia de Medición	Anual		

Parámetros de semaforización						Meta Institucional	Meta Valor	Unidad de medida (meta valor)	Desagregado meta valor por género	
0	55.00	55.01	85.00	85.01	130	100%	2,432	Inscripción	No disponible	No disponible
						Sentido del Indicador	Línea Base (meta valor)	Año (Línea base)	Tipo de Acumulación	
						Ascendente	2,432	2017	Suma	

Resultados

Valor Programado	N.P.	Avance de la Meta (3er trimestre)	N.D.	% Avance de la Meta (3er trimestre)	N.D.	Semáforo (3er trimestre)
	Valor programado	Avance de la meta		Valor programado	Avance de la meta	
Enero	N.P.	N.D.	Julio	N.P.	N.D.	
Febrero	N.P.	N.D.	Agosto	N.P.	N.D.	
Marzo	N.P.	N.D.	Septiembre	N.P.	N.D.	
Abril	N.P.	N.D.	Octubre	N.P.		
Mayo	N.P.	N.D.	Noviembre	N.P.		
Junio	N.P.	N.D.	Diciembre	2,432.00		

Medios de verificación: Expedientes de alumnos y maestros de las unidades de capacitación

Observaciones:

- El presente documento despliega la información perteneciente a los indicadores estratégicos y gestión de aquellos Programas presupuestarios que proveen de bienes y servicios que generan valor público a la ciudadanía jalisciense.
- Se muestra el número del Componente relacionado con el indicador.

GOBIERNO DEL ESTADO DE JALISCO
PRESUPUESTO DE EGRESOS PARA EL EJERCICIO FISCAL 2018

Ficha Técnica de Indicador

Sistema de Evaluación del Desempeño (SED)

Gobierno del Estado de Jalisco

Seguimiento de Indicadores

Secretaría de Planeación,
Administración y Finanzas

Datos del Programa ¹

Formación y Capacitación para el Trabajo

Eje: Educación de calidad

Tema Central: Sistema educativo

¿Quién gasta?

04	Unidad Presupuestal	013	Unidad Responsable	00154	Unidad Ejecutora del Gasto
Secretaría de Educación		Instituto de Formación para el Trabajo del Estado de Jalisco (IDEFT)		Instituto de Formación para el Trabajo del Estado de Jalisco (IDEFT)	

¿Para qué se gasta?

Finalidad	Función	Subfunción
Desarrollo Social	Educación	Educación Media Superior

Objetivos

Nivel	Clave Componente	Resumen Narrativo
Propósito	2	La población del estado mayor de 15 años cuenta con esquemas de capacitación para el trabajo, creando valor agregado a su desempeño laboral, mediante la especialización de la actividad económica

Datos del Indicador

Denominación	Método de cálculo
PROPOSITO	(PROPOSITO (Realizado) / PROPOSITO (Programado))*100

Descripción del Indicador
La población del estado mayor de 15 años cuenta con esquemas de capacitación para el trabajo, creando valor agregado a su desempeño laboral, mediante la especialización de la actividad económica

Tipo de Indicador	Estratégico	Dimensión del Indicador	Eficacia	Año de Medición del Resultado	2018
Cobertura	Estatral	Frecuencia de Medición	Trimestral		

Desagregado meta valor por género

Parámetros de semaforización		Meta Institucional	Meta Valor	Unidad de medida (meta valor)	Hombre	Mujer
0	55.00	100%	2,432	Curso	No disponible	No disponible
		Sentido del Indicador	Línea Base (meta valor)	Año (Línea base)	Tipo de Acumulación	
		Ascendente	2,432	2017	Suma	

Resultados

Valor Programado	1,824.00	Avance de la Meta (3er trimestre)	1,827.00	% Avance de la Meta (3er trimestre)	100.2%	Semáforo (3er trimestre)	
	Valor programado	Avance de la meta		Valor programado	Avance de la meta		
Enero	N.P.	N.D	Julio	N.P.	N.D		
Febrero	N.P.	N.D	Agosto	N.P.	N.D		
Marzo	608.00	547.00	Septiembre	608.00	640.00		
Abril	N.P.	N.D	Octubre	N.P.			
Mayo	N.P.	N.D	Noviembre	N.P.			
Junio	608.00	640.00	Diciembre	608.00			

Medios de verificación Base de datos y archivo de control escolar.

Observaciones

- 1 El presente documento despliega la información perteneciente a los indicadores estratégicos y gestión de aquellos Programas presupuestarios que proveen de bienes y servicios que generan valor público a la ciudadanía jalisciense.
- 2 Se muestra el número del Componente relacionado con el indicador.

GOBIERNO DEL ESTADO DE JALISCO
PRESUPUESTO DE EGRESOS PARA EL EJERCICIO FISCAL 2018

Ficha Técnica de Indicador

Sistema de Evaluación del Desempeño (SED)

Gobierno del Estado de Jalisco

Seguimiento de Indicadores

Secretaría de Planeación,
Administración y Finanzas

Datos del Programa ¹

Formación y Capacitación para el Trabajo

Eje: Educación de calidad

Tema Central: Sistema educativo

¿Quién gasta?

04	Unidad Presupuestal	013	Unidad Responsable	00154	Unidad Ejecutora del Gasto
Secretaría de Educación		Instituto de Formación para el Trabajo del Estado de Jalisco (IDEFT)		Instituto de Formación para el Trabajo del Estado de Jalisco (IDEFT)	

¿Para qué se gasta?

Finalidad	Función	Subfunción
Desarrollo Social	Educación	Educación Media Superior

Objetivos

Nivel	Clave Componente	Resumen Narrativo
Componente	01 ²	Formación para desempeñar una actividad productiva realizada.

Datos del Indicador

Denominación	Método de cálculo
Total de acciones de mejora continua C2	(Número de Acciones de mejora continua... (Realizado) / Número de Acciones de mejora continua... (Programado))*100

Descripción del Indicador	Acciones de mejora continua
----------------------------------	-----------------------------

Tipo de Indicador	Gestión	Dimensión del Indicador	Eficacia	Año de Medición del Resultado	2018
Cobertura	Estatal	Frecuencia de Medición	Trimestral		

Parámetros de semaforización	Meta Institucional		Meta Valor	Unidad de medida (meta valor)	Desagregado meta valor por género	
	100%	262	Acción	Hombre	Mujer	
0 55.00 55.01 85.00 85.01 130					No disponible	No disponible
	Sentido del Indicador	Línea Base (meta valor)	Año (Línea base)	Tipo de Acumulación		
	Ascendente	No disponible	No disponible	Suma		

Resultados

Valor Programado	195.00	Avance de la Meta (3er trimestre)	346.00	% Avance de la Meta (3er trimestre)	177.4%	Semáforo (3er trimestre)	
	Valor programado	Avance de la meta	Valor programado	Avance de la meta			
Enero	N.P.	N.D	Julio	N.P.	N.D		
Febrero	N.P.	N.D	Agosto	N.P.	N.D		
Marzo	65.00	120.00	Septiembre	65.00	113.00		
Abril	N.P.	N.D	Octubre	N.P.			
Mayo	N.P.	N.D	Noviembre	67.00			
Junio	65.00	113.00	Diciembre	N.P.			

Medios de verificación: Base de datos de control escolar.

Observaciones:

1 El presente documento despliega la información perteneciente a los indicadores estratégicos y gestión de aquellos Programas presupuestarios que proveen de bienes y servicios que generan valor público a la ciudadanía jalisciense.
2 Se muestra el número del Componente relacionado con el indicador.

GOBIERNO DEL ESTADO DE JALISCO
PRESUPUESTO DE EGRESOS PARA EL EJERCICIO FISCAL 2018

Ficha Técnica de Indicador

Sistema de Evaluación del Desempeño (SED)

Gobierno del Estado de Jalisco

Seguimiento de Indicadores

Secretaría de Planeación,
Administración y Finanzas

Datos del Programa ¹

Formación y Capacitación para el Trabajo

Eje: Educación de calidad

Tema Central: Sistema educativo

¿Quién gasta?

04	Unidad Presupuestal	013	Unidad Responsable	00154	Unidad Ejecutora del Gasto
Secretaría de Educación		Instituto de Formación para el Trabajo del Estado de Jalisco (IDEFT)		Instituto de Formación para el Trabajo del Estado de Jalisco (IDEFT)	

¿Para qué se gasta?

Finalidad	Función	Subfunción
Desarrollo Social	Educación	Educación Media Superior

Objetivos

Nivel	Clave Componente	Resumen Narrativo
Actividad	01-01 ²	Impartición y garantía de cursos de capacitación técnica especializada en función de las necesidades del sector laboral, social y gubernamental

Datos del Indicador

Denominación	Método de cálculo
Total de cursos de mejora continua del servicio educativo	(Número de cursos impartidos (Realizado) / Número de cursos impartidos (Programado))*100

Descripción del Indicador
Número de acciones/cursos de mejora continua del servicio educativo

Tipo de Indicador	Gestión	Dimensión del Indicador	Eficacia	Año de Medición del Resultado	2018
Cobertura	Estatal	Frecuencia de Medición	Trimestral		

Parámetros de semaforización						Meta Institucional	Meta Valor	Unidad de medida (meta valor)	Desagregado meta valor por género	
0	55.00	55.01	85.00	85.01	130	100%	262	Curso	No disponible	No disponible
						Sentido del Indicador	Línea Base (meta valor)	Año (Línea base)	Tipo de Acumulación	
						Ascendente	No disponible	No disponible	Suma	

Resultados

Valor Programado	195.00	Avance de la Meta (3er trimestre)	346.00	% Avance de la Meta (3er trimestre)	177.4%	Semáforo (3er trimestre)	
	Valor programado	Avance de la meta		Valor programado	Avance de la meta		
Enero	N.P.	N.D.	Julio	N.P.	N.D.		
Febrero	N.P.	N.D.	Agosto	N.P.	N.D.		
Marzo	65.00	120.00	Septiembre	65.00	113.00		
Abril	N.P.	N.D.	Octubre	N.P.			
Mayo	N.P.	N.D.	Noviembre	67.00			
Junio	65.00	113.00	Diciembre	N.P.			

Medios de verificación Base de datos de control escolar.

Observaciones

¹ El presente documento despliega la información perteneciente a los indicadores estratégicos y gestión de aquellos Programas presupuestarios que proveen de bienes y servicios que generan valor público a la ciudadanía jalisciense.

² Se muestra el número del Componente relacionado con el indicador.

GOBIERNO DEL ESTADO DE JALISCO
PRESUPUESTO DE EGRESOS PARA EL EJERCICIO FISCAL 2018

Ficha Técnica de Indicador

Sistema de Evaluación del Desempeño (SED)

Gobierno del Estado de Jalisco

Seguimiento de Indicadores

Secretaría de Planeación,
Administración y Finanzas

Datos del Programa ¹

Formación y Capacitación para el Trabajo

Eje: Educación de calidad

Tema Central: Sistema educativo

¿Quién gasta?

04	Unidad Presupuestal	013	Unidad Responsable	00154	Unidad Ejecutora del Gasto
Secretaría de Educación		Instituto de Formación para el Trabajo del Estado de Jalisco (IDEFT)		Instituto de Formación para el Trabajo del Estado de Jalisco (IDEFT)	

¿Para qué se gasta?

Finalidad	Función	Subfunción
Desarrollo Social	Educación	Educación Media Superior

Objetivos

Nivel	Clave Componente	Resumen Narrativo
Componente	02 ²	Seguimiento, capacitación y actualización del personal para la mejora del servicio realizada.

Datos del Indicador

Denominación	Método de cálculo
Total de acreditaciones a inscritos en cursos escolarizados, de extensión, acelerados específicos, acreditaciones y ROCO	(Número de acreditaciones expedidas (Realizado) / Número de acreditaciones expedidas (Programado))*100

Descripción del Indicador
 Número de acreditaciones a personas inscritas en la modalidad de cursos escolarizados, cursos de extensión, acelerados específicos, acreditaciones y ROCO.

Tipo de Indicador	Gestión	Dimensión del Indicador	Eficacia	Año de Medición del Resultado	2018
Cobertura	Estatual	Frecuencia de Medición	Anual		

Parámetros de semaforización						Meta Institucional	Meta Valor	Unidad de medida (meta valor)	Desagregado meta valor por género	
0	55.00	55.01	85.00	85.01	130	100%	36,500	Acreditación	Hombre	Mujer
									No disponible	No disponible
						Sentido del Indicador	Línea Base (meta valor)	Año (Línea base)	Tipo de Acumulación	
						Ascendente	36,500	2017	Suma	

Resultados

Valor Programado	N.P.	Avance de la Meta (3er trimestre)	N.D.	% Avance de la Meta (3er trimestre)	N.D.	Semáforo (3er trimestre)
		Valor programado	Avance de la meta		Valor programado	Avance de la meta
Enero	N.P.	N.D.		Julio	N.P.	N.D.
Febrero	N.P.	N.D.		Agosto	N.P.	N.D.
Marzo	N.P.	N.D.		Septiembre	N.P.	N.D.
Abril	N.P.	N.D.		Octubre	N.P.	
Mayo	N.P.	N.D.		Noviembre	36,500.00	
Junio	N.P.	N.D.		Diciembre	N.P.	

Medios de verificación Resultados de las actividades del componente.

Observaciones

- 1 El presente documento despliega la información perteneciente a los indicadores estratégicos y gestión de aquellos Programas presupuestarios que proveen de bienes y servicios que generan valor público a la ciudadanía jalisciense.
- 2 Se muestra el número del Componente relacionado con el indicador.

GOBIERNO DEL ESTADO DE JALISCO
PRESUPUESTO DE EGRESOS PARA EL EJERCICIO FISCAL 2018

Ficha Técnica de Indicador

Sistema de Evaluación del Desempeño (SED)

Gobierno del Estado de Jalisco

Seguimiento de Indicadores

Secretaría de Planeación,
Administración y Finanzas

Datos del Programa ¹

Formación y Capacitación para el Trabajo

Eje: Educación de calidad

Tema Central: Sistema educativo

¿Quién gasta?

04	Unidad Presupuestal	013	Unidad Responsable	00154	Unidad Ejecutora del Gasto
Secretaría de Educación		Instituto de Formación para el Trabajo del Estado de Jalisco (IDEFT)		Instituto de Formación para el Trabajo del Estado de Jalisco (IDEFT)	

¿Para qué se gasta?

Finalidad	Función	Subfunción
Desarrollo Social	Educación	Educación Media Superior

Objetivos

Nivel	Clave Componente	Resumen Narrativo
Actividad	02-01 ²	Seguimiento, capacitación y actualización del personal para la mejora del servicio realizada

Datos del Indicador

Denominación	Método de cálculo
Total de inscripciones a cursos de mejora continua	$(\text{Número de cursos de mejora continua (Realizado)} / \text{Número de cursos de mejora continua (Programado)}) * 100$

Descripción del Indicador
Número de personas inscritas en los cursos que se ofertan de mejora continua

Tipo de Indicador	Gestión	Dimensión del Indicador	Eficiencia	Año de Medición del Resultado	2018
Cobertura	Estatal	Frecuencia de Medición	Trimestral		

Parámetros de semaforización	Meta Institucional		Meta Valor	Unidad de medida (meta valor)	Desagregado meta valor por género	
	100%	36,500	36,500	Curso	Hombre	Mujer
0 55.00 55.01 85.00 85.01 130					No disponible	No disponible
	Sentido del Indicador	Línea Base (meta valor)	Año (Línea base)	Tipo de Acumulación		
	Ascendente	36,500	2017	Suma		

Resultados

Valor Programado	27,375.00	Avance de la Meta (3er trimestre)	28,905.00	% Avance de la Meta (3er trimestre)	105.6%	Semáforo (3er trimestre)	
	Valor programado	Avance de la meta		Valor programado	Avance de la meta		
Enero	N.P.	N.D.	Julio	N.P.	N.D.		
Febrero	N.P.	N.D.	Agosto	N.P.	N.D.		
Marzo	9,125.00	8,367.00	Septiembre	9,125.00	10,269.00		
Abril	N.P.	N.D.	Octubre	N.P.			
Mayo	N.P.	N.D.	Noviembre	9,125.00			
Junio	9,125.00	10,269.00	Diciembre	N.P.			

Medios de verificación Resultados de las actividades del componente.

Observaciones

1 El presente documento despliega la información perteneciente a los indicadores estratégicos y gestión de aquellos Programas presupuestarios que proveen de bienes y servicios que generan valor público a la ciudadanía jalisciense.
 2 Se muestra el número del Componente relacionado con el indicador.

GOBIERNO DEL ESTADO DE JALISCO
PRESUPUESTO DE EGRESOS PARA EL EJERCICIO FISCAL 2018

Ficha Técnica de Indicador

Sistema de Evaluación del Desempeño (SED)

Gobierno del Estado de Jalisco

Seguimiento de Indicadores

Secretaría de Planeación,
Administración y Finanzas

Datos del Programa ¹

Operación de los programas de infraestructura escolar en el Estado

Eje: Educación de calidad

Tema Central: Sistema educativo

¿Quién gasta?

04	Unidad Presupuestal	015	Unidad Responsable	00156	Unidad Ejecutora del Gasto
Secretaría de Educación		Instituto de la Infraestructura Física Educativa de Jalisco		Instituto de la Infraestructura Física Educativa de Jalisco	

¿Para qué se gasta?

Finalidad	Función	Subfunción
Desarrollo Social	Educación	Otros Servicios Educativos y Actividades Inherentes

Objetivos

Nivel	Clave Componente	Resumen Narrativo
Fin	2	Contribuir al mejoramiento, ampliación y equipamiento de la infraestructura física educativa pública de educación básica, educación media superior y educación superior, mediante la atención de las necesidades de la comunidad escolar en la materia.

Datos del Indicador

Denominación	Método de cálculo
Espacios educativos construidos, rehabilitados y equipados en escuelas públicas de educación básica, media superior y superior.	(Espacios educativos construidos, rehabilitados y equipados en escuelas públicas de educación básica, media superior y superior (Realizado) / Espacios educativos construidos, rehabilitados y equipados en escuelas públicas de educación básica, media superior y superior (Programado))*100

Descripción del Indicador
Este indicador mostrará los espacios educativos construidos, rehabilitados y equipados.

Tipo de Indicador	Estratégico	Dimensión del Indicador	Eficacia	Año de Medición del Resultado	2018
Cobertura	Estatal	Frecuencia de Medición	Anual		

Parámetros de semaforización						Meta Institucional	Meta Valor	Unidad de medida (meta valor)	Desagregado meta valor por género	
0	55.00	55.01	85.00	85.01	130	100%	482	Espacio educativo	No disponible	No disponible
						Sentido del Indicador	Línea Base (meta valor)	Año (Línea base)	Tipo de Acumulación	
						Ascendente	482	2017	Suma	

Resultados

Valor Programado	N.P.	Avance de la Meta (3er trimestre)	N.D.	% Avance de la Meta (3er trimestre)	N.D.	Semáforo (3er trimestre)
	Valor programado	Avance de la meta		Valor programado	Avance de la meta	
Enero	N.P.	N.D.	Julio	N.P.	N.D.	
Febrero	N.P.	N.D.	Agosto	N.P.	N.D.	
Marzo	N.P.	N.D.	Septiembre	N.P.	N.D.	
Abril	N.P.	N.D.	Octubre	N.P.		
Mayo	N.P.	N.D.	Noviembre	N.P.		
Junio	N.P.	N.D.	Diciembre	482.00		

Medios de verificación	Coordinación de Planeación y Evaluación Educativa, Coordinación de Educación Media Superior, Secretaría de Innovación Ciencia y Tecnología y el INFEJAL
-------------------------------	---

Observaciones	
----------------------	--

- 1 El presente documento despliega la información perteneciente a los indicadores estratégicos y gestión de aquellos Programas presupuestarios que proveen de bienes y servicios que generan valor público a la ciudadanía jalisciense.
- 2 Se muestra el número del Componente relacionado con el indicador.

GOBIERNO DEL ESTADO DE JALISCO
PRESUPUESTO DE EGRESOS PARA EL EJERCICIO FISCAL 2018

Ficha Técnica de Indicador

Sistema de Evaluación del Desempeño (SED)

Gobierno del Estado de Jalisco

Seguimiento de Indicadores

Secretaría de Planeación,
Administración y Finanzas

Datos del Programa ¹

Operación de los programas de infraestructura escolar en el Estado

Eje: Educación de calidad

Tema Central: Sistema educativo

¿Quién gasta?

04	Unidad Presupuestal	015	Unidad Responsable	00156	Unidad Ejecutora del Gasto
Secretaría de Educación		Instituto de la Infraestructura Física Educativa de Jalisco		Instituto de la Infraestructura Física Educativa de Jalisco	

¿Para qué se gasta?

Finalidad	Función	Subfunción
Desarrollo Social	Educación	Otros Servicios Educativos y Actividades Inherentes

Objetivos

Nivel	Clave Componente	Resumen Narrativo
Propósito		Ofrecer a los alumnos y personal de las escuelas de educación básica, media superior y superior en nuestro estado, las condiciones de infraestructura y mobiliario que permitan fortalecer la seguridad, cobertura y calidad del servicio educativo.

Datos del Indicador

Denominación	Método de cálculo
Espacios educativos construidos, rehabilitados y equipados en escuelas de educación básica, media superior y superior	(Espacios educativos construidos, rehabilitados y equipados en escuelas de educación básica, media superior y superior en el estado. (Realizado) / Espacios educativos construidos, rehabilitados y equipados en escuelas de educación básica, media superior y superior en el estado. (Programado))*100

Descripción del Indicador
Espacios educativos construidos, rehabilitados y equipados en escuelas de educación básica, media superior y superior en el estado.

Tipo de Indicador	Estratégico	Dimensión del Indicador	Eficacia	Año de Medición del Resultado	2018
Cobertura	Estatal	Frecuencia de Medición	Anual		

Parámetros de semaforización						Meta Institucional	Meta Valor	Unidad de medida (meta valor)	Desagregado meta valor por género	
0	55.00	55.01	85.00	85.01	130	100%	482	Espacio educativo	No disponible	No disponible
						Sentido del Indicador	Línea Base (meta valor)	Año (Línea base)	Tipo de Acumulación	
						Ascendente	482	2017	Suma	

Resultados

Valor Programado	N.P.	Avance de la Meta (3er trimestre)	N.D.	% Avance de la Meta (3er trimestre)	N.D.	Semáforo (3er trimestre)
	Valor programado	Avance de la meta		Valor programado	Avance de la meta	
Enero	N.P.	N.D.	Julio	N.P.	N.D.	
Febrero	N.P.	N.D.	Agosto	N.P.	N.D.	
Marzo	N.P.	N.D.	Septiembre	N.P.	N.D.	
Abril	N.P.	N.D.	Octubre	N.P.		
Mayo	N.P.	N.D.	Noviembre	N.P.		
Junio	N.P.	N.D.	Diciembre	482.00		

Medios de verificación	Validación y entrega física de los espacios y mobiliario.
-------------------------------	---

Observaciones	La meta programada no podrá llevarse a cabo si no se cuenta con el recurso correspondiente..
----------------------	--

- 1 El presente documento despliega la información perteneciente a los indicadores estratégicos y gestión de aquellos Programas presupuestarios que proveen de bienes y servicios que generan valor público a la ciudadanía jalisciense.
- 2 Se muestra el número del Componente relacionado con el indicador.

GOBIERNO DEL ESTADO DE JALISCO
PRESUPUESTO DE EGRESOS PARA EL EJERCICIO FISCAL 2018

Ficha Técnica de Indicador

Sistema de Evaluación del Desempeño (SED)

Gobierno del Estado de Jalisco

Seguimiento de Indicadores

Secretaría de Planeación,
Administración y Finanzas

Datos del Programa ¹

Operación de los programas de infraestructura escolar en el Estado

Eje: Educación de calidad

Tema Central: Sistema educativo

¿Quién gasta?

04	Unidad Presupuestal	015	Unidad Responsable	00156	Unidad Ejecutora del Gasto
Secretaría de Educación		Instituto de la Infraestructura Física Educativa de Jalisco		Instituto de la Infraestructura Física Educativa de Jalisco	

¿Para qué se gasta?

Finalidad	Función	Subfunción
Desarrollo Social	Educación	Otros Servicios Educativos y Actividades Inherentes

Objetivos

Nivel	Clave Componente	Resumen Narrativo
Componente	04 ²	Infraestructura y equipamiento para la Educación Superior realizados.

Datos del Indicador

Denominación	Método de cálculo
Total de Espacios educativos de educación superior construidos, rehabilitados y equipados.	(Número de espacios educativos construidos, rehabilitados y equipados de nivel superior (Realizado) / Número de espacios educativos construidos, rehabilitados y equipados de nivel superior (Programado))*100

Descripción del Indicador
Este indicador medirá el total de Espacios educativos construidos, rehabilitados y equipados

Tipo de Indicador	Gestión	Dimensión del Indicador	Eficacia	Año de Medición del Resultado	2018
Cobertura	Estatal	Frecuencia de Medición	Semestral		

Parámetros de semaforización	Meta Institucional	Meta Valor	Unidad de medida (meta valor)	Desagregado meta valor por género	
				Hombre	Mujer
0 55.00 55.01 85.00 85.01 130	100%	18	Espacio educativo	0.00	0.00
	Sentido del Indicador	Línea Base (meta valor)	Año (Línea base)	Tipo de Acumulación	
	Ascendente	18	2017	Suma	

Resultados

Valor Programado	0.00	Avance de la Meta (3er trimestre)	0.00	% Avance de la Meta (3er trimestre)	N.D	Semáforo (3er trimestre)	
	Valor programado	Avance de la meta		Valor programado	Avance de la meta		
Enero	N.P.	N.D	Julio	N.P.	N.D		
Febrero	N.P.	N.D	Agosto	N.P.	N.D		
Marzo	N.P.	N.D	Septiembre	N.P.	N.D		
Abril	N.P.	N.D	Octubre	N.P.			
Mayo	N.P.	N.D	Noviembre	N.P.			
Junio	0.00	0.00	Diciembre	18.00			

Medios de verificación Validación y entrega física de los espacios y mobiliario.

Observaciones

1 El presente documento despliega la información perteneciente a los indicadores estratégicos y gestión de aquellos Programas presupuestarios que proveen de bienes y servicios que generan valor público a la ciudadanía jalisciense.
2 Se muestra el número del Componente relacionado con el indicador.

GOBIERNO DEL ESTADO DE JALISCO
PRESUPUESTO DE EGRESOS PARA EL EJERCICIO FISCAL 2018

Ficha Técnica de Indicador

Sistema de Evaluación del Desempeño (SED)

Gobierno del Estado de Jalisco

Seguimiento de Indicadores

Secretaría de Planeación,
Administración y Finanzas

Datos del Programa ¹

Operación de los programas de infraestructura escolar en el Estado

Eje: Educación de calidad

Tema Central: Sistema educativo

¿Quién gasta?

04	Unidad Presupuestal	015	Unidad Responsable	00156	Unidad Ejecutora del Gasto
Secretaría de Educación		Instituto de la Infraestructura Física Educativa de Jalisco		Instituto de la Infraestructura Física Educativa de Jalisco	

¿Para qué se gasta?

Finalidad	Función	Subfunción
Desarrollo Social	Educación	Otros Servicios Educativos y Actividades Inherentes

Objetivos

Nivel	Clave Componente	Resumen Narrativo
Actividad	04-01 ²	Construcción y Rehabilitación de espacios educativos y Equipamiento de espacios educativos a escuelas públicas de educación superior.

Datos del Indicador

Denominación	Método de cálculo
Espacios educativos construidos, rehabilitados y equipados de educación superior en el estado.	(Espacios educativos de educación superior construidos, rehabilitados y equipados (Realizado) / Espacios educativos de educación superior construidos, rehabilitados y equipados (Programado))*100

Descripción del Indicador
Espacios educativos construidos, rehabilitados y equipados de educación superior

Tipo de Indicador	Gestión	Dimensión del Indicador	Eficacia	Año de Medición del Resultado	2018
Cobertura	Estatal	Frecuencia de Medición	Semestral		

Parámetros de semaforización						Meta Institucional	Meta Valor	Unidad de medida (meta valor)	Desagregado meta valor por género	
0	55.00	55.01	85.00	85.01	130	100%	18	Espacio educativo	No disponible	No disponible
						Sentido del Indicador	Línea Base (meta valor)	Año (Línea base)	Tipo de Acumulación	
						Ascendente	18	2017	Suma	

Resultados

Valor Programado	0.00	Avance de la Meta (3er trimestre)	0.00	% Avance de la Meta (3er trimestre)	N.D	Semáforo (3er trimestre)	
	Valor programado	Avance de la meta		Valor programado	Avance de la meta		
Enero	N.P.	N.D	Julio	N.P.	N.D		
Febrero	N.P.	N.D	Agosto	N.P.	N.D		
Marzo	N.P.	N.D	Septiembre	N.P.	0.00		
Abril	N.P.	N.D	Octubre	N.P.			
Mayo	N.P.	N.D	Noviembre	N.P.			
Junio	0.00	0.00	Diciembre	18.00			

Medios de verificación Validación y entrega física de los espacios y mobiliario. Instituto de la Infraestructura Física Educativa del Estado de Jalisco

Observaciones la meta programada se pretende cumplir en el cuarto trimestre.

¹ El presente documento despliega la información perteneciente a los indicadores estratégicos y gestión de aquellos Programas presupuestarios que proveen de bienes y servicios que generan valor público a la ciudadanía jalisciense.

² Se muestra el número del Componente relacionado con el indicador.

GOBIERNO DEL ESTADO DE JALISCO
PRESUPUESTO DE EGRESOS PARA EL EJERCICIO FISCAL 2018

Ficha Técnica de Indicador

Sistema de Evaluación del Desempeño (SED)

Gobierno del Estado de Jalisco

Seguimiento de Indicadores

Secretaría de Planeación,
Administración y Finanzas

Datos del Programa ¹

Operación de los programas de infraestructura escolar en el Estado

Eje: Educación de calidad

Tema Central: Sistema educativo

¿Quién gasta?

04	Unidad Presupuestal	015	Unidad Responsable	00156	Unidad Ejecutora del Gasto
Secretaría de Educación		Instituto de la Infraestructura Física Educativa de Jalisco		Instituto de la Infraestructura Física Educativa de Jalisco	

¿Para qué se gasta?

Finalidad	Función	Subfunción
Desarrollo Social	Educación	Otros Servicios Educativos y Actividades Inherentes

Objetivos

Nivel	Clave Componente	Resumen Narrativo
Componente	A1 ²	Administración del Instituto de la Infraestructura Física del Estado de Jalisco efectuada.

Datos del Indicador

Denominación	Método de cálculo
Administración de los Recursos Humanos Materiales y Financieros	(Solicitudes pagadas (Realizado) / Solicitudes pagadas (Programado))*100

Descripción del Indicador
 Este indicador mostrará el número de solicitudes pagadas en relación a la administración de los Recursos Humanos Materiales y Financieros del INFEJAL.

Tipo de Indicador	Gestión	Dimensión del Indicador	Eficacia	Año de Medición del Resultado	2018
Cobertura	Estatal	Frecuencia de Medición	Semestral		

Parámetros de semaforización		Meta Institucional	Meta Valor	Unidad de medida (meta valor)	Desagregado meta valor por género	
0	55.00	100%	4,820	Pago	Hombr	Mujer
		Sentido del Indicador	Línea Base (meta valor)	Año (Línea base)	No disponible	No disponible
		Ascendente	4,820	2017	Tipo de Acumulación	
					Suma	

Resultados

Valor Programado	2,411.00	Avance de la Meta (3er trimestre)	3,222.00	% Avance de la Meta (3er trimestre)	133.6%	Semáforo (3er trimestre)	
	Valor programado	Avance de la meta		Valor programado	Avance de la meta		
Enero	N.P.	N.D.	Julio	N.P.	N.D.		
Febrero	N.P.	N.D.	Agosto	N.P.	N.D.		
Marzo	N.P.	N.D.	Septiembre	N.P.	659.00		
Abril	N.P.	N.D.	Octubre	N.P.			
Mayo	N.P.	N.D.	Noviembre	N.P.			
Junio	2,411.00	2,563.00	Diciembre	2,409.00			

Medios de verificación Sistema interno FOCUS, Reportes Internos

Observaciones

- El presente documento despliega la información perteneciente a los indicadores estratégicos y gestión de aquellos Programas presupuestarios que proveen de bienes y servicios que generan valor público a la ciudadanía jalisciense.
- Se muestra el número del Componente relacionado con el indicador.

GOBIERNO DEL ESTADO DE JALISCO
PRESUPUESTO DE EGRESOS PARA EL EJERCICIO FISCAL 2018

Ficha Técnica de Indicador

Sistema de Evaluación del Desempeño (SED)

Gobierno del Estado de Jalisco

Seguimiento de Indicadores

Secretaría de Planeación,
Administración y Finanzas

Datos del Programa ¹

Operación de los programas de infraestructura escolar en el Estado

Eje: Educación de calidad

Tema Central: Sistema educativo

¿Quién gasta?

04	Unidad Presupuestal	015	Unidad Responsable	00156	Unidad Ejecutora del Gasto
Secretaría de Educación		Instituto de la Infraestructura Física Educativa de Jalisco		Instituto de la Infraestructura Física Educativa de Jalisco	

¿Para qué se gasta?

Finalidad	Función	Subfunción
Desarrollo Social	Educación	Otros Servicios Educativos y Actividades Inherentes

Objetivos

Nivel	Clave Componente	Resumen Narrativo
Actividad	A1-02 ²	Pagos realizados de viáticos por concepto de supervisión y verificación de obra, a proveedor de gastos básicos y generales del Instituto, así como pagos a Contratistas de Obra y a Proveedores de mobiliario para el equipamiento de escuelas

Datos del Indicador

Denominación	Método de cálculo
Total de solicitudes de pago a contratistas, proveedores y viaticantes	$(\text{Solicitudes pagadas proveedores contratistas (Realizado)} / \text{Solicitudes pagadas proveedores contratistas (Programado)}) * 100$

Descripción del Indicador
 Este indicador mide las solicitudes de pago a contratistas, proveedores y viaticados para transparente administración y aplicación del gasto de operación del INFEJAL

Tipo de Indicador	Gestión	Dimensión del Indicador	Eficacia	Año de Medición del Resultado	2018
Cobertura	Estatal	Frecuencia de Medición	Semestral		

Parámetros de semaforización						Meta Institucional	Meta Valor	Unidad de medida (meta valor)	Desagregado meta valor por género	
0	55.00	55.01	85.00	85.01	130	100%	4,800	Pago	No disponible	No disponible
						Sentido del Indicador	Línea Base (meta valor)	Año (Línea base)	Tipo de Acumulación	
						Ascendente	4,800	2017	Suma	

Resultados

Valor Programado	2,400.00	Avance de la Meta (3er trimestre)	3,212.00	% Avance de la Meta (3er trimestre)	133.8%	Semáforo (3er trimestre)	
	Valor programado	Avance de la meta		Valor programado	Avance de la meta		
Enero	N.P.	N.D.	Julio	N.P.	N.D.		
Febrero	N.P.	N.D.	Agosto	N.P.	N.D.		
Marzo	N.P.	N.D.	Septiembre	N.P.	659.00		
Abril	N.P.	N.D.	Octubre	N.P.			
Mayo	N.P.	N.D.	Noviembre	N.P.			
Junio	2,400.00	2,553.00	Diciembre	2,400.00			

Medios de verificación Sistema interno FOCUS, Reportes Internos

Observaciones

¹ El presente documento despliega la información perteneciente a los indicadores estratégicos y gestión de aquellos Programas presupuestarios que proveen de bienes y servicios que generan valor público a la ciudadanía jalisciense.

² Se muestra el número del Componente relacionado con el indicador.

GOBIERNO DEL ESTADO DE JALISCO
PRESUPUESTO DE EGRESOS PARA EL EJERCICIO FISCAL 2018

Ficha Técnica de Indicador

Sistema de Evaluación del Desempeño (SED)

Gobierno del Estado de Jalisco

Seguimiento de Indicadores

Secretaría de Planeación,
Administración y Finanzas

Datos del Programa ¹

Operación de los programas de infraestructura escolar en el Estado

Eje: Educación de calidad

Tema Central: Sistema educativo

¿Quién gasta?

04	Unidad Presupuestal	015	Unidad Responsable	00156	Unidad Ejecutora del Gasto
Secretaría de Educación		Instituto de la Infraestructura Física Educativa de Jalisco		Instituto de la Infraestructura Física Educativa de Jalisco	

¿Para qué se gasta?

Finalidad	Función	Subfunción
Desarrollo Social	Educación	Otros Servicios Educativos y Actividades Inherentes

Objetivos

Nivel	Clave Componente	Resumen Narrativo
Actividad	A1-03 ²	Realizar los procesos de contratación de bienes, servicios y enajenaciones apegados a los insumos normativos que regulan las contrataciones garantizando las mejores condiciones para el Estado, cumpliendo con los principios de eficacia y eficiencia

Datos del Indicador

Denominación	Método de cálculo
Total de Actas de Fallo	(Número de actas de fallo a proveedores (Realizado) / Número de actas de fallo a proveedores (Programado))*100

Descripción del Indicador
Este indicador muestra el número de actas de fallo y el resumen ejecutivo del proceso de contratación y su resolución a proveedores.

Tipo de Indicador	Gestión	Dimensión del Indicador	Eficacia	Año de Medición del Resultado	2018
Cobertura	Estatal	Frecuencia de Medición	Semestral		

Parámetros de semaforización						Meta Institucional	Meta Valor	Unidad de medida (meta valor)	Desagregado meta valor por género	
0	55.00	55.01	85.00	85.01	130	100%	20	Acta	No disponible	No disponible
						Sentido del Indicador	Línea Base (meta valor)	Año (Línea base)	Tipo de Acumulación	
						Ascendente	20	2017	Suma	

Resultados

Valor Programado	11.00	Avance de la Meta (3er trimestre)	22.00	% Avance de la Meta (3er trimestre)	200.0%	Semáforo (3er trimestre)	
	Valor programado	Avance de la meta		Valor programado	Avance de la meta		
Enero	N.P.	N.D.	Julio	N.P.	N.D.		
Febrero	N.P.	N.D.	Agosto	N.P.	N.D.		
Marzo	N.P.	N.D.	Septiembre	N.P.	12.00		
Abril	N.P.	N.D.	Octubre	N.P.			
Mayo	N.P.	N.D.	Noviembre	N.P.			
Junio	11.00	10.00	Diciembre	9.00			

Medios de verificación Instrumentos Jurídicos como contratos, órdenes de compra y actas de resolución de los comités de adquisiciones

Observaciones la meta programada se pretende cumplir en el cuarto trimestre.

¹ El presente documento despliega la información perteneciente a los indicadores estratégicos y gestión de aquellos Programas presupuestarios que proveen de bienes y servicios que generan valor público a la ciudadanía jalisciense.

² Se muestra el número del Componente relacionado con el indicador.

GOBIERNO DEL ESTADO DE JALISCO
PRESUPUESTO DE EGRESOS PARA EL EJERCICIO FISCAL 2018

Ficha Técnica de Indicador

Sistema de Evaluación del Desempeño (SED)

Gobierno del Estado de Jalisco

Seguimiento de Indicadores

Secretaría de Planeación,
Administración y Finanzas

Datos del Programa ¹

Operación de los programas de infraestructura escolar en el Estado

Eje: Educación de calidad

Tema Central: Sistema educativo

¿Quién gasta?

04	Unidad Presupuestal	015	Unidad Responsable	00156	Unidad Ejecutora del Gasto
Secretaría de Educación		Instituto de la Infraestructura Física Educativa de Jalisco		Instituto de la Infraestructura Física Educativa de Jalisco	

¿Para qué se gasta?

Finalidad	Función	Subfunción
Desarrollo Social	Educación	Otros Servicios Educativos y Actividades Inherentes

Objetivos

Nivel	Clave Componente	Resumen Narrativo
Componente	D2 ²	Infraestructura y equipamiento para la Educación Básica realizados.

Datos del Indicador

Denominación	Método de cálculo
Total de espacios educativos construidos, rehabilitados y equipados de educación básica en el estado.	$(\text{Espacios educativos construidos, rehabilitados y equipados de educación básica (Realizado)} / \text{Espacios educativos construidos, rehabilitados y equipados de educación básica (Programado)}) * 100$

Descripción del Indicador
Este indicador refleja los Espacios educativos construidos, rehabilitados y equipados de educación básica.

Tipo de Indicador	Gestión	Dimensión del Indicador	Eficacia	Año de Medición del Resultado	2018
Cobertura	Estatatal	Frecuencia de Medición	Semestral		

Parámetros de semaforización						Meta Institucional	Meta Valor	Unidad de medida (meta valor)	Desagregado meta valor por género	
0	55.00	55.01	85.00	85.01	130	100%	449	Espacio educativo	Hombre	Mujer
									No disponible	No disponible
						Sentido del Indicador	Línea Base (meta valor)	Año (Línea base)	Tipo de Acumulación	
						Ascendente	449	2017	Suma	

Resultados

Valor Programado	0.00	Avance de la Meta (3er trimestre)	12.00	% Avance de la Meta (3er trimestre)	N.D	Semáforo (3er trimestre)
	Valor programado	Avance de la meta		Valor programado	Avance de la meta	
Enero	N.P.	N.D	Julio	N.P.	N.D	
Febrero	N.P.	N.D	Agosto	N.P.	N.D	
Marzo	N.P.	N.D	Septiembre	N.P.	12.00	
Abril	N.P.	N.D	Octubre	N.P.		
Mayo	N.P.	N.D	Noviembre	N.P.		
Junio	0.00	0.00	Diciembre	449.00		

Medios de verificación

Observaciones

¹ El presente documento despliega la información perteneciente a los indicadores estratégicos y gestión de aquellos Programas presupuestarios que proveen de bienes y servicios que generan valor público a la ciudadanía jalisciense.
² Se muestra el número del Componente relacionado con el indicador.

GOBIERNO DEL ESTADO DE JALISCO
PRESUPUESTO DE EGRESOS PARA EL EJERCICIO FISCAL 2018

Ficha Técnica de Indicador

Sistema de Evaluación del Desempeño (SED)

Gobierno del Estado de Jalisco

Seguimiento de Indicadores

Secretaría de Planeación,
Administración y Finanzas

Datos del Programa ¹

Operación de los programas de infraestructura escolar en el Estado

Eje: Educación de calidad

Tema Central: Sistema educativo

¿Quién gasta?

04	Unidad Presupuestal	015	Unidad Responsable	00156	Unidad Ejecutora del Gasto
Secretaría de Educación		Instituto de la Infraestructura Física Educativa de Jalisco		Instituto de la Infraestructura Física Educativa de Jalisco	

¿Para qué se gasta?

Finalidad	Función	Subfunción
Desarrollo Social	Educación	Otros Servicios Educativos y Actividades Inherentes

Objetivos

Nivel	Clave Componente	Resumen Narrativo
Actividad	D2-04 ²	Construcción y Rehabilitación de espacios educativos y Equipamiento de espacios educativos a escuelas públicas de educación básica.

Datos del Indicador

Denominación	Método de cálculo
Total de Espacios educativos construidos, rehabilitados y equipados.	(Número de espacios educativos construidos, rehabilitados y equipados educación básica (Realizado) / Número de espacios educativos construidos, rehabilitados y equipados educación básica (Programado))*100

Descripción del Indicador
Este indicador muestra el total de espacios educativos de educación básica construidos, rehabilitados y equipados de educación media superior.

Tipo de Indicador	Gestión	Dimensión del Indicador	Eficacia	Año de Medición del Resultado	2018
Cobertura	Estatal	Frecuencia de Medición	Trimestral		

Parámetros de semaforización						Meta Institucional	Meta Valor	Unidad de medida (meta valor)	Desagregado meta valor por género	
0	55.00	55.01	85.00	85.01	130	100%	449	Espacio educativo	Hombre	Mujer
						Sentido del Indicador	Línea Base (meta valor)	Año (Línea base)	Tipo de Acumulación	
						Ascendente	449	2017	Suma	

Resultados

Valor Programado	52.00	Avance de la Meta (3er trimestre)	12.00	% Avance de la Meta (3er trimestre)	23.1%	Semáforo (3er trimestre)	
	Valor programado	Avance de la meta		Valor programado	Avance de la meta		
Enero	N.P.	N.D	Julio	N.P.	N.D		
Febrero	N.P.	N.D	Agosto	N.P.	N.D		
Marzo	0.00	0.00	Septiembre	52.00	12.00		
Abril	N.P.	N.D	Octubre	N.P.			
Mayo	N.P.	N.D	Noviembre	N.P.			
Junio	0.00	0.00	Diciembre	397.00			

Medios de verificación Coordinación de Planeación y Evaluación Educativa, y el INFEJAL

Observaciones
justificación
justificación se cumplirá en el cuarto trimestre.
la meta programada se pretende cumplir en el cuarto trimestre.

¹ El presente documento despliega la información perteneciente a los indicadores estratégicos y gestión de aquellos Programas presupuestarios que proveen de bienes y servicios que generan valor público a la ciudadanía jalisciense.

² Se muestra el número del Componente relacionado con el indicador.

GOBIERNO DEL ESTADO DE JALISCO
PRESUPUESTO DE EGRESOS PARA EL EJERCICIO FISCAL 2018

Ficha Técnica de Indicador

Sistema de Evaluación del Desempeño (SED)

Gobierno del Estado de Jalisco

Seguimiento de Indicadores

Secretaría de Planeación,
Administración y Finanzas

Datos del Programa ¹

Operación de los programas de infraestructura escolar en el Estado

Eje: Educación de calidad

Tema Central: Sistema educativo

¿Quién gasta?

04	Unidad Presupuestal	015	Unidad Responsable	00156	Unidad Ejecutora del Gasto
Secretaría de Educación		Instituto de la Infraestructura Física Educativa de Jalisco		Instituto de la Infraestructura Física Educativa de Jalisco	

¿Para qué se gasta?

Finalidad	Función	Subfunción
Desarrollo Social	Educación	Otros Servicios Educativos y Actividades Inherentes

Objetivos

Nivel	Clave Componente	Resumen Narrativo
Componente	D3 ²	Infraestructura y equipamiento para la Educación Media Superior realizados.

Datos del Indicador

Denominación	Método de cálculo
Total de Espacios educativos construidos, rehabilitados y equipados de educación media superior en el estado.	(Espacios educativos construidos, rehabilitados y equipados de educación media superior (Realizado) / Espacios educativos construidos, rehabilitados y equipados de educación media superior (Programado))*100

Descripción del Indicador
Este indicador refleja la medición de Espacios educativos construidos, rehabilitados y equipados de educación media superior

Tipo de Indicador	Gestión	Dimensión del Indicador	Eficacia	Año de Medición del Resultado	2018
Cobertura	Estatal	Frecuencia de Medición	Semestral		

Parámetros de semaforización						Meta Institucional	Meta Valor	Unidad de medida (meta valor)	Desagregado meta valor por género	
0	55.00	55.01	85.00	85.01	130	100%	15	Espacio educativo	Hombre	Mujer
									No disponible	No disponible
						Sentido del Indicador	Línea Base (meta valor)	Año (Línea base)	Tipo de Acumulación	
						Ascendente	15	2017	Suma	

Resultados

Valor Programado	0.00	Avance de la Meta (3er trimestre)	2.00	% Avance de la Meta (3er trimestre)	N.D	Semáforo (3er trimestre)	
	Valor programado	Avance de la meta		Valor programado	Avance de la meta		
Enero	N.P.	N.D	Julio	N.P.	N.D		
Febrero	N.P.	N.D	Agosto	N.P.	N.D		
Marzo	N.P.	N.D	Septiembre	N.P.	2.00		
Abril	N.P.	N.D	Octubre	N.P.			
Mayo	N.P.	N.D	Noviembre	N.P.			
Junio	0.00	0.00	Diciembre	15.00			

Medios de verificación Validación y entrega física de los espacios y mobiliario. Instituto de la Infraestructura Física Educativa del Estado de Jalisco

Observaciones la meta programada se pretende cumplir en el cuarto trimestre.

1 El presente documento despliega la información perteneciente a los indicadores estratégicos y gestión de aquellos Programas presupuestarios que proveen de bienes y servicios que generan valor público a la ciudadanía jalisciense.
2 Se muestra el número del Componente relacionado con el indicador.

GOBIERNO DEL ESTADO DE JALISCO
PRESUPUESTO DE EGRESOS PARA EL EJERCICIO FISCAL 2018

Ficha Técnica de Indicador

Sistema de Evaluación del Desempeño (SED)

Gobierno del Estado de Jalisco

Seguimiento de Indicadores

Secretaría de Planeación,
Administración y Finanzas

Datos del Programa ¹

Operación de los programas de infraestructura escolar en el Estado

Eje: Educación de calidad

Tema Central: Sistema educativo

¿Quién gasta?

04	Unidad Presupuestal	015	Unidad Responsable	00156	Unidad Ejecutora del Gasto
Secretaría de Educación		Instituto de la Infraestructura Física Educativa de Jalisco		Instituto de la Infraestructura Física Educativa de Jalisco	

¿Para qué se gasta?

Finalidad	Función	Subfunción
Desarrollo Social	Educación	Otros Servicios Educativos y Actividades Inherentes

Objetivos

Nivel	Clave Componente	Resumen Narrativo
Actividad	D3-05 ²	Construcción y Rehabilitación de espacios educativos y Equipamiento de espacios educativos a escuelas públicas de educación media superior.

Datos del Indicador

Denominación	Método de cálculo
Total de espacios educativos de educación media superior construidos, rehabilitados y equipados	(Número de espacios educativos construidos, rehabilitados y equipados nivel medio superior (Realizado) / Número de espacios educativos construidos, rehabilitados y equipados nivel medio superior (Programado))*100

Descripción del Indicador
Este indicador refleja el total de Espacios educativos de educación media superior construidos, rehabilitados y equipados en escuelas públicas.

Tipo de Indicador	Gestión	Dimensión del Indicador	Eficacia	Año de Medición del Resultado	2018
Cobertura	Estatal	Frecuencia de Medición	Trimestral		

Parámetros de semaforización						Meta Institucional	Meta Valor	Unidad de medida (meta valor)	Desagregado meta valor por género	
0	55.00	55.01	85.00	85.01	130	100%	15	Espacio educativo	Hombre	Mujer
						Sentido del Indicador	Línea Base (meta valor)	Año (Línea base)	Tipo de Acumulación	
						Ascendente	15	2017	Suma	

Resultados

Valor Programado	5.00	Avance de la Meta (3er trimestre)	2.00	% Avance de la Meta (3er trimestre)	40.0%	Semáforo (3er trimestre)	
	Valor programado	Avance de la meta		Valor programado	Avance de la meta		
Enero	N.P.	N.D.	Julio	N.P.	N.D.		
Febrero	N.P.	N.D.	Agosto	N.P.	N.D.		
Marzo	0.00	0.00	Septiembre	5.00	2.00		
Abril	N.P.	N.D.	Octubre	N.P.			
Mayo	N.P.	N.D.	Noviembre	N.P.			
Junio	0.00	0.00	Diciembre	10.00			

Medios de verificación Validación y entrega física de los espacios y mobiliario.

Observaciones la meta programada se pretende cumplir en el cuarto trimestre.

¹ El presente documento despliega la información perteneciente a los indicadores estratégicos y gestión de aquellos Programas presupuestarios que proveen de bienes y servicios que generan valor público a la ciudadanía jalisciense.

² Se muestra el número del Componente relacionado con el indicador.

GOBIERNO DEL ESTADO DE JALISCO
PRESUPUESTO DE EGRESOS PARA EL EJERCICIO FISCAL 2018

Ficha Técnica de Indicador

Sistema de Evaluación del Desempeño (SED)

Gobierno del Estado de Jalisco

Seguimiento de Indicadores

Secretaría de Planeación,
Administración y Finanzas

Datos del Programa ¹

Operación de los programas de infraestructura escolar en el Estado

Eje: Educación de calidad

Tema Central: Sistema educativo

¿Quién gasta?

04	Unidad Presupuestal	015	Unidad Responsable	00156	Unidad Ejecutora del Gasto
Secretaría de Educación		Instituto de la Infraestructura Física Educativa de Jalisco		Instituto de la Infraestructura Física Educativa de Jalisco	

¿Para qué se gasta?

Finalidad	Función	Subfunción
Desarrollo Social	Educación	Otros Servicios Educativos y Actividades Inherentes

Objetivos

Nivel	Clave Componente	Resumen Narrativo
Actividad	D3-06 ²	Espacios educativos y deportivos de nivel medio superior construidos y rehabilitados en el municipio de Zapotlán el Grande.

Datos del Indicador

Denominación	Método de cálculo
espacios educativos y deportivos de educación media superior construidos y rehabilitados	(número de espacios educativos y deportivos de nivel medio superior construidos y rehabilitados (Realizado) / número de espacios educativos y deportivos de nivel medio superior construidos y rehabilitados (Programado))*100

Descripción del Indicador
Construcción de edificios B y C, área de atletas 1 y 2, construcción de muelle, plazoleta y estacionamiento, obra exterior y reposición de equipo dañado (primera etapa), en el Polideportivo, ubicado en Ciudad Guzman, municipio de Zapotlán el Grande.

Tipo de Indicador	Gestión	Dimensión del Indicador	Eficiencia	Año de Medición del Resultado	2018
Cobertura	Estatal	Frecuencia de Medición	Trimestral		

Parámetros de semaforización						Meta Institucional	Meta Valor	Unidad de medida (meta valor)	Desagregado meta valor por género	
0	75.00	75.01	80.00	80.01	130	100%	7	Espacio Deportivo	Hombre	Mujer
						Sentido del Indicador	Línea Base (meta valor)	Año (Línea base)	Tipo de Acumulación	
						Ascendente	No disponible	No disponible	Suma	

Resultados

Valor Programado	0.00	Avance de la Meta (3er trimestre)	0.00	% Avance de la Meta (3er trimestre)	N.D	Semáforo (3er trimestre)	
	Valor programado		Avance de la meta		Valor programado		Avance de la meta
Enero	N.P.		N.D	Julio	0.00		N.D
Febrero	N.P.		N.D	Agosto	N.P.		N.D
Marzo	N.P.		N.D	Septiembre	N.P.		0.00
Abril	0.00		0.00	Octubre	0.00		
Mayo	N.P.		0.00	Noviembre	N.P.		
Junio	N.P.		0.00	Diciembre	7.00		

Medios de verificación Dirección de Educación Física y Deporte de la Secretaría de Educación Jalisco, El Consejo Estatal para el Fomento Deportivo.

Observaciones la meta programada se pretende cumplir en el cuarto trimestre.

¹ El presente documento despliega la información perteneciente a los indicadores estratégicos y gestión de aquellos Programas presupuestarios que proveen de bienes y servicios que generan valor público a la ciudadanía jalisciense.
² Se muestra el número del Componente relacionado con el indicador.

GOBIERNO DEL ESTADO DE JALISCO
PRESUPUESTO DE EGRESOS PARA EL EJERCICIO FISCAL 2018

Ficha Técnica de Indicador

Sistema de Evaluación del Desempeño (SED)

Gobierno del Estado de Jalisco

Seguimiento de Indicadores

Secretaría de Planeación,
Administración y Finanzas

Datos del Programa ¹

Educación Superior en Restauración de Bienes Muebles (ECRO)

Eje: Educación de calidad

Tema Central: Sistema educativo

¿Quién gasta?

04	Unidad Presupuestal	056	Unidad Responsable	00266	Unidad Ejecutora del Gasto
Secretaría de Educación		Escuela de Conservación y Restauración de Occidente		Escuela de Conservación y Restauración de Occidente	

¿Para qué se gasta?

Finalidad	Función	Subfunción
Desarrollo Social	Educación	Educación para Adultos

Objetivos

Nivel	Clave Componente	Resumen Narrativo
Fin		Contribuir a incrementar el acceso, la equidad y la calidad de la educación, mediante la operación de un modelo académico de calidad través de la formación de profesionales con excelencia en materia de conservación y restauración.

Datos del Indicador

Denominación	Método de cálculo
Total de aspirantes	(Número de aspirantes inscritos (Realizado) / Número de aspirantes inscritos (Programado))*100

Descripción del Indicador
Número de alumnos inscritos con relación a espacios ofertados

Tipo de Indicador	Estratégico	Dimensión del Indicador	Eficiencia	Año de Medición del Resultado	2018
Cobertura	Regional	Frecuencia de Medición	Anual		

Parámetros de semaforización						Meta Institucional	Meta Valor	Unidad de medida (meta valor)	Desagregado meta valor por género	
0	70.00	70.01	72.00	72.01	130	100%	80	Aspirante	No disponible	No disponible
						Sentido del Indicador	Línea Base (meta valor)	Año (Línea base)	Tipo de Acumulación	
						Ascendente	80	2017	Suma	

Resultados

Valor Programado	80.00	Avance de la Meta (3er trimestre)	86.00	% Avance de la Meta (3er trimestre)	107.5%	Semáforo (3er trimestre)	
	Valor programado	Avance de la meta		Valor programado	Avance de la meta		
Enero	N.P.	N.D.	Julio	N.P.	N.D.		
Febrero	N.P.	N.D.	Agosto	80.00	86.00		
Marzo	N.P.	N.D.	Septiembre	N.P.	N.D.		
Abril	N.P.	N.D.	Octubre	N.P.			
Mayo	N.P.	N.D.	Noviembre	N.P.			
Junio	N.P.	N.D.	Diciembre	N.P.			

Medios de verificación Sistema de administración escolar, sistema de información ejecutiva e informes de junta directiva

Observaciones

¹ El presente documento despliega la información perteneciente a los indicadores estratégicos y gestión de aquellos Programas presupuestarios que proveen de bienes y servicios que generan valor público a la ciudadanía jalisciense.

² Se muestra el número del Componente relacionado con el indicador.

GOBIERNO DEL ESTADO DE JALISCO
PRESUPUESTO DE EGRESOS PARA EL EJERCICIO FISCAL 2018

Ficha Técnica de Indicador

Sistema de Evaluación del Desempeño (SED)

Gobierno del Estado de Jalisco

Seguimiento de Indicadores

Secretaría de Planeación,
Administración y Finanzas

Datos del Programa ¹

Educación Superior en Restauración de Bienes Muebles (ECRO)

Eje: Educación de calidad

Tema Central: Sistema educativo

¿Quién gasta?

04	Unidad Presupuestal	056	Unidad Responsable	00266	Unidad Ejecutora del Gasto
Secretaría de Educación		Escuela de Conservación y Restauración de Occidente		Escuela de Conservación y Restauración de Occidente	

¿Para qué se gasta?

Finalidad	Función	Subfunción
Desarrollo Social	Educación	Educación para Adultos

Objetivos

Nivel	Clave Componente	Resumen Narrativo
Propósito		La población de 18 años con educación media superior, recibe educación de calidad, en materia de conservación de restauración, estudio y divulgación del patrimonio cultural.

Datos del Indicador

Denominación	Método de cálculo
Total de alumnos inscritos	(Número de alumnos inscritos en el C.E (Realizado) / Número de alumnos inscritos en el C.E (Programado))*100

Descripción del Indicador
Indica el número total de alumnos que son atendidos durante un C.E, en la licenciatura en materia de restauración y conservación de bienes muebles

Tipo de Indicador	Estratégico	Dimensión del Indicador	Eficiencia	Año de Medición del Resultado	2018
Cobertura	Regional	Frecuencia de Medición	Anual		

			Desagregado meta valor por género				
			Meta Institucional	Meta Valor	Unidad de medida (meta valor)	Hombre	Mujer
Parámetros de semaforización			100%	80	Alumno	No disponible	No disponible
0	70.00	70.01	72.00	72.01	130		
			Sentido del Indicador	Línea Base (meta valor)	Año (Línea base)	Tipo de Acumulación	
			Ascendente	80	2017	Suma	

Resultados

Valor Programado	80.00	Avance de la Meta (3er trimestre)	86.00	% Avance de la Meta (3er trimestre)	107.5%	Semáforo (3er trimestre)	
	Valor programado	Avance de la meta		Valor programado	Avance de la meta		
Enero	N.P.	N.D.	Julio	N.P.	N.D.		
Febrero	N.P.	N.D.	Agosto	80.00	86.00		
Marzo	N.P.	N.D.	Septiembre	N.P.	N.D.		
Abril	N.P.	N.D.	Octubre	N.P.			
Mayo	N.P.	N.D.	Noviembre	N.P.			
Junio	N.P.	N.D.	Diciembre	N.P.			

Medios de verificación Sistema de administración escolar, sistema de información ejecutiva e informes de junta directiva.

Observaciones

- 1 El presente documento despliega la información perteneciente a los indicadores estratégicos y gestión de aquellos Programas presupuestarios que proveen de bienes y servicios que generan valor público a la ciudadanía jalisciense.
- 2 Se muestra el número del Componente relacionado con el indicador.

GOBIERNO DEL ESTADO DE JALISCO
PRESUPUESTO DE EGRESOS PARA EL EJERCICIO FISCAL 2018

Ficha Técnica de Indicador

Sistema de Evaluación del Desempeño (SED)

Gobierno del Estado de Jalisco

Seguimiento de Indicadores

Secretaría de Planeación,
Administración y Finanzas

Datos del Programa ¹

Educación Superior en Restauración de Bienes Muebles (ECRO)

Eje: Educación de calidad

Tema Central: Sistema educativo

¿Quién gasta?

04	Unidad Presupuestal	056	Unidad Responsable	00266	Unidad Ejecutora del Gasto
Secretaría de Educación		Escuela de Conservación y Restauración de Occidente		Escuela de Conservación y Restauración de Occidente	

¿Para qué se gasta?

Finalidad	Función	Subfunción
Desarrollo Social	Educación	Educación para Adultos

Objetivos

Nivel	Clave Componente	Resumen Narrativo
Componente	01 ²	Demanda de educación superior en materia de conservación, restauración, estudio y divulgación del patrimonio cultural atendida.

Datos del Indicador

Denominación	Método de cálculo
Total de inscritos en primer ingreso	(Número de inscripciones de primer ingreso (Asp) (Realizado) / Número de inscripciones de primer ingreso (Asp) (Programado))*100

Descripción del Indicador
Número de alumnos inscritos en primer ingreso

Tipo de Indicador	Gestión	Dimensión del Indicador	Eficiencia	Año de Medición del Resultado	2018
Cobertura	Regional	Frecuencia de Medición	Anual		

			Desagregado meta valor por género				
			Meta Institucional	Meta Valor	Unidad de medida (meta valor)	Hombre	Mujer
Parámetros de semaforización			100%	25	Inscripción	No disponible	No disponible
0	20.00	20.01	70.00	70.01	130		
			Sentido del Indicador	Línea Base (meta valor)	Año (Línea base)	Tipo de Acumulación	
			Ascendente	25	2017	Suma	

Resultados

Valor Programado	25.00	Avance de la Meta (3er trimestre)	25.00	% Avance de la Meta (3er trimestre)	100.0%	Semáforo (3er trimestre)	
	Valor programado	Avance de la meta		Valor programado	Avance de la meta		
Enero	N.P.	N.D.	Julio	N.P.	N.D.		
Febrero	N.P.	N.D.	Agosto	25.00	25.00		
Marzo	N.P.	N.D.	Septiembre	N.P.	N.D.		
Abril	N.P.	N.D.	Octubre	N.P.			
Mayo	N.P.	N.D.	Noviembre	N.P.			
Junio	N.P.	N.D.	Diciembre	N.P.			

Medios de verificación: Sistema de administración escolar, sistema de información ejecutiva e informes de junta directiva.

Observaciones:

- 1 El presente documento despliega la información perteneciente a los indicadores estratégicos y gestión de aquellos Programas presupuestarios que proveen de bienes y servicios que generan valor público a la ciudadanía jalisciense.
- 2 Se muestra el número del Componente relacionado con el indicador.

GOBIERNO DEL ESTADO DE JALISCO
PRESUPUESTO DE EGRESOS PARA EL EJERCICIO FISCAL 2018

Ficha Técnica de Indicador

Sistema de Evaluación del Desempeño (SED)

Gobierno del Estado de Jalisco

Seguimiento de Indicadores

Secretaría de Planeación,
Administración y Finanzas

Datos del Programa ¹

Educación Superior en Restauración de Bienes Muebles (ECRO)

Eje: Educación de calidad

Tema Central: Sistema educativo

¿Quién gasta?

04	Unidad Presupuestal	056	Unidad Responsable	00266	Unidad Ejecutora del Gasto
Secretaría de Educación		Escuela de Conservación y Restauración de Occidente		Escuela de Conservación y Restauración de Occidente	

¿Para qué se gasta?

Finalidad	Función	Subfunción
Desarrollo Social	Educación	Educación para Adultos

Objetivos

Nivel	Clave Componente	Resumen Narrativo
Actividad	01-01 ²	Formación de los alumnos dentro del programa académico de la licenciatura.

Datos del Indicador

Denominación	Método de cálculo
Total de inscripciones de aspirantes en primer ingreso	(Número de inscripciones de primer ingreso (NI) (Realizado) / Número de inscripciones de primer ingreso (NI) (Programado))*100

Descripción del Indicador
 Número de alumnos inscritos en primer ingreso

Tipo de Indicador	Gestión	Dimensión del Indicador	Eficacia	Año de Medición del Resultado	2018
Cobertura	Regional	Frecuencia de Medición	Trimestral		

Parámetros de semaforización						Meta Institucional	Meta Valor	Unidad de medida (meta valor)	Desagregado meta valor por género	
0	20.00	20.01	70.00	70.01	130	100%	20	Inscripción	No disponible	No disponible
						Sentido del Indicador	Línea Base (meta valor)	Año (Línea base)	Tipo de Acumulación	
						Ascendente	20	2017	Suma	

Resultados

Valor Programado	20.00	Avance de la Meta (3er trimestre)	22.00	% Avance de la Meta (3er trimestre)	110.0%	Semáforo (3er trimestre)	
	Valor programado	Avance de la meta		Valor programado	Avance de la meta		
Enero	N.P.	N.D.	Julio	N.P.	N.D.		
Febrero	N.P.	N.D.	Agosto	20.00	22.00		
Marzo	0.00	0.00	Septiembre	N.P.	N.D.		
Abril	N.P.	N.D.	Octubre	N.P.			
Mayo	N.P.	N.D.	Noviembre	N.P.			
Junio	0.00	0.00	Diciembre	0.00			

Medios de verificación Sistema de administración escolar, sistema de información ejecutiva e informes de junta directiva.

Observaciones

1 El presente documento despliega la información perteneciente a los indicadores estratégicos y gestión de aquellos Programas presupuestarios que proveen de bienes y servicios que generan valor público a la ciudadanía jalisciense.
 2 Se muestra el número del Componente relacionado con el indicador.

**GOBIERNO DEL ESTADO DE JALISCO
PRESUPUESTO DE EGRESOS PARA EL EJERCICIO FISCAL 2018**

Ficha Técnica de Indicador

Sistema de Evaluación del Desempeño (SED)

Gobierno del Estado de Jalisco

Seguimiento de Indicadores

Secretaría de Planeación,
Administración y Finanzas

Datos del Programa ¹

Educación Superior en Restauración de Bienes Muebles (ECRO)

Eje: Educación de calidad

Tema Central: Sistema educativo

¿Quién gasta?

04	Unidad Presupuestal	056	Unidad Responsable	00266	Unidad Ejecutora del Gasto
Secretaría de Educación		Escuela de Conservación y Restauración de Occidente		Escuela de Conservación y Restauración de Occidente	

¿Para qué se gasta?

Finalidad	Función	Subfunción
Desarrollo Social	Educación	Educación para Adultos

Objetivos

Nivel	Clave Componente	Resumen Narrativo
Componente	02 ²	Proyectos de restauración e investigación de bienes culturales desarrollados.

Datos del Indicador

Denominación	Método de cálculo
Total de proyectos de restauración realizados	$(\text{Número de proyectos (Dict) (Realizado)} / \text{Número de proyectos (Dict) (Programado)}) * 100$

Descripción del Indicador
Número de proyectos de restauración realizados

Tipo de Indicador	Gestión	Dimensión del Indicador	Economía	Año de Medición del Resultado	2018
--------------------------	---------	--------------------------------	----------	--------------------------------------	------

Cobertura	Regional	Frecuencia de Medición	Semestral
------------------	----------	-------------------------------	-----------

Desagregado meta valor por género

Parámetros de semaforización	Meta Institucional	Meta Valor	Unidad de medida (meta valor)	Hombre	Mujer
	100%	2	Proyecto	No disponible	No disponible

0	50.00	50.01	80.00	80.01	130	Sentido del Indicador	Línea Base (meta valor)	Año (Línea base)	Tipo de Acumulación
						Ascendente	2	2017	Suma

Resultados

Valor Programado	1.00	Avance de la Meta (3er trimestre)	1.00	% Avance de la Meta (3er trimestre)	100.0%	Semáforo (3er trimestre)	
	Valor programado	Avance de la meta		Valor programado	Avance de la meta		
Enero	N.P.	N.D.	Julio	1.00	1.00		
Febrero	N.P.	N.D.	Agosto	N.P.	N.D.		
Marzo	N.P.	N.D.	Septiembre	N.P.	N.D.		
Abril	N.P.	N.D.	Octubre	N.P.			
Mayo	N.P.	N.D.	Noviembre	N.P.			
Junio	N.P.	N.D.	Diciembre	1.00			

Medios de verificación	www.ecro.edu.mx, Informes y reportes
-------------------------------	--------------------------------------

Observaciones	
----------------------	--

- El presente documento despliega la información perteneciente a los indicadores estratégicos y gestión de aquellos Programas presupuestarios que proveen de bienes y servicios que generan valor público a la ciudadanía jalisciense.
- Se muestra el número del Componente relacionado con el indicador.

GOBIERNO DEL ESTADO DE JALISCO
PRESUPUESTO DE EGRESOS PARA EL EJERCICIO FISCAL 2018

Ficha Técnica de Indicador

Sistema de Evaluación del Desempeño (SED)

Gobierno del Estado de Jalisco

Seguimiento de Indicadores

Secretaría de Planeación,
Administración y Finanzas

Datos del Programa ¹

Educación Superior en Restauración de Bienes Muebles (ECRO)

Eje: Educación de calidad

Tema Central: Sistema educativo

¿Quién gasta?

04	Unidad Presupuestal	056	Unidad Responsable	00266	Unidad Ejecutora del Gasto
Secretaría de Educación		Escuela de Conservación y Restauración de Occidente		Escuela de Conservación y Restauración de Occidente	

¿Para qué se gasta?

Finalidad	Función	Subfunción
Desarrollo Social	Educación	Educación para Adultos

Objetivos


Nivel	Clave Componente	Resumen Narrativo
Actividad	02-01 ²	Proyectos de restauración de bienes culturales realizados como parte de la formación académica de los estudiantes.

Datos del Indicador

Denominación	Método de cálculo	
Total de proyectos de restauración (Aut)	$(\text{Número de proyectos (aut) (Realizado)} / \text{Número de proyectos (aut) (Programado)}) * 100$	
Descripción del Indicador		
Número de proyectos de restauración (Aut)		
Tipo de Indicador	Gestión	Dimensión del Indicador
Cobertura	Regional	Economía
		Año de Medición del Resultado
		2018
	Frecuencia de Medición	
	Trimestral	

Parámetros de semaforización						Meta Institucional	Meta Valor	Unidad de medida (meta valor)	Desagregado meta valor por género	
0	50.00	50.01	80.00	80.01	130	100%	2	Proyecto	No disponible	No disponible
						Sentido del Indicador	Línea Base (meta valor)	Año (Línea base)	Tipo de Acumulación	
						Ascendente	2	2017	Suma	

Resultados

Valor Programado	1.00	Avance de la Meta (3er trimestre)	1.00	% Avance de la Meta (3er trimestre)	100.0%	Semáforo (3er trimestre)	
	Valor programado	Avance de la meta		Valor programado	Avance de la meta		
Enero	N.P.	N.D.	Julio	1.00	1.00		
Febrero	N.P.	N.D.	Agosto	N.P.	N.D.		
Marzo	0.00	0.00	Septiembre	N.P.	N.D.		
Abril	N.P.	N.D.	Octubre	N.P.			
Mayo	N.P.	N.D.	Noviembre	N.P.			
Junio	0.00	0.00	Diciembre	1.00			

Medios de verificación

Observaciones

- 1 El presente documento despliega la información perteneciente a los indicadores estratégicos y gestión de aquellos Programas presupuestarios que proveen de bienes y servicios que generan valor público a la ciudadanía jalisciense.
- 2 Se muestra el número del Componente relacionado con el indicador.

GOBIERNO DEL ESTADO DE JALISCO
PRESUPUESTO DE EGRESOS PARA EL EJERCICIO FISCAL 2018

Ficha Técnica de Indicador

Sistema de Evaluación del Desempeño (SED)

Gobierno del Estado de Jalisco

Seguimiento de Indicadores

Secretaría de Planeación,
Administración y Finanzas

Datos del Programa ¹

Educación Superior en Restauración de Bienes Muebles (ECRO)

Eje: Educación de calidad

Tema Central: Sistema educativo

¿Quién gasta?

04	Unidad Presupuestal	056	Unidad Responsable	00266	Unidad Ejecutora del Gasto
Secretaría de Educación		Escuela de Conservación y Restauración de Occidente		Escuela de Conservación y Restauración de Occidente	

¿Para qué se gasta?

Finalidad	Función	Subfunción
Desarrollo Social	Educación	Educación para Adultos

Objetivos

Nivel	Clave Componente	Resumen Narrativo
Componente	03 ²	Acciones para propiciar la inserción laboral de egresados realizadas.

Datos del Indicador


Denominación	Método de cálculo
Total de alumnos en acciones para su inserción laboral	$(\text{Número de alumnos en acciones para su inserción en el sector laboral (Realizado)} / \text{Número de alumnos en acciones para su inserción en el sector laboral (Programado)}) * 100$

Descripción del Indicador
Número de alumnos en acciones para su inserción laboral

Tipo de Indicador	Gestión	Dimensión del Indicador	Eficiencia	Año de Medición del Resultado	2018
Cobertura	Regional	Frecuencia de Medición	Anual		

Parámetros de semaforización						Meta Institucional	Meta Valor	Unidad de medida (meta valor)	Desagregado meta valor por género	
0	20.00	20.01	70.00	70.01	130	100%	30	Alumno	No disponible	No disponible
						Sentido del Indicador	Línea Base (meta valor)	Año (Línea base)	Tipo de Acumulación	
						Ascendente	50	2017	Suma	

Resultados

Valor Programado	30.00	Avance de la Meta (3er trimestre)	30.00	% Avance de la Meta (3er trimestre)	100.0%	Semáforo (3er trimestre)	
	Valor programado	Avance de la meta		Valor programado	Avance de la meta		
Enero	N.P.	N.D.	Julio	N.P.	N.D.		
Febrero	N.P.	N.D.	Agosto	30.00	30.00		
Marzo	N.P.	N.D.	Septiembre	N.P.	N.D.		
Abril	N.P.	N.D.	Octubre	N.P.			
Mayo	N.P.	N.D.	Noviembre	N.P.			
Junio	N.P.	N.D.	Diciembre	N.P.			

Medios de verificación: www.ecro.edu.mx

Observaciones:

- El presente documento despliega la información perteneciente a los indicadores estratégicos y gestión de aquellos Programas presupuestarios que proveen de bienes y servicios que generan valor público a la ciudadanía jalisciense.
- Se muestra el número del Componente relacionado con el indicador.

GOBIERNO DEL ESTADO DE JALISCO
PRESUPUESTO DE EGRESOS PARA EL EJERCICIO FISCAL 2018

Ficha Técnica de Indicador

Sistema de Evaluación del Desempeño (SED)

Gobierno del Estado de Jalisco

Seguimiento de Indicadores

Secretaría de Planeación,
Administración y Finanzas

Datos del Programa ¹

Educación Superior en Restauración de Bienes Muebles (ECRO)

Eje: Educación de calidad

Tema Central: Sistema educativo

¿Quién gasta?

04	Unidad Presupuestal	056	Unidad Responsable	00266	Unidad Ejecutora del Gasto
Secretaría de Educación		Escuela de Conservación y Restauración de Occidente		Escuela de Conservación y Restauración de Occidente	

¿Para qué se gasta?

Finalidad	Función	Subfunción
Desarrollo Social	Educación	Educación para Adultos

Objetivos

Nivel	Clave Componente	Resumen Narrativo
Actividad	03-01 ²	Alumnos en programas internacionales

Datos del Indicador


Denominación	Método de cálculo
Total de alumnos en programas internacionales	(Número de alumnos en programas internacionales (Realizado) / Número de alumnos en programas internacionales (Programado))*100

Descripción del Indicador
Número de alumnos en programas internacionales

Tipo de Indicador	Gestión	Dimensión del Indicador	Eficiencia	Año de Medición del Resultado	2018
Cobertura	Regional	Frecuencia de Medición	Trimestral		

Parámetros de semaforización						Meta Institucional	Meta Valor	Unidad de medida (meta valor)	Desagregado meta valor por género	
0	50.00	50.01	80.00	80.01	130	100%	2	Alumno	No disponible	No disponible
						Sentido del Indicador	Línea Base (meta valor)	Año (Línea base)	Tipo de Acumulación	
						Ascendente	1	2017	Suma	

Resultados

Valor Programado	2.00	Avance de la Meta (3er trimestre)	2.00	% Avance de la Meta (3er trimestre)	100.0%	Semáforo (3er trimestre)	
	Valor programado	Avance de la meta		Valor programado	Avance de la meta		
Enero	N.P.	N.D	Julio	N.P.	N.D		
Febrero	2.00	2.00	Agosto	N.P.	N.D		
Marzo	N.P.	N.D	Septiembre	0.00	0.00		
Abril	N.P.	N.D	Octubre	N.P.			
Mayo	N.P.	N.D	Noviembre	N.P.			
Junio	0.00	0.00	Diciembre	0.00			

Medios de verificación

Observaciones

- 1 El presente documento despliega la información perteneciente a los indicadores estratégicos y gestión de aquellos Programas presupuestarios que proveen de bienes y servicios que generan valor público a la ciudadanía jalisciense.
- 2 Se muestra el número del Componente relacionado con el indicador.

GOBIERNO DEL ESTADO DE JALISCO
PRESUPUESTO DE EGRESOS PARA EL EJERCICIO FISCAL 2018

Ficha Técnica de Indicador

Sistema de Evaluación del Desempeño (SED)

Gobierno del Estado de Jalisco

Seguimiento de Indicadores

Secretaría de Planeación,
Administración y Finanzas

Datos del Programa ¹

Rectoría del Sector Salud

Eje: Equidad de oportunidades

Tema Central: Salud

¿Quién gasta?

05	Unidad Presupuestal	000	Unidad Responsable	00157	Unidad Ejecutora del Gasto
Secretaría de Salud Jalisco		Secretaría de Salud Jalisco		Despacho del Secretario de Salud	

¿Para qué se gasta?

Finalidad	Función	Subfunción
Desarrollo Social	Salud	Rectoría del Sistema de Salud

Objetivos

Nivel	Clave Componente	Resumen Narrativo
Fin		Contribuir a una vida más larga y saludable mediante el fortalecimiento de la rectoría del Estado en el sector salud que da cumplimiento al derecho a la protección de la salud a través de mecanismos de coordinación de acciones del sistema de salud (nacional y local) que es la expresión de la rectoría en el tema y atribución de la Secretaría de Salud.

Datos del Indicador

Denominación	Método de cálculo
Tasa de mortalidad materna	$(\text{Tasa de Mortalidad Materna (Realizado)} / \text{Tasa de Mortalidad Materna (Programado)}) * 100$

Descripción del Indicador
Es el número de defunciones maternas por 100,000 nacidos vivos.

Tipo de Indicador	Estratégico	Dimensión del Indicador	Eficacia	Año de Medición del Resultado	2018
Cobertura	Estatual	Frecuencia de Medición	Anual		

Desagregado meta valor por género

Parámetros de semaforización						Meta Institucional	Meta Valor	Unidad de medida (meta valor)	Hombre	Mujer
130	120.00	119.99	100.01	100.00	0	100%	25	Tasa	No disponible	No disponible
						Sentido del Indicador	Línea Base (meta valor)	Año (Línea base)	Tipo de Acumulación	
						Descendente	34	2014	Valor presente	

Resultados

Valor Programado	N.P.	Avance de la Meta (3er trimestre)	N.D.	% Avance de la Meta (3er trimestre)	N.D.	Semáforo (3er trimestre)	
	Valor programado	Avance de la meta		Valor programado	Avance de la meta		
Enero	N.P.	N.D.	Julio	N.P.	N.D.		
Febrero	N.P.	N.D.	Agosto	N.P.	N.D.		
Marzo	N.P.	N.D.	Septiembre	N.P.	N.D.		
Abril	N.P.	N.D.	Octubre	N.P.	N.D.		
Mayo	N.P.	N.D.	Noviembre	N.P.	N.D.		
Junio	N.P.	N.D.	Diciembre	N.P.	N.D.		

Medios de verificación Cubos dinámicos de información, Dirección General de Información en Salud (DGIS), base de datos de defunciones y nacimientos. 1979 - 2017 (en línea). Sistema de información en Salud SINAIS, Mex. Secretaria de Salud <http://www.sinais.salud.gob.mx>

Observaciones Durante el 1° informe trimestral se obtuvo una diferencia ascendente entre la parametrización y el avance de este periodo debido a que la demanda de usuarios y acciones que se realizaron de los indicadores total de eventos apoyados, total de talleres gestionados y total de foros para emprendedores realizados fue mayor a lo parametrizado inicialmente.

1 El presente documento despliega la información perteneciente a los indicadores estratégicos y gestión de aquellos Programas presupuestarios que proveen de bienes y servicios que generan valor público a la ciudadanía jalisciense.
2 Se muestra el número del Componente relacionado con el indicador.

GOBIERNO DEL ESTADO DE JALISCO
PRESUPUESTO DE EGRESOS PARA EL EJERCICIO FISCAL 2018

Ficha Técnica de Indicador

Sistema de Evaluación del Desempeño (SED)

Gobierno del Estado de Jalisco

Seguimiento de Indicadores

Secretaría de Planeación,
Administración y Finanzas

Datos del Programa ¹

Rectoría del Sector Salud

Eje: Equidad de oportunidades

Tema Central: Salud

¿Quién gasta?

05	Unidad Presupuestal	000	Unidad Responsable	00157	Unidad Ejecutora del Gasto
Secretaría de Salud Jalisco		Secretaría de Salud Jalisco		Despacho del Secretario de Salud	

¿Para qué se gasta?

Finalidad	Función	Subfunción
Desarrollo Social	Salud	Rectoría del Sistema de Salud

Objetivos

Nivel	Clave Componente	Resumen Narrativo
Propósito		La población residente en la entidad recibe información sobre protección, promoción y atención para la salud relacionada con las mejores prácticas que le permitan una vida más larga y saludable mediante diferentes mecanismos de comunicación social.

Datos del Indicador

Denominación	Método de cálculo
Porcentaje de impactos informativos en la población de las acciones de salud	(Impactos informativos en la población de las acciones en salud (Realizado) / Impactos informativos en la población de las acciones en salud (Programado))*100

Descripción del Indicador
Describe el avance en los impactos informativos en los habitantes que reciben el mensaje de prevención, promoción, protección y control de las enfermedades que afectan la salud a través de los medios de comunicación

Tipo de Indicador	Estratégico	Dimensión del Indicador	Eficacia	Año de Medición del Resultado	2018
Cobertura	Estatál	Frecuencia de Medición	Cuatrimestral		

Parámetros de semaforización						Meta Institucional	Meta Valor	Unidad de medida (meta valor)	Desagregado meta valor por género	
0	79.99	80.00	89.99	90.00	130	100%	80	Porcentaje	No disponible	No disponible
						Sentido del Indicador	Línea Base (meta valor)	Año (Línea base)	Tipo de Acumulación	
						Ascendente	No disponible	No disponible	Valor presente	

Resultados

Valor Programado	50.00	Avance de la Meta (3er trimestre)	40.00	% Avance de la Meta (3er trimestre)	80.0%	Semáforo (3er trimestre)	
	Valor programado	Avance de la meta		Valor programado	Avance de la meta		
Enero	N.P.	N.D.	Julio	N.P.	N.D.		
Febrero	N.P.	N.D.	Agosto	50.00	N.D.		
Marzo	N.P.	N.D.	Septiembre	N.P.	40.00		
Abril	20.00	19.00	Octubre	N.P.			
Mayo	N.P.	N.D.	Noviembre	N.P.			
Junio	N.P.	N.D.	Diciembre	80.00			

Medios de verificación Bases de datos de información en salud y de los registros propios de Difusión y Diseño.

Observaciones

- 1 El presente documento despliega la información perteneciente a los indicadores estratégicos y gestión de aquellos Programas presupuestarios que proveen de bienes y servicios que generan valor público a la ciudadanía jalisciense.
- 2 Se muestra el número del Componente relacionado con el indicador.

GOBIERNO DEL ESTADO DE JALISCO
PRESUPUESTO DE EGRESOS PARA EL EJERCICIO FISCAL 2018

Ficha Técnica de Indicador

Sistema de Evaluación del Desempeño (SED)

Gobierno del Estado de Jalisco

Seguimiento de Indicadores

Secretaría de Planeación,
Administración y Finanzas

Datos del Programa ¹

Rectoría del Sector Salud

Eje: Equidad de oportunidades

Tema Central: Salud

¿Quién gasta?

05	Unidad Presupuestal	000	Unidad Responsable	00157	Unidad Ejecutora del Gasto
Secretaría de Salud Jalisco		Secretaría de Salud Jalisco		Despacho del Secretario de Salud	

¿Para qué se gasta?

Finalidad	Función	Subfunción
Desarrollo Social	Salud	Rectoría del Sistema de Salud

Objetivos

Nivel	Clave Componente	Resumen Narrativo
Componente	A1 ²	Instituciones integradas, que componen el sector salud, de forma funcional y efectiva.

Datos del Indicador

Denominación	Método de cálculo
Porcentaje de metas del programa sectorial de salud	(Porcentaje de metas del programa estatal de salud (Realizado) / Porcentaje de metas del programa estatal de salud (Programado))*100

Descripción del Indicador
Mide el grado de eficacia al cumplir con las metas comprometidas en el programa sectorial de salud.

Tipo de Indicador	Estratégico	Dimensión del Indicador	Eficacia	Año de Medición del Resultado	2018
Cobertura	Estatral	Frecuencia de Medición	Cuatrimestral		

Parámetros de semaforización						Meta Institucional	Meta Valor	Unidad de medida (meta valor)	Desagregado meta valor por género	
0	79.99	80.00	89.99	90.00	130	100%	70	Porcentaje	Hombre	Mujer
						Sentido del Indicador	Línea Base (meta valor)	Año (Línea base)	Tipo de Acumulación	
						Ascendente	70	2014	Promedio	

Resultados

Valor Programado	70.00	Avance de la Meta (3er trimestre)	67.50	% Avance de la Meta (3er trimestre)	96.4%	Semáforo (3er trimestre)	
	Valor programado	Avance de la meta		Valor programado	Avance de la meta		
Enero	N.P.	N.D		Julio	N.P.	N.D	
Febrero	N.P.	N.D		Agosto	70.00	N.D	
Marzo	N.P.	N.D		Septiembre	N.P.	67.00	
Abril	70.00	68.00		Octubre	N.P.		
Mayo	N.P.	N.D		Noviembre	N.P.		
Junio	N.P.	N.D		Diciembre	70.00		

Medios de verificación Evaluaciones del Programa Estatal de Salud; MIDE: <http://seplan.app.jalisco.gob.mx/mide/panelCiudadano/index>

Observaciones

- El presente documento despliega la información perteneciente a los indicadores estratégicos y gestión de aquellos Programas presupuestarios que proveen de bienes y servicios que generan valor público a la ciudadanía jalisciense.
- Se muestra el número del Componente relacionado con el indicador.

GOBIERNO DEL ESTADO DE JALISCO
PRESUPUESTO DE EGRESOS PARA EL EJERCICIO FISCAL 2018

Ficha Técnica de Indicador

Sistema de Evaluación del Desempeño (SED)

Gobierno del Estado de Jalisco

Seguimiento de Indicadores

Secretaría de Planeación,
Administración y Finanzas

Datos del Programa ¹

Rectoría del Sector Salud

Eje: Equidad de oportunidades

Tema Central: Salud

¿Quién gasta?

05	Unidad Presupuestal	000	Unidad Responsable	00157	Unidad Ejecutora del Gasto
Secretaría de Salud Jalisco		Secretaría de Salud Jalisco		Despacho del Secretario de Salud	

¿Para qué se gasta?

Finalidad	Función	Subfunción
Desarrollo Social	Salud	Rectoría del Sistema de Salud

Objetivos

Nivel	Clave Componente	Resumen Narrativo
Actividad	A1-01 ²	Integración de las instituciones que conforman el Sector Salud en Jalisco en el fortalecimiento de la coordinación dentro y fuera del sector.

Datos del Indicador

Denominación	Método de cálculo
Porcentaje de acuerdos del Consejo Estatal de Salud	(Acuerdos del Consejo Estatal de Salud (Realizado) / Acuerdos del Consejo Estatal de Salud (Programado))*100

Descripción del Indicador
Describe el avance del cumplimiento de los acuerdos del Consejo Estatal de Salud

Tipo de Indicador	Gestión	Dimensión del Indicador	Eficiencia	Año de Medición del Resultado	2018
Cobertura	Estatal	Frecuencia de Medición	Trimestral		

Parámetros de semaforización						Meta Institucional	Meta Valor	Unidad de medida (meta valor)	Desagregado meta valor por género	
0	69.99	70.00	79.99	80.00	130	100%	80	Porcentaje	Hombre	Mujer
									No disponible	No disponible
						Sentido del Indicador	Línea Base (meta valor)	Año (Línea base)	Tipo de Acumulación	
						Ascendente	80	2014	Valor presente	

Resultados

Valor Programado	60.00	Avance de la Meta (3er trimestre)	50.00	% Avance de la Meta (3er trimestre)	83.3%	Semáforo (3er trimestre)	
	Valor programado	Avance de la meta		Valor programado	Avance de la meta		
Enero	N.P.	N.D	Julio	N.P.	N.D		
Febrero	N.P.	N.D	Agosto	N.P.	N.D		
Marzo	20.00	21.00	Septiembre	60.00	50.00		
Abril	N.P.	N.D	Octubre	N.P.			
Mayo	N.P.	N.D	Noviembre	N.P.			
Junio	40.00	39.00	Diciembre	80.00			

Medios de verificación Base de datos obtenida de las minutas de las reuniones del Consejo Estatal de Salud

Observaciones

- 1 El presente documento despliega la información perteneciente a los indicadores estratégicos y gestión de aquellos Programas presupuestarios que proveen de bienes y servicios que generan valor público a la ciudadanía jalisciense.
- 2 Se muestra el número del Componente relacionado con el indicador.

GOBIERNO DEL ESTADO DE JALISCO
PRESUPUESTO DE EGRESOS PARA EL EJERCICIO FISCAL 2018

Ficha Técnica de Indicador

Sistema de Evaluación del Desempeño (SED)

Gobierno del Estado de Jalisco

Seguimiento de Indicadores

Secretaría de Planeación,

Administración y Finanzas

Datos del Programa ¹

Programa de Calidad en la Prestación de los Servicios de Salud a la Persona

Eje: Equidad de oportunidades

Tema Central: Salud

¿Quién gasta?

05	Unidad Presupuestal	016	Unidad Responsable	00161	Unidad Ejecutora del Gasto
Secretaría de Salud Jalisco		O.P.D. Servicios de Salud Jalisco		O.P.D. Servicios de Salud Jalisco	

¿Para qué se gasta?

Finalidad	Función	Subfunción
Desarrollo Social	Salud	Prestación de Servicios de Salud a la Persona

Objetivos

Nivel	Clave Componente	Resumen Narrativo
Fin	2	Contribuir a la mejora del trato digno que mide la satisfacción de los usuarios a través de la atención en unidades de consulta externa con el trato recibido por el personal capacitado de salud.

Datos del Indicador

Denominación	Método de cálculo
Índice de Trato digno	$(\text{Índice de trato digno (Realizado)} / \text{Índice de trato digno (Programado)}) * 100$

Descripción del Indicador
Resultado de la encuesta de satisfacción de los usuarios de los servicios de atención a la salud que prestan las unidades del Sistema Estatal de Salud, mediante el mejoramiento de la calidad de la atención se contribuye a una mejor atención que redunde en una vida más larga y saludable.

Tipo de Indicador	Estratégico	Dimensión del Indicador	Calidad	Año de Medición del Resultado	2018
Cobertura	Estatal	Frecuencia de Medición	Cuatrimestral		

Parámetros de semaforización						Meta Institucional	Meta Valor	Unidad de medida (meta valor)	Desagregado meta valor por género	
0	79.99	80.00	89.99	90.00	130	100%	90	Porcentaje	Hombre	Mujer
									No disponible	No disponible
						Sentido del Indicador	Línea Base (meta valor)	Año (Línea base)	Tipo de Acumulación	
						Ascendente	98	2012	Valor presente	

Resultados

Valor Programado	60.00	Avance de la Meta (3er trimestre)	60.00	% Avance de la Meta (3er trimestre)	100.0%	Semáforo (3er trimestre)	
	Valor programado		Avance de la meta		Valor programado		Avance de la meta
Enero	N.P.		N.D.	Julio	N.P.		N.D.
Febrero	N.P.		N.D.	Agosto	60.00		N.D.
Marzo	N.P.		N.D.	Septiembre	N.P.		60.00
Abril	30.00		31.00	Octubre	N.P.		
Mayo	N.P.		N.D.	Noviembre	N.P.		
Junio	N.P.		N.D.	Diciembre	90.00		

Medios de verificación Resultado de encuestas de satisfacción a los usuarios de servicios de atención en unidades de consulta externa de primer nivel disponibles en <http://dgces.salud.gob.mx/INDICASII/consulta.php>

Observaciones

- El presente documento despliega la información perteneciente a los indicadores estratégicos y gestión de aquellos Programas presupuestarios que proveen de bienes y servicios que generan valor público a la ciudadanía jalisciense.
- Se muestra el número del Componente relacionado con el indicador.

GOBIERNO DEL ESTADO DE JALISCO
PRESUPUESTO DE EGRESOS PARA EL EJERCICIO FISCAL 2018

Ficha Técnica de Indicador

Sistema de Evaluación del Desempeño (SED)

Gobierno del Estado de Jalisco

Seguimiento de Indicadores

Secretaría de Planeación,
Administración y Finanzas

Datos del Programa ¹

Programa de Calidad en la Prestación de los Servicios de Salud a la Persona

Eje: Equidad de oportunidades

Tema Central: Salud

¿Quién gasta?

05	Unidad Presupuestal	016	Unidad Responsable	00161	Unidad Ejecutora del Gasto
Secretaría de Salud Jalisco		O.P.D. Servicios de Salud Jalisco		O.P.D. Servicios de Salud Jalisco	

¿Para qué se gasta?

Finalidad	Función	Subfunción
Desarrollo Social	Salud	Prestación de Servicios de Salud a la Persona

Objetivos

Nivel	Clave Componente	Resumen Narrativo
Propósito		La población sin seguridad social hace uso de alguno de los servicios de atención a la salud, por lo menos en alguna vez en el año, en las unidades de primer nivel del Sistema Estatal de Salud.

Datos del Indicador

Denominación	Método de cálculo
Porcentaje de recursos otorgados para mejorar la calidad en la prestación de los servicios de salud a la persona.	$(\text{Recursos otorgados para mejorar la calidad en la prestación de los servicios de salud a la persona (Realizado)} / \text{Recursos otorgados para mejorar la calidad en la prestación de los servicios de salud a la persona (Programado)}) * 100$

Descripción del Indicador
Este indicador se refiere a la medición del porcentaje de recursos otorgados para mejorar la calidad en la prestación de los servicios de salud a la persona. Los residentes de las comunidades jaliscienses reciben mejor atención para la salud a la persona con la aplicación de los recursos destinados a este fin, con lo que se contribuye a una vida más larga y saludable.

Tipo de Indicador	Estratégico	Dimensión del Indicador	Calidad	Año de Medición del Resultado	2018
Cobertura	Estatal	Frecuencia de Medición	Anual		

Parámetros de semaforización						Meta Institucional	Meta Valor	Unidad de medida (meta valor)	Desagregado meta valor por género	
0	69.99	70.00	79.99	80.00	130	100%	80	Porcentaje	No disponible	No disponible
						Sentido del Indicador	Línea Base (meta valor)	Año (Línea base)	Tipo de Acumulación	
						Ascendente	No disponible	No disponible	Valor presente	

Resultados

Valor Programado	N.P.	Avance de la Meta (3er trimestre)	N.D.	% Avance de la Meta (3er trimestre)	N.D.	Semáforo (3er trimestre)	
	Valor programado	Avance de la meta		Valor programado	Avance de la meta		
Enero	N.P.	N.D.	Julio	N.P.	N.D.		
Febrero	N.P.	N.D.	Agosto	N.P.	N.D.		
Marzo	N.P.	N.D.	Septiembre	N.P.	N.D.		
Abril	N.P.	N.D.	Octubre	80.00			
Mayo	N.P.	N.D.	Noviembre	N.P.			
Junio	N.P.	N.D.	Diciembre	N.P.			

Medios de verificación Presupuesto de egresos del Estado/ Secretaría de Planeación, Administración y Finanzas. Población en Cubos dinámicos de información. Dirección General de Información en Salud (DGIS). Servicios otorgados . 1979 - 2017 (en línea). Sistema de información en Salud (SINAIS), México. Secretaría de Salud: http://www.dgis.salud.gob.mx/contenidos/basesdedatos/BD_Cubos.html

Observaciones

- El presente documento despliega la información perteneciente a los indicadores estratégicos y gestión de aquellos Programas presupuestarios que proveen de bienes y servicios que generan valor público a la ciudadanía jalisciense.
- Se muestra el número del Componente relacionado con el indicador.

GOBIERNO DEL ESTADO DE JALISCO
PRESUPUESTO DE EGRESOS PARA EL EJERCICIO FISCAL 2018

Ficha Técnica de Indicador

Sistema de Evaluación del Desempeño (SED)

Gobierno del Estado de Jalisco

Seguimiento de Indicadores

Secretaría de Planeación,
Administración y Finanzas

Datos del Programa ¹

Programa de Calidad en la Prestación de los Servicios de Salud a la Persona

Eje: Equidad de oportunidades

Tema Central: Salud

¿Quién gasta?

05	Unidad Presupuestal	016	Unidad Responsable	00161	Unidad Ejecutora del Gasto
Secretaría de Salud Jalisco		O.P.D. Servicios de Salud Jalisco		O.P.D. Servicios de Salud Jalisco	

¿Para qué se gasta?

Finalidad	Función	Subfunción
Desarrollo Social	Salud	Prestación de Servicios de Salud a la Persona

Objetivos

Nivel	Clave Componente	Resumen Narrativo
Componente	E4 ²	Atención a la salud asociada al cambio climático, implementada.

Datos del Indicador

Denominación	Método de cálculo
Porcentaje de avance en relación de neumonías y bronconeumonías al total de infecciones respiratorias agudas.	$(\text{Avance en relación de neumonías y broncomonías al total de infecciones respiratorias agudas (Realizado)} / \text{Avance en relación de neumonías y broncomonías al total de infecciones respiratorias agudas (Programado)}) * 100$

Descripción del Indicador
 El indicador se refiere al porcentaje avance en relación de las neumonías y bronconeumonías en relación al total de infecciones respiratorias agudas se asume como un indicador de vigilancia de enfermedades respiratorias ante el cambio climático.

Tipo de Indicador	Gestión	Dimensión del Indicador	Calidad	Año de Medición del Resultado	2018
Cobertura	Estatal	Frecuencia de Medición	Anual		

Parámetros de semaforización						Meta Institucional	Meta Valor	Unidad de medida (meta valor)	Desagregado meta valor por género	
0	69.99	70.00	79.99	80.00	130	100%	80	Porcentaje	No disponible	No disponible
						Sentido del Indicador	Línea Base (meta valor)	Año (Línea base)	Tipo de Acumulación	
						Ascendente	28	2012	Valor presente	

Resultados

Valor Programado	N.P.	Avance de la Meta (3er trimestre)	N.D.	% Avance de la Meta (3er trimestre)	N.D.	Semáforo (3er trimestre)	
	Valor programado	Avance de la meta		Valor programado	Avance de la meta		
Enero	N.P.	N.D.	Julio	N.P.	N.D.		
Febrero	N.P.	N.D.	Agosto	N.P.	N.D.		
Marzo	N.P.	N.D.	Septiembre	N.P.	N.D.		
Abril	N.P.	N.D.	Octubre	N.P.			
Mayo	N.P.	N.D.	Noviembre	N.P.			
Junio	N.P.	N.D.	Diciembre	80.00			

Medios de verificación Cubos dinámicos de información Dirección General de Información en Salud (DGIS) Servicios otorgados. 1979 - 2017 (en línea) Sistema de Información en Salud SINAI, Mex. Secretaria de Salud <http://www.sinais.salud.gob.mx>

Observaciones

¹ El presente documento despliega la información perteneciente a los indicadores estratégicos y gestión de aquellos Programas presupuestarios que proveen de bienes y servicios que generan valor público a la ciudadanía jalisciense.
² Se muestra el número del Componente relacionado con el indicador.

GOBIERNO DEL ESTADO DE JALISCO
PRESUPUESTO DE EGRESOS PARA EL EJERCICIO FISCAL 2018

Ficha Técnica de Indicador

Sistema de Evaluación del Desempeño (SED)

Gobierno del Estado de Jalisco

Seguimiento de Indicadores

Secretaría de Planeación,
Administración y Finanzas

Datos del Programa ¹

Programa de Calidad en la Prestación de los Servicios de Salud a la Persona

Eje: Equidad de oportunidades

Tema Central: Salud

¿Quién gasta?

05	Unidad Presupuestal	016	Unidad Responsable	00161	Unidad Ejecutora del Gasto
Secretaría de Salud Jalisco		O.P.D. Servicios de Salud Jalisco		O.P.D. Servicios de Salud Jalisco	

¿Para qué se gasta?

Finalidad	Función	Subfunción
Desarrollo Social	Salud	Prestación de Servicios de Salud a la Persona

Objetivos

Nivel	Clave Componente	Resumen Narrativo
Actividad	E4-02 ²	Vigilancia epidemiológica para el seguimiento de los efectos del cambio climático.

Datos del Indicador

Denominación	Método de cálculo
Porcentaje de avance en relación de enfermedades diarreicas agudas con manejo simple (Plan A) en relación al total de enfermedades diarreicas agudas en población sin seguridad social.	(Avance en relación de enfermedades diarreicas agudas con manejo simple (Plan A) en relación al total de enfermedades diarreicas agudas en población sin seguridad social. (Realizado) / Avance en relación de enfermedades diarreicas agudas con manejo simple (Plan A) en relación al total de enfermedades diarreicas agudas en población sin seguridad social. (Programado))*100

Descripción del Indicador

La proporción de las enfermedades diarreicas agudas que pueden ser tratadas con un manejo simple y sin antibióticos constituyen la mayor proporción de las enfermedades diarreicas agudas.

Tipo de Indicador	Gestión	Dimensión del Indicador	Eficiencia	Año de Medición del Resultado	2018
Cobertura	Estatal	Frecuencia de Medición	Trimestral		

Desagregado meta valor por género

Parámetros de semaforización						Meta Institucional	Meta Valor	Unidad de medida (meta valor)	Hombre	Mujer
0	69.99	70.00	79.99	80.00	130	100%	80	Porcentaje	No disponible	No disponible
						Sentido del Indicador	Línea Base (meta valor)	Año (Línea base)	Tipo de Acumulación	
						Ascendente	80	2012	Valor presente	

Resultados

Valor Programado	60.00	Avance de la Meta (3er trimestre)	57.00	% Avance de la Meta (3er trimestre)	95.0%	Semáforo (3er trimestre)	
	Valor programado	Avance de la meta		Valor programado	Avance de la meta		
Enero	N.P.	N.D.	Julio	N.P.	N.D.		
Febrero	N.P.	N.D.	Agosto	N.P.	N.D.		
Marzo	20.00	19.20	Septiembre	60.00	57.00		
Abril	N.P.	N.D.	Octubre	N.P.			
Mayo	N.P.	N.D.	Noviembre	N.P.			
Junio	40.00	38.50	Diciembre	80.00			

Medios de verificación Cubos dinámicos de información Dirección General de Información en Salud (DGIS) Servicios otorgados. 1979 - 2017 (en línea) Sistema de Información en Salud SINAIS, Mex. Secretaría de Salud <http://www.sinais.salud.gob.mx>

Observaciones

- El presente documento despliega la información perteneciente a los indicadores estratégicos y gestión de aquellos Programas presupuestarios que proveen de bienes y servicios que generan valor público a la ciudadanía jalisciense.
- Se muestra el número del Componente relacionado con el indicador.

GOBIERNO DEL ESTADO DE JALISCO
PRESUPUESTO DE EGRESOS PARA EL EJERCICIO FISCAL 2018

Ficha Técnica de Indicador

Sistema de Evaluación del Desempeño (SED)

Gobierno del Estado de Jalisco

Seguimiento de Indicadores

Secretaría de Planeación,
Administración y Finanzas

Datos del Programa ¹

Programa de Calidad en la Prestación de los Servicios de Salud a la Persona

Eje: Equidad de oportunidades

Tema Central: Salud

¿Quién gasta?

05	Unidad Presupuestal	016	Unidad Responsable	00161	Unidad Ejecutora del Gasto
Secretaría de Salud Jalisco		O.P.D. Servicios de Salud Jalisco		O.P.D. Servicios de Salud Jalisco	

¿Para qué se gasta?

Finalidad	Función	Subfunción
Desarrollo Social	Salud	Prestación de Servicios de Salud a la Persona

Objetivos

Nivel	Clave Componente	Resumen Narrativo
Actividad	E4-03 ²	Examen de selección para personal médico en formación con enfoque de atención para seguimiento y vigilancia del cambio climático.

Datos del Indicador

Denominación	Método de cálculo
Examen para seleccionar a personal médico en formación realizado	(Examen para seleccionar a personal médico en formación (Realizado) / Examen para seleccionar a personal médico en formación (Programado))*100

Descripción del Indicador
Mide el proceso de selección de personal médico en formación mediante examen

Tipo de Indicador	Gestión	Dimensión del Indicador	Eficacia	Año de Medición del Resultado	2018
Cobertura	Estatual	Frecuencia de Medición	Trimestral		

Parámetros de semaforización						Meta Institucional	Meta Valor	Unidad de medida (meta valor)	Desagregado meta valor por género	
0	79.99	80.00	89.99	90.00	130	100%	15,000	Examen	Hombre	Mujer
									0.00	0.00
						Sentido del Indicador	Línea Base (meta valor)	Año (Línea base)	Tipo de Acumulación	
						Ascendente	No disponible	No disponible	Valor presente	

Resultados

Valor Programado	0.00	Avance de la Meta (3er trimestre)	0.00	% Avance de la Meta (3er trimestre)	N.D	Semáforo (3er trimestre)	
	Valor programado	Avance de la meta		Valor programado	Avance de la meta		
Enero	N.P.	N.D	Julio	N.P.	N.D		
Febrero	N.P.	N.D	Agosto	0.00	N.D		
Marzo	0.00	N.D	Septiembre	N.P.	0.00		
Abril	N.P.	N.D	Octubre	15,000.00			
Mayo	N.P.	N.D	Noviembre	N.P.			
Junio	0.00	N.D	Diciembre	N.P.			

Medios de verificación Examen para selección de personal médico en formación realizado

Observaciones

- 1 El presente documento despliega la información perteneciente a los indicadores estratégicos y gestión de aquellos Programas presupuestarios que proveen de bienes y servicios que generan valor público a la ciudadanía jalisciense.
- 2 Se muestra el número del Componente relacionado con el indicador.

GOBIERNO DEL ESTADO DE JALISCO
PRESUPUESTO DE EGRESOS PARA EL EJERCICIO FISCAL 2018

Ficha Técnica de Indicador

Sistema de Evaluación del Desempeño (SED)

Gobierno del Estado de Jalisco

Seguimiento de Indicadores

Secretaría de Planeación,
Administración y Finanzas

Datos del Programa ¹

Programa de Calidad en la Prestación de los Servicios de Salud a la Persona

Eje: Equidad de oportunidades

Tema Central: Salud

¿Quién gasta?

05	Unidad Presupuestal	016	Unidad Responsable	00161	Unidad Ejecutora del Gasto
Secretaría de Salud Jalisco		O.P.D. Servicios de Salud Jalisco		O.P.D. Servicios de Salud Jalisco	

¿Para qué se gasta?

Finalidad	Función	Subfunción
Desarrollo Social	Salud	Prestación de Servicios de Salud a la Persona

Objetivos

Nivel	Clave Componente	Resumen Narrativo
Actividad	E4-04 ²	Atención de las enfermedades diarreicas, infecciones respiratorias agudas, influenza y neumonías que requieren de un manejo complementado con antibióticos en relación con la totalidad de las enfermedades diarreicas, infecciones respiratorias agudas, influenza y neumonías en la población sin seguridad social son objeto de la vigilancia epidemiológica para el seguimiento de los efectos del cambio climático.

Datos del Indicador

Denominación	Método de cálculo
Porcentaje de menores de 5 tratados con medicamentos por presentar EDAS, IRAS	(Menores de 5 años tratados con medicamentos por EDAS, IRAS (Realizado) / Menores de 5 años tratados con medicamentos por EDAS, IRAS (Programado))*100

Descripción del Indicador
Las enfermedades diarreicas, infecciones respiratorias agudas, influenza y neumonías que requieren de un manejo complementado con antibióticos en relación con la totalidad de las enfermedades diarreicas, infecciones respiratorias agudas, influenza y neumonías en la población sin seguridad social son objeto de la vigilancia epidemiológica para el seguimiento de los efectos del cambio climático.

Tipo de Indicador	Gestión	Dimensión del Indicador	Eficacia	Año de Medición del Resultado	2018
Cobertura	Estatal	Frecuencia de Medición	Trimestral		

Parámetros de semaforización						Meta Institucional	Meta Valor	Unidad de medida (meta valor)	Desagregado meta valor por género	
0	79.99	80.00	89.99	90.00	130	100%	100	Persona	Hombre	Mujer
						Sentido del Indicador	Línea Base (meta valor)	Año (Línea base)	Tipo de Acumulación	
						Ascendente	No disponible	No disponible	Valor presente	

Resultados

Valor Programado	75.00	Avance de la Meta (3er trimestre)	71.00	% Avance de la Meta (3er trimestre)	94.7%	Semáforo (3er trimestre)	
	Valor programado	Avance de la meta		Valor programado	Avance de la meta		
Enero	N.P.	N.D.	Julio	N.P.	N.D.		
Febrero	N.P.	N.D.	Agosto	N.P.	N.D.		
Marzo	25.00	N.D.	Septiembre	75.00	71.00		
Abril	N.P.	N.D.	Octubre	N.P.			
Mayo	N.P.	N.D.	Noviembre	N.P.			
Junio	50.00	N.D.	Diciembre	100.00			

Medios de verificación Cubos dinámicos de información Dirección General de Información en Salud (DGIS) Servicios otorgados. 1979 - 2017 (en línea) Sistema de Información en Salud SINAIS, Mex. Secretaría de Salud <http://www.sinais.salud.gob.mx>

Observaciones

- El presente documento despliega la información perteneciente a los indicadores estratégicos y gestión de aquellos Programas presupuestarios que proveen de bienes y servicios que generan valor público a la ciudadanía jalisciense.
- Se muestra el número del Componente relacionado con el indicador.

GOBIERNO DEL ESTADO DE JALISCO
PRESUPUESTO DE EGRESOS PARA EL EJERCICIO FISCAL 2018

Ficha Técnica de Indicador

Sistema de Evaluación del Desempeño (SED)

Gobierno del Estado de Jalisco

Seguimiento de Indicadores

Secretaría de Planeación,
Administración y Finanzas

Datos del Programa ¹

Programa de Calidad en la Prestación de los Servicios de Salud a la Persona

Eje: Equidad de oportunidades

Tema Central: Salud

¿Quién gasta?

05	Unidad Presupuestal	016	Unidad Responsable	00161	Unidad Ejecutora del Gasto
Secretaría de Salud Jalisco		O.P.D. Servicios de Salud Jalisco		O.P.D. Servicios de Salud Jalisco	

¿Para qué se gasta?

Finalidad	Función	Subfunción
Desarrollo Social	Salud	Prestación de Servicios de Salud a la Persona

Objetivos

Nivel	Clave Componente	Resumen Narrativo
Actividad	E4-05 ²	Otorgamiento de reembolsos a las unidades de salud por la atención médica otorgados por niñas y niños y que fueron atendidos por enfermedades asociadas al cambio climático, como enfermedades diarreicas agudas, infecciones respiratorias y sus complicaciones (Influenza, neumonías, bronquitis, crisis asmáticas)

Datos del Indicador

Denominación	Método de cálculo
Porcentaje de reembolso económico recibidos por la atención de niñas y niños atendidos	(Reembolso por atenciones de niñas y niños menores de 5 años (Realizado) / Reembolso por atenciones de niñas y niños menores de 5 años (Programado))*100

Descripción del Indicador
Se refiere a la proporción de los reembolso recibidos de los que se tramitan, y que se otorga a las unidades de salud por niñas y niños atendidos por enfermedades asociadas al cambio climático, como enfermedades diarreicas agudas, infecciones respiratorias y sus complicaciones (Influenza, neumonías, bronquitis, crisis asmáticas)

Tipo de Indicador	Gestión	Dimensión del Indicador	Eficacia	Año de Medición del Resultado	2018
Cobertura	Estatal	Frecuencia de Medición	Trimestral		

Parámetros de semaforización						Meta Institucional	Meta Valor	Unidad de medida (meta valor)	Desagregado meta valor por género	
0	79.99	80.00	89.99	90.00	130	100%	100	Porcentaje	Hombre	Mujer
						Sentido del Indicador	Línea Base (meta valor)	Año (Línea base)	Tipo de Acumulación	
						Ascendente	No disponible	No disponible	Valor presente	

Resultados

Valor Programado	80.00	Avance de la Meta (3er trimestre)	55.00	% Avance de la Meta (3er trimestre)	68.8%	Semáforo (3er trimestre)	
	Valor programado	Avance de la meta		Valor programado	Avance de la meta		
Enero	N.P.	N.D.	Julio	N.P.	N.D.		
Febrero	N.P.	N.D.	Agosto	N.P.	N.D.		
Marzo	0.00	N.D.	Septiembre	80.00	55.00		
Abril	N.P.	N.D.	Octubre	N.P.			
Mayo	N.P.	N.D.	Noviembre	N.P.			
Junio	0.00	N.D.	Diciembre	100.00			

Medios de verificación Base de datos del OPD - REPSS

Observaciones

¹ El presente documento despliega la información perteneciente a los indicadores estratégicos y gestión de aquellos Programas presupuestarios que proveen de bienes y servicios que generan valor público a la ciudadanía jalisciense.
² Se muestra el número del Componente relacionado con el indicador.

GOBIERNO DEL ESTADO DE JALISCO
PRESUPUESTO DE EGRESOS PARA EL EJERCICIO FISCAL 2018

Ficha Técnica de Indicador

Sistema de Evaluación del Desempeño (SED)

Gobierno del Estado de Jalisco

Seguimiento de Indicadores

Secretaría de Planeación,
Administración y Finanzas

Datos del Programa ¹

Programa de Calidad en la Prestación de los Servicios de Salud a la Persona

Eje: Equidad de oportunidades

Tema Central: Salud

¿Quién gasta?

05	Unidad Presupuestal	016	Unidad Responsable	00161	Unidad Ejecutora del Gasto
Secretaría de Salud Jalisco		O.P.D. Servicios de Salud Jalisco		O.P.D. Servicios de Salud Jalisco	

¿Para qué se gasta?

Finalidad	Función	Subfunción
Desarrollo Social	Salud	Prestación de Servicios de Salud a la Persona

Objetivos

Nivel	Clave Componente	Resumen Narrativo
Componente	H2 ²	Atención a la salud fortalecida en comunidades rurales y adultos mayores.

Datos del Indicador

Denominación	Método de cálculo
Porcentaje de atención curativa otorgados a la población sin seguridad social en la entidad.	(Atención curativa otorgados a la población sin seguridad social en la entidad (Realizado) / Atención curativa otorgados a la población sin seguridad social en la entidad (Programado))*100

Descripción del Indicador
 Servicios otorgados (consulta externa, egresos hospitalarios, urgencias y atención a la salud bucal) en las unidades de salud a la población sin seguridad social.

Tipo de Indicador	Gestión	Dimensión del Indicador	Eficiencia	Año de Medición del Resultado	2018
Cobertura	Estatal	Frecuencia de Medición	Cuatrimestral		

Parámetros de semaforización						Meta Institucional	Meta Valor	Unidad de medida (meta valor)	Desagregado meta valor por género	
0	69.99	70.00	79.99	80.00	130	100%	80	Porcentaje	Hombre	Mujer
									No disponible	No disponible
						Sentido del Indicador	Línea Base (meta valor)	Año (Línea base)	Tipo de Acumulación	
						Ascendente	7,101,013	2012	Valor presente	

Resultados

Valor Programado	40.00	Avance de la Meta (3er trimestre)	35.00	% Avance de la Meta (3er trimestre)	87.5%	Semáforo (3er trimestre)	
	Valor programado	Avance de la meta		Valor programado	Avance de la meta		
Enero	N.P.	N.D	Julio	N.P.	N.D		
Febrero	N.P.	N.D	Agosto	40.00	N.D		
Marzo	N.P.	N.D	Septiembre	N.P.	35.00		
Abril	20.00	18.00	Octubre	N.P.			
Mayo	N.P.	N.D	Noviembre	N.P.			
Junio	N.P.	N.D	Diciembre	80.00			

Medios de verificación Cubos dinámicos de información Dirección General de Información en Salud (DGIS) Servicios otorgados. 1979 - 2017 (en línea) Sistema de Información en Salud SINAIS, Mex. Secretaria de Salud <http://www.sinais.salud.gob.mx>

Observaciones

¹ El presente documento despliega la información perteneciente a los indicadores estratégicos y gestión de aquellos Programas presupuestarios que proveen de bienes y servicios que generan valor público a la ciudadanía jalisciense.
² Se muestra el número del Componente relacionado con el indicador.

GOBIERNO DEL ESTADO DE JALISCO
PRESUPUESTO DE EGRESOS PARA EL EJERCICIO FISCAL 2018

Ficha Técnica de Indicador

Sistema de Evaluación del Desempeño (SED)

Gobierno del Estado de Jalisco

Seguimiento de Indicadores

Secretaría de Planeación,
Administración y Finanzas

Datos del Programa ¹

Programa de Calidad en la Prestación de los Servicios de Salud a la Persona

Eje: Equidad de oportunidades

Tema Central: Salud

¿Quién gasta?

05	Unidad Presupuestal	016	Unidad Responsable	00161	Unidad Ejecutora del Gasto
Secretaría de Salud Jalisco		O.P.D. Servicios de Salud Jalisco		O.P.D. Servicios de Salud Jalisco	

¿Para qué se gasta?

Finalidad	Función	Subfunción
Desarrollo Social	Salud	Prestación de Servicios de Salud a la Persona

Objetivos

Nivel	Clave Componente	Resumen Narrativo
Actividad	H2-01 ²	Servicios de atención curativa de consulta externa otorgados en unidades de primer nivel de atención son utilizados por la población en seguridad social.

Datos del Indicador

Denominación	Método de cálculo
Porcentaje de atención curativa ambulatoria en primer nivel otorgados a la población sin seguridad social en la entidad.	$(\text{Atención curativa ambulatoria en primer nivel otorgados a la población sin seguridad social en la entidad (Realizado)} / \text{Atención curativa ambulatoria en primer nivel otorgados a la población sin seguridad social en la entidad (Programado)}) * 100$

Descripción del Indicador
 Porcentaje de atención curativa ambulatoria en primer nivel otorgados a la población sin seguridad social en la entidad., y a los servicios otorgados (consulta externa) en las unidades de salud de primer nivel a la población sin seguridad social.

Tipo de Indicador	Gestión	Dimensión del Indicador	Eficiencia	Año de Medición del Resultado	2018
Cobertura	Estatal	Frecuencia de Medición	Trimestral		

Parámetros de semaforización						Meta Institucional	Meta Valor	Unidad de medida (meta valor)	Desagregado meta valor por género	
0	69.99	70.00	79.99	80.00	130	100%	80	Porcentaje	No disponible	No disponible
						Sentido del Indicador	Línea Base (meta valor)	Año (Línea base)	Tipo de Acumulación	
						Ascendente	5,100,483	2012	Valor presente	

Resultados

Valor Programado	60.00	Avance de la Meta (3er trimestre)	58.00	% Avance de la Meta (3er trimestre)	96.7%	Semáforo (3er trimestre)	
	Valor programado	Avance de la meta		Valor programado	Avance de la meta		
Enero	N.P.	N.D	Julio	N.P.	N.D		
Febrero	N.P.	N.D	Agosto	N.P.	N.D		
Marzo	20.00	18.90	Septiembre	60.00	58.00		
Abril	N.P.	N.D	Octubre	N.P.			
Mayo	N.P.	N.D	Noviembre	N.P.			
Junio	40.00	39.00	Diciembre	80.00			

Medios de verificación Cubos dinámicos de información Dirección General de Información en Salud (DGIS) Servicios otorgados. 1979 - 2017 (en línea) Sistema de Información en Salud SINAIS, Mex. Secretaría de Salud <http://www.sinais.salud.gob.mx>

Observaciones

1 El presente documento despliega la información perteneciente a los indicadores estratégicos y gestión de aquellos Programas presupuestarios que proveen de bienes y servicios que generan valor público a la ciudadanía jalisciense.
 2 Se muestra el número del Componente relacionado con el indicador.

GOBIERNO DEL ESTADO DE JALISCO
PRESUPUESTO DE EGRESOS PARA EL EJERCICIO FISCAL 2018

Ficha Técnica de Indicador

Sistema de Evaluación del Desempeño (SED)

Gobierno del Estado de Jalisco

Seguimiento de Indicadores

Secretaría de Planeación,
Administración y Finanzas

Datos del Programa ¹

Impulsar la integración funcional hacia la universalidad de los servicios de salud

Eje: Equidad de oportunidades

Tema Central: Salud

¿Quién gasta?

05	Unidad Presupuestal	016	Unidad Responsable	00161	Unidad Ejecutora del Gasto
Secretaría de Salud Jalisco		O.P.D. Servicios de Salud Jalisco		O.P.D. Servicios de Salud Jalisco	

¿Para qué se gasta?

Finalidad	Función	Subfunción
Desarrollo Social	Salud	Rectoría del Sistema de Salud

Objetivos

Nivel	Clave Componente	Resumen Narrativo
Fin		Contribuir a una vida más larga y saludable mediante el fortalecimiento de la rectoría del Estado en el sector salud dando cumplimiento al derecho a la protección de la salud a través de mecanismos de coordinación de acciones del sistema de salud (nacional y local) y atribución de la Secretaría de Salud.

Datos del Indicador

Denominación	Método de cálculo
Porcentaje de disminución de la tasa de mortalidad materna en mujeres con protección social en salud.	(Disminución de la tasa de mortalidad materna en mujeres con protección social en salud (Realizado) / Disminución de la tasa de mortalidad materna en mujeres con protección social en salud (Programado))*100

Descripción del Indicador
Describe el alcance de la tasa de mortalidad materna en la población afiliada al sistema de protección social en salud (Seguro popular) con la vigilancia y seguimiento de manera indirecta se valora la calidad de los servicios de un sistema estatal de salud funcionalmente integrado.

Tipo de Indicador	Estratégico	Dimensión del Indicador	Calidad	Año de Medición del Resultado	2018
Cobertura	Estatad	Frecuencia de Medición	Anual		

Parámetros de semafORIZACIÓN						Meta Institucional	Meta Valor	Unidad de medida (meta valor)	Desagregado meta valor por género	
0	69.99	70.00	79.99	80.00	130	100%	80	Porcentaje	No disponible	No disponible
						Sentido del Indicador	Línea Base (meta valor)	Año (Línea base)	Tipo de Acumulación	
						Ascendente	25	2012	Valor presente	

Resultados

Valor Programado	N.P.	Avance de la Meta (3er trimestre)	N.D.	% Avance de la Meta (3er trimestre)	N.D.	Semáforo (3er trimestre)	
	Valor programado	Avance de la meta		Valor programado	Avance de la meta		
Enero	N.P.	N.D.	Julio	N.P.	N.D.		
Febrero	N.P.	N.D.	Agosto	N.P.	N.D.		
Marzo	N.P.	N.D.	Septiembre	N.P.	N.D.		
Abril	N.P.	N.D.	Octubre	N.P.			
Mayo	N.P.	N.D.	Noviembre	N.P.			
Junio	N.P.	N.D.	Diciembre	80.00			

Medios de verificación Cubos dinámicos de información Dirección General de Información en Salud (DGIS) Base de datos de defunciones y nacimientos. 1979 - 2017 (en línea). Sistema de Información en Salud SINAIS, Mex. Secretaria de Salud <http://www.sinais.salud.gob.mx>

Observaciones

- El presente documento despliega la información perteneciente a los indicadores estratégicos y gestión de aquellos Programas presupuestarios que proveen de bienes y servicios que generan valor público a la ciudadanía jalisciense.
- Se muestra el número del Componente relacionado con el indicador.

GOBIERNO DEL ESTADO DE JALISCO
PRESUPUESTO DE EGRESOS PARA EL EJERCICIO FISCAL 2018

Ficha Técnica de Indicador

Sistema de Evaluación del Desempeño (SED)

Gobierno del Estado de Jalisco

Seguimiento de Indicadores

Secretaría de Planeación,
Administración y Finanzas

Datos del Programa ¹

Impulsar la integración funcional hacia la universalidad de los servicios de salud

Eje: Equidad de oportunidades

Tema Central: Salud

¿Quién gasta?

05	Unidad Presupuestal	016	Unidad Responsable	00161	Unidad Ejecutora del Gasto
Secretaría de Salud Jalisco		O.P.D. Servicios de Salud Jalisco		O.P.D. Servicios de Salud Jalisco	

¿Para qué se gasta?

Finalidad	Función	Subfunción
Desarrollo Social	Salud	Rectoría del Sistema de Salud

Objetivos

Nivel	Clave Componente	Resumen Narrativo
Propósito		Las personas afiliadas al régimen estatal de protección social en salud disminuyen los años de vida potencialmente perdidos mediante la aplicación de los recursos destinados a la inversión que se realiza en los servicios de salud para este fin, con lo que se contribuye a una vida más larga y saludable.

Datos del Indicador

Denominación	Método de cálculo
Porcentaje de recursos para impulsar la integración funcional hacia la universalidad de los servicios de salud en el Estado.	$(\text{Recursos para impulsar la integración funcional hacia la universalidad de los servicios de salud en el Estado (Realizado)} / \text{Recursos para impulsar la integración funcional hacia la universalidad de los servicios de salud en el Estado (Programado)}) * 100$

Descripción del Indicador
 Los residentes jaliscienses afiliados al sistema de protección social en salud mediante la integración funcional del sistema estatal de salud reciben servicios integrales mediante la aplicación de los recursos destinados a este fin, con lo que se contribuye a una vida más larga y saludable.

Tipo de Indicador	Estratégico	Dimensión del Indicador	Calidad	Año de Medición del Resultado	2018
Cobertura	Estatad	Frecuencia de Medición	Anual		

Parámetros de semaforización						Meta Institucional	Meta Valor	Unidad de medida (meta valor)	Desagregado meta valor por género	
0	69.99	70.00	79.99	80.00	130	100%	80	Porcentaje	No disponible	No disponible
						Sentido del Indicador	Línea Base (meta valor)	Año (Línea base)	Tipo de Acumulación	
						Ascendente	No disponible	No disponible	Valor presente	

Resultados

Valor Programado	N.P.	Avance de la Meta (3er trimestre)	N.D.	% Avance de la Meta (3er trimestre)	N.D.	Semáforo (3er trimestre)	
	Valor programado	Avance de la meta		Valor programado	Avance de la meta		
Enero	N.P.	N.D.	Julio	N.P.	N.D.		
Febrero	N.P.	N.D.	Agosto	N.P.	N.D.		
Marzo	N.P.	N.D.	Septiembre	N.P.	N.D.		
Abril	N.P.	N.D.	Octubre	N.P.			
Mayo	N.P.	N.D.	Noviembre	N.P.			
Junio	N.P.	N.D.	Diciembre	80.00			

Medios de verificación
 Presupuesto de egresos del Estado/ Secretaría de Planeación, Administración y Finanzas. Población en Cubos dinámicos de información. Dirección General de Información en Salud (DGIS). Base de datos de defunciones y nacimientos. 1979 - 2017 (en línea). Sistema de información en Salud (SINAIS), México. Secretaría de Salud: http://www.dgis.salud.gob.mx/contenidos/basesdedatos/BD_Cubos.html

Observaciones

- El presente documento despliega la información perteneciente a los indicadores estratégicos y gestión de aquellos Programas presupuestarios que proveen de bienes y servicios que generan valor público a la ciudadanía jalisciense.
- Se muestra el número del Componente relacionado con el indicador.

GOBIERNO DEL ESTADO DE JALISCO
PRESUPUESTO DE EGRESOS PARA EL EJERCICIO FISCAL 2018

Ficha Técnica de Indicador

Sistema de Evaluación del Desempeño (SED)

Gobierno del Estado de Jalisco

Seguimiento de Indicadores

Secretaría de Planeación,

Administración y Finanzas

Datos del Programa ¹

Impulsar la integración funcional hacia la universalidad de los servicios de salud

Eje: Equidad de oportunidades

Tema Central: Salud

¿Quién gasta?

05	Unidad Presupuestal	016	Unidad Responsable	00161	Unidad Ejecutora del Gasto
Secretaría de Salud Jalisco		O.P.D. Servicios de Salud Jalisco		O.P.D. Servicios de Salud Jalisco	

¿Para qué se gasta?

Finalidad	Función	Subfunción
Desarrollo Social	Salud	Rectoría del Sistema de Salud

Objetivos

Nivel	Clave Componente	Resumen Narrativo
Componente	03 ²	Pago de parte proporcional del servicio de la deuda, realizado.

Datos del Indicador

Denominación	Método de cálculo
Porcentaje de servicio de la deuda	$(\text{Recurso ejercido (Realizado)} / \text{Recurso ejercido (Programado)}) * 100$

Descripción del Indicador
Mide el avance en el servicio de la deuda en relación al total de la misma

Tipo de Indicador	Gestión	Dimensión del Indicador	Eficacia	Año de Medición del Resultado	2018
Cobertura	Estatal	Frecuencia de Medición	Trimestral		

Parámetros de semaforización	Desagregado meta valor por género	
	Hombre	Mujer
0 79.99 80.00 89.99 90.00 130	0.00	0.00
Meta Institucional	Meta Valor	Unidad de medida (meta valor)
100%	100	Porcentaje
Sentido del Indicador	Línea Base (meta valor)	Año (Línea base)
Ascendente	No disponible	No disponible
	Tipo de Acumulación	
	Valor presente	

Resultados

Valor Programado	100.00	Avance de la Meta (3er trimestre)	48.00	% Avance de la Meta (3er trimestre)	48.0%	Semáforo (3er trimestre)	
	Valor programado	Avance de la meta		Valor programado	Avance de la meta		
Enero	N.P.	N.D.	Julio	N.P.	N.D.		
Febrero	N.P.	N.D.	Agosto	100.00	N.D.		
Marzo	0.00	N.D.	Septiembre	N.P.	48.00		
Abril	N.P.	N.D.	Octubre	N.P.			
Mayo	N.P.	N.D.	Noviembre	N.P.			
Junio	0.00	N.D.	Diciembre	100.00			

Medios de verificación Base de datos de Contabilidad del Organismo.

Observaciones

- El presente documento despliega la información perteneciente a los indicadores estratégicos y gestión de aquellos Programas presupuestarios que proveen de bienes y servicios que generan valor público a la ciudadanía jalisciense.
- Se muestra el número del Componente relacionado con el indicador.

GOBIERNO DEL ESTADO DE JALISCO
PRESUPUESTO DE EGRESOS PARA EL EJERCICIO FISCAL 2018

Ficha Técnica de Indicador

Sistema de Evaluación del Desempeño (SED)

Gobierno del Estado de Jalisco

Seguimiento de Indicadores

Secretaría de Planeación,
Administración y Finanzas

Datos del Programa ¹

Impulsar la integración funcional hacia la universalidad de los servicios de salud

Eje: Equidad de oportunidades

Tema Central: Salud

¿Quién gasta?

05	Unidad Presupuestal	016	Unidad Responsable	00161	Unidad Ejecutora del Gasto
Secretaría de Salud Jalisco		O.P.D. Servicios de Salud Jalisco		O.P.D. Servicios de Salud Jalisco	

¿Para qué se gasta?

Finalidad	Función	Subfunción
Desarrollo Social	Salud	Rectoría del Sistema de Salud

Objetivos

Nivel	Clave Componente	Resumen Narrativo
Actividad	03-02 ²	Pago de parte proporcional del servicio de la deuda, realizado.

Datos del Indicador

Denominación	Método de cálculo
Porcentaje del servicio de la deuda a DIMESA	$(\text{Recurso ejercido para el pago de DIMESA (Realizado)} / \text{Recurso ejercido para el pago de DIMESA (Programado)}) * 100$

Descripción del Indicador
Recurso ejercido para el pago del pasivo a DIMESA

Tipo de Indicador	Gestión	Dimensión del Indicador	Eficacia	Año de Medición del Resultado	2018
Cobertura	Estatal	Frecuencia de Medición	Trimestral		

Parámetros de semaforización						Desagregado meta valor por género				
						Meta Institucional	Meta Valor	Unidad de medida (meta valor)	Hombre	Mujer
0	79.99	80.00	89.99	90.00	130	100%	100	Porcentaje	0.00	0.00
						Sentido del Indicador	Línea Base (meta valor)	Año (Línea base)	Tipo de Acumulación	
						Ascendente	No disponible	No disponible	Valor presente	

Resultados

Valor Programado	100.00	Avance de la Meta (3er trimestre)	60.00	% Avance de la Meta (3er trimestre)	60.0%	Semáforo (3er trimestre)	
	Valor programado	Avance de la meta		Valor programado	Avance de la meta		
Enero	N.P.	N.D.	Julio	N.P.	N.D.		
Febrero	N.P.	N.D.	Agosto	100.00	N.D.		
Marzo	0.00	N.D.	Septiembre	N.P.	60.00		
Abril	N.P.	N.D.	Octubre	N.P.			
Mayo	N.P.	N.D.	Noviembre	N.P.			
Junio	0.00	N.D.	Diciembre	100.00			

Medios de verificación Base de datos de contabilidad del organismo

Observaciones

- El presente documento despliega la información perteneciente a los indicadores estratégicos y gestión de aquellos Programas presupuestarios que proveen de bienes y servicios que generan valor público a la ciudadanía jalisciense.
- Se muestra el número del Componente relacionado con el indicador.

GOBIERNO DEL ESTADO DE JALISCO
PRESUPUESTO DE EGRESOS PARA EL EJERCICIO FISCAL 2018

Ficha Técnica de Indicador

Sistema de Evaluación del Desempeño (SED)

Gobierno del Estado de Jalisco

Seguimiento de Indicadores

Secretaría de Planeación,

Administración y Finanzas

Datos del Programa ¹

Impulsar la integración funcional hacia la universalidad de los servicios de salud

Eje: Equidad de oportunidades

Tema Central: Salud

¿Quién gasta?

05	Unidad Presupuestal	016	Unidad Responsable	00161	Unidad Ejecutora del Gasto
Secretaría de Salud Jalisco		O.P.D. Servicios de Salud Jalisco		O.P.D. Servicios de Salud Jalisco	

¿Para qué se gasta?

Finalidad	Función	Subfunción
Desarrollo Social	Salud	Rectoría del Sistema de Salud

Objetivos

Nivel	Clave Componente	Resumen Narrativo
Componente	D2 ²	Servicios de salud organizados en función de un Modelo Universal de Atención a la Salud de los Jaliscienses.

Datos del Indicador

Denominación	Método de cálculo
Porcentaje de los servicios de salud organizados que son otorgados a personas afiliadas.	$(\text{Porcentaje de los servicios de salud organizados que son otorgados a personas afiliadas (Realizado)} / \text{Porcentaje de los servicios de salud organizados que son otorgados a personas afiliadas (Programado)}) * 100$

Descripción del Indicador
 Describe el número de servicios otorgados (total de consultas + egreso hospitalario) a personas afiliadas a la protección social en salud

Tipo de Indicador	Gestión	Dimensión del Indicador	Eficiencia	Año de Medición del Resultado	2018
Cobertura	Estatal	Frecuencia de Medición	Cuatrimestral		

Parámetros de semaforización						Meta Institucional	Meta Valor	Unidad de medida (meta valor)	Desagregado meta valor por género	
0	69.99	70.00	79.99	80.00	130	100%	80	Porcentaje	Hombre	Mujer
						Sentido del Indicador	Línea Base (meta valor)	Año (Línea base)	No disponible	No disponible
						Ascendente	No disponible	No disponible	Tipo de Acumulación Valor presente	

Resultados

Valor Programado	50.00	Avance de la Meta (3er trimestre)	53.00	% Avance de la Meta (3er trimestre)	106.0%	Semáforo (3er trimestre)	
	Valor programado	Avance de la meta		Valor programado	Avance de la meta		
Enero	N.P.	N.D.	Julio	N.P.	N.D.		
Febrero	N.P.	N.D.	Agosto	50.00	N.D.		
Marzo	N.P.	N.D.	Septiembre	N.P.	53.00		
Abril	20.00	21.00	Octubre	N.P.			
Mayo	N.P.	N.D.	Noviembre	N.P.			
Junio	N.P.	N.D.	Diciembre	80.00			

Medios de verificación Cubos dinámicos de información Dirección General de Información en Salud (DGIS) Servicios otorgados. 1979 - 2017 (en línea). Sistema de Información en Salud SINAIS, Mex. Secretaria de Salud <http://www.sinais.salud.gob.mx>

Observaciones

¹ El presente documento despliega la información perteneciente a los indicadores estratégicos y gestión de aquellos Programas presupuestarios que proveen de bienes y servicios que generan valor público a la ciudadanía jalisciense.

² Se muestra el número del Componente relacionado con el indicador.

GOBIERNO DEL ESTADO DE JALISCO
PRESUPUESTO DE EGRESOS PARA EL EJERCICIO FISCAL 2018

Ficha Técnica de Indicador

Sistema de Evaluación del Desempeño (SED)

Gobierno del Estado de Jalisco

Seguimiento de Indicadores

Secretaría de Planeación,
Administración y Finanzas

Datos del Programa ¹

Impulsar la integración funcional hacia la universalidad de los servicios de salud

Eje: Equidad de oportunidades

Tema Central: Salud

¿Quién gasta?

05	Unidad Presupuestal	016	Unidad Responsable	00161	Unidad Ejecutora del Gasto
Secretaría de Salud Jalisco		O.P.D. Servicios de Salud Jalisco		O.P.D. Servicios de Salud Jalisco	

¿Para qué se gasta?

Finalidad	Función	Subfunción
Desarrollo Social	Salud	Rectoría del Sistema de Salud

Objetivos

Nivel	Clave Componente	Resumen Narrativo
Actividad	D2-01 ²	Afiliación de personas al régimen estatal de protección social de salud reciben los servicios de atención de consulta externa por programa prioritario de salud en las unidades de primer nivel de atención para la salud del OPD-SSJ.

Datos del Indicador

Denominación	Método de cálculo
Porcentaje de servicios otorgados por programa prioritario a personas afiliadas al régimen de protección social en salud.	(Porcentaje de servicios otorgados por programa prioritario a personas afiliadas al régimen de protección social en salud (Realizado) / Porcentaje de servicios otorgados por programa prioritario a personas afiliadas al régimen de protección social en salud (Programado))*100

Descripción del Indicador
Describe el número de servicios otorgados (consultas y egreso hospitalario) por programa prioritario de salud a personas afiliadas al REPSS.

Tipo de Indicador	Gestión	Dimensión del Indicador	Eficacia	Año de Medición del Resultado	2018
Cobertura	Estatal	Frecuencia de Medición	Trimestral		

Parámetros de semaforización						Meta Institucional	Meta Valor	Unidad de medida (meta valor)	Desagregado meta valor por género	
0	69.99	70.00	79.99	80.00	130	100%	80	Porcentaje	hombre	mujer
									No disponible	No disponible
						Sentido del Indicador	Línea Base (meta valor)	Año (Línea base)	Tipo de Acumulación	
						Ascendente	No disponible	No disponible	Valor presente	

Resultados

Valor Programado	60.00	Avance de la Meta (3er trimestre)	56.00	% Avance de la Meta (3er trimestre)	93.3%	Semáforo (3er trimestre)	
	Valor programado	Avance de la meta		Valor programado	Avance de la meta		
Enero	N.P.	N.D.	Julio	N.P.	N.D.		
Febrero	N.P.	N.D.	Agosto	N.P.	N.D.		
Marzo	20.00	16.85	Septiembre	60.00	56.00		
Abril	N.P.	N.D.	Octubre	N.P.			
Mayo	N.P.	N.D.	Noviembre	N.P.			
Junio	40.00	37.89	Diciembre	80.00			

Medios de verificación Cubos dinámicos de información Dirección General de Información en Salud (DGIS) Servicios otorgados. 1979 - 2017 (en línea). Sistema de Información en Salud SINAIS, Mex. Secretaria de Salud <http://www.sinais.salud.gob.mx>. Padrón de afiliación al Sistema de Protección Social en Salud (REPSS)

Observaciones

- El presente documento despliega la información perteneciente a los indicadores estratégicos y gestión de aquellos Programas presupuestarios que proveen de bienes y servicios que generan valor público a la ciudadanía jalisciense.
- Se muestra el número del Componente relacionado con el indicador.

GOBIERNO DEL ESTADO DE JALISCO
PRESUPUESTO DE EGRESOS PARA EL EJERCICIO FISCAL 2018

Ficha Técnica de Indicador

Sistema de Evaluación del Desempeño (SED)

Gobierno del Estado de Jalisco

Seguimiento de Indicadores

Secretaría de Planeación,
Administración y Finanzas

Datos del Programa ¹

Prevención, Promoción, Atención y Formación en Salud para Proporcionar Servicios Integrales de Segundo y Tercer nivel a la Población de la Región Centro del Estado de Jalisco.

Eje: Equidad de oportunidades

Tema Central: Salud

¿Quién gasta?

05	Unidad Presupuestal	017	Unidad Responsable	00162	Unidad Ejecutora del Gasto
Secretaría de Salud Jalisco		O.P.D. Hospital Civil de Guadalajara		O.P.D. Hospital Civil de Guadalajara	

¿Para qué se gasta?

Finalidad	Función	Subfunción
Desarrollo Social	Salud	Prestación de Servicios de Salud a la Persona

Objetivos

Nivel	Clave Componente	Resumen Narrativo
Fin		Contribuir a mejorar la salud y calidad de vida de las personas mediante la operación de programas de prevención, promoción y difusión de la salud para la prevención de enfermedades que deterioran la salud de la población del estado de Jalisco.

Datos del Indicador


Denominación	Método de cálculo
Razón de Mortalidad Materna	$(\text{Razón de Mortalidad Materna (Realizado)} / \text{Razón de Mortalidad Materna (Programado)}) * 100$

Descripción del Indicador
 Este indicador refleja el porcentaje alcanzado, respecto a la meta, de la razón de mortalidad materna en el Hospital Civil de Guadalajara, esta razón es la relación entre las muertes maternas y los nacidos vivos en la institución.

Tipo de Indicador	Estratégico	Dimensión del Indicador	Eficacia	Año de Medición del Resultado	2018
Cobertura	Regional	Frecuencia de Medición	Mensual		

Parámetros de semaforización			Meta Institucional	Meta Valor	Unidad de medida (meta valor)	Desagregado meta valor por género	
130	120.01	120.00	100%	1	Mortalidad	Hombre	Mujer
		100.01				No disponible	No disponible
		100.00					
		0					
			Sentido del Indicador	Línea Base (meta valor)	Año (Línea base)	Tipo de Acumulación	
			Descendente	No disponible	2016	Promedio	

Resultados

Valor Programado	0.80	Avance de la Meta (3er trimestre)	0.25	% Avance de la Meta (3er trimestre)	31.3%	Semáforo (3er trimestre)	
	Valor programado	Avance de la meta		Valor programado	Avance de la meta		
Enero	0.80	0.43	Julio	0.80	0.09		
Febrero	0.80	0.48	Agosto	0.80	0.19		
Marzo	0.80	0.00	Septiembre	0.80	0.12		
Abril	0.80	0.26	Octubre	0.80			
Mayo	0.80	0.00	Noviembre	0.80			
Junio	0.80	0.17	Diciembre	0.80			

Medios de verificación Estadísticas de la Institución

Observaciones

1 El presente documento despliega la información perteneciente a los indicadores estratégicos y gestión de aquellos Programas presupuestarios que proveen de bienes y servicios que generan valor público a la ciudadanía jalisciense.
 2 Se muestra el número del Componente relacionado con el indicador.

GOBIERNO DEL ESTADO DE JALISCO
PRESUPUESTO DE EGRESOS PARA EL EJERCICIO FISCAL 2018

Ficha Técnica de Indicador

Sistema de Evaluación del Desempeño (SED)

Gobierno del Estado de Jalisco

Seguimiento de Indicadores

Secretaría de Planeación,
Administración y Finanzas

Datos del Programa ¹

Prevención, Promoción, Atención y Formación en Salud para Proporcionar Servicios Integrales de Segundo y Tercer nivel a la Población de la Región Centro del Estado de Jalisco.

Eje: Equidad de oportunidades

Tema Central: Salud

¿Quién gasta?

05	Unidad Presupuestal	017	Unidad Responsable	00162	Unidad Ejecutora del Gasto
	Secretaría de Salud Jalisco		O.P.D. Hospital Civil de Guadalajara		O.P.D. Hospital Civil de Guadalajara

¿Para qué se gasta?

Finalidad	Función	Subfunción
Desarrollo Social	Salud	Prestación de Servicios de Salud a la Persona

Objetivos

Nivel	Clave Componente	Resumen Narrativo
Propósito		Los usuarios del Hospital Civil de Guadalajara mantienen o recuperan su salud o controlan su enfermedad

Datos del Indicador

Denominación	Método de cálculo
Tasa de Mortalidad General Intrahospitalaria	$(\text{Tasa de Mortalidad General Intrahospitalaria (Realizado)} / \text{Tasa de Mortalidad General Intrahospitalaria (Programado)}) * 100$

Descripción del Indicador

Este indicador refleja el porcentaje alcanzado, respecto a la meta, de la mortalidad, de la proporción de egresos hospitalarios por defunción, excluyendo egresos relacionados con la atención obstétrica.

Tipo de Indicador	Estratégico	Dimensión del Indicador	Eficacia	Año de Medición del Resultado	2018
Cobertura	Estatal	Frecuencia de Medición	Mensual		

Desagregado meta valor por género

Parámetros de semaforización	Meta Institucional	Meta Valor	Unidad de medida (meta valor)	Hombre	Mujer
	130 120.01 120.00 100.01 100.00 0	100%	56	Tasa	No disponible
	Sentido del Indicador	Línea Base (meta valor)	Año (Línea base)	Tipo de Acumulación	
	Descendente	56	2016	Promedio	

Resultados

Valor Programado	55.90	Avance de la Meta (3er trimestre)	40.82	% Avance de la Meta (3er trimestre)	73.0%	Semáforo (3er trimestre)	
	Valor programado	Avance de la meta		Valor programado	Avance de la meta		
Enero	55.90	47.30	Julio	55.90	38.00		
Febrero	55.90	40.03	Agosto	55.90	38.00		
Marzo	55.90	39.13	Septiembre	55.90	39.00		
Abril	55.90	41.40	Octubre	55.90			
Mayo	55.90	44.20	Noviembre	55.90			
Junio	55.90	40.30	Diciembre	55.90			

Medios de verificación: Estadística de la Institución

Observaciones:

- El presente documento despliega la información perteneciente a los indicadores estratégicos y gestión de aquellos Programas presupuestarios que proveen de bienes y servicios que generan valor público a la ciudadanía jalisciense.
- Se muestra el número del Componente relacionado con el indicador.

GOBIERNO DEL ESTADO DE JALISCO
PRESUPUESTO DE EGRESOS PARA EL EJERCICIO FISCAL 2018

Ficha Técnica de Indicador

Sistema de Evaluación del Desempeño (SED)

Gobierno del Estado de Jalisco

Seguimiento de Indicadores

Secretaría de Planeación,
Administración y Finanzas

Datos del Programa ¹

Prevención, Promoción, Atención y Formación en Salud para Proporcionar Servicios Integrales de Segundo y Tercer nivel a la Población de la Región Centro del Estado de Jalisco.

Eje: Equidad de oportunidades

Tema Central: Salud

¿Quién gasta?

05	Unidad Presupuestal	017	Unidad Responsable	00162	Unidad Ejecutora del Gasto
	Secretaría de Salud Jalisco		O.P.D. Hospital Civil de Guadalajara		O.P.D. Hospital Civil de Guadalajara

¿Para qué se gasta?

Finalidad	Función	Subfunción
Desarrollo Social	Salud	Prestación de Servicios de Salud a la Persona

Objetivos

Nivel	Clave Componente	Resumen Narrativo
Componente	A1 ²	Solicitudes de transparencia atendidas.

Datos del Indicador

Denominación	Método de cálculo
Porcentaje de solicitudes de Transparencia y Protección de datos personales atendidas	$(\text{Solicitudes de acceso a la información pública y solicitudes de protección de datos personales (Realizado)} / \text{Solicitudes de acceso a la información pública y solicitudes de protección de datos personales (Programado)}) * 100$

Descripción del Indicador

Este indicador refleja el porcentaje alcanzado, respecto a la meta, de las solicitudes de acceso a la información pública y de protección de datos personales atendidas

Tipo de Indicador	Gestión	Dimensión del Indicador	Eficacia	Año de Medición del Resultado	2018
Cobertura	Estatal	Frecuencia de Medición	Mensual		

Desagregado meta valor por género

Parámetros de semaforización						Meta Institucional	Meta Valor	Unidad de medida (meta valor)	Hombre	Mujer
0	50.00	50.01	90.00	90.01	130	100%	2,320	Solicitud	No disponible	No disponible
						Sentido del Indicador	Línea Base (meta valor)	Año (Línea base)	Tipo de Acumulación	
						Ascendente	2,300	2017	Suma	

Resultados

Valor Programado	1,737.00	Avance de la Meta (3er trimestre)	1,775.00	% Avance de la Meta (3er trimestre)	102.2%	Semáforo (3er trimestre)	
	Valor programado	Avance de la meta		Valor programado	Avance de la meta		
Enero	193.00	170.00	Julio	193.00	176.00		
Febrero	193.00	209.00	Agosto	193.00	279.00		
Marzo	193.00	186.00	Septiembre	193.00	184.00		
Abril	193.00	200.00	Octubre	193.00			
Mayo	193.00	181.00	Noviembre	193.00			
Junio	193.00	190.00	Diciembre	197.00			

Medios de verificación: Estadísticas de la Institución

Observaciones:

1 El presente documento despliega la información perteneciente a los indicadores estratégicos y gestión de aquellos Programas presupuestarios que proveen de bienes y servicios que generan valor público a la ciudadanía jalisciense.
2 Se muestra el número del Componente relacionado con el indicador.

GOBIERNO DEL ESTADO DE JALISCO
PRESUPUESTO DE EGRESOS PARA EL EJERCICIO FISCAL 2018

Ficha Técnica de Indicador

Sistema de Evaluación del Desempeño (SED)

Gobierno del Estado de Jalisco

Seguimiento de Indicadores

Secretaría de Planeación,
Administración y Finanzas

Datos del Programa ¹

Prevención, Promoción, Atención y Formación en Salud para Proporcionar Servicios Integrales de Segundo y Tercer nivel a la Población de la Región Centro del Estado de Jalisco.

Eje: Equidad de oportunidades

Tema Central: Salud

¿Quién gasta?

05	Unidad Presupuestal	017	Unidad Responsable	00162	Unidad Ejecutora del Gasto
	Secretaría de Salud Jalisco		O.P.D. Hospital Civil de Guadalajara		O.P.D. Hospital Civil de Guadalajara

¿Para qué se gasta?

Finalidad	Función	Subfunción
Desarrollo Social	Salud	Prestación de Servicios de Salud a la Persona

Objetivos

Nivel	Clave Componente	Resumen Narrativo
Actividad	A1-12 ²	Atender las solicitudes de acceso a la información pública

Datos del Indicador

Denominación	Método de cálculo
Total de Solicitudes de acceso a la información pública	(Solicitudes de acceso a la información pública atendidas (Realizado) / Solicitudes de acceso a la información pública atendidas (Programado))*100

Descripción del Indicador
Este indicador refleja el porcentaje alcanzado, respecto a la meta, de solicitudes de transparencia de acceso público atendidas.

Tipo de Indicador	Gestión	Dimensión del Indicador	Eficacia	Año de Medición del Resultado	2018
Cobertura	Estatal	Frecuencia de Medición	Mensual		

Parámetros de semaforización		Meta Institucional	Meta Valor	Unidad de medida (meta valor)	Desagregado meta valor por género	
0	50.00	100%	2,000	Solicitud	hombre	mujer
		Sentido del Indicador	Línea Base (meta valor)	Año (Línea base)	No disponible	No disponible
		Ascendente	1,600	2017	Tipo de Acumulación	
					Suma	

Resultados

Valor Programado	1,502.00	Avance de la Meta (3er trimestre)	1,581.00	% Avance de la Meta (3er trimestre)	105.3%	Semáforo (3er trimestre)	
	Valor programado	Avance de la meta		Valor programado	Avance de la meta		
Enero	167.00	167.00	Julio	167.00	138.00		
Febrero	167.00	208.00	Agosto	167.00	220.00		
Marzo	167.00	184.00	Septiembre	166.00	156.00		
Abril	167.00	169.00	Octubre	166.00			
Mayo	167.00	191.00	Noviembre	166.00			
Junio	167.00	148.00	Diciembre	166.00			

Medios de verificación Estadísticas de la Institución

Observaciones

1 El presente documento despliega la información perteneciente a los indicadores estratégicos y gestión de aquellos Programas presupuestarios que proveen de bienes y servicios que generan valor público a la ciudadanía jalisciense.
 2 Se muestra el número del Componente relacionado con el indicador.

GOBIERNO DEL ESTADO DE JALISCO
PRESUPUESTO DE EGRESOS PARA EL EJERCICIO FISCAL 2018

Ficha Técnica de Indicador

Sistema de Evaluación del Desempeño (SED)

Gobierno del Estado de Jalisco

Seguimiento de Indicadores

Secretaría de Planeación,

Administración y Finanzas

Datos del Programa ¹

Prevención, Promoción, Atención y Formación en Salud para Proporcionar Servicios Integrales de Segundo y Tercer nivel a la Población de la Región Centro del Estado de Jalisco.

Eje: Equidad de oportunidades

Tema Central: Salud

¿Quién gasta?

05	Unidad Presupuestal	017	Unidad Responsable	00162	Unidad Ejecutora del Gasto
	Secretaría de Salud Jalisco		O.P.D. Hospital Civil de Guadalajara		O.P.D. Hospital Civil de Guadalajara

¿Para qué se gasta?

Finalidad	Función	Subfunción
Desarrollo Social	Salud	Prestación de Servicios de Salud a la Persona

Objetivos

Nivel	Clave Componente	Resumen Narrativo
Componente	B1 ²	Atenciones médicas otorgadas en servicios de especialidad y alta especialidad en urgencias, consulta externa, quirúrgicas, egresos hospitalarios.

Datos del Indicador

Denominación	Método de cálculo
Total de Atenciones médicas otorgadas	(Atenciones médicas (Realizado) / Atenciones médicas (Programado))*100


Descripción del Indicador
 Este indicador refleja el porcentaje alcanzado, respecto a la meta, de la atención general a los pacientes como un reflejo de la productividad asistencial de la institución

Tipo de Indicador	Gestión	Dimensión del Indicador	Eficacia	Año de Medición del Resultado	2018
Cobertura	Estatal	Frecuencia de Medición	Mensual		

Desagregado meta valor por género

Parámetros de semaforización		Meta Institucional	Meta Valor	Unidad de medida (meta valor)	Hombre	Mujer
0	50.00	100%	720,000	Atención	No disponible	No disponible
50.01	90.00	Sentido del Indicador	Línea Base (meta valor)	Año (Línea base)	Tipo de Acumulación	
90.01	130	Ascendente	710,000	2017	Suma	

Resultados

Valor Programado	540,000.00	Avance de la Meta (3er trimestre)	514,666.00	% Avance de la Meta (3er trimestre)	95.3%	Semáforo (3er trimestre)	
	Valor programado	Avance de la meta		Valor programado	Avance de la meta		
Enero	60,000.00	51,656.00	Julio	60,000.00	59,357.00		
Febrero	60,000.00	55,442.00	Agosto	60,000.00	59,719.00		
Marzo	60,000.00	59,148.00	Septiembre	60,000.00	57,237.00		
Abril	60,000.00	59,508.00	Octubre	60,000.00			
Mayo	60,000.00	56,031.00	Noviembre	60,000.00			
Junio	60,000.00	56,568.00	Diciembre	60,000.00			

Medios de verificación Estadísticas de la Institución

Observaciones

- El presente documento despliega la información perteneciente a los indicadores estratégicos y gestión de aquellos Programas presupuestarios que proveen de bienes y servicios que generan valor público a la ciudadanía jalisciense.
- Se muestra el número del Componente relacionado con el indicador.

GOBIERNO DEL ESTADO DE JALISCO
PRESUPUESTO DE EGRESOS PARA EL EJERCICIO FISCAL 2018

Ficha Técnica de Indicador

Sistema de Evaluación del Desempeño (SED)

Gobierno del Estado de Jalisco

Seguimiento de Indicadores

Secretaría de Planeación,
Administración y Finanzas

Datos del Programa ¹

Prevención, Promoción, Atención y Formación en Salud para Proporcionar Servicios Integrales de Segundo y Tercer nivel a la Población de la Región Centro del Estado de Jalisco.

Eje: Equidad de oportunidades

Tema Central: Salud

¿Quién gasta?

05	Unidad Presupuestal	017	Unidad Responsable	00162	Unidad Ejecutora del Gasto
Secretaría de Salud Jalisco		O.P.D. Hospital Civil de Guadalajara		O.P.D. Hospital Civil de Guadalajara	

¿Para qué se gasta?

Finalidad	Función	Subfunción
Desarrollo Social	Salud	Prestación de Servicios de Salud a la Persona

Objetivos

Nivel	Clave Componente	Resumen Narrativo
Componente	B1 ²	Atenciones médicas otorgadas en servicios de especialidad y alta especialidad en urgencias, consulta externa, quirúrgicas, egresos hospitalarios.

Datos del Indicador

Denominación	Método de cálculo
Porcentaje de Satisfacción del Usuario	(Pacientes satisfechos con la atención (Realizado) / Pacientes satisfechos con la atención (Programado))*100

Descripción del Indicador

Este indicador refleja el porcentaje alcanzado, respecto a la meta, de los pacientes y familiares conformes con nuestros servicios.

Tipo de Indicador	Gestión	Dimensión del Indicador	Calidad	Año de Medición del Resultado	2018
Cobertura	Estatal	Frecuencia de Medición	Mensual		

Desagregado meta valor por género

Parámetros de semaforización						Meta Institucional	Meta Valor	Unidad de medida (meta valor)	Hombre	Mujer
0	70.00	70.01	90.00	90.01	130	100%	91	Porcentaje	No disponible	No disponible
						Sentido del Indicador	Línea Base (meta valor)	Año (Línea base)	Tipo de Acumulación	
						Ascendente	90	2016	Promedio	

Resultados

Valor Programado	91.00	Avance de la Meta (3er trimestre)	90.33	% Avance de la Meta (3er trimestre)	99.3%	Semáforo (3er trimestre)	
	Valor programado	Avance de la meta		Valor programado	Avance de la meta		
Enero	91.00	85.40	Julio	91.00	92.00		
Febrero	91.00	88.60	Agosto	91.00	91.00		
Marzo	91.00	91.10	Septiembre	91.00	91.00		
Abril	91.00	90.00	Octubre	91.00			
Mayo	91.00	92.10	Noviembre	91.00			
Junio	91.00	91.80	Diciembre	91.00			

Medios de verificación: Estadísticas de la Institución

Observaciones:

- El presente documento despliega la información perteneciente a los indicadores estratégicos y gestión de aquellos Programas presupuestarios que proveen de bienes y servicios que generan valor público a la ciudadanía jalisciense.
- Se muestra el número del Componente relacionado con el indicador.

GOBIERNO DEL ESTADO DE JALISCO
PRESUPUESTO DE EGRESOS PARA EL EJERCICIO FISCAL 2018

Ficha Técnica de Indicador

Sistema de Evaluación del Desempeño (SED)

Gobierno del Estado de Jalisco

Seguimiento de Indicadores

Secretaría de Planeación,
Administración y Finanzas

Datos del Programa ¹

Prevención, Promoción, Atención y Formación en Salud para Proporcionar Servicios Integrales de Segundo y Tercer nivel a la Población de la Región Centro del Estado de Jalisco.

Eje: Equidad de oportunidades

Tema Central: Salud

¿Quién gasta?

05	Unidad Presupuestal	017	Unidad Responsable	00162	Unidad Ejecutora del Gasto
Secretaría de Salud Jalisco		O.P.D. Hospital Civil de Guadalajara		O.P.D. Hospital Civil de Guadalajara	

¿Para qué se gasta?

Finalidad	Función	Subfunción
Desarrollo Social	Salud	Prestación de Servicios de Salud a la Persona

Objetivos

Nivel	Clave Componente	Resumen Narrativo
Actividad	B1-01 ²	Brindar atención integral a pacientes Hospitalizados

Datos del Indicador

Denominación	Método de cálculo
Total de Egresos Hospitalarios	$(\text{Número de Egresos hospitalarios (Realizado)} / \text{Número de Egresos hospitalarios (Programado)}) * 100$

Descripción del Indicador
Este indicador refleja el porcentaje alcanzado, respecto a la meta, de los pacientes que son dados de alta de los servicios de hospitalización.

Tipo de Indicador	Gestión	Dimensión del Indicador	Eficacia	Año de Medición del Resultado	2018
Cobertura	Estatal	Frecuencia de Medición	Mensual		

Desagregado meta valor por género

Parámetros de semaforización		Meta Institucional	Meta Valor	Unidad de medida (meta valor)	Hombre	Mujer
0	50.00	100%	70,500	Egreso Hospitalario	No disponible	No disponible
		Sentido del Indicador	Línea Base (meta valor)	Año (Línea base)	Tipo de Acumulación	
		Ascendente	70,000	2017	Suma	

Resultados

Valor Programado	52,875.00	Avance de la Meta (3er trimestre)	51,456.00	% Avance de la Meta (3er trimestre)	97.3%	Semáforo (3er trimestre)	
	Valor programado	Avance de la meta		Valor programado	Avance de la meta		
Enero	5,875.00	5,645.00	Julio	5,875.00	5,814.00		
Febrero	5,875.00	5,770.00	Agosto	5,875.00	5,853.00		
Marzo	5,875.00	5,162.00	Septiembre	5,875.00	5,715.00		
Abril	5,875.00	5,971.00	Octubre	5,875.00			
Mayo	5,875.00	5,638.00	Noviembre	5,875.00			
Junio	5,875.00	5,888.00	Diciembre	5,875.00			

Medios de verificación Estadísticas de la Institución

Observaciones

- El presente documento despliega la información perteneciente a los indicadores estratégicos y gestión de aquellos Programas presupuestarios que proveen de bienes y servicios que generan valor público a la ciudadanía jalisciense.
- Se muestra el número del Componente relacionado con el indicador.

**GOBIERNO DEL ESTADO DE JALISCO
PRESUPUESTO DE EGRESOS PARA EL EJERCICIO FISCAL 2018**

Ficha Técnica de Indicador

Sistema de Evaluación del Desempeño (SED)

Gobierno del Estado de Jalisco

Seguimiento de Indicadores

Secretaría de Planeación,
Administración y Finanzas

Datos del Programa ¹

Prevención, Promoción, Atención y Formación en Salud para Proporcionar Servicios Integrales de Segundo y Tercer nivel a la Población de la Región Centro del Estado de Jalisco.

Eje: Equidad de oportunidades

Tema Central: Salud

¿Quién gasta?

05	Unidad Presupuestal	017	Unidad Responsable	00162	Unidad Ejecutora del Gasto
	Secretaría de Salud Jalisco		O.P.D. Hospital Civil de Guadalajara		O.P.D. Hospital Civil de Guadalajara

¿Para qué se gasta?

Finalidad	Función	Subfunción
Desarrollo Social	Salud	Prestación de Servicios de Salud a la Persona

Objetivos

Nivel	Clave Componente	Resumen Narrativo
Actividad	B1-13 ²	Construcción de la estructura metálica de la ampliación de la Unidad de Alta Especialidad Materno Infantil para incrementar los servicios obstétricos y neonatales para atender el crecimiento natural de la demanda.

Datos del Indicador

Denominación	Método de cálculo
Porcentaje de Avance de la obra de la estructura metálica de los pisos 1, 2 y 3 de la Unidad de Alta Especialidad Materno Infantil en el Nuevo Hospital Civil de Guadalajara	(Porcentaje de obra de estructura metálica de UAEMI-JIM (Realizado) / Porcentaje de obra de estructura metálica de UAEMI-JIM (Programado))*100

Descripción del Indicador
Este indicador refleja el porcentaje alcanzado, respecto a la meta, de la obra de estructura metálica de los pisos 1, 2 y 3 de la Unidad de Alta Especialidad Materno Infantil en el Nuevo Hospital Civil de Guadalajara Dr. Juan I. Menchaca.

Tipo de Indicador	Gestión	Dimensión del Indicador	Eficacia	Año de Medición del Resultado	2018
Cobertura	Regional	Frecuencia de Medición	Mensual		

Desagregado meta valor por género

Parámetros de semaforización						Meta Institucional	Meta Valor	Unidad de medida (meta valor)	Hombre	Mujer
0	50.00	50.01	90.00	90.01	130	100%	100	Porcentaje	0.00	0.00
						Sentido del Indicador	Línea Base (meta valor)	Año (Línea base)	Tipo de Acumulación	
						Ascendente	No disponible	No disponible	Suma	

Resultados

Valor Programado	64.00	Avance de la Meta (3er trimestre)	63.00	% Avance de la Meta (3er trimestre)	98.4%	Semáforo (3er trimestre)	
	Valor programado		Avance de la meta		Valor programado		Avance de la meta
Enero	0.00		N.D	Julio	18.00		16.00
Febrero	0.00		N.D	Agosto	18.00		20.00
Marzo	0.00		N.D	Septiembre	18.00		17.00
Abril	0.00		0.00	Octubre	18.00		
Mayo	5.00		5.00	Noviembre	18.00		
Junio	5.00		5.00	Diciembre	0.00		

Medios de verificación

Observaciones

¹ El presente documento despliega la información perteneciente a los indicadores estratégicos y gestión de aquellos Programas presupuestarios que proveen de bienes y servicios que generan valor público a la ciudadanía jalisciense.
² Se muestra el número del Componente relacionado con el indicador.

GOBIERNO DEL ESTADO DE JALISCO
PRESUPUESTO DE EGRESOS PARA EL EJERCICIO FISCAL 2018

Ficha Técnica de Indicador

Sistema de Evaluación del Desempeño (SED)

Gobierno del Estado de Jalisco

Seguimiento de Indicadores

Secretaría de Planeación,

Administración y Finanzas

Datos del Programa ¹

Prevención, Promoción, Atención y Formación en Salud para Proporcionar Servicios Integrales de Segundo y Tercer nivel a la Población de la Región Centro del Estado de Jalisco.

Eje: Equidad de oportunidades

Tema Central: Salud

¿Quién gasta?

05	Unidad Presupuestal	017	Unidad Responsable	00162	Unidad Ejecutora del Gasto
	Secretaría de Salud Jalisco		O.P.D. Hospital Civil de Guadalajara		O.P.D. Hospital Civil de Guadalajara

¿Para qué se gasta?

Finalidad	Función	Subfunción
Desarrollo Social	Salud	Prestación de Servicios de Salud a la Persona

Objetivos

Nivel	Clave Componente	Resumen Narrativo
Actividad	B1-02 ²	Otorgar Consultas externas

Datos del Indicador

Denominación	Método de cálculo
Total de Consultas Externas	(Número de Consultas Externas atendidas (Realizado) / Número de Consultas Externas atendidas (Programado))*100

Descripción del Indicador
Este indicador refleja el porcentaje alcanzado, respecto a la meta, de los pacientes que acuden a su consulta programada.

Tipo de Indicador	Gestión	Dimensión del Indicador	Eficacia	Año de Medición del Resultado	2018
Cobertura	Estatal	Frecuencia de Medición	Mensual		

Parámetros de semaforización						Meta Institucional	Meta Valor	Unidad de medida (meta valor)	Desagregado meta valor por género	
0	50.00	50.01	90.00	90.01	130	100%	470,000	Consulta	No disponible	No disponible
						Sentido del Indicador	Línea Base (meta valor)	Año (Línea base)	Tipo de Acumulación	
						Ascendente	460,000	2017	Suma	

Resultados

Valor Programado	352,503.00	Avance de la Meta (3er trimestre)	331,422.00	% Avance de la Meta (3er trimestre)	94.0%	Semáforo (3er trimestre)	
	Valor programado	Avance de la meta		Valor programado	Avance de la meta		
Enero	39,167.00	32,467.00	Julio	39,167.00	36,505.00		
Febrero	39,167.00	36,253.00	Agosto	39,167.00	35,947.00		
Marzo	39,167.00	40,195.00	Septiembre	39,167.00	35,317.00		
Abril	39,167.00	37,445.00	Octubre	39,167.00			
Mayo	39,167.00	37,879.00	Noviembre	39,167.00			
Junio	39,167.00	39,414.00	Diciembre	39,163.00			

Medios de verificación Estadísticas de la Institución

Observaciones

- El presente documento despliega la información perteneciente a los indicadores estratégicos y gestión de aquellos Programas presupuestarios que proveen de bienes y servicios que generan valor público a la ciudadanía jalisciense.
- Se muestra el número del Componente relacionado con el indicador.

GOBIERNO DEL ESTADO DE JALISCO
PRESUPUESTO DE EGRESOS PARA EL EJERCICIO FISCAL 2018

Ficha Técnica de Indicador

Sistema de Evaluación del Desempeño (SED)

Gobierno del Estado de Jalisco

Seguimiento de Indicadores

Secretaría de Planeación,
Administración y Finanzas

Datos del Programa ¹

Prevención, Promoción, Atención y Formación en Salud para Proporcionar Servicios Integrales de Segundo y Tercer nivel a la Población de la Región Centro del Estado de Jalisco.

Eje: Equidad de oportunidades

Tema Central: Salud

¿Quién gasta?

05	Unidad Presupuestal	017	Unidad Responsable	00162	Unidad Ejecutora del Gasto
	Secretaría de Salud Jalisco		O.P.D. Hospital Civil de Guadalajara		O.P.D. Hospital Civil de Guadalajara

¿Para qué se gasta?

Finalidad	Función	Subfunción
Desarrollo Social	Salud	Prestación de Servicios de Salud a la Persona

Objetivos

Nivel	Clave Componente	Resumen Narrativo
Actividad	B1-03 ²	Realizar procedimientos quirúrgicos

Datos del Indicador

Denominación	Método de cálculo				
Total de Cirugías realizadas	$(\text{Cirugías realizadas (Realizado)} / \text{Cirugías realizadas (Programado)}) * 100$				
Descripción del Indicador					
Este indicador refleja el porcentaje alcanzado, respecto a la meta, de cirugías realizadas en la institución					
Tipo de Indicador	Gestión	Dimensión del Indicador	Eficacia	Año de Medición del Resultado	2018
Cobertura	Estatal	Frecuencia de Medición	Mensual		

Parámetros de semaforización						Meta Institucional	Meta Valor	Unidad de medida (meta valor)	Desagregado meta valor por género	
0	50.00	50.01	90.00	90.01	130	100%	40,500	Cirugía	No disponible	No disponible
						Sentido del Indicador	Línea Base (meta valor)	Año (Línea base)	Tipo de Acumulación	
						Ascendente	40,000	2017	Suma	

Resultados

Valor Programado	30,375.00	Avance de la Meta (3er trimestre)	32,428.00	% Avance de la Meta (3er trimestre)	106.8%	Semáforo (3er trimestre)	
	Valor programado	Avance de la meta		Valor programado	Avance de la meta		
Enero	3,375.00	3,626.00	Julio	3,375.00	4,014.00		
Febrero	3,375.00	3,346.00	Agosto	3,375.00	3,900.00		
Marzo	3,375.00	3,735.00	Septiembre	3,375.00	3,760.00		
Abril	3,375.00	3,753.00	Octubre	3,375.00			
Mayo	3,375.00	3,277.00	Noviembre	3,375.00			
Junio	3,375.00	3,017.00	Diciembre	3,375.00			

Medios de verificación: Estadísticas de la Institución

Observaciones:

- El presente documento despliega la información perteneciente a los indicadores estratégicos y gestión de aquellos Programas presupuestarios que proveen de bienes y servicios que generan valor público a la ciudadanía jalisciense.
- Se muestra el número del Componente relacionado con el indicador.

GOBIERNO DEL ESTADO DE JALISCO
PRESUPUESTO DE EGRESOS PARA EL EJERCICIO FISCAL 2018

Ficha Técnica de Indicador

Sistema de Evaluación del Desempeño (SED)

Gobierno del Estado de Jalisco

Seguimiento de Indicadores

Secretaría de Planeación,
Administración y Finanzas

Datos del Programa ¹

Prevención, Promoción, Atención y Formación en Salud para Proporcionar Servicios Integrales de Segundo y Tercer nivel a la Población de la Región Centro del Estado de Jalisco.

Eje: Equidad de oportunidades

Tema Central: Salud

¿Quién gasta?

05	Unidad Presupuestal	017	Unidad Responsable	00162	Unidad Ejecutora del Gasto
	Secretaría de Salud Jalisco		O.P.D. Hospital Civil de Guadalajara		O.P.D. Hospital Civil de Guadalajara

¿Para qué se gasta?

Finalidad	Función	Subfunción
Desarrollo Social	Salud	Prestación de Servicios de Salud a la Persona

Objetivos

Nivel	Clave Componente	Resumen Narrativo
Actividad	B1-04 ²	Proporcionar atención integral a las urgencias médicas

Datos del Indicador

Denominación	Método de cálculo
Total de Urgencias atendidas	$(\text{Urgencias atendidas (Realizado)} / \text{Urgencias atendidas (Programado)}) * 100$

Descripción del Indicador
 Este indicador refleja el porcentaje alcanzado, respecto a la meta, de atenciones otorgadas en urgencias

Tipo de Indicador	Gestión	Dimensión del Indicador	Eficacia	Año de Medición del Resultado	2018
Cobertura	Estatral	Frecuencia de Medición	Mensual		

Desagregado meta valor por género

Parámetros de semaforización						Meta Institucional	Meta Valor	Unidad de medida (meta valor)	Hombre	Mujer
0	50.00	50.01	90.00	90.01	130	100%	133,000	Paciente	No disponible	No disponible
						Sentido del Indicador	Línea Base (meta valor)	Año (Línea base)	Tipo de Acumulación	
						Ascendente	130,000	2017	Suma	

Resultados

Valor Programado	99,747.00	Avance de la Meta (3er trimestre)	93,564.00	% Avance de la Meta (3er trimestre)	93.8%	Semáforo (3er trimestre)	
-------------------------	-----------	--	-----------	--	-------	---------------------------------	--

	Valor programado	Avance de la meta		Valor programado	Avance de la meta
Enero	11,083.00	9,918.00	Julio	11,083.00	10,024.00
Febrero	11,083.00	10,073.00	Agosto	11,083.00	11,020.00
Marzo	11,083.00	10,056.00	Septiembre	11,083.00	9,446.00
Abril	11,083.00	11,639.00	Octubre	11,083.00	
Mayo	11,083.00	10,638.00	Noviembre	11,083.00	
Junio	11,083.00	10,750.00	Diciembre	11,087.00	

Medios de verificación Estadísticas de la Institución

Observaciones

- El presente documento despliega la información perteneciente a los indicadores estratégicos y gestión de aquellos Programas presupuestarios que proveen de bienes y servicios que generan valor público a la ciudadanía jalisciense.
- Se muestra el número del Componente relacionado con el indicador.

GOBIERNO DEL ESTADO DE JALISCO
PRESUPUESTO DE EGRESOS PARA EL EJERCICIO FISCAL 2018

Ficha Técnica de Indicador

Sistema de Evaluación del Desempeño (SED)

Gobierno del Estado de Jalisco

Seguimiento de Indicadores

Secretaría de Planeación,

Administración y Finanzas

Datos del Programa ¹

Prevención, Promoción, Atención y Formación en Salud para Proporcionar Servicios Integrales de Segundo y Tercer nivel a la Población de la Región Centro del Estado de Jalisco.

Eje: Equidad de oportunidades

Tema Central: Salud

¿Quién gasta?

05	Unidad Presupuestal	017	Unidad Responsable	00162	Unidad Ejecutora del Gasto
	Secretaría de Salud Jalisco		O.P.D. Hospital Civil de Guadalajara		O.P.D. Hospital Civil de Guadalajara

¿Para qué se gasta?

Finalidad	Función	Subfunción
Desarrollo Social	Salud	Prestación de Servicios de Salud a la Persona

Objetivos

Nivel	Clave Componente	Resumen Narrativo
Actividad	B1-05 ²	Dar atención a pacientes obstétricas

Datos del Indicador

Denominación	Método de cálculo
Total de Nacimientos vivos en la institución	(Número de recién nacidos vivos (Realizado) / Número de recién nacidos vivos (Programado))*100

Descripción del Indicador
Este indicador refleja el porcentaje alcanzado, respecto a la meta, de nacimientos vivos en la institución

Tipo de Indicador	Gestión	Dimensión del Indicador	Eficacia	Año de Medición del Resultado	2018
Cobertura	Estatal	Frecuencia de Medición	Mensual		

Desagregado meta valor por género

Parámetros de semaforización		Meta Institucional	Meta Valor	Unidad de medida (meta valor)	Hombre	Mujer
0	50.00	100%	13,600	Paciente	No disponible	No disponible
		Sentido del Indicador	Línea Base (meta valor)	Año (Línea base)	Tipo de Acumulación	
		Ascendente	13,500	2017	Suma	

Resultados

Valor Programado	10,197.00	Avance de la Meta (3er trimestre)	9,844.00	% Avance de la Meta (3er trimestre)	96.5%	Semáforo (3er trimestre)	
	Valor programado	Avance de la meta		Valor programado	Avance de la meta		
Enero	1,133.00	1,163.00	Julio	1,133.00	1,064.00		
Febrero	1,133.00	1,043.00	Agosto	1,133.00	1,027.00		
Marzo	1,133.00	1,060.00	Septiembre	1,133.00	1,153.00		
Abril	1,133.00	1,173.00	Octubre	1,133.00			
Mayo	1,133.00	1,130.00	Noviembre	1,133.00			
Junio	1,133.00	1,031.00	Diciembre	1,137.00			

Medios de verificación Estadísticas de la Institución

Observaciones

- El presente documento despliega la información perteneciente a los indicadores estratégicos y gestión de aquellos Programas presupuestarios que proveen de bienes y servicios que generan valor público a la ciudadanía jalisciense.
- Se muestra el número del Componente relacionado con el indicador.

GOBIERNO DEL ESTADO DE JALISCO
PRESUPUESTO DE EGRESOS PARA EL EJERCICIO FISCAL 2018

Ficha Técnica de Indicador

Sistema de Evaluación del Desempeño (SED)

Gobierno del Estado de Jalisco

Seguimiento de Indicadores

Secretaría de Planeación,

Administración y Finanzas

Datos del Programa ¹

Prevención, Promoción, Atención y Formación en Salud para Proporcionar Servicios Integrales de Segundo y Tercer nivel a la Población de la Región Centro del Estado de Jalisco.

Eje: Equidad de oportunidades

Tema Central: Salud

¿Quién gasta?

05	Unidad Presupuestal	017	Unidad Responsable	00162	Unidad Ejecutora del Gasto
	Secretaría de Salud Jalisco		O.P.D. Hospital Civil de Guadalajara		O.P.D. Hospital Civil de Guadalajara

¿Para qué se gasta?

Finalidad	Función	Subfunción
Desarrollo Social	Salud	Prestación de Servicios de Salud a la Persona

Objetivos

Nivel	Clave Componente	Resumen Narrativo
Componente	B2 ²	Capacitación y atención otorgada en programas de prevención, promoción y difusión en salud.

Datos del Indicador

Denominación	Método de cálculo
Total de Beneficiados directos por Acciones Preventivas	(Personas beneficiadas con acciones de prevención. (Realizado) / Personas beneficiadas con acciones de prevención. (Programado))*100

Descripción del Indicador
Este indicador refleja el porcentaje alcanzado, respecto a la meta, de las personas que se aplicaron alguna vacuna o que acudieron a alguna campaña de detección oportuna de enfermedades en nuestra institución.

Tipo de Indicador	Gestión	Dimensión del Indicador	Eficacia	Año de Medición del Resultado	2018
Cobertura	Estatal	Frecuencia de Medición	Mensual		

Parámetros de semaforización	Meta Institucional	Meta Valor	Unidad de medida (meta valor)	Desagregado meta valor por género	
	100%	39,000	Persona	Hombre	Mujer
0 80.00 80.01 90.00 90.01 130	Sentido del Indicador	Línea Base (meta valor)	Año (Línea base)	Tipo de Acumulación	
	Ascendente	35,000	2017	Suma	

Resultados

Valor Programado	29,250.00	Avance de la Meta (3er trimestre)	33,929.00	% Avance de la Meta (3er trimestre)	116.0%	Semáforo (3er trimestre)	
	Valor programado	Avance de la meta			Valor programado	Avance de la meta	
Enero	3,250.00	2,894.00	Julio	3,250.00	3,258.00		
Febrero	3,250.00	2,393.00	Agosto	3,250.00	3,158.00		
Marzo	3,250.00	8,655.00	Septiembre	3,250.00	2,987.00		
Abril	3,250.00	3,600.00	Octubre	3,250.00			
Mayo	3,250.00	3,890.00	Noviembre	3,250.00			
Junio	3,250.00	3,094.00	Diciembre	3,250.00			

Medios de verificación: Estadísticas de la Institución

Observaciones:

- El presente documento despliega la información perteneciente a los indicadores estratégicos y gestión de aquellos Programas presupuestarios que proveen de bienes y servicios que generan valor público a la ciudadanía jalisciense.
- Se muestra el número del Componente relacionado con el indicador.

GOBIERNO DEL ESTADO DE JALISCO
PRESUPUESTO DE EGRESOS PARA EL EJERCICIO FISCAL 2018

Ficha Técnica de Indicador

Sistema de Evaluación del Desempeño (SED)

Gobierno del Estado de Jalisco

Seguimiento de Indicadores

Secretaría de Planeación,
Administración y Finanzas

Datos del Programa ¹

Prevención, Promoción, Atención y Formación en Salud para Proporcionar Servicios Integrales de Segundo y Tercer nivel a la Población de la Región Centro del Estado de Jalisco.

Eje: Equidad de oportunidades

Tema Central: Salud

¿Quién gasta?

05	Unidad Presupuestal	017	Unidad Responsable	00162	Unidad Ejecutora del Gasto
	Secretaría de Salud Jalisco		O.P.D. Hospital Civil de Guadalajara		O.P.D. Hospital Civil de Guadalajara

¿Para qué se gasta?

Finalidad	Función	Subfunción
Desarrollo Social	Salud	Prestación de Servicios de Salud a la Persona

Objetivos

Nivel	Clave Componente	Resumen Narrativo
Actividad	B2-06 ²	Brindar servicios de prevención de enfermedades

Datos del Indicador

Denominación	Método de cálculo	
Porcentaje de Vacunación aplicada	$(\text{Vacunas aplicadas (Realizado)} / \text{Vacunas aplicadas (Programado)}) * 100$	
Descripción del Indicador		
Este indicador refleja el porcentaje alcanzado, respecto a la meta, de vacunas aplicadas		
Tipo de Indicador	Dimensión del Indicador	Año de Medición del Resultado
Gestión	Eficacia	2018
Cobertura	Frecuencia de Medición	
Estatad	Mensual	

Desagregado meta valor por género

Parámetros de semaforización						Meta Institucional	Meta Valor	Unidad de medida (meta valor)	Hombre	Mujer
0	50.00	50.01	90.00	90.01	130	100%	39,100	Vacuna	No disponible	No disponible
						Sentido del Indicador	Línea Base (meta valor)	Año (Línea base)	Tipo de Acumulación	
						Ascendente	39,000	2017	Suma	

Resultados

Valor Programado	29,322.00	Avance de la Meta (3er trimestre)	29,129.00	% Avance de la Meta (3er trimestre)	99.3%	Semáforo (3er trimestre)	
	Valor programado	Avance de la meta		Valor programado	Avance de la meta		
Enero	3,258.00	1,882.00	Julio	3,258.00	3,258.00		
Febrero	3,258.00	1,608.00	Agosto	3,258.00	3,258.00		
Marzo	3,258.00	6,057.00	Septiembre	3,258.00	2,987.00		
Abril	3,258.00	3,322.00	Octubre	3,258.00			
Mayo	3,258.00	3,483.00	Noviembre	3,258.00			
Junio	3,258.00	3,274.00	Diciembre	3,262.00			

Medios de verificación: Estadísticas de la Institución

Observaciones:

- El presente documento despliega la información perteneciente a los indicadores estratégicos y gestión de aquellos Programas presupuestarios que proveen de bienes y servicios que generan valor público a la ciudadanía jalisciense.
- Se muestra el número del Componente relacionado con el indicador.

GOBIERNO DEL ESTADO DE JALISCO
PRESUPUESTO DE EGRESOS PARA EL EJERCICIO FISCAL 2018

Ficha Técnica de Indicador

Sistema de Evaluación del Desempeño (SED)

Gobierno del Estado de Jalisco

Seguimiento de Indicadores

Secretaría de Planeación,
Administración y Finanzas

Datos del Programa ¹

Prevención, Promoción, Atención y Formación en Salud para Proporcionar Servicios Integrales de Segundo y Tercer nivel a la Población de la Región Centro del Estado de Jalisco.

Eje: Equidad de oportunidades

Tema Central: Salud

¿Quién gasta?

05	Unidad Presupuestal	017	Unidad Responsable	00162	Unidad Ejecutora del Gasto
	Secretaría de Salud Jalisco		O.P.D. Hospital Civil de Guadalajara		O.P.D. Hospital Civil de Guadalajara

¿Para qué se gasta?

Finalidad	Función	Subfunción
Desarrollo Social	Salud	Prestación de Servicios de Salud a la Persona

Objetivos

Nivel	Clave Componente	Resumen Narrativo
Actividad	B2-07 ²	Brindar servicios de detección oportuna de enfermedades

Datos del Indicador

Denominación	Método de cálculo
Total de Beneficiados en campañas de detección oportuna de enfermedades	(Pacientes atendidos en campañas de detección oportuna de enfermedades (Realizado) / Pacientes atendidos en campañas de detección oportuna de enfermedades (Programado))*100

Descripción del Indicador


Este indicador refleja el porcentaje alcanzado, respecto a la meta, de las acciones que realiza la institución para promover y orientar a los pacientes y comunidad en materia de salud.

Tipo de Indicador	Gestión	Dimensión del Indicador	Eficacia	Año de Medición del Resultado	2018
Cobertura	Estatal	Frecuencia de Medición	Mensual		

Desagregado meta valor por género

Parámetros de semaforización						Meta Institucional	Meta Valor	Unidad de medida (meta valor)	Hombre	Mujer
0	50.00	50.01	90.00	90.01	130	100%	20,000	Paciente	No disponible	No disponible
						Sentido del Indicador	Línea Base (meta valor)	Año (Línea base)	Tipo de Acumulación	
						Ascendente	19,500	2017	Suma	

Resultados

Valor Programado	15,003.00	Avance de la Meta (3er trimestre)	14,042.00	% Avance de la Meta (3er trimestre)	93.6%	Semáforo (3er trimestre)	
	Valor programado	Avance de la meta		Valor programado	Avance de la meta		
Enero	1,667.00	1,012.00	Julio	1,667.00	1,670.00		
Febrero	1,667.00	785.00	Agosto	1,667.00	1,669.00		
Marzo	1,667.00	2,598.00	Septiembre	1,667.00	1,727.00		
Abril	1,667.00	1,218.00	Octubre	1,667.00			
Mayo	1,667.00	1,743.00	Noviembre	1,667.00			
Junio	1,667.00	1,620.00	Diciembre	1,663.00			

Medios de verificación: Estadísticas de la Institución

Observaciones:

- El presente documento despliega la información perteneciente a los indicadores estratégicos y gestión de aquellos Programas presupuestarios que proveen de bienes y servicios que generan valor público a la ciudadanía jalisciense.
- Se muestra el número del Componente relacionado con el indicador.

GOBIERNO DEL ESTADO DE JALISCO
PRESUPUESTO DE EGRESOS PARA EL EJERCICIO FISCAL 2018

Ficha Técnica de Indicador

Sistema de Evaluación del Desempeño (SED)

Gobierno del Estado de Jalisco

Seguimiento de Indicadores

Secretaría de Planeación,
Administración y Finanzas

Datos del Programa ¹

Prevención, Promoción, Atención y Formación en Salud para Proporcionar Servicios Integrales de Segundo y Tercer nivel a la Población de la Región Centro del Estado de Jalisco.

Eje: Equidad de oportunidades

Tema Central: Salud

¿Quién gasta?

05	Unidad Presupuestal	017	Unidad Responsable	00162	Unidad Ejecutora del Gasto
	Secretaría de Salud Jalisco		O.P.D. Hospital Civil de Guadalajara		O.P.D. Hospital Civil de Guadalajara

¿Para qué se gasta?

Finalidad	Función	Subfunción
Desarrollo Social	Salud	Prestación de Servicios de Salud a la Persona

Objetivos

Nivel	Clave Componente	Resumen Narrativo
Actividad	B2-08 ²	Efectuar acciones de promoción a la salud

Datos del Indicador

Denominación	Método de cálculo
Total de Acciones de promoción a la salud	(Acciones de promoción a la salud (Realizado) / Acciones de promoción a la salud (Programado))*100


Descripción del Indicador
 Este indicador refleja el porcentaje alcanzado, respecto a la meta, de las acciones que realiza la institución para promover y orientar a los pacientes y comunidad en materia de salud

Tipo de Indicador	Gestión	Dimensión del Indicador	Eficacia	Año de Medición del Resultado	2018
Cobertura	Estatal	Frecuencia de Medición	Mensual		

Desagregado meta valor por género

Parámetros de semaforización		Meta Institucional	Meta Valor	Unidad de medida (meta valor)	Hombre	Mujer
0	50.00	100%	40,000	Sesión	No disponible	No disponible
50.01	90.00	Sentido del Indicador	Línea Base (meta valor)	Año (Línea base)	Tipo de Acumulación	
90.01	130	Ascendente	38,600	2016	Suma	

Resultados

Valor Programado	29,997.00	Avance de la Meta (3er trimestre)	29,477.00	% Avance de la Meta (3er trimestre)	98.3%	Semáforo (3er trimestre)	
	Valor programado	Avance de la meta		Valor programado	Avance de la meta		
Enero	3,333.00	3,304.00	Julio	3,333.00	3,505.00		
Febrero	3,333.00	3,035.00	Agosto	3,333.00	2,948.00		
Marzo	3,333.00	3,509.00	Septiembre	3,333.00	3,372.00		
Abril	3,333.00	3,095.00	Octubre	3,333.00			
Mayo	3,333.00	3,118.00	Noviembre	3,333.00			
Junio	3,333.00	3,591.00	Diciembre	3,337.00			

Medios de verificación Estadísticas de la Institución

Observaciones

- El presente documento despliega la información perteneciente a los indicadores estratégicos y gestión de aquellos Programas presupuestarios que proveen de bienes y servicios que generan valor público a la ciudadanía jalisciense.
- Se muestra el número del Componente relacionado con el indicador.

GOBIERNO DEL ESTADO DE JALISCO
PRESUPUESTO DE EGRESOS PARA EL EJERCICIO FISCAL 2018

Ficha Técnica de Indicador

Sistema de Evaluación del Desempeño (SED)

Gobierno del Estado de Jalisco

Seguimiento de Indicadores

Secretaría de Planeación,

Administración y Finanzas

Datos del Programa ¹

Prevención, Promoción, Atención y Formación en Salud para Proporcionar Servicios Integrales de Segundo y Tercer nivel a la Población de la Región Centro del Estado de Jalisco.

Eje: Equidad de oportunidades

Tema Central: Salud

¿Quién gasta?

05	Unidad Presupuestal	017	Unidad Responsable	00162	Unidad Ejecutora del Gasto
	Secretaría de Salud Jalisco		O.P.D. Hospital Civil de Guadalajara		O.P.D. Hospital Civil de Guadalajara

¿Para qué se gasta?

Finalidad	Función	Subfunción
Desarrollo Social	Salud	Prestación de Servicios de Salud a la Persona

Objetivos

Nivel	Clave Componente	Resumen Narrativo
Componente	B3 ²	Recursos Humanos formados y capacitados en materia de salud.

Datos del Indicador

Denominación	Método de cálculo
Total de asistentes a capacitación a Profesionales de la Salud	(Asistentes a cursos, conferencias y congresos organizados por la institución (Realizado) / Asistentes a cursos, conferencias y congresos organizados por la institución (Programado))*100

Descripción del Indicador

Este indicador refleja el porcentaje alcanzado, respecto a la meta, del número de profesionales de la salud que acuden a cursos de capacitación, conferencias y congresos organizados por la institución.

Tipo de Indicador	Gestión	Dimensión del Indicador	Calidad	Año de Medición del Resultado	2018
Cobertura	Municipal	Frecuencia de Medición	Anual		

Desagregado meta valor por género

Parámetros de semaforización						Meta Institucional	Meta Valor	Unidad de medida (meta valor)	Hombre	Mujer
0	50.00	50.01	90.00	90.01	130	100%	9,500	Asistente	No disponible	No disponible
						Sentido del Indicador	Línea Base (meta valor)	Año (Línea base)	Tipo de Acumulación	
						Ascendente	9,400	2017	Suma	

Resultados

Valor Programado	N.P.	Avance de la Meta (3er trimestre)	N.D.	% Avance de la Meta (3er trimestre)	N.D.	Semáforo (3er trimestre)
	Valor programado	Avance de la meta			Valor programado	Avance de la meta
Enero	N.P.	N.D.		Julio	N.P.	N.D.
Febrero	N.P.	N.D.		Agosto	N.P.	N.D.
Marzo	N.P.	N.D.		Septiembre	N.P.	N.D.
Abril	N.P.	N.D.		Octubre	9,500.00	
Mayo	N.P.	N.D.		Noviembre	N.P.	
Junio	N.P.	N.D.		Diciembre	N.P.	

Medios de verificación: Estadística de la Institución

Observaciones:

- 1 El presente documento despliega la información perteneciente a los indicadores estratégicos y gestión de aquellos Programas presupuestarios que proveen de bienes y servicios que generan valor público a la ciudadanía jalisciense.
- 2 Se muestra el número del Componente relacionado con el indicador.

GOBIERNO DEL ESTADO DE JALISCO
PRESUPUESTO DE EGRESOS PARA EL EJERCICIO FISCAL 2018

Ficha Técnica de Indicador

Sistema de Evaluación del Desempeño (SED)

Gobierno del Estado de Jalisco

Seguimiento de Indicadores

Secretaría de Planeación,
Administración y Finanzas

Datos del Programa ¹

Prevención, Promoción, Atención y Formación en Salud para Proporcionar Servicios Integrales de Segundo y Tercer nivel a la Población de la Región Centro del Estado de Jalisco.

Eje: Equidad de oportunidades

Tema Central: Salud

¿Quién gasta?

05	Unidad Presupuestal	017	Unidad Responsable	00162	Unidad Ejecutora del Gasto
	Secretaría de Salud Jalisco		O.P.D. Hospital Civil de Guadalajara		O.P.D. Hospital Civil de Guadalajara

¿Para qué se gasta?

Finalidad	Función	Subfunción
Desarrollo Social	Salud	Prestación de Servicios de Salud a la Persona

Objetivos

Nivel	Clave Componente	Resumen Narrativo
Componente	B3 ²	Recursos Humanos formados y capacitados en materia de salud.

Datos del Indicador

Denominación	Método de cálculo				
Total de Investigaciones realizadas	$(\text{Investigaciones (Realizado)} / \text{Investigaciones (Programado)}) * 100$				
Descripción del Indicador					
Este indicador refleja el porcentaje alcanzado, respecto a la meta, de las investigaciones científicas que se realizan en la institución					
Tipo de Indicador	Gestión	Dimensión del Indicador	Eficacia	Año de Medición del Resultado	2018
Cobertura	Estatral	Frecuencia de Medición	Anual		

Desagregado meta valor por género

Parámetros de semaforización						Meta Institucional	Meta Valor	Unidad de medida (meta valor)	Hombre	Mujer
0	50.00	50.01	90.00	90.01	130	100%	86	Investigación	No disponible	No disponible
						Sentido del Indicador	Línea Base (meta valor)	Año (Línea base)	Tipo de Acumulación	
						Ascendente	84	2017	Suma	

Resultados

Valor Programado	N.P.	Avance de la Meta (3er trimestre)	N.D.	% Avance de la Meta (3er trimestre)	N.D.	Semáforo (3er trimestre)	
	Valor programado	Avance de la meta		Valor programado	Avance de la meta		
Enero	N.P.	N.D.	Julio	N.P.	N.D.		
Febrero	N.P.	N.D.	Agosto	N.P.	N.D.		
Marzo	N.P.	N.D.	Septiembre	N.P.	N.D.		
Abril	N.P.	N.D.	Octubre	N.P.			
Mayo	N.P.	N.D.	Noviembre	86.00			
Junio	N.P.	N.D.	Diciembre	N.P.			

Medios de verificación: Estadísticas de la Institución

Observaciones:

- El presente documento despliega la información perteneciente a los indicadores estratégicos y gestión de aquellos Programas presupuestarios que proveen de bienes y servicios que generan valor público a la ciudadanía jalisciense.
- Se muestra el número del Componente relacionado con el indicador.

GOBIERNO DEL ESTADO DE JALISCO
PRESUPUESTO DE EGRESOS PARA EL EJERCICIO FISCAL 2018

Ficha Técnica de Indicador

Sistema de Evaluación del Desempeño (SED)

Gobierno del Estado de Jalisco

Seguimiento de Indicadores

Secretaría de Planeación,
Administración y Finanzas

Datos del Programa ¹

Prevención, Promoción, Atención y Formación en Salud para Proporcionar Servicios Integrales de Segundo y Tercer nivel a la Población de la Región Centro del Estado de Jalisco.

Eje: Equidad de oportunidades

Tema Central: Salud

¿Quién gasta?

05	Unidad Presupuestal	017	Unidad Responsable	00162	Unidad Ejecutora del Gasto
	Secretaría de Salud Jalisco		O.P.D. Hospital Civil de Guadalajara		O.P.D. Hospital Civil de Guadalajara

¿Para qué se gasta?

Finalidad	Función	Subfunción
Desarrollo Social	Salud	Prestación de Servicios de Salud a la Persona

Objetivos

Nivel	Clave Componente	Resumen Narrativo
Actividad	B3-10 ²	Implementar programas académicos para la formación de profesionales de otras ramas de la salud

Datos del Indicador

Denominación	Método de cálculo
Total de Profesionales de otras ramas de la salud en el Hospital Civil de Guadalajara en formación	(Estudiantes de otras ramas de la salud que cursan algún programa académico (Realizado) / Estudiantes de otras ramas de la salud que cursan algún programa académico (Programado))*100

Descripción del Indicador
 Este indicador refleja el porcentaje alcanzado, respecto a la meta, de estudiantes de otras ramas de la salud (no médicos) que cursan algún programa académico en el Hospital Civil de Guadalajara

Tipo de Indicador	Gestión	Dimensión del Indicador	Calidad	Año de Medición del Resultado	2018
Cobertura	Estatatal	Frecuencia de Medición	Mensual		

Parámetros de semaforización						Meta Institucional	Meta Valor	Unidad de medida (meta valor)	Desagregado meta valor por género	
0	50.00	50.01	90.00	90.01	130	100%	735	Estudiante	hombre	mujer
									No disponible	No disponible
						Sentido del Indicador	Línea Base (meta valor)	Año (Línea base)	Tipo de Acumulación	
						Ascendente	730	2017	Promedio	

Resultados

Valor Programado	735.00	Avance de la Meta (3er trimestre)	831.00	% Avance de la Meta (3er trimestre)	113.1%	Semáforo (3er trimestre)	
	Valor programado	Avance de la meta		Valor programado	Avance de la meta		
Enero	735.00	0.00	Julio	735.00	836.00		
Febrero	735.00	0.00	Agosto	735.00	891.00		
Marzo	735.00	877.00	Septiembre	735.00	1,020.00		
Abril	735.00	731.00	Octubre	735.00			
Mayo	735.00	731.00	Noviembre	735.00			
Junio	735.00	731.00	Diciembre	735.00			

Medios de verificación Estadísticas de la Institución

Observaciones

- 1 El presente documento despliega la información perteneciente a los indicadores estratégicos y gestión de aquellos Programas presupuestarios que proveen de bienes y servicios que generan valor público a la ciudadanía jalisciense.
- 2 Se muestra el número del Componente relacionado con el indicador.

GOBIERNO DEL ESTADO DE JALISCO
PRESUPUESTO DE EGRESOS PARA EL EJERCICIO FISCAL 2018

Ficha Técnica de Indicador

Sistema de Evaluación del Desempeño (SED)

Gobierno del Estado de Jalisco

Seguimiento de Indicadores

Secretaría de Planeación,
Administración y Finanzas

Datos del Programa ¹

Prevención, Promoción, Atención y Formación en Salud para Proporcionar Servicios Integrales de Segundo y Tercer nivel a la Población de la Región Centro del Estado de Jalisco.

Eje: Equidad de oportunidades

Tema Central: Salud

¿Quién gasta?

05	Unidad Presupuestal	017	Unidad Responsable	00162	Unidad Ejecutora del Gasto
	Secretaría de Salud Jalisco		O.P.D. Hospital Civil de Guadalajara		O.P.D. Hospital Civil de Guadalajara

¿Para qué se gasta?

Finalidad	Función	Subfunción
Desarrollo Social	Salud	Prestación de Servicios de Salud a la Persona

Objetivos

Nivel	Clave Componente	Resumen Narrativo
Actividad	B3-11 ²	Fomentar las publicaciones científicas

Datos del Indicador

Denominación	Método de cálculo
Total de Publicaciones realizadas	(Artículos científicos, libros y capítulos en libros publicados (Realizado) / Artículos científicos, libros y capítulos en libros publicados (Programado))*100

Descripción del Indicador
 Este indicador refleja el porcentaje alcanzado, respecto a la meta, de artículos científicos, libros y capítulos en libros publicados por personal de la institución

Tipo de Indicador	Gestión	Dimensión del Indicador	Calidad	Año de Medición del Resultado	2018
Cobertura	Estatal	Frecuencia de Medición	Trimestral		

Desagregado meta valor por género

Parámetros de semaforización		Meta Institucional	Meta Valor	Unidad de medida (meta valor)	Hombre	Mujer
0	50.00	100%	40	Artículo publicado	No disponible	No disponible
50.01	90.00	Sentido del Indicador	Línea Base (meta valor)	Año (Línea base)	Tipo de Acumulación	
90.01	130	Ascendente	34	2016	Suma	

Resultados

Valor Programado	0.00	Avance de la Meta (3er trimestre)	N.D.	% Avance de la Meta (3er trimestre)	N.D.	Semáforo (3er trimestre)	
		Valor programado	Avance de la meta		Valor programado	Avance de la meta	
Enero	N.P.	N.D.		Julio	N.P.	N.D.	
Febrero	N.P.	N.D.		Agosto	N.P.	N.D.	
Marzo	0.00	N.D.		Septiembre	0.00	N.D.	
Abril	N.P.	N.D.		Octubre	N.P.		
Mayo	N.P.	N.D.		Noviembre	40.00		
Junio	0.00	N.D.		Diciembre	N.P.		

Medios de verificación Estadísticas de la Institución

Observaciones

- El presente documento despliega la información perteneciente a los indicadores estratégicos y gestión de aquellos Programas presupuestarios que proveen de bienes y servicios que generan valor público a la ciudadanía jalisciense.
- Se muestra el número del Componente relacionado con el indicador.

GOBIERNO DEL ESTADO DE JALISCO
PRESUPUESTO DE EGRESOS PARA EL EJERCICIO FISCAL 2018

Ficha Técnica de Indicador

Sistema de Evaluación del Desempeño (SED)

Gobierno del Estado de Jalisco

Seguimiento de Indicadores

Secretaría de Planeación,
Administración y Finanzas

Datos del Programa ¹

Prevención, Promoción, Atención y Formación en Salud para Proporcionar Servicios Integrales de Segundo y Tercer nivel a la Población de la Región Centro del Estado de Jalisco.

Eje: Equidad de oportunidades

Tema Central: Salud

¿Quién gasta?

05	Unidad Presupuestal	017	Unidad Responsable	00162	Unidad Ejecutora del Gasto
	Secretaría de Salud Jalisco		O.P.D. Hospital Civil de Guadalajara		O.P.D. Hospital Civil de Guadalajara

¿Para qué se gasta?

Finalidad	Función	Subfunción
Desarrollo Social	Salud	Prestación de Servicios de Salud a la Persona

Objetivos

Nivel	Clave Componente	Resumen Narrativo
Actividad	B3-09 ²	Implementar programas académicos para la formación de médicos especialistas y subespecialistas

Datos del Indicador

Denominación	Método de cálculo
Total de Médicos Especialistas y Subespecialistas en el Hospital Civil de Guadalajara en formación	(Médicos especialistas y subespecialistas en formación (Realizado) / Médicos especialistas y subespecialistas en formación (Programado))*100

Descripción del Indicador
Este indicador refleja el porcentaje alcanzado, respecto a la meta, de médicos en formación (residentes) de especialidad, subespecialidad o adiestramiento en el Hospital

Tipo de Indicador	Gestión	Dimensión del Indicador	Calidad	Año de Medición del Resultado	2018
Cobertura	Estatal	Frecuencia de Medición	Trimestral		

Desagregado meta valor por género

Parámetros de semaforización		Meta Institucional	Meta Valor	Unidad de medida (meta valor)	Hombre	Mujer
0	50.00	100%	703	Estudiante	No disponible	No disponible
		Sentido del Indicador	Línea Base (meta valor)	Año (Línea base)	Tipo de Acumulación	
		Ascendente	700	2016	Promedio	

Resultados

Valor Programado	0.00	Avance de la Meta (3er trimestre)	N.D.	% Avance de la Meta (3er trimestre)	N.D.	Semáforo (3er trimestre)	
	Valor programado	Avance de la meta		Valor programado	Avance de la meta		
Enero	N.P.	N.D.	Julio	N.P.	N.D.		
Febrero	N.P.	N.D.	Agosto	N.P.	N.D.		
Marzo	0.00	N.D.	Septiembre	0.00	N.D.		
Abril	N.P.	N.D.	Octubre	N.P.			
Mayo	N.P.	N.D.	Noviembre	703.00			
Junio	0.00	N.D.	Diciembre	N.P.			

Medios de verificación Estadísticas de la Institución

Observaciones

- El presente documento despliega la información perteneciente a los indicadores estratégicos y gestión de aquellos Programas presupuestarios que proveen de bienes y servicios que generan valor público a la ciudadanía jalisciense.
- Se muestra el número del Componente relacionado con el indicador.

GOBIERNO DEL ESTADO DE JALISCO
PRESUPUESTO DE EGRESOS PARA EL EJERCICIO FISCAL 2018

Ficha Técnica de Indicador

Sistema de Evaluación del Desempeño (SED)

Gobierno del Estado de Jalisco

Seguimiento de Indicadores

Secretaría de Planeación,
Administración y Finanzas

Datos del Programa ¹

Atención especializada a pacientes con cáncer

Eje: Equidad de oportunidades

Tema Central: Salud

¿Quién gasta?

05	Unidad Presupuestal	018	Unidad Responsable	00163	Unidad Ejecutora del Gasto
Secretaría de Salud Jalisco		Instituto Jalisciense de Cancerología		Instituto Jalisciense de Cancerología	

¿Para qué se gasta?

Finalidad	Función	Subfunción
Desarrollo Social	Salud	Prestación de Servicios de Salud a la Persona

Objetivos

Nivel	Clave Componente	Resumen Narrativo
Fin		Contribuir a brindar atención especializada con el objetivo de diagnosticar neoplasias malignas en pacientes mediante la consulta y procedimientos especializados.

Datos del Indicador

Denominación	Método de cálculo
Total de consultas externas especializadas para diagnosticar neoplasia maligna	$(\text{Consulta otorgadas (Realizado)} / \text{Consulta otorgadas (Programado)}) * 100$

Descripción del Indicador
 Número de consultas externas especializadas a los pacientes con el objetivo de diagnosticar neoplasias malignas

Tipo de Indicador	Estratégico	Dimensión del Indicador	Eficacia	Año de Medición del Resultado	2018
Cobertura	Estatal	Frecuencia de Medición	Mensual		

Parámetros de semaforización						Meta Institucional	Meta Valor	Unidad de medida (meta valor)	Desagregado meta valor por género	
0	30.00	30.01	70.00	70.01	130	100%	60,934	Consulta	Hombre	Mujer
									No disponible	No disponible
						Sentido del Indicador	Línea Base (meta valor)	Año (Línea base)	Tipo de Acumulación	
						Ascendente	60,934	2016	Suma	

Resultados

Valor Programado	45,701.00	Avance de la Meta (3er trimestre)	29,367.00	% Avance de la Meta (3er trimestre)	64.3%	Semáforo (3er trimestre)	
	Valor programado	Avance de la meta		Valor programado	Avance de la meta		
Enero	5,078.00	5,156.00	Julio	5,078.00	4.00		
Febrero	5,078.00	4,641.00	Agosto	5,078.00	4.00		
Marzo	5,077.00	4,738.00	Septiembre	5,078.00	4.00		
Abril	5,078.00	4,720.00	Octubre	5,078.00			
Mayo	5,078.00	5,203.00	Noviembre	5,078.00			
Junio	5,078.00	4,897.00	Diciembre	5,077.00			

Medios de verificación Bitácora de consultas otorgadas del IJC

Observaciones

- El presente documento despliega la información perteneciente a los indicadores estratégicos y gestión de aquellos Programas presupuestarios que proveen de bienes y servicios que generan valor público a la ciudadanía jalisciense.
- Se muestra el número del Componente relacionado con el indicador.

GOBIERNO DEL ESTADO DE JALISCO
PRESUPUESTO DE EGRESOS PARA EL EJERCICIO FISCAL 2018

Ficha Técnica de Indicador

Sistema de Evaluación del Desempeño (SED)

Gobierno del Estado de Jalisco

Seguimiento de Indicadores

Secretaría de Planeación,
Administración y Finanzas

Datos del Programa ¹

Atención especializada a pacientes con cáncer

Eje: Equidad de oportunidades

Tema Central: Salud

¿Quién gasta?

05	Unidad Presupuestal	018	Unidad Responsable	00163	Unidad Ejecutora del Gasto
Secretaría de Salud Jalisco		Instituto Jalisciense de Cancerología		Instituto Jalisciense de Cancerología	

¿Para qué se gasta?

Finalidad	Función	Subfunción
Desarrollo Social	Salud	Prestación de Servicios de Salud a la Persona

Objetivos

Nivel	Clave Componente	Resumen Narrativo
Propósito		Los pacientes Jaliscienses a partir de los 17 años en las diferentes modalidades de tratamiento del cáncer, reciben atención especializada ²

Datos del Indicador

Denominación	Método de cálculo	
Total de consulta externa.	$(\text{Consulta externa (Realizado)} / \text{Consulta externa (Programado)}) * 100$	
Descripción del Indicador		
Este indicador muestra el número de personas que asiten a consulta externa especializada, pacientes con el objetivo de diagnosticar neoplasias malignas		
Tipo de Indicador	Dimensión del Indicador	Año de Medición del Resultado
Estratégico	Eficacia	2018
Cobertura	Frecuencia de Medición	
Estatal	Mensual	

Desagregado meta valor por género

Parámetros de semaforización						Meta Institucional	Meta Valor	Unidad de medida (meta valor)	Hombre	Mujer
0	30.00	30.01	70.00	70.01	130	100%	60,934	Consulta	No disponible	No disponible
						Sentido del Indicador	Línea Base (meta valor)	Año (Línea base)	Tipo de Acumulación	
						Ascendente	60,934	2016	Suma	

Resultados

Valor Programado	45,701.00	Avance de la Meta (3er trimestre)	43,681.00	% Avance de la Meta (3er trimestre)	95.6%	Semáforo (3er trimestre)	
	Valor programado	Avance de la meta		Valor programado	Avance de la meta		
Enero	5,078.00	5,156.00	Julio	5,078.00	4.00		
Febrero	5,078.00	4,641.00	Agosto	5,078.00	4.00		
Marzo	5,077.00	4,738.00	Septiembre	5,078.00	14,318.00		
Abril	5,078.00	4,720.00	Octubre	5,078.00			
Mayo	5,078.00	5,203.00	Noviembre	5,078.00			
Junio	5,078.00	4,897.00	Diciembre	5,077.00			

Medios de verificación Bitácora de consultas otorgadas en el Instituto Jalisciense de cancerología

Observaciones

- El presente documento despliega la información perteneciente a los indicadores estratégicos y gestión de aquellos Programas presupuestarios que proveen de bienes y servicios que generan valor público a la ciudadanía jalisciense.
- Se muestra el número del Componente relacionado con el indicador.

GOBIERNO DEL ESTADO DE JALISCO
PRESUPUESTO DE EGRESOS PARA EL EJERCICIO FISCAL 2018

Ficha Técnica de Indicador

Sistema de Evaluación del Desempeño (SED)

Gobierno del Estado de Jalisco

Seguimiento de Indicadores

Secretaría de Planeación,
Administración y Finanzas

Datos del Programa ¹

Atención especializada a pacientes con cáncer

Eje: Equidad de oportunidades

Tema Central: Salud

¿Quién gasta?

05	Unidad Presupuestal	018	Unidad Responsable	00163	Unidad Ejecutora del Gasto
Secretaría de Salud Jalisco		Instituto Jalisciense de Cancerología		Instituto Jalisciense de Cancerología	

¿Para qué se gasta?

Finalidad	Función	Subfunción
Desarrollo Social	Salud	Prestación de Servicios de Salud a la Persona

Objetivos

Nivel	Clave Componente	Resumen Narrativo
Componente	01 ²	Estudios realizados para el diagnóstico de cáncer.

Datos del Indicador

Denominación	Método de cálculo
Total de consulta externa..	(Consultas otorgadas..... (Realizado) / Consultas otorgadas..... (Programado))*100

Descripción del Indicador
 Este indicador muestra el número de consulta externa que se proporciona especializada a los pacientes con el objetivo de diagnosticar neoplasias malignas

Tipo de Indicador	Gestión	Dimensión del Indicador	Eficacia	Año de Medición del Resultado	2018
Cobertura	Estatad	Frecuencia de Medición	Mensual		

Parámetros de semaforización	Desagregado meta valor por género	
	Hombre	Mujer
0	No disponible	No disponible
30.00		
30.01		
70.00		
70.01		
130		

Meta Institucional	Meta Valor	Unidad de medida (meta valor)
100%	60,934	Consulta
Sentido del Indicador	Línea Base (meta valor)	Año (Línea base)
Ascendente	60,934	2016
		Tipo de Acumulación
		Suma

Resultados

Valor Programado	45,701.00	Avance de la Meta (3er trimestre)	43,681.00	% Avance de la Meta (3er trimestre)	95.6%	Semáforo (3er trimestre)	
------------------	-----------	-----------------------------------	-----------	-------------------------------------	-------	--------------------------	--

	Valor programado	Avance de la meta		Valor programado	Avance de la meta
Enero	5,078.00	5,156.00	Julio	5,078.00	4.00
Febrero	5,078.00	4,641.00	Agosto	5,078.00	4.00
Marzo	5,077.00	4,738.00	Septiembre	5,078.00	14,318.00
Abril	5,078.00	4,720.00	Octubre	5,078.00	
Mayo	5,078.00	5,203.00	Noviembre	5,078.00	
Junio	5,078.00	4,897.00	Diciembre	5,077.00	

Medios de verificación: Consultas Otorgadas

Observaciones:

1 El presente documento despliega la información perteneciente a los indicadores estratégicos y gestión de aquellos Programas presupuestarios que proveen de bienes y servicios que generan valor público a la ciudadanía jalisciense.

2 Se muestra el número del Componente relacionado con el indicador.

GOBIERNO DEL ESTADO DE JALISCO
PRESUPUESTO DE EGRESOS PARA EL EJERCICIO FISCAL 2018

Ficha Técnica de Indicador

Sistema de Evaluación del Desempeño (SED)

Gobierno del Estado de Jalisco

Seguimiento de Indicadores

Secretaría de Planeación,
Administración y Finanzas

Datos del Programa ¹

Atención especializada a pacientes con cáncer

Eje: Equidad de oportunidades

Tema Central: Salud

¿Quién gasta?

05	Unidad Presupuestal	018	Unidad Responsable	00163	Unidad Ejecutora del Gasto
Secretaría de Salud Jalisco		Instituto Jalisciense de Cancerología		Instituto Jalisciense de Cancerología	

¿Para qué se gasta?

Finalidad	Función	Subfunción
Desarrollo Social	Salud	Prestación de Servicios de Salud a la Persona

Objetivos

Nivel	Clave Componente	Resumen Narrativo
Actividad	01-01 ²	Registro de Expedientes de Consulta de Primera Vez

Datos del Indicador

Denominación	Método de cálculo
Total de consulta de primera vez	$(\text{Consultas otorgadas (Realizado)} / \text{Consultas otorgadas (Programado)}) * 100$

Descripción del Indicador
Número de consultas y registro de expedientes de consulta de primera vez

Tipo de Indicador	Gestión	Dimensión del Indicador	Eficacia	Año de Medición del Resultado	2018
Cobertura	Estatal	Frecuencia de Medición	Mensual		

Parámetros de semaforización	Meta Institucional	Meta Valor	Unidad de medida (meta valor)	Desagregado meta valor por género	
				Hombre	Mujer
0 30.00 30.01 70.00 70.01 130	100%	4,700	Consulta	No disponible	No disponible
	Sentido del Indicador	Línea Base (meta valor)	Año (Línea base)	Tipo de Acumulación	
	Ascendente	4,700	2016	Suma	

Resultados

Valor Programado	3,525.00	Avance de la Meta (3er trimestre)	2,842.00	% Avance de la Meta (3er trimestre)	80.6%	Semáforo (3er trimestre)	
	Valor programado	Avance de la meta		Valor programado	Avance de la meta		
Enero	391.00	305.00	Julio	392.00	280.00		
Febrero	392.00	288.00	Agosto	392.00	325.00		
Marzo	391.00	370.00	Septiembre	392.00	270.00		
Abril	391.00	354.00	Octubre	392.00			
Mayo	392.00	344.00	Noviembre	392.00			
Junio	392.00	306.00	Diciembre	391.00			

Medios de verificación	Consultas Otorgadas
Observaciones	

- 1 El presente documento despliega la información perteneciente a los indicadores estratégicos y gestión de aquellos Programas presupuestarios que proveen de bienes y servicios que generan valor público a la ciudadanía jalisciense.
- 2 Se muestra el número del Componente relacionado con el indicador.

GOBIERNO DEL ESTADO DE JALISCO
PRESUPUESTO DE EGRESOS PARA EL EJERCICIO FISCAL 2018

Ficha Técnica de Indicador

Sistema de Evaluación del Desempeño (SED)

Gobierno del Estado de Jalisco

Seguimiento de Indicadores

Secretaría de Planeación,
Administración y Finanzas

Datos del Programa ¹

Atención especializada a pacientes con cáncer

Eje: Equidad de oportunidades

Tema Central: Salud

¿Quién gasta?

05	Unidad Presupuestal	018	Unidad Responsable	00163	Unidad Ejecutora del Gasto
Secretaría de Salud Jalisco		Instituto Jalisciense de Cancerología		Instituto Jalisciense de Cancerología	

¿Para qué se gasta?

Finalidad	Función	Subfunción
Desarrollo Social	Salud	Prestación de Servicios de Salud a la Persona

Objetivos

Nivel	Clave Componente	Resumen Narrativo
Actividad	01-02 ²	Se proporciona Consulta Externa Especializada subsecuente a los pacientes con el objetivo de diagnosticar neoplasias malignas.

Datos del Indicador

Denominación	Método de cálculo
Total de consultas subsecuentes	$(\text{Consultas otorgadas. (Realizado)} / \text{Consultas otorgadas. (Programado)}) * 100$

Descripción del Indicador
Este indicador mide el número de consultas externas especializadas subsecuentes a los pacientes con el objetivo de diagnosticar neoplasias malignas.

Tipo de Indicador	Gestión	Dimensión del Indicador	Eficacia	Año de Medición del Resultado	2018
Cobertura	Estatal	Frecuencia de Medición	Mensual		

Parámetros de semaforización						Meta Institucional	Meta Valor	Unidad de medida (meta valor)	Desagregado meta valor por género	
0	30.00	30.01	70.00	70.01	130	100%	56,234	Consulta	Hombre	Mujer
						Sentido del Indicador	Línea Base (meta valor)	Año (Línea base)	Tipo de Acumulación	
						Ascendente	56,234	2016	Suma	

Resultados

Valor Programado	42,176.00	Avance de la Meta (3er trimestre)	27,400.00	% Avance de la Meta (3er trimestre)	65.0%	Semáforo (3er trimestre)	
	Valor programado	Avance de la meta		Valor programado	Avance de la meta		
Enero	4,686.00	4,851.00	Julio	4,687.00	4.00		
Febrero	4,687.00	4,353.00	Agosto	4,686.00	4.00		
Marzo	4,686.00	4,368.00	Septiembre	4,686.00	4.00		
Abril	4,686.00	4,366.00	Octubre	4,686.00			
Mayo	4,686.00	4,859.00	Noviembre	4,686.00			
Junio	4,686.00	4,591.00	Diciembre	4,686.00			

Medios de verificación Consultas Otorgadas

Observaciones

- El presente documento despliega la información perteneciente a los indicadores estratégicos y gestión de aquellos Programas presupuestarios que proveen de bienes y servicios que generan valor público a la ciudadanía jalisciense.
- Se muestra el número del Componente relacionado con el indicador.

GOBIERNO DEL ESTADO DE JALISCO
PRESUPUESTO DE EGRESOS PARA EL EJERCICIO FISCAL 2018

Ficha Técnica de Indicador

Sistema de Evaluación del Desempeño (SED)

Gobierno del Estado de Jalisco

Seguimiento de Indicadores

Secretaría de Planeación,
Administración y Finanzas

Datos del Programa ¹

Atención especializada a pacientes con cáncer

Eje: Equidad de oportunidades

Tema Central: Salud

¿Quién gasta?

05	Unidad Presupuestal	018	Unidad Responsable	00163	Unidad Ejecutora del Gasto
Secretaría de Salud Jalisco		Instituto Jalisciense de Cancerología		Instituto Jalisciense de Cancerología	

¿Para qué se gasta?

Finalidad	Función	Subfunción
Desarrollo Social	Salud	Prestación de Servicios de Salud a la Persona

Objetivos

Nivel	Clave Componente	Resumen Narrativo
Actividad	01-03 ²	Exámenes mediante Colposcopias

Datos del Indicador

Denominación	Método de cálculo
Total de exámenes de colposcopias	(Exámenes de colposcopias realizadas (Realizado) / Exámenes de colposcopias realizadas (Programado))*100

Descripción del Indicador
Suma de exámenes mediante colposcopias

Tipo de Indicador	Gestión	Dimensión del Indicador	Eficacia	Año de Medición del Resultado	2018
Cobertura	Estatal	Frecuencia de Medición	Mensual		

Parámetros de semaforización						Meta Institucional	Meta Valor	Unidad de medida (meta valor)	Desagregado meta valor por género	
0	30.00	30.01	70.00	70.01	130	100%	5,064	Examen	Hombre	Mujer
									No disponible	No disponible
						Sentido del Indicador	Línea Base (meta valor)	Año (Línea base)	Tipo de Acumulación	
						Ascendente	5,064	2016	Suma	

Resultados

Valor Programado	3,798.00	Avance de la Meta (3er trimestre)	2,938.00	% Avance de la Meta (3er trimestre)	77.4%	Semáforo (3er trimestre)	
	Valor programado	Avance de la meta		Valor programado	Avance de la meta		
Enero	422.00	360.00	Julio	422.00	294.00		
Febrero	422.00	313.00	Agosto	422.00	320.00		
Marzo	422.00	305.00	Septiembre	422.00	243.00		
Abril	422.00	321.00	Octubre	422.00			
Mayo	422.00	412.00	Noviembre	422.00			
Junio	422.00	370.00	Diciembre	422.00			

Medios de verificación: Colposcopias realizadas

Observaciones:

- El presente documento despliega la información perteneciente a los indicadores estratégicos y gestión de aquellos Programas presupuestarios que proveen de bienes y servicios que generan valor público a la ciudadanía jalisciense.
- Se muestra el número del Componente relacionado con el indicador.

GOBIERNO DEL ESTADO DE JALISCO
PRESUPUESTO DE EGRESOS PARA EL EJERCICIO FISCAL 2018

Ficha Técnica de Indicador

Sistema de Evaluación del Desempeño (SED)

Gobierno del Estado de Jalisco

Seguimiento de Indicadores

Secretaría de Planeación,
Administración y Finanzas

Datos del Programa ¹

Atención especializada a pacientes con cáncer

Eje: Equidad de oportunidades

Tema Central: Salud

¿Quién gasta?

05	Unidad Presupuestal	018	Unidad Responsable	00163	Unidad Ejecutora del Gasto
Secretaría de Salud Jalisco		Instituto Jalisciense de Cancerología		Instituto Jalisciense de Cancerología	

¿Para qué se gasta?

Finalidad	Función	Subfunción
Desarrollo Social	Salud	Prestación de Servicios de Salud a la Persona

Objetivos

Nivel	Clave Componente	Resumen Narrativo
Actividad	01-04 ²	Apoyo diagnóstico y tratamiento mediante Nasolaringoendoscopias

Datos del Indicador

Denominación	Método de cálculo
Total de estudios de nasolaringoendoscopias realizadas	(Estudios de nasolaringoendoscopias (Realizado) / Estudios de nasolaringoendoscopias (Programado))*100

Descripción del Indicador
Este indicador se refiere a la suma de estudios de apoyo de diagnóstico y tratamiento mediante Nasolaringoendoscopias

Tipo de Indicador	Gestión	Dimensión del Indicador	Eficacia	Año de Medición del Resultado	2018
Cobertura	Estatal	Frecuencia de Medición	Mensual		

Parámetros de semaforización						Meta Institucional	Meta Valor	Unidad de medida (meta valor)	Desagregado meta valor por género	
0	30.00	30.01	70.00	70.01	130	100%	300	Estudio	No disponible	No disponible
						Sentido del Indicador	Línea Base (meta valor)	Año (Línea base)	Tipo de Acumulación	
						Ascendente	300	2016	Suma	

Resultados

Valor Programado	225.00	Avance de la Meta (3er trimestre)	207.00	% Avance de la Meta (3er trimestre)	92.0%	Semáforo (3er trimestre)	
	Valor programado	Avance de la meta		Valor programado	Avance de la meta		
Enero	25.00	20.00	Julio	25.00	20.00		
Febrero	25.00	19.00	Agosto	25.00	26.00		
Marzo	25.00	26.00	Septiembre	25.00	16.00		
Abril	25.00	28.00	Octubre	25.00			
Mayo	25.00	31.00	Noviembre	25.00			
Junio	25.00	21.00	Diciembre	25.00			

Medios de verificación Nasolaringoendoscopias realizadas

Observaciones

- El presente documento despliega la información perteneciente a los indicadores estratégicos y gestión de aquellos Programas presupuestarios que proveen de bienes y servicios que generan valor público a la ciudadanía jalisciense.
- Se muestra el número del Componente relacionado con el indicador.

GOBIERNO DEL ESTADO DE JALISCO
PRESUPUESTO DE EGRESOS PARA EL EJERCICIO FISCAL 2018

Ficha Técnica de Indicador

Sistema de Evaluación del Desempeño (SED)

Gobierno del Estado de Jalisco

Seguimiento de Indicadores

Secretaría de Planeación,
Administración y Finanzas

Datos del Programa ¹

Atención especializada a pacientes con cáncer

Eje: Equidad de oportunidades

Tema Central: Salud

¿Quién gasta?

05	Unidad Presupuestal	018	Unidad Responsable	00163	Unidad Ejecutora del Gasto
Secretaría de Salud Jalisco		Instituto Jalisciense de Cancerología		Instituto Jalisciense de Cancerología	

¿Para qué se gasta?

Finalidad	Función	Subfunción
Desarrollo Social	Salud	Prestación de Servicios de Salud a la Persona

Objetivos

Nivel	Clave Componente	Resumen Narrativo
Actividad	01-05 ²	Apoyo diagnóstico y tratamiento mediante Endoscopia

Datos del Indicador

Denominación	Método de cálculo
Total de estudios de endoscopias realizadas en servicio de gastroenterología en el periodo	$(\text{Estudios de endoscopias realizadas (Realizado)} / \text{Estudios de endoscopias realizadas (Programado)}) * 100$

Descripción del Indicador
Número de estudios de apoyo diagnóstico y tratamiento mediante endoscopia

Tipo de Indicador	Gestión	Dimensión del Indicador	Eficacia	Año de Medición del Resultado	2018
Cobertura	Estatal	Frecuencia de Medición	Mensual		

Parámetros de semaforización						Meta Institucional	Meta Valor	Unidad de medida (meta valor)	Desagregado meta valor por género	
0	30.00	30.01	70.00	70.01	130	100%	349	Estudio	Hombre	Mujer
									No disponible	No disponible
						Sentido del Indicador	Línea Base (meta valor)	Año (Línea base)	Tipo de Acumulación	
						Ascendente	349	2016	Suma	

Resultados

Valor Programado	262.00	Avance de la Meta (3er trimestre)	312.00	% Avance de la Meta (3er trimestre)	119.1%	Semáforo (3er trimestre)	
	Valor programado	Avance de la meta		Valor programado	Avance de la meta		
Enero	29.00	40.00	Julio	29.00	43.00		
Febrero	30.00	16.00	Agosto	29.00	18.00		
Marzo	29.00	37.00	Septiembre	29.00	33.00		
Abril	29.00	39.00	Octubre	29.00			
Mayo	29.00	42.00	Noviembre	29.00			
Junio	29.00	44.00	Diciembre	29.00			

Medios de verificación | Reporte de endoscopias realizadas

Observaciones |

- El presente documento despliega la información perteneciente a los indicadores estratégicos y gestión de aquellos Programas presupuestarios que proveen de bienes y servicios que generan valor público a la ciudadanía jalisciense.
- Se muestra el número del Componente relacionado con el indicador.

GOBIERNO DEL ESTADO DE JALISCO
PRESUPUESTO DE EGRESOS PARA EL EJERCICIO FISCAL 2018

Ficha Técnica de Indicador

Sistema de Evaluación del Desempeño (SED)

Gobierno del Estado de Jalisco

Seguimiento de Indicadores

Secretaría de Planeación,
Administración y Finanzas

Datos del Programa ¹

Atención especializada a pacientes con cáncer

Eje: Equidad de oportunidades

Tema Central: Salud

¿Quién gasta?

05	Unidad Presupuestal	018	Unidad Responsable	00163	Unidad Ejecutora del Gasto
Secretaría de Salud Jalisco		Instituto Jalisciense de Cancerología		Instituto Jalisciense de Cancerología	

¿Para qué se gasta?

Finalidad	Función	Subfunción
Desarrollo Social	Salud	Prestación de Servicios de Salud a la Persona

Objetivos

Nivel	Clave Componente	Resumen Narrativo
Actividad	01-06 ²	Realización de exámenes mediante mastografías

Datos del Indicador

Denominación	Método de cálculo
Total de estudios de mastografías otorgados	(Estudios de mastografías Otorgadas (Realizado) / Estudios de mastografías Otorgadas (Programado))*100

Descripción del Indicador
Suma de estudios mediante mastografías realizados/ otorgados

Tipo de Indicador	Gestión	Dimensión del Indicador	Eficacia	Año de Medición del Resultado	2018
Cobertura	Estatal	Frecuencia de Medición	Mensual		

Parámetros de semaforización						Meta Institucional	Meta Valor	Unidad de medida (meta valor)	Desagregado meta valor por género	
0	30.00	30.01	70.00	70.01	130	100%	3,300	Estudio	Hombre	Mujer
									No disponible	No disponible
						Sentido del Indicador	Línea Base (meta valor)	Año (Línea base)	Tipo de Acumulación	
						Ascendente	3,300	2016	Suma	

Resultados

Valor Programado	2,475.00	Avance de la Meta (3er trimestre)	2,060.00	% Avance de la Meta (3er trimestre)	83.2%	Semáforo (3er trimestre)	
	Valor programado	Avance de la meta		Valor programado	Avance de la meta		
Enero	275.00	313.00	Julio	275.00	61.00		
Febrero	275.00	299.00	Agosto	275.00	0.00		
Marzo	275.00	321.00	Septiembre	275.00	0.00		
Abril	275.00	357.00	Octubre	275.00			
Mayo	275.00	342.00	Noviembre	275.00			
Junio	275.00	367.00	Diciembre	275.00			

Medios de verificación Mastografías Otorgadas

Observaciones

- El presente documento despliega la información perteneciente a los indicadores estratégicos y gestión de aquellos Programas presupuestarios que proveen de bienes y servicios que generan valor público a la ciudadanía jalisciense.
- Se muestra el número del Componente relacionado con el indicador.

GOBIERNO DEL ESTADO DE JALISCO
PRESUPUESTO DE EGRESOS PARA EL EJERCICIO FISCAL 2018

Ficha Técnica de Indicador

Sistema de Evaluación del Desempeño (SED)

Gobierno del Estado de Jalisco

Seguimiento de Indicadores

Secretaría de Planeación,
Administración y Finanzas

Datos del Programa ¹

Atención especializada a pacientes con cáncer

Eje: Equidad de oportunidades

Tema Central: Salud

¿Quién gasta?

05	Unidad Presupuestal	018	Unidad Responsable	00163	Unidad Ejecutora del Gasto
Secretaría de Salud Jalisco		Instituto Jalisciense de Cancerología		Instituto Jalisciense de Cancerología	

¿Para qué se gasta?

Finalidad	Función	Subfunción
Desarrollo Social	Salud	Prestación de Servicios de Salud a la Persona

Objetivos

Nivel	Clave Componente	Resumen Narrativo
Actividad	01-07 ²	Realización de exámenes mediante ecosonogramas

Datos del Indicador

Denominación	Método de cálculo
Total de estudios de ecosonogramas realizados	$(\text{Estudios de ecosonogramas otorgados (Realizado)} / \text{Estudios de ecosonogramas otorgados (Programado)}) * 100$

Descripción del Indicador
Suma de estudios, mediante ecosonogramas

Tipo de Indicador	Gestión	Dimensión del Indicador	Eficacia	Año de Medición del Resultado	2018
Cobertura	Estatal	Frecuencia de Medición	Mensual		

Parámetros de semaforización						Meta Institucional	Meta Valor	Unidad de medida (meta valor)	Desagregado meta valor por género	
0	30.00	30.01	70.00	70.01	130	100%	3,300	Estudio	Hombre	Mujer
						Sentido del Indicador	Línea Base (meta valor)	Año (Línea base)	Tipo de Acumulación	
						Ascendente	3,300	2016	Suma	

Resultados

Valor Programado	2,475.00	Avance de la Meta (3er trimestre)	3,017.00	% Avance de la Meta (3er trimestre)	121.9%	Semáforo (3er trimestre)	
	Valor programado	Avance de la meta		Valor programado	Avance de la meta		
Enero	275.00	386.00	Julio	275.00	74.00		
Febrero	275.00	389.00	Agosto	275.00	282.00		
Marzo	275.00	370.00	Septiembre	275.00	213.00		
Abril	275.00	469.00	Octubre	275.00			
Mayo	275.00	426.00	Noviembre	275.00			
Junio	275.00	408.00	Diciembre	275.00			

Medios de verificación Ecosonogramas Otorgados

Observaciones

- El presente documento despliega la información perteneciente a los indicadores estratégicos y gestión de aquellos Programas presupuestarios que proveen de bienes y servicios que generan valor público a la ciudadanía jalisciense.
- Se muestra el número del Componente relacionado con el indicador.

GOBIERNO DEL ESTADO DE JALISCO
PRESUPUESTO DE EGRESOS PARA EL EJERCICIO FISCAL 2018

Ficha Técnica de Indicador

Sistema de Evaluación del Desempeño (SED)

Gobierno del Estado de Jalisco

Seguimiento de Indicadores

Secretaría de Planeación,
Administración y Finanzas

Datos del Programa ¹

Atención especializada a pacientes con cáncer

Eje: Equidad de oportunidades

Tema Central: Salud

¿Quién gasta?

05	Unidad Presupuestal	018	Unidad Responsable	00163	Unidad Ejecutora del Gasto
Secretaría de Salud Jalisco		Instituto Jalisciense de Cancerología		Instituto Jalisciense de Cancerología	

¿Para qué se gasta?

Finalidad	Función	Subfunción
Desarrollo Social	Salud	Prestación de Servicios de Salud a la Persona

Objetivos

Nivel	Clave Componente	Resumen Narrativo
Componente	02 ²	Tratamiento integral del paciente con cáncer otorgado.

Datos del Indicador

Denominación	Método de cálculo
Total informes de cirugías realizadas	$(\text{Informe de programación de cirugías realizadas (Realizado)} / \text{Informe de programación de cirugías realizadas (Programado)}) * 100$

Descripción del Indicador
Número de informes de cirugías realizadas

Tipo de Indicador	Gestión	Dimensión del Indicador	Eficacia	Año de Medición del Resultado	2018
Cobertura	Estatal	Frecuencia de Medición	Mensual		

Parámetros de semaforización						Meta Institucional	Meta Valor	Unidad de medida (meta valor)	Desagregado meta valor por género	
0	30.00	30.01	50.00	50.01	130	100%	3,150	Informe	Hombre	Mujer
									No disponible	No disponible
						Sentido del Indicador	Línea Base (meta valor)	Año (Línea base)	Tipo de Acumulación	
						Ascendente	3,150	2016	Suma	

Resultados

Valor Programado	2,364.00	Avance de la Meta (3er trimestre)	2,095.00	% Avance de la Meta (3er trimestre)	88.6%	Semáforo (3er trimestre)	
	Valor programado	Avance de la meta		Valor programado	Avance de la meta		
Enero	263.00	288.00	Julio	263.00	237.00		
Febrero	263.00	207.00	Agosto	262.00	199.00		
Marzo	263.00	230.00	Septiembre	262.00	214.00		
Abril	262.00	215.00	Octubre	262.00			
Mayo	263.00	256.00	Noviembre	262.00			
Junio	263.00	249.00	Diciembre	262.00			

Medios de verificación Hoja de informe de programación de cirugías realizadas.

Observaciones

- El presente documento despliega la información perteneciente a los indicadores estratégicos y gestión de aquellos Programas presupuestarios que proveen de bienes y servicios que generan valor público a la ciudadanía jalisciense.
- Se muestra el número del Componente relacionado con el indicador.

GOBIERNO DEL ESTADO DE JALISCO
PRESUPUESTO DE EGRESOS PARA EL EJERCICIO FISCAL 2018

Ficha Técnica de Indicador

Sistema de Evaluación del Desempeño (SED)

Gobierno del Estado de Jalisco

Seguimiento de Indicadores

Secretaría de Planeación,
Administración y Finanzas

Datos del Programa ¹

Atención especializada a pacientes con cáncer

Eje: Equidad de oportunidades

Tema Central: Salud

¿Quién gasta?

05	Unidad Presupuestal	018	Unidad Responsable	00163	Unidad Ejecutora del Gasto
Secretaría de Salud Jalisco		Instituto Jalisciense de Cancerología		Instituto Jalisciense de Cancerología	

¿Para qué se gasta?

Finalidad	Función	Subfunción
Desarrollo Social	Salud	Prestación de Servicios de Salud a la Persona

Objetivos


Nivel	Clave Componente	Resumen Narrativo
Actividad	02-01 ²	Realización de cirugías a pacientes como parte del tratamiento integral

Datos del Indicador


Denominación	Método de cálculo
Total de cirugías a pacientes con tratamiento integral	$(\text{Programación de cirugías (Realizado)} / \text{Programación de cirugías (Programado)}) * 100$

Descripción del Indicador
Número de informes de cirugías realizadas a pacientes como parte del tratamiento integral

Tipo de Indicador	Gestión	Dimensión del Indicador	Eficacia	Año de Medición del Resultado	2018
Cobertura	Estatal	Frecuencia de Medición	Mensual		

						Desagregado meta valor por género				
						Meta Institucional	Meta Valor	Unidad de medida (meta valor)	Hombre	Mujer
Parámetros de semaforización 0 30.00 30.01 70.00 70.01 130 						100%	3,150	Cirugía	No disponible	No disponible
						Sentido del Indicador	Línea Base (meta valor)	Año (Línea base)	Tipo de Acumulación	
						Ascendente	3,150	2016	Suma	

Resultados

Valor Programado	2,362.00	Avance de la Meta (3er trimestre)	2,045.00	% Avance de la Meta (3er trimestre)	86.6%	Semáforo (3er trimestre)	
	Valor programado	Avance de la meta		Valor programado	Avance de la meta		
Enero	262.00	238.00	Julio	262.00	237.00		
Febrero	263.00	207.00	Agosto	262.00	199.00		
Marzo	262.00	230.00	Septiembre	263.00	214.00		
Abril	263.00	215.00	Octubre	263.00			
Mayo	263.00	256.00	Noviembre	263.00			
Junio	262.00	249.00	Diciembre	262.00			

Medios de verificación: Hoja de informe de Programación de cirugías realizadas

Observaciones:

- El presente documento despliega la información perteneciente a los indicadores estratégicos y gestión de aquellos Programas presupuestarios que proveen de bienes y servicios que generan valor público a la ciudadanía jalisciense.
- Se muestra el número del Componente relacionado con el indicador.

GOBIERNO DEL ESTADO DE JALISCO
PRESUPUESTO DE EGRESOS PARA EL EJERCICIO FISCAL 2018

Ficha Técnica de Indicador

Sistema de Evaluación del Desempeño (SED)

Gobierno del Estado de Jalisco

Seguimiento de Indicadores

Secretaría de Planeación,
Administración y Finanzas

Datos del Programa ¹

Atención especializada a pacientes con cáncer

Eje: Equidad de oportunidades

Tema Central: Salud

¿Quién gasta?

05	Unidad Presupuestal	018	Unidad Responsable	00163	Unidad Ejecutora del Gasto
Secretaría de Salud Jalisco		Instituto Jalisciense de Cancerología		Instituto Jalisciense de Cancerología	

¿Para qué se gasta?

Finalidad	Función	Subfunción
Desarrollo Social	Salud	Prestación de Servicios de Salud a la Persona

Objetivos

Nivel	Clave Componente	Resumen Narrativo
Actividad	02-02 ²	Monitoreo de egresos Hospitalarios en las áreas de hospitalización del IJC

Datos del Indicador

Denominación	Método de cálculo
Total de egresos hospitalarios	(Registro de Hospitalización Diaria (Realizado) / Registro de Hospitalización Diaria (Programado))*100

Descripción del Indicador
 Este indicador mostrará la suma de egresos hospitalarios reportados en las áreas de hospitalización del IJC

Tipo de Indicador	Gestión	Dimensión del Indicador	Eficacia	Año de Medición del Resultado	2018
Cobertura	Estatal	Frecuencia de Medición	Mensual		

Parámetros de semaforización						Meta Institucional	Meta Valor	Unidad de medida (meta valor)	Desagregado meta valor por género	
0	30.00	30.01	70.00	70.01	130	100%	3,086	Registro	Homme	Mujer
									No disponible	No disponible
						Sentido del Indicador	Línea Base (meta valor)	Año (Línea base)	Tipo de Acumulación	
						Ascendente	3,086	2016	Suma	

Resultados

Valor Programado	2,314.00	Avance de la Meta (3er trimestre)	2,082.00	% Avance de la Meta (3er trimestre)	90.0%	Semáforo (3er trimestre)	
	Valor programado	Avance de la meta		Valor programado	Avance de la meta		
Enero	257.00	246.00	Julio	257.00	222.00		
Febrero	257.00	234.00	Agosto	257.00	243.00		
Marzo	257.00	265.00	Septiembre	258.00	215.00		
Abril	257.00	187.00	Octubre	258.00			
Mayo	257.00	235.00	Noviembre	257.00			
Junio	257.00	235.00	Diciembre	257.00			

Medios de verificación Registro de Hospitalización Diaria

Observaciones

- El presente documento despliega la información perteneciente a los indicadores estratégicos y gestión de aquellos Programas presupuestarios que proveen de bienes y servicios que generan valor público a la ciudadanía jalisciense.
- Se muestra el número del Componente relacionado con el indicador.

GOBIERNO DEL ESTADO DE JALISCO
PRESUPUESTO DE EGRESOS PARA EL EJERCICIO FISCAL 2018

Ficha Técnica de Indicador

Sistema de Evaluación del Desempeño (SED)

Gobierno del Estado de Jalisco

Seguimiento de Indicadores

Secretaría de Planeación,
Administración y Finanzas

Datos del Programa ¹

Atención especializada a pacientes con cáncer

Eje: Equidad de oportunidades

Tema Central: Salud

¿Quién gasta?

05	Unidad Presupuestal	018	Unidad Responsable	00163	Unidad Ejecutora del Gasto
Secretaría de Salud Jalisco		Instituto Jalisciense de Cancerología		Instituto Jalisciense de Cancerología	

¿Para qué se gasta?

Finalidad	Función	Subfunción
Desarrollo Social	Salud	Prestación de Servicios de Salud a la Persona

Objetivos

Nivel	Clave Componente	Resumen Narrativo
Actividad	02-03 ²	Otorgamiento de tratamientos al paciente mediante radiación en el área de cáncer.

Datos del Indicador

Denominación	Método de cálculo
Total de tratamientos a pacientes con radiación en el área con cáncer	$(\text{Tratamiento para el cáncer otorgados (Realizado)} / \text{Tratamiento para el cáncer otorgados (Programado)}) * 100$

Descripción del Indicador
Número de tratamientos otorgados al paciente mediante radiación en el área de cáncer

Tipo de Indicador	Gestión	Dimensión del Indicador	Eficacia	Año de Medición del Resultado	2018
Cobertura	Estatal	Frecuencia de Medición	Mensual		

Parámetros de semaforización						Meta Institucional	Meta Valor	Unidad de medida (meta valor)	Desagregado meta valor por género	
0	30.00	30.01	50.00	50.01	130	100%	1,500	Tratamiento	Hombre	Mujer
									No disponible	No disponible
						Sentido del Indicador	Línea Base (meta valor)	Año (Línea base)	Tipo de Acumulación	
						Ascendente	1,500	2016	Suma	

Resultados

Valor Programado	1,125.00	Avance de la Meta (3er trimestre)	2,328.00	% Avance de la Meta (3er trimestre)	206.9%	Semáforo (3er trimestre)	
	Valor programado	Avance de la meta		Valor programado	Avance de la meta		
Enero	125.00	66.00	Julio	125.00	110.00		
Febrero	125.00	135.00	Agosto	125.00	153.00		
Marzo	125.00	120.00	Septiembre	125.00	113.00		
Abril	125.00	137.00	Octubre	125.00			
Mayo	125.00	1,354.00	Noviembre	125.00			
Junio	125.00	140.00	Diciembre	125.00			

Medios de verificación: Hoja de Tratamiento

Observaciones:

- El presente documento despliega la información perteneciente a los indicadores estratégicos y gestión de aquellos Programas presupuestarios que proveen de bienes y servicios que generan valor público a la ciudadanía jalisciense.
- Se muestra el número del Componente relacionado con el indicador.

GOBIERNO DEL ESTADO DE JALISCO
PRESUPUESTO DE EGRESOS PARA EL EJERCICIO FISCAL 2018

Ficha Técnica de Indicador

Sistema de Evaluación del Desempeño (SED)

Gobierno del Estado de Jalisco

Seguimiento de Indicadores

Secretaría de Planeación,
Administración y Finanzas

Datos del Programa ¹

Atención especializada a pacientes con cáncer

Eje: Equidad de oportunidades

Tema Central: Salud

¿Quién gasta?

05	Unidad Presupuestal	018	Unidad Responsable	00163	Unidad Ejecutora del Gasto
Secretaría de Salud Jalisco		Instituto Jalisciense de Cancerología		Instituto Jalisciense de Cancerología	

¿Para qué se gasta?

Finalidad	Función	Subfunción
Desarrollo Social	Salud	Prestación de Servicios de Salud a la Persona

Objetivos

Nivel	Clave Componente	Resumen Narrativo
Actividad	02-04 ²	Aplicaciones de medicamentos antineoplásicos al paciente durante su tratamiento

Datos del Indicador

Denominación	Método de cálculo
Total de aplicaciones con quimioterapia	(Suma de tratamientos (Realizado) / Suma de tratamientos (Programado))*100

Descripción del Indicador
Aplicaciones de medicamentos antineoplásicos otorgados al paciente durante su tratamiento

Tipo de Indicador	Gestión	Dimensión del Indicador	Eficacia	Año de Medición del Resultado	2018
Cobertura	Estatad	Frecuencia de Medición	Mensual		

Parámetros de semaforización		Meta Institucional	Meta Valor	Unidad de medida (meta valor)	Desagregado meta valor por género	
0	30.00	100%	11,653	Tratamiento	Hombr	Mujer
		Sentido del Indicador	Línea Base (meta valor)	Año (Línea base)	No disponible	No disponible
		Ascendente	11,653	2016	Tipo de Acumulación	
					Suma	

Resultados

Valor Programado	8,740.00	Avance de la Meta (3er trimestre)	7,731.00	% Avance de la Meta (3er trimestre)	88.5%	Semáforo (3er trimestre)	
	Valor programado	Avance de la meta		Valor programado	Avance de la meta		
Enero	971.00	823.00	Julio	971.00	965.00		
Febrero	972.00	998.00	Agosto	971.00	1.00		
Marzo	971.00	911.00	Septiembre	971.00	961.00		
Abril	971.00	1,098.00	Octubre	971.00			
Mayo	971.00	1,011.00	Noviembre	971.00			
Junio	971.00	963.00	Diciembre	971.00			

Medios de verificación: Hoja de Tratamiento

Observaciones:

- El presente documento despliega la información perteneciente a los indicadores estratégicos y gestión de aquellos Programas presupuestarios que proveen de bienes y servicios que generan valor público a la ciudadanía jalisciense.
- Se muestra el número del Componente relacionado con el indicador.

GOBIERNO DEL ESTADO DE JALISCO
PRESUPUESTO DE EGRESOS PARA EL EJERCICIO FISCAL 2018

Ficha Técnica de Indicador

Sistema de Evaluación del Desempeño (SED)

Gobierno del Estado de Jalisco

Seguimiento de Indicadores

Secretaría de Planeación,
Administración y Finanzas

Datos del Programa ¹

Atención especializada a pacientes con cáncer

Eje: Equidad de oportunidades

Tema Central: Salud

¿Quién gasta?

05	Unidad Presupuestal	018	Unidad Responsable	00163	Unidad Ejecutora del Gasto
Secretaría de Salud Jalisco		Instituto Jalisciense de Cancerología		Instituto Jalisciense de Cancerología	

¿Para qué se gasta?

Finalidad	Función	Subfunción
Desarrollo Social	Salud	Prestación de Servicios de Salud a la Persona

Objetivos

Nivel	Clave Componente	Resumen Narrativo
Componente	03 ²	Rehabilitación otorgada a pacientes con cáncer.

Datos del Indicador

Denominación	Método de cálculo
Total de pacientes con cáncer rehabilitados por medio de consultas de atención multidisciplinaria con el cuidado del dolor, psicosocial y paliativos.	(Pacientes rehabilitados en clínica del dolor (Realizado) / Pacientes rehabilitados en clínica del dolor (Programado))*100

Descripción del Indicador
Atención especializada otorgada para mejorar la calidad de vida del paciente con cáncer, en etapas del tratamiento curativo y paliativo

Tipo de Indicador	Gestión	Dimensión del Indicador	Eficacia	Año de Medición del Resultado	2018
Cobertura	Estatal	Frecuencia de Medición	Mensual		

Parámetros de semaforización						Meta Institucional	Meta Valor	Unidad de medida (meta valor)	Desagregado meta valor por género	
0	30.00	30.01	50.00	50.01	130	100%	1,800	Paciente	Hombre	Mujer
									No disponible	No disponible
						Sentido del Indicador	Línea Base (meta valor)	Año (Línea base)	Tipo de Acumulación	
						Ascendente	1,800	2016	Suma	

Resultados

Valor Programado	1,350.00	Avance de la Meta (3er trimestre)	689.00	% Avance de la Meta (3er trimestre)	51.0%	Semáforo (3er trimestre)	
	Valor programado	Avance de la meta		Valor programado	Avance de la meta		
Enero	150.00	61.00	Julio	150.00	62.00		
Febrero	150.00	81.00	Agosto	150.00	80.00		
Marzo	150.00	92.00	Septiembre	150.00	68.00		
Abril	150.00	63.00	Octubre	150.00			
Mayo	150.00	85.00	Noviembre	150.00			
Junio	150.00	97.00	Diciembre	150.00			

Medios de verificación Hoja de Informe Diario

Observaciones

- El presente documento despliega la información perteneciente a los indicadores estratégicos y gestión de aquellos Programas presupuestarios que proveen de bienes y servicios que generan valor público a la ciudadanía jalisciense.
- Se muestra el número del Componente relacionado con el indicador.

GOBIERNO DEL ESTADO DE JALISCO
PRESUPUESTO DE EGRESOS PARA EL EJERCICIO FISCAL 2018

Ficha Técnica de Indicador

Sistema de Evaluación del Desempeño (SED)

Gobierno del Estado de Jalisco

Seguimiento de Indicadores

Secretaría de Planeación,
Administración y Finanzas

Datos del Programa ¹

Atención especializada a pacientes con cáncer

Eje: Equidad de oportunidades

Tema Central: Salud

¿Quién gasta?

05	Unidad Presupuestal	018	Unidad Responsable	00163	Unidad Ejecutora del Gasto
Secretaría de Salud Jalisco		Instituto Jalisciense de Cancerología		Instituto Jalisciense de Cancerología	

¿Para qué se gasta?

Finalidad	Función	Subfunción
Desarrollo Social	Salud	Prestación de Servicios de Salud a la Persona

Objetivos

Nivel	Clave Componente	Resumen Narrativo
Actividad	03-01 ²	Consultas otorgadas en clínica del dolor

Datos del Indicador

Denominación	Método de cálculo
Total de consultas en clínica del dolor	$(\text{Consultas a pacientes en clínicas del dolor.. (Realizado)} / \text{Consultas a pacientes en clínicas del dolor.. (Programado)}) * 100$

Descripción del Indicador
Número de consultas otorgadas en clínica del dolor

Tipo de Indicador	Gestión	Dimensión del Indicador	Eficacia	Año de Medición del Resultado	2018
Cobertura	Estatal	Frecuencia de Medición	Mensual		

Parámetros de semaforización						Meta Institucional	Meta Valor	Unidad de medida (meta valor)	Desagregado meta valor por género	
0	30.00	30.01	70.00	70.01	130	100%	1,800	Consulta	Hombre	Mujer
									No disponible	No disponible
						Sentido del Indicador	Línea Base (meta valor)	Año (Línea base)	Tipo de Acumulación	
						Ascendente	1,800	2016	Suma	

Resultados

Valor Programado	1,350.00	Avance de la Meta (3er trimestre)	689.00	% Avance de la Meta (3er trimestre)	51.0%	Semáforo (3er trimestre)	
	Valor programado	Avance de la meta		Valor programado	Avance de la meta		
Enero	150.00	61.00	Julio	150.00	62.00		
Febrero	150.00	81.00	Agosto	150.00	80.00		
Marzo	150.00	92.00	Septiembre	150.00	68.00		
Abril	150.00	63.00	Octubre	150.00			
Mayo	150.00	85.00	Noviembre	150.00			
Junio	150.00	97.00	Diciembre	150.00			

Medios de verificación Se cuenta con asistencia a consulta de la clínica del dolor por parte de los ciudadanos con cáncer.

Observaciones

- El presente documento despliega la información perteneciente a los indicadores estratégicos y gestión de aquellos Programas presupuestarios que proveen de bienes y servicios que generan valor público a la ciudadanía jalisciense.
- Se muestra el número del Componente relacionado con el indicador.

GOBIERNO DEL ESTADO DE JALISCO
PRESUPUESTO DE EGRESOS PARA EL EJERCICIO FISCAL 2018

Ficha Técnica de Indicador

Sistema de Evaluación del Desempeño (SED)

Gobierno del Estado de Jalisco

Seguimiento de Indicadores

Secretaría de Planeación,
Administración y Finanzas

Datos del Programa ¹

Atención especializada a pacientes con cáncer

Eje: Equidad de oportunidades

Tema Central: Salud

¿Quién gasta?

05	Unidad Presupuestal	018	Unidad Responsable	00163	Unidad Ejecutora del Gasto
Secretaría de Salud Jalisco		Instituto Jalisciense de Cancerología		Instituto Jalisciense de Cancerología	

¿Para qué se gasta?

Finalidad	Función	Subfunción
Desarrollo Social	Salud	Prestación de Servicios de Salud a la Persona

Objetivos

Nivel	Clave Componente	Resumen Narrativo
Actividad	03-02 ²	Manejo del dolor en paciente hospitalizado

Datos del Indicador

Denominación	Método de cálculo
Total de consultas en la Clínica del dolor a pacientes en atención hospitalaria	$(\text{Consultas a pacientes hospitalizados... (Realizado)} / \text{Consultas a pacientes hospitalizados... (Programado)}) * 100$

Descripción del Indicador
Número consultas otorgadas para el Manejo del dolor en paciente hospitalizado

Tipo de Indicador	Gestión	Dimensión del Indicador	Eficacia	Año de Medición del Resultado	2018
Cobertura	Estatal	Frecuencia de Medición	Mensual		

Parámetros de semaforización						Meta Institucional	Meta Valor	Unidad de medida (meta valor)	Desagregado meta valor por género	
0	30.00	30.01	70.00	70.01	130	100%	200	Consulta	Hombre	Mujer
						Sentido del Indicador	Línea Base (meta valor)	Año (Línea base)	Tipo de Acumulación	
						Ascendente	200	2016	Suma	

Resultados

Valor Programado	152.00	Avance de la Meta (3er trimestre)	48.00	% Avance de la Meta (3er trimestre)	31.6%	Semáforo (3er trimestre)	
	Valor programado	Avance de la meta		Valor programado	Avance de la meta		
Enero	17.00	11.00	Julio	17.00	7.00		
Febrero	17.00	2.00	Agosto	17.00	5.00		
Marzo	16.00	3.00	Septiembre	17.00	4.00		
Abril	17.00	2.00	Octubre	16.00			
Mayo	17.00	10.00	Noviembre	16.00			
Junio	17.00	4.00	Diciembre	16.00			

Medios de verificación Consultas Otorgadas

Observaciones

- 1 El presente documento despliega la información perteneciente a los indicadores estratégicos y gestión de aquellos Programas presupuestarios que proveen de bienes y servicios que generan valor público a la ciudadanía jalisciense.
- 2 Se muestra el número del Componente relacionado con el indicador.

GOBIERNO DEL ESTADO DE JALISCO
PRESUPUESTO DE EGRESOS PARA EL EJERCICIO FISCAL 2018

Ficha Técnica de Indicador

Sistema de Evaluación del Desempeño (SED)

Gobierno del Estado de Jalisco

Seguimiento de Indicadores

Secretaría de Planeación,
Administración y Finanzas

Datos del Programa ¹

Atención especializada a pacientes con cáncer

Eje: Equidad de oportunidades

Tema Central: Salud

¿Quién gasta?

05	Unidad Presupuestal	018	Unidad Responsable	00163	Unidad Ejecutora del Gasto
Secretaría de Salud Jalisco		Instituto Jalisciense de Cancerología		Instituto Jalisciense de Cancerología	

¿Para qué se gasta?

Finalidad	Función	Subfunción
Desarrollo Social	Salud	Prestación de Servicios de Salud a la Persona

Objetivos

Nivel	Clave Componente	Resumen Narrativo
Actividad	03-03 ²	Intervenciones de Psicología Oncologica en hospitalización

Datos del Indicador

Denominación	Método de cálculo
Total de consultas de intervenciones en hospitalización por psicología oncológica	(Consultas a pacientes hospitalizados por psicología oncológica.... (Realizado) / Consultas a pacientes hospitalizados por psicología oncológica.... (Programado))*100

Descripción del Indicador
Número de consultas de intervenciones de psicología oncológica en hospitalización

Tipo de Indicador	Gestión	Dimensión del Indicador	Eficacia	Año de Medición del Resultado	2018
Cobertura	Estatal	Frecuencia de Medición	Mensual		

Parámetros de semaforización						Meta Institucional	Meta Valor	Unidad de medida (meta valor)	Desagregado meta valor por género	
0	30.00	30.01	70.00	70.01	130	100%	4,200	Consulta	hombre	mujer
						Sentido del Indicador	Línea Base (meta valor)	Año (Línea base)	Tipo de Acumulación	
						Ascendente	4,200	2016	Suma	

Resultados

Valor Programado	3,150.00	Avance de la Meta (3er trimestre)	3,490.00	% Avance de la Meta (3er trimestre)	110.8%	Semáforo (3er trimestre)	
-------------------------	-----------------	--	-----------------	--	---------------	---------------------------------	--

	Valor programado	Avance de la meta		Valor programado	Avance de la meta
Enero	350.00	459.00	Julio	350.00	330.00
Febrero	350.00	354.00	Agosto	350.00	384.00
Marzo	350.00	363.00	Septiembre	350.00	387.00
Abril	350.00	451.00	Octubre	350.00	
Mayo	350.00	423.00	Noviembre	350.00	
Junio	350.00	339.00	Diciembre	350.00	

Medios de verificación Consultas otorgadas

Observaciones

- 1 El presente documento despliega la información perteneciente a los indicadores estratégicos y gestión de aquellos Programas presupuestarios que proveen de bienes y servicios que generan valor público a la ciudadanía jalisciense.
- 2 Se muestra el número del Componente relacionado con el indicador.

GOBIERNO DEL ESTADO DE JALISCO
PRESUPUESTO DE EGRESOS PARA EL EJERCICIO FISCAL 2018

Ficha Técnica de Indicador

Sistema de Evaluación del Desempeño (SED)

Gobierno del Estado de Jalisco

Seguimiento de Indicadores

Secretaría de Planeación,
Administración y Finanzas

Datos del Programa ¹

Atención especializada a pacientes con cáncer

Eje: Equidad de oportunidades

Tema Central: Salud

¿Quién gasta?

05	Unidad Presupuestal	018	Unidad Responsable	00163	Unidad Ejecutora del Gasto
Secretaría de Salud Jalisco		Instituto Jalisciense de Cancerología		Instituto Jalisciense de Cancerología	

¿Para qué se gasta?

Finalidad	Función	Subfunción
Desarrollo Social	Salud	Prestación de Servicios de Salud a la Persona

Objetivos

Nivel	Clave Componente	Resumen Narrativo
Actividad	03-04 ²	Consulta de soporte de pacientes oncológicos

Datos del Indicador

Denominación	Método de cálculo
Total de consultas de atención integral al paciente con cáncer	(Consultas de atención integral a pacientes con cáncer..... (Realizado) / Consultas de atención integral a pacientes con cáncer..... (Programado))*100

Descripción del Indicador
 Número de consultas de soporte de pacientes oncológicos

Tipo de Indicador	Gestión	Dimensión del Indicador	Eficacia	Año de Medición del Resultado	2018
Cobertura	Estatal	Frecuencia de Medición	Mensual		

Parámetros de semaforización						Meta Institucional	Meta Valor	Unidad de medida (meta valor)	Desagregado meta valor por género	
0	30.00	30.01	70.00	70.01	130	100%	11,330	Consulta	Homme	Mujer
									No disponible	No disponible
						Sentido del Indicador	Línea Base (meta valor)	Año (Línea base)	Tipo de Acumulación	
						Ascendente	11,330	2016	Suma	

Resultados

Valor Programado	8,498.00	Avance de la Meta (3er trimestre)	7,874.00	% Avance de la Meta (3er trimestre)	92.7%	Semáforo (3er trimestre)	
	Valor programado	Avance de la meta		Valor programado	Avance de la meta		
Enero	944.00	1,075.00	Julio	945.00	837.00		
Febrero	944.00	789.00	Agosto	944.00	959.00		
Marzo	944.00	855.00	Septiembre	944.00	774.00		
Abril	944.00	872.00	Octubre	944.00			
Mayo	944.00	940.00	Noviembre	944.00			
Junio	945.00	773.00	Diciembre	944.00			

Medios de verificación Consultas otorgadas

Observaciones

- 1 El presente documento despliega la información perteneciente a los indicadores estratégicos y gestión de aquellos Programas presupuestarios que proveen de bienes y servicios que generan valor público a la ciudadanía jalisciense.
- 2 Se muestra el número del Componente relacionado con el indicador.

GOBIERNO DEL ESTADO DE JALISCO
PRESUPUESTO DE EGRESOS PARA EL EJERCICIO FISCAL 2018

Ficha Técnica de Indicador

Sistema de Evaluación del Desempeño (SED)

Gobierno del Estado de Jalisco

Seguimiento de Indicadores

Secretaría de Planeación,
Administración y Finanzas

Datos del Programa ¹

Atención especializada a pacientes con cáncer

Eje: Equidad de oportunidades

Tema Central: Salud

¿Quién gasta?

05	Unidad Presupuestal	018	Unidad Responsable	00163	Unidad Ejecutora del Gasto
Secretaría de Salud Jalisco		Instituto Jalisciense de Cancerología		Instituto Jalisciense de Cancerología	

¿Para qué se gasta?

Finalidad	Función	Subfunción
Desarrollo Social	Salud	Prestación de Servicios de Salud a la Persona

Objetivos

Nivel	Clave Componente	Resumen Narrativo
Componente	04 ²	Enseñanza, capacitación e investigación otorgada a profesionales de la salud.

Datos del Indicador

Denominación	Método de cálculo
Total de diplomas entregados para formar recursos humanos aplicables para el tratamiento de los pacientes con cancer estableciendo programas de investigacion clinica y capacitacion para su personal	(Diplomas registrados (Realizado) / Diplomas registrados (Programado))*100

Descripción del Indicador
Número de diplomas otorgados para la formación de recursos humanos aplicables para el tratamiento de los pacientes con cáncer estableciendo programas de investigación clínica y capacitación para su personal

Tipo de Indicador	Gestión	Dimensión del Indicador	Eficacia	Año de Medición del Resultado	2018
Cobertura	Estatal	Frecuencia de Medición	Mensual		

Parámetros de semaforización			Meta Institucional	Meta Valor	Unidad de medida (meta valor)	Desagregado meta valor por género				
0	30.00	30.01	70.00	70.01	130	100%	250	Documento	No disponible	No disponible
						Sentido del Indicador	Línea Base (meta valor)	Año (Línea base)	Tipo de Acumulación	
						Ascendente	250	2016	Suma	

Resultados

Valor Programado	188.00	Avance de la Meta (3er trimestre)	215.00	% Avance de la Meta (3er trimestre)	114.4%	Semáforo (3er trimestre)	
	Valor programado	Avance de la meta		Valor programado	Avance de la meta		
Enero	21.00	20.00	Julio	21.00	25.00		
Febrero	21.00	25.00	Agosto	21.00	25.00		
Marzo	20.00	20.00	Septiembre	21.00	25.00		
Abril	21.00	25.00	Octubre	21.00			
Mayo	21.00	25.00	Noviembre	21.00			
Junio	21.00	25.00	Diciembre	20.00			

Medios de verificación Bitacora de Diplomas Registrados

Observaciones

1 El presente documento despliega la información perteneciente a los indicadores estratégicos y gestión de aquellos Programas presupuestarios que proveen de bienes y servicios que generan valor público a la ciudadanía jalisciense.
2 Se muestra el número del Componente relacionado con el indicador.

GOBIERNO DEL ESTADO DE JALISCO
PRESUPUESTO DE EGRESOS PARA EL EJERCICIO FISCAL 2018

Ficha Técnica de Indicador

Sistema de Evaluación del Desempeño (SED)

Gobierno del Estado de Jalisco

Seguimiento de Indicadores

Secretaría de Planeación,
Administración y Finanzas

Datos del Programa ¹

Atención especializada a pacientes con cáncer

Eje: Equidad de oportunidades

Tema Central: Salud

¿Quién gasta?

05	Unidad Presupuestal	018	Unidad Responsable	00163	Unidad Ejecutora del Gasto
Secretaría de Salud Jalisco		Instituto Jalisciense de Cancerología		Instituto Jalisciense de Cancerología	

¿Para qué se gasta?

Finalidad	Función	Subfunción
Desarrollo Social	Salud	Prestación de Servicios de Salud a la Persona

Objetivos

Nivel	Clave Componente	Resumen Narrativo
Actividad	04-01 ²	Capacitación al personal mediante las conferencias realizadas en Oncología, Enfermería, Trabajo Social, Nutrición y Psicología con el objeto de elevar el nivel profesional de los asistentes y mejorar la calidad en la atención.

Datos del Indicador

Denominación	Método de cálculo
Total de personal capacitado en eventos académicos del IJC	$(\text{Personal capacitado (Bitácora de diplomas registrados) (Realizado)} / \text{Personal capacitado (Bitácora de diplomas registrados) (Programado)}) * 100$

Descripción del Indicador
 Personal capacitado mediante las conferencias realizadas en oncología, enfermería, trabajo social, nutrición y psicología con el objeto de elevar el nivel profesional de los asistentes y mejorar la calidad en la atención.

Tipo de Indicador	Gestión	Dimensión del Indicador	Eficacia	Año de Medición del Resultado	2018
Cobertura	Estatal	Frecuencia de Medición	Mensual		

Parámetros de semaforización						Meta Institucional	Meta Valor	Unidad de medida (meta valor)	Desagregado meta valor por género	
0	30.00	30.01	50.00	50.01	130	100%	250	Persona Capacitada	No disponible	No disponible
						Sentido del Indicador	Línea Base (meta valor)	Año (Línea base)	Tipo de Acumulación	
						Ascendente	250	2016	Suma	

Resultados

Valor Programado	180.00	Avance de la Meta (3er trimestre)	215.00	% Avance de la Meta (3er trimestre)	119.4%	Semáforo (3er trimestre)	
	Valor programado	Avance de la meta		Valor programado	Avance de la meta		
Enero	20.00	20.00	Julio	20.00	25.00		
Febrero	20.00	25.00	Agosto	20.00	25.00		
Marzo	20.00	20.00	Septiembre	20.00	25.00		
Abril	20.00	25.00	Octubre	20.00			
Mayo	20.00	25.00	Noviembre	30.00			
Junio	20.00	25.00	Diciembre	20.00			

Medios de verificación Bitacora de Diplomas Registrados

Observaciones

¹ El presente documento despliega la información perteneciente a los indicadores estratégicos y gestión de aquellos Programas presupuestarios que proveen de bienes y servicios que generan valor público a la ciudadanía jalisciense.
² Se muestra el número del Componente relacionado con el indicador.

**GOBIERNO DEL ESTADO DE JALISCO
PRESUPUESTO DE EGRESOS PARA EL EJERCICIO FISCAL 2018**

Ficha Técnica de Indicador

Sistema de Evaluación del Desempeño (SED)

Gobierno del Estado de Jalisco

Seguimiento de Indicadores

Secretaría de Planeación,
Administración y Finanzas

Datos del Programa ¹

Atención especializada a pacientes con cáncer

Eje: Equidad de oportunidades

Tema Central: Salud

¿Quién gasta?

05	Unidad Presupuestal	018	Unidad Responsable	00163	Unidad Ejecutora del Gasto
Secretaría de Salud Jalisco		Instituto Jalisciense de Cancerología		Instituto Jalisciense de Cancerología	

¿Para qué se gasta?

Finalidad	Función	Subfunción
Desarrollo Social	Salud	Prestación de Servicios de Salud a la Persona

Objetivos

Nivel	Clave Componente	Resumen Narrativo
Actividad	04-02 ²	Capacitación mediante programas Institucionales realizados para la formación de recursos humanos en la atención médica, mediante cursos, congresos, monográficos y diplomados.

Datos del Indicador


Denominación	Método de cálculo
Total de registros del cumplimiento del PAC 2015	(Registro de bitácora de diplomas. (Realizado) / Registro de bitácora de diplomas. (Programado))*100

Descripción del Indicador
Número de registros de capacitación otorgada mediante programas Institucionales realizados para la formación de recursos humanos en la atención médica, mediante cursos, congresos, monográficos y diplomados.

Tipo de Indicador	Gestión	Dimensión del Indicador	Eficacia	Año de Medición del Resultado	2018
Cobertura	Estatal	Frecuencia de Medición	Mensual		

Parámetros de semaforización			Meta Institucional	Meta Valor	Unidad de medida (meta valor)	Desagregado meta valor por género				
0	30.00	30.01	50.00	50.01	130	100%	12	Registro	No disponible	No disponible
			Sentido del Indicador	Línea Base (meta valor)	Año (Línea base)	Tipo de Acumulación				
			Ascendente	12	2016	Suma				

Resultados

Valor Programado	9.00	Avance de la Meta (3er trimestre)	9.00	% Avance de la Meta (3er trimestre)	100.0%	Semáforo (3er trimestre)	
	Valor programado	Avance de la meta		Valor programado	Avance de la meta		
Enero	1.00	1.00	Julio	1.00	1.00		
Febrero	1.00	1.00	Agosto	1.00	1.00		
Marzo	1.00	1.00	Septiembre	1.00	1.00		
Abril	1.00	1.00	Octubre	1.00			
Mayo	1.00	1.00	Noviembre	1.00			
Junio	1.00	1.00	Diciembre	1.00			

Medios de verificación Programa anual de capacitación

Observaciones

- 1 El presente documento despliega la información perteneciente a los indicadores estratégicos y gestión de aquellos Programas presupuestarios que proveen de bienes y servicios que generan valor público a la ciudadanía jalisciense.
- 2 Se muestra el número del Componente relacionado con el indicador.

GOBIERNO DEL ESTADO DE JALISCO
PRESUPUESTO DE EGRESOS PARA EL EJERCICIO FISCAL 2018

Ficha Técnica de Indicador

Sistema de Evaluación del Desempeño (SED)

Gobierno del Estado de Jalisco

Seguimiento de Indicadores

Secretaría de Planeación,
Administración y Finanzas

Datos del Programa ¹

Atención especializada a pacientes con cáncer

Eje: Equidad de oportunidades

Tema Central: Salud

¿Quién gasta?

05	Unidad Presupuestal	018	Unidad Responsable	00163	Unidad Ejecutora del Gasto
Secretaría de Salud Jalisco		Instituto Jalisciense de Cancerología		Instituto Jalisciense de Cancerología	

¿Para qué se gasta?

Finalidad	Función	Subfunción
Desarrollo Social	Salud	Prestación de Servicios de Salud a la Persona

Objetivos

Nivel	Clave Componente	Resumen Narrativo
Componente	05 ²	Administración eficiente del Instituto de Cancerología realizada.

Datos del Indicador

Denominación	Método de cálculo
Total de estados financieros para el control de los recursos	(Estados financieros (Realizado) / Estados financieros (Programado))*100

Descripción del Indicador

Número de estados financieros entregados para la administración y ejercicio con apego a la normatividad aplicable el presupuesto que le sea asignado para el cumplimiento de sus objetivos institucionales haciendolo en forma transparente y apegada a criterios de racionalidad y austeridad, en beneficio de los pacientes con cancer sin seguridad social, como un requisito para elevar la calidad de la atencion al paciente con cancer, se encuentra el proceso de certificacion el cual consiste en el cumplimiento de los requisitos establecidos en la norma oficial mexicana en materia de salud dentro de estos requisitos se requiere contar con una plantilla completa y suficiente de recursos humanos para garantizar dicha atencion y asi cumplir cavalmente con la norma oficial mexicana en materia de salud.

Tipo de Indicador	Gestión	Dimensión del Indicador	Eficacia	Año de Medición del Resultado	2018
Cobertura	Estatal	Frecuencia de Medición	Mensual		

Desagregado meta valor por género

Parámetros de semaforización						Meta Institucional	Meta Valor	Unidad de medida (meta valor)	Hombre	Mujer
0	30.00	30.01	70.00	70.01	130	100%	12	Estado Financiero	No disponible	No disponible
						Sentido del Indicador	Línea Base (meta valor)	Año (Línea base)	Tipo de Acumulación	
						Ascendente	12	2016	Suma	

Resultados

Valor Programado	9.00	Avance de la Meta (3er trimestre)	9.00	% Avance de la Meta (3er trimestre)	100.0%	Semáforo (3er trimestre)	
	Valor programado	Avance de la meta		Valor programado	Avance de la meta		
Enero	1.00	1.00	Julio	1.00	1.00		
Febrero	1.00	1.00	Agosto	1.00	1.00		
Marzo	1.00	1.00	Septiembre	1.00	1.00		
Abril	1.00	1.00	Octubre	1.00			
Mayo	1.00	1.00	Noviembre	1.00			
Junio	1.00	1.00	Diciembre	1.00			

Medios de verificación: Estados Financieros Emitidos

Observaciones:

- El presente documento despliega la información perteneciente a los indicadores estratégicos y gestión de aquellos Programas presupuestarios que proveen de bienes y servicios que generan valor público a la ciudadanía jalisciense.
- Se muestra el número del Componente relacionado con el indicador.

GOBIERNO DEL ESTADO DE JALISCO
PRESUPUESTO DE EGRESOS PARA EL EJERCICIO FISCAL 2018

Ficha Técnica de Indicador

Sistema de Evaluación del Desempeño (SED)

Gobierno del Estado de Jalisco

Seguimiento de Indicadores

Secretaría de Planeación,
Administración y Finanzas

Datos del Programa ¹

Atención especializada a pacientes con cáncer

Eje: Equidad de oportunidades

Tema Central: Salud

¿Quién gasta?

05	Unidad Presupuestal	018	Unidad Responsable	00163	Unidad Ejecutora del Gasto
Secretaría de Salud Jalisco		Instituto Jalisciense de Cancerología		Instituto Jalisciense de Cancerología	

¿Para qué se gasta?

Finalidad	Función	Subfunción
Desarrollo Social	Salud	Prestación de Servicios de Salud a la Persona

Objetivos

Nivel	Clave Componente	Resumen Narrativo
Actividad	05-01 ²	Realización de Estados Financieros actualizados mensualmente de la Institucion

Datos del Indicador

Denominación	Método de cálculo
Total de informes de estados financieros	(Informes de estados financieros emitidos (Realizado) / Informes de estados financieros emitidos (Programado))*100

Descripción del Indicador
Número de estados financieros actualizados mensualmente de la institución

Tipo de Indicador	Gestión	Dimensión del Indicador	Eficacia	Año de Medición del Resultado	2018
Cobertura	Estatual	Frecuencia de Medición	Mensual		

Parámetros de semaforización						Meta Institucional	Meta Valor	Unidad de medida (meta valor)	Desagregado meta valor por género	
0	30.00	30.01	50.00	50.01	130	100%	12	Informe	Hombre	Mujer
									No disponible	No disponible
						Sentido del Indicador	Línea Base (meta valor)	Año (Línea base)	Tipo de Acumulación	
						Ascendente	12	2016	Suma	

Resultados

Valor Programado	9.00	Avance de la Meta (3er trimestre)	9.00	% Avance de la Meta (3er trimestre)	100.0%	Semáforo (3er trimestre)	
	Valor programado	Avance de la meta		Valor programado	Avance de la meta		
Enero	1.00	1.00	Julio	1.00	1.00		
Febrero	1.00	1.00	Agosto	1.00	1.00		
Marzo	1.00	1.00	Septiembre	1.00	1.00		
Abril	1.00	1.00	Octubre	1.00			
Mayo	1.00	1.00	Noviembre	1.00			
Junio	1.00	1.00	Diciembre	1.00			

Medios de verificación: Estados Financieros Emitidos

Observaciones:

- El presente documento despliega la información perteneciente a los indicadores estratégicos y gestión de aquellos Programas presupuestarios que proveen de bienes y servicios que generan valor público a la ciudadanía jalisciense.
- Se muestra el número del Componente relacionado con el indicador.

GOBIERNO DEL ESTADO DE JALISCO
PRESUPUESTO DE EGRESOS PARA EL EJERCICIO FISCAL 2018

Ficha Técnica de Indicador

Sistema de Evaluación del Desempeño (SED)

Gobierno del Estado de Jalisco

Seguimiento de Indicadores

Secretaría de Planeación,
Administración y Finanzas

Datos del Programa ¹

Fortalecimiento de la cultura integral de trasplante de órganos y tejidos

Eje: Equidad de oportunidades

Tema Central: Salud

¿Quién gasta?

05	Unidad Presupuestal	019	Unidad Responsable	00164	Unidad Ejecutora del Gasto
Secretaría de Salud Jalisco		Consejo Estatal de Trasplantes de Órganos y Tejidos		Consejo Estatal de Trasplantes de Órganos y Tejidos	

¿Para qué se gasta?

Finalidad	Función	Subfunción
Desarrollo Social	Salud	Prestación de Servicios de Salud a la Comunidad

Objetivos

Nivel	Clave Componente	Resumen Narrativo
Fin	2	Contribuir en mejorar la salud y calidad de vida de las personas a través de acciones de difusión de la cultura de la donación y confianza sobre los procesos.

Datos del Indicador

Denominación	Método de cálculo
Total de eventos de comunicación de programas de gestión para el fortalecimiento de la cultura de la donación	(Número de eventos de comunicación realizados (Realizado) / Número de eventos de comunicación realizados (Programado))*100

Descripción del Indicador
Este indicador mide el número de eventos para contribuir en mejorar la salud y la calidad de vida de las personas a través de acciones de difusión de la cultura de la donación y confianza sobre los procesos

Tipo de Indicador	Estratégico	Dimensión del Indicador	Eficacia	Año de Medición del Resultado	2018
Cobertura	Estatad	Frecuencia de Medición	Anual		

Parámetros de semaforización		Meta Institucional	Meta Valor	Unidad de medida (meta valor)	Desagregado meta valor por género	
0	50.00	100%	60	Evento	Hombre	Mujer
					No disponible	No disponible
		Sentido del Indicador	Línea Base (meta valor)	Año (Línea base)	Tipo de Acumulación	
		Ascendente	60	2017	Suma	

Resultados

Valor Programado	N.P.	Avance de la Meta (3er trimestre)	N.D.	% Avance de la Meta (3er trimestre)	N.D.	Semáforo (3er trimestre)
	Valor programado	Avance de la meta		Valor programado	Avance de la meta	
Enero	N.P.	N.D.	Julio	N.P.	N.D.	
Febrero	N.P.	N.D.	Agosto	N.P.	N.D.	
Marzo	N.P.	N.D.	Septiembre	N.P.	N.D.	
Abril	N.P.	N.D.	Octubre	N.P.		
Mayo	N.P.	N.D.	Noviembre	N.P.		
Junio	N.P.	N.D.	Diciembre	60.00		

Medios de verificación Informe técnico administrativo final por evento

Observaciones

- 1 El presente documento despliega la información perteneciente a los indicadores estratégicos y gestión de aquellos Programas presupuestarios que proveen de bienes y servicios que generan valor público a la ciudadanía jalisciense.
- 2 Se muestra el número del Componente relacionado con el indicador.

GOBIERNO DEL ESTADO DE JALISCO
PRESUPUESTO DE EGRESOS PARA EL EJERCICIO FISCAL 2018

Ficha Técnica de Indicador

Sistema de Evaluación del Desempeño (SED)

Gobierno del Estado de Jalisco

Seguimiento de Indicadores

Secretaría de Planeación,
Administración y Finanzas

Datos del Programa ¹

Fortalecimiento de la cultura integral de trasplante de órganos y tejidos

Eje: Equidad de oportunidades

Tema Central: Salud

¿Quién gasta?

05	Unidad Presupuestal	019	Unidad Responsable	00164	Unidad Ejecutora del Gasto
Secretaría de Salud Jalisco		Consejo Estatal de Trasplantes de Órganos y Tejidos		Consejo Estatal de Trasplantes de Órganos y Tejidos	

¿Para qué se gasta?

Finalidad	Función	Subfunción
Desarrollo Social	Salud	Prestación de Servicios de Salud a la Comunidad

Objetivos

Nivel	Clave Componente	Resumen Narrativo
Propósito		La población Jalisciense conoce información sobre la donación de órganos y tejidos

Datos del Indicador

Denominación	Método de cálculo
Total de personas informadas en la cultura de donación de órganos y tejidos	(Número de personas actualizadas e informadas (Realizado) / Número de personas actualizadas e informadas (Programado))*100

Descripción del Indicador
Número de personas actualizadas, informadas y consolidadas en la cultura de la donación de órganos y tejidos en el 60 % de la población de la ZM

Tipo de Indicador	Estratégico	Dimensión del Indicador	Eficacia	Año de Medición del Resultado	2018
Cobertura	Estatal	Frecuencia de Medición	Anual		

Parámetros de semaforización 0 25.00 25.01 75.00 75.01 130 						Meta Institucional	Meta Valor	Unidad de medida (meta valor)	Desagregado meta valor por género	
						100%	4,620,934	Persona	Hombre	Mujer
						Sentido del Indicador	Línea Base (meta valor)	Año (Línea base)	Tipo de Acumulación	
						Ascendente	4,620,934	2017	Promedio	

Resultados

Valor Programado	0.00	Avance de la Meta (3er trimestre)	N.D.	% Avance de la Meta (3er trimestre)	N.D.	Semáforo (3er trimestre)
	Valor programado	Avance de la meta		Valor programado	Avance de la meta	
Enero	N.P.	N.D.	Julio	N.P.	N.D.	
Febrero	N.P.	N.D.	Agosto	N.P.	N.D.	
Marzo	N.P.	N.D.	Septiembre	N.P.	N.D.	
Abril	N.P.	N.D.	Octubre	N.P.		
Mayo	N.P.	N.D.	Noviembre	N.P.		
Junio	N.P.	N.D.	Diciembre	4,620,934.00		

Medios de verificación: Informes técnico administrativos al final de los eventos

Observaciones:

1 El presente documento despliega la información perteneciente a los indicadores estratégicos y gestión de aquellos Programas presupuestarios que proveen de bienes y servicios que generan valor público a la ciudadanía jalisciense.
2 Se muestra el número del Componente relacionado con el indicador.

**GOBIERNO DEL ESTADO DE JALISCO
PRESUPUESTO DE EGRESOS PARA EL EJERCICIO FISCAL 2018**

Ficha Técnica de Indicador

Sistema de Evaluación del Desempeño (SED)

Gobierno del Estado de Jalisco

Seguimiento de Indicadores

Secretaría de Planeación,
Administración y Finanzas

Datos del Programa ¹

Fortalecimiento de la cultura integral de trasplante de órganos y tejidos

Eje: Equidad de oportunidades

Tema Central: Salud

¿Quién gasta?

05	Unidad Presupuestal	019	Unidad Responsable	00164	Unidad Ejecutora del Gasto
Secretaría de Salud Jalisco		Consejo Estatal de Trasplantes de Órganos y Tejidos		Consejo Estatal de Trasplantes de Órganos y Tejidos	

¿Para qué se gasta?

Finalidad	Función	Subfunción
Desarrollo Social	Salud	Prestación de Servicios de Salud a la Comunidad

Objetivos

Nivel	Clave Componente	Resumen Narrativo
Componente	01 ²	Apoyo otorgado a hospitales en las detecciones de potenciales donadores en el proceso de la procuración de órganos y tejidos.

Datos del Indicador

Denominación	Método de cálculo
Total de detecciones de potenciales donantes en muerte encefálica y paro cardiorrespiratorio	$(\text{Número de detecciones realizadas (Realizado)} / \text{Número de detecciones programadas (Programado)}) * 100$

Descripción del Indicador
Número de detecciones de donadores potenciales, mediante el apoyo a hospitales en la probable donación de pacientes con muerte encefálica y paro cardiorrespiratorio

Tipo de Indicador	Estratégico	Dimensión del Indicador	Eficacia	Año de Medición del Resultado	2018
Cobertura	Estatal	Frecuencia de Medición	Semestral		

Parámetros de semaforización						Meta Institucional	Meta Valor	Unidad de medida (meta valor)	Desagregado meta valor por género	
0	30.00	30.01	60.00	60.01	130	100%	2,700	Detección	Hombre	Mujer
									No disponible	No disponible
						Sentido del Indicador	Línea Base (meta valor)	Año (Línea base)	Tipo de Acumulación	
						Ascendente	2,700	2017	Suma	

Resultados

Valor Programado	1,250.00	Avance de la Meta (3er trimestre)	2,494.00	% Avance de la Meta (3er trimestre)	N.D	Semáforo (3er trimestre)	
	Valor programado	Avance de la meta		Valor programado	Avance de la meta		
Enero	N.P.	N.D		Julio	N.P.	N.D	
Febrero	N.P.	N.D		Agosto	N.P.	N.D	
Marzo	N.P.	N.D		Septiembre	N.P.	N.D	
Abril	N.P.	N.D		Octubre	N.P.		
Mayo	N.P.	N.D		Noviembre	N.P.		
Junio	1,250.00	2,494.00		Diciembre	1,450.00		

Medios de verificación Informes de apoyo y seguimiento realizados por la CETOT

Observaciones

- 1 El presente documento despliega la información perteneciente a los indicadores estratégicos y gestión de aquellos Programas presupuestarios que proveen de bienes y servicios que generan valor público a la ciudadanía jalisciense.
- 2 Se muestra el número del Componente relacionado con el indicador.

GOBIERNO DEL ESTADO DE JALISCO
PRESUPUESTO DE EGRESOS PARA EL EJERCICIO FISCAL 2018

Ficha Técnica de Indicador

Sistema de Evaluación del Desempeño (SED)

Gobierno del Estado de Jalisco

Seguimiento de Indicadores

Secretaría de Planeación,
Administración y Finanzas

Datos del Programa ¹

Fortalecimiento de la cultura integral de trasplante de órganos y tejidos

Eje: Equidad de oportunidades

Tema Central: Salud

¿Quién gasta?

05	Unidad Presupuestal	019	Unidad Responsable	00164	Unidad Ejecutora del Gasto
Secretaría de Salud Jalisco		Consejo Estatal de Trasplantes de Órganos y Tejidos		Consejo Estatal de Trasplantes de Órganos y Tejidos	

¿Para qué se gasta?

Finalidad	Función	Subfunción
Desarrollo Social	Salud	Prestación de Servicios de Salud a la Comunidad

Objetivos

Nivel	Clave Componente	Resumen Narrativo
Actividad	01-01 ²	Realización de asesorías a familias en el proceso de donación

Datos del Indicador

Denominación	Método de cálculo
Total de peticiones de donación de órganos y tejidos realizadas	$(\text{Número de peticiones realizadas (Realizado)} / \text{Número de peticiones realizadas (Programado)}) * 100$

Descripción del Indicador
 Número de peticiones de asesorías a familias en el proceso de donación realizadas

Tipo de Indicador	Gestión	Dimensión del Indicador	Eficacia	Año de Medición del Resultado	2018
Cobertura	Estatal	Frecuencia de Medición	Trimestral		

Parámetros de semaforización						Meta Institucional	Meta Valor	Unidad de medida (meta valor)	Desagregado meta valor por género	
0	30.00	30.01	60.00	60.01	130	100%	200	Petición	No disponible	No disponible
						Sentido del Indicador	Línea Base (meta valor)	Año (Línea base)	Tipo de Acumulación	
						Ascendente	200	2017	Suma	

Resultados

Valor Programado	150.00	Avance de la Meta (3er trimestre)	67.00	% Avance de la Meta (3er trimestre)	44.7%	Semáforo (3er trimestre)	
	Valor programado		Avance de la meta		Valor programado		Avance de la meta
Enero	N.P.		N.D	Julio	N.P.		N.D
Febrero	N.P.		N.D	Agosto	N.P.		N.D
Marzo	48.00		21.00	Septiembre	54.00		18.00
Abril	N.P.		N.D	Octubre	N.P.		
Mayo	N.P.		N.D	Noviembre	N.P.		
Junio	48.00		28.00	Diciembre	50.00		

Medios de verificación: Informes CETOT

Observaciones:

- 1 El presente documento despliega la información perteneciente a los indicadores estratégicos y gestión de aquellos Programas presupuestarios que proveen de bienes y servicios que generan valor público a la ciudadanía jalisciense.
- 2 Se muestra el número del Componente relacionado con el indicador.

GOBIERNO DEL ESTADO DE JALISCO
PRESUPUESTO DE EGRESOS PARA EL EJERCICIO FISCAL 2018

Ficha Técnica de Indicador

Sistema de Evaluación del Desempeño (SED)

Gobierno del Estado de Jalisco

Seguimiento de Indicadores

Secretaría de Planeación,
Administración y Finanzas

Datos del Programa ¹

Fortalecimiento de la cultura integral de trasplante de órganos y tejidos

Eje: Equidad de oportunidades

Tema Central: Salud

¿Quién gasta?

05	Unidad Presupuestal	019	Unidad Responsable	00164	Unidad Ejecutora del Gasto
Secretaría de Salud Jalisco		Consejo Estatal de Trasplantes de Órganos y Tejidos		Consejo Estatal de Trasplantes de Órganos y Tejidos	

¿Para qué se gasta?

Finalidad	Función	Subfunción
Desarrollo Social	Salud	Prestación de Servicios de Salud a la Comunidad

Objetivos

Nivel	Clave Componente	Resumen Narrativo
Actividad	01-02 ²	Otorgamiento de apoyo a hospitales con licencia de donación y trasplante de órganos y tejidos

Datos del Indicador

Denominación	Método de cálculo
Total de donaciones concretadas	$(\text{Número de donaciones generadas (Realizado)} / \text{Número de donaciones generadas (Programado)}) * 100$

Descripción del Indicador
Número de donaciones concretadas, mediante las acciones de apoyo a los hospitales con licencia de donación de órganos y tejidos

Tipo de Indicador	Gestión	Dimensión del Indicador	Eficacia	Año de Medición del Resultado	2018
Cobertura	Estatal	Frecuencia de Medición	Mensual		

Desagregado meta valor por género

Parámetros de semaforización						Meta Institucional	Meta Valor	Unidad de medida (meta valor)	Hombre	Mujer
0	30.00	30.01	60.00	60.01	130	100%	110	Donación de Órganos y Tejidos	No disponible	No disponible
						Sentido del Indicador	Línea Base (meta valor)	Año (Línea base)	Tipo de Acumulación	
						Ascendente	110	2017	Suma	

Resultados

Valor Programado	81.00	Avance de la Meta (3er trimestre)	27.00	% Avance de la Meta (3er trimestre)	33.3%	Semáforo (3er trimestre)	
	Valor programado	Avance de la meta		Valor programado	Avance de la meta		
Enero	6.00	2.00	Julio	12.00	2.00		
Febrero	6.00	2.00	Agosto	12.00	2.00		
Marzo	6.00	3.00	Septiembre	12.00	3.00		
Abril	8.00	3.00	Octubre	12.00			
Mayo	9.00	4.00	Noviembre	12.00			
Junio	10.00	6.00	Diciembre	5.00			

Medios de verificación Expedientes de donación

Observaciones

- 1 El presente documento despliega la información perteneciente a los indicadores estratégicos y gestión de aquellos Programas presupuestarios que proveen de bienes y servicios que generan valor público a la ciudadanía jalisciense.
- 2 Se muestra el número del Componente relacionado con el indicador.

GOBIERNO DEL ESTADO DE JALISCO
PRESUPUESTO DE EGRESOS PARA EL EJERCICIO FISCAL 2018

Ficha Técnica de Indicador

Sistema de Evaluación del Desempeño (SED)

Gobierno del Estado de Jalisco

Seguimiento de Indicadores

Secretaría de Planeación,
Administración y Finanzas

Datos del Programa ¹

Fortalecimiento de la cultura integral de trasplante de órganos y tejidos

Eje: Equidad de oportunidades

Tema Central: Salud

¿Quién gasta?

05	Unidad Presupuestal	019	Unidad Responsable	00164	Unidad Ejecutora del Gasto
Secretaría de Salud Jalisco		Consejo Estatal de Trasplantes de Órganos y Tejidos		Consejo Estatal de Trasplantes de Órganos y Tejidos	

¿Para qué se gasta?

Finalidad	Función	Subfunción
Desarrollo Social	Salud	Prestación de Servicios de Salud a la Comunidad

Objetivos

Nivel	Clave Componente	Resumen Narrativo
Actividad	01-03 ²	Pláticas, sesiones a personal hospitalario y del área de salud

Datos del Indicador

Denominación	Método de cálculo
Total de pláticas de actualización sobre la cultura de la donación	$(\text{Número de pláticas realizadas (Realizado)} / \text{Número de pláticas realizadas (Programado)}) * 100$

Descripción del Indicador
Número de pláticas y sesiones a personal hospitalario y del área de la salud sobre el tema

Tipo de Indicador	Gestión	Dimensión del Indicador	Eficacia	Año de Medición del Resultado	2018
Cobertura	Estatal	Frecuencia de Medición	Trimestral		

Parámetros de semaforización						Meta Institucional	Meta Valor	Unidad de medida (meta valor)	Desagregado meta valor por género	
0	30.00	30.01	60.00	60.01	130	100%	160	Platica	Hombre	Mujer
						Sentido del Indicador	Línea Base (meta valor)	Año (Línea base)	Tipo de Acumulación	
						Ascendente	160	2017	Suma	

Resultados

Valor Programado	117.00	Avance de la Meta (3er trimestre)	72.00	% Avance de la Meta (3er trimestre)	61.5%	Semáforo (3er trimestre)	
	Valor programado		Avance de la meta		Valor programado		Avance de la meta
Enero	N.P.		N.D	Julio	N.P.		N.D
Febrero	N.P.		N.D	Agosto	N.P.		N.D
Marzo	33.00		31.00	Septiembre	42.00		22.00
Abril	N.P.		N.D	Octubre	N.P.		
Mayo	N.P.		N.D	Noviembre	N.P.		
Junio	42.00		19.00	Diciembre	43.00		

Medios de verificación Informes CETOT

Observaciones

- El presente documento despliega la información perteneciente a los indicadores estratégicos y gestión de aquellos Programas presupuestarios que proveen de bienes y servicios que generan valor público a la ciudadanía jalisciense.
- Se muestra el número del Componente relacionado con el indicador.

GOBIERNO DEL ESTADO DE JALISCO
PRESUPUESTO DE EGRESOS PARA EL EJERCICIO FISCAL 2018

Ficha Técnica de Indicador

Sistema de Evaluación del Desempeño (SED)

Gobierno del Estado de Jalisco

Seguimiento de Indicadores

Secretaría de Planeación,
Administración y Finanzas

Datos del Programa ¹

Fortalecimiento de la cultura integral de trasplante de órganos y tejidos

Eje: Equidad de oportunidades

Tema Central: Salud

¿Quién gasta?

05	Unidad Presupuestal	019	Unidad Responsable	00164	Unidad Ejecutora del Gasto
Secretaría de Salud Jalisco		Consejo Estatal de Trasplantes de Órganos y Tejidos		Consejo Estatal de Trasplantes de Órganos y Tejidos	

¿Para qué se gasta?

Finalidad	Función	Subfunción
Desarrollo Social	Salud	Prestación de Servicios de Salud a la Comunidad

Objetivos

Nivel	Clave Componente	Resumen Narrativo
Componente	02 ²	Administración eficiente de los recursos materiales y humanos implementada.

Datos del Indicador

Denominación	Método de cálculo
Total de informes de la administración eficiente y eficaz de los recursos ministrados al CETOT	$(\text{Informes del presupuesto ejercido (Realizado)} / \text{Informes del presupuesto ejercido (Programado)}) * 100$

Descripción del Indicador
Este indicador mide el número de informes administrativos del ejercicio eficiente de los recursos materiales y humanos para el desarrollo de las actividades del CETOT

Tipo de Indicador	Estratégico	Dimensión del Indicador	Eficiencia	Año de Medición del Resultado	2018
Cobertura	Estatral	Frecuencia de Medición	Trimestral		

Parámetros de semaforización						Meta Institucional	Meta Valor	Unidad de medida (meta valor)	Desagregado meta valor por género	
0	25.00	25.01	70.00	70.01	130	100%	12	Informe	No disponible	No disponible
						Sentido del Indicador	Línea Base (meta valor)	Año (Línea base)	Tipo de Acumulación	
						Ascendente	12	2017	Suma	

Resultados

Valor Programado	9.00	Avance de la Meta (3er trimestre)	9.00	% Avance de la Meta (3er trimestre)	100.0%	Semáforo (3er trimestre)	
	Valor programado	Avance de la meta		Valor programado	Avance de la meta		
Enero	N.P.	N.D	Julio	N.P.	N.D		
Febrero	N.P.	N.D	Agosto	N.P.	N.D		
Marzo	3.00	3.00	Septiembre	3.00	3.00		
Abril	N.P.	N.D	Octubre	N.P.			
Mayo	N.P.	N.D	Noviembre	N.P.			
Junio	3.00	3.00	Diciembre	3.00			

Medios de verificación Avances de gestión financiera, informe de la cuenta pública, Auditorías realizadas, Armonización contable CETOT

Observaciones

1 El presente documento despliega la información perteneciente a los indicadores estratégicos y gestión de aquellos Programas presupuestarios que proveen de bienes y servicios que generan valor público a la ciudadanía jalisciense.
 2 Se muestra el número del Componente relacionado con el indicador.

**GOBIERNO DEL ESTADO DE JALISCO
PRESUPUESTO DE EGRESOS PARA EL EJERCICIO FISCAL 2018**

Ficha Técnica de Indicador

Sistema de Evaluación del Desempeño (SED)

Gobierno del Estado de Jalisco

Seguimiento de Indicadores

Secretaría de Planeación,
Administración y Finanzas

Datos del Programa ¹

Fortalecimiento de la cultura integral de trasplante de órganos y tejidos

Eje: Equidad de oportunidades

Tema Central: Salud

¿Quién gasta?

05	Unidad Presupuestal	019	Unidad Responsable	00164	Unidad Ejecutora del Gasto
Secretaría de Salud Jalisco		Consejo Estatal de Trasplantes de Órganos y Tejidos		Consejo Estatal de Trasplantes de Órganos y Tejidos	

¿Para qué se gasta?

Finalidad	Función	Subfunción
Desarrollo Social	Salud	Prestación de Servicios de Salud a la Comunidad

Objetivos

Nivel	Clave Componente	Resumen Narrativo
Actividad	02-01 ²	Aplicación de auditorías a los estados financieros y a las actividades operativas y administrativas

Datos del Indicador

Denominación	Método de cálculo
Total de auditorías realizadas a los estados financieros del CETOT	$(\text{Número de auditorías realizadas (Realizado)} / \text{Número de auditorías realizadas (Programado)}) * 100$

Descripción del Indicador
Este indicador muestra el número de auditorías aplicadas a los estados financieros y a las actividades operativas y administrativas del organismo

Tipo de Indicador	Gestión	Dimensión del Indicador	Eficiencia	Año de Medición del Resultado	2018
Cobertura	Estatal	Frecuencia de Medición	Trimestral		

Parámetros de semaforización						Meta Institucional	Meta Valor	Unidad de medida (meta valor)	Desagregado meta valor por género	
0	30.00	30.01	60.00	60.01	130	100%	2	Auditoría	No disponible	No disponible
						Sentido del Indicador	Línea Base (meta valor)	Año (Línea base)	Tipo de Acumulación	
						Ascendente	2	2017	Suma	

Resultados

Valor Programado	2.00	Avance de la Meta (3er trimestre)	2.00	% Avance de la Meta (3er trimestre)	100.0%	Semáforo (3er trimestre)	
	Valor programado	Avance de la meta		Valor programado	Avance de la meta		
Enero	1.00	1.00	Julio	0.00	N.D		
Febrero	N.P.	N.D	Agosto	N.P.	N.D		
Marzo	N.P.	N.D	Septiembre	0.00	0.00		
Abril	1.00	1.00	Octubre	N.P.			
Mayo	N.P.	N.D	Noviembre	N.P.			
Junio	N.P.	N.D	Diciembre	N.P.			

Medios de verificación Dictamen financiero, informe de auditoría

Observaciones

- El presente documento despliega la información perteneciente a los indicadores estratégicos y gestión de aquellos Programas presupuestarios que proveen de bienes y servicios que generan valor público a la ciudadanía jalisciense.
- Se muestra el número del Componente relacionado con el indicador.

GOBIERNO DEL ESTADO DE JALISCO
PRESUPUESTO DE EGRESOS PARA EL EJERCICIO FISCAL 2018

Ficha Técnica de Indicador

Sistema de Evaluación del Desempeño (SED)

Gobierno del Estado de Jalisco

Seguimiento de Indicadores

Secretaría de Planeación,
Administración y Finanzas

Datos del Programa ¹

Fortalecimiento de la cultura integral de trasplante de órganos y tejidos

Eje: Equidad de oportunidades

Tema Central: Salud

¿Quién gasta?

05	Unidad Presupuestal	019	Unidad Responsable	00164	Unidad Ejecutora del Gasto
Secretaría de Salud Jalisco		Consejo Estatal de Trasplantes de Órganos y Tejidos		Consejo Estatal de Trasplantes de Órganos y Tejidos	

¿Para qué se gasta?

Finalidad	Función	Subfunción
Desarrollo Social	Salud	Prestación de Servicios de Salud a la Comunidad

Objetivos

Nivel	Clave Componente	Resumen Narrativo
Actividad	02-02 ²	Concentración de información del cumplimiento de los programas presupuestarios

Datos del Indicador

Denominación	Método de cálculo
Total de informes de avance de los programas presupuestarios del CETOT	$(\text{Número de informes proporcionados (Realizado)} / \text{Número de informes proporcionados (Programado)}) * 100$

Descripción del Indicador
 Este indicador mide el número de informes realizados de la concentración de información del cumplimiento de los programas presupuestarios y avances de metas

Tipo de Indicador	Gestión	Dimensión del Indicador	Eficacia	Año de Medición del Resultado	2018
Cobertura	Estatal	Frecuencia de Medición	Mensual		

Parámetros de semaforización						Meta Institucional	Meta Valor	Unidad de medida (meta valor)	Desagregado meta valor por género	
0	30.00	30.01	60.00	60.01	130	100%	4	Informe	No disponible	No disponible
						Sentido del Indicador	Línea Base (meta valor)	Año (Línea base)	Tipo de Acumulación	
						Ascendente	4	2017	Suma	

Resultados

Valor Programado	3.00	Avance de la Meta (3er trimestre)	3.00	% Avance de la Meta (3er trimestre)	100.0%	Semáforo (3er trimestre)	
	Valor programado	Avance de la meta		Valor programado	Avance de la meta		
Enero	0.00	0.00	Julio	0.00	0.00		
Febrero	0.00	0.00	Agosto	0.00	0.00		
Marzo	1.00	1.00	Septiembre	1.00	1.00		
Abril	0.00	0.00	Octubre	0.00			
Mayo	0.00	0.00	Noviembre	0.00			
Junio	1.00	1.00	Diciembre	1.00			

Medios de verificación Informes de avances

Observaciones

- El presente documento despliega la información perteneciente a los indicadores estratégicos y gestión de aquellos Programas presupuestarios que proveen de bienes y servicios que generan valor público a la ciudadanía jalisciense.
- Se muestra el número del Componente relacionado con el indicador.

GOBIERNO DEL ESTADO DE JALISCO
PRESUPUESTO DE EGRESOS PARA EL EJERCICIO FISCAL 2018

Ficha Técnica de Indicador

Sistema de Evaluación del Desempeño (SED)

Gobierno del Estado de Jalisco

Seguimiento de Indicadores

Secretaría de Planeación,
Administración y Finanzas

Datos del Programa ¹

Fortalecimiento de la cultura integral de trasplante de órganos y tejidos

Eje: Equidad de oportunidades

Tema Central: Salud

¿Quién gasta?

05	Unidad Presupuestal	019	Unidad Responsable	00164	Unidad Ejecutora del Gasto
Secretaría de Salud Jalisco		Consejo Estatal de Trasplantes de Órganos y Tejidos		Consejo Estatal de Trasplantes de Órganos y Tejidos	

¿Para qué se gasta?

Finalidad	Función	Subfunción
Desarrollo Social	Salud	Prestación de Servicios de Salud a la Comunidad

Objetivos

Nivel	Clave Componente	Resumen Narrativo
Actividad	02-03 ²	Otorgamiento de medios indispensables autorizados para el cumplimiento de los objetivos del organismo

Datos del Indicador

Denominación	Método de cálculo
Total de solicitudes internas atendidas	$(\text{Número de solicitudes de bienes y servicios atendidas (Realizado)} / \text{Número de solicitudes de bienes y servicios atendidas (Programado)}) * 100$

Descripción del Indicador
Este indicador muestra el número de solicitudes de bienes y servicios recibidas y atendidas, para proporcionar los medios indispensables y autorizados para el cumplimiento de los objetivos del CETOT

Tipo de Indicador	Gestión	Dimensión del Indicador	Eficiencia	Año de Medición del Resultado	2018
Cobertura	Estatal	Frecuencia de Medición	Mensual		

Parámetros de semaforización						Meta Institucional	Meta Valor	Unidad de medida (meta valor)	Desagregado meta valor por género	
0	25.00	25.01	70.00	70.01	130	100%	400	Solicitud	Hombre	Mujer
									No disponible	No disponible
						Sentido del Indicador	Línea Base (meta valor)	Año (Línea base)	Tipo de Acumulación	
						Ascendente	500	2017	Suma	

Resultados

Valor Programado	320.00	Avance de la Meta (3er trimestre)	381.00	% Avance de la Meta (3er trimestre)	119.1%	Semáforo (3er trimestre)	
	Valor programado	Avance de la meta		Valor programado	Avance de la meta		
Enero	20.00	15.00	Julio	40.00	30.00		
Febrero	20.00	25.00	Agosto	40.00	46.00		
Marzo	40.00	40.00	Septiembre	40.00	25.00		
Abril	40.00	40.00	Octubre	40.00			
Mayo	40.00	70.00	Noviembre	30.00			
Junio	40.00	90.00	Diciembre	10.00			

Medios de verificación

Observaciones

¹ El presente documento despliega la información perteneciente a los indicadores estratégicos y gestión de aquellos Programas presupuestarios que proveen de bienes y servicios que generan valor público a la ciudadanía jalisciense.
² Se muestra el número del Componente relacionado con el indicador.

GOBIERNO DEL ESTADO DE JALISCO
PRESUPUESTO DE EGRESOS PARA EL EJERCICIO FISCAL 2018

Ficha Técnica de Indicador

Sistema de Evaluación del Desempeño (SED)

Gobierno del Estado de Jalisco

Seguimiento de Indicadores

Secretaría de Planeación,
Administración y Finanzas

Datos del Programa ¹

Fortalecimiento de la cultura integral de trasplante de órganos y tejidos

Eje: Equidad de oportunidades

Tema Central: Salud

¿Quién gasta?

05	Unidad Presupuestal	019	Unidad Responsable	00164	Unidad Ejecutora del Gasto
Secretaría de Salud Jalisco		Consejo Estatal de Trasplantes de Órganos y Tejidos		Consejo Estatal de Trasplantes de Órganos y Tejidos	

¿Para qué se gasta?

Finalidad	Función	Subfunción
Desarrollo Social	Salud	Prestación de Servicios de Salud a la Comunidad

Objetivos

Nivel	Clave Componente	Resumen Narrativo
Componente	03 ²	Apoyo provisto a hospitales en la tramitación de licencias de programas de donación y trasplante ante las autoridades competentes realizados.

Datos del Indicador

Denominación	Método de cálculo
Total de acciones de registro, vigilancia, apoyo y control de los establecimientos de salud	(Número de acciones de registro, supervisión y vigilancia realizadas (Realizado) / Número de acciones de registro, supervisión y vigilancia realizadas (Programado))*100

Descripción del Indicador
Númeo de acciones de registro y vigilancia de los establecimientos de salud que realizan donación y trasplante

Tipo de Indicador	Estratégico	Dimensión del Indicador	Eficacia	Año de Medición del Resultado	2018
Cobertura	Estatal	Frecuencia de Medición	Semestral		

Parámetros de semaforización			Meta Institucional	Meta Valor	Unidad de medida (meta valor)	Desagregado meta valor por género				
0	30.00	30.01	60.00	60.01	130	100%	20	Acción	No disponible	No disponible
			Sentido del Indicador	Línea Base (meta valor)	Año (Línea base)	Tipo de Acumulación				
			Ascendente	20	2017	Suma				

Resultados

Valor Programado	10.00	Avance de la Meta (3er trimestre)	11.00	% Avance de la Meta (3er trimestre)	N.D	Semáforo (3er trimestre)
	Valor programado	Avance de la meta		Valor programado	Avance de la meta	
Enero	N.P.	N.D	Julio	N.P.	N.D	
Febrero	N.P.	N.D	Agosto	N.P.	N.D	
Marzo	N.P.	N.D	Septiembre	N.P.	N.D	
Abril	N.P.	N.D	Octubre	N.P.		
Mayo	N.P.	N.D	Noviembre	N.P.		
Junio	10.00	11.00	Diciembre	10.00		

Medios de verificación	Actas, minutas, Bitácoras, registros estadísticos y oficios girados CETOT
-------------------------------	---

Observaciones	
----------------------	--

1 El presente documento despliega la información perteneciente a los indicadores estratégicos y gestión de aquellos Programas presupuestarios que proveen de bienes y servicios que generan valor público a la ciudadanía jalisciense.
 2 Se muestra el número del Componente relacionado con el indicador.

**GOBIERNO DEL ESTADO DE JALISCO
PRESUPUESTO DE EGRESOS PARA EL EJERCICIO FISCAL 2018**

Ficha Técnica de Indicador

Sistema de Evaluación del Desempeño (SED)

Gobierno del Estado de Jalisco

Seguimiento de Indicadores

Secretaría de Planeación,
Administración y Finanzas

Datos del Programa ¹

Fortalecimiento de la cultura integral de trasplante de órganos y tejidos

Eje: Equidad de oportunidades

Tema Central: Salud

¿Quién gasta?

05	Unidad Presupuestal	019	Unidad Responsable	00164	Unidad Ejecutora del Gasto
Secretaría de Salud Jalisco		Consejo Estatal de Trasplantes de Órganos y Tejidos		Consejo Estatal de Trasplantes de Órganos y Tejidos	

¿Para qué se gasta?

Finalidad	Función	Subfunción
Desarrollo Social	Salud	Prestación de Servicios de Salud a la Comunidad

Objetivos

Nivel	Clave Componente	Resumen Narrativo
Actividad	03-01 ²	Apoyo a los establecimientos de salud en la distribución de órganos y tejidos

Datos del Indicador

Denominación	Método de cálculo
Total de acciones de apoyo para distribución y trazabilidad en donaciones	(Número de solicitudes de acciones de apoyo realizadas (Realizado) / Número de solicitudes de acciones de apoyo realizadas (Programado))*100

Descripción del Indicador
El indicador mide el número de acciones de apoyo a los establecimientos de salud en la distribución de órganos y tejidos

Tipo de Indicador	Gestión	Dimensión del Indicador	Eficacia	Año de Medición del Resultado	2018
Cobertura	Estatal	Frecuencia de Medición	Mensual		

Parámetros de semaforización						Meta Institucional	Meta Valor	Unidad de medida (meta valor)	Desagregado meta valor por género	
0	30.00	30.01	60.00	60.01	130	100%	100	Apoyo	No disponible	No disponible
						Sentido del Indicador	Línea Base (meta valor)	Año (Línea base)	Tipo de Acumulación	
						Ascendente	100	2017	Suma	

Resultados

Valor Programado	74.00	Avance de la Meta (3er trimestre)	70.00	% Avance de la Meta (3er trimestre)	94.6%	Semáforo (3er trimestre)	
	Valor programado	Avance de la meta		Valor programado	Avance de la meta		
Enero	5.00	5.00	Julio	8.00	6.00		
Febrero	8.00	11.00	Agosto	9.00	4.00		
Marzo	10.00	7.00	Septiembre	10.00	7.00		
Abril	12.00	11.00	Octubre	10.00			
Mayo	7.00	9.00	Noviembre	8.00			
Junio	5.00	10.00	Diciembre	8.00			

Medios de verificación Bitácoras , oficios, Expedientes

Observaciones

1 El presente documento despliega la información perteneciente a los indicadores estratégicos y gestión de aquellos Programas presupuestarios que proveen de bienes y servicios que generan valor público a la ciudadanía jalisciense.
2 Se muestra el número del Componente relacionado con el indicador.

GOBIERNO DEL ESTADO DE JALISCO
PRESUPUESTO DE EGRESOS PARA EL EJERCICIO FISCAL 2018

Ficha Técnica de Indicador

Sistema de Evaluación del Desempeño (SED)

Gobierno del Estado de Jalisco

Seguimiento de Indicadores

Secretaría de Planeación,
Administración y Finanzas

Datos del Programa ¹

Fortalecimiento de la cultura integral de trasplante de órganos y tejidos

Eje: Equidad de oportunidades

Tema Central: Salud

¿Quién gasta?

05	Unidad Presupuestal	019	Unidad Responsable	00164	Unidad Ejecutora del Gasto
Secretaría de Salud Jalisco		Consejo Estatal de Trasplantes de Órganos y Tejidos		Consejo Estatal de Trasplantes de Órganos y Tejidos	

¿Para qué se gasta?

Finalidad	Función	Subfunción
Desarrollo Social	Salud	Prestación de Servicios de Salud a la Comunidad

Objetivos

Nivel	Clave Componente	Resumen Narrativo
Actividad	03-02 ²	Apoyo a los establecimientos de salud en la gestión de licencias sanitarias nuevas o ampliación de las existentes

Datos del Indicador

Denominación	Método de cálculo
Total de acciones de apoyo y gestión	(Número de solicitudes de gestiones de apoyo realizadas (Realizado) / Número de solicitudes de gestiones de apoyo realizadas (Programado))*100

Descripción del Indicador
Número de apoyos otorgados a los establecimientos de salud en la gestión de licencias sanitarias nuevas o ampliación de las existentes

Tipo de Indicador	Gestión	Dimensión del Indicador	Eficacia	Año de Medición del Resultado	2018
Cobertura	Estatal	Frecuencia de Medición	Trimestral		

Parámetros de semaforización						Meta Institucional	Meta Valor	Unidad de medida (meta valor)	Desagregado meta valor por género	
0	25.00	25.01	60.00	60.01	130	100%	2	Apoyo	No disponible	No disponible
						Sentido del Indicador	Línea Base (meta valor)	Año (Línea base)	Tipo de Acumulación	
						Ascendente	2	2017	Suma	

Resultados

Valor Programado	1.00	Avance de la Meta (3er trimestre)	5.00	% Avance de la Meta (3er trimestre)	500.0%	Semáforo (3er trimestre)	
	Valor programado	Avance de la meta		Valor programado	Avance de la meta		
Enero	0.00	N.D	Julio	0.00	1.00		
Febrero	N.P.	N.D	Agosto	N.P.	1.00		
Marzo	N.P.	3.00	Septiembre	N.P.	N.D		
Abril	1.00	N.D	Octubre	1.00			
Mayo	N.P.	N.D	Noviembre	N.P.			
Junio	N.P.	N.D	Diciembre	N.P.			

Medios de verificación SIRNT, Expedientes de donación

Observaciones

- El presente documento despliega la información perteneciente a los indicadores estratégicos y gestión de aquellos Programas presupuestarios que proveen de bienes y servicios que generan valor público a la ciudadanía jalisciense.
- Se muestra el número del Componente relacionado con el indicador.

GOBIERNO DEL ESTADO DE JALISCO
PRESUPUESTO DE EGRESOS PARA EL EJERCICIO FISCAL 2018

Ficha Técnica de Indicador

Sistema de Evaluación del Desempeño (SED)

Gobierno del Estado de Jalisco

Seguimiento de Indicadores

Secretaría de Planeación,
Administración y Finanzas

Datos del Programa ¹

Fortalecimiento de la cultura integral de trasplante de órganos y tejidos

Eje: Equidad de oportunidades

Tema Central: Salud

¿Quién gasta?

05	Unidad Presupuestal	019	Unidad Responsable	00164	Unidad Ejecutora del Gasto
Secretaría de Salud Jalisco		Consejo Estatal de Trasplantes de Órganos y Tejidos		Consejo Estatal de Trasplantes de Órganos y Tejidos	

¿Para qué se gasta?

Finalidad	Función	Subfunción
Desarrollo Social	Salud	Prestación de Servicios de Salud a la Comunidad

Objetivos

Nivel	Clave Componente	Resumen Narrativo
Actividad	03-03 ²	Publicación de estadísticas bimestrales

Datos del Indicador

Denominación	Método de cálculo
Total de Publicaciones de estadísticas bimestrales, para registro y transparencia	$(\text{Número de publicaciones de estadísticas realizadas (Realizado)} / \text{Número de publicaciones de estadísticas realizadas (Programado)}) * 100$

Descripción del Indicador
Número de Publicaciones de estadísticas bimestrales realizadas para registro y transparencia

Tipo de Indicador	Gestión	Dimensión del Indicador	Eficacia	Año de Medición del Resultado	2018
Cobertura	Estatal	Frecuencia de Medición	Bimestral		

Parámetros de semaforización						Meta Institucional	Meta Valor	Unidad de medida (meta valor)	Desagregado meta valor por género	
0	30.00	30.01	60.00	60.01	130	100%	6	Publicación	hombre	mujer
									No disponible	No disponible
						Sentido del Indicador	Línea Base (meta valor)	Año (Línea base)	Tipo de Acumulación	
						Ascendente	6	2017	Suma	

Resultados

Valor Programado	5.00	Avance de la Meta (3er trimestre)	4.00	% Avance de la Meta (3er trimestre)	80.0%	Semáforo (3er trimestre)	
	Valor programado	Avance de la meta		Valor programado	Avance de la meta		
Enero	1.00	1.00	Julio	1.00	N.D		
Febrero	N.P.	N.D	Agosto	N.P.	N.D		
Marzo	1.00	1.00	Septiembre	1.00	1.00		
Abril	N.P.	N.D	Octubre	N.P.			
Mayo	1.00	1.00	Noviembre	1.00			
Junio	N.P.	N.D	Diciembre	N.P.			

Medios de verificación Informes y página CETOT

Observaciones

- El presente documento despliega la información perteneciente a los indicadores estratégicos y gestión de aquellos Programas presupuestarios que proveen de bienes y servicios que generan valor público a la ciudadanía jalisciense.
- Se muestra el número del Componente relacionado con el indicador.

GOBIERNO DEL ESTADO DE JALISCO
PRESUPUESTO DE EGRESOS PARA EL EJERCICIO FISCAL 2018

Ficha Técnica de Indicador

Sistema de Evaluación del Desempeño (SED)

Gobierno del Estado de Jalisco

Seguimiento de Indicadores

Secretaría de Planeación,
Administración y Finanzas

Datos del Programa ¹

Fortalecimiento de la cultura integral de trasplante de órganos y tejidos

Eje: Equidad de oportunidades

Tema Central: Salud

¿Quién gasta?

05	Unidad Presupuestal	019	Unidad Responsable	00164	Unidad Ejecutora del Gasto
Secretaría de Salud Jalisco		Consejo Estatal de Trasplantes de Órganos y Tejidos		Consejo Estatal de Trasplantes de Órganos y Tejidos	

¿Para qué se gasta?

Finalidad	Función	Subfunción
Desarrollo Social	Salud	Prestación de Servicios de Salud a la Comunidad

Objetivos

Nivel	Clave Componente	Resumen Narrativo
Componente	04 ²	Asesorías otorgadas a hospitales y personas involucradas en el proceso de donación procuración trasplante.

Datos del Indicador

Denominación	Método de cálculo
Total de asesorías jurídicas otorgadas en materia de donación de órganos	$(\text{Número de asesorías atendidas (Realizado)} / \text{Número de asesorías atendidas (Programado)}) * 100$

Descripción del Indicador
Este indicador muestra el número de asesorías e intervención legal en actualización jurídica en materia de donación, procuración y trasplante

Tipo de Indicador	Estratégico	Dimensión del Indicador	Eficacia	Año de Medición del Resultado	2018
Cobertura	Estatal	Frecuencia de Medición	Mensual		

Parámetros de semaforización						Meta Institucional	Meta Valor	Unidad de medida (meta valor)	Desagregado meta valor por género	
0	30.00	30.01	60.00	60.01	130	100%	50	Asesoría	Hombre	Mujer
						Sentido del Indicador	Línea Base (meta valor)	Año (Línea base)	Tipo de Acumulación	
						Ascendente	50	2017	Suma	

Resultados

Valor Programado	42.00	Avance de la Meta (3er trimestre)	62.00	% Avance de la Meta (3er trimestre)	147.6%	Semáforo (3er trimestre)	
	Valor programado	Avance de la meta		Valor programado	Avance de la meta		
Enero	4.00	4.00	Julio	4.00	5.00		
Febrero	6.00	4.00	Agosto	5.00	6.00		
Marzo	5.00	5.00	Septiembre	5.00	5.00		
Abril	3.00	10.00	Octubre	5.00			
Mayo	5.00	4.00	Noviembre	3.00			
Junio	5.00	19.00	Diciembre	0.00			

Medios de verificación Informes, oficios, contratos, convenios, actas, acuerdos, bitácoras CETOT

Observaciones

- El presente documento despliega la información perteneciente a los indicadores estratégicos y gestión de aquellos Programas presupuestarios que proveen de bienes y servicios que generan valor público a la ciudadanía jalisciense.
- Se muestra el número del Componente relacionado con el indicador.

**GOBIERNO DEL ESTADO DE JALISCO
PRESUPUESTO DE EGRESOS PARA EL EJERCICIO FISCAL 2018**

Ficha Técnica de Indicador

Sistema de Evaluación del Desempeño (SED)

Gobierno del Estado de Jalisco

Seguimiento de Indicadores

Secretaría de Planeación,
Administración y Finanzas

Datos del Programa ¹

Fortalecimiento de la cultura integral de trasplante de órganos y tejidos

Eje: Equidad de oportunidades

Tema Central: Salud

¿Quién gasta?

05	Unidad Presupuestal	019	Unidad Responsable	00164	Unidad Ejecutora del Gasto
Secretaría de Salud Jalisco		Consejo Estatal de Trasplantes de Órganos y Tejidos		Consejo Estatal de Trasplantes de Órganos y Tejidos	

¿Para qué se gasta?

Finalidad	Función	Subfunción
Desarrollo Social	Salud	Prestación de Servicios de Salud a la Comunidad

Objetivos

Nivel	Clave Componente	Resumen Narrativo
Actividad	04-01 ²	Actualización del portal de transparencia del CETOT

Datos del Indicador

Denominación	Método de cálculo
Total de actualizaciones del portal de transparencia	(Número de actualizaciones de la página de transparencia realizadas (Realizado) / Número de actualizaciones de la página de transparencia realizadas (Programado))*100

Descripción del Indicador
Número de actualizaciones del portal del organismo CETOT en la página de transparencia SSJ/CETOT

Tipo de Indicador	Gestión	Dimensión del Indicador	Eficacia	Año de Medición del Resultado	2018
Cobertura	Estatal	Frecuencia de Medición	Mensual		

Parámetros de semaforización						Meta Institucional	Meta Valor	Unidad de medida (meta valor)	Desagregado meta valor por género	
0	30.00	30.01	75.00	75.01	130	100%	1,000	Actualización	No disponible	No disponible
						Sentido del Indicador	Línea Base (meta valor)	Año (Línea base)	Tipo de Acumulación	
						Ascendente	1,000	2017	Promedio	

Resultados

Valor Programado	1,000.00	Avance de la Meta (3er trimestre)	143.57	% Avance de la Meta (3er trimestre)	14.4%	Semáforo (3er trimestre)	
	Valor programado	Avance de la meta		Valor programado	Avance de la meta		
Enero	0.00	0.00	Julio	0.00	122.00		
Febrero	0.00	0.00	Agosto	0.00	87.00		
Marzo	1,000.00	259.00	Septiembre	0.00	126.00		
Abril	0.00	121.00	Octubre	0.00			
Mayo	0.00	88.00	Noviembre	0.00			
Junio	0.00	202.00	Diciembre	1,000.00			

Medios de verificación: Informes CETOT; Portal Cetot

Observaciones:

- El presente documento despliega la información perteneciente a los indicadores estratégicos y gestión de aquellos Programas presupuestarios que proveen de bienes y servicios que generan valor público a la ciudadanía jalisciense.
- Se muestra el número del Componente relacionado con el indicador.

GOBIERNO DEL ESTADO DE JALISCO
PRESUPUESTO DE EGRESOS PARA EL EJERCICIO FISCAL 2018

Ficha Técnica de Indicador

Sistema de Evaluación del Desempeño (SED)

Gobierno del Estado de Jalisco

Seguimiento de Indicadores

Secretaría de Planeación,
Administración y Finanzas

Datos del Programa ¹

Fortalecimiento de la cultura integral de trasplante de órganos y tejidos

Eje: Equidad de oportunidades

Tema Central: Salud

¿Quién gasta?

05	Unidad Presupuestal	019	Unidad Responsable	00164	Unidad Ejecutora del Gasto
Secretaría de Salud Jalisco		Consejo Estatal de Trasplantes de Órganos y Tejidos		Consejo Estatal de Trasplantes de Órganos y Tejidos	

¿Para qué se gasta?

Finalidad	Función	Subfunción
Desarrollo Social	Salud	Prestación de Servicios de Salud a la Comunidad

Objetivos

Nivel	Clave Componente	Resumen Narrativo
Actividad	04-02 ²	Realización de atención a solicitudes recibidas en la UTI

Datos del Indicador

Denominación	Método de cálculo
Total de solicitudes de transparencia atendidas	(Número de solicitudes de transparencia atendidas (Realizado) / Número de solicitudes de transparencia atendidas (Programado))*100

Descripción del Indicador
Número de solicitudes recibidas en la UTI recibidas y atendidas

Tipo de Indicador	Gestión	Dimensión del Indicador	Eficacia	Año de Medición del Resultado	2018
Cobertura	Estatal	Frecuencia de Medición	Mensual		

Parámetros de semaforización						Meta Institucional	Meta Valor	Unidad de medida (meta valor)	Desagregado meta valor por género	
0	30.00	30.01	60.00	60.01	130	100%	30	Solicitud	No disponible	No disponible
						Sentido del Indicador	Línea Base (meta valor)	Año (Línea base)	Tipo de Acumulación	
						Ascendente	30	2017	Promedio	

Resultados

Valor Programado	30.00	Avance de la Meta (3er trimestre)	7.89	% Avance de la Meta (3er trimestre)	26.3%	Semáforo (3er trimestre)	
	Valor programado	Avance de la meta		Valor programado	Avance de la meta		
Enero	0.00	2.00	Julio	0.00	3.00		
Febrero	0.00	9.00	Agosto	0.00	11.00		
Marzo	30.00	11.00	Septiembre	0.00	2.00		
Abril	0.00	10.00	Octubre	0.00			
Mayo	0.00	4.00	Noviembre	30.00			
Junio	0.00	19.00	Diciembre	0.00			

Medios de verificación Informes, oficios CETOT; expedientes INFOMEX Jalisco

Observaciones

- El presente documento despliega la información perteneciente a los indicadores estratégicos y gestión de aquellos Programas presupuestarios que proveen de bienes y servicios que generan valor público a la ciudadanía jalisciense.
- Se muestra el número del Componente relacionado con el indicador.

GOBIERNO DEL ESTADO DE JALISCO
PRESUPUESTO DE EGRESOS PARA EL EJERCICIO FISCAL 2018

Ficha Técnica de Indicador

Sistema de Evaluación del Desempeño (SED)

Gobierno del Estado de Jalisco

Seguimiento de Indicadores

Secretaría de Planeación,
Administración y Finanzas

Datos del Programa ¹

Fortalecimiento de la cultura integral de trasplante de órganos y tejidos

Eje: Equidad de oportunidades

Tema Central: Salud

¿Quién gasta?

05	Unidad Presupuestal	019	Unidad Responsable	00164	Unidad Ejecutora del Gasto
Secretaría de Salud Jalisco		Consejo Estatal de Trasplantes de Órganos y Tejidos		Consejo Estatal de Trasplantes de Órganos y Tejidos	

¿Para qué se gasta?

Finalidad	Función	Subfunción
Desarrollo Social	Salud	Prestación de Servicios de Salud a la Comunidad

Objetivos

Nivel	Clave Componente	Resumen Narrativo
Actividad	04-03 ²	Sesiones para el cumplimiento legal

Datos del Indicador

Denominación	Método de cálculo
Total de sesiones de cuerpo de Gobierno del CETOT	$(\text{Número de sesiones de Cuerpo de Gobierno realizadas (Realizado)} / \text{Número de sesiones de Cuerpo de Gobierno realizadas (Programado)}) * 100$

Descripción del Indicador
El indicador mide el número de sesiones para el cumplimiento legal del Cuerpo de Gobierno del CETOT

Tipo de Indicador	Gestión	Dimensión del Indicador	Eficacia	Año de Medición del Resultado	2018
Cobertura	Estatal	Frecuencia de Medición	Trimestral		

Parámetros de semaforización						Meta Institucional	Meta Valor	Unidad de medida (meta valor)	Desagregado meta valor por género	
0	30.00	30.01	60.00	60.01	130	100%	3	Sesión	hombre	mujer
									No disponible	No disponible
						Sentido del Indicador	Línea Base (meta valor)	Año (Línea base)	Tipo de Acumulación	
						Ascendente	3	2017	Suma	

Resultados

Valor Programado	2.00	Avance de la Meta (3er trimestre)	4.00	% Avance de la Meta (3er trimestre)	200.0%	Semáforo (3er trimestre)	
	Valor programado	Avance de la meta		Valor programado	Avance de la meta		
Enero	N.P.	N.D.	Julio	N.P.	N.D.		
Febrero	N.P.	N.D.	Agosto	N.P.	N.D.		
Marzo	1.00	2.00	Septiembre	0.00	2.00		
Abril	N.P.	N.D.	Octubre	N.P.			
Mayo	N.P.	N.D.	Noviembre	N.P.			
Junio	1.00	N.D.	Diciembre	1.00			

Medios de verificación Lista de asistencia, convocatorias, actas, minutas y acuerdos CETOT

Observaciones

- 1 El presente documento despliega la información perteneciente a los indicadores estratégicos y gestión de aquellos Programas presupuestarios que proveen de bienes y servicios que generan valor público a la ciudadanía jalisciense.
- 2 Se muestra el número del Componente relacionado con el indicador.

GOBIERNO DEL ESTADO DE JALISCO
PRESUPUESTO DE EGRESOS PARA EL EJERCICIO FISCAL 2018

Ficha Técnica de Indicador

Sistema de Evaluación del Desempeño (SED)

Gobierno del Estado de Jalisco

Seguimiento de Indicadores

Secretaría de Planeación,
Administración y Finanzas

Datos del Programa ¹

Fortalecimiento de la cultura integral de trasplante de órganos y tejidos

Eje: Equidad de oportunidades

Tema Central: Salud

¿Quién gasta?

05	Unidad Presupuestal	019	Unidad Responsable	00164	Unidad Ejecutora del Gasto
Secretaría de Salud Jalisco		Consejo Estatal de Trasplantes de Órganos y Tejidos		Consejo Estatal de Trasplantes de Órganos y Tejidos	

¿Para qué se gasta?

Finalidad	Función	Subfunción
Desarrollo Social	Salud	Prestación de Servicios de Salud a la Comunidad

Objetivos

Nivel	Clave Componente	Resumen Narrativo
Componente	05 ²	Actualización otorgada a profesionales, estudiantes y docentes que intervienen en el proceso de donación, procuración y trasplante de órganos y tejidos.

Datos del Indicador

Denominación	Método de cálculo
Total de personas de la sociedad actualizada e informada en el tema de donación, procuración y trasplante de órganos y tejidos	(Número de personas capacitadas programadas (Realizado) / Número de personas capacitadas programadas (Programado))*100

Descripción del Indicador
Número de profesionales, estudiantes, maestros y sociedad en general informados y actualizados en el proceso de donación, procuración y trasplante de órganos y tejidos

Tipo de Indicador	Estratégico	Dimensión del Indicador	Eficacia	Año de Medición del Resultado	2018
Cobertura	Estatal	Frecuencia de Medición	Mensual		

Parámetros de semaforización						Meta Institucional	Meta Valor	Unidad de medida (meta valor)	Desagregado meta valor por género	
0	25.00	25.01	60.00	60.01	130	100%	4,000	Persona Capacitada	Hombre	Mujer
									No disponible	No disponible
						Sentido del Indicador	Línea Base (meta valor)	Año (Línea base)	Tipo de Acumulación	
						Ascendente	4,000	2017	Suma	

Resultados

Valor Programado	2,900.00	Avance de la Meta (3er trimestre)	2,740.00	% Avance de la Meta (3er trimestre)	94.5%	Semáforo (3er trimestre)	
	Valor programado	Avance de la meta		Valor programado	Avance de la meta		
Enero	100.00	100.00	Julio	400.00	0.00		
Febrero	300.00	300.00	Agosto	400.00	260.00		
Marzo	400.00	660.00	Septiembre	300.00	480.00		
Abril	300.00	200.00	Octubre	400.00			
Mayo	300.00	400.00	Noviembre	400.00			
Junio	400.00	340.00	Diciembre	300.00			

Medios de verificación Informe de actividades CETOT

Observaciones

- 1 El presente documento despliega la información perteneciente a los indicadores estratégicos y gestión de aquellos Programas presupuestarios que proveen de bienes y servicios que generan valor público a la ciudadanía jalisciense.
- 2 Se muestra el número del Componente relacionado con el indicador.

GOBIERNO DEL ESTADO DE JALISCO
PRESUPUESTO DE EGRESOS PARA EL EJERCICIO FISCAL 2018

Ficha Técnica de Indicador

Sistema de Evaluación del Desempeño (SED)

Gobierno del Estado de Jalisco

Seguimiento de Indicadores

Secretaría de Planeación,
Administración y Finanzas

Datos del Programa ¹

Fortalecimiento de la cultura integral de trasplante de órganos y tejidos

Eje: Equidad de oportunidades

Tema Central: Salud

¿Quién gasta?

05	Unidad Presupuestal	019	Unidad Responsable	00164	Unidad Ejecutora del Gasto
Secretaría de Salud Jalisco		Consejo Estatal de Trasplantes de Órganos y Tejidos		Consejo Estatal de Trasplantes de Órganos y Tejidos	

¿Para qué se gasta?

Finalidad	Función	Subfunción
Desarrollo Social	Salud	Prestación de Servicios de Salud a la Comunidad

Objetivos

Nivel	Clave Componente	Resumen Narrativo
Actividad	05-01 ²	Realización de congresos y cursos de actualización

Datos del Indicador

Denominación	Método de cálculo
Total de eventos de actualización en materia de donación y trasplante	(Número de eventos y congresos realizados (Realizado) / Número de eventos y congresos realizados (Programado))*100

Descripción del Indicador
Número de eventos de congresos, foros, sesiones, cursos de actualización en materia de donación y trasplante

Tipo de Indicador	Gestión	Dimensión del Indicador	Eficacia	Año de Medición del Resultado	2018
Cobertura	Estatal	Frecuencia de Medición	Mensual		

Parámetros de semaforización						Meta Institucional	Meta Valor	Unidad de medida (meta valor)	Desagregado meta valor por género	
0	30.00	30.01	60.00	60.01	130	100%	4	Evento	No disponible	No disponible
						Sentido del Indicador	Línea Base (meta valor)	Año (Línea base)	Tipo de Acumulación	
						Ascendente	3	2017	Suma	

Resultados

Valor Programado	3.00	Avance de la Meta (3er trimestre)	4.00	% Avance de la Meta (3er trimestre)	133.3%	Semáforo (3er trimestre)	
	Valor programado	Avance de la meta		Valor programado	Avance de la meta		
Enero	0.00	0.00	Julio	0.00	0.00		
Febrero	1.00	1.00	Agosto	0.00	0.00		
Marzo	1.00	1.00	Septiembre	0.00	0.00		
Abril	0.00	0.00	Octubre	1.00			
Mayo	0.00	0.00	Noviembre	0.00			
Junio	1.00	2.00	Diciembre	0.00			

Medios de verificación Informes y fotografías CETOT

Observaciones

- El presente documento despliega la información perteneciente a los indicadores estratégicos y gestión de aquellos Programas presupuestarios que proveen de bienes y servicios que generan valor público a la ciudadanía jalisciense.
- Se muestra el número del Componente relacionado con el indicador.

GOBIERNO DEL ESTADO DE JALISCO
PRESUPUESTO DE EGRESOS PARA EL EJERCICIO FISCAL 2018

Ficha Técnica de Indicador

Sistema de Evaluación del Desempeño (SED)

Gobierno del Estado de Jalisco

Seguimiento de Indicadores

Secretaría de Planeación,
Administración y Finanzas

Datos del Programa ¹

Fortalecimiento de la cultura integral de trasplante de órganos y tejidos

Eje: Equidad de oportunidades

Tema Central: Salud

¿Quién gasta?

05	Unidad Presupuestal	019	Unidad Responsable	00164	Unidad Ejecutora del Gasto
Secretaría de Salud Jalisco		Consejo Estatal de Trasplantes de Órganos y Tejidos		Consejo Estatal de Trasplantes de Órganos y Tejidos	

¿Para qué se gasta?

Finalidad	Función	Subfunción
Desarrollo Social	Salud	Prestación de Servicios de Salud a la Comunidad

Objetivos

Nivel	Clave Componente	Resumen Narrativo
Actividad	05-02 ²	Otorgamiento de becas a profesionales para asistencia de eventos de actualización

Datos del Indicador

Denominación	Método de cálculo
Total de Becas a profesionales otorgadas	$(\text{Número de becas otorgadas (Realizado)} / \text{Número de becas otorgadas (Programado)}) * 100$

Descripción del Indicador
Número de becas otorgadas a profesionales para asistencia de eventos de actualización y adiestramiento especializado

Tipo de Indicador	Gestión	Dimensión del Indicador	Eficacia	Año de Medición del Resultado	2018
Cobertura	Estatal	Frecuencia de Medición	Mensual		

Parámetros de semaforización						Meta Institucional	Meta Valor	Unidad de medida (meta valor)	Desagregado meta valor por género	
0	30.00	30.01	60.00	60.01	130	100%	8	Beca	hombre	mujer
									No disponible	No disponible
						Sentido del Indicador	Línea Base (meta valor)	Año (Línea base)	Tipo de Acumulación	
						Ascendente	8	2017	Suma	

Resultados

Valor Programado	8.00	Avance de la Meta (3er trimestre)	10.00	% Avance de la Meta (3er trimestre)	125.0%	Semáforo (3er trimestre)	
	Valor programado	Avance de la meta		Valor programado	Avance de la meta		
Enero	0.00	0.00	Julio	0.00	0.00		
Febrero	0.00	0.00	Agosto	0.00	0.00		
Marzo	0.00	0.00	Septiembre	0.00	0.00		
Abril	0.00	0.00	Octubre	0.00			
Mayo	0.00	0.00	Noviembre	0.00			
Junio	8.00	10.00	Diciembre	0.00			

Medios de verificación Informes y documentos comprobatorios

Observaciones

- El presente documento despliega la información perteneciente a los indicadores estratégicos y gestión de aquellos Programas presupuestarios que proveen de bienes y servicios que generan valor público a la ciudadanía jalisciense.
- Se muestra el número del Componente relacionado con el indicador.

**GOBIERNO DEL ESTADO DE JALISCO
PRESUPUESTO DE EGRESOS PARA EL EJERCICIO FISCAL 2018**

Ficha Técnica de Indicador

Sistema de Evaluación del Desempeño (SED)

Gobierno del Estado de Jalisco

Seguimiento de Indicadores

Secretaría de Planeación,
Administración y Finanzas

Datos del Programa ¹

Fortalecimiento de la cultura integral de trasplante de órganos y tejidos

Eje: Equidad de oportunidades

Tema Central: Salud

¿Quién gasta?

05	Unidad Presupuestal	019	Unidad Responsable	00164	Unidad Ejecutora del Gasto
Secretaría de Salud Jalisco		Consejo Estatal de Trasplantes de Órganos y Tejidos		Consejo Estatal de Trasplantes de Órganos y Tejidos	

¿Para qué se gasta?

Finalidad	Función	Subfunción
Desarrollo Social	Salud	Prestación de Servicios de Salud a la Comunidad

Objetivos

Nivel	Clave Componente	Resumen Narrativo
Actividad	05-03 ²	Sesiones informativas a estudiantes y grupos específicos de población

Datos del Indicador

Denominación	Método de cálculo
Total de sesiones informativas a estudiantes de grupos específicos de la población	(Número de sesiones informativas realizadas (Realizado) / Número de sesiones informativas realizadas (Programado))*100

Descripción del Indicador
Número de sesiones informativas a estudiantes de grupos específicos de la población

Tipo de Indicador	Gestión	Dimensión del Indicador	Eficacia	Año de Medición del Resultado	2018
Cobertura	Estatal	Frecuencia de Medición	Mensual		

Parámetros de semaforización						Meta Institucional	Meta Valor	Unidad de medida (meta valor)	Desagregado meta valor por género	
0	30.00	30.01	60.00	60.01	130	100%	30	Sesión	Hombre	Mujer
						Sentido del Indicador	Línea Base (meta valor)	Año (Línea base)	Tipo de Acumulación	
						Ascendente	30	2017	Suma	

Resultados

Valor Programado	24.00	Avance de la Meta (3er trimestre)	17.00	% Avance de la Meta (3er trimestre)	70.8%	Semáforo (3er trimestre)	
	Valor programado		Avance de la meta		Valor programado		Avance de la meta
Enero	0.00		0.00	Julio	3.00		0.00
Febrero	3.00		3.00	Agosto	3.00		2.00
Marzo	3.00		4.00	Septiembre	3.00		4.00
Abril	3.00		0.00	Octubre	3.00		
Mayo	3.00		4.00	Noviembre	3.00		
Junio	3.00		0.00	Diciembre	0.00		

Medios de verificación Informe del evento CETOT

Observaciones

- El presente documento despliega la información perteneciente a los indicadores estratégicos y gestión de aquellos Programas presupuestarios que proveen de bienes y servicios que generan valor público a la ciudadanía jalisciense.
- Se muestra el número del Componente relacionado con el indicador.

GOBIERNO DEL ESTADO DE JALISCO
PRESUPUESTO DE EGRESOS PARA EL EJERCICIO FISCAL 2018

Ficha Técnica de Indicador

Sistema de Evaluación del Desempeño (SED)

Gobierno del Estado de Jalisco

Seguimiento de Indicadores

Secretaría de Planeación,
Administración y Finanzas

Datos del Programa ¹

Fortalecimiento de la cultura integral de trasplante de órganos y tejidos

Eje: Equidad de oportunidades

Tema Central: Salud

¿Quién gasta?

05	Unidad Presupuestal	019	Unidad Responsable	00164	Unidad Ejecutora del Gasto
Secretaría de Salud Jalisco		Consejo Estatal de Trasplantes de Órganos y Tejidos		Consejo Estatal de Trasplantes de Órganos y Tejidos	

¿Para qué se gasta?

Finalidad	Función	Subfunción
Desarrollo Social	Salud	Prestación de Servicios de Salud a la Comunidad

Objetivos

Nivel	Clave Componente	Resumen Narrativo
Componente	06 ²	Fortalecimiento de la cultura de la donación realizada, utilizando los medios de comunicación de radio, televisión, prensa escrita y materiales impresos y promocionales.

Datos del Indicador

Denominación	Método de cálculo
Total de eventos de fomento a la cultura de la donación y trasplantes	(Número de eventos de fomento a la cultura de la donación realizados (Realizado) / Número de eventos de fomento a la cultura de la donación realizados (Programado))*100

Descripción del Indicador
Este indicador muestra el total de eventos para el fomento a la cultura de la donación y trasplantes, dando información de la cultura de la donación y los trasplantes en los distintos sectores sociales

Tipo de Indicador	Estratégico	Dimensión del Indicador	Eficacia	Año de Medición del Resultado	2018
Cobertura	Estatal	Frecuencia de Medición	Mensual		

Parámetros de semaforización						Meta Institucional	Meta Valor	Unidad de medida (meta valor)	Desagregado meta valor por género	
0	25.00	25.01	75.00	75.01	130	100%	30	Evento	No disponible	No disponible
						Sentido del Indicador	Línea Base (meta valor)	Año (Línea base)	Tipo de Acumulación	
						Ascendente	30	2017	Suma	

Resultados

Valor Programado	24.00	Avance de la Meta (3er trimestre)	24.00	% Avance de la Meta (3er trimestre)	100.0%	Semáforo (3er trimestre)	
	Valor programado	Avance de la meta		Valor programado	Avance de la meta		
Enero	0.00	2.00	Julio	3.00	2.00		
Febrero	3.00	4.00	Agosto	3.00	3.00		
Marzo	3.00	5.00	Septiembre	3.00	2.00		
Abril	3.00	1.00	Octubre	3.00			
Mayo	3.00	2.00	Noviembre	3.00			
Junio	3.00	3.00	Diciembre	0.00			

Medios de verificación Informe de actividades CETOT

Observaciones

- El presente documento despliega la información perteneciente a los indicadores estratégicos y gestión de aquellos Programas presupuestarios que proveen de bienes y servicios que generan valor público a la ciudadanía jalisciense.
- Se muestra el número del Componente relacionado con el indicador.

GOBIERNO DEL ESTADO DE JALISCO
PRESUPUESTO DE EGRESOS PARA EL EJERCICIO FISCAL 2018

Ficha Técnica de Indicador

Sistema de Evaluación del Desempeño (SED)

Gobierno del Estado de Jalisco

Seguimiento de Indicadores

Secretaría de Planeación,
Administración y Finanzas

Datos del Programa ¹

Fortalecimiento de la cultura integral de trasplante de órganos y tejidos

Eje: Equidad de oportunidades

Tema Central: Salud

¿Quién gasta?

05	Unidad Presupuestal	019	Unidad Responsable	00164	Unidad Ejecutora del Gasto
Secretaría de Salud Jalisco		Consejo Estatal de Trasplantes de Órganos y Tejidos		Consejo Estatal de Trasplantes de Órganos y Tejidos	

¿Para qué se gasta?

Finalidad	Función	Subfunción
Desarrollo Social	Salud	Prestación de Servicios de Salud a la Comunidad

Objetivos

Nivel	Clave Componente	Resumen Narrativo
Actividad	06-01 ²	Realización de campañas de difusión en medios masivos de comunicación

Datos del Indicador

Denominación	Método de cálculo
Total de campaña de difusión realizadas	$(\text{Número de campañas realizadas (Realizado)} / \text{Número de campañas realizadas (Programado)}) * 100$

Descripción del Indicador
Este indicador mide el número de campañas de difusión realizadas en medios masivos de comunicación

Tipo de Indicador	Gestión	Dimensión del Indicador	Eficacia	Año de Medición del Resultado	2018
Cobertura	Estatal	Frecuencia de Medición	Trimestral		

Parámetros de semaforización						Meta Institucional	Meta Valor	Unidad de medida (meta valor)	Desagregado meta valor por género	
0	25.00	25.01	75.00	75.01	130	100%	2	Campaña	No disponible	No disponible
						Sentido del Indicador	Línea Base (meta valor)	Año (Línea base)	Tipo de Acumulación	
						Ascendente	2	2017	Suma	

Resultados

Valor Programado	2.00	Avance de la Meta (3er trimestre)	1.00	% Avance de la Meta (3er trimestre)	50.0%	Semáforo (3er trimestre)	
	Valor programado	Avance de la meta		Valor programado	Avance de la meta		
Enero	0.00	N.D	Julio	1.00	N.D		
Febrero	N.P.	N.D	Agosto	N.P.	N.D		
Marzo	N.P.	N.D	Septiembre	N.P.	0.00		
Abril	1.00	1.00	Octubre	0.00			
Mayo	N.P.	N.D	Noviembre	N.P.			
Junio	N.P.	N.D	Diciembre	N.P.			

Medios de verificación Fotografías spots, audios, informes de actividades CETOT

Observaciones

- 1 El presente documento despliega la información perteneciente a los indicadores estratégicos y gestión de aquellos Programas presupuestarios que proveen de bienes y servicios que generan valor público a la ciudadanía jalisciense.
- 2 Se muestra el número del Componente relacionado con el indicador.

GOBIERNO DEL ESTADO DE JALISCO
PRESUPUESTO DE EGRESOS PARA EL EJERCICIO FISCAL 2018

Ficha Técnica de Indicador

Sistema de Evaluación del Desempeño (SED)

Gobierno del Estado de Jalisco

Seguimiento de Indicadores

Secretaría de Planeación,
Administración y Finanzas

Datos del Programa ¹

Fortalecimiento de la cultura integral de trasplante de órganos y tejidos

Eje: Equidad de oportunidades

Tema Central: Salud

¿Quién gasta?

05	Unidad Presupuestal	019	Unidad Responsable	00164	Unidad Ejecutora del Gasto
Secretaría de Salud Jalisco		Consejo Estatal de Trasplantes de Órganos y Tejidos		Consejo Estatal de Trasplantes de Órganos y Tejidos	

¿Para qué se gasta?

Finalidad	Función	Subfunción
Desarrollo Social	Salud	Prestación de Servicios de Salud a la Comunidad

Objetivos

Nivel	Clave Componente	Resumen Narrativo
Actividad	06-02 ²	Difusión de información en medios de comunicación

Datos del Indicador

Denominación	Método de cálculo
Total de eventos en medios de comunicación realizados	$(\text{Número de eventos realizados (Realizado)} / \text{Número de eventos realizados (Programado)}) * 100$

Descripción del Indicador
Numero de eventos de información en medios de comunicación

Tipo de Indicador	Gestión	Dimensión del Indicador	Eficacia	Año de Medición del Resultado	2018
Cobertura	Estatal	Frecuencia de Medición	Mensual		

Parámetros de semaforización						Meta Institucional	Meta Valor	Unidad de medida (meta valor)	Desagregado meta valor por género	
0	30.00	30.01	75.00	75.01	130	100%	70	Evento	Hombre	Mujer
						Sentido del Indicador	Línea Base (meta valor)	Año (Línea base)	Tipo de Acumulación	
						Ascendente	70	2017	Suma	

Resultados

Valor Programado	55.00	Avance de la Meta (3er trimestre)	100.00	% Avance de la Meta (3er trimestre)	181.8%	Semáforo (3er trimestre)	
	Valor programado	Avance de la meta		Valor programado	Avance de la meta		
Enero	5.00	8.00	Julio	5.00	9.00		
Febrero	5.00	14.00	Agosto	5.00	9.00		
Marzo	5.00	11.00	Septiembre	10.00	10.00		
Abril	5.00	15.00	Octubre	5.00			
Mayo	5.00	7.00	Noviembre	5.00			
Junio	10.00	17.00	Diciembre	5.00			

Medios de verificación Notas de prensa, fotografías, videos, lista de asistencia

Observaciones

- 1 El presente documento despliega la información perteneciente a los indicadores estratégicos y gestión de aquellos Programas presupuestarios que proveen de bienes y servicios que generan valor público a la ciudadanía jalisciense.
- 2 Se muestra el número del Componente relacionado con el indicador.

GOBIERNO DEL ESTADO DE JALISCO
PRESUPUESTO DE EGRESOS PARA EL EJERCICIO FISCAL 2018

Ficha Técnica de Indicador

Sistema de Evaluación del Desempeño (SED)

Gobierno del Estado de Jalisco

Seguimiento de Indicadores

Secretaría de Planeación,
Administración y Finanzas

Datos del Programa ¹

Fortalecimiento de la cultura integral de trasplante de órganos y tejidos

Eje: Equidad de oportunidades

Tema Central: Salud

¿Quién gasta?

05	Unidad Presupuestal	019	Unidad Responsable	00164	Unidad Ejecutora del Gasto
Secretaría de Salud Jalisco		Consejo Estatal de Trasplantes de Órganos y Tejidos		Consejo Estatal de Trasplantes de Órganos y Tejidos	

¿Para qué se gasta?

Finalidad	Función	Subfunción
Desarrollo Social	Salud	Prestación de Servicios de Salud a la Comunidad

Objetivos

Nivel	Clave Componente	Resumen Narrativo
Actividad	06-03 ²	Información y material impreso y promocional

Datos del Indicador


Denominación	Método de cálculo
Total de material promocional distribuido	(Material impreso y promocional distribuido (Realizado) / Material impreso y promocional distribuido (Programado))*100

Descripción del Indicador
Número de material impreso y promocional con información para la ciudadanía jalisciense en materia de donación y trasplante de órganos

Tipo de Indicador	Gestión	Dimensión del Indicador	Eficacia	Año de Medición del Resultado	2018
Cobertura	Estatal	Frecuencia de Medición	Mensual		

Parámetros de semaforización						Meta Institucional	Meta Valor	Unidad de medida (meta valor)	Desagregado meta valor por género	
0	30.00	30.01	75.00	75.01	130	100%	350,000	Material	No disponible	No disponible
						Sentido del Indicador	Línea Base (meta valor)	Año (Línea base)	Tipo de Acumulación	
						Ascendente	250,000	2017	Suma	

Resultados

Valor Programado	300,000.00	Avance de la Meta (3er trimestre)	314,250.00	% Avance de la Meta (3er trimestre)	104.8%	Semáforo (3er trimestre)	
	Valor programado	Avance de la meta		Valor programado	Avance de la meta		
Enero	0.00	24,000.00	Julio	25,000.00	4,000.00		
Febrero	25,000.00	21,400.00	Agosto	25,000.00	51,500.00		
Marzo	25,000.00	26,000.00	Septiembre	75,000.00	10,700.00		
Abril	25,000.00	31,100.00	Octubre	25,000.00			
Mayo	25,000.00	125,550.00	Noviembre	25,000.00			
Junio	75,000.00	20,000.00	Diciembre	0.00			

Medios de verificación Facturas, Requisiciones, informe de actividades

Observaciones

- 1 El presente documento despliega la información perteneciente a los indicadores estratégicos y gestión de aquellos Programas presupuestarios que proveen de bienes y servicios que generan valor público a la ciudadanía jalisciense.
- 2 Se muestra el número del Componente relacionado con el indicador.

GOBIERNO DEL ESTADO DE JALISCO
PRESUPUESTO DE EGRESOS PARA EL EJERCICIO FISCAL 2018

Ficha Técnica de Indicador

Sistema de Evaluación del Desempeño (SED)

Gobierno del Estado de Jalisco

Seguimiento de Indicadores

Secretaría de Planeación,
Administración y Finanzas

Datos del Programa ¹

Fortalecimiento de la cultura integral de trasplante de órganos y tejidos

Eje: Equidad de oportunidades

Tema Central: Salud

¿Quién gasta?

05	Unidad Presupuestal	019	Unidad Responsable	00164	Unidad Ejecutora del Gasto
Secretaría de Salud Jalisco		Consejo Estatal de Trasplantes de Órganos y Tejidos		Consejo Estatal de Trasplantes de Órganos y Tejidos	

¿Para qué se gasta?

Finalidad	Función	Subfunción
Desarrollo Social	Salud	Prestación de Servicios de Salud a la Comunidad

Objetivos

Nivel	Clave Componente	Resumen Narrativo
Actividad	06-04 ²	Jornadas de difusión y fomento de donación y trasplantes

Datos del Indicador

Denominación	Método de cálculo
Total de jornadas de difusión y fomento de donación y trasplante de órganos en el Estado de Jalisco	$(\text{Número de jornadas de fomento y difusión realizadas (Realizado)} / \text{Número de jornadas de fomento y difusión realizadas (Programado)}) * 100$

Descripción del Indicador
Número de jornadas de difusión y fomento de donación y trasplante de órganos en el Estado de Jalisco.

Tipo de Indicador	Gestión	Dimensión del Indicador	Eficacia	Año de Medición del Resultado	2018
Cobertura	Estatal	Frecuencia de Medición	Mensual		

Parámetros de semaforización						Meta Institucional	Meta Valor	Unidad de medida (meta valor)	Desagregado meta valor por género	
0	30.00	30.01	60.00	60.01	130	100%	5	Evento	No disponible	No disponible
						Sentido del Indicador	Línea Base (meta valor)	Año (Línea base)	Tipo de Acumulación	
						Ascendente	5	2017	Suma	

Resultados

Valor Programado	3.00	Avance de la Meta (3er trimestre)	5.00	% Avance de la Meta (3er trimestre)	166.7%	Semáforo (3er trimestre)	
	Valor programado	Avance de la meta		Valor programado	Avance de la meta		
Enero	0.00	1.00	Julio	0.00	0.00		
Febrero	0.00	0.00	Agosto	1.00	0.00		
Marzo	1.00	0.00	Septiembre	0.00	0.00		
Abril	0.00	3.00	Octubre	1.00			
Mayo	1.00	1.00	Noviembre	0.00			
Junio	0.00	0.00	Diciembre	1.00			

Medios de verificación Listas de asistencia, videos, fotografías

Observaciones

- 1 El presente documento despliega la información perteneciente a los indicadores estratégicos y gestión de aquellos Programas presupuestarios que proveen de bienes y servicios que generan valor público a la ciudadanía jalisciense.
- 2 Se muestra el número del Componente relacionado con el indicador.

GOBIERNO DEL ESTADO DE JALISCO
PRESUPUESTO DE EGRESOS PARA EL EJERCICIO FISCAL 2018

Ficha Técnica de Indicador

Sistema de Evaluación del Desempeño (SED)

Gobierno del Estado de Jalisco

Seguimiento de Indicadores

Secretaría de Planeación,
Administración y Finanzas

Datos del Programa ¹

Atención del conflicto médico paciente

Eje: Equidad de oportunidades

Tema Central: Salud

¿Quién gasta?

05	Unidad Presupuestal	022	Unidad Responsable	00167	Unidad Ejecutora del Gasto
Secretaría de Salud Jalisco		Comisión de Arbitraje Médico del Estado de Jalisco		Comisión de Arbitraje Médico del Estado de Jalisco	

¿Para qué se gasta?

Finalidad	Función	Subfunción
Desarrollo Social	Salud	Rectoría del Sistema de Salud

Objetivos

Nivel	Clave Componente	Resumen Narrativo
Fin	2	Contribuir a la disminución de las demandas médicas en los tribunales judiciales, mediante los métodos alternos de justicia.

Datos del Indicador

Denominación	Total de casos resueltos		Método de cálculo	$(\text{Solicitud resuelta (Realizado)} / \text{Solicitud resuelta (Programado)}) * 100$	
Descripción del Indicador	Solicitudes resueltas en tiempo y forma				
Tipo de Indicador	Estratégico	Dimensión del Indicador	Calidad	Año de Medición del Resultado	2018
Cobertura	Estatral	Frecuencia de Medición	Anual		

Parámetros de semaforización						Meta Institucional	Meta Valor	Unidad de medida (meta valor)	Desagregado meta valor por género	
0	45.00	45.01	79.99	80.00	130	100%	550	Solicitud	hombre	mujer
						Sentido del Indicador	Línea Base (meta valor)	Año (Línea base)	Tipo de Acumulación	
						Ascendente	500	2017	Suma	

Resultados

Valor Programado	N.P.	Avance de la Meta (3er trimestre)	N.D.	% Avance de la Meta (3er trimestre)	N.D.	Semáforo (3er trimestre)
	Valor programado	Avance de la meta		Valor programado	Avance de la meta	
Enero	N.P.	N.D.	Julio	N.P.	N.D.	
Febrero	N.P.	N.D.	Agosto	N.P.	N.D.	
Marzo	N.P.	N.D.	Septiembre	N.P.	N.D.	
Abril	N.P.	N.D.	Octubre	N.P.		
Mayo	N.P.	N.D.	Noviembre	N.P.		
Junio	N.P.	N.D.	Diciembre	550.00		

Medios de verificación Programa SIQUESS en los casos de los usuarios atendidos por la CAMEJAL, el total de casos resueltos y las opiniones técnicas. Y el uso del programa REVINEX para el total del personal de salud capacitado.

Observaciones

1 El presente documento despliega la información perteneciente a los indicadores estratégicos y gestión de aquellos Programas presupuestarios que proveen de bienes y servicios que generan valor público a la ciudadanía jalisciense.
2 Se muestra el número del Componente relacionado con el indicador.

GOBIERNO DEL ESTADO DE JALISCO
PRESUPUESTO DE EGRESOS PARA EL EJERCICIO FISCAL 2018

Ficha Técnica de Indicador

Sistema de Evaluación del Desempeño (SED)

Gobierno del Estado de Jalisco

Seguimiento de Indicadores

Secretaría de Planeación,
Administración y Finanzas

Datos del Programa ¹

Atención del conflicto médico paciente

Eje: Equidad de oportunidades

Tema Central: Salud

¿Quién gasta?

05	Unidad Presupuestal	022	Unidad Responsable	00167	Unidad Ejecutora del Gasto
Secretaría de Salud Jalisco		Comisión de Arbitraje Médico del Estado de Jalisco		Comisión de Arbitraje Médico del Estado de Jalisco	

¿Para qué se gasta?

Finalidad	Función	Subfunción
Desarrollo Social	Salud	Rectoría del Sistema de Salud

Objetivos

Nivel	Clave Componente	Resumen Narrativo
Propósito		Los ciudadanos que se presentan a interponer una queja médica en la Comisión de Arbitraje Médico tienen la posibilidad de un arreglo amistoso, objetivo y justo.

Datos del Indicador

Denominación	Método de cálculo
Total de población atendida por la CAMEJAL en conflictos médico-paciente en el Estado de Jalisco	$(\text{Población atendida (Realizado)} / \text{Población atendida (Programado)}) * 100$

Descripción del Indicador
Este indicador mide el número de ciudadanos que acudieron a la CAMEJAL, a fin de recibir atención y apoyo a los conflictos entre médicos-pacientes

Tipo de Indicador	Estratégico	Dimensión del Indicador	Calidad	Año de Medición del Resultado	2018
Cobertura	Estatal	Frecuencia de Medición	Trimestral		

Parámetros de semaforización						Meta Institucional	Meta Valor	Unidad de medida (meta valor)	Desagregado meta valor por género	
0	45.00	45.01	79.99	80.00	130	100%	1,500	Población	Hombre	Mujer
						Sentido del Indicador	Línea Base (meta valor)	Año (Línea base)	Tipo de Acumulación	
						Ascendente	1,500	2017	Suma	

Resultados

Valor Programado	1,125.00	Avance de la Meta (3er trimestre)	1,000.00	% Avance de la Meta (3er trimestre)	88.9%	Semáforo (3er trimestre)	
	Valor programado	Avance de la meta		Valor programado	Avance de la meta		
Enero	N.P.	N.D	Julio	N.P.	N.D		
Febrero	N.P.	N.D	Agosto	N.P.	N.D		
Marzo	375.00	271.00	Septiembre	375.00	395.00		
Abril	N.P.	N.D	Octubre	N.P.			
Mayo	N.P.	N.D	Noviembre	N.P.			
Junio	375.00	334.00	Diciembre	375.00			

Medios de verificación Programa SIQUESS;CAMEJAL

Observaciones

- 1 El presente documento despliega la información perteneciente a los indicadores estratégicos y gestión de aquellos Programas presupuestarios que proveen de bienes y servicios que generan valor público a la ciudadanía jalisciense.
- 2 Se muestra el número del Componente relacionado con el indicador.

GOBIERNO DEL ESTADO DE JALISCO
PRESUPUESTO DE EGRESOS PARA EL EJERCICIO FISCAL 2018

Ficha Técnica de Indicador

Sistema de Evaluación del Desempeño (SED)

Gobierno del Estado de Jalisco

Seguimiento de Indicadores

Secretaría de Planeación,
Administración y Finanzas

Datos del Programa ¹

Atención del conflicto médico paciente

Eje: Equidad de oportunidades

Tema Central: Salud

¿Quién gasta?

05	Unidad Presupuestal	022	Unidad Responsable	00167	Unidad Ejecutora del Gasto
Secretaría de Salud Jalisco		Comisión de Arbitraje Médico del Estado de Jalisco		Comisión de Arbitraje Médico del Estado de Jalisco	

¿Para qué se gasta?

Finalidad	Función	Subfunción
Desarrollo Social	Salud	Rectoría del Sistema de Salud

Objetivos

Nivel	Clave Componente	Resumen Narrativo
Componente	01 ²	Asesorías, quejas y orientaciones resueltas de los usuarios y prestadores de servicios de atención médica.

Datos del Indicador

Denominación	Método de cálculo
Total de quejas atendidas (gestión)	(Queja atendida (Realizado) / Queja atendida (Programado))*100

Descripción del Indicador
Solicitudes resueltas en tiempo y forma

Tipo de Indicador	Gestión	Dimensión del Indicador	Calidad	Año de Medición del Resultado	2018
--------------------------	---------	--------------------------------	---------	--------------------------------------	------

Cobertura	Estatal	Frecuencia de Medición	Mensual
------------------	---------	-------------------------------	---------

Parámetros de semaforización						Meta Institucional	Meta Valor	Unidad de medida (meta valor)	Desagregado meta valor por género	
0	45.00	45.01	79.99	80.00	130	100%	550	Queja	Hombr	Mujer
						Sentido del Indicador	Línea Base (meta valor)	Año (Línea base)	Tipo de Acumulación	
						Ascendente	550	2017	Suma	

Resultados

Valor Programado	409.00	Avance de la Meta (3er trimestre)	195.00	% Avance de la Meta (3er trimestre)	47.7%	Semáforo (3er trimestre)	
	Valor programado	Avance de la meta		Valor programado	Avance de la meta		
Enero	45.00	42.00	Julio	47.00	12.00		
Febrero	40.00	38.00	Agosto	47.00	13.00		
Marzo	45.00	32.00	Septiembre	47.00	18.00		
Abril	45.00	12.00	Octubre	47.00			
Mayo	46.00	16.00	Noviembre	47.00			
Junio	47.00	12.00	Diciembre	47.00			

Medios de verificación	Programa SIQUESS; informes de CAMEJAL
-------------------------------	---------------------------------------

Observaciones	
----------------------	--

- El presente documento despliega la información perteneciente a los indicadores estratégicos y gestión de aquellos Programas presupuestarios que proveen de bienes y servicios que generan valor público a la ciudadanía jalisciense.
- Se muestra el número del Componente relacionado con el indicador.

GOBIERNO DEL ESTADO DE JALISCO
PRESUPUESTO DE EGRESOS PARA EL EJERCICIO FISCAL 2018

Ficha Técnica de Indicador

Sistema de Evaluación del Desempeño (SED)

Gobierno del Estado de Jalisco

Seguimiento de Indicadores

Secretaría de Planeación,
Administración y Finanzas

Datos del Programa ¹

Atención del conflicto médico paciente

Eje: Equidad de oportunidades

Tema Central: Salud

¿Quién gasta?

05	Unidad Presupuestal	022	Unidad Responsable	00167	Unidad Ejecutora del Gasto
Secretaría de Salud Jalisco		Comisión de Arbitraje Médico del Estado de Jalisco		Comisión de Arbitraje Médico del Estado de Jalisco	

¿Para qué se gasta?

Finalidad	Función	Subfunción
Desarrollo Social	Salud	Rectoría del Sistema de Salud

Objetivos

Nivel	Clave Componente	Resumen Narrativo
Actividad	01-01 ²	Capacitación a estudiantes y personal que tenga que ver con la salud en general para que conozcan los derechos de los profesionales así como de los usuarios para mejor atención de éstos.

Datos del Indicador

Denominación	Método de cálculo
Total solicitudes resueltas (gestión).	$(\text{Solicitudes resueltas (Realizado)} / \text{Solicitudes resueltas (Programado)}) * 100$

Descripción del Indicador
Este indicador muestra el número de solicitudes resueltas en tiempo y forma

Tipo de Indicador	Gestión	Dimensión del Indicador	Calidad	Año de Medición del Resultado	2018
Cobertura	Estatal	Frecuencia de Medición	Mensual		

Parámetros de semaforización						Meta Institucional	Meta Valor	Unidad de medida (meta valor)	Desagregado meta valor por género	
0	45.00	45.01	79.99	80.00	130	100%	550	Solicitud	No disponible	No disponible
						Sentido del Indicador	Línea Base (meta valor)	Año (Línea base)	Tipo de Acumulación	
						Ascendente	500	2017	Suma	

Resultados

Valor Programado	409.00	Avance de la Meta (3er trimestre)	607.00	% Avance de la Meta (3er trimestre)	148.4%	Semáforo (3er trimestre)	
	Valor programado	Avance de la meta		Valor programado	Avance de la meta		
Enero	45.00	44.00	Julio	47.00	90.00		
Febrero	40.00	39.00	Agosto	47.00	104.00		
Marzo	45.00	34.00	Septiembre	47.00	93.00		
Abril	45.00	45.00	Octubre	47.00			
Mayo	46.00	83.00	Noviembre	47.00			
Junio	47.00	75.00	Diciembre	47.00			

Medios de verificación Programa SIQUESS; Informes, reportes de CAMEJAL

Observaciones

¹ El presente documento despliega la información perteneciente a los indicadores estratégicos y gestión de aquellos Programas presupuestarios que proveen de bienes y servicios que generan valor público a la ciudadanía jalisciense.
² Se muestra el número del Componente relacionado con el indicador.

GOBIERNO DEL ESTADO DE JALISCO
PRESUPUESTO DE EGRESOS PARA EL EJERCICIO FISCAL 2018

Ficha Técnica de Indicador

Sistema de Evaluación del Desempeño (SED)

Gobierno del Estado de Jalisco

Seguimiento de Indicadores

Secretaría de Planeación,
Administración y Finanzas

Datos del Programa ¹

Atención del conflicto médico paciente

Eje: Equidad de oportunidades

Tema Central: Salud

¿Quién gasta?

05	Unidad Presupuestal	022	Unidad Responsable	00167	Unidad Ejecutora del Gasto
Secretaría de Salud Jalisco		Comisión de Arbitraje Médico del Estado de Jalisco		Comisión de Arbitraje Médico del Estado de Jalisco	

¿Para qué se gasta?

Finalidad	Función	Subfunción
Desarrollo Social	Salud	Rectoría del Sistema de Salud

Objetivos

Nivel	Clave Componente	Resumen Narrativo
Componente	03 ²	Profesionales de la salud asesorados y capacitados.

Datos del Indicador

Denominación	Método de cálculo
Total de personal de salud capacitado y apoyado en los medios alternos de justicia en el Estado de Jalisco.	$(\text{Personal de salud capacitado (Realizado)} / \text{Personal de salud capacitado (Programado)}) * 100$

Descripción del Indicador
Se refiere al número del Personal de salud tanto titulado como en proceso de estudio, capacitado en los medios alternos de justicia

Tipo de Indicador	Gestión	Dimensión del Indicador	Calidad	Año de Medición del Resultado	2018
Cobertura	Estatal	Frecuencia de Medición	Mensual		

Parámetros de semaforización						Meta Institucional	Meta Valor	Unidad de medida (meta valor)	Desagregado meta valor por género	
0	45.00	45.01	79.99	80.00	130	100%	6,000	Persona Capacitada	Hombre	Mujer
						Sentido del Indicador	Línea Base (meta valor)	Año (Línea base)	Tipo de Acumulación	
						Ascendente	1,800	2017	Suma	

Resultados

Valor Programado	4,500.00	Avance de la Meta (3er trimestre)	4,556.00	% Avance de la Meta (3er trimestre)	101.2%	Semáforo (3er trimestre)	
	Valor programado	Avance de la meta		Valor programado	Avance de la meta		
Enero	500.00	456.00	Julio	500.00	312.00		
Febrero	500.00	582.00	Agosto	500.00	174.00		
Marzo	500.00	456.00	Septiembre	500.00	56.00		
Abril	500.00	945.00	Octubre	500.00			
Mayo	500.00	243.00	Noviembre	500.00			
Junio	500.00	1,332.00	Diciembre	500.00			

Medios de verificación Programa REVINEX; Informes de Camejal

Observaciones

- El presente documento despliega la información perteneciente a los indicadores estratégicos y gestión de aquellos Programas presupuestarios que proveen de bienes y servicios que generan valor público a la ciudadanía jalisciense.
- Se muestra el número del Componente relacionado con el indicador.

GOBIERNO DEL ESTADO DE JALISCO
PRESUPUESTO DE EGRESOS PARA EL EJERCICIO FISCAL 2018

Ficha Técnica de Indicador

Sistema de Evaluación del Desempeño (SED)

Gobierno del Estado de Jalisco

Seguimiento de Indicadores

Secretaría de Planeación,
Administración y Finanzas

Datos del Programa ¹

Atención del conflicto médico paciente

Eje: Equidad de oportunidades

Tema Central: Salud

¿Quién gasta?

05	Unidad Presupuestal	022	Unidad Responsable	00167	Unidad Ejecutora del Gasto
Secretaría de Salud Jalisco		Comisión de Arbitraje Médico del Estado de Jalisco		Comisión de Arbitraje Médico del Estado de Jalisco	

¿Para qué se gasta?

Finalidad	Función	Subfunción
Desarrollo Social	Salud	Rectoría del Sistema de Salud

Objetivos

Nivel	Clave Componente	Resumen Narrativo
Actividad	03-01 ²	Invitación de expertos de la especialidad de cada caso que se revisa, para tener una opinión exacta y real solucionando si existe o no una mala práctica médica.

Datos del Indicador

Denominación	Método de cálculo
Total de opiniones técnicas, dictámenes técnicos emitidas, en atención a conflictos médico-paciente	$(\text{Opinión técnica (Realizado)} / \text{Opinión técnica (Programado)}) * 100$

Descripción del Indicador
Número de opiniones y dictámenes técnicos realizados por la CAMEJAL

Tipo de Indicador	Gestión	Dimensión del Indicador	Calidad	Año de Medición del Resultado	2018
Cobertura	Estatal	Frecuencia de Medición	Mensual		

Parámetros de semaforización						Meta Institucional	Meta Valor	Unidad de medida (meta valor)	Desagregado meta valor por género	
0	45.00	45.01	79.99	80.00	130	100%	20	Opinión	Hombre	Mujer
									No disponible	No disponible
						Sentido del Indicador	Línea Base (meta valor)	Año (Línea base)	Tipo de Acumulación	
						Ascendente	10	2017	Suma	

Resultados

Valor Programado	17.00	Avance de la Meta (3er trimestre)	11.00	% Avance de la Meta (3er trimestre)	64.7%	Semáforo (3er trimestre)	
	Valor programado	Avance de la meta		Valor programado	Avance de la meta		
Enero	2.00	1.00	Julio	2.00	1.00		
Febrero	2.00	1.00	Agosto	2.00	1.00		
Marzo	2.00	2.00	Septiembre	1.00	1.00		
Abril	2.00	0.00	Octubre	1.00			
Mayo	2.00	1.00	Noviembre	1.00			
Junio	2.00	3.00	Diciembre	1.00			

Medios de verificación: Programa REVINEX; Registros, informes de CAMEJAL

Observaciones:

¹ El presente documento despliega la información perteneciente a los indicadores estratégicos y gestión de aquellos Programas presupuestarios que proveen de bienes y servicios que generan valor público a la ciudadanía jalisciense.
² Se muestra el número del Componente relacionado con el indicador.

GOBIERNO DEL ESTADO DE JALISCO
PRESUPUESTO DE EGRESOS PARA EL EJERCICIO FISCAL 2018

Ficha Técnica de Indicador

Sistema de Evaluación del Desempeño (SED)

Gobierno del Estado de Jalisco

Seguimiento de Indicadores

Secretaría de Planeación,
Administración y Finanzas

Datos del Programa ¹

Sistema de Protección Social en Salud de Jalisco

Eje: Equidad de oportunidades

Tema Central: Salud

¿Quién gasta?

05	Unidad Presupuestal	114	Unidad Responsable	00545	Unidad Ejecutora del Gasto
Secretaría de Salud Jalisco		Régimen Estatal de Protección Social en Salud de Jalisco		Régimen Estatal de Protección Social en Salud de Jalisco	

¿Para qué se gasta?

Finalidad	Función	Subfunción
Desarrollo Social	Salud	Protección Social en Salud

Objetivos

Nivel	Clave Componente	Resumen Narrativo
Fin		Contribuir a evitar el empobrecimiento por motivos de salud.

Datos del Indicador

Denominación	Método de cálculo
Porcentaje del gasto en salud en relación con el gasto total familiar	$(\text{Gasto en salud en relación con el gasto total familiar (Realizado)} / \text{Gasto en salud en relación con el gasto total familiar (Programado)}) * 100$

Descripción del Indicador	
Promedio de gasto en salud de los hogares de los deciles que se hayan cubierto con el SPSS	

Tipo de Indicador	Estratégico	Dimensión del Indicador	Economía	Año de Medición del Resultado	2018
Cobertura	Estatal	Frecuencia de Medición	Anual		

Parámetros de semaforización						Meta Institucional	Meta Valor	Unidad de medida (meta valor)	Desagregado meta valor por género	
0	25.00	25.01	75.00	75.01	130	100%	100	Habitante	Hombre	Mujer
						Sentido del Indicador	Línea Base (meta valor)	Año (Línea base)	Tipo de Acumulación	
						Ascendente	No disponible	No disponible	Promedio	

Resultados

Valor Programado	0.00	Avance de la Meta (3er trimestre)	N.D.	% Avance de la Meta (3er trimestre)	N.D.	Semáforo (3er trimestre)
	Valor programado	Avance de la meta		Valor programado	Avance de la meta	
Enero	N.P.	N.D.	Julio	N.P.	N.D.	
Febrero	N.P.	N.D.	Agosto	N.P.	N.D.	
Marzo	N.P.	N.D.	Septiembre	N.P.	N.D.	
Abril	N.P.	N.D.	Octubre	N.P.		
Mayo	N.P.	N.D.	Noviembre	100.00		
Junio	N.P.	N.D.	Diciembre	N.P.		

Medios de verificación: Encuesta en hogares, Sistema de Cuentas Nacionales de Salud, Informes de labores de PROSESA 2013- 2018, (ENIGH)

Observaciones:

- 1 El presente documento despliega la información perteneciente a los indicadores estratégicos y gestión de aquellos Programas presupuestarios que proveen de bienes y servicios que generan valor público a la ciudadanía jalisciense.
- 2 Se muestra el número del Componente relacionado con el indicador.

GOBIERNO DEL ESTADO DE JALISCO
PRESUPUESTO DE EGRESOS PARA EL EJERCICIO FISCAL 2018

Ficha Técnica de Indicador

Sistema de Evaluación del Desempeño (SED)

Gobierno del Estado de Jalisco

Seguimiento de Indicadores

Secretaría de Planeación,
Administración y Finanzas

Datos del Programa ¹

Sistema de Protección Social en Salud de Jalisco

Eje: Equidad de oportunidades

Tema Central: Salud

¿Quién gasta?

05	Unidad Presupuestal	114	Unidad Responsable	00545	Unidad Ejecutora del Gasto
Secretaría de Salud Jalisco		Régimen Estatal de Protección Social en Salud de Jalisco		Régimen Estatal de Protección Social en Salud de Jalisco	

¿Para qué se gasta?

Finalidad	Función	Subfunción
Desarrollo Social	Salud	Protección Social en Salud

Objetivos

Nivel	Clave Componente	Resumen Narrativo
Propósito		Familias sin seguridad social tienen acceso a los beneficios de la protección social en salud.

Datos del Indicador

Denominación	Método de cálculo
Porcentaje de cobertura efectiva en salud	$(\text{Porcentaje de cobertura efectiva en salud (Realizado)} / \text{Porcentaje de cobertura efectiva en salud (Programado)}) * 100$

Descripción del Indicador
Es la construcción específica para combatir enfermedades que forman los principales problemas de salud. (Población que recibe tratamiento apropiado por enfermedad / total de población que recibe tratamiento por enfermedad) * 100

Tipo de Indicador	Estratégico	Dimensión del Indicador	Calidad	Año de Medición del Resultado	2018
Cobertura	Estatal	Frecuencia de Medición	Semestral		

Desagregado meta valor por género

Parámetros de semaforización		Meta Institucional	Meta Valor	Unidad de medida (meta valor)	Hombre	Mujer
0	25.00	100%	100	Porcentaje	No disponible	No disponible
25.01	75.00	Sentido del Indicador	Línea Base (meta valor)	Año (Línea base)	Tipo de Acumulación	
75.01	130	Ascendente	No disponible	No disponible	Promedio	

Resultados

Valor Programado	100.00	Avance de la Meta (3er trimestre)	100.00	% Avance de la Meta (3er trimestre)	N.D	Semáforo (3er trimestre)
	Valor programado	Avance de la meta		Valor programado	Avance de la meta	
Enero	N.P.	N.D	Julio	N.P.	N.D	
Febrero	N.P.	N.D	Agosto	N.P.	N.D	
Marzo	N.P.	N.D	Septiembre	N.P.	N.D	
Abril	N.P.	N.D	Octubre	N.P.		
Mayo	N.P.	N.D	Noviembre	100.00		
Junio	100.00	100.00	Diciembre	N.P.		

Medios de verificación Encuesta directa, Encuestas Nacionales: ENED, ENSA

Observaciones

- 1 El presente documento despliega la información perteneciente a los indicadores estratégicos y gestión de aquellos Programas presupuestarios que proveen de bienes y servicios que generan valor público a la ciudadanía jalisciense.
- 2 Se muestra el número del Componente relacionado con el indicador.

GOBIERNO DEL ESTADO DE JALISCO
PRESUPUESTO DE EGRESOS PARA EL EJERCICIO FISCAL 2018
Ficha Técnica de Indicador

Sistema de Evaluación del Desempeño (SED)

Gobierno del Estado de Jalisco

Seguimiento de Indicadores

Secretaría de Planeación,
Administración y Finanzas

Datos del Programa ¹

Sistema de Protección Social en Salud de Jalisco

Eje: Equidad de oportunidades

Tema Central: Salud

¿Quién gasta?

05	Unidad Presupuestal	114	Unidad Responsable	00545	Unidad Ejecutora del Gasto
Secretaría de Salud Jalisco		Régimen Estatal de Protección Social en Salud de Jalisco		Régimen Estatal de Protección Social en Salud de Jalisco	

¿Para qué se gasta?

Finalidad	Función	Subfunción
Desarrollo Social	Salud	Protección Social en Salud

Objetivos

Nivel	Clave Componente	Resumen Narrativo
Componente	D1 ²	Servicios de salud provistos a la población que no es derechohabiente de alguna institución de seguridad social otorgados.

Datos del Indicador

Denominación	Método de cálculo
Total del Ejercicio presupuestal del CAUSES	(Porcentaje del Ejercicio presupuestal del CAUSES (Realizado) / Porcentaje del Ejercicio presupuestal del CAUSES (Programado))*100

Descripción del Indicador
(presupuesto ejercido para el CAUSES/ Presupuesto modificado)*100

Tipo de Indicador	Estratégico	Dimensión del Indicador	Economía	Año de Medición del Resultado	2018
Cobertura	Estatal	Frecuencia de Medición	Bimestral		

Parámetros de semaforización			Meta Institucional	Meta Valor	Unidad de medida (meta valor)	Desagregado meta valor por género				
0	25.00	25.01	75.00	75.01	130	100%	100	Porcentaje	No disponible	No disponible
						Sentido del Indicador	Línea Base (meta valor)	Año (Línea base)	Tipo de Acumulación	
						Ascendente	No disponible	No disponible	Promedio	

Resultados

Valor Programado	100.00	Avance de la Meta (3er trimestre)	100.00	% Avance de la Meta (3er trimestre)	100.0%	Semáforo (3er trimestre)	
	Valor programado	Avance de la meta		Valor programado	Avance de la meta		
Enero	N.P.	N.D.	Julio	N.P.	N.D.		
Febrero	100.00	100.00	Agosto	100.00	100.00		
Marzo	N.P.	N.D.	Septiembre	N.P.	N.D.		
Abril	100.00	100.00	Octubre	100.00			
Mayo	N.P.	N.D.	Noviembre	N.P.			
Junio	100.00	100.00	Diciembre	100.00			

Medios de verificación Cuenta de la Hacienda Pública Federal, PEF

Observaciones

¹ El presente documento despliega la información perteneciente a los indicadores estratégicos y gestión de aquellos Programas presupuestarios que proveen de bienes y servicios que generan valor público a la ciudadanía jalisciense.

² Se muestra el número del Componente relacionado con el indicador.

GOBIERNO DEL ESTADO DE JALISCO
PRESUPUESTO DE EGRESOS PARA EL EJERCICIO FISCAL 2018

Ficha Técnica de Indicador

Sistema de Evaluación del Desempeño (SED)

Gobierno del Estado de Jalisco

Seguimiento de Indicadores

Secretaría de Planeación,
Administración y Finanzas

Datos del Programa ¹

Sistema de Protección Social en Salud de Jalisco

Eje: Equidad de oportunidades

Tema Central: Salud

¿Quién gasta?

05	Unidad Presupuestal	114	Unidad Responsable	00545	Unidad Ejecutora del Gasto
Secretaría de Salud Jalisco		Régimen Estatal de Protección Social en Salud de Jalisco		Régimen Estatal de Protección Social en Salud de Jalisco	

¿Para qué se gasta?

Finalidad	Función	Subfunción
Desarrollo Social	Salud	Protección Social en Salud

Objetivos

Nivel	Clave Componente	Resumen Narrativo
Actividad	D1-01 ²	Ampliación de la red de prestadores de servicios de salud

Datos del Indicador

Denominación	Método de cálculo
Total de afiliación de unidades médicas a la Red del SPSS	(Afiliación de unidades médicas a la Red del SPSS (Realizado) / Afiliación de unidades médicas a la Red del SPSS (Programado))*100

Descripción del Indicador
 (Unidades medicas a filiadas a la red del SPSS / Total de unidades médicas existentes en las instituciones participantes) * 100

Tipo de Indicador	Gestión	Dimensión del Indicador	Eficacia	Año de Medición del Resultado	2018
Cobertura	Estatal	Frecuencia de Medición	Semestral		

						Desagregado meta valor por género				
						Meta Institucional	Meta Valor	Unidad de medida (meta valor)	Hombre	Mujer
Parámetros de semaforización						100%	100	Afiliado	No disponible	No disponible
0	25.00	25.01	75.00	75.01	130	Sentido del Indicador	Línea Base (meta valor)	Año (Línea base)	Tipo de Acumulación	
						Ascendente	No disponible	No disponible	Suma	

Resultados

Valor Programado	50.00	Avance de la Meta (3er trimestre)	50.00	% Avance de la Meta (3er trimestre)	N.D	Semáforo (3er trimestre)	
	Valor programado	Avance de la meta		Valor programado	Avance de la meta		
Enero	N.P.	N.D	Julio	N.P.	N.D		
Febrero	N.P.	N.D	Agosto	N.P.	N.D		
Marzo	N.P.	N.D	Septiembre	N.P.	N.D		
Abril	N.P.	N.D	Octubre	N.P.			
Mayo	N.P.	N.D	Noviembre	50.00			
Junio	50.00	50.00	Diciembre	N.P.			

Medios de verificación SINERIHAS Estudio de Regionalización Operativa

Observaciones

- 1 El presente documento despliega la información perteneciente a los indicadores estratégicos y gestión de aquellos Programas presupuestarios que proveen de bienes y servicios que generan valor público a la ciudadanía jalisciense.
- 2 Se muestra el número del Componente relacionado con el indicador.

GOBIERNO DEL ESTADO DE JALISCO
PRESUPUESTO DE EGRESOS PARA EL EJERCICIO FISCAL 2018

Ficha Técnica de Indicador

Sistema de Evaluación del Desempeño (SED)

Gobierno del Estado de Jalisco

Seguimiento de Indicadores

Secretaría de Planeación,
Administración y Finanzas

Datos del Programa ¹

Sistema de Protección Social en Salud de Jalisco

Eje: Equidad de oportunidades

Tema Central: Salud

¿Quién gasta?

05	Unidad Presupuestal	114	Unidad Responsable	00545	Unidad Ejecutora del Gasto
Secretaría de Salud Jalisco		Régimen Estatal de Protección Social en Salud de Jalisco		Régimen Estatal de Protección Social en Salud de Jalisco	

¿Para qué se gasta?

Finalidad	Función	Subfunción
Desarrollo Social	Salud	Protección Social en Salud

Objetivos

Nivel	Clave Componente	Resumen Narrativo
Actividad	D1-02 ²	Disponibilidad de Guías Diagnósticas Terapéuticas (GDT) del CAUSES

Datos del Indicador

Denominación	Método de cálculo
Porcentaje de disponibilidad de Guías Diagnósticas Terapéuticas (GDT) del CAUSES	(Porcentaje de disponibilidad de Guías Diagnósticas Terapéuticas (GDT) del CAUSES (Realizado) / Porcentaje de disponibilidad de Guías Diagnósticas Terapéuticas (GDT) del CAUSES (Programado))*100

Descripción del Indicador

(GDT actualizadas y difundidas/ total de intervenciones del CAUSES) * 100

Tipo de Indicador	Gestión	Dimensión del Indicador	Calidad	Año de Medición del Resultado	2018
Cobertura	Estatal	Frecuencia de Medición	Trimestral		

Desagregado meta valor por género

Parámetros de semaforización						Meta Institucional	Meta Valor	Unidad de medida (meta valor)	Hombre	Mujer
0	25.00	25.01	75.00	75.01	130	100%	100	Porcentaje	No disponible	No disponible
						Sentido del Indicador	Línea Base (meta valor)	Año (Línea base)	Tipo de Acumulación	
						Ascendente	No disponible	No disponible	Máximo	

Resultados

Valor Programado	100.00	Avance de la Meta (3er trimestre)	100.00	% Avance de la Meta (3er trimestre)	100.0%	Semáforo (3er trimestre)	
	Valor programado	Avance de la meta		Valor programado	Avance de la meta		
Enero	N.P.	N.D.	Julio	N.P.	N.D.		
Febrero	N.P.	N.D.	Agosto	N.P.	N.D.		
Marzo	100.00	100.00	Septiembre	100.00	100.00		
Abril	N.P.	N.D.	Octubre	N.P.			
Mayo	N.P.	N.D.	Noviembre	100.00			
Junio	100.00	100.00	Diciembre	N.P.			

Medios de verificación: Informes de la CNPSS

Observaciones:

¹ El presente documento despliega la información perteneciente a los indicadores estratégicos y gestión de aquellos Programas presupuestarios que proveen de bienes y servicios que generan valor público a la ciudadanía jalisciense.

² Se muestra el número del Componente relacionado con el indicador.

GOBIERNO DEL ESTADO DE JALISCO
PRESUPUESTO DE EGRESOS PARA EL EJERCICIO FISCAL 2018

Ficha Técnica de Indicador

Sistema de Evaluación del Desempeño (SED)

Gobierno del Estado de Jalisco

Seguimiento de Indicadores

Secretaría de Planeación,
Administración y Finanzas

Datos del Programa ¹

Sistema de Protección Social en Salud de Jalisco

Eje: Equidad de oportunidades

Tema Central: Salud

¿Quién gasta?

05	Unidad Presupuestal	114	Unidad Responsable	00545	Unidad Ejecutora del Gasto
Secretaría de Salud Jalisco		Régimen Estatal de Protección Social en Salud de Jalisco		Régimen Estatal de Protección Social en Salud de Jalisco	

¿Para qué se gasta?

Finalidad	Función	Subfunción
Desarrollo Social	Salud	Protección Social en Salud

Objetivos

Nivel	Clave Componente	Resumen Narrativo
Actividad	D1-03 ²	Conocimiento y aplicación de GDT por el personal médico

Datos del Indicador


Denominación	Método de cálculo
Total de guías de conocimiento y aplicación de las GDT por el personal médico	(Conocimiento y aplicación de las GDT por el personal médico (Realizado) / Conocimiento y aplicación de las GDT por el personal médico (Programado))*100

Descripción del Indicador
Numero de guías de conocimiento y aplicación de las GDT por el personal médico (GDT Conocidas y aplicadas por el personal médico/ Total de GDT actualizadas y difundidas) * 100

Tipo de Indicador	Gestión	Dimensión del Indicador	Calidad	Año de Medición del Resultado	2018
Cobertura	Estatal	Frecuencia de Medición	Trimestral		

Parámetros de semaforización			Meta Institucional	Meta Valor	Unidad de medida (meta valor)	Desagregado meta valor por género				
0	25.00	25.01	75.00	75.01	130	100%	100	Guía	No disponible	No disponible
			Sentido del Indicador	Línea Base (meta valor)	Año (Línea base)	Tipo de Acumulación				
			Ascendente	No disponible	No disponible	Valor presente				

Resultados

Valor Programado	100.00	Avance de la Meta (3er trimestre)	100.00	% Avance de la Meta (3er trimestre)	100.0%	Semáforo (3er trimestre)	
	Valor programado	Avance de la meta		Valor programado	Avance de la meta		
Enero	N.P.	N.D.	Julio	N.P.	N.D.		
Febrero	N.P.	N.D.	Agosto	N.P.	N.D.		
Marzo	100.00	100.00	Septiembre	100.00	100.00		
Abril	N.P.	N.D.	Octubre	N.P.			
Mayo	N.P.	N.D.	Noviembre	100.00			
Junio	100.00	100.00	Diciembre	N.P.			

Medios de verificación: Informes de auditoría o supervisión de las unidades médicas afiliadas al SPSS

Observaciones:

1 El presente documento despliega la información perteneciente a los indicadores estratégicos y gestión de aquellos Programas presupuestarios que proveen de bienes y servicios que generan valor público a la ciudadanía jalisciense.
 2 Se muestra el número del Componente relacionado con el indicador.

GOBIERNO DEL ESTADO DE JALISCO
PRESUPUESTO DE EGRESOS PARA EL EJERCICIO FISCAL 2018

Ficha Técnica de Indicador

Sistema de Evaluación del Desempeño (SED)

Gobierno del Estado de Jalisco

Seguimiento de Indicadores

Secretaría de Planeación,
Administración y Finanzas

Datos del Programa ¹

Sistema de Protección Social en Salud de Jalisco

Eje: Equidad de oportunidades

Tema Central: Salud

¿Quién gasta?

05	Unidad Presupuestal	114	Unidad Responsable	00545	Unidad Ejecutora del Gasto
Secretaría de Salud Jalisco		Régimen Estatal de Protección Social en Salud de Jalisco		Régimen Estatal de Protección Social en Salud de Jalisco	

¿Para qué se gasta?

Finalidad	Función	Subfunción
Desarrollo Social	Salud	Protección Social en Salud

Objetivos

Nivel	Clave Componente	Resumen Narrativo
Actividad	D1-04 ²	Gestión de Servicios de Salud del CAUSES

Datos del Indicador

Denominación	Método de cálculo
Porcentaje de satisfacción de usuarios con los servicios prestados por el SPSS	$\left(\frac{\text{Porcentaje de satisfacción de usuarios con los servicios prestados por el SPSS (Realizado)}}{\text{Porcentaje de satisfacción de usuarios con los servicios prestados por el SPSS (Programado)}} \right) * 100$

Descripción del Indicador

Es el total de usuarios que declaran estar satisfechos con los servicios prestados por el SPSS

Tipo de Indicador	Gestión	Dimensión del Indicador	Calidad	Año de Medición del Resultado	2018
Cobertura	Estatal	Frecuencia de Medición	Bimestral		

Desagregado meta valor por género

Parámetros de semaforización						Meta Institucional	Meta Valor	Unidad de medida (meta valor)	Hombre	Mujer
0	25.00	25.01	75.00	75.01	130	100%	100	Porcentaje	No disponible	No disponible
						Sentido del Indicador	Línea Base (meta valor)	Año (Línea base)	Tipo de Acumulación	
						Ascendente	No disponible	No disponible	Valor presente	

Resultados

Valor Programado	100.00	Avance de la Meta (3er trimestre)	100.00	% Avance de la Meta (3er trimestre)	100.0%	Semáforo (3er trimestre)	
	Valor programado	Avance de la meta		Valor programado	Avance de la meta		
Enero	N.P.	N.D.	Julio	N.P.	N.D.		
Febrero	100.00	100.00	Agosto	100.00	100.00		
Marzo	N.P.	N.D.	Septiembre	N.P.	N.D.		
Abril	100.00	100.00	Octubre	100.00			
Mayo	N.P.	N.D.	Noviembre	N.P.			
Junio	100.00	100.00	Diciembre	100.00			

Medios de verificación: Encuesta a médicos, MOSESS

Observaciones:

¹ El presente documento despliega la información perteneciente a los indicadores estratégicos y gestión de aquellos Programas presupuestarios que proveen de bienes y servicios que generan valor público a la ciudadanía jalisciense.

² Se muestra el número del Componente relacionado con el indicador.

GOBIERNO DEL ESTADO DE JALISCO
PRESUPUESTO DE EGRESOS PARA EL EJERCICIO FISCAL 2018

Ficha Técnica de Indicador

Sistema de Evaluación del Desempeño (SED)

Gobierno del Estado de Jalisco

Seguimiento de Indicadores

Secretaría de Planeación,
Administración y Finanzas

Datos del Programa ¹

Sistema de Protección Social en Salud de Jalisco

Eje: Equidad de oportunidades

Tema Central: Salud

¿Quién gasta?

05	Unidad Presupuestal	114	Unidad Responsable	00545	Unidad Ejecutora del Gasto
Secretaría de Salud Jalisco		Régimen Estatal de Protección Social en Salud de Jalisco		Régimen Estatal de Protección Social en Salud de Jalisco	

¿Para qué se gasta?

Finalidad	Función	Subfunción
Desarrollo Social	Salud	Protección Social en Salud

Objetivos

Nivel	Clave Componente	Resumen Narrativo
Actividad	D1-05 ²	Actualización de tratamientos, medicamentos y materiales asociados a enfermedades que son cubiertas por el Fondo de Protección de Gastos Catastróficos (FPGC)

Datos del Indicador

Denominación	Método de cálculo
Porcentaje de cumplimiento con los procedimientos de los protocolos de atención del catálogo del FPGC	(Porcentaje de cumplimiento con los procedimientos de los protocolos de atención del catálogo del FPGC (Realizado) / Porcentaje de cumplimiento con los procedimientos de los protocolos de atención del catálogo del FPGC (Programado))*100

Descripción del Indicador
 Se trata de las unidades médicas que brindan intervenciones del FPGC, que cumplen en un x % con los procedimientos de los protocolos de atención

Tipo de Indicador	Gestión	Dimensión del Indicador	Eficiencia	Año de Medición del Resultado	2018
Cobertura	Estatal	Frecuencia de Medición	Trimestral		

Desagregado meta valor por género

Parámetros de semaforización						Meta Institucional	Meta Valor	Unidad de medida (meta valor)	Hombre	Mujer
0	25.00	25.01	75.00	75.01	130	100%	100	Porcentaje	No disponible	No disponible
						Sentido del Indicador	Línea Base (meta valor)	Año (Línea base)	Tipo de Acumulación	
						Ascendente	No disponible	No disponible	Valor presente	

Resultados

Valor Programado	100.00	Avance de la Meta (3er trimestre)	100.00	% Avance de la Meta (3er trimestre)	100.0%	Semáforo (3er trimestre)	
	Valor programado	Avance de la meta		Valor programado	Avance de la meta		
Enero	N.P.	N.D.	Julio	N.P.	N.D.		
Febrero	N.P.	N.D.	Agosto	N.P.	N.D.		
Marzo	100.00	100.00	Septiembre	100.00	100.00		
Abril	N.P.	N.D.	Octubre	N.P.			
Mayo	N.P.	N.D.	Noviembre	100.00			
Junio	100.00	100.00	Diciembre	N.P.			

Medios de verificación Informes de auditoría o supervisión de las unidades médicas que brindan intervenciones del FPGC

Observaciones

¹ El presente documento despliega la información perteneciente a los indicadores estratégicos y gestión de aquellos Programas presupuestarios que proveen de bienes y servicios que generan valor público a la ciudadanía jalisciense.
² Se muestra el número del Componente relacionado con el indicador.

GOBIERNO DEL ESTADO DE JALISCO
PRESUPUESTO DE EGRESOS PARA EL EJERCICIO FISCAL 2018

Ficha Técnica de Indicador

Sistema de Evaluación del Desempeño (SED)

Gobierno del Estado de Jalisco

Seguimiento de Indicadores

Secretaría de Planeación,
Administración y Finanzas

Datos del Programa ¹

Sistema de Protección Social en Salud de Jalisco

Eje: Equidad de oportunidades

Tema Central: Salud

¿Quién gasta?

05	Unidad Presupuestal	114	Unidad Responsable	00545	Unidad Ejecutora del Gasto
Secretaría de Salud Jalisco		Régimen Estatal de Protección Social en Salud de Jalisco		Régimen Estatal de Protección Social en Salud de Jalisco	

¿Para qué se gasta?

Finalidad	Función	Subfunción
Desarrollo Social	Salud	Protección Social en Salud

Objetivos

Nivel	Clave Componente	Resumen Narrativo
Actividad	D1-06 ²	Verificación de la acreditación de unidades de salud

Datos del Indicador

Denominación	Método de cálculo
Total de acreditación de unidades médicas	(Acreditación de unidades médicas (Realizado) / Acreditación de unidades médicas (Programado))*100

Descripción del Indicador
(Unidades médicas Acreditadas/ unidades médicas auditadas) * 100

Tipo de Indicador	Gestión	Dimensión del Indicador	Calidad	Año de Medición del Resultado	2018
Cobertura	Estatal	Frecuencia de Medición	Semestral		

Parámetros de semaforización	Meta Institucional		Meta Valor		Unidad de medida (meta valor)		Desagregado meta valor por género	
	100%	100	Acreditación	Hombre	Mujer	No disponible	No disponible	
0 25.00 25.01 75.00 75.01 130								
	Sentido del Indicador	Ascendente	Línea Base (meta valor)	No disponible	Año (Línea base)	No disponible	Tipo de Acumulación	Valor presente

Resultados

Valor Programado	100.00	Avance de la Meta (3er trimestre)	100.00	% Avance de la Meta (3er trimestre)	N.D	Semáforo (3er trimestre)	
	Valor programado	Avance de la meta		Valor programado	Avance de la meta		
Enero	N.P.	N.D	Julio	N.P.	N.D		
Febrero	N.P.	N.D	Agosto	N.P.	N.D		
Marzo	N.P.	N.D	Septiembre	N.P.	N.D		
Abril	N.P.	N.D	Octubre	N.P.			
Mayo	N.P.	N.D	Noviembre	100.00			
Junio	100.00	100.00	Diciembre	N.P.			

Medios de verificación: Informes de auditoría o supervisión de las unidades médicas que brindan intervenciones del FPGC

Observaciones:

1 El presente documento despliega la información perteneciente a los indicadores estratégicos y gestión de aquellos Programas presupuestarios que proveen de bienes y servicios que generan valor público a la ciudadanía jalisciense.
2 Se muestra el número del Componente relacionado con el indicador.

GOBIERNO DEL ESTADO DE JALISCO
PRESUPUESTO DE EGRESOS PARA EL EJERCICIO FISCAL 2018

Ficha Técnica de Indicador

Sistema de Evaluación del Desempeño (SED)

Gobierno del Estado de Jalisco

Seguimiento de Indicadores

Secretaría de Planeación,
Administración y Finanzas

Datos del Programa ¹

Prevención en el uso y abuso de sustancias adictivas

Eje: Equidad de oportunidades

Tema Central: Salud

¿Quién gasta?

05	Unidad Presupuestal	149	Unidad Responsable	00158	Unidad Ejecutora del Gasto
Secretaría de Salud Jalisco		Secretaría de Salud Jalisco (Consejo Estatal Contra las Adicciones en Jalisco)		Consejo Estatal Contra las Adicciones en Jalisco	

¿Para qué se gasta?

Finalidad	Función	Subfunción
Desarrollo Social	Salud	Prestación de Servicios de Salud a la Comunidad

Objetivos

Nivel	Clave Componente	Resumen Narrativo
Fin	2	Contribuir a una vida más larga y saludable mediante el fomento de hábitos saludables con un mayor acceso a servicios de salud de calidad y seguridad social.

Datos del Indicador

Denominación	Método de cálculo
Total de acciones para el desaliento y prevención de las adicciones	(acciones para el desaliento y prevención de las adicciones (Realizado) / acciones para el desaliento y prevención de las adicciones (Programado))*100

Descripción del Indicador
Acciones realizadas para la prevención de los riesgos psicosociales y el desaliento del uso de sustancias adictivas

Tipo de Indicador	Estratégico	Dimensión del Indicador	Eficacia	Año de Medición del Resultado	2018
Cobertura	Estatal	Frecuencia de Medición	Anual		

			Desagregado meta valor por género				
			Meta Institucional	Meta Valor	Unidad de medida (meta valor)	Hombre	Mujer
			100%	10,500	Acción	0.00	0.00
Parámetros de semaforización			Sentido del Indicador	Línea Base (meta valor)	Año (Línea base)	Tipo de Acumulación	
0	60.00	60.01	80.00	80.01	130	Ascendente	10,500
■	■	■	■	■	■	2017	Suma

Resultados

Valor Programado	N.P.	Avance de la Meta (3er trimestre)	N.D.	% Avance de la Meta (3er trimestre)	N.D.	Semáforo (3er trimestre)
	Valor programado	Avance de la meta		Valor programado	Avance de la meta	
Enero	N.P.	N.D.	Julio	N.P.	N.D.	
Febrero	N.P.	N.D.	Agosto	N.P.	N.D.	
Marzo	N.P.	N.D.	Septiembre	N.P.	N.D.	
Abril	N.P.	N.D.	Octubre	N.P.		
Mayo	N.P.	N.D.	Noviembre	N.P.		
Junio	N.P.	N.D.	Diciembre	10,500.00		

Medios de verificación Tabla de Edad promedio de vida publicado por INEGI, Página 18 del reporte: Dinámica demográfica 1990-2010 y proyecciones de población 2010-2030, http://www.conapo.gob.mx/work/models/CONAPO/Proyecciones/Cuadernos/14_Cuadernillo_Jalisco.pdf

Observaciones

1 El presente documento despliega la información perteneciente a los indicadores estratégicos y gestión de aquellos Programas presupuestarios que proveen de bienes y servicios que generan valor público a la ciudadanía jalisciense.
2 Se muestra el número del Componente relacionado con el indicador.

GOBIERNO DEL ESTADO DE JALISCO
PRESUPUESTO DE EGRESOS PARA EL EJERCICIO FISCAL 2018

Ficha Técnica de Indicador

Sistema de Evaluación del Desempeño (SED)

Gobierno del Estado de Jalisco

Seguimiento de Indicadores

Secretaría de Planeación,
Administración y Finanzas

Datos del Programa ¹

Prevención en el uso y abuso de sustancias adictivas

Eje: Equidad de oportunidades

Tema Central: Salud

¿Quién gasta?

05	Unidad Presupuestal	149	Unidad Responsable	00158	Unidad Ejecutora del Gasto
Secretaría de Salud Jalisco		Secretaría de Salud Jalisco (Consejo Estatal Contra las Adicciones en Jalisco)		Consejo Estatal Contra las Adicciones en Jalisco	

¿Para qué se gasta?

Finalidad	Función	Subfunción
Desarrollo Social	Salud	Prestación de Servicios de Salud a la Comunidad

Objetivos

Nivel	Clave Componente	Resumen Narrativo
Propósito	²	Niños, adolescentes, jóvenes y adultos que viven en los 125 Municipios del Estado de Jalisco cuentan con una mejor calidad de vida, por la aplicación de los programas preventivos y atención a usuarios de sustancias adictivas en tratamientos breves.

Datos del Indicador

Denominación	Método de cálculo
Total de personas que participan en las acciones de prevención y capacitación de adicciones.	(personas que participan en las acciones de prevención y capacitación (Realizado) / personas que participan en las acciones de prevención y capacitación (Programado))*100

Descripción del Indicador
Mide el total de personas participantes en las acciones prevención y capacitación contra las adicciones adoptando estilos de vida saludables

Tipo de Indicador	Estratégico	Dimensión del Indicador	Eficacia	Año de Medición del Resultado	2018
Cobertura	Estatal	Frecuencia de Medición	Mensual		

Desagregado meta valor por género

Parámetros de semaforización						Meta Institucional	Meta Valor	Unidad de medida (meta valor)	Hombre	Mujer
0	60.00	60.01	80.00	80.01	130	100%	650,000	Persona	0.00	0.00
						Sentido del Indicador	Línea Base (meta valor)	Año (Línea base)	Tipo de Acumulación	
						Ascendente	650,000	2017	Suma	

Resultados

Valor Programado	467,500.00	Avance de la Meta (3er trimestre)	512,897.00	% Avance de la Meta (3er trimestre)	109.7%	Semáforo (3er trimestre)	
	Valor programado	Avance de la meta		Valor programado	Avance de la meta		
Enero	95,000.00	95,000.00	Julio	57,000.00	78,627.00		
Febrero	54,000.00	54,000.00	Agosto	39,000.00	40,684.00		
Marzo	45,000.00	45,000.00	Septiembre	29,500.00	48,008.00		
Abril	38,000.00	23,739.00	Octubre	109,500.00			
Mayo	40,000.00	44,500.00	Noviembre	39,500.00			
Junio	70,000.00	83,339.00	Diciembre	33,500.00			

Medios de verificación
MIDE:https://seplan.app.jalisco.gob.mx/mide/panelCiudadano/index,Informe descriptivo, ficha informativa y evidencia fotográfica por evento realizado y generados y resguardado por las coordinaciones de Capacitación, Coordinación Interinstitucional y Municipal, Coordinación de Información, Evaluación y Seguimiento de Programas del CECAJ, los 20 Centros de Atención Primaria en Adicciones y Miembros del CECAJ

Observaciones

- El presente documento despliega la información perteneciente a los indicadores estratégicos y gestión de aquellos Programas presupuestarios que proveen de bienes y servicios que generan valor público a la ciudadanía jalisciense.
- Se muestra el número del Componente relacionado con el indicador.

GOBIERNO DEL ESTADO DE JALISCO
PRESUPUESTO DE EGRESOS PARA EL EJERCICIO FISCAL 2018

Ficha Técnica de Indicador

Sistema de Evaluación del Desempeño (SED)

Gobierno del Estado de Jalisco

Seguimiento de Indicadores

Secretaría de Planeación,
Administración y Finanzas

Datos del Programa ¹

Prevención en el uso y abuso de sustancias adictivas

Eje: Equidad de oportunidades

Tema Central: Salud

¿Quién gasta?

05	Unidad Presupuestal	149	Unidad Responsable	00158	Unidad Ejecutora del Gasto
Secretaría de Salud Jalisco		Secretaría de Salud Jalisco (Consejo Estatal Contra las Adicciones en Jalisco)		Consejo Estatal Contra las Adicciones en Jalisco	

¿Para qué se gasta?

Finalidad	Función	Subfunción
Desarrollo Social	Salud	Prestación de Servicios de Salud a la Comunidad

Objetivos

Nivel	Clave Componente	Resumen Narrativo
Componente	01 ²	01-Investigaciones desarrolladas en Materia de Adicciones

Datos del Indicador

Denominación	Método de cálculo
Total de Investigaciones sobre adicciones	$(\text{investigaciones sobre adicciones (Realizado)} / \text{investigaciones sobre adicciones (Programado)}) * 100$

Descripción del Indicador
 Mide el total de investigaciones concluidas para el establecer parámetros con la finalidad de actualizar datos para la toma de decisiones

Tipo de Indicador	Gestión	Dimensión del Indicador	Eficacia	Año de Medición del Resultado	2018
Cobertura	Estatral	Frecuencia de Medición	Anual		

Parámetros de semaforización						Meta Institucional	Meta Valor	Unidad de medida (meta valor)	Desagregado meta valor por género	
0	50.00	50.01	80.00	80.01	130	100%	2	Investigación	Hombre	Mujer
									0.00	0.00
						Sentido del Indicador	Línea Base (meta valor)	Año (Línea base)	Tipo de Acumulación	
						Ascendente	2	2017	Suma	

Resultados

Valor Programado	N.P.	Avance de la Meta (3er trimestre)	N.D.	% Avance de la Meta (3er trimestre)	N.D.	Semáforo (3er trimestre)
		Valor programado	Avance de la meta		Valor programado	Avance de la meta
Enero	N.P.	N.P.	N.D.	Julio	N.P.	N.D.
Febrero	N.P.	N.P.	N.D.	Agosto	N.P.	N.D.
Marzo	N.P.	N.P.	N.D.	Septiembre	N.P.	N.D.
Abril	N.P.	N.P.	N.D.	Octubre	N.P.	
Mayo	N.P.	N.P.	N.D.	Noviembre	N.P.	
Junio	N.P.	N.P.	N.D.	Diciembre	2.00	

Medios de verificación Informe de resultados de cada investigación realizada CECAJ, <http://cecaj.jalisco.gob.mx/temas-del-cecaj/contenido-investigacion-en-materia-de-adicciones>

Observaciones

- 1 El presente documento despliega la información perteneciente a los indicadores estratégicos y gestión de aquellos Programas presupuestarios que proveen de bienes y servicios que generan valor público a la ciudadanía jalisciense.
- 2 Se muestra el número del Componente relacionado con el indicador.

GOBIERNO DEL ESTADO DE JALISCO
PRESUPUESTO DE EGRESOS PARA EL EJERCICIO FISCAL 2018

Ficha Técnica de Indicador

Sistema de Evaluación del Desempeño (SED)

Gobierno del Estado de Jalisco

Seguimiento de Indicadores

Secretaría de Planeación,
Administración y Finanzas

Datos del Programa ¹

Prevención en el uso y abuso de sustancias adictivas

Eje: Equidad de oportunidades

Tema Central: Salud

¿Quién gasta?

05	Unidad Presupuestal	149	Unidad Responsable	00158	Unidad Ejecutora del Gasto
Secretaría de Salud Jalisco		Secretaría de Salud Jalisco (Consejo Estatal Contra las Adicciones en Jalisco)		Consejo Estatal Contra las Adicciones en Jalisco	

¿Para qué se gasta?

Finalidad	Función	Subfunción
Desarrollo Social	Salud	Prestación de Servicios de Salud a la Comunidad

Objetivos

Nivel	Clave Componente	Resumen Narrativo
Actividad	01-01 ²	Estudio epidemiológico del fenómeno adictivo en el estado (SISVEA) e investigaciones del Consejo

Datos del Indicador

Denominación	Método de cálculo
Porcentaje de prevalencias y diagnóstico situacional en el consumo de sustancias adictivas	(prevalencias y diagnóstico situacional en el consumo de sustancias adictivas (Realizado) / prevalencias y diagnóstico situacional en el consumo de sustancias adictivas (Programado))*100

Descripción del Indicador

Este indicador muestra el porcentaje de las prevalencias y diagnóstico situacional en el consumo de sustancias adictivas

Tipo de Indicador	Gestión	Dimensión del Indicador	Eficacia	Año de Medición del Resultado	2018
Cobertura	Estatal	Frecuencia de Medición	Trimestral		

Parámetros de semaforización			Meta Institucional	Meta Valor	Unidad de medida (meta valor)	Desagregado meta valor por género				
0	50.00	50.01	80.00	80.01	130	100%	2	Investigación	hombre	mujer
						Ascendente	Línea Base (meta valor)	Año (Línea base)	Tipo de Acumulación	
							2	2017	Suma	

Resultados

Valor Programado	1.00	Avance de la Meta (3er trimestre)	1.00	% Avance de la Meta (3er trimestre)	100.0%	Semáforo (3er trimestre)	
	Valor programado	Avance de la meta		Valor programado	Avance de la meta		
Enero	N.P.	N.D.	Julio	N.P.	N.D.		
Febrero	N.P.	N.D.	Agosto	N.P.	N.D.		
Marzo	0.00	0.00	Septiembre	0.00	0.00		
Abril	N.P.	N.D.	Octubre	N.P.			
Mayo	N.P.	N.D.	Noviembre	N.P.			
Junio	1.00	1.00	Diciembre	1.00			

Medios de verificación: Informe de resultados de cada investigación realizada CECAJ, <http://cecaj.jalisco.gob.mx/temas-del-cecaj/contenido-investigacion-en-materia-de-adicciones>

Observaciones:

¹ El presente documento despliega la información perteneciente a los indicadores estratégicos y gestión de aquellos Programas presupuestarios que proveen de bienes y servicios que generan valor público a la ciudadanía jalisciense.

² Se muestra el número del Componente relacionado con el indicador.

GOBIERNO DEL ESTADO DE JALISCO
PRESUPUESTO DE EGRESOS PARA EL EJERCICIO FISCAL 2018

Ficha Técnica de Indicador

Sistema de Evaluación del Desempeño (SED)

Gobierno del Estado de Jalisco

Seguimiento de Indicadores

Secretaría de Planeación,
Administración y Finanzas

Datos del Programa ¹

Prevención en el uso y abuso de sustancias adictivas

Eje: Equidad de oportunidades

Tema Central: Salud

¿Quién gasta?

05	Unidad Presupuestal	149	Unidad Responsable	00158	Unidad Ejecutora del Gasto
Secretaría de Salud Jalisco		Secretaría de Salud Jalisco (Consejo Estatal Contra las Adicciones en Jalisco)		Consejo Estatal Contra las Adicciones en Jalisco	

¿Para qué se gasta?

Finalidad	Función	Subfunción
Desarrollo Social	Salud	Prestación de Servicios de Salud a la Comunidad

Objetivos

Nivel	Clave Componente	Resumen Narrativo
Componente	02 ²	Capacitación otorgada a personas sobre adicciones.

Datos del Indicador

Denominación	Método de cálculo
Total de capacitaciones sobre adicciones	(Capacitación sobre adicciones (Realizado) / Capacitación sobre adicciones (Programado))*100

Descripción del Indicador
 Total de eventos realizados sobre capacitación para la prevención y modelos de atención de las adicciones

Tipo de Indicador	Gestión	Dimensión del Indicador	Eficacia	Año de Medición del Resultado	2018
Cobertura	Estatal	Frecuencia de Medición	Mensual		

Parámetros de semaforización						Meta Institucional	Meta Valor	Unidad de medida (meta valor)	Desagregado meta valor por género	
0	60.00	60.01	80.00	80.01	130	100%	5,000	Capacitación	Hombre	Mujer
									No disponible	No disponible
						Sentido del Indicador	Línea Base (meta valor)	Año (Línea base)	Tipo de Acumulación	
						Ascendente	5,000	2017	Suma	

Resultados

Valor Programado	3,600.00	Avance de la Meta (3er trimestre)	2,738.00	% Avance de la Meta (3er trimestre)	76.1%	Semáforo (3er trimestre)	
	Valor programado	Avance de la meta		Valor programado	Avance de la meta		
Enero	200.00	200.00	Julio	450.00	399.00		
Febrero	150.00	150.00	Agosto	450.00	102.00		
Marzo	400.00	400.00	Septiembre	500.00	179.00		
Abril	400.00	477.00	Octubre	550.00			
Mayo	550.00	423.00	Noviembre	500.00			
Junio	500.00	408.00	Diciembre	350.00			

Medios de verificación MIDE: <https://seplan.app.jalisco.gob.mx/mide/panelCiudadano/index> Tarjetas informativas, minutas y reportes que genera cada una de las Coordinaciones del CECAJ así como 20 los Centros de Atención Primaria en Adicciones

Observaciones

¹ El presente documento despliega la información perteneciente a los indicadores estratégicos y gestión de aquellos Programas presupuestarios que proveen de bienes y servicios que generan valor público a la ciudadanía jalisciense.

² Se muestra el número del Componente relacionado con el indicador.

GOBIERNO DEL ESTADO DE JALISCO
PRESUPUESTO DE EGRESOS PARA EL EJERCICIO FISCAL 2018

Ficha Técnica de Indicador

Sistema de Evaluación del Desempeño (SED)

Gobierno del Estado de Jalisco

Seguimiento de Indicadores

Secretaría de Planeación,
Administración y Finanzas

Datos del Programa ¹

Prevención en el uso y abuso de sustancias adictivas

Eje: Equidad de oportunidades

Tema Central: Salud

¿Quién gasta?

05	Unidad Presupuestal	149	Unidad Responsable	00158	Unidad Ejecutora del Gasto
Secretaría de Salud Jalisco		Secretaría de Salud Jalisco (Consejo Estatal Contra las Adicciones en Jalisco)		Consejo Estatal Contra las Adicciones en Jalisco	

¿Para qué se gasta?

Finalidad	Función	Subfunción
Desarrollo Social	Salud	Prestación de Servicios de Salud a la Comunidad

Objetivos

Nivel	Clave Componente	Resumen Narrativo
Actividad	02-01 ²	Acciones donde participan personas en la capacitación sobre el fenómeno adictivo y prevención de los riesgos psicosociales

Datos del Indicador

Denominación	Método de cálculo
Total de personas capacitadas sobre adicciones	(Personas Capacitadas sobre adicciones (Realizado) / Personas Capacitadas sobre adicciones (Programado))*100

Descripción del Indicador
Total de personas participantes en las acciones de capacitación sobre adicciones

Tipo de Indicador	Gestión	Dimensión del Indicador	Eficacia	Año de Medición del Resultado	2018
Cobertura	Estatal	Frecuencia de Medición	Mensual		

Parámetros de semaforización			Meta Institucional	Meta Valor	Unidad de medida (meta valor)	Desagregado meta valor por género				
0	60.00	60.01	80.00	80.01	130	100%	90,000	Persona	Hombr	Mujer
						Sentido del Indicador	Línea Base (meta valor)	Año (Línea base)	Tipo de Acumulación	
						Ascendente	90,000	2017	Suma	

Resultados

Valor Programado	67,500.00	Avance de la Meta (3er trimestre)	36,554.00	% Avance de la Meta (3er trimestre)	54.2%	Semáforo (3er trimestre)	
	Valor programado	Avance de la meta		Valor programado	Avance de la meta		
Enero	5,000.00	5,000.00	Julio	7,000.00	1,952.00		
Febrero	4,000.00	4,000.00	Agosto	9,000.00	3,953.00		
Marzo	5,000.00	5,000.00	Septiembre	9,500.00	2,109.00		
Abril	8,000.00	2,630.00	Octubre	9,500.00			
Mayo	10,000.00	5,847.00	Noviembre	9,500.00			
Junio	10,000.00	6,063.00	Diciembre	3,500.00			

Medios de verificación
MIDE: <https://seplan.app.jalisco.gob.mx/mide/panelCiudadano/index> Tarjetas informativas, minutas y reportes que genera cada una de las Coordinaciones del CECAJ así como 20 los Centros de Atención Primaria en Adicciones

Observaciones

1 El presente documento despliega la información perteneciente a los indicadores estratégicos y gestión de aquellos Programas presupuestarios que proveen de bienes y servicios que generan valor público a la ciudadanía jalisciense.
 2 Se muestra el número del Componente relacionado con el indicador.

GOBIERNO DEL ESTADO DE JALISCO
PRESUPUESTO DE EGRESOS PARA EL EJERCICIO FISCAL 2018

Ficha Técnica de Indicador

Sistema de Evaluación del Desempeño (SED)

Gobierno del Estado de Jalisco

Seguimiento de Indicadores

Secretaría de Planeación,
Administración y Finanzas

Datos del Programa ¹

Prevención en el uso y abuso de sustancias adictivas

Eje: Equidad de oportunidades

Tema Central: Salud

¿Quién gasta?

05	Unidad Presupuestal	149	Unidad Responsable	00158	Unidad Ejecutora del Gasto
Secretaría de Salud Jalisco		Secretaría de Salud Jalisco (Consejo Estatal Contra las Adicciones en Jalisco)		Consejo Estatal Contra las Adicciones en Jalisco	

¿Para qué se gasta?

Finalidad	Función	Subfunción
Desarrollo Social	Salud	Prestación de Servicios de Salud a la Comunidad

Objetivos

Nivel	Clave Componente	Resumen Narrativo
Componente	04 ²	Programa de prevención ejecutado.

Datos del Indicador

Denominación	Método de cálculo	
Total de eventos para la Prevención de Adicciones	$(\text{Eventos Preventivos (Realizado)} / \text{Eventos Preventivos (Programado)}) * 100$	
Descripción del Indicador		
Este indicador mostrará el número de eventos para la promoción de la prevención de adicciones		
Tipo de Indicador	Dimensión del Indicador	Año de Medición del Resultado
Gestión	Eficacia	2018
Cobertura	Frecuencia de Medición	
Estatal	Mensual	

Parámetros de semaforización						Meta Institucional	Meta Valor	Unidad de medida (meta valor)	Desagregado meta valor por género	
0	60.00	60.01	80.00	80.01	130	100%	5,500	Evento	No disponible	No disponible
						Sentido del Indicador	Línea Base (meta valor)	Año (Línea base)	Tipo de Acumulación	
						Ascendente	5,500	2017	Suma	

Resultados

Valor Programado	4,250.00	Avance de la Meta (3er trimestre)	3,880.00	% Avance de la Meta (3er trimestre)	91.3%	Semáforo (3er trimestre)	
	Valor programado	Avance de la meta		Valor programado	Avance de la meta		
Enero	500.00	500.00	Julio	300.00	258.00		
Febrero	500.00	500.00	Agosto	350.00	149.00		
Marzo	550.00	550.00	Septiembre	500.00	525.00		
Abril	400.00	365.00	Octubre	500.00			
Mayo	550.00	554.00	Noviembre	450.00			
Junio	600.00	479.00	Diciembre	300.00			

Medios de verificación Informe descriptivo, ficha informativa y evidencia fotográfica por evento realizado y generados y resguardado por las coordinaciones de Capacitación, Coordinación Interinstitucional y Municipal, Coordinación de Información, Evaluación y Seguimiento de Programas del CECAJ, los 20 Centros de Atención Primaria en Adicciones y Miembros del CECAJ

Observaciones

¹ El presente documento despliega la información perteneciente a los indicadores estratégicos y gestión de aquellos Programas presupuestarios que proveen de bienes y servicios que generan valor público a la ciudadanía jalisciense.

² Se muestra el número del Componente relacionado con el indicador.

GOBIERNO DEL ESTADO DE JALISCO
PRESUPUESTO DE EGRESOS PARA EL EJERCICIO FISCAL 2018

Ficha Técnica de Indicador

Sistema de Evaluación del Desempeño (SED)

Gobierno del Estado de Jalisco

Seguimiento de Indicadores

Secretaría de Planeación,
Administración y Finanzas

Datos del Programa ¹

Prevención en el uso y abuso de sustancias adictivas

Eje: Equidad de oportunidades

Tema Central: Salud

¿Quién gasta?

05	Unidad Presupuestal	149	Unidad Responsable	00158	Unidad Ejecutora del Gasto
Secretaría de Salud Jalisco		Secretaría de Salud Jalisco (Consejo Estatal Contra las Adicciones en Jalisco)		Consejo Estatal Contra las Adicciones en Jalisco	

¿Para qué se gasta?

Finalidad	Función	Subfunción
Desarrollo Social	Salud	Prestación de Servicios de Salud a la Comunidad

Objetivos

Nivel	Clave Componente	Resumen Narrativo
Actividad	04-01 ²	Participación de personas en las actividades de información, orientación y asesoría en la prevención y desaliento de uso de sustancias adictivas.

Datos del Indicador

Denominación	Método de cálculo
Total de personas que participa en acciones de prevención de adicciones	(Personas que participan en acciones de prevención de adicciones (Realizado) / Personas que participan en acciones de prevención de adicciones (Programado))*100

Descripción del Indicador
Este indicador mide el total de personas que participan en las actividades de información, orientación y asesoría en la prevención y desaliento de uso de sustancias adictivas.

Tipo de Indicador	Gestión	Dimensión del Indicador	Eficacia	Año de Medición del Resultado	2018
Cobertura	Estatal	Frecuencia de Medición	Mensual		

Parámetros de semaforización						Meta Institucional	Meta Valor	Unidad de medida (meta valor)	Desagregado meta valor por género	
0	60.00	60.01	80.00	80.01	130	100%	560,000	Persona	No disponible	No disponible
						Sentido del Indicador	Línea Base (meta valor)	Año (Línea base)	Tipo de Acumulación	
						Ascendente	560,000	2017	Suma	

Resultados

Valor Programado	400,000.00	Avance de la Meta (3er trimestre)	476,343.00	% Avance de la Meta (3er trimestre)	119.1%	Semáforo (3er trimestre)	
	Valor programado	Avance de la meta		Valor programado	Avance de la meta		
Enero	90,000.00	90,000.00	Julio	50,000.00	76,675.00		
Febrero	50,000.00	50,000.00	Agosto	30,000.00	36,731.00		
Marzo	40,000.00	40,000.00	Septiembre	20,000.00	45,899.00		
Abril	30,000.00	21,109.00	Octubre	100,000.00			
Mayo	30,000.00	38,653.00	Noviembre	30,000.00			
Junio	60,000.00	77,276.00	Diciembre	30,000.00			

Medios de verificación Reporte de los eventos y registros de participantes generados por las coordinación de Capacitación, Coordinación de Información, Evaluación y Seguimiento de Programas, Coordinación Interinstitucional y Municipal, los 20 Centros de Atención Primaria en Adicciones y Miembros del CECAJ

Observaciones

1 El presente documento despliega la información perteneciente a los indicadores estratégicos y gestión de aquellos Programas presupuestarios que proveen de bienes y servicios que generan valor público a la ciudadanía jalisciense.
 2 Se muestra el número del Componente relacionado con el indicador.

GOBIERNO DEL ESTADO DE JALISCO
PRESUPUESTO DE EGRESOS PARA EL EJERCICIO FISCAL 2018

Ficha Técnica de Indicador

Sistema de Evaluación del Desempeño (SED)

Gobierno del Estado de Jalisco

Seguimiento de Indicadores

Secretaría de Planeación,
Administración y Finanzas

Datos del Programa ¹

Prevención en el uso y abuso de sustancias adictivas

Eje: Equidad de oportunidades

Tema Central: Salud

¿Quién gasta?

05	Unidad Presupuestal	149	Unidad Responsable	00158	Unidad Ejecutora del Gasto
Secretaría de Salud Jalisco		Secretaría de Salud Jalisco (Consejo Estatal Contra las Adicciones en Jalisco)		Consejo Estatal Contra las Adicciones en Jalisco	

¿Para qué se gasta?

Finalidad	Función	Subfunción
Desarrollo Social	Salud	Prestación de Servicios de Salud a la Comunidad

Objetivos

Nivel	Clave Componente	Resumen Narrativo
Actividad	04-02 ²	Aplicación del instrumento para determinar conductas de riesgo psicosociales de los adolescentes

Datos del Indicador

Denominación	Método de cálculo
Total de cuestionarios aplicados en adolescentes	(cuestionarios aplicados en adolescentes (Realizado) / cuestionarios aplicados en adolescentes (Programado))*100

Descripción del Indicador
El cuestionario mide el porcentaje de 7 áreas de riesgo de conductas psicosocial

Tipo de Indicador	Gestión	Dimensión del Indicador	Eficacia	Año de Medición del Resultado	2018
Cobertura	Estatal	Frecuencia de Medición	Trimestral		

Parámetros de semaforización						Meta Institucional	Meta Valor	Unidad de medida (meta valor)	Desagregado meta valor por género	
0	60.00	60.01	80.00	80.01	130	100%	60,000	Cuestionario	Hombre	Mujer
									0.00	0.00
						Sentido del Indicador	Línea Base (meta valor)	Año (Línea base)	Tipo de Acumulación	
						Ascendente	60,000	2017	Suma	

Resultados

Valor Programado	45,000.00	Avance de la Meta (3er trimestre)	34,664.00	% Avance de la Meta (3er trimestre)	77.0%	Semáforo (3er trimestre)	
	Valor programado	Avance de la meta		Valor programado	Avance de la meta		
Enero	N.P.	N.D	Julio	N.P.	N.D		
Febrero	15,000.00	15,000.00	Agosto	15,000.00	8,911.00		
Marzo	N.P.	N.D	Septiembre	N.P.	N.D		
Abril	N.P.	N.D	Octubre	N.P.			
Mayo	N.P.	N.D	Noviembre	15,000.00			
Junio	15,000.00	10,753.00	Diciembre	N.P.			

Medios de verificación Reportes de la plataforma SICECA generados por lo 20 Centros de Atención Primaria en Adicciones

Observaciones

1 El presente documento despliega la información perteneciente a los indicadores estratégicos y gestión de aquellos Programas presupuestarios que proveen de bienes y servicios que generan valor público a la ciudadanía jalisciense.
 2 Se muestra el número del Componente relacionado con el indicador.

GOBIERNO DEL ESTADO DE JALISCO
PRESUPUESTO DE EGRESOS PARA EL EJERCICIO FISCAL 2018

Ficha Técnica de Indicador

Sistema de Evaluación del Desempeño (SED)

Gobierno del Estado de Jalisco

Seguimiento de Indicadores

Secretaría de Planeación,
Administración y Finanzas

Datos del Programa ¹

Prevención en el uso y abuso de sustancias adictivas

Eje: Equidad de oportunidades

Tema Central: Salud

¿Quién gasta?

05	Unidad Presupuestal	149	Unidad Responsable	00158	Unidad Ejecutora del Gasto
Secretaría de Salud Jalisco		Secretaría de Salud Jalisco (Consejo Estatal Contra las Adicciones en Jalisco)		Consejo Estatal Contra las Adicciones en Jalisco	

¿Para qué se gasta?

Finalidad	Función	Subfunción
Desarrollo Social	Salud	Prestación de Servicios de Salud a la Comunidad

Objetivos

Nivel	Clave Componente	Resumen Narrativo
Componente	05 ²	05-Acuerdos de colaboración y convenios formalizados

Datos del Indicador

Denominación	Método de cálculo
Total de acuerdos para la prevención de adicciones	(acuerdos para la prevención de adicciones (Realizado) / acuerdos para la prevención de adicciones (Programado))*100

Descripción del Indicador
Acciones vinculación con diferentes Instituciones y organismos para establecer acuerdos para la prevención de adicciones

Tipo de Indicador	Gestión	Dimensión del Indicador	Eficacia	Año de Medición del Resultado	2018
Cobertura	Estatal	Frecuencia de Medición	Semestral		

Parámetros de semaforización						Meta Institucional	Meta Valor	Unidad de medida (meta valor)	Desagregado meta valor por género	
0	60.00	60.01	80.00	80.01	130	100%	5	Acuerdo	Hombre	Mujer
									0.00	0.00
						Sentido del Indicador	Línea Base (meta valor)	Año (Línea base)	Tipo de Acumulación	
						Ascendente	18	2017	Suma	

Resultados

Valor Programado	5.00	Avance de la Meta (3er trimestre)	6.00	% Avance de la Meta (3er trimestre)	120.0%	Semáforo (3er trimestre)	
	Valor programado	Avance de la meta		Valor programado	Avance de la meta		
Enero	3.00	3.00	Julio	2.00	3.00		
Febrero	N.P.	N.D	Agosto	N.P.	N.D		
Marzo	N.P.	N.D	Septiembre	N.P.	N.D		
Abril	N.P.	N.D	Octubre	N.P.			
Mayo	N.P.	N.D	Noviembre	N.P.			
Junio	N.P.	N.D	Diciembre	N.P.			

Medios de verificación Acuerdos y convenios firmados y resguardados por el área jurídica y/o correspondiente de las instituciones y organismos participantes, <http://cecaj.jalisco.gob.mx/temas-del-cecaj/contenido-plan-municipal-en-contra-de-las-drogas>

Observaciones

¹ El presente documento despliega la información perteneciente a los indicadores estratégicos y gestión de aquellos Programas presupuestarios que proveen de bienes y servicios que generan valor público a la ciudadanía jalisciense.

² Se muestra el número del Componente relacionado con el indicador.

GOBIERNO DEL ESTADO DE JALISCO
PRESUPUESTO DE EGRESOS PARA EL EJERCICIO FISCAL 2018

Ficha Técnica de Indicador

Sistema de Evaluación del Desempeño (SED)

Gobierno del Estado de Jalisco

Seguimiento de Indicadores

Secretaría de Planeación,
Administración y Finanzas

Datos del Programa ¹

Prevención en el uso y abuso de sustancias adictivas

Eje: Equidad de oportunidades

Tema Central: Salud

¿Quién gasta?

05	Unidad Presupuestal	149	Unidad Responsable	00158	Unidad Ejecutora del Gasto
Secretaría de Salud Jalisco		Secretaría de Salud Jalisco (Consejo Estatal Contra las Adicciones en Jalisco)		Consejo Estatal Contra las Adicciones en Jalisco	

¿Para qué se gasta?

Finalidad	Función	Subfunción
Desarrollo Social	Salud	Prestación de Servicios de Salud a la Comunidad

Objetivos

Nivel	Clave Componente	Resumen Narrativo
Actividad	05-01 ²	Vinculación con Instituciones Privadas y Públicas en el Estado para la formación de Redes para la Prevención de adicciones, que pretende sumar esfuerzos en la realización de acciones de prevención, capacitación y difusión.

Datos del Indicador

Denominación	Método de cálculo
Total de vinculaciones con instituciones privadas y públicas	(Vinculaciones con instituciones privadas y públicas (Realizado) / Vinculaciones con instituciones privadas y públicas (Programado))*100

Descripción del Indicador
Este indicador muestra el total de acuerdos con Instituciones y organismos para vincular la prevención de adicciones

Tipo de Indicador	Gestión	Dimensión del Indicador	Eficacia	Año de Medición del Resultado	2018
Cobertura	Estatal	Frecuencia de Medición	Trimestral		

Parámetros de semaforización						Meta Institucional	Meta Valor	Unidad de medida (meta valor)	Desagregado meta valor por género	
0	60.00	60.01	80.00	80.01	130	100%	5	Vinculación	Hombre	Mujer
									0.00	0.00
						Sentido del Indicador	Línea Base (meta valor)	Año (Línea base)	Tipo de Acumulación	
						Ascendente	18	2017	Suma	

Resultados

Valor Programado	4.00	Avance de la Meta (3er trimestre)	6.00	% Avance de la Meta (3er trimestre)	150.0%	Semáforo (3er trimestre)	
	Valor programado	Avance de la meta		Valor programado	Avance de la meta		
Enero	3.00	3.00	Julio	1.00	0.00		
Febrero	N.P.	N.D.	Agosto	N.P.	N.D.		
Marzo	N.P.	N.D.	Septiembre	N.P.	N.D.		
Abril	0.00	3.00	Octubre	N.P.			
Mayo	N.P.	N.D.	Noviembre	1.00			
Junio	N.P.	N.D.	Diciembre	N.P.			

Medios de verificación Acuerdos y convenios firmados y resguardados por el área jurídica y/o correspondiente de las instituciones y organismos participantes, <http://cecaj.jalisco.gob.mx/temas-del-cecaj/contenido-plan-municipal-en-contra-de-las-drogas>

Observaciones

- El presente documento despliega la información perteneciente a los indicadores estratégicos y gestión de aquellos Programas presupuestarios que proveen de bienes y servicios que generan valor público a la ciudadanía jalisciense.
- Se muestra el número del Componente relacionado con el indicador.

GOBIERNO DEL ESTADO DE JALISCO
PRESUPUESTO DE EGRESOS PARA EL EJERCICIO FISCAL 2018

Ficha Técnica de Indicador

Sistema de Evaluación del Desempeño (SED)

Gobierno del Estado de Jalisco

Seguimiento de Indicadores

Secretaría de Planeación,
Administración y Finanzas

Datos del Programa ¹

Prevención de Accidentes

Eje: Equidad de oportunidades

Tema Central: Salud

¿Quién gasta?

05	Unidad Presupuestal	150	Unidad Responsable	00159	Unidad Ejecutora del Gasto
Secretaría de Salud Jalisco		Secretaría de Salud Jalisco (Consejo Estatal para la Prevención de Accidentes)		Consejo Estatal para la Prevención de Accidentes	

¿Para qué se gasta?

Finalidad	Función	Subfunción
Desarrollo Social	Salud	Prestación de Servicios de Salud a la Comunidad

Objetivos

Nivel	Clave Componente	Resumen Narrativo
Fin	2	Contribuir a una vida más larga y saludable por medio de brindar mayor acceso a servicios de salud de calidad y seguridad social, así como fomentar hábitos de vida saludable.

Datos del Indicador

Denominación	Método de cálculo
Tasa de mortalidad accidentes	$(\text{Tasa de mortalidad accidentes (Realizado)} / \text{Tasa de mortalidad accidentes (Programado)}) * 100$

Descripción del Indicador
Comparativo de la tasa de mortalidad por accidentes en Jalisco año previo vs actual

Tipo de Indicador	Estratégico	Dimensión del Indicador	Eficacia	Año de Medición del Resultado	2018
Cobertura	Estatal	Frecuencia de Medición	Anual		

Parámetros de semaforización			Meta Institucional	Meta Valor	Unidad de medida (meta valor)	Desagregado meta valor por género	
130	120.01	120.00	100%	1	Tasa	No disponible	No disponible
			Sentido del Indicador	Línea Base (meta valor)	Año (Línea base)	Tipo de Acumulación	
			Descendente	20	2015	Mínimo	

Resultados

Valor Programado	N.P.	Avance de la Meta (3er trimestre)	N.D.	% Avance de la Meta (3er trimestre)	N.D.	Semáforo (3er trimestre)
	Valor programado	Avance de la meta		Valor programado	Avance de la meta	
Enero	N.P.	N.D.	Julio	N.P.	N.D.	
Febrero	N.P.	N.D.	Agosto	N.P.	N.D.	
Marzo	N.P.	N.D.	Septiembre	N.P.	N.D.	
Abril	N.P.	N.D.	Octubre	N.P.		
Mayo	N.P.	N.D.	Noviembre	0.50		
Junio	N.P.	N.D.	Diciembre	N.P.		

Medios de verificación Informes, publicaciones y estadística.

Observaciones

1 El presente documento despliega la información perteneciente a los indicadores estratégicos y gestión de aquellos Programas presupuestarios que proveen de bienes y servicios que generan valor público a la ciudadanía jalisciense.

2 Se muestra el número del Componente relacionado con el indicador.

GOBIERNO DEL ESTADO DE JALISCO
PRESUPUESTO DE EGRESOS PARA EL EJERCICIO FISCAL 2018

Ficha Técnica de Indicador

Sistema de Evaluación del Desempeño (SED)

Gobierno del Estado de Jalisco

Seguimiento de Indicadores

Secretaría de Planeación,
Administración y Finanzas

Datos del Programa ¹

Prevención de Accidentes

Eje: Equidad de oportunidades

Tema Central: Salud

¿Quién gasta?

05	Unidad Presupuestal	150	Unidad Responsable	00159	Unidad Ejecutora del Gasto
Secretaría de Salud Jalisco		Secretaría de Salud Jalisco (Consejo Estatal para la Prevención de Accidentes)		Consejo Estatal para la Prevención de Accidentes	

¿Para qué se gasta?

Finalidad	Función	Subfunción
Desarrollo Social	Salud	Prestación de Servicios de Salud a la Comunidad

Objetivos

Nivel	Clave Componente	Resumen Narrativo
Propósito		Habitantes de Jalisco reducen la exposición a los factores de riesgo que provocan los accidentes.

Datos del Indicador

Denominación	Método de cálculo
Porcentaje de mortalidad por accidentes viales en el Estado de Jalisco	$(\text{Mortalidad por accidentes viales porcentaje (Realizado)} / \text{Mortalidad por accidentes viales porcentaje (Programado)}) * 100$

Descripción del Indicador
Mide la disminución de la mortalidad por accidentes viales en el Estado de Jalisco

Tipo de Indicador	Estratégico	Dimensión del Indicador	Eficacia	Año de Medición del Resultado	2018
Cobertura	Estatal	Frecuencia de Medición	Anual		

Parámetros de semaforización	Meta Institucional	Meta Valor	Unidad de medida (meta valor)	Desagregado meta valor por género	
				Hombre	Mujer
0 65.00 65.01 86.10 86.11 130	100%	100	Porcentaje	No disponible	No disponible
	Sentido del Indicador	Línea Base (meta valor)	Año (Línea base)	Tipo de Acumulación	
	Ascendente	100	2016	Promedio	

Resultados

Valor Programado	0.00	Avance de la Meta (3er trimestre)	N.D.	% Avance de la Meta (3er trimestre)	N.D.	Semáforo (3er trimestre)
	Valor programado	Avance de la meta		Valor programado	Avance de la meta	
Enero	N.P.	N.D.	Julio	N.P.	N.D.	
Febrero	N.P.	N.D.	Agosto	N.P.	N.D.	
Marzo	N.P.	N.D.	Septiembre	N.P.	N.D.	
Abril	N.P.	N.D.	Octubre	N.P.		
Mayo	N.P.	N.D.	Noviembre	100.00		
Junio	N.P.	N.D.	Diciembre	N.P.		

Medios de verificación Informes, estadística, actas de defunción y publicaciones.

Observaciones

1 El presente documento despliega la información perteneciente a los indicadores estratégicos y gestión de aquellos Programas presupuestarios que proveen de bienes y servicios que generan valor público a la ciudadanía jalisciense.
 2 Se muestra el número del Componente relacionado con el indicador.

GOBIERNO DEL ESTADO DE JALISCO
PRESUPUESTO DE EGRESOS PARA EL EJERCICIO FISCAL 2018

Ficha Técnica de Indicador

Sistema de Evaluación del Desempeño (SED)

Gobierno del Estado de Jalisco

Seguimiento de Indicadores

Secretaría de Planeación,
Administración y Finanzas

Datos del Programa ¹

Prevención de Accidentes

Eje: Equidad de oportunidades

Tema Central: Salud

¿Quién gasta?

05	Unidad Presupuestal	150	Unidad Responsable	00159	Unidad Ejecutora del Gasto
Secretaría de Salud Jalisco		Secretaría de Salud Jalisco (Consejo Estatal para la Prevención de Accidentes)		Consejo Estatal para la Prevención de Accidentes	

¿Para qué se gasta?

Finalidad	Función	Subfunción
Desarrollo Social	Salud	Prestación de Servicios de Salud a la Comunidad

Objetivos


Nivel	Clave Componente	Resumen Narrativo
Componente	02 ²	Decisiones oportunas tomadas para el funcionamiento eficaz del observatorio de lesiones.

Datos del Indicador

Denominación	Método de cálculo	
Total de investigaciones observatorio de lesiones	$(\text{Investigaciones observatorio (Realizado)} / \text{Investigaciones observatorio (Programado)}) * 100$	
Descripción del Indicador		
Investigaciones realizadas por el observatorio de lesiones (medición de factores de riesgo).		
Tipo de Indicador	Dimensión del Indicador	Año de Medición del Resultado
Gestión	Eficacia	2018
Cobertura	Frecuencia de Medición	
Estatal	Trimestral	

Parámetros de semaforización						Meta Institucional	Meta Valor	Unidad de medida (meta valor)	Desagregado meta valor por género	
0	65.00	65.01	86.10	86.11	130	100%	6	Investigación	No disponible	No disponible
						Sentido del Indicador	Línea Base (meta valor)	Año (Línea base)	Tipo de Acumulación	
						Ascendente	4	2015	Suma	

Resultados

Valor Programado	5.00	Avance de la Meta (3er trimestre)	5.00	% Avance de la Meta (3er trimestre)	100.0%	Semáforo (3er trimestre)	
	Valor programado		Avance de la meta		Valor programado		Avance de la meta
Enero	N.P.		N.D.	Julio	N.P.		N.D.
Febrero	N.P.		N.D.	Agosto	N.P.		N.D.
Marzo	1.00		1.00	Septiembre	2.00		2.00
Abril	N.P.		N.D.	Octubre	N.P.		
Mayo	N.P.		N.D.	Noviembre	1.00		
Junio	2.00		2.00	Diciembre	N.P.		

Medios de verificación: Informes, reportes, publicaciones de estadística

Observaciones:

- El presente documento despliega la información perteneciente a los indicadores estratégicos y gestión de aquellos Programas presupuestarios que proveen de bienes y servicios que generan valor público a la ciudadanía jalisciense.
- Se muestra el número del Componente relacionado con el indicador.

GOBIERNO DEL ESTADO DE JALISCO
PRESUPUESTO DE EGRESOS PARA EL EJERCICIO FISCAL 2018

Ficha Técnica de Indicador

Sistema de Evaluación del Desempeño (SED)

Gobierno del Estado de Jalisco

Seguimiento de Indicadores

Secretaría de Planeación,
Administración y Finanzas

Datos del Programa ¹

Prevención de Accidentes

Eje: Equidad de oportunidades

Tema Central: Salud

¿Quién gasta?

05	Unidad Presupuestal	150	Unidad Responsable	00159	Unidad Ejecutora del Gasto
Secretaría de Salud Jalisco		Secretaría de Salud Jalisco (Consejo Estatal para la Prevención de Accidentes)		Consejo Estatal para la Prevención de Accidentes	

¿Para qué se gasta?

Finalidad	Función	Subfunción
Desarrollo Social	Salud	Prestación de Servicios de Salud a la Comunidad

Objetivos

Nivel	Clave Componente	Resumen Narrativo
Actividad	02-01 ²	Gestión interinstitucional en materia de prevención de accidente

Datos del Indicador

Denominación	Método de cálculo
Total de capacitaciones a profesionales en prevención de accidentes	(Capacitación profesionales en prevención de accidentes (Realizado) / Capacitación profesionales en prevención de accidentes (Programado))*100

Descripción del Indicador
 Este indicador muestra la capacitación a profesionales de la salud con el fin de disminuir el riesgo para la prevención de accidentes.

Tipo de Indicador	Gestión	Dimensión del Indicador	Eficacia	Año de Medición del Resultado	2018
Cobertura	Estatal	Frecuencia de Medición	Trimestral		

Parámetros de semaforización	Meta Institucional		Meta Valor	Unidad de medida (meta valor)	Desagregado meta valor por género	
	100%	100	100	Capacitación	Hombre	Mujer
0 65.10 65.11 86.10 86.11 130					No disponible	No disponible
	Sentido del Indicador	Línea Base (meta valor)	Año (Línea base)	Tipo de Acumulación		
	Ascendente	90	2016	Suma		

Resultados

Valor Programado	80.00	Avance de la Meta (3er trimestre)	80.00	% Avance de la Meta (3er trimestre)	100.0%	Semáforo (3er trimestre)	
	Valor programado	Avance de la meta		Valor programado	Avance de la meta		
Enero	N.P.	N.D	Julio	N.P.	N.D		
Febrero	N.P.	N.D	Agosto	30.00	30.00		
Marzo	30.00	30.00	Septiembre	N.P.	N.D		
Abril	N.P.	N.D	Octubre	N.P.			
Mayo	N.P.	N.D	Noviembre	20.00			
Junio	20.00	20.00	Diciembre	N.P.			

Medios de verificación Listas de asistencia, minutas, material, fotografías, etc.,

Observaciones

1 El presente documento despliega la información perteneciente a los indicadores estratégicos y gestión de aquellos Programas presupuestarios que proveen de bienes y servicios que generan valor público a la ciudadanía jalisciense.
 2 Se muestra el número del Componente relacionado con el indicador.

GOBIERNO DEL ESTADO DE JALISCO
PRESUPUESTO DE EGRESOS PARA EL EJERCICIO FISCAL 2018

Ficha Técnica de Indicador

Sistema de Evaluación del Desempeño (SED)

Gobierno del Estado de Jalisco

Seguimiento de Indicadores

Secretaría de Planeación,
Administración y Finanzas

Datos del Programa ¹

Prevención de Accidentes

Eje: Equidad de oportunidades

Tema Central: Salud

¿Quién gasta?

05	Unidad Presupuestal	150	Unidad Responsable	00159	Unidad Ejecutora del Gasto
Secretaría de Salud Jalisco		Secretaría de Salud Jalisco (Consejo Estatal para la Prevención de Accidentes)		Consejo Estatal para la Prevención de Accidentes	

¿Para qué se gasta?

Finalidad	Función	Subfunción
Desarrollo Social	Salud	Prestación de Servicios de Salud a la Comunidad

Objetivos

Nivel	Clave Componente	Resumen Narrativo
Componente	03 ²	Información en materia de prevención de accidentes, difundida a los jaliscienses.

Datos del Indicador


Denominación	Método de cálculo
Total de eventos de capacitación especializada en prevención de accidentes	(Eventos de capacitación especializada en prevención de accidentes (Realizado) / Eventos de capacitación especializada en prevención de accidentes (Programado))*100

Descripción del Indicador
Este indicador muestra el número de eventos de capacitación especializada en prevención de accidentes con el fin de disminuir el riesgo.

Tipo de Indicador	Gestión	Dimensión del Indicador	Eficacia	Año de Medición del Resultado	2018
Cobertura	Estatal	Frecuencia de Medición	Trimestral		

Parámetros de semaforización			Meta Institucional	Meta Valor	Unidad de medida (meta valor)	Desagregado meta valor por género				
0	65.00	65.01	86.10	86.11	130	100%	4	Evento	No disponible	No disponible
			Sentido del Indicador	Línea Base (meta valor)	Año (Línea base)	Tipo de Acumulación				
			Ascendente	2	2016	Suma				

Resultados

Valor Programado	3.00	Avance de la Meta (3er trimestre)	3.00	% Avance de la Meta (3er trimestre)	100.0%	Semáforo (3er trimestre)	
	Valor programado	Avance de la meta		Valor programado	Avance de la meta		
Enero	N.P.	N.D.	Julio	N.P.	N.D.		
Febrero	N.P.	N.D.	Agosto	N.P.	N.D.		
Marzo	1.00	1.00	Septiembre	1.00	1.00		
Abril	N.P.	N.D.	Octubre	N.P.			
Mayo	N.P.	N.D.	Noviembre	1.00			
Junio	1.00	1.00	Diciembre	N.P.			

Medios de verificación Listas de asistencia, recibos y reportes, entre otros.

Observaciones

1 El presente documento despliega la información perteneciente a los indicadores estratégicos y gestión de aquellos Programas presupuestarios que proveen de bienes y servicios que generan valor público a la ciudadanía jalisciense.
 2 Se muestra el número del Componente relacionado con el indicador.

GOBIERNO DEL ESTADO DE JALISCO
PRESUPUESTO DE EGRESOS PARA EL EJERCICIO FISCAL 2018

Ficha Técnica de Indicador

Sistema de Evaluación del Desempeño (SED)

Gobierno del Estado de Jalisco

Seguimiento de Indicadores

Secretaría de Planeación,
Administración y Finanzas

Datos del Programa ¹

Prevención de Accidentes

Eje: Equidad de oportunidades

Tema Central: Salud

¿Quién gasta?

05	Unidad Presupuestal	150	Unidad Responsable	00159	Unidad Ejecutora del Gasto
Secretaría de Salud Jalisco		Secretaría de Salud Jalisco (Consejo Estatal para la Prevención de Accidentes)		Consejo Estatal para la Prevención de Accidentes	

¿Para qué se gasta?

Finalidad	Función	Subfunción
Desarrollo Social	Salud	Prestación de Servicios de Salud a la Comunidad

Objetivos

Nivel	Clave Componente	Resumen Narrativo
Actividad	03-01 ²	Capacitación e información otorgada a los Jaliscienses en materia de prevención de accidentes

Datos del Indicador

Denominación	Método de cálculo
Total de capacitaciones e información otorgada a la población en prevención de accidentes	$(\text{Capacitación población en prevención de accidentes (Realizado)} / \text{Capacitación población en prevención de accidentes (Programado)}) * 100$

Descripción del Indicador
Este indicador mide el número de personas informadas y capacitadas en prevención de accidentes

Tipo de Indicador	Gestión	Dimensión del Indicador	Eficacia	Año de Medición del Resultado	2018
Cobertura	Estatal	Frecuencia de Medición	Trimestral		

Parámetros de semaforización						Meta Institucional	Meta Valor	Unidad de medida (meta valor)	Desagregado meta valor por género	
0	65.00	65.01	86.10	86.11	130	100%	100,000	Capacitación	Hombre	Mujer
						Sentido del Indicador	Línea Base (meta valor)	Año (Línea base)	Tipo de Acumulación	
						Ascendente	100,000	2016	Suma	

Resultados

Valor Programado	75,000.00	Avance de la Meta (3er trimestre)	75,000.00	% Avance de la Meta (3er trimestre)	100.0%	Semáforo (3er trimestre)	
	Valor programado	Avance de la meta		Valor programado	Avance de la meta		
Enero	N.P.	N.D.	Julio	N.P.	N.D.		
Febrero	N.P.	N.D.	Agosto	N.P.	N.D.		
Marzo	25,000.00	25,000.00	Septiembre	25,000.00	25,000.00		
Abril	N.P.	N.D.	Octubre	N.P.			
Mayo	N.P.	N.D.	Noviembre	25,000.00			
Junio	25,000.00	25,000.00	Diciembre	N.P.			

Medios de verificación Listas de asistencia, comprobantes de entrega, pautas, informes de redes, material, impresos y promocionales.

Observaciones

1 El presente documento despliega la información perteneciente a los indicadores estratégicos y gestión de aquellos Programas presupuestarios que proveen de bienes y servicios que generan valor público a la ciudadanía jalisciense.
2 Se muestra el número del Componente relacionado con el indicador.

**GOBIERNO DEL ESTADO DE JALISCO
PRESUPUESTO DE EGRESOS PARA EL EJERCICIO FISCAL 2018**

Ficha Técnica de Indicador

Sistema de Evaluación del Desempeño (SED)

Gobierno del Estado de Jalisco

Seguimiento de Indicadores

Secretaría de Planeación,
Administración y Finanzas

Datos del Programa ¹

Sistema de Atención Médica de Urgencias (S.A.M.U.)

Eje: Equidad de oportunidades

Tema Central: Salud

¿Quién gasta?

05	Unidad Presupuestal	150	Unidad Responsable	00159	Unidad Ejecutora del Gasto
Secretaría de Salud Jalisco		Secretaría de Salud Jalisco (Consejo Estatal para la Prevención de Accidentes)		Consejo Estatal para la Prevención de Accidentes	

¿Para qué se gasta?

Finalidad	Función	Subfunción
Desarrollo Social	Salud	Prestación de Servicios de Salud a la Persona

Objetivos

Nivel	Clave Componente	Resumen Narrativo
Fin	²	Contribuir a que la población jalisciense tenga una vida más larga y saludable mediante el acceso a atención médica especializada, que dada la situación geográfica y estado de salud requiera de un traslado inmediato mediante Aerotransportación Vital de Emergencia (AVE) para salvaguardar su vida.

Datos del Indicador

Denominación	Método de cálculo
Total de servicios de Aerotransportación Vital de Emergencia (AVE) SAMU	(Servicio Aerotransportación Vital de Emergencias (AVE) SAMU (Realizado) / Servicio Aerotransportación Vital de Emergencias (AVE) SAMU (Programado))*100

Descripción del Indicador
Número de atenciones Aeromédicas por parte del Sistema de Atención Médica de Urgencias (SAMU) a la población vulnerable del Estado de Jalisco.

Tipo de Indicador	Estratégico	Dimensión del Indicador	Eficacia	Año de Medición del Resultado	2018
Cobertura	Estatal	Frecuencia de Medición	Anual		

Desagregado meta valor por género

Parámetros de semaforización						Meta Institucional	Meta Valor	Unidad de medida (meta valor)	Hombre	Mujer
0	65.00	65.01	86.10	86.11	130	100%	80	Servicio	No disponible	No disponible
						Sentido del Indicador	Línea Base (meta valor)	Año (Línea base)	Tipo de Acumulación	
						Ascendente	70	2016	Suma	

Resultados

Valor Programado	N.P.	Avance de la Meta (3er trimestre)	N.D.	% Avance de la Meta (3er trimestre)	N.D.	Semáforo (3er trimestre)	
	Valor programado	Avance de la meta		Valor programado	Avance de la meta		
Enero	N.P.	N.D.	Julio	N.P.	N.D.		
Febrero	N.P.	N.D.	Agosto	N.P.	N.D.		
Marzo	N.P.	N.D.	Septiembre	N.P.	N.D.		
Abril	N.P.	N.D.	Octubre	N.P.			
Mayo	N.P.	N.D.	Noviembre	80.00			
Junio	N.P.	N.D.	Diciembre	N.P.			

Medios de verificación Informes, reportes y hojas de la aerotransportación vital de emergencia (AVE)

Observaciones

- 1 El presente documento despliega la información perteneciente a los indicadores estratégicos y gestión de aquellos Programas presupuestarios que proveen de bienes y servicios que generan valor público a la ciudadanía jalisciense.
- 2 Se muestra el número del Componente relacionado con el indicador.

GOBIERNO DEL ESTADO DE JALISCO
PRESUPUESTO DE EGRESOS PARA EL EJERCICIO FISCAL 2018

Ficha Técnica de Indicador

Sistema de Evaluación del Desempeño (SED)

Gobierno del Estado de Jalisco

Seguimiento de Indicadores

Secretaría de Planeación,
Administración y Finanzas

Datos del Programa ¹

Sistema de Atención Médica de Urgencias (S.A.M.U.)

Eje: Equidad de oportunidades

Tema Central: Salud

¿Quién gasta?

05	Unidad Presupuestal	150	Unidad Responsable	00159	Unidad Ejecutora del Gasto
Secretaría de Salud Jalisco		Secretaría de Salud Jalisco (Consejo Estatal para la Prevención de Accidentes)		Consejo Estatal para la Prevención de Accidentes	

¿Para qué se gasta?

Finalidad	Función	Subfunción
Desarrollo Social	Salud	Prestación de Servicios de Salud a la Persona

Objetivos

Nivel	Clave Componente	Resumen Narrativo
Propósito		La población jalisciense en situación de urgencia médica obtiene una atención de primera intención mediante la coordinación interinstitucional.

Datos del Indicador

Denominación	Método de cálculo
Total de servicios de regulaciones médicas del Sistema de Atención Médica de Urgencias (SAMU)	(Servicio de regulación médica (Realizado) / Servicio de regulación médica (Programado))*100

Descripción del Indicador
Número de regulaciones de pacientes a hospitales de segundo y tercer nivel por el Sistema de Atención Médica de Urgencias (SAMU)

Tipo de Indicador	Estratégico	Dimensión del Indicador	Eficacia	Año de Medición del Resultado	2018
Cobertura	Estatal	Frecuencia de Medición	Trimestral		

						Desagregado meta valor por género				
						Meta Institucional	Meta Valor	Unidad de medida (meta valor)	Hombre	Mujer
						100%	90	Servicio	No disponible	No disponible
Parámetros de semaforización						Sentido del Indicador	Línea Base (meta valor)	Año (Línea base)	Tipo de Acumulación	
0	65.00	65.01	86.10	86.11	130	Ascendente	90	2016	Suma	

Resultados

Valor Programado	70.00	Avance de la Meta (3er trimestre)	70.00	% Avance de la Meta (3er trimestre)	100.0%	Semáforo (3er trimestre)	
	Valor programado	Avance de la meta		Valor programado	Avance de la meta		
Enero	N.P.	N.D.	Julio	N.P.	N.D.		
Febrero	N.P.	N.D.	Agosto	N.P.	N.D.		
Marzo	20.00	20.00	Septiembre	25.00	25.00		
Abril	N.P.	N.D.	Octubre	N.P.			
Mayo	N.P.	N.D.	Noviembre	20.00			
Junio	25.00	25.00	Diciembre	N.P.			

Medios de verificación Informe de regulaciones médicas del Centro Regulator de Urgencias Médicas (CRUM)

Observaciones

¹ El presente documento despliega la información perteneciente a los indicadores estratégicos y gestión de aquellos Programas presupuestarios que proveen de bienes y servicios que generan valor público a la ciudadanía jalisciense.

² Se muestra el número del Componente relacionado con el indicador.

**GOBIERNO DEL ESTADO DE JALISCO
PRESUPUESTO DE EGRESOS PARA EL EJERCICIO FISCAL 2018**

Ficha Técnica de Indicador

Sistema de Evaluación del Desempeño (SED)

Gobierno del Estado de Jalisco

Seguimiento de Indicadores

Secretaría de Planeación,
Administración y Finanzas

Datos del Programa ¹

Sistema de Atención Médica de Urgencias (S.A.M.U.)

Eje: Equidad de oportunidades

Tema Central: Salud

¿Quién gasta?

05	Unidad Presupuestal	150	Unidad Responsable	00159	Unidad Ejecutora del Gasto
Secretaría de Salud Jalisco		Secretaría de Salud Jalisco (Consejo Estatal para la Prevención de Accidentes)		Consejo Estatal para la Prevención de Accidentes	

¿Para qué se gasta?

Finalidad	Función	Subfunción
Desarrollo Social	Salud	Prestación de Servicios de Salud a la Persona

Objetivos

Nivel	Clave Componente	Resumen Narrativo
Componente	01 ²	Atención médica de urgencias otorgada oportunamente.

Datos del Indicador

Denominación	Método de cálculo
Total de atención pre-hospitalaria del Sistema de Atención Médica de Urgencias (Traslados terrestres)	(Servicio de atención pre-hospitalaria del SAMU (Traslados terrestres) (Realizado) / Servicio de atención pre-hospitalaria del SAMU (Traslados terrestres) (Programado))*100

Descripción del Indicador
Número de servicios de atención médica de urgencias pre-hospitalaria a la población por parte del SAMU.

Tipo de Indicador	Gestión	Dimensión del Indicador	Eficacia	Año de Medición del Resultado	2018
Cobertura	Estatal	Frecuencia de Medición	Trimestral		

Parámetros de semaforización	Meta Institucional	Meta Valor	Unidad de medida (meta valor)	Desagregado meta valor por género	
				Hombre	Mujer
0 65.00 65.01 86.10 86.11 130	100%	100	Servicio	No disponible	No disponible
	Sentido del Indicador	Línea Base (meta valor)	Año (Línea base)	Tipo de Acumulación	
	Ascendente	70	2016	Suma	

Resultados

Valor Programado	75.00	Avance de la Meta (3er trimestre)	75.00	% Avance de la Meta (3er trimestre)	100.0%	Semáforo (3er trimestre)	
	Valor programado	Avance de la meta		Valor programado	Avance de la meta		
Enero	N.P.	N.D	Julio	N.P.	N.D		
Febrero	N.P.	N.D	Agosto	N.P.	N.D		
Marzo	25.00	25.00	Septiembre	25.00	25.00		
Abril	N.P.	N.D	Octubre	N.P.			
Mayo	N.P.	N.D	Noviembre	25.00			
Junio	25.00	25.00	Diciembre	N.P.			

Medios de verificación Informe de la atención pre-hospitalaria del Sistema de Atención Médica de Urgencias

Observaciones

- 1 El presente documento despliega la información perteneciente a los indicadores estratégicos y gestión de aquellos Programas presupuestarios que proveen de bienes y servicios que generan valor público a la ciudadanía jalisciense.
- 2 Se muestra el número del Componente relacionado con el indicador.

GOBIERNO DEL ESTADO DE JALISCO
PRESUPUESTO DE EGRESOS PARA EL EJERCICIO FISCAL 2018

Ficha Técnica de Indicador

Sistema de Evaluación del Desempeño (SED)

Gobierno del Estado de Jalisco

Seguimiento de Indicadores

Secretaría de Planeación,
Administración y Finanzas

Datos del Programa ¹

Sistema de Atención Médica de Urgencias (S.A.M.U.)

Eje: Equidad de oportunidades

Tema Central: Salud

¿Quién gasta?

05	Unidad Presupuestal	150	Unidad Responsable	00159	Unidad Ejecutora del Gasto
Secretaría de Salud Jalisco		Secretaría de Salud Jalisco (Consejo Estatal para la Prevención de Accidentes)		Consejo Estatal para la Prevención de Accidentes	

¿Para qué se gasta?

Finalidad	Función	Subfunción
Desarrollo Social	Salud	Prestación de Servicios de Salud a la Persona

Objetivos

Nivel	Clave Componente	Resumen Narrativo
Actividad	01-01 ²	Atención primaria de urgencias (despacho de ambulancias) en la Zona Metropolitana de Guadalajara.

Datos del Indicador

Denominación	Método de cálculo
Total de servicios de atención primaria (Despacho de ambulancias)	(Servicio de atención primaria despacho de ambulancias (Realizado) / Servicio de atención primaria despacho de ambulancias (Programado))*100

Descripción del Indicador
Servicios de atención pre-hospitalaria en la Zona Metropolitana de Guadalajara (Despacho de ambulancias)

Tipo de Indicador	Gestión	Dimensión del Indicador	Eficacia	Año de Medición del Resultado	2018
Cobertura	Estatal	Frecuencia de Medición	Trimestral		

Parámetros de semaforización	Meta Institucional	Meta Valor	Unidad de medida (meta valor)	Desagregado meta valor por género	
				Hombre	Mujer
0 65.00 65.01 86.10 86.11 130	100%	100	Servicio	No disponible	No disponible
	Sentido del Indicador	Línea Base (meta valor)	Año (Línea base)	Tipo de Acumulación	
	Ascendente	70	2016	Suma	

Resultados

Valor Programado	75.00	Avance de la Meta (3er trimestre)	75.00	% Avance de la Meta (3er trimestre)	100.0%	Semáforo (3er trimestre)	
	Valor programado	Avance de la meta		Valor programado	Avance de la meta		
Enero	N.P.	N.D	Julio	N.P.	N.D		
Febrero	N.P.	N.D	Agosto	N.P.	N.D		
Marzo	25.00	25.00	Septiembre	25.00	25.00		
Abril	N.P.	N.D	Octubre	N.P.			
Mayo	N.P.	N.D	Noviembre	25.00			
Junio	25.00	25.00	Diciembre	N.P.			

Medios de verificación

Observaciones

1 El presente documento despliega la información perteneciente a los indicadores estratégicos y gestión de aquellos Programas presupuestarios que proveen de bienes y servicios que generan valor público a la ciudadanía jalisciense.
 2 Se muestra el número del Componente relacionado con el indicador.

**GOBIERNO DEL ESTADO DE JALISCO
PRESUPUESTO DE EGRESOS PARA EL EJERCICIO FISCAL 2018**

Ficha Técnica de Indicador

Sistema de Evaluación del Desempeño (SED)

Gobierno del Estado de Jalisco

Seguimiento de Indicadores

Secretaría de Planeación,
Administración y Finanzas

Datos del Programa ¹

Sistema de Atención Médica de Urgencias (S.A.M.U.)

Eje: Equidad de oportunidades

Tema Central: Salud

¿Quién gasta?

05	Unidad Presupuestal	150	Unidad Responsable	00159	Unidad Ejecutora del Gasto
Secretaría de Salud Jalisco		Secretaría de Salud Jalisco (Consejo Estatal para la Prevención de Accidentes)		Consejo Estatal para la Prevención de Accidentes	

¿Para qué se gasta?

Finalidad	Función	Subfunción
Desarrollo Social	Salud	Prestación de Servicios de Salud a la Persona

Objetivos


Nivel	Clave Componente	Resumen Narrativo
Actividad	01-03 ²	Atención a víctimas en urgencia

Datos del Indicador

Denominación	Método de cálculo	
Atención a víctimas en hechos violentos	$(\text{Atención a víctimas (Realizado)} / \text{Atención a víctimas (Programado)}) * 100$	
Descripción del Indicador		
Atención a víctimas en hechos violentos, donde se presta una atención especializada.		
Tipo de Indicador	Dimensión del Indicador	Año de Medición del Resultado
Gestión	Eficacia	2018
Cobertura	Frecuencia de Medición	
Estatral	Trimestral	

Parámetros de semaforización						Meta Institucional	Meta Valor	Unidad de medida (meta valor)	Desagregado meta valor por género	
0	2.00	2.01	6.00	6.01	130	100%	16	Porcentaje	No disponible	No disponible
						Sentido del Indicador	Línea Base (meta valor)	Año (Línea base)	Tipo de Acumulación	
						Ascendente	No disponible	No disponible	Suma	

Resultados

Valor Programado	16.00	Avance de la Meta (3er trimestre)	16.00	% Avance de la Meta (3er trimestre)	100.0%	Semáforo (3er trimestre)	
	Valor programado	Avance de la meta		Valor programado	Avance de la meta		
Enero	N.P.	N.D.	Julio	N.P.	N.D.		
Febrero	N.P.	N.D.	Agosto	N.P.	N.D.		
Marzo	N.P.	N.D.	Septiembre	N.P.	N.D.		
Abril	N.P.	N.D.	Octubre	N.P.			
Mayo	N.P.	N.D.	Noviembre	N.P.			
Junio	N.P.	N.D.	Diciembre	N.P.			

Medios de verificación: Informe de la atención a víctimas en hechos violentos

Observaciones:

- El presente documento despliega la información perteneciente a los indicadores estratégicos y gestión de aquellos Programas presupuestarios que proveen de bienes y servicios que generan valor público a la ciudadanía jalisciense.
- Se muestra el número del Componente relacionado con el indicador.

GOBIERNO DEL ESTADO DE JALISCO
PRESUPUESTO DE EGRESOS PARA EL EJERCICIO FISCAL 2018

Ficha Técnica de Indicador

Sistema de Evaluación del Desempeño (SED)

Gobierno del Estado de Jalisco

Seguimiento de Indicadores

Secretaría de Planeación,
Administración y Finanzas

Datos del Programa ¹

Sistema de Atención Médica de Urgencias (S.A.M.U.)

Eje: Equidad de oportunidades

Tema Central: Salud

¿Quién gasta?

05	Unidad Presupuestal	150	Unidad Responsable	00159	Unidad Ejecutora del Gasto
Secretaría de Salud Jalisco		Secretaría de Salud Jalisco (Consejo Estatal para la Prevención de Accidentes)		Consejo Estatal para la Prevención de Accidentes	

¿Para qué se gasta?

Finalidad	Función	Subfunción
Desarrollo Social	Salud	Prestación de Servicios de Salud a la Persona

Objetivos

Nivel	Clave Componente	Resumen Narrativo
Componente	02 ²	Información en materia de atención médica de urgencias, difundida a los jaliscienses.

Datos del Indicador

Denominación	Método de cálculo
Total de capacitaciones a la población en atención médica de urgencias	(Capacitación a la población en atención médica de urgencias (Realizado) / Capacitación a la población en atención médica de urgencias (Programado))*100

Descripción del Indicador
Número de capacitaciones e información a la Población en atención médica de urgencias.

Tipo de Indicador	Gestión	Dimensión del Indicador	Eficacia	Año de Medición del Resultado	2018
Cobertura	Estatal	Frecuencia de Medición	Trimestral		

Parámetros de semaforización						Meta Institucional	Meta Valor	Unidad de medida (meta valor)	Desagregado meta valor por género	
0	65.00	65.01	86.10	86.11	130	100%	30,000	Persona	Hombre	Mujer
									No disponible	No disponible
						Sentido del Indicador	Línea Base (meta valor)	Año (Línea base)	Tipo de Acumulación	
						Ascendente	30,000	2015	Suma	

Resultados

Valor Programado	22,500.00	Avance de la Meta (3er trimestre)	22,500.00	% Avance de la Meta (3er trimestre)	100.0%	Semáforo (3er trimestre)	
	Valor programado	Avance de la meta		Valor programado	Avance de la meta		
Enero	N.P.	N.D	Julio	N.P.	N.D		
Febrero	N.P.	N.D	Agosto	N.P.	N.D		
Marzo	7,500.00	7,500.00	Septiembre	7,500.00	7,500.00		
Abril	N.P.	N.D	Octubre	N.P.			
Mayo	N.P.	N.D	Noviembre	7,500.00			
Junio	7,500.00	7,500.00	Diciembre	N.P.			

Medios de verificación Listas de asistencia, fotografía, entre otros.

Observaciones

1 El presente documento despliega la información perteneciente a los indicadores estratégicos y gestión de aquellos Programas presupuestarios que proveen de bienes y servicios que generan valor público a la ciudadanía jalisciense.
2 Se muestra el número del Componente relacionado con el indicador.

GOBIERNO DEL ESTADO DE JALISCO
PRESUPUESTO DE EGRESOS PARA EL EJERCICIO FISCAL 2018

Ficha Técnica de Indicador

Sistema de Evaluación del Desempeño (SED)

Gobierno del Estado de Jalisco

Seguimiento de Indicadores

Secretaría de Planeación,
Administración y Finanzas

Datos del Programa ¹

Sistema de Atención Médica de Urgencias (S.A.M.U.)

Eje: Equidad de oportunidades

Tema Central: Salud

¿Quién gasta?

05	Unidad Presupuestal	150	Unidad Responsable	00159	Unidad Ejecutora del Gasto
Secretaría de Salud Jalisco		Secretaría de Salud Jalisco (Consejo Estatal para la Prevención de Accidentes)		Consejo Estatal para la Prevención de Accidentes	

¿Para qué se gasta?

Finalidad	Función	Subfunción
Desarrollo Social	Salud	Prestación de Servicios de Salud a la Persona

Objetivos

Nivel	Clave Componente	Resumen Narrativo
Actividad	02-02 ²	Intervención de manera activa en reducir secuelas y aumentar la probabilidad de revertir un paro cardíaco por medio del programa de sitios cardioprotectidos.

Datos del Indicador

Denominación	Método de cálculo
Total de edificios cardioprotectidos	(Edificios cardioprotectidos (Realizado) / Edificios cardioprotectidos (Programado))*100

Descripción del Indicador
Número de Intervenciones de manera activa en reducir secuelas y aumentar la probabilidad de revertir un paro cardíaco por medio del programa de sitios o edificios cardioprotectidos.

Tipo de Indicador	Gestión	Dimensión del Indicador	Eficacia	Año de Medición del Resultado	2018
Cobertura	Estatal	Frecuencia de Medición	Trimestral		

Parámetros de semaforización	Meta Institucional		Meta Valor	Unidad de medida (meta valor)	Desagregado meta valor por género	
	100%	4	4	Edificio	Hombre	Mujer
0 65.00 65.01 86.10 86.11 130					No disponible	No disponible
	Sentido del Indicador	Línea Base (meta valor)	Año (Línea base)	Tipo de Acumulación		
	Ascendente	4	2016	Suma		

Resultados

Valor Programado	3.00	Avance de la Meta (3er trimestre)	3.00	% Avance de la Meta (3er trimestre)	100.0%	Semáforo (3er trimestre)	
	Valor programado	Avance de la meta		Valor programado	Avance de la meta		
Enero	N.P.	N.D	Julio	N.P.	N.D		
Febrero	N.P.	N.D	Agosto	N.P.	N.D		
Marzo	1.00	1.00	Septiembre	1.00	1.00		
Abril	N.P.	N.D	Octubre	N.P.			
Mayo	N.P.	N.D	Noviembre	1.00			
Junio	1.00	1.00	Diciembre	N.P.			

Medios de verificación: Informe, fotografías, listas de asistencia por parte del sistema de atención médica de urgencias

Observaciones:

- El presente documento despliega la información perteneciente a los indicadores estratégicos y gestión de aquellos Programas presupuestarios que proveen de bienes y servicios que generan valor público a la ciudadanía jalisciense.
- Se muestra el número del Componente relacionado con el indicador.

GOBIERNO DEL ESTADO DE JALISCO
PRESUPUESTO DE EGRESOS PARA EL EJERCICIO FISCAL 2018

Ficha Técnica de Indicador

Sistema de Evaluación del Desempeño (SED)

Gobierno del Estado de Jalisco

Seguimiento de Indicadores

Secretaría de Planeación,

Administración y Finanzas

Datos del Programa ¹

Prevención y control del Virus de la Inmunodeficiencia Humana

Eje: Equidad de oportunidades

Tema Central: Salud

¿Quién gasta?

05	Unidad Presupuestal	151	Unidad Responsable	00160	Unidad Ejecutora del Gasto
Secretaría de Salud Jalisco		Secretaría de Salud Jalisco (Consejo Estatal para la Prevención del Síndrome de Inmunodeficiencia Adquirida (VIH))		Consejo Estatal para la Prevención del Síndrome de Inmunodeficiencia Adquirida (VIH)	

¿Para qué se gasta?

Finalidad	Función	Subfunción
Desarrollo Social	Salud	Prestación de Servicios de Salud a la Comunidad

Objetivos

Nivel	Clave Componente	Resumen Narrativo
Fin		Contribuir en el control de la epidemia del VIH -sida en Jalisco mediante programas de prevención y control.

Datos del Indicador

Denominación	Método de cálculo
Total de pruebas de VIH realizadas en población PEMAR	$(\text{Pruebas en población PEMAR (Realizado)} / \text{Pruebas en población PEMAR (Programado)}) * 100$

Descripción del Indicador
 Este indicador mide el Número de pruebas de VIH realizadas en las poblaciones de mayor riesgo (PEMAR)

Tipo de Indicador	Estratégico	Dimensión del Indicador	Eficacia	Año de Medición del Resultado	2018
Cobertura	Estatad	Frecuencia de Medición	Anual		

Parámetros de semaforización			Meta Institucional	Meta Valor	Unidad de medida (meta valor)	Desagregado meta valor por género				
0	50.00	50.01	80.00	80.01	130	100%	20,000	Prueba	Hombre	Mujer
						Sentido del Indicador	Línea Base (meta valor)	Año (Línea base)	Tipo de Acumulación	
						Ascendente	18,500	2017	Suma	

Resultados

Valor Programado	N.P.	Avance de la Meta (3er trimestre)	N.D.	% Avance de la Meta (3er trimestre)	N.D.	Semáforo (3er trimestre)
	Valor programado	Avance de la meta		Valor programado	Avance de la meta	
Enero	N.P.	N.D.	Julio	N.P.	N.D.	
Febrero	N.P.	N.D.	Agosto	N.P.	N.D.	
Marzo	N.P.	N.D.	Septiembre	N.P.	N.D.	
Abril	N.P.	N.D.	Octubre	N.P.		
Mayo	N.P.	N.D.	Noviembre	20,000.00		
Junio	N.P.	N.D.	Diciembre	N.P.		

Medios de verificación Informe y registro de cédula de monitoreo. SINBA

Observaciones

¹ El presente documento despliega la información perteneciente a los indicadores estratégicos y gestión de aquellos Programas presupuestarios que proveen de bienes y servicios que generan valor público a la ciudadanía jalisciense.

² Se muestra el número del Componente relacionado con el indicador.

GOBIERNO DEL ESTADO DE JALISCO
PRESUPUESTO DE EGRESOS PARA EL EJERCICIO FISCAL 2018

Ficha Técnica de Indicador

Sistema de Evaluación del Desempeño (SED)

Gobierno del Estado de Jalisco

Seguimiento de Indicadores

Secretaría de Planeación,

Administración y Finanzas

Datos del Programa ¹

Prevención y control del Virus de la Inmunodeficiencia Humana

Eje: Equidad de oportunidades

Tema Central: Salud

¿Quién gasta?

05	Unidad Presupuestal	151	Unidad Responsable	00160	Unidad Ejecutora del Gasto
Secretaría de Salud Jalisco		Secretaría de Salud Jalisco (Consejo Estatal para la Prevención del Síndrome de Inmunodeficiencia Adquirida (VIH))		Consejo Estatal para la Prevención del Síndrome de Inmunodeficiencia Adquirida (VIH)	

¿Para qué se gasta?

Finalidad	Función	Subfunción
Desarrollo Social	Salud	Prestación de Servicios de Salud a la Comunidad

Objetivos

Nivel	Clave Componente	Resumen Narrativo
Propósito		Los Jaliscienses cuentan con el control de la incidencia en la infección por VIH -sida e ITS, mediante acciones de prevención

Datos del Indicador

Denominación	Método de cálculo
Total de acciones e insumos de prevención del VIH	$(\text{Acciones e insumos de prevención (Realizado)} / \text{Acciones e insumos de prevención (Programado)}) * 100$

Descripción del Indicador
Este indicador muestra el Número de acciones de Colaboración en la prevención y control de la incidencia en la infección por VIH- sida e ITS

Tipo de Indicador	Estratégico	Dimensión del Indicador	Eficacia	Año de Medición del Resultado	2018
Cobertura	Estatal	Frecuencia de Medición	Trimestral		

Desagregado meta valor por género

Parámetros de semaforización						Meta Institucional	Meta Valor	Unidad de medida (meta valor)	Hombre	Mujer
0	50.00	50.01	80.00	80.01	130	100%	2,000,000	Acción	1,600,000.00	400,000.00
						Sentido del Indicador	Línea Base (meta valor)	Año (Línea base)	Tipo de Acumulación	
						Ascendente	2,000,000	2017	Suma	

Resultados

Valor Programado	1,500,000.00	Avance de la Meta (3er trimestre)	1,211,558.00	% Avance de la Meta (3er trimestre)	80.8%	Semáforo (3er trimestre)	
	Valor programado	Avance de la meta		Valor programado	Avance de la meta		
Enero	N.P.	N.D	Julio	N.P.	N.D		
Febrero	N.P.	N.D	Agosto	N.P.	N.D		
Marzo	500,000.00	511,070.00	Septiembre	500,000.00	700,010.00		
Abril	N.P.	N.D	Octubre	N.P.			
Mayo	N.P.	N.D	Noviembre	500,000.00			
Junio	500,000.00	478.00	Diciembre	N.P.			

Medios de verificación Sistema nacional de información básica en materia de salud (SINBA)

Observaciones

1 El presente documento despliega la información perteneciente a los indicadores estratégicos y gestión de aquellos Programas presupuestarios que proveen de bienes y servicios que generan valor público a la ciudadanía jalisciense.
2 Se muestra el número del Componente relacionado con el indicador.

GOBIERNO DEL ESTADO DE JALISCO
PRESUPUESTO DE EGRESOS PARA EL EJERCICIO FISCAL 2018

Ficha Técnica de Indicador

Sistema de Evaluación del Desempeño (SED)

Gobierno del Estado de Jalisco

Seguimiento de Indicadores

Secretaría de Planeación,
Administración y Finanzas

Datos del Programa ¹

Prevención y control del Virus de la Inmunodeficiencia Humana

Eje: Equidad de oportunidades

Tema Central: Salud

¿Quién gasta?

05	Unidad Presupuestal	151	Unidad Responsable	00160	Unidad Ejecutora del Gasto
Secretaría de Salud Jalisco		Secretaría de Salud Jalisco (Consejo Estatal para la Prevención del Síndrome de Inmunodeficiencia Adquirida (VIH))		Consejo Estatal para la Prevención del Síndrome de Inmunodeficiencia Adquirida (VIH)	

¿Para qué se gasta?

Finalidad	Función	Subfunción
Desarrollo Social	Salud	Prestación de Servicios de Salud a la Comunidad

Objetivos







Nivel	Clave Componente	Resumen Narrativo
Componente	D1 ²	Diagnósticos oportunos de la infección y transmisión en VIH e ITS realizados en poblaciones en mayor riesgo.

Datos del Indicador


Denominación	Método de cálculo
Porcentaje de pacientes en control virológico ARV	(Porcentaje de Pacientes en control virológico (Realizado) / Porcentaje de Pacientes en control virológico (Programado))*100

Descripción del Indicador
Pacientes en tratamiento ARV con control virológico atendidos en los SAI's y CAPASITS Vallarta

Tipo de Indicador	Estratégico	Dimensión del Indicador	Eficacia	Año de Medición del Resultado	2018
Cobertura	Estatad	Frecuencia de Medición	Anual		

						Desagregado meta valor por género				
						Meta Institucional	Meta Valor	Unidad de medida (meta valor)	Hombre	Mujer
Parámetros de semaforización						100%	80	Porcentaje	70.00	70.00
0	60.00	60.01	80.00	80.01	130	Sentido del Indicador	Línea Base (meta valor)	Año (Línea base)	Tipo de Acumulación	
						Ascendente	80	2017	Promedio	

Resultados

Valor Programado	0.00	Avance de la Meta (3er trimestre)	N.D.	% Avance de la Meta (3er trimestre)	N.D.	Semáforo (3er trimestre)	
	Valor programado	Avance de la meta		Valor programado	Avance de la meta		
Enero	N.P.	N.D.		Julio	N.P.	N.D.	
Febrero	N.P.	N.D.		Agosto	N.P.	N.D.	
Marzo	N.P.	N.D.		Septiembre	N.P.	N.D.	
Abril	N.P.	N.D.		Octubre	N.P.		
Mayo	N.P.	N.D.		Noviembre	80.00		
Junio	N.P.	N.D.		Diciembre	N.P.		

Medios de verificación Boletín SALVAR. Indicadores Afaspe

Observaciones

¹ El presente documento despliega la información perteneciente a los indicadores estratégicos y gestión de aquellos Programas presupuestarios que proveen de bienes y servicios que generan valor público a la ciudadanía jalisciense.

² Se muestra el número del Componente relacionado con el indicador.

GOBIERNO DEL ESTADO DE JALISCO
PRESUPUESTO DE EGRESOS PARA EL EJERCICIO FISCAL 2018

Ficha Técnica de Indicador

Sistema de Evaluación del Desempeño (SED)

Gobierno del Estado de Jalisco

Seguimiento de Indicadores

Secretaría de Planeación,
Administración y Finanzas

Datos del Programa ¹

Prevención y control del Virus de la Inmunodeficiencia Humana

Eje: Equidad de oportunidades

Tema Central: Salud

¿Quién gasta?

05	Unidad Presupuestal	151	Unidad Responsable	00160	Unidad Ejecutora del Gasto
Secretaría de Salud Jalisco		Secretaría de Salud Jalisco (Consejo Estatal para la Prevención del Síndrome de Inmunodeficiencia Adquirida (VIH))		Consejo Estatal para la Prevención del Síndrome de Inmunodeficiencia Adquirida (VIH)	

¿Para qué se gasta?

Finalidad	Función	Subfunción
Desarrollo Social	Salud	Prestación de Servicios de Salud a la Comunidad

Objetivos

Nivel	Clave Componente	Resumen Narrativo
Actividad	D1-01 ²	01 Realización de reportes financieros de suministro de recursos que son solicitados de manera eficiente, rápida y oportuna.

Datos del Indicador

Denominación	Método de cálculo
Total de reportes financieros entregados	(Porcentaje de reportes financieros entregados (Realizado) / Porcentaje de reportes financieros entregados (Programado))*100

Descripción del Indicador
Este indicador muestra el número de reportes para eficientar la administración de los recursos materiales y financieros con enfoque de resultados

Tipo de Indicador	Gestión	Dimensión del Indicador	Eficiencia	Año de Medición del Resultado	2018
Cobertura	Estatal	Frecuencia de Medición	Mensual		

Parámetros de semaforización						Meta Institucional	Meta Valor	Unidad de medida (meta valor)	Desagregado meta valor por género	
0	50.00	50.01	80.00	80.01	130	100%	100	Porcentaje	Hombre	Mujer
									50.00	50.00
						Sentido del Indicador	Línea Base (meta valor)	Año (Línea base)	Tipo de Acumulación	
						Ascendente	100	2017	Suma	

Resultados

Valor Programado	90.00	Avance de la Meta (3er trimestre)	90.00	% Avance de la Meta (3er trimestre)	100.0%	Semáforo (3er trimestre)	
	Valor programado	Avance de la meta		Valor programado	Avance de la meta		
Enero	10.00	10.00	Julio	10.00	10.00		
Febrero	10.00	10.00	Agosto	10.00	10.00		
Marzo	10.00	10.00	Septiembre	10.00	10.00		
Abril	10.00	10.00	Octubre	5.00			
Mayo	10.00	10.00	Noviembre	5.00			
Junio	10.00	10.00	Diciembre	0.00			

Medios de verificación Informe y reporte del Sistema integral financiera de información (SIIF)

Observaciones

¹ El presente documento despliega la información perteneciente a los indicadores estratégicos y gestión de aquellos Programas presupuestarios que proveen de bienes y servicios que generan valor público a la ciudadanía jalisciense.
² Se muestra el número del Componente relacionado con el indicador.

GOBIERNO DEL ESTADO DE JALISCO
PRESUPUESTO DE EGRESOS PARA EL EJERCICIO FISCAL 2018

Ficha Técnica de Indicador

Sistema de Evaluación del Desempeño (SED)

Gobierno del Estado de Jalisco

Seguimiento de Indicadores

Secretaría de Planeación,
Administración y Finanzas

Datos del Programa ¹

Promoción, prevención y Atención oportuna de los trastornos mentales en la población jalisciense.

Eje: Equidad de oportunidades

Tema Central: Salud

¿Quién gasta?

05	Unidad Presupuestal	153	Unidad Responsable	00165	Unidad Ejecutora del Gasto
Secretaría de Salud Jalisco		O.P.D. Servicios de Salud Jalisco (Instituto Jalisciense de Salud Mental)		Instituto Jalisciense de Salud Mental	

¿Para qué se gasta?

Finalidad	Función	Subfunción
Desarrollo Social	Salud	Prestación de Servicios de Salud a la Persona

Objetivos

Nivel	Clave Componente	Resumen Narrativo
Fin	2	Contribuir a mejorar la salud mental de las personas a través de implementación de mecanismos de promoción, prevención, detección y atención integral oportuna.

Datos del Indicador

Denominación	Método de cálculo
Total de atenciones de salud mental otorgadas a pacientes	(Total de atenciones de salud mental otorgadas (Realizado) / Total de atenciones de salud mental otorgadas (Programado))*100

Descripción del Indicador
Describe el número de atenciones otorgadas a pacientes en el estado de Jalisco

Tipo de Indicador	Estratégico	Dimensión del Indicador	Eficiencia	Año de Medición del Resultado	2018
Cobertura	Estatal	Frecuencia de Medición	Anual		

			Desagregado meta valor por género				
			Meta Institucional	Meta Valor	Unidad de medida (meta valor)	Hombre	Mujer
			100%	249,360	Atención	No disponible	No disponible
Parámetros de semaforización			Sentido del Indicador	Línea Base (meta valor)	Año (Línea base)	Tipo de Acumulación	
0	70.00	70.01	85.00	85.01	130	Suma	
			Ascendente	No disponible	No disponible		

Resultados

Valor Programado	N.P.	Avance de la Meta (3er trimestre)	N.D.	% Avance de la Meta (3er trimestre)	N.D.	Semáforo (3er trimestre)
	Valor programado	Avance de la meta		Valor programado	Avance de la meta	
Enero	N.P.	N.D.	Julio	N.P.	N.D.	
Febrero	N.P.	N.D.	Agosto	N.P.	N.D.	
Marzo	N.P.	N.D.	Septiembre	N.P.	N.D.	
Abril	N.P.	N.D.	Octubre	N.P.		
Mayo	N.P.	N.D.	Noviembre	N.P.		
Junio	N.P.	N.D.	Diciembre	249,360.00		

Medios de verificación Sistema de Información en Salud de la Dirección General de Información en Salud; Base de datos estadística; Departamento de Innovación y Calidad; Base de datos de la Subdirección de Desarrollo Institucional del IJSM.

Observaciones

- El presente documento despliega la información perteneciente a los indicadores estratégicos y gestión de aquellos Programas presupuestarios que proveen de bienes y servicios que generan valor público a la ciudadanía jalisciense.
- Se muestra el número del Componente relacionado con el indicador.

GOBIERNO DEL ESTADO DE JALISCO
PRESUPUESTO DE EGRESOS PARA EL EJERCICIO FISCAL 2018

Ficha Técnica de Indicador

Sistema de Evaluación del Desempeño (SED)

Gobierno del Estado de Jalisco

Seguimiento de Indicadores

Secretaría de Planeación,

Administración y Finanzas

Datos del Programa ¹

Promoción, prevención y Atención oportuna de los trastornos mentales en la población jalisciense.

Eje: Equidad de oportunidades

Tema Central: Salud

¿Quién gasta?

05	Unidad Presupuestal	153	Unidad Responsable	00165	Unidad Ejecutora del Gasto
Secretaría de Salud Jalisco		O.P.D. Servicios de Salud Jalisco (Instituto Jalisciense de Salud Mental)		Instituto Jalisciense de Salud Mental	

¿Para qué se gasta?

Finalidad	Función	Subfunción
Desarrollo Social	Salud	Prestación de Servicios de Salud a la Persona

Objetivos

Nivel	Clave Componente	Resumen Narrativo
Propósito	²	La población del Estado de Jalisco que lo requiera, cuenta con los medios para mejorar su salud mental, a través de un modelo estandarizado de atención especializada integral con calidad, accesible, con equidad y seguridad, para disminuir la cronicidad de los trastornos mentales

Datos del Indicador

Denominación	Método de cálculo
Total de atenciones de salud mental programadas	$(\text{Total de atenciones de salud mental (Realizado)} / \text{Total de atenciones de salud mental (Programado)}) * 100$

Descripción del Indicador
Describe el número de atenciones satisfechas programadas a pacientes

Tipo de Indicador	Estratégico	Dimensión del Indicador	Eficiencia	Año de Medición del Resultado	2018
Cobertura	Estatal	Frecuencia de Medición	Mensual		

Desagregado meta valor por género

Parámetros de semaforización						Meta Institucional	Meta Valor	Unidad de medida (meta valor)	Hombre	Mujer
0	70.00	70.01	85.00	85.01	130	100%	249,360	Atención	No disponible	No disponible
						Sentido del Indicador	Línea Base (meta valor)	Año (Línea base)	Tipo de Acumulación	
						Ascendente	No disponible	No disponible	Suma	

Resultados

Valor Programado	181,919.00	Avance de la Meta (3er trimestre)	76,155.00	% Avance de la Meta (3er trimestre)	N.D	Semáforo (3er trimestre)	
	Valor programado	Avance de la meta		Valor programado	Avance de la meta		
Enero	14,603.00	10,194.00	Julio	21,626.00	N.D		
Febrero	21,799.00	11,719.00	Agosto	11,792.00	N.D		
Marzo	21,065.00	16,828.00	Septiembre	24,719.00	N.D		
Abril	21,969.00	12,373.00	Octubre	22,360.00			
Mayo	23,348.00	15,250.00	Noviembre	22,191.00			
Junio	20,998.00	9,791.00	Diciembre	22,890.00			

Medios de verificación Sistema de Información en Salud de la Dirección General de Información en Salud; Base de datos Estadística; Departamento de Innovación y Calidad; Base de datos de la Subdirección de Desarrollo Institucional del IJSM.

Observaciones

- El presente documento despliega la información perteneciente a los indicadores estratégicos y gestión de aquellos Programas presupuestarios que proveen de bienes y servicios que generan valor público a la ciudadanía jalisciense.
- Se muestra el número del Componente relacionado con el indicador.

GOBIERNO DEL ESTADO DE JALISCO
PRESUPUESTO DE EGRESOS PARA EL EJERCICIO FISCAL 2018

Ficha Técnica de Indicador

Sistema de Evaluación del Desempeño (SED)

Gobierno del Estado de Jalisco

Seguimiento de Indicadores

Secretaría de Planeación,
Administración y Finanzas

Datos del Programa ¹

Promoción, prevención y Atención oportuna de los trastornos mentales en la población jalisciense.

Eje: Equidad de oportunidades

Tema Central: Salud

¿Quién gasta?

05	Unidad Presupuestal	153	Unidad Responsable	00165	Unidad Ejecutora del Gasto
Secretaría de Salud Jalisco		O.P.D. Servicios de Salud Jalisco (Instituto Jalisciense de Salud Mental)		Instituto Jalisciense de Salud Mental	

¿Para qué se gasta?

Finalidad	Función	Subfunción
Desarrollo Social	Salud	Prestación de Servicios de Salud a la Persona

Objetivos

Nivel	Clave Componente	Resumen Narrativo
Componente	01 ²	Consultas integrales de especialidad otorgadas a pacientes ambulatorios.

Datos del Indicador

Denominación	Método de cálculo
Total de consultas integrales de especialidad en salud mental otorgadas en el año	$(\text{Total de consulta externa (Realizado)} / \text{Total de consulta externa (Programado)}) * 100$

Descripción del Indicador
Describe el número de consultas integrales otorgadas a los paciente de la consulta externa anualmente

Tipo de Indicador	Estratégico	Dimensión del Indicador	Eficiencia	Año de Medición del Resultado	2018
Cobertura	Estatral	Frecuencia de Medición	Mensual		

Parámetros de semaforización						Meta Institucional	Meta Valor	Unidad de medida (meta valor)	Desagregado meta valor por género	
0	70.00	70.01	85.00	85.01	130	100%	84,838	Consulta	Hombre	Mujer
						Sentido del Indicador	Línea Base (meta valor)	Año (Línea base)	No disponible	No disponible
						Ascendente	No disponible	No disponible	Tipo de Acumulación	
									Suma	

Resultados

Valor Programado	64,014.00	Avance de la Meta (3er trimestre)	52,118.00	% Avance de la Meta (3er trimestre)	81.4%	Semáforo (3er trimestre)	
	Valor programado	Avance de la meta		Valor programado	Avance de la meta		
Enero	6,222.00	5,869.00	Julio	7,031.00	5,825.00		
Febrero	7,589.00	5,696.00	Agosto	5,901.00	5,779.00		
Marzo	7,232.00	5,785.00	Septiembre	7,120.00	5,791.00		
Abril	7,382.00	5,952.00	Octubre	7,997.00			
Mayo	7,701.00	6,059.00	Noviembre	6,863.00			
Junio	7,836.00	5,362.00	Diciembre	5,964.00			

Medios de verificación: Sistema de Información en Salud de la Dirección General de Información en Salud

Observaciones:

- El presente documento despliega la información perteneciente a los indicadores estratégicos y gestión de aquellos Programas presupuestarios que proveen de bienes y servicios que generan valor público a la ciudadanía jalisciense.
- Se muestra el número del Componente relacionado con el indicador.

GOBIERNO DEL ESTADO DE JALISCO
PRESUPUESTO DE EGRESOS PARA EL EJERCICIO FISCAL 2018

Ficha Técnica de Indicador

Sistema de Evaluación del Desempeño (SED)

Gobierno del Estado de Jalisco

Seguimiento de Indicadores

Secretaría de Planeación,
Administración y Finanzas

Datos del Programa ¹

Promoción, prevención y Atención oportuna de los trastornos mentales en la población jalisciense.

Eje: Equidad de oportunidades

Tema Central: Salud

¿Quién gasta?

05	Unidad Presupuestal	153	Unidad Responsable	00165	Unidad Ejecutora del Gasto
Secretaría de Salud Jalisco		O.P.D. Servicios de Salud Jalisco (Instituto Jalisciense de Salud Mental)		Instituto Jalisciense de Salud Mental	

¿Para qué se gasta?

Finalidad	Función	Subfunción
Desarrollo Social	Salud	Prestación de Servicios de Salud a la Persona

Objetivos

Nivel	Clave Componente	Resumen Narrativo
Actividad	01-01 ²	Otorgamiento de consultas para atención de medicina general

Datos del Indicador

Denominación	Método de cálculo
Total de consultas otorgada por medicina general	$(\text{Total de consulta externa de medicina general (Realizado)} / \text{Total de consulta externa de medicina general (Programado)}) * 100$

Descripción del Indicador
Describe el número de consulta otorgada por medicina general a los jaliscienses

Tipo de Indicador	Gestión	Dimensión del Indicador	Eficiencia	Año de Medición del Resultado	2018
Cobertura	Estatual	Frecuencia de Medición	Mensual		

Parámetros de semaforización						Meta Institucional	Meta Valor	Unidad de medida (meta valor)	Desagregado meta valor por género	
0	70.00	70.01	85.00	85.01	130	100%	2,365	Consulta	Hombre	Mujer
									No disponible	No disponible
						Sentido del Indicador	Línea Base (meta valor)	Año (Línea base)	Tipo de Acumulación	
						Ascendente	No disponible	No disponible	Suma	

Resultados

Valor Programado	1,816.00	Avance de la Meta (3er trimestre)	43.00	% Avance de la Meta (3er trimestre)	2.4%	Semáforo (3er trimestre)	
	Valor programado	Avance de la meta		Valor programado	Avance de la meta		
Enero	218.00	3.00	Julio	161.00	9.00		
Febrero	235.00	3.00	Agosto	217.00	2.00		
Marzo	170.00	5.00	Septiembre	196.00	5.00		
Abril	178.00	3.00	Octubre	178.00			
Mayo	254.00	9.00	Noviembre	188.00			
Junio	187.00	4.00	Diciembre	183.00			

Medios de verificación Sistema de Información en Salud de la Dirección General de Información en Salud

Observaciones

1 El presente documento despliega la información perteneciente a los indicadores estratégicos y gestión de aquellos Programas presupuestarios que proveen de bienes y servicios que generan valor público a la ciudadanía jalisciense.
 2 Se muestra el número del Componente relacionado con el indicador.

GOBIERNO DEL ESTADO DE JALISCO
PRESUPUESTO DE EGRESOS PARA EL EJERCICIO FISCAL 2018

Ficha Técnica de Indicador

Sistema de Evaluación del Desempeño (SED)

Gobierno del Estado de Jalisco

Seguimiento de Indicadores

Secretaría de Planeación,
Administración y Finanzas

Datos del Programa ¹

Promoción, prevención y Atención oportuna de los trastornos mentales en la población jalisciense.

Eje: Equidad de oportunidades

Tema Central: Salud

¿Quién gasta?

05	Unidad Presupuestal	153	Unidad Responsable	00165	Unidad Ejecutora del Gasto
Secretaría de Salud Jalisco		O.P.D. Servicios de Salud Jalisco (Instituto Jalisciense de Salud Mental)		Instituto Jalisciense de Salud Mental	

¿Para qué se gasta?

Finalidad	Función	Subfunción
Desarrollo Social	Salud	Prestación de Servicios de Salud a la Persona

Objetivos

Nivel	Clave Componente	Resumen Narrativo
Actividad	01-02 ²	Otorgamiento de consultas médico-psiquiátricas a pacientes ambulatorios

Datos del Indicador

Denominación	Método de cálculo
Total de consultas de especialidad otorgadas por psiquiatría	$(\text{Total de consulta externa psiquiátrica (Realizado)} / \text{Total de consulta externa psiquiátrica (Programado)}) * 100$

Descripción del Indicador
Describe el número de consultas de especialidad otorgadas por psiquiatría

Tipo de Indicador	Gestión	Dimensión del Indicador	Eficiencia	Año de Medición del Resultado	2018
Cobertura	Estatual	Frecuencia de Medición	Mensual		

Parámetros de semaforización						Meta Institucional	Meta Valor	Unidad de medida (meta valor)	Desagregado meta valor por género	
0	70.00	70.01	85.00	85.01	130	100%	46,078	Consulta	Hombre	Mujer
									No disponible	No disponible
						Sentido del Indicador	Línea Base (meta valor)	Año (Línea base)	Tipo de Acumulación	
						Ascendente	No disponible	No disponible	Suma	

Resultados

Valor Programado	34,322.00	Avance de la Meta (3er trimestre)	27,629.00	% Avance de la Meta (3er trimestre)	80.5%	Semáforo (3er trimestre)	
	Valor programado	Avance de la meta		Valor programado	Avance de la meta		
Enero	2,713.00	3,329.00	Julio	3,675.00	3,130.00		
Febrero	4,447.00	2,870.00	Agosto	3,195.00	3,233.00		
Marzo	4,030.00	2,896.00	Septiembre	3,855.00	3,071.00		
Abril	4,102.00	3,132.00	Octubre	4,623.00			
Mayo	4,087.00	3,201.00	Noviembre	3,589.00			
Junio	4,218.00	2,767.00	Diciembre	3,544.00			

Medios de verificación Sistema de Información en Salud de la Dirección General de Información en Salud

Observaciones

- 1 El presente documento despliega la información perteneciente a los indicadores estratégicos y gestión de aquellos Programas presupuestarios que proveen de bienes y servicios que generan valor público a la ciudadanía jalisciense.
- 2 Se muestra el número del Componente relacionado con el indicador.

GOBIERNO DEL ESTADO DE JALISCO
PRESUPUESTO DE EGRESOS PARA EL EJERCICIO FISCAL 2018

Ficha Técnica de Indicador

Sistema de Evaluación del Desempeño (SED)

Gobierno del Estado de Jalisco

Seguimiento de Indicadores

Secretaría de Planeación,

Administración y Finanzas

Datos del Programa ¹

Promoción, prevención y Atención oportuna de los trastornos mentales en la población jalisciense.

Eje: Equidad de oportunidades

Tema Central: Salud

¿Quién gasta?

05	Unidad Presupuestal	153	Unidad Responsable	00165	Unidad Ejecutora del Gasto
Secretaría de Salud Jalisco		O.P.D. Servicios de Salud Jalisco (Instituto Jalisciense de Salud Mental)		Instituto Jalisciense de Salud Mental	

¿Para qué se gasta?

Finalidad	Función	Subfunción
Desarrollo Social	Salud	Prestación de Servicios de Salud a la Persona

Objetivos

Nivel	Clave Componente	Resumen Narrativo
Actividad	01-03 ²	Otorgamiento de consultas de especialidad por psicología

Datos del Indicador

Denominación	Método de cálculo
Total de consultas de especialidad otorgadas por psicología	$(\text{Total de consulta externa psicológica (Realizado)} / \text{Total de consulta externa psicológica (Programado)}) * 100$

Descripción del Indicador
Describe el número de consulta de especialidad otorgadas por psicología

Tipo de Indicador	Gestión	Dimensión del Indicador	Eficiencia	Año de Medición del Resultado	2018
Cobertura	Estatal	Frecuencia de Medición	Mensual		

Parámetros de semaforización						Meta Institucional	Meta Valor	Unidad de medida (meta valor)	Desagregado meta valor por género	
0	70.00	70.01	85.00	85.01	130	100%	27,011	Consulta	Hombre	Mujer
									No disponible	No disponible
						Sentido del Indicador	Línea Base (meta valor)	Año (Línea base)	Tipo de Acumulación	
						Ascendente	No disponible	No disponible	Suma	

Resultados

Valor Programado	20,448.00	Avance de la Meta (3er trimestre)	17,893.00	% Avance de la Meta (3er trimestre)	87.5%	Semáforo (3er trimestre)	
	Valor programado	Avance de la meta		Valor programado	Avance de la meta		
Enero	2,490.00	1,898.00	Julio	2,356.00	1,996.00		
Febrero	2,150.00	2,101.00	Agosto	1,804.00	1,890.00		
Marzo	2,157.00	2,093.00	Septiembre	2,266.00	1,988.00		
Abril	2,204.00	1,995.00	Octubre	2,443.00			
Mayo	2,454.00	2,130.00	Noviembre	2,440.00			
Junio	2,567.00	1,802.00	Diciembre	1,680.00			

Medios de verificación Sistema de Información en Salud de la Dirección General de Información en Salud

Observaciones

1 El presente documento despliega la información perteneciente a los indicadores estratégicos y gestión de aquellos Programas presupuestarios que proveen de bienes y servicios que generan valor público a la ciudadanía jalisciense.
2 Se muestra el número del Componente relacionado con el indicador.

GOBIERNO DEL ESTADO DE JALISCO
PRESUPUESTO DE EGRESOS PARA EL EJERCICIO FISCAL 2018

Ficha Técnica de Indicador

Sistema de Evaluación del Desempeño (SED)

Gobierno del Estado de Jalisco

Seguimiento de Indicadores

Secretaría de Planeación,
Administración y Finanzas

Datos del Programa ¹

Promoción, prevención y Atención oportuna de los trastornos mentales en la población jalisciense.

Eje: Equidad de oportunidades

Tema Central: Salud

¿Quién gasta?

05	Unidad Presupuestal	153	Unidad Responsable	00165	Unidad Ejecutora del Gasto
Secretaría de Salud Jalisco		O.P.D. Servicios de Salud Jalisco (Instituto Jalisciense de Salud Mental)		Instituto Jalisciense de Salud Mental	

¿Para qué se gasta?

Finalidad	Función	Subfunción
Desarrollo Social	Salud	Prestación de Servicios de Salud a la Persona

Objetivos

Nivel	Clave Componente	Resumen Narrativo
Actividad	01-04 ²	Otorgamiento de consultas de especialidad psicológica por intervención en crisis

Datos del Indicador

Denominación	Método de cálculo
Total de consultas de especialidad otorgadas por psicológicas de intervención en crisis	(Total de consulta de Psicología de intervención en crisis otorgada (Realizado) / Total de consulta de Psicología de intervención en crisis otorgada (Programado))*100

Descripción del Indicador
Describe el número de consultas de especialidad otorgadas por psicología de intervención en crisis

Tipo de Indicador	Gestión	Dimensión del Indicador	Eficiencia	Año de Medición del Resultado	2018
Cobertura	Estatual	Frecuencia de Medición	Mensual		

Parámetros de semaforización			Meta Institucional	Meta Valor	Unidad de medida (meta valor)	Desagregado meta valor por género				
0	70.00	70.01	85.00	85.01	130	100%	519	Consulta	No disponible	No disponible
						Sentido del Indicador	Línea Base (meta valor)	Año (Línea base)	Tipo de Acumulación	
						Ascendente	No disponible	No disponible	Suma	

Resultados

Valor Programado	430.00	Avance de la Meta (3er trimestre)	293.00	% Avance de la Meta (3er trimestre)	68.1%	Semáforo (3er trimestre)	
	Valor programado	Avance de la meta		Valor programado	Avance de la meta		
Enero	5.00	20.00	Julio	56.00	0.00		
Febrero	53.00	38.00	Agosto	30.00	0.00		
Marzo	55.00	48.00	Septiembre	48.00	42.00		
Abril	70.00	34.00	Octubre	43.00			
Mayo	59.00	47.00	Noviembre	34.00			
Junio	54.00	64.00	Diciembre	12.00			

Medios de verificación Sistema de Información en Salud de la Dirección General de Información en Salud

Observaciones

1 El presente documento despliega la información perteneciente a los indicadores estratégicos y gestión de aquellos Programas presupuestarios que proveen de bienes y servicios que generan valor público a la ciudadanía jalisciense.
 2 Se muestra el número del Componente relacionado con el indicador.

GOBIERNO DEL ESTADO DE JALISCO
PRESUPUESTO DE EGRESOS PARA EL EJERCICIO FISCAL 2018

Ficha Técnica de Indicador

Sistema de Evaluación del Desempeño (SED)

Gobierno del Estado de Jalisco

Seguimiento de Indicadores

Secretaría de Planeación,
Administración y Finanzas

Datos del Programa ¹

Promoción, prevención y Atención oportuna de los trastornos mentales en la población jalisciense.

Eje: Equidad de oportunidades

Tema Central: Salud

¿Quién gasta?

05	Unidad Presupuestal	153	Unidad Responsable	00165	Unidad Ejecutora del Gasto
Secretaría de Salud Jalisco		O.P.D. Servicios de Salud Jalisco (Instituto Jalisciense de Salud Mental)		Instituto Jalisciense de Salud Mental	

¿Para qué se gasta?

Finalidad	Función	Subfunción
Desarrollo Social	Salud	Prestación de Servicios de Salud a la Persona

Objetivos

Nivel	Clave Componente	Resumen Narrativo
Actividad	01-05 ²	Otorgamiento de atenciones a través de Llamadas recibidas para intervención en crisis

Datos del Indicador

Denominación	Método de cálculo
Total de atenciones otorgadas a través de llamadas recibidas para intervención en crisis	(Total de atenciones a través de llamadas telefónicas recibidas (Realizado) / Total de atenciones a través de llamadas telefónicas recibidas (Programado))*100

Descripción del Indicador
Describe el número de atenciones otorgadas a través de llamadas recibidas para intervención en crisis

Tipo de Indicador	Gestión	Dimensión del Indicador	Eficiencia	Año de Medición del Resultado	2018
Cobertura	Estatual	Frecuencia de Medición	Mensual		

Parámetros de semaforización			Meta Institucional	Meta Valor	Unidad de medida (meta valor)	Desagregado meta valor por género				
0	70.00	70.01	85.00	85.01	130	100%	8,865	Atención	No disponible	No disponible
						Sentido del Indicador	Línea Base (meta valor)	Año (Línea base)	Tipo de Acumulación	
						Ascendente	No disponible	No disponible	Suma	

Resultados

Valor Programado	6,998.00	Avance de la Meta (3er trimestre)	6,260.00	% Avance de la Meta (3er trimestre)	89.5%	Semáforo (3er trimestre)	
	Valor programado	Avance de la meta		Valor programado	Avance de la meta		
Enero	796.00	619.00	Julio	783.00	690.00		
Febrero	704.00	684.00	Agosto	655.00	643.00		
Marzo	820.00	743.00	Septiembre	755.00	696.00		
Abril	828.00	788.00	Octubre	710.00			
Mayo	847.00	672.00	Noviembre	612.00			
Junio	810.00	725.00	Diciembre	545.00			

Medios de verificación Estadística del Departamento de Innovación y Calidad

Observaciones

- 1 El presente documento despliega la información perteneciente a los indicadores estratégicos y gestión de aquellos Programas presupuestarios que proveen de bienes y servicios que generan valor público a la ciudadanía jalisciense.
- 2 Se muestra el número del Componente relacionado con el indicador.

GOBIERNO DEL ESTADO DE JALISCO
PRESUPUESTO DE EGRESOS PARA EL EJERCICIO FISCAL 2018

Ficha Técnica de Indicador

Sistema de Evaluación del Desempeño (SED)

Gobierno del Estado de Jalisco

Seguimiento de Indicadores

Secretaría de Planeación,
Administración y Finanzas

Datos del Programa ¹

Promoción, prevención y Atención oportuna de los trastornos mentales en la población jalisciense.

Eje: Equidad de oportunidades

Tema Central: Salud

¿Quién gasta?

05	Unidad Presupuestal	153	Unidad Responsable	00165	Unidad Ejecutora del Gasto
Secretaría de Salud Jalisco		O.P.D. Servicios de Salud Jalisco (Instituto Jalisciense de Salud Mental)		Instituto Jalisciense de Salud Mental	

¿Para qué se gasta?

Finalidad	Función	Subfunción
Desarrollo Social	Salud	Prestación de Servicios de Salud a la Persona

Objetivos

Nivel	Clave Componente	Resumen Narrativo
Componente	02 ²	Egresos hospitalarios de paciente con trastorno mental agudo y crónico realizados.

Datos del Indicador

Denominación	Método de cálculo
Total de egresos hospitalarios en el año	$(\text{Total de egresos hospitalarios (Realizado)} / \text{Total de egresos hospitalarios (Programado)}) * 100$

Descripción del Indicador
Describe el número de egresos hospitalarios efectivos anualmente

Tipo de Indicador	Estratégico	Dimensión del Indicador	Eficiencia	Año de Medición del Resultado	2018
Cobertura	Estatad	Frecuencia de Medición	Mensual		

Parámetros de semaforización						Meta Institucional	Meta Valor	Unidad de medida (meta valor)	Desagregado meta valor por género	
0	70.00	70.01	85.00	85.01	130	100%	1,455	Egreso Hospitalario	Hombre	Mujer
									No disponible	No disponible
						Sentido del Indicador	Línea Base (meta valor)	Año (Línea base)	Tipo de Acumulación	
						Ascendente	No disponible	No disponible	Suma	

Resultados

Valor Programado	1,066.00	Avance de la Meta (3er trimestre)	1,067.00	% Avance de la Meta (3er trimestre)	100.1%	Semáforo (3er trimestre)	
	Valor programado	Avance de la meta		Valor programado	Avance de la meta		
Enero	108.00	120.00	Julio	112.00	127.00		
Febrero	133.00	96.00	Agosto	108.00	124.00		
Marzo	114.00	105.00	Septiembre	103.00	120.00		
Abril	116.00	139.00	Octubre	128.00			
Mayo	157.00	119.00	Noviembre	147.00			
Junio	115.00	117.00	Diciembre	114.00			

Medios de verificación Sistema de Información en Salud de la Dirección General de Información en Salud

Observaciones

- 1 El presente documento despliega la información perteneciente a los indicadores estratégicos y gestión de aquellos Programas presupuestarios que proveen de bienes y servicios que generan valor público a la ciudadanía jalisciense.
- 2 Se muestra el número del Componente relacionado con el indicador.

GOBIERNO DEL ESTADO DE JALISCO
PRESUPUESTO DE EGRESOS PARA EL EJERCICIO FISCAL 2018

Ficha Técnica de Indicador

Sistema de Evaluación del Desempeño (SED)

Gobierno del Estado de Jalisco

Seguimiento de Indicadores

Secretaría de Planeación,
Administración y Finanzas

Datos del Programa ¹

Promoción, prevención y Atención oportuna de los trastornos mentales en la población jalisciense.

Eje: Equidad de oportunidades

Tema Central: Salud

¿Quién gasta?

05	Unidad Presupuestal	153	Unidad Responsable	00165	Unidad Ejecutora del Gasto
Secretaría de Salud Jalisco		O.P.D. Servicios de Salud Jalisco (Instituto Jalisciense de Salud Mental)		Instituto Jalisciense de Salud Mental	

¿Para qué se gasta?

Finalidad	Función	Subfunción
Desarrollo Social	Salud	Prestación de Servicios de Salud a la Persona

Objetivos

Nivel	Clave Componente	Resumen Narrativo
Actividad	02-01 ²	Otorgamiento de consultas médico-psiquiátricas a pacientes en áreas hospitalización

Datos del Indicador

Denominación	Método de cálculo
Total de consultas de atención de especialidad psiquiátrica otorgadas a pacientes en áreas de hospitalización	$(\text{Total de consulta interna psiquiátrica (Realizado)} / \text{Total de consulta interna psiquiátrica (Programado)}) * 100$

Descripción del Indicador
Describe el número de consultas de atención de especialidad psiquiátrica otorgadas a pacientes en hospitalización en el año

Tipo de Indicador	Gestión	Dimensión del Indicador	Eficiencia	Año de Medición del Resultado	2018
Cobertura	Estatal	Frecuencia de Medición	Mensual		

Parámetros de semaforización						Meta Institucional	Meta Valor	Unidad de medida (meta valor)	Desagregado meta valor por género	
0	70.00	70.01	85.00	85.01	130	100%	10,468	Consulta	Hombre	Mujer
									No disponible	No disponible
						Sentido del Indicador	Línea Base (meta valor)	Año (Línea base)	Tipo de Acumulación	
						Ascendente	No disponible	No disponible	Suma	

Resultados

Valor Programado	8,759.00	Avance de la Meta (3er trimestre)	18,918.00	% Avance de la Meta (3er trimestre)	216.0%	Semáforo (3er trimestre)	
	Valor programado	Avance de la meta		Valor programado	Avance de la meta		
Enero	576.00	1,300.00	Julio	1,278.00	2,116.00		
Febrero	1,074.00	2,787.00	Agosto	503.00	745.00		
Marzo	1,206.00	2,502.00	Septiembre	916.00	2,102.00		
Abril	1,153.00	3,285.00	Octubre	669.00			
Mayo	1,031.00	2,125.00	Noviembre	582.00			
Junio	1,022.00	1,956.00	Diciembre	458.00			

Medios de verificación Estadísticas del Departamento de Innovación y Calidad

Observaciones

- 1 El presente documento despliega la información perteneciente a los indicadores estratégicos y gestión de aquellos Programas presupuestarios que proveen de bienes y servicios que generan valor público a la ciudadanía jalisciense.
- 2 Se muestra el número del Componente relacionado con el indicador.

GOBIERNO DEL ESTADO DE JALISCO
PRESUPUESTO DE EGRESOS PARA EL EJERCICIO FISCAL 2018

Ficha Técnica de Indicador

Sistema de Evaluación del Desempeño (SED)

Gobierno del Estado de Jalisco

Seguimiento de Indicadores

Secretaría de Planeación,
Administración y Finanzas

Datos del Programa ¹

Promoción, prevención y Atención oportuna de los trastornos mentales en la población jalisciense.

Eje: Equidad de oportunidades

Tema Central: Salud

¿Quién gasta?

05	Unidad Presupuestal	153	Unidad Responsable	00165	Unidad Ejecutora del Gasto
Secretaría de Salud Jalisco		O.P.D. Servicios de Salud Jalisco (Instituto Jalisciense de Salud Mental)		Instituto Jalisciense de Salud Mental	

¿Para qué se gasta?

Finalidad	Función	Subfunción
Desarrollo Social	Salud	Prestación de Servicios de Salud a la Persona

Objetivos

Nivel	Clave Componente	Resumen Narrativo
Actividad	02-02 ²	Otorgamiento de consultas psicológicas a pacientes en hospitalización

Datos del Indicador

Denominación	Método de cálculo
Total de consultas de especialidad psicológica otorgadas a pacientes en áreas de hospitalización	$(\text{Total de consulta interna Psicológica (Realizado)} / \text{Total de consulta interna Psicológica (Programado)}) * 100$

Descripción del Indicador
Describe el número de consultas de especialidad psicológica otorgadas en hospitalización en el año

Tipo de Indicador	Gestión	Dimensión del Indicador	Eficiencia	Año de Medición del Resultado	2018
Cobertura	Estatal	Frecuencia de Medición	Mensual		

Parámetros de semaforización						Meta Institucional	Meta Valor	Unidad de medida (meta valor)	Desagregado meta valor por género	
0	70.00	70.01	85.00	85.01	130	100%	11,044	Consulta	Hombre	Mujer
									No disponible	No disponible
						Sentido del Indicador	Línea Base (meta valor)	Año (Línea base)	Tipo de Acumulación	
						Ascendente	No disponible	No disponible	Suma	

Resultados

Valor Programado	8,388.00	Avance de la Meta (3er trimestre)	16,938.00	% Avance de la Meta (3er trimestre)	201.9%	Semáforo (3er trimestre)	
	Valor programado	Avance de la meta		Valor programado	Avance de la meta		
Enero	926.00	1,359.00	Julio	860.00	1,810.00		
Febrero	955.00	1,880.00	Agosto	1,003.00	2,120.00		
Marzo	912.00	1,796.00	Septiembre	823.00	1,882.00		
Abril	902.00	2,482.00	Octubre	1,008.00			
Mayo	1,003.00	2,029.00	Noviembre	880.00			
Junio	1,004.00	1,580.00	Diciembre	768.00			

Medios de verificación Estadísticas del Departamento de Innovación y Calidad

Observaciones

- 1 El presente documento despliega la información perteneciente a los indicadores estratégicos y gestión de aquellos Programas presupuestarios que proveen de bienes y servicios que generan valor público a la ciudadanía jalisciense.
- 2 Se muestra el número del Componente relacionado con el indicador.

GOBIERNO DEL ESTADO DE JALISCO
PRESUPUESTO DE EGRESOS PARA EL EJERCICIO FISCAL 2018

Ficha Técnica de Indicador

Sistema de Evaluación del Desempeño (SED)

Gobierno del Estado de Jalisco

Seguimiento de Indicadores

Secretaría de Planeación,
Administración y Finanzas

Datos del Programa ¹

Promoción, prevención y Atención oportuna de los trastornos mentales en la población jalisciense.

Eje: Equidad de oportunidades

Tema Central: Salud

¿Quién gasta?

05	Unidad Presupuestal	153	Unidad Responsable	00165	Unidad Ejecutora del Gasto
Secretaría de Salud Jalisco		O.P.D. Servicios de Salud Jalisco (Instituto Jalisciense de Salud Mental)		Instituto Jalisciense de Salud Mental	

¿Para qué se gasta?

Finalidad	Función	Subfunción
Desarrollo Social	Salud	Prestación de Servicios de Salud a la Persona

Objetivos

Nivel	Clave Componente	Resumen Narrativo
Actividad	02-03 ²	Otorgamiento de consultas de medicina general a pacientes en hospitalización

Datos del Indicador

Denominación	Método de cálculo
Total de consultas de medicina general otorgadas a pacientes en áreas de hospitalización	(Total de egresos hospitalarios consulta interna de Medicina General (Realizado) / Total de egresos hospitalarios consulta interna de Medicina General (Programado))*100

Descripción del Indicador
Describe el número de consultas de medicina general otorgadas en hospitalización en el año

Tipo de Indicador	Gestión	Dimensión del Indicador	Eficiencia	Año de Medición del Resultado	2018
Cobertura	Estatal	Frecuencia de Medición	Mensual		

			Desagregado meta valor por género				
			Meta Institucional	Meta Valor	Unidad de medida (meta valor)	Hombre	Mujer
Parámetros de semaforización			100%	12,568	Egreso Hospitalario	No disponible	No disponible
0	70.00	70.01	85.00	85.01	130		
			Sentido del Indicador	Línea Base (meta valor)	Año (Línea base)	Tipo de Acumulación	
			Ascendente	No disponible	No disponible	Suma	

Resultados

Valor Programado	9,468.00	Avance de la Meta (3er trimestre)	11,022.00	% Avance de la Meta (3er trimestre)	116.4%	Semáforo (3er trimestre)	
	Valor programado	Avance de la meta		Valor programado	Avance de la meta		
Enero	1,065.00	1,235.00	Julio	1,046.00	1,430.00		
Febrero	1,189.00	1,191.00	Agosto	766.00	1,229.00		
Marzo	1,061.00	1,307.00	Septiembre	1,040.00	1,225.00		
Abril	1,211.00	1,337.00	Octubre	1,040.00			
Mayo	1,011.00	935.00	Noviembre	1,076.00			
Junio	1,079.00	1,133.00	Diciembre	984.00			

Medios de verificación Estadísticas del Departamento de Innovación y Calidad

Observaciones

- 1 El presente documento despliega la información perteneciente a los indicadores estratégicos y gestión de aquellos Programas presupuestarios que proveen de bienes y servicios que generan valor público a la ciudadanía jalisciense.
- 2 Se muestra el número del Componente relacionado con el indicador.

GOBIERNO DEL ESTADO DE JALISCO
PRESUPUESTO DE EGRESOS PARA EL EJERCICIO FISCAL 2018

Ficha Técnica de Indicador

Sistema de Evaluación del Desempeño (SED)

Gobierno del Estado de Jalisco

Seguimiento de Indicadores

Secretaría de Planeación,

Administración y Finanzas

Datos del Programa ¹

Promoción, prevención y Atención oportuna de los trastornos mentales en la población jalisciense.

Eje: Equidad de oportunidades

Tema Central: Salud

¿Quién gasta?

05	Unidad Presupuestal	153	Unidad Responsable	00165	Unidad Ejecutora del Gasto
Secretaría de Salud Jalisco		O.P.D. Servicios de Salud Jalisco (Instituto Jalisciense de Salud Mental)		Instituto Jalisciense de Salud Mental	

¿Para qué se gasta?

Finalidad	Función	Subfunción
Desarrollo Social	Salud	Prestación de Servicios de Salud a la Persona

Objetivos

Nivel	Clave Componente	Resumen Narrativo
Actividad	02-04 ²	Realización de actividades de atención por odontología a pacientes en áreas de hospitalización

Datos del Indicador

Denominación	Método de cálculo
Total de consultas otorgadas por odontología a pacientes en áreas de hospitalización	$(\text{Total de consultas en Odontología (Realizado)} / \text{Total de consultas en Odontología (Programado)}) * 100$

Descripción del Indicador
Describe el número de consultas de atención otorgadas por odontología a pacientes en áreas de hospitalización

Tipo de Indicador	Gestión	Dimensión del Indicador	Eficiencia	Año de Medición del Resultado	2018
Cobertura	Estatal	Frecuencia de Medición	Mensual		

Parámetros de semaforización						Meta Institucional	Meta Valor	Unidad de medida (meta valor)	Desagregado meta valor por género	
0	70.00	70.01	85.00	85.01	130	100%	1,524	Consulta	Hombre	Mujer
									No disponible	No disponible
						Sentido del Indicador	Línea Base (meta valor)	Año (Línea base)	Tipo de Acumulación	
						Ascendente	No disponible	No disponible	Suma	

Resultados

Valor Programado	1,166.00	Avance de la Meta (3er trimestre)	1,389.00	% Avance de la Meta (3er trimestre)	119.1%	Semáforo (3er trimestre)	
	Valor programado	Avance de la meta		Valor programado	Avance de la meta		
Enero	137.00	158.00	Julio	135.00	148.00		
Febrero	143.00	155.00	Agosto	111.00	118.00		
Marzo	130.00	118.00	Septiembre	122.00	154.00		
Abril	119.00	159.00	Octubre	106.00			
Mayo	116.00	213.00	Noviembre	107.00			
Junio	153.00	166.00	Diciembre	145.00			

Medios de verificación Estadísticas del Departamento de Innovación y Calidad

Observaciones

- 1 El presente documento despliega la información perteneciente a los indicadores estratégicos y gestión de aquellos Programas presupuestarios que proveen de bienes y servicios que generan valor público a la ciudadanía jalisciense.
- 2 Se muestra el número del Componente relacionado con el indicador.

GOBIERNO DEL ESTADO DE JALISCO
PRESUPUESTO DE EGRESOS PARA EL EJERCICIO FISCAL 2018

Ficha Técnica de Indicador

Sistema de Evaluación del Desempeño (SED)

Gobierno del Estado de Jalisco

Seguimiento de Indicadores

Secretaría de Planeación,
Administración y Finanzas

Datos del Programa ¹

Promoción, prevención y Atención oportuna de los trastornos mentales en la población jalisciense.

Eje: Equidad de oportunidades

Tema Central: Salud

¿Quién gasta?

05	Unidad Presupuestal	153	Unidad Responsable	00165	Unidad Ejecutora del Gasto
Secretaría de Salud Jalisco		O.P.D. Servicios de Salud Jalisco (Instituto Jalisciense de Salud Mental)		Instituto Jalisciense de Salud Mental	

¿Para qué se gasta?

Finalidad	Función	Subfunción
Desarrollo Social	Salud	Prestación de Servicios de Salud a la Persona

Objetivos

Nivel	Clave Componente	Resumen Narrativo
Componente	03 ²	Personas atendidas en sesiones grupales.

Datos del Indicador

Denominación	Método de cálculo
Total de personas atendidas en sesiones grupales en al año	(Total de personas atendidas en sesiones grupales (Realizado) / Total de personas atendidas en sesiones grupales (Programado))*100

Descripción del Indicador
Describe el número de personas atendidas en sesiones grupales

Tipo de Indicador	Estratégico	Dimensión del Indicador	Eficiencia	Año de Medición del Resultado	2018
Cobertura	Estatal	Frecuencia de Medición	Mensual		

Parámetros de semaforización						Meta Institucional	Meta Valor	Unidad de medida (meta valor)	Desagregado meta valor por género	
0	70.00	70.01	85.00	85.01	130	100%	20,929	Persona	Hombre	Mujer
									No disponible	No disponible
						Sentido del Indicador	Línea Base (meta valor)	Año (Línea base)	Tipo de Acumulación	
						Ascendente	No disponible	No disponible	Suma	

Resultados

Valor Programado	15,034.00	Avance de la Meta (3er trimestre)	8,250.00	% Avance de la Meta (3er trimestre)	54.9%	Semáforo (3er trimestre)	
	Valor programado	Avance de la meta		Valor programado	Avance de la meta		
Enero	1,733.00	408.00	Julio	1,336.00	657.00		
Febrero	1,615.00	1,290.00	Agosto	1,478.00	662.00		
Marzo	1,552.00	1,410.00	Septiembre	1,900.00	917.00		
Abril	1,833.00	833.00	Octubre	1,908.00			
Mayo	2,265.00	1,515.00	Noviembre	2,117.00			
Junio	1,322.00	558.00	Diciembre	1,870.00			

Medios de verificación Sistema de Información en Salud de la Dirección general de Información en Salud

Observaciones

- 1 El presente documento despliega la información perteneciente a los indicadores estratégicos y gestión de aquellos Programas presupuestarios que proveen de bienes y servicios que generan valor público a la ciudadanía jalisciense.
- 2 Se muestra el número del Componente relacionado con el indicador.

GOBIERNO DEL ESTADO DE JALISCO
PRESUPUESTO DE EGRESOS PARA EL EJERCICIO FISCAL 2018

Ficha Técnica de Indicador

Sistema de Evaluación del Desempeño (SED)

Gobierno del Estado de Jalisco

Seguimiento de Indicadores

Secretaría de Planeación,
Administración y Finanzas

Datos del Programa ¹

Promoción, prevención y Atención oportuna de los trastornos mentales en la población jalisciense.

Eje: Equidad de oportunidades

Tema Central: Salud

¿Quién gasta?

05	Unidad Presupuestal	153	Unidad Responsable	00165	Unidad Ejecutora del Gasto
Secretaría de Salud Jalisco		O.P.D. Servicios de Salud Jalisco (Instituto Jalisciense de Salud Mental)		Instituto Jalisciense de Salud Mental	

¿Para qué se gasta?

Finalidad	Función	Subfunción
Desarrollo Social	Salud	Prestación de Servicios de Salud a la Persona

Objetivos

Nivel	Clave Componente	Resumen Narrativo
Actividad	03-01 ²	Atención a personas en grupos psicoeducativos

Datos del Indicador

Denominación	Método de cálculo
Total de personas atendidas en grupos psicoeducativos en el año	(Total de personas atendidas en grupos psicoeducativos (Realizado) / Total de personas atendidas en grupos psicoeducativos (Programado))*100

Descripción del Indicador
Describe el número de personas atendidas en grupos psicoeducativos en el año

Tipo de Indicador	Gestión	Dimensión del Indicador	Eficiencia	Año de Medición del Resultado	2018
Cobertura	Estatal	Frecuencia de Medición	Mensual		

			Desagregado meta valor por género				
			Meta Institucional	Meta Valor	Unidad de medida (meta valor)	Hombre	Mujer
Parámetros de semaforización			100%	19,329	Persona	No disponible	No disponible
0	70.00	70.01	85.00	85.01	130		
			Sentido del Indicador	Línea Base (meta valor)	Año (Línea base)	Tipo de Acumulación	
			Ascendente	No disponible	No disponible	Suma	

Resultados

Valor Programado	14,259.00	Avance de la Meta (3er trimestre)	7,385.00	% Avance de la Meta (3er trimestre)	51.8%	Semáforo (3er trimestre)	
	Valor programado	Avance de la meta		Valor programado	Avance de la meta		
Enero	1,733.00	351.00	Julio	1,173.00	553.00		
Febrero	1,468.00	1,126.00	Agosto	1,329.00	585.00		
Marzo	1,452.00	1,283.00	Septiembre	2,544.00	821.00		
Abril	1,006.00	778.00	Octubre	1,330.00			
Mayo	1,900.00	1,431.00	Noviembre	2,001.00			
Junio	1,654.00	457.00	Diciembre	1,739.00			

Medios de verificación Sistema de Información en Salud de la Dirección General de Información en Salud

Observaciones

- 1 El presente documento despliega la información perteneciente a los indicadores estratégicos y gestión de aquellos Programas presupuestarios que proveen de bienes y servicios que generan valor público a la ciudadanía jalisciense.
- 2 Se muestra el número del Componente relacionado con el indicador.

GOBIERNO DEL ESTADO DE JALISCO
PRESUPUESTO DE EGRESOS PARA EL EJERCICIO FISCAL 2018

Ficha Técnica de Indicador

Sistema de Evaluación del Desempeño (SED)

Gobierno del Estado de Jalisco

Seguimiento de Indicadores

Secretaría de Planeación,
Administración y Finanzas

Datos del Programa ¹

Promoción, prevención y Atención oportuna de los trastornos mentales en la población jalisciense.

Eje: Equidad de oportunidades

Tema Central: Salud

¿Quién gasta?

05	Unidad Presupuestal	153	Unidad Responsable	00165	Unidad Ejecutora del Gasto
Secretaría de Salud Jalisco		O.P.D. Servicios de Salud Jalisco (Instituto Jalisciense de Salud Mental)		Instituto Jalisciense de Salud Mental	

¿Para qué se gasta?

Finalidad	Función	Subfunción
Desarrollo Social	Salud	Prestación de Servicios de Salud a la Persona

Objetivos

Nivel	Clave Componente	Resumen Narrativo
Actividad	03-02 ²	Realización de Sesiones por grupos psicoeducativos

Datos del Indicador

Denominación	Método de cálculo
Total de sesiones realizadas en grupos psicoeducativos	$(\text{Total de sesiones en grupos psicoeducativos (Realizado)} / \text{Total de sesiones en grupos psicoeducativos (Programado)}) * 100$

Descripción del Indicador
Describe el número de sesiones realizadas en grupos psicoeducativos

Tipo de Indicador	Gestión	Dimensión del Indicador	Eficiencia	Año de Medición del Resultado	2018
Cobertura	Estatal	Frecuencia de Medición	Mensual		

Parámetros de semaforización						Meta Institucional	Meta Valor	Unidad de medida (meta valor)	Desagregado meta valor por género	
0	70.00	70.01	85.00	85.01	130	100%	1,242	Sesión	Hombre	Mujer
						Sentido del Indicador	Línea Base (meta valor)	Año (Línea base)	No disponible	No disponible
						Ascendente	No disponible	No disponible	Suma	

Resultados

Valor Programado	973.00	Avance de la Meta (3er trimestre)	385.00	% Avance de la Meta (3er trimestre)	39.6%	Semáforo (3er trimestre)	
	Valor programado	Avance de la meta		Valor programado	Avance de la meta		
Enero	92.00	19.00	Julio	102.00	32.00		
Febrero	98.00	58.00	Agosto	87.00	34.00		
Marzo	84.00	82.00	Septiembre	155.00	43.00		
Abril	104.00	44.00	Octubre	90.00			
Mayo	127.00	49.00	Noviembre	107.00			
Junio	124.00	24.00	Diciembre	72.00			

Medios de verificación Sistema de Información en Salud de la Dirección general de Información en Salud

Observaciones

- 1 El presente documento despliega la información perteneciente a los indicadores estratégicos y gestión de aquellos Programas presupuestarios que proveen de bienes y servicios que generan valor público a la ciudadanía jalisciense.
- 2 Se muestra el número del Componente relacionado con el indicador.

GOBIERNO DEL ESTADO DE JALISCO
PRESUPUESTO DE EGRESOS PARA EL EJERCICIO FISCAL 2018

Ficha Técnica de Indicador

Sistema de Evaluación del Desempeño (SED)

Gobierno del Estado de Jalisco

Seguimiento de Indicadores

Secretaría de Planeación,
Administración y Finanzas

Datos del Programa ¹

Promoción, prevención y Atención oportuna de los trastornos mentales en la población jalisciense.

Eje: Equidad de oportunidades

Tema Central: Salud

¿Quién gasta?

05	Unidad Presupuestal	153	Unidad Responsable	00165	Unidad Ejecutora del Gasto
Secretaría de Salud Jalisco		O.P.D. Servicios de Salud Jalisco (Instituto Jalisciense de Salud Mental)		Instituto Jalisciense de Salud Mental	

¿Para qué se gasta?

Finalidad	Función	Subfunción
Desarrollo Social	Salud	Prestación de Servicios de Salud a la Persona

Objetivos

Nivel	Clave Componente	Resumen Narrativo
Actividad	03-03 ²	Atención a personas en grupos de orientación familiar

Datos del Indicador

Denominación	Método de cálculo
Total de personas atendidas en grupos de orientación familiar en el año	(Total de personas atendidas en grupos de orientación familiar (Realizado) / Total de personas atendidas en grupos de orientación familiar (Programado))*100

Descripción del Indicador
Describe el número de personas atendidas en grupos de orientación familiar en el año

Tipo de Indicador	Gestión	Dimensión del Indicador	Eficiencia	Año de Medición del Resultado	2018
Cobertura	Estatual	Frecuencia de Medición	Mensual		

Parámetros de semaforización						Meta Institucional	Meta Valor	Unidad de medida (meta valor)	Desagregado meta valor por género	
0	70.00	70.01	85.00	85.01	130	100%	1,600	Persona	Hombre	Mujer
									No disponible	No disponible
						Sentido del Indicador	Línea Base (meta valor)	Año (Línea base)	Tipo de Acumulación	
						Ascendente	No disponible	No disponible	Suma	

Resultados

Valor Programado	1,187.00	Avance de la Meta (3er trimestre)	865.00	% Avance de la Meta (3er trimestre)	72.9%	Semáforo (3er trimestre)	
	Valor programado	Avance de la meta		Valor programado	Avance de la meta		
Enero	66.00	57.00	Julio	163.00	104.00		
Febrero	147.00	164.00	Agosto	177.00	77.00		
Marzo	100.00	127.00	Septiembre	109.00	96.00		
Abril	164.00	55.00	Octubre	166.00			
Mayo	138.00	84.00	Noviembre	116.00			
Junio	123.00	101.00	Diciembre	131.00			

Medios de verificación Informes internos de la jefatura de trabajo social de la unidad

Observaciones

- 1 El presente documento despliega la información perteneciente a los indicadores estratégicos y gestión de aquellos Programas presupuestarios que proveen de bienes y servicios que generan valor público a la ciudadanía jalisciense.
- 2 Se muestra el número del Componente relacionado con el indicador.

GOBIERNO DEL ESTADO DE JALISCO
PRESUPUESTO DE EGRESOS PARA EL EJERCICIO FISCAL 2018

Ficha Técnica de Indicador

Sistema de Evaluación del Desempeño (SED)

Gobierno del Estado de Jalisco

Seguimiento de Indicadores

Secretaría de Planeación,
Administración y Finanzas

Datos del Programa ¹

Promoción, prevención y Atención oportuna de los trastornos mentales en la población jalisciense.

Eje: Equidad de oportunidades

Tema Central: Salud

¿Quién gasta?

05	Unidad Presupuestal	153	Unidad Responsable	00165	Unidad Ejecutora del Gasto
Secretaría de Salud Jalisco		O.P.D. Servicios de Salud Jalisco (Instituto Jalisciense de Salud Mental)		Instituto Jalisciense de Salud Mental	

¿Para qué se gasta?

Finalidad	Función	Subfunción
Desarrollo Social	Salud	Prestación de Servicios de Salud a la Persona

Objetivos

Nivel	Clave Componente	Resumen Narrativo
Actividad	03-04 ²	Realización de sesiones de orientación individual a familiares de personas con trastorno mental

Datos del Indicador

Denominación	Método de cálculo
Total de sesiones de orientación individual a familiares de personas con trastorno mental	(Total de sesiones individuales de orientación familiar (Realizado) / Total de sesiones individuales de orientación familiar (Programado))*100

Descripción del Indicador
Describe el número de sesiones de orientación individual a familiares de personas con trastorno mental

Tipo de Indicador	Gestión	Dimensión del Indicador	Eficiencia	Año de Medición del Resultado	2018
Cobertura	Estatal	Frecuencia de Medición	Mensual		

			Desagregado meta valor por género				
			Meta Institucional	Meta Valor	Unidad de medida (meta valor)	Hombre	Mujer
Parámetros de semaforización			100%	15,327	Sesión	No disponible	No disponible
0	70.00	70.01	85.00	85.01	130		
			Sentido del Indicador	Línea Base (meta valor)	Año (Línea base)	Tipo de Acumulación	
			Ascendente	No disponible	No disponible	Suma	

Resultados

Valor Programado	11,705.00	Avance de la Meta (3er trimestre)	9,300.00	% Avance de la Meta (3er trimestre)	79.5%	Semáforo (3er trimestre)	
	Valor programado	Avance de la meta		Valor programado	Avance de la meta		
Enero	1,302.00	1,092.00	Julio	1,074.00	848.00		
Febrero	1,308.00	1,177.00	Agosto	1,073.00	1,021.00		
Marzo	1,303.00	1,172.00	Septiembre	1,573.00	1,033.00		
Abril	1,501.00	973.00	Octubre	1,415.00			
Mayo	1,467.00	942.00	Noviembre	1,095.00			
Junio	1,104.00	1,042.00	Diciembre	1,112.00			

Medios de verificación Sistema de Información en Salud de la Dirección general de Información en Salud

Observaciones

- 1 El presente documento despliega la información perteneciente a los indicadores estratégicos y gestión de aquellos Programas presupuestarios que proveen de bienes y servicios que generan valor público a la ciudadanía jalisciense.
- 2 Se muestra el número del Componente relacionado con el indicador.

GOBIERNO DEL ESTADO DE JALISCO
PRESUPUESTO DE EGRESOS PARA EL EJERCICIO FISCAL 2018

Ficha Técnica de Indicador

Sistema de Evaluación del Desempeño (SED)

Gobierno del Estado de Jalisco

Seguimiento de Indicadores

Secretaría de Planeación,
Administración y Finanzas

Datos del Programa ¹

Promoción, prevención y Atención oportuna de los trastornos mentales en la población jalisciense.

Eje: Equidad de oportunidades

Tema Central: Salud

¿Quién gasta?

05	Unidad Presupuestal	153	Unidad Responsable	00165	Unidad Ejecutora del Gasto
Secretaría de Salud Jalisco		O.P.D. Servicios de Salud Jalisco (Instituto Jalisciense de Salud Mental)		Instituto Jalisciense de Salud Mental	

¿Para qué se gasta?

Finalidad	Función	Subfunción
Desarrollo Social	Salud	Prestación de Servicios de Salud a la Persona

Objetivos

Nivel	Clave Componente	Resumen Narrativo
Componente	04 ²	Capacitación en salud mental otorgada.

Datos del Indicador

Denominación	Método de cálculo
Total de personas capacitadas en salud mental en el año	(Total de personas capacitadas en salud mental en el año (Realizado) / Total de personas capacitadas en salud mental en el año (Programado))*100

Descripción del Indicador
Describe el número de personal capacitado en relación a los temas de la salud mental

Tipo de Indicador	Estratégico	Dimensión del Indicador	Eficiencia	Año de Medición del Resultado	2018
Cobertura	Estatual	Frecuencia de Medición	Mensual		

Parámetros de semaforización						Meta Institucional	Meta Valor	Unidad de medida (meta valor)	Desagregado meta valor por género	
0	70.00	70.01	85.00	85.01	130	100%	6,085	Persona	Hombre	Mujer
									No disponible	No disponible
						Sentido del Indicador	Línea Base (meta valor)	Año (Línea base)	Tipo de Acumulación	
						Ascendente	No disponible	No disponible	Suma	

Resultados

Valor Programado	4,996.00	Avance de la Meta (3er trimestre)	2,246.00	% Avance de la Meta (3er trimestre)	45.0%	Semáforo (3er trimestre)	
	Valor programado	Avance de la meta		Valor programado	Avance de la meta		
Enero	377.00	345.00	Julio	618.00	135.00		
Febrero	520.00	445.00	Agosto	596.00	146.00		
Marzo	567.00	345.00	Septiembre	393.00	250.00		
Abril	852.00	288.00	Octubre	464.00			
Mayo	436.00	192.00	Noviembre	315.00			
Junio	637.00	100.00	Diciembre	310.00			

Medios de verificación Informes y documentos de la Subdirección de Desarrollo Institucional del Instituto IJSM

Observaciones

- 1 El presente documento despliega la información perteneciente a los indicadores estratégicos y gestión de aquellos Programas presupuestarios que proveen de bienes y servicios que generan valor público a la ciudadanía jalisciense.
- 2 Se muestra el número del Componente relacionado con el indicador.

GOBIERNO DEL ESTADO DE JALISCO
PRESUPUESTO DE EGRESOS PARA EL EJERCICIO FISCAL 2018

Ficha Técnica de Indicador

Sistema de Evaluación del Desempeño (SED)

Gobierno del Estado de Jalisco

Seguimiento de Indicadores

Secretaría de Planeación,
Administración y Finanzas

Datos del Programa ¹

Promoción, prevención y Atención oportuna de los trastornos mentales en la población jalisciense.

Eje: Equidad de oportunidades

Tema Central: Salud

¿Quién gasta?

05	Unidad Presupuestal	153	Unidad Responsable	00165	Unidad Ejecutora del Gasto
Secretaría de Salud Jalisco		O.P.D. Servicios de Salud Jalisco (Instituto Jalisciense de Salud Mental)		Instituto Jalisciense de Salud Mental	

¿Para qué se gasta?

Finalidad	Función	Subfunción
Desarrollo Social	Salud	Prestación de Servicios de Salud a la Persona

Objetivos

Nivel	Clave Componente	Resumen Narrativo
Actividad	04-01 ²	Capacitación en salud mental

Datos del Indicador

Denominación	Método de cálculo
Total de sesiones de capacitación de salud mental realizadas	(Total de sesiones de capacitación en salud mental (Realizado) / Total de sesiones de capacitación en salud mental (Programado))*100

Descripción del Indicador
Describe el número de Sesiones de capacitación de salud mental realizadas

Tipo de Indicador	Gestión	Dimensión del Indicador	Eficiencia	Año de Medición del Resultado	2018
Cobertura	Estatal	Frecuencia de Medición	Mensual		

Parámetros de semaforización						Meta Institucional	Meta Valor	Unidad de medida (meta valor)	Desagregado meta valor por género	
0	70.00	70.01	85.00	85.01	130	100%	151	Sesión	Hombre	Mujer
									No disponible	No disponible
						Sentido del Indicador	Línea Base (meta valor)	Año (Línea base)	Tipo de Acumulación	
						Ascendente	No disponible	No disponible	Suma	

Resultados

Valor Programado	131.00	Avance de la Meta (3er trimestre)	109.00	% Avance de la Meta (3er trimestre)	83.2%	Semáforo (3er trimestre)	
	Valor programado	Avance de la meta		Valor programado	Avance de la meta		
Enero	18.00	13.00	Julio	12.00	8.00		
Febrero	23.00	16.00	Agosto	12.00	10.00		
Marzo	21.00	15.00	Septiembre	9.00	12.00		
Abril	10.00	11.00	Octubre	6.00			
Mayo	11.00	14.00	Noviembre	8.00			
Junio	15.00	10.00	Diciembre	6.00			

Medios de verificación Base de datos de la Subdirección de Desarrollo Institucional del Instituto

Observaciones

- El presente documento despliega la información perteneciente a los indicadores estratégicos y gestión de aquellos Programas presupuestarios que proveen de bienes y servicios que generan valor público a la ciudadanía jalisciense.
- Se muestra el número del Componente relacionado con el indicador.

GOBIERNO DEL ESTADO DE JALISCO
PRESUPUESTO DE EGRESOS PARA EL EJERCICIO FISCAL 2018

Ficha Técnica de Indicador

Sistema de Evaluación del Desempeño (SED)

Gobierno del Estado de Jalisco

Seguimiento de Indicadores

Secretaría de Planeación,
Administración y Finanzas

Datos del Programa ¹

Promoción, prevención y Atención oportuna de los trastornos mentales en la población jalisciense.

Eje: Equidad de oportunidades

Tema Central: Salud

¿Quién gasta?

05	Unidad Presupuestal	153	Unidad Responsable	00165	Unidad Ejecutora del Gasto
Secretaría de Salud Jalisco		O.P.D. Servicios de Salud Jalisco (Instituto Jalisciense de Salud Mental)		Instituto Jalisciense de Salud Mental	

¿Para qué se gasta?

Finalidad	Función	Subfunción
Desarrollo Social	Salud	Prestación de Servicios de Salud a la Persona

Objetivos

Nivel	Clave Componente	Resumen Narrativo
Actividad	04-02 ²	Asistencia a las platicas y grupos de promoción y prevención en salud mental

Datos del Indicador

Denominación	Método de cálculo
Total de asistentes a las platicas y grupos de promoción y prevención en salud mental	(Total de asistentes a platicas y grupos de promoción y prevención en salud mental en el año (Realizado) / Total de asistentes a platicas y grupos de promoción y prevención en salud mental en el año (Programado))*100

Descripción del Indicador

Describe el número de asistentes a las platicas y grupos de promoción y prevención en salud mental

Tipo de Indicador	Gestión	Dimensión del Indicador	Eficiencia	Año de Medición del Resultado	2018
Cobertura	Estatal	Frecuencia de Medición	Mensual		

Desagregado meta valor por género

Parámetros de semaforización						Meta Institucional	Meta Valor	Unidad de medida (meta valor)	Hombre	Mujer
0	70.00	70.01	85.00	85.01	130	100%	80,439	Asistente	No disponible	No disponible
						Sentido del Indicador	Línea Base (meta valor)	Año (Línea base)	Tipo de Acumulación	
						Ascendente	No disponible	No disponible	Suma	

Resultados

Valor Programado	57,269.00	Avance de la Meta (3er trimestre)	30,286.00	% Avance de la Meta (3er trimestre)	52.9%	Semáforo (3er trimestre)	
	Valor programado	Avance de la meta		Valor programado	Avance de la meta		
Enero	3,325.00	2,536.00	Julio	6,540.00	2,502.00		
Febrero	8,320.00	3,924.00	Agosto	1,001.00	1,818.00		
Marzo	6,532.00	4,010.00	Septiembre	10,695.00	3,365.00		
Abril	8,600.00	3,639.00	Octubre	5,022.00			
Mayo	5,516.00	4,966.00	Noviembre	8,654.00			
Junio	6,740.00	3,526.00	Diciembre	9,494.00			

Medios de verificación: Informe de Estadística, Departamento de Innovación y Calidad

Observaciones:

¹ El presente documento despliega la información perteneciente a los indicadores estratégicos y gestión de aquellos Programas presupuestarios que proveen de bienes y servicios que generan valor público a la ciudadanía jalisciense.

² Se muestra el número del Componente relacionado con el indicador.

GOBIERNO DEL ESTADO DE JALISCO
PRESUPUESTO DE EGRESOS PARA EL EJERCICIO FISCAL 2018

Ficha Técnica de Indicador

Sistema de Evaluación del Desempeño (SED)

Gobierno del Estado de Jalisco

Seguimiento de Indicadores

Secretaría de Planeación,
Administración y Finanzas

Datos del Programa ¹

Promoción, prevención y Atención oportuna de los trastornos mentales en la población jalisciense.

Eje: Equidad de oportunidades

Tema Central: Salud

¿Quién gasta?

05	Unidad Presupuestal	153	Unidad Responsable	00165	Unidad Ejecutora del Gasto
Secretaría de Salud Jalisco		O.P.D. Servicios de Salud Jalisco (Instituto Jalisciense de Salud Mental)		Instituto Jalisciense de Salud Mental	

¿Para qué se gasta?

Finalidad	Función	Subfunción
Desarrollo Social	Salud	Prestación de Servicios de Salud a la Persona

Objetivos

Nivel	Clave Componente	Resumen Narrativo
Componente	05 ²	Eventos de promoción y prevención en salud mental realizados.

Datos del Indicador

Denominación	Método de cálculo
Total de asistentes a los eventos de promoción y prevención en salud mental	$(\text{Total de asistentes a eventos de promoción y prevención en salud mental efectuados en el año (Realizado)} / \text{Total de asistentes a eventos de promoción y prevención en salud mental efectuados en el año (Programado)}) * 100$

Descripción del Indicador
Describe el total de asistentes efectivos a los eventos de promoción y prevención de la salud mental

Tipo de Indicador	Estratégico	Dimensión del Indicador	Eficiencia	Año de Medición del Resultado	2018
Cobertura	Estatal	Frecuencia de Medición	Mensual		

Parámetros de semaforización			Meta Institucional	Meta Valor	Unidad de medida (meta valor)	Desagregado meta valor por género				
0	70.00	70.01	85.00	85.01	130	100%	107,989	Asistente	hombre	mujer
						Sentido del Indicador	Línea Base (meta valor)	Año (Línea base)	Tipo de Acumulación	
						Ascendente	No disponible	No disponible	Suma	

Resultados

Valor Programado	78,387.00	Avance de la Meta (3er trimestre)	47,327.00	% Avance de la Meta (3er trimestre)	60.4%	Semáforo (3er trimestre)	
	Valor programado	Avance de la meta		Valor programado	Avance de la meta		
Enero	3,878.00	3,451.00	Julio	9,902.00	6,612.00		
Febrero	8,260.00	4,191.00	Agosto	9,100.00	2,404.00		
Marzo	9,630.00	9,181.00	Septiembre	9,667.00	5,259.00		
Abril	8,650.00	5,160.00	Octubre	9,942.00			
Mayo	9,310.00	7,363.00	Noviembre	9,800.00			
Junio	9,990.00	3,706.00	Diciembre	9,860.00			

Medios de verificación Sistema de Información en Salud de la Dirección general de Información en Salud/Base de datos Oficina de Estadística, Departamento de Innovación y Calidad

Observaciones

1 El presente documento despliega la información perteneciente a los indicadores estratégicos y gestión de aquellos Programas presupuestarios que proveen de bienes y servicios que generan valor público a la ciudadanía jalisciense.
2 Se muestra el número del Componente relacionado con el indicador.

GOBIERNO DEL ESTADO DE JALISCO
PRESUPUESTO DE EGRESOS PARA EL EJERCICIO FISCAL 2018

Ficha Técnica de Indicador

Sistema de Evaluación del Desempeño (SED)

Gobierno del Estado de Jalisco

Seguimiento de Indicadores

Secretaría de Planeación,

Administración y Finanzas

Datos del Programa ¹

Promoción, prevención y Atención oportuna de los trastornos mentales en la población jalisciense.

Eje: Equidad de oportunidades

Tema Central: Salud

¿Quién gasta?

05	Unidad Presupuestal	153	Unidad Responsable	00165	Unidad Ejecutora del Gasto
Secretaría de Salud Jalisco		O.P.D. Servicios de Salud Jalisco (Instituto Jalisciense de Salud Mental)		Instituto Jalisciense de Salud Mental	

¿Para qué se gasta?

Finalidad	Función	Subfunción
Desarrollo Social	Salud	Prestación de Servicios de Salud a la Persona

Objetivos

Nivel	Clave Componente	Resumen Narrativo
Actividad	05-01 ²	Asistencia a eventos de participación comunitaria de promoción y prevención de salud mental

Datos del Indicador

Denominación	Método de cálculo
Total de asistentes a eventos de participación comunitaria de promoción y prevención de salud mental	(Total de asistentes a eventos de participación comunitaria de promoción y prevención de salud mental (Realizado) / Total de asistentes a eventos de participación comunitaria de promoción y prevención de salud mental (Programado))*100

Descripción del Indicador

Describe el número de asistentes a eventos de participación comunitaria de promoción y prevención de salud mental

Tipo de Indicador	Gestión	Dimensión del Indicador	Eficiencia	Año de Medición del Resultado	2018
Cobertura	Estatal	Frecuencia de Medición	Mensual		

Desagregado meta valor por género

Parámetros de semaforización		Meta Institucional	Meta Valor	Unidad de medida (meta valor)	Hombre	Mujer
0	70.00	100%	27,550	Asistente	No disponible	No disponible
		Sentido del Indicador	Línea Base (meta valor)	Año (Línea base)	Tipo de Acumulación	
		Ascendente	No disponible	No disponible	Suma	

Resultados

Valor Programado	17,409.00	Avance de la Meta (3er trimestre)	17,040.00	% Avance de la Meta (3er trimestre)	97.9%	Semáforo (3er trimestre)	
	Valor programado	Avance de la meta		Valor programado	Avance de la meta		
Enero	553.00	915.00	Julio	3,400.00	4,110.00		
Febrero	914.00	267.00	Agosto	1,001.00	586.00		
Marzo	2,440.00	5,171.00	Septiembre	1,350.00	1,893.00		
Abril	1,432.00	1,521.00	Octubre	5,022.00			
Mayo	4,932.00	2,397.00	Noviembre	1,912.00			
Junio	1,387.00	180.00	Diciembre	3,207.00			

Medios de verificación: Informe de Estadística, Departamento de Innovación y Calidad

Observaciones:

¹ El presente documento despliega la información perteneciente a los indicadores estratégicos y gestión de aquellos Programas presupuestarios que proveen de bienes y servicios que generan valor público a la ciudadanía jalisciense.

² Se muestra el número del Componente relacionado con el indicador.

**GOBIERNO DEL ESTADO DE JALISCO
PRESUPUESTO DE EGRESOS PARA EL EJERCICIO FISCAL 2018**

Ficha Técnica de Indicador

Sistema de Evaluación del Desempeño (SED)

Gobierno del Estado de Jalisco

Seguimiento de Indicadores

Secretaría de Planeación,
Administración y Finanzas

Datos del Programa ¹

Promoción, prevención y Atención oportuna de los trastornos mentales en la población jalisciense.

Eje: Equidad de oportunidades

Tema Central: Salud

¿Quién gasta?

05	Unidad Presupuestal	153	Unidad Responsable	00165	Unidad Ejecutora del Gasto
Secretaría de Salud Jalisco		O.P.D. Servicios de Salud Jalisco (Instituto Jalisciense de Salud Mental)		Instituto Jalisciense de Salud Mental	

¿Para qué se gasta?

Finalidad	Función	Subfunción
Desarrollo Social	Salud	Prestación de Servicios de Salud a la Persona

Objetivos

Nivel	Clave Componente	Resumen Narrativo
Componente	06 ²	Desarrollo de la investigación en la salud mental fortalecido.

Datos del Indicador

Denominación	Método de cálculo
Porcentaje de eficiencia terminal en investigaciones en salud mental	$(\text{Total de investigaciones de temas relacionados con los servicios de salud mental que cuentan con reporte final (Realizado)} / \text{Total de investigaciones de temas relacionados con los servicios de salud mental que cuentan con reporte final (Programado)}) * 100$

Descripción del Indicador

Describe el porcentaje efectivo de cumplimiento en investigaciones con reporte final

Tipo de Indicador	Estratégico	Dimensión del Indicador	Eficiencia	Año de Medición del Resultado	2018
Cobertura	Estatal	Frecuencia de Medición	Mensual		

Desagregado meta valor por género

Parámetros de semaforización						Meta Institucional	Meta Valor	Unidad de medida (meta valor)	Hombre	Mujer
0	70.00	70.01	85.00	85.01	130	100%	8	Investigación	No disponible	No disponible
						Sentido del Indicador	Línea Base (meta valor)	Año (Línea base)	Tipo de Acumulación	
						Ascendente	No disponible	No disponible	Suma	

Resultados

Valor Programado	5.00	Avance de la Meta (3er trimestre)	12.00	% Avance de la Meta (3er trimestre)	240.0%	Semáforo (3er trimestre)	
	Valor programado	Avance de la meta		Valor programado	Avance de la meta		
Enero	0.00	1.00	Julio	0.00	1.00		
Febrero	1.00	1.00	Agosto	2.00	2.00		
Marzo	0.00	2.00	Septiembre	0.00	1.00		
Abril	0.00	1.00	Octubre	2.00			
Mayo	0.00	2.00	Noviembre	0.00			
Junio	2.00	1.00	Diciembre	1.00			

Medios de verificación: Informe de la Subdirección de Desarrollo Institucional del Instituto IJSM

Observaciones:

¹ El presente documento despliega la información perteneciente a los indicadores estratégicos y gestión de aquellos Programas presupuestarios que proveen de bienes y servicios que generan valor público a la ciudadanía jalisciense.

² Se muestra el número del Componente relacionado con el indicador.

GOBIERNO DEL ESTADO DE JALISCO
PRESUPUESTO DE EGRESOS PARA EL EJERCICIO FISCAL 2018

Ficha Técnica de Indicador

Sistema de Evaluación del Desempeño (SED)

Gobierno del Estado de Jalisco

Seguimiento de Indicadores

Secretaría de Planeación,
Administración y Finanzas

Datos del Programa ¹

Promoción, prevención y Atención oportuna de los trastornos mentales en la población jalisciense.

Eje: Equidad de oportunidades

Tema Central: Salud

¿Quién gasta?

05	Unidad Presupuestal	153	Unidad Responsable	00165	Unidad Ejecutora del Gasto
Secretaría de Salud Jalisco		O.P.D. Servicios de Salud Jalisco (Instituto Jalisciense de Salud Mental)		Instituto Jalisciense de Salud Mental	

¿Para qué se gasta?

Finalidad	Función	Subfunción
Desarrollo Social	Salud	Prestación de Servicios de Salud a la Persona

Objetivos

Nivel	Clave Componente	Resumen Narrativo
Actividad	06-01 ²	Fomento de la investigación científica en salud mental

Datos del Indicador

Denominación	Método de cálculo
Total de investigaciones de temas de salud mental	(Número de investigaciones de temas de salud mental (Realizado) / Número de investigaciones de temas de salud mental (Programado))*100

Descripción del Indicador
Describe el número de investigaciones de temas de salud mental

Tipo de Indicador	Gestión	Dimensión del Indicador	Eficiencia	Año de Medición del Resultado	2018
Cobertura	Estatal	Frecuencia de Medición	Mensual		

Parámetros de semaforización						Meta Institucional	Meta Valor	Unidad de medida (meta valor)	Desagregado meta valor por género	
0	70.00	70.01	85.00	85.01	130	100%	8	Investigación	Hombre	Mujer
						100%	8	Investigación	No disponible	No disponible
						Sentido del Indicador	Línea Base (meta valor)	Año (Línea base)	Tipo de Acumulación	
						Ascendente	No disponible	No disponible	Suma	

Resultados

Valor Programado	5.00	Avance de la Meta (3er trimestre)	12.00	% Avance de la Meta (3er trimestre)	240.0%	Semáforo (3er trimestre)	
	Valor programado	Avance de la meta		Valor programado	Avance de la meta		
Enero	0.00	1.00	Julio	0.00	1.00		
Febrero	1.00	1.00	Agosto	2.00	2.00		
Marzo	0.00	2.00	Septiembre	0.00	1.00		
Abril	0.00	1.00	Octubre	2.00			
Mayo	0.00	2.00	Noviembre	0.00			
Junio	2.00	1.00	Diciembre	1.00			

Medios de verificación Informe de la Subdirección de Desarrollo Institucional del Instituto

Observaciones

- 1 El presente documento despliega la información perteneciente a los indicadores estratégicos y gestión de aquellos Programas presupuestarios que proveen de bienes y servicios que generan valor público a la ciudadanía jalisciense.
- 2 Se muestra el número del Componente relacionado con el indicador.

GOBIERNO DEL ESTADO DE JALISCO
PRESUPUESTO DE EGRESOS PARA EL EJERCICIO FISCAL 2018

Ficha Técnica de Indicador

Sistema de Evaluación del Desempeño (SED)

Gobierno del Estado de Jalisco

Seguimiento de Indicadores

Secretaría de Planeación,
Administración y Finanzas

Datos del Programa ¹

Atención medica con calidad a pacientes con dolor crónico o fase terminal, en el Estado de Jalisco.

Eje: Equidad de oportunidades

Tema Central: Salud

¿Quién gasta?

05	Unidad Presupuestal	154	Unidad Responsable	00166	Unidad Ejecutora del Gasto
Secretaría de Salud Jalisco		O.P.D. Servicios de Salud Jalisco (Instituto Jalisciense de Alivio del Dolor y Cuidados Paliativos)		Instituto Jalisciense de Alivio del Dolor y Cuidados Paliativos	

¿Para qué se gasta?

Finalidad	Función	Subfunción
Desarrollo Social	Salud	Prestación de Servicios de Salud a la Persona

Objetivos

Nivel	Clave Componente	Resumen Narrativo
Fin	²	Contribuir a mejorar la salud y calidad de vida de las personas con enfermedades terminales o en etapas avanzadas y/o con dolor crónico de difícil control mediante la atención multidisciplinaria holística con calidad calidez y seguridad del paciente.

Datos del Indicador

Denominación	Método de cálculo
Porcentaje de satisfacción del usuario mejorando la calidad de la atención de los servicios brindados por el Instituto	$(F \text{ Usuarios satisfechos (Realizado)} / F \text{ Usuarios satisfechos (Programado)}) * 100$

Descripción del Indicador
Contribuir a mejorar la salud y la calidad de vida de las personas con enfermedades terminales y en etapas avanzadas o de dolor crónico de difícil control mediante la atención integral multidisciplinaria, holística, con calidad, calidez y seguridad del paciente

Tipo de Indicador	Estratégico	Dimensión del Indicador	Calidad	Año de Medición del Resultado	2018
Cobertura	Regional	Frecuencia de Medición	Anual		

Desagregado meta valor por género

Parámetros de semaforización						Meta Institucional	Meta Valor	Unidad de medida (meta valor)	Hombre	Mujer
0	59.99	60.00	79.99	80.00	130	100%	94	Porcentaje	No disponible	No disponible
						Sentido del Indicador	Línea Base (meta valor)	Año (Línea base)	Tipo de Acumulación	
						Ascendente	93	2017	Promedio	

Resultados

Valor Programado	0.00	Avance de la Meta (3er trimestre)	N.D.	% Avance de la Meta (3er trimestre)	N.D.	Semáforo (3er trimestre)	
		Valor programado	Avance de la meta		Valor programado	Avance de la meta	
Enero	N.P.	N.D.	N.D.	Julio	N.P.	N.D.	
Febrero	N.P.	N.D.	N.D.	Agosto	N.P.	N.D.	
Marzo	N.P.	N.D.	N.D.	Septiembre	N.P.	N.D.	
Abril	N.P.	N.D.	N.D.	Octubre	N.P.		
Mayo	N.P.	N.D.	N.D.	Noviembre	94.00		
Junio	N.P.	N.D.	N.D.	Diciembre	N.P.		

Medios de verificación Bitácoras de atención del Instituto sistema de calidad, del Instituto Secretaría de Salud y publicaciones en la pagina Web de PALIA

Observaciones

- 1 El presente documento despliega la información perteneciente a los indicadores estratégicos y gestión de aquellos Programas presupuestarios que proveen de bienes y servicios que generan valor público a la ciudadanía jalisciense.
- 2 Se muestra el número del Componente relacionado con el indicador.

GOBIERNO DEL ESTADO DE JALISCO
PRESUPUESTO DE EGRESOS PARA EL EJERCICIO FISCAL 2018

Ficha Técnica de Indicador

Sistema de Evaluación del Desempeño (SED)

Gobierno del Estado de Jalisco

Seguimiento de Indicadores

Secretaría de Planeación,
Administración y Finanzas

Datos del Programa ¹

Atención médica con calidad a pacientes con dolor crónico o fase terminal, en el Estado de Jalisco.

Eje: Equidad de oportunidades

Tema Central: Salud

¿Quién gasta?

05	Unidad Presupuestal	154	Unidad Responsable	00166	Unidad Ejecutora del Gasto
Secretaría de Salud Jalisco		O.P.D. Servicios de Salud Jalisco (Instituto Jalisciense de Alivio del Dolor y Cuidados Paliativos)		Instituto Jalisciense de Alivio del Dolor y Cuidados Paliativos	

¿Para qué se gasta?

Finalidad	Función	Subfunción
Desarrollo Social	Salud	Prestación de Servicios de Salud a la Persona

Objetivos

Nivel	Clave Componente	Resumen Narrativo
Propósito		Pacientes con dolor crónico de difícil control y cuidados paliativos reciben atención médica integral adecuada a menor costo en Jalisco

Datos del Indicador

Denominación	Método de cálculo
Costo promedio de atención	$(P \text{ Costo Promedio por atenciones brindadas (Realizado)} / P \text{ Costo Promedio por atenciones brindadas (Programado)}) * 100$

Descripción del Indicador
Este indicador mostrará el costo promedio de atención al usuario de cuidados paliativos y/o con dolor crónico de difícil control reciben atención médica e integral adecuada a menor costo

Tipo de Indicador	Estratégico	Dimensión del Indicador	Calidad	Año de Medición del Resultado	2018
Cobertura	Regional	Frecuencia de Medición	Semestral		

Parámetros de semaforización						Meta Institucional	Meta Valor	Unidad de medida (meta valor)	Desagregado meta valor por género	
0	59.99	60.00	79.99	80.00	130	100%	750	Promedio	No disponible	No disponible
						Sentido del Indicador	Línea Base (meta valor)	Año (Línea base)	Tipo de Acumulación	
						Ascendente	750	2017	Promedio	

Resultados

Valor Programado	750.00	Avance de la Meta (3er trimestre)	750.00	% Avance de la Meta (3er trimestre)	N.D	Semáforo (3er trimestre)
	Valor programado	Avance de la meta		Valor programado	Avance de la meta	
Enero	N.P.	N.D		Julio	N.P.	N.D
Febrero	N.P.	N.D		Agosto	N.P.	N.D
Marzo	N.P.	N.D		Septiembre	N.P.	N.D
Abril	N.P.	N.D		Octubre	N.P.	
Mayo	N.P.	N.D		Noviembre	750.00	
Junio	750.00	750.00		Diciembre	N.P.	

Medios de verificación Bitácoras del instituto; MIR de SEPAF Jalisco Secretaría de Salud y página Web PALIA

Observaciones

¹ El presente documento despliega la información perteneciente a los indicadores estratégicos y gestión de aquellos Programas presupuestarios que proveen de bienes y servicios que generan valor público a la ciudadanía jalisciense.

² Se muestra el número del Componente relacionado con el indicador.

GOBIERNO DEL ESTADO DE JALISCO
PRESUPUESTO DE EGRESOS PARA EL EJERCICIO FISCAL 2018

Ficha Técnica de Indicador

Sistema de Evaluación del Desempeño (SED)

Gobierno del Estado de Jalisco

Seguimiento de Indicadores

Secretaría de Planeación,
Administración y Finanzas

Datos del Programa ¹

Atención medica con calidad a pacientes con dolor crónico o fase terminal, en el Estado de Jalisco.

Eje: Equidad de oportunidades

Tema Central: Salud

¿Quién gasta?

05	Unidad Presupuestal	154	Unidad Responsable	00166	Unidad Ejecutora del Gasto
Secretaría de Salud Jalisco		O.P.D. Servicios de Salud Jalisco (Instituto Jalisciense de Alivio del Dolor y Cuidados Paliativos)		Instituto Jalisciense de Alivio del Dolor y Cuidados Paliativos	

¿Para qué se gasta?

Finalidad	Función	Subfunción
Desarrollo Social	Salud	Prestación de Servicios de Salud a la Persona

Objetivos

Nivel	Clave Componente	Resumen Narrativo
Componente	01 ²	Consulta externa otorgada a paciente con dolor de difícil control y paliativos.

Datos del Indicador

Denominación	Método de cálculo	
Total de consultas otorgadas en el Instituto	$(C1 \text{ Consultas Otorgadas (Realizado)} / C1 \text{ Consultas Otorgadas (Programado)}) * 100$	
Descripción del Indicador		
Este indicador mide el número de consultas otorgadas en las instalaciones del Instituto		
Tipo de Indicador	Dimensión del Indicador	Año de Medición del Resultado
Gestión	Calidad	2018
Cobertura	Frecuencia de Medición	
Regional	Mensual	

Parámetros de semaforización						Meta Institucional	Meta Valor	Unidad de medida (meta valor)	Desagregado meta valor por género	
0	59.99	60.00	79.99	80.00	130	100%	6,800	Consulta	No disponible	No disponible
						Sentido del Indicador	Línea Base (meta valor)	Año (Línea base)	Tipo de Acumulación	
						Ascendente	3,000	2017	Suma	

Resultados

Valor Programado	5,562.00	Avance de la Meta (3er trimestre)	3,995.00	% Avance de la Meta (3er trimestre)	71.8%	Semáforo (3er trimestre)	
	Valor programado	Avance de la meta		Valor programado	Avance de la meta		
Enero	618.00	454.00	Julio	618.00	470.00		
Febrero	618.00	421.00	Agosto	618.00	449.00		
Marzo	618.00	452.00	Septiembre	618.00	281.00		
Abril	618.00	550.00	Octubre	618.00			
Mayo	618.00	470.00	Noviembre	620.00			
Junio	618.00	448.00	Diciembre	0.00			

Medios de verificación: Estadística de hoja diaria de productividad

Observaciones:

- El presente documento despliega la información perteneciente a los indicadores estratégicos y gestión de aquellos Programas presupuestarios que proveen de bienes y servicios que generan valor público a la ciudadanía jalisciense.
- Se muestra el número del Componente relacionado con el indicador.

GOBIERNO DEL ESTADO DE JALISCO
PRESUPUESTO DE EGRESOS PARA EL EJERCICIO FISCAL 2018

Ficha Técnica de Indicador

Sistema de Evaluación del Desempeño (SED)

Gobierno del Estado de Jalisco

Seguimiento de Indicadores

Secretaría de Planeación,

Administración y Finanzas

Datos del Programa ¹

Atención medica con calidad a pacientes con dolor crónico o fase terminal, en el Estado de Jalisco.

Eje: Equidad de oportunidades

Tema Central: Salud

¿Quién gasta?

05	Unidad Presupuestal	154	Unidad Responsable	00166	Unidad Ejecutora del Gasto
Secretaría de Salud Jalisco		O.P.D. Servicios de Salud Jalisco (Instituto Jalisciense de Alivio del Dolor y Cuidados Paliativos)		Instituto Jalisciense de Alivio del Dolor y Cuidados Paliativos	

¿Para qué se gasta?

Finalidad	Función	Subfunción
Desarrollo Social	Salud	Prestación de Servicios de Salud a la Persona

Objetivos

Nivel	Clave Componente	Resumen Narrativo
Actividad	01-01 ²	Aplicación de encuestas de calidad a los usuarios del servicio de consulta externa

Datos del Indicador

Denominación	Método de cálculo
Porcentaje de satisfacción de los usuarios del servicio en consulta externa	(A1 Usuarios encuestados satisfechos en consulta externa (Realizado) / A1 Usuarios encuestados satisfechos en consulta externa (Programado))*100

Descripción del Indicador
 Este indicador muestra el porcentaje de satisfacción de los usuarios del servicio en consulta externa, mediante la aplicación de encuestas de calidad a los usuarios del

Tipo de Indicador	Gestión	Dimensión del Indicador	Calidad	Año de Medición del Resultado	2018
Cobertura	Regional	Frecuencia de Medición	Bimestral		

Parámetros de semaforización						Meta Institucional	Meta Valor	Unidad de medida (meta valor)	Desagregado meta valor por género	
0	59.99	60.00	79.99	80.00	130	100%	94	Porcentaje	Hombre	Mujer
									No disponible	No disponible
						Sentido del Indicador	Línea Base (meta valor)	Año (Línea base)	Tipo de Acumulación	
						Ascendente	40	2017	Promedio	

Resultados

Valor Programado	94.00	Avance de la Meta (3er trimestre)	89.00	% Avance de la Meta (3er trimestre)	94.7%	Semáforo (3er trimestre)	
	Valor programado	Avance de la meta		Valor programado	Avance de la meta		
Enero	N.P.	N.D.	Julio	N.P.	N.D.		
Febrero	94.00	91.00	Agosto	94.00	84.00		
Marzo	N.P.	N.D.	Septiembre	N.P.	N.D.		
Abril	94.00	90.00	Octubre	94.00			
Mayo	N.P.	N.D.	Noviembre	N.P.			
Junio	94.00	91.00	Diciembre	94.00			

Medios de verificación Estadística de hoja diaria de productividad del IJADyCP

Observaciones

- 1 El presente documento despliega la información perteneciente a los indicadores estratégicos y gestión de aquellos Programas presupuestarios que proveen de bienes y servicios que generan valor público a la ciudadanía jalisciense.
- 2 Se muestra el número del Componente relacionado con el indicador.

GOBIERNO DEL ESTADO DE JALISCO
PRESUPUESTO DE EGRESOS PARA EL EJERCICIO FISCAL 2018

Ficha Técnica de Indicador

Sistema de Evaluación del Desempeño (SED)

Gobierno del Estado de Jalisco

Seguimiento de Indicadores

Secretaría de Planeación,
Administración y Finanzas

Datos del Programa ¹

Atención médica con calidad a pacientes con dolor crónico o fase terminal, en el Estado de Jalisco.

Eje: Equidad de oportunidades

Tema Central: Salud

¿Quién gasta?

05	Unidad Presupuestal	154	Unidad Responsable	00166	Unidad Ejecutora del Gasto
Secretaría de Salud Jalisco		O.P.D. Servicios de Salud Jalisco (Instituto Jalisciense de Alivio del Dolor y Cuidados Paliativos)		Instituto Jalisciense de Alivio del Dolor y Cuidados Paliativos	

¿Para qué se gasta?

Finalidad	Función	Subfunción
Desarrollo Social	Salud	Prestación de Servicios de Salud a la Persona

Objetivos

Nivel	Clave Componente	Resumen Narrativo
Componente	02 ²	Atención de cuidados paliativos domiciliarios otorgada a paciente con imposibilidad de realizar traslado a la Institución.

Datos del Indicador

Denominación	Método de cálculo
Porcentaje de usuarios atendidos en cuidados paliativos domiciliarios	$(C2 \text{ Porcentaje de usuarios atendidos en cuidados paliativos domiciliarios (Realizado)} / C2 \text{ Porcentaje de usuarios atendidos en cuidados paliativos domiciliarios (Programado)}) * 100$

Descripción del Indicador
Este indicador muestra el porcentaje de usuarios atendidos en cuidados paliativos domiciliarios otorgado a pacientes con imposibilidad calificada de realizar traslado a la institución

Tipo de Indicador	Gestión	Dimensión del Indicador	Calidad	Año de Medición del Resultado	2018
Cobertura	Regional	Frecuencia de Medición	Cuatrimestral		

Parámetros de semaforización						Meta Institucional	Meta Valor	Unidad de medida (meta valor)	Desagregado meta valor por género	
0	59.99	60.00	79.99	80.00	130	100%	78	Porcentaje	No disponible	No disponible
						Sentido del Indicador	Línea Base (meta valor)	Año (Línea base)	Tipo de Acumulación	
						Ascendente	66	2017	Promedio	

Resultados

Valor Programado	78.00	Avance de la Meta (3er trimestre)	110.00	% Avance de la Meta (3er trimestre)	141.0%	Semáforo (3er trimestre)	
	Valor programado	Avance de la meta		Valor programado	Avance de la meta		
Enero	N.P.	N.D.	Julio	N.P.	N.D.		
Febrero	N.P.	N.D.	Agosto	78.00	78.00		
Marzo	N.P.	N.D.	Septiembre	N.P.	N.D.		
Abril	78.00	142.00	Octubre	N.P.			
Mayo	N.P.	N.D.	Noviembre	N.P.			
Junio	N.P.	N.D.	Diciembre	78.00			

Medios de verificación Atención de cuidados paliativos domiciliarios otorgada a paciente con imposibilidad de realizar traslado a la Institución

Observaciones

¹ El presente documento despliega la información perteneciente a los indicadores estratégicos y gestión de aquellos Programas presupuestarios que proveen de bienes y servicios que generan valor público a la ciudadanía jalisciense.

² Se muestra el número del Componente relacionado con el indicador.

GOBIERNO DEL ESTADO DE JALISCO
PRESUPUESTO DE EGRESOS PARA EL EJERCICIO FISCAL 2018

Ficha Técnica de Indicador

Sistema de Evaluación del Desempeño (SED)

Gobierno del Estado de Jalisco

Seguimiento de Indicadores

Secretaría de Planeación,
Administración y Finanzas

Datos del Programa ¹

Atención médica con calidad a pacientes con dolor crónico o fase terminal, en el Estado de Jalisco.

Eje: Equidad de oportunidades

Tema Central: Salud

¿Quién gasta?

05	Unidad Presupuestal	154	Unidad Responsable	00166	Unidad Ejecutora del Gasto
Secretaría de Salud Jalisco		O.P.D. Servicios de Salud Jalisco (Instituto Jalisciense de Alivio del Dolor y Cuidados Paliativos)		Instituto Jalisciense de Alivio del Dolor y Cuidados Paliativos	

¿Para qué se gasta?

Finalidad	Función	Subfunción
Desarrollo Social	Salud	Prestación de Servicios de Salud a la Persona

Objetivos

Nivel	Clave Componente	Resumen Narrativo
Actividad	02-01 ²	Cantidad de consultas otorgadas a usuarios de cuidados paliativos domiciliarios

Datos del Indicador

Denominación	Método de cálculo
Total de consultas otorgadas en atención domiciliaria	$(A2 \text{ Consultas otorgadas en atención domiciliaria (Realizado)} / A2 \text{ Consultas otorgadas en atención domiciliaria (Programado)}) * 100$

Descripción del Indicador
Este indicador muestra la suma de consultas otorgadas a usuarios de cuidados paliativos domiciliarios

Tipo de Indicador	Gestión	Dimensión del Indicador	Calidad	Año de Medición del Resultado	2018
Cobertura	Regional	Frecuencia de Medición	Mensual		

Parámetros de semaforización						Meta Institucional	Meta Valor	Unidad de medida (meta valor)	Desagregado meta valor por género	
0	59.99	60.00	79.99	80.00	130	100%	1,500	Consulta	Hombre	Mujer
									No disponible	No disponible
						Sentido del Indicador	Línea Base (meta valor)	Año (Línea base)	Tipo de Acumulación	
						Ascendente	1,000	2017	Suma	

Resultados

Valor Programado	1,224.00	Avance de la Meta (3er trimestre)	1,023.00	% Avance de la Meta (3er trimestre)	83.6%	Semáforo (3er trimestre)	
	Valor programado	Avance de la meta		Valor programado	Avance de la meta		
Enero	136.00	166.00	Julio	136.00	82.00		
Febrero	136.00	138.00	Agosto	136.00	78.00		
Marzo	136.00	283.00	Septiembre	136.00	46.00		
Abril	136.00	66.00	Octubre	136.00			
Mayo	136.00	87.00	Noviembre	140.00			
Junio	136.00	77.00	Diciembre	0.00			

Medios de verificación Estadística de hoja diaria de Productividad

Observaciones

- 1 El presente documento despliega la información perteneciente a los indicadores estratégicos y gestión de aquellos Programas presupuestarios que proveen de bienes y servicios que generan valor público a la ciudadanía jalisciense.
- 2 Se muestra el número del Componente relacionado con el indicador.

GOBIERNO DEL ESTADO DE JALISCO
PRESUPUESTO DE EGRESOS PARA EL EJERCICIO FISCAL 2018

Ficha Técnica de Indicador

Sistema de Evaluación del Desempeño (SED)

Gobierno del Estado de Jalisco

Seguimiento de Indicadores

Secretaría de Planeación,
Administración y Finanzas

Datos del Programa ¹

Programas y Proyectos de Protección contra Riesgos Sanitarios

Eje: Equidad de oportunidades

Tema Central: Salud

¿Quién gasta?

05	Unidad Presupuestal	155	Unidad Responsable	00512	Unidad Ejecutora del Gasto
Secretaría de Salud Jalisco		O.P.D. Servicios de Salud Jalisco (Comisión para la Protección contra Riesgos Sanitarios del Estado de Jalisco)		Comisión para la Protección contra Riesgos Sanitarios del Estado de Jalisco (COPRISJAL)	

¿Para qué se gasta?

Finalidad	Función	Subfunción
Desarrollo Social	Salud	Protección Social en Salud

Objetivos

Nivel	Clave Componente	Resumen Narrativo
Fin		Contribuir a la salud de la población mediante la protección contra riesgos sanitarios.

Datos del Indicador

Denominación	Método de cálculo
Verificaciones sanitarias 1	$(\text{Verificaciones 1 (Realizado)} / \text{Verificaciones 1 (Programado)}) * 100$

Descripción del Indicador
verificaciones realizadas

Tipo de Indicador	Estratégico	Dimensión del Indicador	Eficiencia	Año de Medición del Resultado	2018
Cobertura	Estatad	Frecuencia de Medición	Mensual		

Parámetros de semaforización			Meta Institucional	Meta Valor	Unidad de medida (meta valor)	Desagregado meta valor por género				
0	70.00	70.01	85.00	85.01	130	100%	17,000	Verificación Sanitaria	hombre	mujer
						Sentido del Indicador	Línea Base (meta valor)	Año (Línea base)	Tipo de Acumulación	
						Ascendente	17,000	2017	Suma	

Resultados

Valor Programado	12,737.00	Avance de la Meta (3er trimestre)	13,277.00	% Avance de la Meta (3er trimestre)	104.2%	Semáforo (3er trimestre)	
	Valor programado	Avance de la meta		Valor programado	Avance de la meta		
Enero	967.00	1,124.00	Julio	1,597.00	1,421.00		
Febrero	1,064.00	1,978.00	Agosto	1,522.00	1,478.00		
Marzo	1,274.00	1,549.00	Septiembre	1,521.00	1,452.00		
Abril	1,673.00	1,458.00	Octubre	1,673.00			
Mayo	1,597.00	1,374.00	Noviembre	1,522.00			
Junio	1,522.00	1,443.00	Diciembre	1,068.00			

Medios de verificación	Sistema de Información en Salud
-------------------------------	---------------------------------

Observaciones	
----------------------	--

1 El presente documento despliega la información perteneciente a los indicadores estratégicos y gestión de aquellos Programas presupuestarios que proveen de bienes y servicios que generan valor público a la ciudadanía jalisciense.
2 Se muestra el número del Componente relacionado con el indicador.

GOBIERNO DEL ESTADO DE JALISCO
PRESUPUESTO DE EGRESOS PARA EL EJERCICIO FISCAL 2018

Ficha Técnica de Indicador

Sistema de Evaluación del Desempeño (SED)

Gobierno del Estado de Jalisco

Seguimiento de Indicadores

Secretaría de Planeación,
Administración y Finanzas

Datos del Programa ¹

Programas y Proyectos de Protección contra Riesgos Sanitarios

Eje: Equidad de oportunidades

Tema Central: Salud

¿Quién gasta?

05	Unidad Presupuestal	155	Unidad Responsable	00512	Unidad Ejecutora del Gasto
Secretaría de Salud Jalisco		O.P.D. Servicios de Salud Jalisco (Comisión para la Protección contra Riesgos Sanitarios del Estado de Jalisco)		Comisión para la Protección contra Riesgos Sanitarios del Estado de Jalisco (COPRISJAL)	

¿Para qué se gasta?

Finalidad	Función	Subfunción
Desarrollo Social	Salud	Protección Social en Salud

Objetivos

Nivel	Clave Componente	Resumen Narrativo
Propósito		Los habitantes del Estado de Jalisco cuentan con Protección contra Riesgos Sanitarios

Datos del Indicador

Denominación	Método de cálculo
Verificaciones sanitarias 2	$(\text{Verificación 2 (Realizado)} / \text{Verificación 2 (Programado)}) * 100$

Descripción del Indicador
Los Habitantes del Estado de Jalisco cuentan con la Protección contra Riesgos Sanitarios

Tipo de Indicador	Estratégico	Dimensión del Indicador	Eficiencia	Año de Medición del Resultado	2018
Cobertura	Estatatal	Frecuencia de Medición	Mensual		

Parámetros de semaforización	Meta Institucional	Meta Valor	Unidad de medida (meta valor)	Desagregado meta valor por género	
				Hombre	Mujer
0 70.00 70.01 85.00 85.01 130	100%	17,000	Verificación Sanitaria	No disponible	No disponible
	Sentido del Indicador	Línea Base (meta valor)	Año (Línea base)	Tipo de Acumulación	
	Ascendente	17,000	2017	Suma	

Resultados

Valor Programado	12,737.00	Avance de la Meta (3er trimestre)	13,277.00	% Avance de la Meta (3er trimestre)	104.2%	Semáforo (3er trimestre)	
	Valor programado	Avance de la meta		Valor programado	Avance de la meta		
Enero	967.00	1,124.00	Julio	1,597.00	1,421.00		
Febrero	1,064.00	1,978.00	Agosto	1,522.00	1,478.00		
Marzo	1,274.00	1,549.00	Septiembre	1,521.00	1,452.00		
Abril	1,673.00	1,458.00	Octubre	1,673.00			
Mayo	1,597.00	1,374.00	Noviembre	1,522.00			
Junio	1,522.00	1,443.00	Diciembre	1,068.00			

Medios de verificación	Sistema de Información en salud
-------------------------------	---------------------------------

Observaciones	
----------------------	--

1 El presente documento despliega la información perteneciente a los indicadores estratégicos y gestión de aquellos Programas presupuestarios que proveen de bienes y servicios que generan valor público a la ciudadanía jalisciense.
 2 Se muestra el número del Componente relacionado con el indicador.

GOBIERNO DEL ESTADO DE JALISCO
PRESUPUESTO DE EGRESOS PARA EL EJERCICIO FISCAL 2018

Ficha Técnica de Indicador

Sistema de Evaluación del Desempeño (SED)

Gobierno del Estado de Jalisco

Seguimiento de Indicadores

Secretaría de Planeación,
Administración y Finanzas

Datos del Programa ¹

Programas y Proyectos de Protección contra Riesgos Sanitarios

Eje: Equidad de oportunidades

Tema Central: Salud

¿Quién gasta?

05	Unidad Presupuestal	155	Unidad Responsable	00512	Unidad Ejecutora del Gasto
Secretaría de Salud Jalisco		O.P.D. Servicios de Salud Jalisco (Comisión para la Protección contra Riesgos Sanitarios del Estado de Jalisco)		Comisión para la Protección contra Riesgos Sanitarios del Estado de Jalisco (COPRISJAL)	

¿Para qué se gasta?

Finalidad	Función	Subfunción
Desarrollo Social	Salud	Protección Social en Salud

Objetivos

Nivel	Clave Componente	Resumen Narrativo
Componente	D2 ²	Verificación sanitaria realizada.

Datos del Indicador

Denominación	Método de cálculo
Verificación 3	(Verificación 3 (Realizado) / Verificación 3 (Programado))*100

Descripción del Indicador
Verificaciones Realizadas

Tipo de Indicador	Gestión	Dimensión del Indicador	Eficiencia	Año de Medición del Resultado	2018
Cobertura	Estatal	Frecuencia de Medición	Mensual		

Parámetros de semaforización			Meta Institucional	Meta Valor	Unidad de medida (meta valor)	Desagregado meta valor por género	
0	70.00	70.01	85.00	85.01	130	Verificación Sanitaria	Hombre: No disponible Mujer: No disponible
			Sentido del Indicador	Línea Base (meta valor)	Año (Línea base)	Tipo de Acumulación	
			Ascendente	17,000	2017	Suma	

Resultados

Valor Programado	12,737.00	Avance de la Meta (3er trimestre)	13,277.00	% Avance de la Meta (3er trimestre)	104.2%	Semáforo (3er trimestre)	
	Valor programado	Avance de la meta		Valor programado	Avance de la meta		
Enero	967.00	1,124.00	Julio	1,597.00	1,421.00		
Febrero	1,064.00	1,978.00	Agosto	1,522.00	1,478.00		
Marzo	1,274.00	1,549.00	Septiembre	1,521.00	1,452.00		
Abril	1,673.00	1,458.00	Octubre	1,673.00			
Mayo	1,597.00	1,374.00	Noviembre	1,522.00			
Junio	1,522.00	1,443.00	Diciembre	1,068.00			

Medios de verificación	Sistema de Información en Salud
-------------------------------	---------------------------------

Observaciones	
----------------------	--

1 El presente documento despliega la información perteneciente a los indicadores estratégicos y gestión de aquellos Programas presupuestarios que proveen de bienes y servicios que generan valor público a la ciudadanía jalisciense.
 2 Se muestra el número del Componente relacionado con el indicador.

GOBIERNO DEL ESTADO DE JALISCO
PRESUPUESTO DE EGRESOS PARA EL EJERCICIO FISCAL 2018

Ficha Técnica de Indicador

Sistema de Evaluación del Desempeño (SED)

Gobierno del Estado de Jalisco

Seguimiento de Indicadores

Secretaría de Planeación,
Administración y Finanzas

Datos del Programa ¹

Programas y Proyectos de Protección contra Riesgos Sanitarios

Eje: Equidad de oportunidades

Tema Central: Salud

¿Quién gasta?

05	Unidad Presupuestal	155	Unidad Responsable	00512	Unidad Ejecutora del Gasto
Secretaría de Salud Jalisco		O.P.D. Servicios de Salud Jalisco (Comisión para la Protección contra Riesgos Sanitarios del Estado de Jalisco)		Comisión para la Protección contra Riesgos Sanitarios del Estado de Jalisco (COPRISJAL)	

¿Para qué se gasta?

Finalidad	Función	Subfunción
Desarrollo Social	Salud	Protección Social en Salud

Objetivos

Nivel	Clave Componente	Resumen Narrativo
Actividad	D2-01 ²	Verificación Sanitaria

Datos del Indicador


Denominación	Método de cálculo
Verificaciones Sanitarias	(Verificación 4 (Realizado) / Verificación 4 (Programado))*100

Descripción del Indicador	Verificaciones Sanitarias
----------------------------------	---------------------------

Tipo de Indicador	Gestión	Dimensión del Indicador	Eficiencia	Año de Medición del Resultado	2018
Cobertura	Estatual	Frecuencia de Medición	Mensual		

Parámetros de semaforización		Meta Institucional	Meta Valor	Unidad de medida (meta valor)	Hombre	Mujer
0	70.00	100%	17,000	Verificación Sanitaria	No disponible	No disponible
70.01	85.00	Sentido del Indicador	Línea Base (meta valor)	Año (Línea base)	Tipo de Acumulación	
85.01	130	Ascendente	17,000	2017	Suma	

Resultados

Valor Programado	12,737.00	Avance de la Meta (3er trimestre)	13,277.00	% Avance de la Meta (3er trimestre)	104.2%	Semáforo (3er trimestre)	
	Valor programado	Avance de la meta		Valor programado	Avance de la meta		
Enero	967.00	1,124.00	Julio	1,597.00	1,421.00		
Febrero	1,064.00	1,978.00	Agosto	1,522.00	1,478.00		
Marzo	1,274.00	1,549.00	Septiembre	1,521.00	1,452.00		
Abril	1,673.00	1,458.00	Octubre	1,673.00			
Mayo	1,597.00	1,374.00	Noviembre	1,522.00			
Junio	1,522.00	1,443.00	Diciembre	1,068.00			

Medios de verificación	Sistema de Información en Salud
-------------------------------	---------------------------------

Observaciones	
----------------------	--

1 El presente documento despliega la información perteneciente a los indicadores estratégicos y gestión de aquellos Programas presupuestarios que proveen de bienes y servicios que generan valor público a la ciudadanía jalisciense.
2 Se muestra el número del Componente relacionado con el indicador.

GOBIERNO DEL ESTADO DE JALISCO
PRESUPUESTO DE EGRESOS PARA EL EJERCICIO FISCAL 2018

Ficha Técnica de Indicador

Sistema de Evaluación del Desempeño (SED)

Gobierno del Estado de Jalisco

Seguimiento de Indicadores

Secretaría de Planeación,
Administración y Finanzas

Datos del Programa ¹

Gestión para el desarrollo de la Infraestructura en la entidad, mediante la proyección y construcción de las obras públicas.

Eje: Territorio y medio ambiente sustentable

Tema Central: Desarrollo regional y urbano

¿Quién gasta?

06	Unidad Presupuestal	000	Unidad Responsable	00168	Unidad Ejecutora del Gasto
Secretaría de Infraestructura y Obra Pública		Secretaría de Infraestructura y Obra Pública		Despacho del Secretario de Infraestructura y Obra Pública	

¿Para qué se gasta?

Finalidad	Función	Subfunción
Desarrollo Social	Vivienda y Servicios a la Comunidad	Desarrollo Regional

Objetivos

Nivel	Clave Componente	Resumen Narrativo
Componente	01 ²	Eventos, gestiones y reuniones realizadas, con áreas internas, entidades de gobierno, medios de comunicación, sociedad civil e instituciones diversas durante el inicio, la ejecución y término de las obras en el estado de Jalisco.

Datos del Indicador

Denominación	Método de cálculo
Total de gestiones, eventos y reuniones asistidos	(Sumatoria de eventos, gestiones y reuniones (Realizado) / Sumatoria de eventos, gestiones y reuniones (Programado))*100

Descripción del Indicador
Este indicador muestra la sumatoria de los eventos para arranque, giras de supervisiones e inauguraciones de obras, entrevistas, representaciones en congresos, exposiciones etc, las gestiones y las reuniones realizadas, con áreas internas, entidades de gobierno, medios de comunicación, sociedad civil e instituciones diversas durante el inicio, la ejecución y término de las obras en el estado de Jalisco.

Tipo de Indicador	Gestión	Dimensión del Indicador	Eficacia	Año de Medición del Resultado	2018
Cobertura	Estatad	Frecuencia de Medición	Trimestral		

Desagregado meta valor por género

Parámetros de semaforización						Meta Institucional	Meta Valor	Unidad de medida (meta valor)	Hombre	Mujer
0	50.00	50.01	70.00	70.01	130	100%	1,400	Acción	No disponible	No disponible
						Sentido del Indicador	Línea Base (meta valor)	Año (Línea base)	Tipo de Acumulación	
						Ascendente	No disponible	No disponible	Suma	

Resultados

Valor Programado	1,040.00	Avance de la Meta (3er trimestre)	1,095.00	% Avance de la Meta (3er trimestre)	105.3%	Semáforo (3er trimestre)	
	Valor programado		Avance de la meta		Valor programado		Avance de la meta
Enero	N.P.		N.D	Julio	N.P.		N.D
Febrero	N.P.		N.D	Agosto	N.P.		N.D
Marzo	325.00		352.00	Septiembre	394.00		401.00
Abril	N.P.		N.D	Octubre	N.P.		
Mayo	N.P.		N.D	Noviembre	360.00		
Junio	321.00		342.00	Diciembre	N.P.		

Medios de verificación <https://www.jalisco.gob.mx/es/prensa/agenda/funcionariófuncionario=827&week=2017>), oficios, sección de noticias de la página oficial de la SIOP <http://siop.jalisco.gob.mx/prensa/noticias> Y REDES SOCIALES (<https://www.facebook.com/MtroNetzáref=ts>, <https://twitter.com/NetzaOrnelas>, <https://twitter.com/SIOPJal> <https://www.youtube.com/channel/UC-W54JLPWXKYammB7dALdA/live>, <https://www.facebook.com/NetzaOrnelasOficial/?fref=ts>), Despacho del Secretario de Infraestructura y Obra Pública

Observaciones

- El presente documento despliega la información perteneciente a los indicadores estratégicos y gestión de aquellos Programas presupuestarios que proveen de bienes y servicios que generan valor público a la ciudadanía jalisciense.
- Se muestra el número del Componente relacionado con el indicador.

GOBIERNO DEL ESTADO DE JALISCO
PRESUPUESTO DE EGRESOS PARA EL EJERCICIO FISCAL 2018

Ficha Técnica de Indicador

Sistema de Evaluación del Desempeño (SED)

Gobierno del Estado de Jalisco

Seguimiento de Indicadores

Secretaría de Planeación,
Administración y Finanzas

Datos del Programa ¹

Gestión para el desarrollo de la Infraestructura en la entidad, mediante la proyección y construcción de las obras públicas.

Eje: Territorio y medio ambiente sustentable

Tema Central: Desarrollo regional y urbano

¿Quién gasta?

06	Unidad Presupuestal	000	Unidad Responsable	00168	Unidad Ejecutora del Gasto
Secretaría de Infraestructura y Obra Pública		Secretaría de Infraestructura y Obra Pública		Despacho del Secretario de Infraestructura y Obra Pública	

¿Para qué se gasta?

Finalidad	Función	Subfunción
Desarrollo Social	Vivienda y Servicios a la Comunidad	Desarrollo Regional

Objetivos

Nivel	Clave Componente	Resumen Narrativo
Actividad	01-01 ²	Realizar supervisión o recorrido, colocación de primera piedra, arranque, inicios de trabajo, inauguración y/o entrega de infraestructura y obra pública en los municipios.

Datos del Indicador

Denominación	Método de cálculo
Total de supervisiones, inicios de trabajo y/o colocación de primera piedra, arranques de obra e inauguraciones realizadas en los municipios	(Sumatoria de supervisiones, entregas e inicios de trabajo (Realizado) / Sumatoria de supervisiones, entregas e inicios de trabajo (Programado))*100

Descripción del Indicador

Este indicador evidencia la sumatoria de supervisiones de los trabajos en las distintas obras ejecutadas por esta Secretaría, arranques de obra y/o colocación de primera piedra, y entrega de infraestructura y obra pública en los municipios.

Tipo de Indicador	Gestión	Dimensión del Indicador	Eficacia	Año de Medición del Resultado	2018
Cobertura	Estatral	Frecuencia de Medición	Trimestral		

Parámetros de semaforización		Meta Institucional	Meta Valor	Unidad de medida (meta valor)	Desagregado meta valor por género	
0	50.00	100%	400	Actividad	Hombre	Mujer
		Sentido del Indicador	Línea Base (meta valor)	Año (Línea base)	No disponible	No disponible
		Ascendente	No disponible	No disponible	Tipo de Acumulación	
					Suma	

Resultados

Valor Programado	290.00	Avance de la Meta (3er trimestre)	311.00	% Avance de la Meta (3er trimestre)	107.2%	Semáforo (3er trimestre)	
	Valor programado	Avance de la meta		Valor programado	Avance de la meta		
Enero	N.P.	N.D.		Julio	N.P.	N.D.	
Febrero	N.P.	N.D.		Agosto	N.P.	N.D.	
Marzo	75.00	84.00		Septiembre	130.00	133.00	
Abril	N.P.	N.D.		Octubre	N.P.		
Mayo	N.P.	N.D.		Noviembre	110.00		
Junio	85.00	94.00		Diciembre	N.P.		

Medios de verificación <https://www.jalisco.gob.mx/es/prensa/agenda/funcionariofuncionario=827&week=2017>, oficios, sección de noticias de la página oficial de la SIOP <http://siop.jalisco.gob.mx/prensa/noticias> Y REDES SOCIALES (<https://www.facebook.com/MtroNetzaoref=ts>, <https://twitter.com/NetzaOrnelas>, <https://www.youtube.com/channel/UC-W54JLPWXKYammB7dALdA/live>, <https://www.facebook.com/NetzaOrnelasOficial/?fref=ts>), Despacho del Secretario de Infraestructura y Obra Pública

Observaciones

- El presente documento despliega la información perteneciente a los indicadores estratégicos y gestión de aquellos Programas presupuestarios que proveen de bienes y servicios que generan valor público a la ciudadanía jalisciense.
- Se muestra el número del Componente relacionado con el indicador.

**GOBIERNO DEL ESTADO DE JALISCO
PRESUPUESTO DE EGRESOS PARA EL EJERCICIO FISCAL 2018**

Ficha Técnica de Indicador

Sistema de Evaluación del Desempeño (SED)

Gobierno del Estado de Jalisco

Seguimiento de Indicadores

Secretaría de Planeación,

Administración y Finanzas

Datos del Programa ¹

Gestión para el desarrollo de la Infraestructura en la entidad, mediante la proyección y construcción de las obras públicas.

Eje: Territorio y medio ambiente sustentable

Tema Central: Desarrollo regional y urbano

¿Quién gasta?

06	Unidad Presupuestal	000	Unidad Responsable	00168	Unidad Ejecutora del Gasto
	Secretaría de Infraestructura y Obra Pública		Secretaría de Infraestructura y Obra Pública		Despacho del Secretario de Infraestructura y Obra Pública

¿Para qué se gasta?

Finalidad	Función	Subfunción
Desarrollo Social	Vivienda y Servicios a la Comunidad	Desarrollo Regional

Objetivos

Nivel	Clave Componente	Resumen Narrativo
Actividad	01-02 ²	Número de reuniones celebradas con diversos representantes gubernamentales y no gubernamentales, para gestionar e informar sobre avance de obra, proyectos, equipamientos y acciones.

Datos del Indicador

Denominación	Método de cálculo
Total de reuniones celebradas con diversos representantes gubernamentales y no gubernamentales, para gestionar e informar sobre avance de obra, proyectos, equipamientos y acciones.	$(\text{Sumatoria de reuniones (Realizado)} / \text{Sumatoria de reuniones (Programado)}) * 100$

Descripción del Indicador

Este indicador muestra la sumatoria de todas las reuniones con el gobernador, directores generales de la SIOP, funcionarios del gobierno federal, funcionarios del gobierno local, municipios, intergubernamentales locales o regionales, sectores sociales, sociedad civil, medios de comunicación e instituciones académicas con el propósito de gestionar e informar sobre avance de obra, proyectos, equipamientos y acciones.

Tipo de Indicador	Gestión	Dimensión del Indicador	Eficacia	Año de Medición del Resultado	2018
Cobertura	Estatal	Frecuencia de Medición	Trimestral		

Desagregado meta valor por género

Parámetros de semaforización						Meta Institucional	Meta Valor	Unidad de medida (meta valor)	Hombre	Mujer
0	50.00	50.01	70.00	70.01	130	100%	1,000	Reunión	No disponible	No disponible
						Sentido del Indicador	Línea Base (meta valor)	Año (Línea base)	Tipo de Acumulación	
						Ascendente	No disponible	No disponible	Suma	

Resultados

Valor Programado	750.00	Avance de la Meta (3er trimestre)	800.00	% Avance de la Meta (3er trimestre)	106.7%	Semáforo (3er trimestre)	
	Valor programado		Avance de la meta		Valor programado		Avance de la meta
Enero	N.P.		N.D.	Julio	N.P.		N.D.
Febrero	N.P.		N.D.	Agosto	N.P.		N.D.
Marzo	250.00		284.00	Septiembre	264.00		268.00
Abril	N.P.		N.D.	Octubre	N.P.		
Mayo	N.P.		N.D.	Noviembre	250.00		
Junio	236.00		248.00	Diciembre	N.P.		

Medios de verificación <https://www.jalisco.gob.mx/es/prensa/agenda/funcionariofuncionario=827&week=2017>, <http://siop.jalisco.gob.mx/prensa/noticias> Y [REDES SOCIALES \(https://www.facebook.com/MtroNetzaOficial, https://twitter.com/NetzaOrnelas, https://twitter.com/SIOPJal https://www.youtube.com/channel/UC-W54JLPWXKYammB7dALdA/live, https://www.facebook.com/NetzaOrnelasOficial/?fref=ts\)](https://www.facebook.com/MtroNetzaOficial)

Observaciones

- El presente documento despliega la información perteneciente a los indicadores estratégicos y gestión de aquellos Programas presupuestarios que proveen de bienes y servicios que generan valor público a la ciudadanía jalisciense.
- Se muestra el número del Componente relacionado con el indicador.

GOBIERNO DEL ESTADO DE JALISCO
PRESUPUESTO DE EGRESOS PARA EL EJERCICIO FISCAL 2018

Ficha Técnica de Indicador

Sistema de Evaluación del Desempeño (SED)

Gobierno del Estado de Jalisco

Seguimiento de Indicadores

Secretaría de Planeación,
Administración y Finanzas

Datos del Programa ¹

Gestión para el desarrollo de la Infraestructura en la entidad, mediante la proyección y construcción de las obras públicas.

Eje: Territorio y medio ambiente sustentable

Tema Central: Desarrollo regional y urbano

¿Quién gasta?

06	Unidad Presupuestal	000	Unidad Responsable	00169	Unidad Ejecutora del Gasto
Secretaría de Infraestructura y Obra Pública		Secretaría de Infraestructura y Obra Pública		Dirección General Jurídica de la SIOP	

¿Para qué se gasta?

Finalidad	Función	Subfunción
Desarrollo Social	Vivienda y Servicios a la Comunidad	Desarrollo Regional

Objetivos

Nivel	Clave Componente	Resumen Narrativo
Componente	02 ²	Infraestructura de Obra Pública realizada con procesos dentro de marco jurídico actual.

Datos del Indicador

Denominación	Método de cálculo
Total de asuntos jurídicos atendidos en la Dirección General Jurídica de la Secretaría.	$(\text{Asuntos jurídicos procesados (Realizado)} / \text{Asuntos jurídicos procesados (Programado)}) * 100$

Descripción del Indicador
Representa la Sumatoria de Asuntos Jurisdiccionales Atendidos en la Dirección General Jurídica mediante los procesos dentro del marco jurídico actual, para contribuir a la transparencia de la Secretaría de Infraestructura y Obra Pública.

Tipo de Indicador	Gestión	Dimensión del Indicador	Eficacia	Año de Medición del Resultado	2018
Cobertura	Estatal	Frecuencia de Medición	Trimestral		

Parámetros de semaforización						Meta Institucional	Meta Valor	Unidad de medida (meta valor)	Desagregado meta valor por género	
0	40.00	40.01	70.00	70.01	130	100%	920	Asunto	No disponible	No disponible
						Sentido del Indicador	Línea Base (meta valor)	Año (Línea base)	Tipo de Acumulación	
						Ascendente	920	2016	Suma	

Resultados

Valor Programado	705.00	Avance de la Meta (3er trimestre)	703.00	% Avance de la Meta (3er trimestre)	99.7%	Semáforo (3er trimestre)	
	Valor programado		Avance de la meta		Valor programado		Avance de la meta
Enero	N.P.		N.D	Julio	N.P.		N.D
Febrero	N.P.		N.D	Agosto	N.P.		N.D
Marzo	226.00		226.00	Septiembre	240.00		238.00
Abril	N.P.		N.D	Octubre	N.P.		
Mayo	N.P.		N.D	Noviembre	N.P.		
Junio	239.00		239.00	Diciembre	215.00		

Medios de verificación Informe de asuntos jurídicos e informes de convenios y regulaciones de las Direcciones de área de lo Contencioso y de lo Consultivo, compilados por la Dirección General Jurídica de la Secretaría de Infraestructura y Obra Pública. Ubicada en Av. Alcalde 1351 edificio B Guadalajara, Jal.

Observaciones

- El presente documento despliega la información perteneciente a los indicadores estratégicos y gestión de aquellos Programas presupuestarios que proveen de bienes y servicios que generan valor público a la ciudadanía jalisciense.
- Se muestra el número del Componente relacionado con el indicador.

GOBIERNO DEL ESTADO DE JALISCO
PRESUPUESTO DE EGRESOS PARA EL EJERCICIO FISCAL 2018

Ficha Técnica de Indicador

Sistema de Evaluación del Desempeño (SED)

Gobierno del Estado de Jalisco

Seguimiento de Indicadores

Secretaría de Planeación,
Administración y Finanzas

Datos del Programa ¹

Gestión para el desarrollo de la Infraestructura en la entidad, mediante la proyección y construcción de las obras públicas.

Eje: Territorio y medio ambiente sustentable

Tema Central: Desarrollo regional y urbano

¿Quién gasta?

06	Unidad Presupuestal	000	Unidad Responsable	00169	Unidad Ejecutora del Gasto
Secretaría de Infraestructura y Obra Pública		Secretaría de Infraestructura y Obra Pública		Dirección General Jurídica de la SIOP	

¿Para qué se gasta?

Finalidad	Función	Subfunción
Desarrollo Social	Vivienda y Servicios a la Comunidad	Desarrollo Regional

Objetivos

Nivel	Clave Componente	Resumen Narrativo
Actividad	02-01 ²	Litigios de asuntos jurídicos en los que la Secretaría de Infraestructura y Obra Pública sea parte directa o indirecta, desarrollados en representación y defensa de los intereses de la misma así como su seguimiento haciendo valer las normas aplicables.

Datos del Indicador

Denominación	Método de cálculo
Total de juicios desarrollados e iniciados	$(\text{Litigios en proceso (Realizado)} / \text{Litigios en proceso (Programado)}) * 100$

Descripción del Indicador
Suma de litigios desarrollados e iniciados generando seguimiento procesal de lo contencioso garantizando la certeza jurídica en representación de la Secretaría de Infraestructura y Obra Pública.

Tipo de Indicador	Gestión	Dimensión del Indicador	Eficacia	Año de Medición del Resultado	2018
Cobertura	Estatal	Frecuencia de Medición	Trimestral		

Parámetros de semaforización			Meta Institucional	Meta Valor	Unidad de medida (meta valor)	Desagregado meta valor por género				
0	40.00	40.01	70.00	70.01	130	100%	361	Litigio	No disponible	No disponible
						Sentido del Indicador	Línea Base (meta valor)	Año (Línea base)	Tipo de Acumulación	
						Ascendente	360	2016	Suma	

Resultados

Valor Programado	291.00	Avance de la Meta (3er trimestre)	286.00	% Avance de la Meta (3er trimestre)	98.3%	Semáforo (3er trimestre)	
	Valor programado	Avance de la meta		Valor programado	Avance de la meta		
Enero	N.P.	N.D.	Julio	N.P.	N.D.		
Febrero	N.P.	N.D.	Agosto	N.P.	N.D.		
Marzo	89.00	89.00	Septiembre	108.00	103.00		
Abril	N.P.	N.D.	Octubre	N.P.			
Mayo	N.P.	N.D.	Noviembre	70.00			
Junio	94.00	94.00	Diciembre	N.P.			

Medios de verificación Informe de asuntos jurídicos e informes de convenios y regulaciones de las Direcciones de área de lo Contencioso y de lo Consultivo, compilados por la Dirección General Jurídica de la Secretaría de Infraestructura y Obra Pública. Ubicada en Av. Alcalde 1351 edificio B Guadalajara, Jal.

Observaciones

- El presente documento despliega la información perteneciente a los indicadores estratégicos y gestión de aquellos Programas presupuestarios que proveen de bienes y servicios que generan valor público a la ciudadanía jalisciense.
- Se muestra el número del Componente relacionado con el indicador.

GOBIERNO DEL ESTADO DE JALISCO
PRESUPUESTO DE EGRESOS PARA EL EJERCICIO FISCAL 2018

Ficha Técnica de Indicador

Sistema de Evaluación del Desempeño (SED)

Gobierno del Estado de Jalisco

Seguimiento de Indicadores

Secretaría de Planeación,
Administración y Finanzas

Datos del Programa ¹

Gestión para el desarrollo de la Infraestructura en la entidad, mediante la proyección y construcción de las obras públicas.

Eje: Territorio y medio ambiente sustentable

Tema Central: Desarrollo regional y urbano

¿Quién gasta?

06	Unidad Presupuestal	000	Unidad Responsable	00169	Unidad Ejecutora del Gasto
Secretaría de Infraestructura y Obra Pública		Secretaría de Infraestructura y Obra Pública		Dirección General Jurídica de la SIOP	

¿Para qué se gasta?

Finalidad	Función	Subfunción
Desarrollo Social	Vivienda y Servicios a la Comunidad	Desarrollo Regional

Objetivos

Nivel	Clave Componente	Resumen Narrativo
Actividad	02-02 ²	Validaciones de los proyectos de la Secretaría de Infraestructura y Obra Pública realizados respecto del cumplimiento de las disposiciones jurídicas relativas a la normativa ambiental, para dar certeza jurídica a su ejecución así como a la gestión ante dependencias relacionadas a la regulación ambiental

Datos del Indicador

Denominación	Método de cálculo
Total de validaciones y expedientes integrados en cumplimiento de la normativa ambiental de proyectos emitidas	(Validaciones de proyectos en cumplimiento a la norma ambiental en proceso (Realizado) / Validaciones de proyectos en cumplimiento a la norma ambiental en proceso (Programado))*100


Descripción del Indicador
Suma de validaciones y gestiones emitidas e integradas sobre proyectos en conjunto de particulares y dependencias relativos a la regulación ambiental.

Tipo de Indicador	Gestión	Dimensión del Indicador	Eficacia	Año de Medición del Resultado	2018
Cobertura	Estatual	Frecuencia de Medición	Trimestral		

Desagregado meta valor por género

Parámetros de semaforización						Meta Institucional	Meta Valor	Unidad de medida (meta valor)	Hombre	Mujer
0	40.00	40.01	70.00	70.01	130	100%	10	Validación	No disponible	No disponible
						Sentido del Indicador	Línea Base (meta valor)	Año (Línea base)	Tipo de Acumulación	
						Ascendente	10	2016	Suma	

Resultados

Valor Programado	8.00	Avance de la Meta (3er trimestre)	8.00	% Avance de la Meta (3er trimestre)	100.0%	Semáforo (3er trimestre)	
	Valor programado	Avance de la meta		Valor programado	Avance de la meta		
Enero	N.P.	N.D.	Julio	N.P.	N.D.		
Febrero	N.P.	N.D.	Agosto	N.P.	N.D.		
Marzo	2.00	2.00	Septiembre	3.00	3.00		
Abril	N.P.	N.D.	Octubre	N.P.			
Mayo	N.P.	N.D.	Noviembre	N.P.			
Junio	3.00	3.00	Diciembre	2.00			

Medios de verificación
Expedientes integrados de proyectos con procesos de análisis para la observación del cumplimiento de la normativa ambiental, por la Dirección de lo Consultivo de la Dirección General Jurídica y la Secretaría de Infraestructura y Obra Pública.

Observaciones

- El presente documento despliega la información perteneciente a los indicadores estratégicos y gestión de aquellos Programas presupuestarios que proveen de bienes y servicios que generan valor público a la ciudadanía jalisciense.
- Se muestra el número del Componente relacionado con el indicador.

GOBIERNO DEL ESTADO DE JALISCO
PRESUPUESTO DE EGRESOS PARA EL EJERCICIO FISCAL 2018

Ficha Técnica de Indicador

Sistema de Evaluación del Desempeño (SED)

Gobierno del Estado de Jalisco

Seguimiento de Indicadores

Secretaría de Planeación,
Administración y Finanzas

Datos del Programa ¹

Gestión para el desarrollo de la Infraestructura en la entidad, mediante la proyección y construcción de las obras públicas.

Eje: Territorio y medio ambiente sustentable

Tema Central: Desarrollo regional y urbano

¿Quién gasta?

06	Unidad Presupuestal	000	Unidad Responsable	00169	Unidad Ejecutora del Gasto
Secretaría de Infraestructura y Obra Pública		Secretaría de Infraestructura y Obra Pública		Dirección General Jurídica de la SIOP	

¿Para qué se gasta?

Finalidad	Función	Subfunción
Desarrollo Social	Vivienda y Servicios a la Comunidad	Desarrollo Regional

Objetivos


Nivel	Clave Componente	Resumen Narrativo
Actividad	02-03 ²	Contratos de obra pública y de servicios, elaborados y firmados entre la Secretaría y las empresas o particulares ejecutores, bajo el régimen jurídico actual

Datos del Indicador

Denominación	Total de contratos de obra pública elaborados entre la secretaría y particulares		Método de cálculo	$(\text{Contratos de obra pública (Realizado)} / \text{Contratos de obra pública (Programado)}) * 100$	
Descripción del Indicador	Este indicador mostrará la suma de contratos debidamente formalizados firmados y soportados jurídicamente				
Tipo de Indicador	Gestión	Dimensión del Indicador	Eficacia	Año de Medición del Resultado	2018
Cobertura	Estatal	Frecuencia de Medición	Trimestral		

Parámetros de semaforización						Meta Institucional	Meta Valor	Unidad de medida (meta valor)	Desagregado meta valor por género	
0	40.00	40.01	70.00	70.01	130	100%	450	Contrato	No disponible	No disponible
						Sentido del Indicador	Línea Base (meta valor)	Año (Línea base)	Tipo de Acumulación	
						Ascendente	500	2016	Suma	

Resultados

Valor Programado	374.00	Avance de la Meta (3er trimestre)	338.00	% Avance de la Meta (3er trimestre)	90.4%	Semáforo (3er trimestre)	
	Valor programado	Avance de la meta		Valor programado	Avance de la meta		
Enero	N.P.	N.D	Julio	N.P.	N.D		
Febrero	N.P.	N.D	Agosto	N.P.	N.D		
Marzo	127.00	127.00	Septiembre	123.00	88.00		
Abril	N.P.	N.D	Octubre	N.P.			
Mayo	N.P.	N.D	Noviembre	N.P.			
Junio	124.00	123.00	Diciembre	76.00			

Medios de verificación: Registro interno de contratos de obra pública ejecutados y archivo Único de la Dirección General Jurídica de la Secretaría de Infraestructura y Obra Pública.

Observaciones:

- El presente documento despliega la información perteneciente a los indicadores estratégicos y gestión de aquellos Programas presupuestarios que proveen de bienes y servicios que generan valor público a la ciudadanía jalisciense.
- Se muestra el número del Componente relacionado con el indicador.

GOBIERNO DEL ESTADO DE JALISCO
PRESUPUESTO DE EGRESOS PARA EL EJERCICIO FISCAL 2018

Ficha Técnica de Indicador

Sistema de Evaluación del Desempeño (SED)

Gobierno del Estado de Jalisco

Seguimiento de Indicadores

Secretaría de Planeación,
Administración y Finanzas

Datos del Programa ¹

Gestión para el desarrollo de la Infraestructura en la entidad, mediante la proyección y construcción de las obras públicas.

Eje: Territorio y medio ambiente sustentable

Tema Central: Desarrollo regional y urbano

¿Quién gasta?

06	Unidad Presupuestal	000	Unidad Responsable	00169	Unidad Ejecutora del Gasto
Secretaría de Infraestructura y Obra Pública		Secretaría de Infraestructura y Obra Pública		Dirección General Jurídica de la SIOP	

¿Para qué se gasta?

Finalidad	Función	Subfunción
Desarrollo Social	Vivienda y Servicios a la Comunidad	Desarrollo Regional

Objetivos

Nivel	Clave Componente	Resumen Narrativo
Actividad	02-04 ²	Se integra el padrón de contratistas entre la Secretaría y las empresas o particulares ejecutores mediante convocatoria bajo el régimen jurídico actual

Datos del Indicador

Denominación	Método de cálculo
Total de particulares que adquieren su registro para pertenecer al padrón de contratistas	(Registro de inscripción (Realizado) / Registro de inscripción (Programado))*100

Descripción del Indicador
Este indicador muestra la suma de registros realizados por empresas y particulares para pertenecer al padrón de contratistas

Tipo de Indicador	Gestión	Dimensión del Indicador	Eficacia	Año de Medición del Resultado	2018
Cobertura	Estatual	Frecuencia de Medición	Trimestral		

Parámetros de semaforización						Meta Institucional	Meta Valor	Unidad de medida (meta valor)	Desagregado meta valor por género	
0	40.00	40.01	70.00	70.01	130	100%	1,371	Inscripción	Hombre	Mujer
									No disponible	No disponible
						Sentido del Indicador	Línea Base (meta valor)	Año (Línea base)	Tipo de Acumulación	
						Ascendente	500	2016	Suma	

Resultados

Valor Programado	1,371.00	Avance de la Meta (3er trimestre)	1,387.00	% Avance de la Meta (3er trimestre)	101.2%	Semáforo (3er trimestre)	
	Valor programado	Avance de la meta		Valor programado	Avance de la meta		
Enero	N.P.	N.D.	Julio	N.P.	N.D.		
Febrero	N.P.	N.D.	Agosto	N.P.	N.D.		
Marzo	28.00	28.00	Septiembre	0.00	16.00		
Abril	N.P.	N.D.	Octubre	N.P.			
Mayo	N.P.	N.D.	Noviembre	N.P.			
Junio	1,343.00	1,343.00	Diciembre	0.00			

Medios de verificación Registro interno en el área de Padrón de Contratistas y el Sistema de Evaluación y Control de la Infraestructura Pública de la Secretaría de Infraestructura y Obra Pública. Siop.jalisco.gob.mx Unidad de transparencia

Observaciones

- 1 El presente documento despliega la información perteneciente a los indicadores estratégicos y gestión de aquellos Programas presupuestarios que proveen de bienes y servicios que generan valor público a la ciudadanía jalisciense.
- 2 Se muestra el número del Componente relacionado con el indicador.

GOBIERNO DEL ESTADO DE JALISCO
PRESUPUESTO DE EGRESOS PARA EL EJERCICIO FISCAL 2018

Ficha Técnica de Indicador

Sistema de Evaluación del Desempeño (SED)

Gobierno del Estado de Jalisco

Seguimiento de Indicadores

Secretaría de Planeación,
Administración y Finanzas

Datos del Programa ¹

Gestión para el desarrollo de la Infraestructura en la entidad, mediante la proyección y construcción de las obras públicas.

Eje: Territorio y medio ambiente sustentable

Tema Central: Desarrollo regional y urbano

¿Quién gasta?

06	Unidad Presupuestal	000	Unidad Responsable	00169	Unidad Ejecutora del Gasto
Secretaría de Infraestructura y Obra Pública		Secretaría de Infraestructura y Obra Pública		Dirección General Jurídica de la SIOP	

¿Para qué se gasta?

Finalidad	Función	Subfunción
Desarrollo Social	Vivienda y Servicios a la Comunidad	Desarrollo Regional

Objetivos

Nivel	Clave Componente	Resumen Narrativo
Actividad	02-05 ²	Número de Convenios de Uso de Suelo celebrados

Datos del Indicador

Denominación	Método de cálculo
Convenios de Uso de Suelo celebrados	$(\text{Convenios de uso de suelo (Realizado)} / \text{Convenios de uso de suelo (Programado)}) * 100$

Descripción del Indicador
Suma de gestiones relativas al cumplimiento de acuerdos especificados en convenios de uso de suelo celebrados

Tipo de Indicador	Gestión	Dimensión del Indicador	Eficacia	Año de Medición del Resultado	2018
Cobertura	Estatal	Frecuencia de Medición	Trimestral		

Parámetros de semaforización						Meta Institucional	Meta Valor	Unidad de medida (meta valor)	Desagregado meta valor por género	
0	40.00	40.01	70.00	70.01	130	100%	34	Convenio	Hombre	Mujer
									No disponible	No disponible
						Sentido del Indicador	Línea Base (meta valor)	Año (Línea base)	Tipo de Acumulación	
						Ascendente	54	2016	Suma	

Resultados

Valor Programado	32.00	Avance de la Meta (3er trimestre)	31.00	% Avance de la Meta (3er trimestre)	96.9%	Semáforo (3er trimestre)	
	Valor programado	Avance de la meta		Valor programado	Avance de la meta		
Enero	N.P.	N.D.	Julio	N.P.	N.D.		
Febrero	N.P.	N.D.	Agosto	N.P.	N.D.		
Marzo	8.00	8.00	Septiembre	6.00	6.00		
Abril	N.P.	N.D.	Octubre	N.P.			
Mayo	N.P.	N.D.	Noviembre	N.P.			
Junio	18.00	17.00	Diciembre	2.00			

Medios de verificación: Expedientes integrados de convenios de uso de suelo celebrados con la Dirección de Convenios y Regularización de la Dirección General Jurídica ante la Secretaría de Infraestructura y Obra Pública.

Observaciones:

- El presente documento despliega la información perteneciente a los indicadores estratégicos y gestión de aquellos Programas presupuestarios que proveen de bienes y servicios que generan valor público a la ciudadanía jalisciense.
- Se muestra el número del Componente relacionado con el indicador.

GOBIERNO DEL ESTADO DE JALISCO
PRESUPUESTO DE EGRESOS PARA EL EJERCICIO FISCAL 2018

Ficha Técnica de Indicador

Sistema de Evaluación del Desempeño (SED)

Gobierno del Estado de Jalisco

Seguimiento de Indicadores

Secretaría de Planeación,
Administración y Finanzas

Datos del Programa ¹

Gestión para el desarrollo de la Infraestructura en la entidad, mediante la proyección y construcción de las obras públicas.

Eje: Territorio y medio ambiente sustentable

Tema Central: Desarrollo regional y urbano

¿Quién gasta?

06	Unidad Presupuestal	000	Unidad Responsable	00172	Unidad Ejecutora del Gasto
Secretaría de Infraestructura y Obra Pública		Secretaría de Infraestructura y Obra Pública		Dirección General Sectorial	

¿Para qué se gasta?

Finalidad	Función	Subfunción
Desarrollo Social	Vivienda y Servicios a la Comunidad	Desarrollo Regional

Objetivos

Nivel	Clave Componente	Resumen Narrativo
Componente	04 ²	Documentos rectores derivados de la planificación para la gestión e implementación de Infraestructura y obra pública, integrados y/o generados.

Datos del Indicador


Denominación	Método de cálculo
Total de documentos orientadores generados y/o integrados.	(Sumatoria de documentos generados y/o integrados (Realizado) / Sumatoria de documentos generados y/o integrados (Programado))*100

Descripción del Indicador
Este indicador mostrará el número de documentos que se integran permitiendo una mayor eficiencia en los trabajos

Tipo de Indicador	Gestión	Dimensión del Indicador	Calidad	Año de Medición del Resultado	2018
Cobertura	Estatual	Frecuencia de Medición	Trimestral		

Parámetros de semaforización			Meta Institucional	Meta Valor	Unidad de medida (meta valor)	Desagregado meta valor por género				
0	70.00	70.01	90.00	90.01	130	100%	10	Documento	No disponible	No disponible
			Sentido del Indicador	Línea Base (meta valor)	Año (Línea base)	Tipo de Acumulación				
			Ascendente	No disponible	No disponible	Suma				

Resultados

Valor Programado	4.00	Avance de la Meta (3er trimestre)	4.00	% Avance de la Meta (3er trimestre)	100.0%	Semáforo (3er trimestre)	
	Valor programado	Avance de la meta		Valor programado	Avance de la meta		
Enero	N.P.	N.D.	Julio	N.P.	N.D.		
Febrero	N.P.	N.D.	Agosto	N.P.	N.D.		
Marzo	2.00	2.00	Septiembre	1.00	1.00		
Abril	N.P.	N.D.	Octubre	N.P.			
Mayo	N.P.	N.D.	Noviembre	6.00			
Junio	1.00	1.00	Diciembre	N.P.			

Medios de verificación Documentos generados entregados en la Dirección General Sectorial Primer piso. También en: <https://transparencia.info.jalisco.gob.mx/transparencia/dependencia/23> (EN CONSTRUCCIÓN)

Observaciones

¹ El presente documento despliega la información perteneciente a los indicadores estratégicos y gestión de aquellos Programas presupuestarios que proveen de bienes y servicios que generan valor público a la ciudadanía jalisciense.

² Se muestra el número del Componente relacionado con el indicador.

GOBIERNO DEL ESTADO DE JALISCO
PRESUPUESTO DE EGRESOS PARA EL EJERCICIO FISCAL 2018

Ficha Técnica de Indicador

Sistema de Evaluación del Desempeño (SED)

Gobierno del Estado de Jalisco

Seguimiento de Indicadores

Secretaría de Planeación,
Administración y Finanzas

Datos del Programa ¹

Gestión para el desarrollo de la Infraestructura en la entidad, mediante la proyección y construcción de las obras públicas.

Eje: Territorio y medio ambiente sustentable

Tema Central: Desarrollo regional y urbano

¿Quién gasta?

06	Unidad Presupuestal	000	Unidad Responsable	00172	Unidad Ejecutora del Gasto
Secretaría de Infraestructura y Obra Pública		Secretaría de Infraestructura y Obra Pública		Dirección General Sectorial	

¿Para qué se gasta?

Finalidad	Función	Subfunción
Desarrollo Social	Vivienda y Servicios a la Comunidad	Desarrollo Regional

Objetivos

Nivel	Clave Componente	Resumen Narrativo
Actividad	04-01 ²	Generación de documentos internos con procedimientos orientadores y políticas para la planificación, administración y seguimiento de programas y fondos de infraestructura.

Datos del Indicador

Denominación	Método de cálculo
Total de documentos generados por la Dirección General Sectorial para establecimiento de procedimientos y políticas.	$(\text{Sumatoria de documentos elaborados (Realizado)} / \text{Sumatoria de documentos elaborados (Programado)}) * 100$

Descripción del Indicador
Este indicador mostrará el número de documentos orientadores de procedimientos y política generados

Tipo de Indicador	Gestión	Dimensión del Indicador	Calidad	Año de Medición del Resultado	2018
Cobertura	Estatal	Frecuencia de Medición	Trimestral		

Parámetros de semaforización						Meta Institucional	Meta Valor	Unidad de medida (meta valor)	Desagregado meta valor por género	
0	70.00	70.01	90.00	90.01	130	100%	5	Documento	Hombre	Mujer
									No disponible	No disponible
						Sentido del Indicador	Línea Base (meta valor)	Año (Línea base)	Tipo de Acumulación	
						Ascendente	No disponible	No disponible	Suma	

Resultados

Valor Programado	3.00	Avance de la Meta (3er trimestre)	3.00	% Avance de la Meta (3er trimestre)	100.0%	Semáforo (3er trimestre)	
	Valor programado	Avance de la meta		Valor programado	Avance de la meta		
Enero	N.P.	N.D.	Julio	N.P.	N.D.		
Febrero	N.P.	1.00	Agosto	0.00	0.00		
Marzo	2.00	1.00	Septiembre	N.P.	N.D.		
Abril	1.00	1.00	Octubre	N.P.			
Mayo	N.P.	N.D.	Noviembre	2.00			
Junio	N.P.	N.D.	Diciembre	N.P.			

Medios de verificación Documentos generados entregados en la Dirección General Sectorial Primer piso. También en: <https://transparencia.info.jalisco.gob.mx/transparencia/dependencia/23> (EN CONSTRUCCIÓN)

Observaciones

¹ El presente documento despliega la información perteneciente a los indicadores estratégicos y gestión de aquellos Programas presupuestarios que proveen de bienes y servicios que generan valor público a la ciudadanía jalisciense.

² Se muestra el número del Componente relacionado con el indicador.

GOBIERNO DEL ESTADO DE JALISCO
PRESUPUESTO DE EGRESOS PARA EL EJERCICIO FISCAL 2018

Ficha Técnica de Indicador

Sistema de Evaluación del Desempeño (SED)

Gobierno del Estado de Jalisco

Seguimiento de Indicadores

Secretaría de Planeación,
Administración y Finanzas

Datos del Programa ¹

Gestión para el desarrollo de la Infraestructura en la entidad, mediante la proyección y construcción de las obras públicas.

Eje: Territorio y medio ambiente sustentable

Tema Central: Desarrollo regional y urbano

¿Quién gasta?

06	Unidad Presupuestal	000	Unidad Responsable	00172	Unidad Ejecutora del Gasto
Secretaría de Infraestructura y Obra Pública		Secretaría de Infraestructura y Obra Pública		Dirección General Sectorial	

¿Para qué se gasta?

Finalidad	Función	Subfunción
Desarrollo Social	Vivienda y Servicios a la Comunidad	Desarrollo Regional

Objetivos

Nivel	Clave Componente	Resumen Narrativo
Actividad	04-02 ²	Seguimiento del funcionamiento y gestión de recursos para el Fondo Metropolitano, así como de otros programas o fondos Federales, Estatales y Municipales.

Datos del Indicador

Denominación	Método de cálculo
Total de Programas o fondos con esquema de seguimiento y con recursos gestionados	(Sumatoria de Fondos y Programas con seguimiento (Realizado) / Sumatoria de Fondos y Programas con seguimiento (Programado))*100

Descripción del Indicador
 Este indicador se refiere a el número de Fondos o programas con esquema de seguimiento y gestión de recursos comparados con los que se establezcan en esquema de planeación como el total de fondos y programas a los que se deben dar seguimiento.

Tipo de Indicador	Gestión	Dimensión del Indicador	Calidad	Año de Medición del Resultado	2018
Cobertura	Estatral	Frecuencia de Medición	Trimestral		

Parámetros de semaforización			Meta Institucional	Meta Valor	Unidad de medida (meta valor)	Desagregado meta valor por género	
0	70.00	70.01	100%	5	Programa	Hombre	Mujer
		90.00	Sentido del Indicador	Línea Base (meta valor)	Año (Línea base)	No disponible	No disponible
		90.01	Ascendente	No disponible	No disponible	Tipo de Acumulación	
		130				Suma	

Resultados

Valor Programado	0.00	Avance de la Meta (3er trimestre)	0.00	% Avance de la Meta (3er trimestre)	N.D	Semáforo (3er trimestre)	
	Valor programado	Avance de la meta		Valor programado	Avance de la meta		
Enero	N.P.	N.D	Julio	N.P.	N.D		
Febrero	N.P.	N.D	Agosto	N.P.	N.D		
Marzo	0.00	N.D	Septiembre	0.00	0.00		
Abril	N.P.	N.D	Octubre	N.P.			
Mayo	N.P.	N.D	Noviembre	5.00			
Junio	0.00	0.00	Diciembre	N.P.			

Medios de verificación Documentos generados por el seguimiento y gestión realizada y en archivo dentro de la Dirección General Sectorial. Primer piso.

Observaciones

- 1 El presente documento despliega la información perteneciente a los indicadores estratégicos y gestión de aquellos Programas presupuestarios que proveen de bienes y servicios que generan valor público a la ciudadanía jalisciense.
- 2 Se muestra el número del Componente relacionado con el indicador.

GOBIERNO DEL ESTADO DE JALISCO
PRESUPUESTO DE EGRESOS PARA EL EJERCICIO FISCAL 2018

Ficha Técnica de Indicador

Sistema de Evaluación del Desempeño (SED)

Gobierno del Estado de Jalisco

Seguimiento de Indicadores

Secretaría de Planeación,
Administración y Finanzas

Datos del Programa ¹

Gestión para el desarrollo de la Infraestructura en la entidad, mediante la proyección y construcción de las obras públicas.

Eje: Territorio y medio ambiente sustentable

Tema Central: Desarrollo regional y urbano

¿Quién gasta?

06	Unidad Presupuestal	000	Unidad Responsable	00173	Unidad Ejecutora del Gasto
Secretaría de Infraestructura y Obra Pública		Secretaría de Infraestructura y Obra Pública		Dirección General Administrativa de la SIOP	

¿Para qué se gasta?

Finalidad	Función	Subfunción
Desarrollo Social	Vivienda y Servicios a la Comunidad	Desarrollo Regional

Objetivos

Nivel	Clave Componente	Resumen Narrativo
Componente	03 ²	Procesos administrativos internos mejorados mediante el uso de recursos de tecnologías de la información, materiales, capacitación y pagos realizados en tiempo a proveedores y funcionarios.

Datos del Indicador

Denominación	Método de cálculo
Total de solicitudes atendidas de bienes y servicios, de personal capacitado y uso de las tecnologías de la información y comunicación	(Sumatoria de solicitudes (Realizado) / Sumatoria de solicitudes (Programado))*100

Descripción del Indicador
 El indicador mide el número de solicitudes recibidas por las Unidades Ejecutoras de Gasto y conoce las necesidades del ente. Así mismo detecta las necesidades de capacitación del personal para hacer más eficiente el proceso administrativo y su impacto en los objetivos generales de la dependencia

Tipo de Indicador	Gestión	Dimensión del Indicador	Eficiencia	Año de Medición del Resultado	2018
Cobertura	Estatual	Frecuencia de Medición	Trimestral		

Parámetros de semaforización			Meta Institucional	Meta Valor	Unidad de medida (meta valor)	Desagregado meta valor por género				
0	60.00	60.01	80.00	80.01	130	100%	6,036	Solicitud	No disponible	No disponible
						Sentido del Indicador	Línea Base (meta valor)	Año (Línea base)	Tipo de Acumulación	
						Ascendente	No disponible	No disponible	Suma	

Resultados

Valor Programado	4,886.00	Avance de la Meta (3er trimestre)	4,826.00	% Avance de la Meta (3er trimestre)	98.8%	Semáforo (3er trimestre)	
	Valor programado	Avance de la meta		Valor programado	Avance de la meta		
Enero	N.P.	N.D.	Julio	N.P.	N.D.		
Febrero	N.P.	N.D.	Agosto	N.P.	N.D.		
Marzo	1,235.00	1,235.00	Septiembre	1,869.00	1,889.00		
Abril	N.P.	N.D.	Octubre	N.P.			
Mayo	N.P.	N.D.	Noviembre	N.P.			
Junio	1,782.00	1,702.00	Diciembre	1,150.00			

Medios de verificación Manuales y programas internos, programas de capacitación, Sistemas contables y Administrativos internos SECIP http://10.5.6.117/secip_portal y externos SIIF, SEA <https://www.google.com.mx/search?q=SISTEMA+ESTATAL+DE+ABASTECIMIENTOS%7D&oq=SISTEMA+ESTATAL+DE+ABASTECIMIENTOS%7D&aqs=cchrome..69i57j0.8583j0j7&sourceid=chrome&ie=UTF-8>

Observaciones

- El presente documento despliega la información perteneciente a los indicadores estratégicos y gestión de aquellos Programas presupuestarios que proveen de bienes y servicios que generan valor público a la ciudadanía jalisciense.
- Se muestra el número del Componente relacionado con el indicador.

GOBIERNO DEL ESTADO DE JALISCO
PRESUPUESTO DE EGRESOS PARA EL EJERCICIO FISCAL 2018

Ficha Técnica de Indicador

Sistema de Evaluación del Desempeño (SED)

Gobierno del Estado de Jalisco

Seguimiento de Indicadores

Secretaría de Planeación,
Administración y Finanzas

Datos del Programa ¹

Gestión para el desarrollo de la Infraestructura en la entidad, mediante la proyección y construcción de las obras públicas.

Eje: Territorio y medio ambiente sustentable

Tema Central: Desarrollo regional y urbano

¿Quién gasta?

06	Unidad Presupuestal	000	Unidad Responsable	00173	Unidad Ejecutora del Gasto
Secretaría de Infraestructura y Obra Pública		Secretaría de Infraestructura y Obra Pública		Dirección General Administrativa de la SIOP	

¿Para qué se gasta?

Finalidad	Función	Subfunción
Desarrollo Social	Vivienda y Servicios a la Comunidad	Desarrollo Regional

Objetivos

Nivel	Clave Componente	Resumen Narrativo
Actividad	03-01 ²	Capacitación impartida a funcionarios en materia técnica

Datos del Indicador

Denominación	Método de cálculo
Total de funcionarios capacitados con constancia obtenida	(Sumatoria de Funcionarios capacitados (Realizado) / Sumatoria de Funcionarios capacitados (Programado))*100

Descripción del Indicador
Este indicador mostrará el número de funcionarios capacitados en temas relacionados a la obra pública.

Tipo de Indicador	Gestión	Dimensión del Indicador	Eficiencia	Año de Medición del Resultado	2018
Cobertura	Estatal	Frecuencia de Medición	Trimestral		

Parámetros de semaforización						Meta Institucional	Meta Valor	Unidad de medida (meta valor)	Desagregado meta valor por género	
0	60.00	60.01	79.00	79.01	130	100%	41	Funcionario	No disponible	No disponible
						Sentido del Indicador	Línea Base (meta valor)	Año (Línea base)	Tipo de Acumulación	
						Ascendente	No disponible	No disponible	Suma	

Resultados

Valor Programado	1.00	Avance de la Meta (3er trimestre)	1.00	% Avance de la Meta (3er trimestre)	100.0%	Semáforo (3er trimestre)	
	Valor programado		Avance de la meta		Valor programado		Avance de la meta
Enero	N.P.		N.D.	Julio	N.P.		N.D.
Febrero	N.P.		N.D.	Agosto	N.P.		N.D.
Marzo	0.00		0.00	Septiembre	0.00		0.00
Abril	N.P.		N.D.	Octubre	N.P.		
Mayo	N.P.		N.D.	Noviembre	N.P.		
Junio	1.00		1.00	Diciembre	40.00		

Medios de verificación Constancia y/o diploma de la capacitación recibida por los funcionarios y resguardada en la Dirección de Recursos Humanos

Observaciones

1 El presente documento despliega la información perteneciente a los indicadores estratégicos y gestión de aquellos Programas presupuestarios que proveen de bienes y servicios que generan valor público a la ciudadanía jalisciense.
 2 Se muestra el número del Componente relacionado con el indicador.

GOBIERNO DEL ESTADO DE JALISCO
PRESUPUESTO DE EGRESOS PARA EL EJERCICIO FISCAL 2018

Ficha Técnica de Indicador

Sistema de Evaluación del Desempeño (SED)

Gobierno del Estado de Jalisco

Seguimiento de Indicadores

Secretaría de Planeación,
Administración y Finanzas

Datos del Programa ¹

Gestión para el desarrollo de la Infraestructura en la entidad, mediante la proyección y construcción de las obras públicas.

Eje: Territorio y medio ambiente sustentable

Tema Central: Desarrollo regional y urbano

¿Quién gasta?

06	Unidad Presupuestal	000	Unidad Responsable	00173	Unidad Ejecutora del Gasto
Secretaría de Infraestructura y Obra Pública		Secretaría de Infraestructura y Obra Pública		Dirección General Administrativa de la SIOP	

¿Para qué se gasta?

Finalidad	Función	Subfunción
Desarrollo Social	Vivienda y Servicios a la Comunidad	Desarrollo Regional

Objetivos

Nivel	Clave Componente	Resumen Narrativo
Actividad	03-02 ²	Servicios internos de atención a las necesidades de los usuarios de las distintas redes

Datos del Indicador

Denominación	Método de cálculo
Total de solicitudes de servicio atendidas	$(AI_Sumatoria\ de\ solicitudes\ (Realizado) / AI_Sumatoria\ de\ solicitudes\ (Programado)) * 100$

Descripción del Indicador
Este indicador mide el número de solicitudes atendidas referente a los servicios de hardware, software y cableado estructurado de la secretaría: redes alámbricas e inalámbricas, servidores, software nativo y paquetería estándar, así como todas las solicitudes de los usuarios.

Tipo de Indicador	Gestión	Dimensión del Indicador	Eficiencia	Año de Medición del Resultado	2018
Cobertura	Estatal	Frecuencia de Medición	Trimestral		

Parámetros de semaforización						Meta Institucional	Meta Valor	Unidad de medida (meta valor)	Desagregado meta valor por género	
0	59.00	59.01	79.00	79.01	130	100%	5,390	Solicitud	No disponible	No disponible
						Sentido del Indicador	Línea Base (meta valor)	Año (Línea base)	Tipo de Acumulación	
						Ascendente	No disponible	No disponible	Suma	

Resultados

Valor Programado	4,330.00	Avance de la Meta (3er trimestre)	4,320.00	% Avance de la Meta (3er trimestre)	99.8%	Semáforo (3er trimestre)	
------------------	----------	-----------------------------------	----------	-------------------------------------	-------	--------------------------	--

	Valor programado	Avance de la meta		Valor programado	Avance de la meta
Enero	N.P.	N.D.	Julio	N.P.	N.D.
Febrero	N.P.	N.D.	Agosto	N.P.	N.D.
Marzo	1,180.00	1,180.00	Septiembre	1,650.00	1,640.00
Abril	N.P.	N.D.	Octubre	N.P.	
Mayo	N.P.	N.D.	Noviembre	N.P.	
Junio	1,500.00	1,500.00	Diciembre	1,060.00	

Medios de verificación: Solicitudes de servicios, oficios de respuesta, correos y reportería generada en el sistema HelpDesk archivados en la dirección de informática y sistemas organizacionales.

Observaciones:

- 1 El presente documento despliega la información perteneciente a los indicadores estratégicos y gestión de aquellos Programas presupuestarios que proveen de bienes y servicios que generan valor público a la ciudadanía jalisciense.
- 2 Se muestra el número del Componente relacionado con el indicador.

GOBIERNO DEL ESTADO DE JALISCO
PRESUPUESTO DE EGRESOS PARA EL EJERCICIO FISCAL 2018

Ficha Técnica de Indicador

Sistema de Evaluación del Desempeño (SED)

Gobierno del Estado de Jalisco

Seguimiento de Indicadores

Secretaría de Planeación,
Administración y Finanzas

Datos del Programa ¹

Gestión para el desarrollo de la Infraestructura en la entidad, mediante la proyección y construcción de las obras públicas.

Eje: Territorio y medio ambiente sustentable

Tema Central: Desarrollo regional y urbano

¿Quién gasta?

06	Unidad Presupuestal	000	Unidad Responsable	00173	Unidad Ejecutora del Gasto
Secretaría de Infraestructura y Obra Pública		Secretaría de Infraestructura y Obra Pública		Dirección General Administrativa de la SIOP	

¿Para qué se gasta?

Finalidad	Función	Subfunción
Desarrollo Social	Vivienda y Servicios a la Comunidad	Desarrollo Regional

Objetivos

Nivel	Clave Componente	Resumen Narrativo
Actividad	03-03 ²	Recepción de solicitudes de aprovisionamiento de bienes, servicios y parque vehicular.

Datos del Indicador

Denominación	Método de cálculo
Total de órdenes de compra generadas en la dependencia y las generadas en la Secretaría de planeación, Administración y Finanzas	$(ARM_Sumatoria\ de\ Solicitudes\ (Realizado) / ARM_Sumatoria\ de\ Solicitudes\ (Programado)) * 100$

Descripción del Indicador
 Este indicador mostrara el número de procesos de suministro de bienes y servicios, así como de mantenimiento al edificio y al parque vehicular suministrados

Tipo de Indicador	Gestión	Dimensión del Indicador	Eficiencia	Año de Medición del Resultado	2018
Cobertura	Estatal	Frecuencia de Medición	Trimestral		

Parámetros de semaforización						Meta Institucional	Meta Valor	Unidad de medida (meta valor)	Desagregado meta valor por género	
0	59.00	59.01	79.00	79.01	130	100%	605	Solicitud	No disponible	No disponible
						Sentido del Indicador	Línea Base (meta valor)	Año (Línea base)	Tipo de Acumulación	
						Ascendente	No disponible	No disponible	Suma	

Resultados

Valor Programado	534.00	Avance de la Meta (3er trimestre)	484.00	% Avance de la Meta (3er trimestre)	90.6%	Semáforo (3er trimestre)	
	Valor programado	Avance de la meta		Valor programado	Avance de la meta		
Enero	N.P.	N.D	Julio	N.P.	N.D		
Febrero	N.P.	N.D	Agosto	N.P.	N.D		
Marzo	55.00	55.00	Septiembre	229.00	229.00		
Abril	N.P.	N.D	Octubre	N.P.			
Mayo	N.P.	N.D	Noviembre	N.P.			
Junio	250.00	200.00	Diciembre	71.00			

Medios de verificación Sistema de evaluación y control de la infraestructura pública(módulos de gasto corriente y memorias)10.5.6117/secip_fondo_revolvente ,Sistema Estatal de Abastecimientos <http://sea.jalisco.gob.mx/Adquisiciones.exe/Actnicio/> Cédula informativo emitida por los talleres mecánicos/ documentación física en poder de la Dirección de Recursos Materiales y del Centro de Integración Documental. ligas de los sistemas

Observaciones

¹ El presente documento despliega la información perteneciente a los indicadores estratégicos y gestión de aquellos Programas presupuestarios que proveen de bienes y servicios que generan valor público a la ciudadanía jalisciense.

² Se muestra el número del Componente relacionado con el indicador.

GOBIERNO DEL ESTADO DE JALISCO
PRESUPUESTO DE EGRESOS PARA EL EJERCICIO FISCAL 2018

Ficha Técnica de Indicador

Sistema de Evaluación del Desempeño (SED)

Gobierno del Estado de Jalisco

Seguimiento de Indicadores

Secretaría de Planeación,
Administración y Finanzas

Datos del Programa ¹

Gestión para el desarrollo de la Infraestructura en la entidad, mediante la proyección y construcción de las obras públicas.

Eje: Territorio y medio ambiente sustentable

Tema Central: Desarrollo regional y urbano

¿Quién gasta?

06	Unidad Presupuestal	000	Unidad Responsable	00173	Unidad Ejecutora del Gasto
Secretaría de Infraestructura y Obra Pública		Secretaría de Infraestructura y Obra Pública		Dirección General Administrativa de la SIOF	

¿Para qué se gasta?

Finalidad	Función	Subfunción
Desarrollo Social	Vivienda y Servicios a la Comunidad	Desarrollo Regional

Objetivos

Nivel	Clave Componente	Resumen Narrativo
Componente	06 ²	Obras por administración directa ejecutadas

Datos del Indicador

Denominación	Método de cálculo
Total de obras Ejecutadas por Administración Directa	(Sumatoria de Obras Ejecutadas (Realizado) / Sumatoria de Obras Ejecutadas (Programado))*100

Descripción del Indicador
Son las obras que ejecuta directamente la Secretaría de Infraestructura y Obra Pública

Tipo de Indicador	Gestión	Dimensión del Indicador	Eficiencia	Año de Medición del Resultado	2018
Cobertura	Estatal	Frecuencia de Medición	Trimestral		

Parámetros de semaforización						Meta Institucional	Meta Valor	Unidad de medida (meta valor)	Desagregado meta valor por género	
0	60.00	60.01	80.00	80.01	130	100%	1	Obra	No disponible	No disponible
						Sentido del Indicador	Línea Base (meta valor)	Año (Línea base)	Tipo de Acumulación	
						Ascendente	No disponible	No disponible	Suma	

Resultados

Valor Programado	1.00	Avance de la Meta (3er trimestre)	1.00	% Avance de la Meta (3er trimestre)	100.0%	Semáforo (3er trimestre)	
	Valor programado	Avance de la meta		Valor programado	Avance de la meta		
Enero	N.P.	N.D	Julio	N.P.	N.D		
Febrero	N.P.	N.D	Agosto	N.P.	N.D		
Marzo	0.00	0.00	Septiembre	0.00	0.00		
Abril	N.P.	N.D	Octubre	N.P.			
Mayo	N.P.	N.D	Noviembre	N.P.			
Junio	1.00	1.00	Diciembre	0.00			

Medios de verificación Sistema de evaluación y control de la infraestructura pública(módulo de memorias)10.5.6.117/secip_memorias_for/, documentación física en poder de la Dirección de Recursos Materiales y de la Dirección de Recursos Financieros

Observaciones

1 El presente documento despliega la información perteneciente a los indicadores estratégicos y gestión de aquellos Programas presupuestarios que proveen de bienes y servicios que generan valor público a la ciudadanía jalisciense.
2 Se muestra el número del Componente relacionado con el indicador.

GOBIERNO DEL ESTADO DE JALISCO
PRESUPUESTO DE EGRESOS PARA EL EJERCICIO FISCAL 2018

Ficha Técnica de Indicador

Sistema de Evaluación del Desempeño (SED)

Gobierno del Estado de Jalisco

Seguimiento de Indicadores

Secretaría de Planeación,
Administración y Finanzas

Datos del Programa ¹

Gestión para el desarrollo de la Infraestructura en la entidad, mediante la proyección y construcción de las obras públicas.

Eje: Territorio y medio ambiente sustentable

Tema Central: Desarrollo regional y urbano

¿Quién gasta?

06	Unidad Presupuestal	000	Unidad Responsable	00173	Unidad Ejecutora del Gasto
Secretaría de Infraestructura y Obra Pública		Secretaría de Infraestructura y Obra Pública		Dirección General Administrativa de la SIOF	

¿Para qué se gasta?

Finalidad	Función	Subfunción
Desarrollo Social	Vivienda y Servicios a la Comunidad	Desarrollo Regional

Objetivos

Nivel	Clave Componente	Resumen Narrativo
Actividad	06-04 ²	Ejecución del programa ProBici.

Datos del Indicador

Denominación	Método de cálculo
Total de Obras de Ciclovías y carril Bus-Bici rehabilitadas dentro del programa ProBici.	(Sumatoria de Obras Ejecutadas (Realizado) / Sumatoria de Obras Ejecutadas (Programado))*100

Descripción del Indicador
Obras realizadas para la rehabilitación de las ciclo vías dentro del programa ProBici.

Tipo de Indicador	Gestión	Dimensión del Indicador	Eficiencia	Año de Medición del Resultado	2018
Cobertura	Estatual	Frecuencia de Medición	Trimestral		

Parámetros de semaforización						Meta Institucional	Meta Valor	Unidad de medida (meta valor)	Desagregado meta valor por género	
0	60.00	60.01	80.00	80.01	130	100%	1	Obra	Hombre	Mujer
									No disponible	No disponible
						Sentido del Indicador	Línea Base (meta valor)	Año (Línea base)	Tipo de Acumulación	
						Ascendente	No disponible	No disponible	Suma	

Resultados

Valor Programado	1.00	Avance de la Meta (3er trimestre)	1.00	% Avance de la Meta (3er trimestre)	100.0%	Semáforo (3er trimestre)	
	Valor programado	Avance de la meta		Valor programado	Avance de la meta		
Enero	N.P.	N.D.	Julio	N.P.	N.D.		
Febrero	N.P.	N.D.	Agosto	N.P.	N.D.		
Marzo	0.00	0.00	Septiembre	1.00	1.00		
Abril	N.P.	N.D.	Octubre	N.P.			
Mayo	N.P.	N.D.	Noviembre	N.P.			
Junio	0.00	N.D.	Diciembre	0.00			

Medios de verificación: Sistema de evaluación y control de la infraestructura pública(módulo de memorias)10.5.6.117/secip_memorias_for/, documentación física en poder de la Dirección de Recursos Materiales y de la Dirección de Recursos Financieros

Observaciones:

1 El presente documento despliega la información perteneciente a los indicadores estratégicos y gestión de aquellos Programas presupuestarios que proveen de bienes y servicios que generan valor público a la ciudadanía jalisciense.
 2 Se muestra el número del Componente relacionado con el indicador.

GOBIERNO DEL ESTADO DE JALISCO
PRESUPUESTO DE EGRESOS PARA EL EJERCICIO FISCAL 2018

Ficha Técnica de Indicador

Sistema de Evaluación del Desempeño (SED)

Gobierno del Estado de Jalisco

Seguimiento de Indicadores

Secretaría de Planeación,
Administración y Finanzas

Datos del Programa ¹

Ejecución y supervisión de la obra pública

Eje: Economía próspera

Tema Central: Infraestructura y logística

¿Quién gasta?

06	Unidad Presupuestal	000	Unidad Responsable	00174	Unidad Ejecutora del Gasto
Secretaría de Infraestructura y Obra Pública		Secretaría de Infraestructura y Obra Pública		Dirección General de Seguimiento, Evaluación y Desarrollo Institucional	

¿Para qué se gasta?

Finalidad	Función	Subfunción
Desarrollo Social	Vivienda y Servicios a la Comunidad	Desarrollo Regional

Objetivos

Nivel	Clave Componente	Resumen Narrativo
Fin	2	Contribuir a elevar el desarrollo regional y municipal mediante el incremento de la infraestructura urbana social básica y de equipamiento, privilegiando las regiones y municipios con mayores rezagos, así como la construcción de infraestructura que facilite la movilidad de personas y bienes.

Datos del Indicador

Denominación	Método de cálculo
Total de regiones de Jalisco con obra pública de infraestructura y equipamiento realizada	(Sumatoria de regiones con obras de infraestructura y equipamiento (Realizado) / Sumatoria de regiones con obras de infraestructura y equipamiento (Programado))*100

Descripción del Indicador
El indicador representa las regiones del Estado de Jalisco donde se ejecutará obra pública en el año.

Tipo de Indicador	Estratégico	Dimensión del Indicador	Eficacia	Año de Medición del Resultado	2018
Cobertura	Estatal	Frecuencia de Medición	Anual		

Parámetros de semaforización						Meta Institucional	Meta Valor	Unidad de medida (meta valor)	Desagregado meta valor por género	
0	50.00	50.01	70.00	70.01	130	100%	12	Región	No disponible	No disponible
						Sentido del Indicador	Línea Base (meta valor)	Año (Línea base)	Tipo de Acumulación	
						Ascendente	No disponible	No disponible	Suma	

Resultados

Valor Programado	N.P.	Avance de la Meta (3er trimestre)	N.D.	% Avance de la Meta (3er trimestre)	N.D.	Semáforo (3er trimestre)	
	Valor programado	Avance de la meta		Valor programado	Avance de la meta		
Enero	N.P.	N.D.	Julio	N.P.	N.D.		
Febrero	N.P.	N.D.	Agosto	N.P.	N.D.		
Marzo	N.P.	N.D.	Septiembre	N.P.	N.D.		
Abril	N.P.	N.D.	Octubre	N.P.			
Mayo	N.P.	N.D.	Noviembre	N.P.			
Junio	N.P.	N.D.	Diciembre	12.00			

Medios de verificación Reporte específico de regiones con obras terminadas en la página oficial de la SIOP: SECIP (Sistema de Evaluación y Control de la Infraestructura Pública) http://10.5.6.117/secip_portal/, Dirección General de Seguimiento, Evaluación y Desarrollo Institucional

Observaciones

- El presente documento despliega la información perteneciente a los indicadores estratégicos y gestión de aquellos Programas presupuestarios que proveen de bienes y servicios que generan valor público a la ciudadanía jalisciense.
- Se muestra el número del Componente relacionado con el indicador.

GOBIERNO DEL ESTADO DE JALISCO
PRESUPUESTO DE EGRESOS PARA EL EJERCICIO FISCAL 2018

Ficha Técnica de Indicador

Sistema de Evaluación del Desempeño (SED)

Gobierno del Estado de Jalisco

Seguimiento de Indicadores

Secretaría de Planeación,
Administración y Finanzas

Datos del Programa ¹

Ejecución y supervisión de la obra pública

Eje: Economía próspera

Tema Central: Infraestructura y logística

¿Quién gasta?

06	Unidad Presupuestal	000	Unidad Responsable	00174	Unidad Ejecutora del Gasto
Secretaría de Infraestructura y Obra Pública		Secretaría de Infraestructura y Obra Pública		Dirección General de Seguimiento, Evaluación y Desarrollo Institucional	

¿Para qué se gasta?

Finalidad	Función	Subfunción
Desarrollo Social	Vivienda y Servicios a la Comunidad	Desarrollo Regional

Objetivos

Nivel	Clave Componente	Resumen Narrativo
Propósito		Los habitantes de Jalisco cuentan con obra pública estatal ejecutada y supervisada en apego a las normas establecidas, y coadyuvando en el desarrollo de infraestructura productiva.

Datos del Indicador

Denominación	Método de cálculo
Total de obras concluidas de infraestructura y equipamiento en el Estado	(Sumatoria de obras de infraestructura y equipamiento (Realizado) / Sumatoria de obras de infraestructura y equipamiento (Programado))*100

Descripción del Indicador
 Son las obras que se realizan en el estado con el fin de mejorar la infraestructura de los municipios del estado.

Tipo de Indicador	Estratégico	Dimensión del Indicador	Eficiencia	Año de Medición del Resultado	2018
Cobertura	Estatal	Frecuencia de Medición	Anual		

Parámetros de semaforización						Meta Institucional	Meta Valor	Unidad de medida (meta valor)	Desagregado meta valor por género	
0	50.00	50.01	80.00	80.01	130	100%	98	Obra	No disponible	No disponible
						Sentido del Indicador	Línea Base (meta valor)	Año (Línea base)	Tipo de Acumulación	
						Ascendente	93	2017	Suma	

Resultados

Valor Programado	N.P.	Avance de la Meta (3er trimestre)	0.00	% Avance de la Meta (3er trimestre)	N.D	Semáforo (3er trimestre)	
	Valor programado	Avance de la meta		Valor programado	Avance de la meta		
Enero	N.P.	N.D		Julio	N.P.	N.D	
Febrero	N.P.	N.D		Agosto	N.P.	N.D	
Marzo	N.P.	0.00		Septiembre	N.P.	N.D	
Abril	N.P.	N.D		Octubre	98.00		
Mayo	N.P.	N.D		Noviembre	N.P.		
Junio	N.P.	N.D		Diciembre	N.P.		

Medios de verificación
 Reporte específico de obras terminadas en la página oficial de la SIOP: SECIP (Sistema de Evaluación y Control de la Infraestructura Pública) http://10.5.6.117/secip_portal/, documentalmente actas de entrega recepción de las obras resguardadas en los expedientes de obra con los supervisores asignados. Dirección General de Seguimiento, Evaluación y Desarrollo Institucional

Observaciones

- El presente documento despliega la información perteneciente a los indicadores estratégicos y gestión de aquellos Programas presupuestarios que proveen de bienes y servicios que generan valor público a la ciudadanía jalisciense.
- Se muestra el número del Componente relacionado con el indicador.

GOBIERNO DEL ESTADO DE JALISCO
PRESUPUESTO DE EGRESOS PARA EL EJERCICIO FISCAL 2018

Ficha Técnica de Indicador

Sistema de Evaluación del Desempeño (SED)

Gobierno del Estado de Jalisco

Seguimiento de Indicadores

Secretaría de Planeación,
Administración y Finanzas

Datos del Programa ¹

Ejecución y supervisión de la obra pública

Eje: Economía próspera

Tema Central: Infraestructura y logística

¿Quién gasta?

06	Unidad Presupuestal	000	Unidad Responsable	00174	Unidad Ejecutora del Gasto
Secretaría de Infraestructura y Obra Pública		Secretaría de Infraestructura y Obra Pública		Dirección General de Seguimiento, Evaluación y Desarrollo Institucional	

¿Para qué se gasta?

Finalidad	Función	Subfunción
Desarrollo Social	Vivienda y Servicios a la Comunidad	Desarrollo Regional

Objetivos

Nivel	Clave Componente	Resumen Narrativo
Componente	02 ²	Obras de infraestructura mediante la urbanización y servicios básicos, para el desarrollo cultural, turístico, deportivo y de asistencia social, construidas en el ámbito regional y municipal.

Datos del Indicador

Denominación	Método de cálculo
Total de obras de infraestructura mediante la urbanización y servicios básicos en el Estado	(Número de obras de infraestructura construidas (Realizado) / Número de obras de infraestructura construidas (Programado))*100

Descripción del Indicador
 Son las obras de infraestructura en la vía pública, donde se realizan puentes, urbanizaciones, pavimentaciones, redes hidrosanitarias, agua potable, alumbrado en el Estado

Tipo de Indicador	Gestión	Dimensión del Indicador	Eficiencia	Año de Medición del Resultado	2018
Cobertura	Estatal	Frecuencia de Medición	Trimestral		

			Desagregado meta valor por género				
			Meta Institucional	Meta Valor	Unidad de medida (meta valor)	Hombre	Mujer
Parámetros de semaforización			100%	32	Obra	No disponible	No disponible
0	50.00	50.01	80.00	80.01	130	Sentido del Indicador	Línea Base (meta valor)
						Ascendente	41
			Año (Línea base)	2017	Tipo de Acumulación	Suma	

Resultados

Valor Programado	19.00	Avance de la Meta (3er trimestre)	20.00	% Avance de la Meta (3er trimestre)	105.3%	Semáforo (3er trimestre)	
	Valor programado	Avance de la meta		Valor programado	Avance de la meta		
Enero	N.P.	N.D.	Julio	N.P.	N.D.		
Febrero	N.P.	N.D.	Agosto	N.P.	N.D.		
Marzo	3.00	3.00	Septiembre	7.00	8.00		
Abril	N.P.	N.D.	Octubre	N.P.			
Mayo	N.P.	N.D.	Noviembre	N.P.			
Junio	9.00	9.00	Diciembre	13.00			

Medios de verificación Finiquitos de obra, actas de entrega recepción ubicados en expediente de obra con los supervisores de obra asignados. Dirección General de Seguimiento, Evaluación y Desarrollo Institucional

Observaciones

1 El presente documento despliega la información perteneciente a los indicadores estratégicos y gestión de aquellos Programas presupuestarios que proveen de bienes y servicios que generan valor público a la ciudadanía jalisciense.
 2 Se muestra el número del Componente relacionado con el indicador.

GOBIERNO DEL ESTADO DE JALISCO
PRESUPUESTO DE EGRESOS PARA EL EJERCICIO FISCAL 2018

Ficha Técnica de Indicador

Sistema de Evaluación del Desempeño (SED)

Gobierno del Estado de Jalisco

Seguimiento de Indicadores

Secretaría de Planeación,
Administración y Finanzas

Datos del Programa ¹

Ejecución y supervisión de la obra pública

Eje: Economía próspera

Tema Central: Infraestructura y logística

¿Quién gasta?

06	Unidad Presupuestal	000	Unidad Responsable	00174	Unidad Ejecutora del Gasto
Secretaría de Infraestructura y Obra Pública		Secretaría de Infraestructura y Obra Pública		Dirección General de Seguimiento, Evaluación y Desarrollo Institucional	

¿Para qué se gasta?

Finalidad	Función	Subfunción
Desarrollo Social	Vivienda y Servicios a la Comunidad	Desarrollo Regional

Objetivos

Nivel	Clave Componente	Resumen Narrativo
Actividad	02-01 ²	Supervisión de la construcción de obras de infraestructura

Datos del Indicador

Denominación	Método de cálculo
Total de obras de infraestructura mediante la urbanización y servicios básicos supervisadas.	(Sumatoria de obras de infraestructura supervisadas (Realizado) / Sumatoria de obras de infraestructura supervisadas (Programado))*100

Descripción del Indicador
 Son las visitas que se realizan durante el transcurso de la obra para validar el avance, la calidad y la ejecución de acuerdo al proyecto autorizado.

Tipo de Indicador	Gestión	Dimensión del Indicador	Eficiencia	Año de Medición del Resultado	2018
Cobertura	Estatal	Frecuencia de Medición	Trimestral		

Parámetros de semaforización			Meta Institucional	Meta Valor	Unidad de medida (meta valor)	Hombre	Mujer			
0	60.00	60.01	80.00	80.01	130	100%	32	Obra	No disponible	No disponible
						Sentido del Indicador	Línea Base (meta valor)	Año (Línea base)	Tipo de Acumulación	
						Ascendente	41	2017	Suma	

Resultados

Valor Programado	21.00	Avance de la Meta (3er trimestre)	22.00	% Avance de la Meta (3er trimestre)	104.8%	Semáforo (3er trimestre)	
	Valor programado	Avance de la meta		Valor programado	Avance de la meta		
Enero	N.P.	N.D.	Julio	N.P.	N.D.		
Febrero	N.P.	N.D.	Agosto	N.P.	N.D.		
Marzo	5.00	5.00	Septiembre	7.00	8.00		
Abril	N.P.	N.D.	Octubre	N.P.			
Mayo	N.P.	N.D.	Noviembre	N.P.			
Junio	9.00	9.00	Diciembre	11.00			

Medios de verificación Reportes físicos y fotográficos de obra publicados en SECIP (Sistema de Evaluación y Control de la Infraestructura Pública) http://10.5.6.117/secip_portal/, Bitácora electrónica, Dirección General de Seguimiento, Evaluación y Desarrollo Institucional

Observaciones

¹ El presente documento despliega la información perteneciente a los indicadores estratégicos y gestión de aquellos Programas presupuestarios que proveen de bienes y servicios que generan valor público a la ciudadanía jalisciense.

² Se muestra el número del Componente relacionado con el indicador.

GOBIERNO DEL ESTADO DE JALISCO
PRESUPUESTO DE EGRESOS PARA EL EJERCICIO FISCAL 2018

Ficha Técnica de Indicador

Sistema de Evaluación del Desempeño (SED)

Gobierno del Estado de Jalisco

Seguimiento de Indicadores

Secretaría de Planeación,
Administración y Finanzas

Datos del Programa ¹

Ejecución y supervisión de la obra pública

Eje: Economía próspera

Tema Central: Infraestructura y logística

¿Quién gasta?

06	Unidad Presupuestal	000	Unidad Responsable	00174	Unidad Ejecutora del Gasto
Secretaría de Infraestructura y Obra Pública		Secretaría de Infraestructura y Obra Pública		Dirección General de Seguimiento, Evaluación y Desarrollo Institucional	

¿Para qué se gasta?

Finalidad	Función	Subfunción
Desarrollo Social	Vivienda y Servicios a la Comunidad	Desarrollo Regional

Objetivos

Nivel	Clave Componente	Resumen Narrativo
Actividad	02-02 ²	Realización de trámites administrativos (diferimientos, prorrogas, modificación de calendario)

Datos del Indicador

Denominación	Método de cálculo
Total de trámites administrativos formalizados de obras de infraestructura.	(Sumatoria de trámites administrativos autorizados (Realizado) / Sumatoria de trámites administrativos autorizados (Programado))*100

Descripción del Indicador
 Son los documentos administrativos que se generan durante la ejecución de la obra, tales como estimaciones, convenios, precios y finiquitos.

Tipo de Indicador	Gestión	Dimensión del Indicador	Eficiencia	Año de Medición del Resultado	2018
Cobertura	Estatal	Frecuencia de Medición	Trimestral		

Parámetros de semaforización			Meta Institucional	Meta Valor	Unidad de medida (meta valor)	Desagregado meta valor por género				
0	50.00	50.01	80.00	80.01	130	100%	161	Trámite	No disponible	No disponible
						Sentido del Indicador	Línea Base (meta valor)	Año (Línea base)	Tipo de Acumulación	
						Ascendente	266	2017	Suma	

Resultados

Valor Programado	111.00	Avance de la Meta (3er trimestre)	100.00	% Avance de la Meta (3er trimestre)	90.1%	Semáforo (3er trimestre)	
	Valor programado	Avance de la meta		Valor programado	Avance de la meta		
Enero	N.P.	N.D.	Julio	N.P.	N.D.		
Febrero	N.P.	N.D.	Agosto	N.P.	N.D.		
Marzo	15.00	15.00	Septiembre	51.00	40.00		
Abril	N.P.	N.D.	Octubre	50.00			
Mayo	N.P.	N.D.	Noviembre	N.P.			
Junio	45.00	45.00	Diciembre	N.P.			

Medios de verificación Convenios autorizados, ubicado en el expediente de obra con los supervisores de obra asignados. Dirección General de Seguimiento, Evaluación y Desarrollo Institucional

Observaciones

¹ El presente documento despliega la información perteneciente a los indicadores estratégicos y gestión de aquellos Programas presupuestarios que proveen de bienes y servicios que generan valor público a la ciudadanía jalisciense.

² Se muestra el número del Componente relacionado con el indicador.

GOBIERNO DEL ESTADO DE JALISCO
PRESUPUESTO DE EGRESOS PARA EL EJERCICIO FISCAL 2018

Ficha Técnica de Indicador

Sistema de Evaluación del Desempeño (SED)

Gobierno del Estado de Jalisco

Seguimiento de Indicadores

Secretaría de Planeación,
Administración y Finanzas

Datos del Programa ¹

Ejecución y supervisión de la obra pública

Eje: Economía próspera

Tema Central: Infraestructura y logística

¿Quién gasta?

06	Unidad Presupuestal	000	Unidad Responsable	00174	Unidad Ejecutora del Gasto
Secretaría de Infraestructura y Obra Pública		Secretaría de Infraestructura y Obra Pública		Dirección General de Seguimiento, Evaluación y Desarrollo Institucional	

¿Para qué se gasta?

Finalidad	Función	Subfunción
Desarrollo Social	Vivienda y Servicios a la Comunidad	Desarrollo Regional

Objetivos

Nivel	Clave Componente	Resumen Narrativo
Componente	03 ²	Obras de equipamiento construidas en el ámbito regional y municipal para el desarrollo cultural, turístico, deportivo y de asistencia social.

Datos del Indicador

Denominación	Método de cálculo
Total de obras de equipamiento concluidas, mediante la construcción y de inmuebles y espacios públicos en el Estado	$(\text{Número obras de equipamiento construidas (Realizado)} / \text{Número obras de equipamiento construidas (Programado)}) * 100$

Descripción del Indicador
 Son obras donde se construyen o rehabilitan inmuebles, edificios y plazas publicas, de interés cultural, deportivo, turístico y de asistencia social.

Tipo de Indicador	Gestión	Dimensión del Indicador	Eficiencia	Año de Medición del Resultado	2018
Cobertura	Estatal	Frecuencia de Medición	Trimestral		

			Desagregado meta valor por género				
			Meta Institucional	Meta Valor	Unidad de medida (meta valor)	Hombre	Mujer
			100%	66	Obra	No disponible	No disponible
Parámetros de semaforización			Sentido del Indicador	Línea Base (meta valor)	Año (Línea base)	Tipo de Acumulación	
0	50.00	50.01	80.00	80.01	130		
			Ascendente	54	2017	Suma	

Resultados

Valor Programado	54.00	Avance de la Meta (3er trimestre)	51.00	% Avance de la Meta (3er trimestre)	94.4%	Semáforo (3er trimestre)	
	Valor programado	Avance de la meta		Valor programado	Avance de la meta		
Enero	N.P.	N.D	Julio	N.P.	N.D		
Febrero	N.P.	N.D	Agosto	N.P.	N.D		
Marzo	6.00	6.00	Septiembre	24.00	24.00		
Abril	N.P.	N.D	Octubre	N.P.			
Mayo	N.P.	N.D	Noviembre	N.P.			
Junio	24.00	21.00	Diciembre	12.00			

Medios de verificación Finiquitos de obra, actas de entrega recepción ubicados en el expediente de obra, con los supervisores de obra asignados. Dirección General de Seguimiento, Evaluación y Desarrollo Institucional

Observaciones

¹ El presente documento despliega la información perteneciente a los indicadores estratégicos y gestión de aquellos Programas presupuestarios que proveen de bienes y servicios que generan valor público a la ciudadanía jalisciense.
² Se muestra el número del Componente relacionado con el indicador.

GOBIERNO DEL ESTADO DE JALISCO
PRESUPUESTO DE EGRESOS PARA EL EJERCICIO FISCAL 2018

Ficha Técnica de Indicador

Sistema de Evaluación del Desempeño (SED)

Gobierno del Estado de Jalisco

Seguimiento de Indicadores

Secretaría de Planeación,
Administración y Finanzas

Datos del Programa ¹

Ejecución y supervisión de la obra pública

Eje: Economía próspera

Tema Central: Infraestructura y logística

¿Quién gasta?

06	Unidad Presupuestal	000	Unidad Responsable	00174	Unidad Ejecutora del Gasto
Secretaría de Infraestructura y Obra Pública		Secretaría de Infraestructura y Obra Pública		Dirección General de Seguimiento, Evaluación y Desarrollo Institucional	

¿Para qué se gasta?

Finalidad	Función	Subfunción
Desarrollo Social	Vivienda y Servicios a la Comunidad	Desarrollo Regional

Objetivos

Nivel	Clave Componente	Resumen Narrativo
Actividad	03-03 ²	Numero de obras de equipamiento mediante la construcción y de inmuebles y espacios públicos supervisadas, con respecto a las contratadas

Datos del Indicador

Denominación	Método de cálculo
Total de obras de equipamiento mediante la construcción de inmuebles y espacios públicos supervisadas.	(Sumatoria de obras de equipamiento supervisadas (Realizado) / Sumatoria de obras de equipamiento supervisadas (Programado))*100

Descripción del Indicador
 Son las visitas que se realizan durante el transcurso de la obra para validar el avance, la calidad y la ejecución de acuerdo al proyecto autorizado.

Tipo de Indicador	Gestión	Dimensión del Indicador	Eficiencia	Año de Medición del Resultado	2018
Cobertura	Estatal	Frecuencia de Medición	Trimestral		

			Desagregado meta valor por género				
			Meta Institucional	Meta Valor	Unidad de medida (meta valor)	Hombre	Mujer
			100%	66	Obra	No disponible	No disponible
Parámetros de semaforización			Sentido del Indicador	Línea Base (meta valor)	Año (Línea base)	Tipo de Acumulación	
0	50.00	50.01	80.00	80.01	130		
			Ascendente	54	2017	Suma	

Resultados

Valor Programado	54.00	Avance de la Meta (3er trimestre)	51.00	% Avance de la Meta (3er trimestre)	94.4%	Semáforo (3er trimestre)	
	Valor programado	Avance de la meta		Valor programado	Avance de la meta		
Enero	N.P.	N.D.	Julio	N.P.	N.D.		
Febrero	N.P.	N.D.	Agosto	N.P.	N.D.		
Marzo	6.00	6.00	Septiembre	24.00	24.00		
Abril	N.P.	N.D.	Octubre	N.P.			
Mayo	N.P.	N.D.	Noviembre	N.P.			
Junio	24.00	21.00	Diciembre	12.00			

Medios de verificación Reportes físicos y fotográficos de obra publicados en SECIP (Sistema de Evaluación y Control de la Infraestructura Pública) LIGAS, Bitácora electrónica, Dirección General de Seguimiento, Evaluación y Desarrollo Institucional

Observaciones

¹ El presente documento despliega la información perteneciente a los indicadores estratégicos y gestión de aquellos Programas presupuestarios que proveen de bienes y servicios que generan valor público a la ciudadanía jalisciense.
² Se muestra el número del Componente relacionado con el indicador.

GOBIERNO DEL ESTADO DE JALISCO
PRESUPUESTO DE EGRESOS PARA EL EJERCICIO FISCAL 2018

Ficha Técnica de Indicador

Sistema de Evaluación del Desempeño (SED)

Gobierno del Estado de Jalisco

Seguimiento de Indicadores

Secretaría de Planeación,
Administración y Finanzas

Datos del Programa ¹

Ejecución y supervisión de la obra pública

Eje: Economía próspera

Tema Central: Infraestructura y logística

¿Quién gasta?

06	Unidad Presupuestal	000	Unidad Responsable	00174	Unidad Ejecutora del Gasto
Secretaría de Infraestructura y Obra Pública		Secretaría de Infraestructura y Obra Pública		Dirección General de Seguimiento, Evaluación y Desarrollo Institucional	

¿Para qué se gasta?

Finalidad	Función	Subfunción
Desarrollo Social	Vivienda y Servicios a la Comunidad	Desarrollo Regional

Objetivos

Nivel	Clave Componente	Resumen Narrativo
Actividad	03-04 ²	Realización de convenios modificatorios (prorroga, ajuste de costos, autorización de precios extraordinarios, conceptos fuera de catálogo, etc.) de obras de equipamiento

Datos del Indicador

Denominación	Método de cálculo
Total de trámites administrativos formalizados de obras de equipamiento	(Sumatoria de trámites administrativos autorizados (Realizado) / Sumatoria de trámites administrativos autorizados (Programado))*100

Descripción del Indicador
Son los documentos administrativos que se generan durante la ejecución de la obra, tales como estimaciones, convenios, precios y finiquitos.

Tipo de Indicador	Gestión	Dimensión del Indicador	Eficiencia	Año de Medición del Resultado	2018
Cobertura	Estatal	Frecuencia de Medición	Trimestral		

Parámetros de semaforización						Meta Institucional	Meta Valor	Unidad de medida (meta valor)	Desagregado meta valor por género	
0	50.00	50.01	80.00	80.01	130	100%	330	Trámite	No disponible	No disponible
						Sentido del Indicador	Línea Base (meta valor)	Año (Línea base)	Tipo de Acumulación	
						Ascendente	225	2017	Suma	

Resultados

Valor Programado	270.00	Avance de la Meta (3er trimestre)	255.00	% Avance de la Meta (3er trimestre)	94.4%	Semáforo (3er trimestre)	
	Valor programado	Avance de la meta		Valor programado	Avance de la meta		
Enero	N.P.	N.D.	Julio	N.P.	N.D.		
Febrero	N.P.	N.D.	Agosto	N.P.	N.D.		
Marzo	30.00	30.00	Septiembre	120.00	120.00		
Abril	N.P.	N.D.	Octubre	N.P.			
Mayo	N.P.	N.D.	Noviembre	N.P.			
Junio	120.00	105.00	Diciembre	60.00			

Medios de verificación Convenios autorizados en el expediente de obra con los supervisores de obra asignados. Dirección General de Seguimiento, Evaluación y Desarrollo Institucional

Observaciones

¹ El presente documento despliega la información perteneciente a los indicadores estratégicos y gestión de aquellos Programas presupuestarios que proveen de bienes y servicios que generan valor público a la ciudadanía jalisciense.
² Se muestra el número del Componente relacionado con el indicador.

GOBIERNO DEL ESTADO DE JALISCO
PRESUPUESTO DE EGRESOS PARA EL EJERCICIO FISCAL 2018

Ficha Técnica de Indicador

Sistema de Evaluación del Desempeño (SED)

Gobierno del Estado de Jalisco

Seguimiento de Indicadores

Secretaría de Planeación,
Administración y Finanzas

Datos del Programa ¹

Ejecución y supervisión de la obra pública

Eje: Economía próspera

Tema Central: Infraestructura y logística

¿Quién gasta?

06	Unidad Presupuestal	000	Unidad Responsable	00174	Unidad Ejecutora del Gasto
Secretaría de Infraestructura y Obra Pública		Secretaría de Infraestructura y Obra Pública		Dirección General de Seguimiento, Evaluación y Desarrollo Institucional	

¿Para qué se gasta?

Finalidad	Función	Subfunción
Desarrollo Social	Vivienda y Servicios a la Comunidad	Desarrollo Regional

Objetivos

Nivel	Clave Componente	Resumen Narrativo
Componente	04 ²	Obras de infraestructura mediante la urbanización y servicios básicos, para el desarrollo cultural, turístico, deportivo y de asistencia social, construidas en el ámbito regional y municipal realizadas mediante el Fondo de Proyectos de Desarrollo Regional

Datos del Indicador

Denominación	Método de cálculo
Total de obras de infraestructura ejecutadas con recursos mediante el Fondo de Proyectos de Desarrollo.	(Numero de Obras de Infraestructura Construidas FPD (Realizado) / Numero de Obras de Infraestructura Construidas FPD (Programado))*100

Descripción del Indicador
 Son las obras realizadas con recursos mediante el Fondo de Proyectos de Desarrollo.

Tipo de Indicador	Gestión	Dimensión del Indicador	Eficiencia	Año de Medición del Resultado	2018
Cobertura	Estatal	Frecuencia de Medición	Trimestral		

Desagregado meta valor por género

Parámetros de semaforización						Meta Institucional	Meta Valor	Unidad de medida (meta valor)	Hombre	Mujer
0	45.00	45.01	70.00	70.01	130	100%	1	Obra	No disponible	No disponible
						Sentido del Indicador	Línea Base (meta valor)	Año (Línea base)	Tipo de Acumulación	
						Ascendente	No disponible	No disponible	Suma	

Resultados

Valor Programado	0.00	Avance de la Meta (3er trimestre)	0.00	% Avance de la Meta (3er trimestre)	N.D	Semáforo (3er trimestre)	
	Valor programado	Avance de la meta		Valor programado	Avance de la meta		
Enero	N.P.	N.D	Julio	N.P.	N.D		
Febrero	N.P.	N.D	Agosto	N.P.	N.D		
Marzo	0.00	N.D	Septiembre	0.00	0.00		
Abril	N.P.	N.D	Octubre	N.P.			
Mayo	N.P.	N.D	Noviembre	N.P.			
Junio	0.00	N.D	Diciembre	1.00			

Medios de verificación Finiquitos de obra, actas de entrega recepción ubicados en expediente de obra de los supervisores asignados.

Observaciones

1 El presente documento despliega la información perteneciente a los indicadores estratégicos y gestión de aquellos Programas presupuestarios que proveen de bienes y servicios que generan valor público a la ciudadanía jalisciense.
 2 Se muestra el número del Componente relacionado con el indicador.

GOBIERNO DEL ESTADO DE JALISCO
PRESUPUESTO DE EGRESOS PARA EL EJERCICIO FISCAL 2018

Ficha Técnica de Indicador

Sistema de Evaluación del Desempeño (SED)

Gobierno del Estado de Jalisco

Seguimiento de Indicadores

Secretaría de Planeación,
Administración y Finanzas

Datos del Programa ¹

Ejecución y supervisión de la obra pública

Eje: Economía próspera

Tema Central: Infraestructura y logística

¿Quién gasta?

06	Unidad Presupuestal	000	Unidad Responsable	00174	Unidad Ejecutora del Gasto
Secretaría de Infraestructura y Obra Pública		Secretaría de Infraestructura y Obra Pública		Dirección General de Seguimiento, Evaluación y Desarrollo Institucional	

¿Para qué se gasta?

Finalidad	Función	Subfunción
Desarrollo Social	Vivienda y Servicios a la Comunidad	Desarrollo Regional

Objetivos

Nivel	Clave Componente	Resumen Narrativo
Actividad	04-05 ²	Supervisión de la construcción de obras de infraestructura mediante el Fondo de Proyectos de Desarrollo.

Datos del Indicador

Denominación	Método de cálculo
Total de obras de infraestructura Supervisadas mediante el Fondo de Proyectos de Desarrollo .	$(\text{Sumatoria de Obras Supervisadas (Realizado)} / \text{Sumatoria de Obras Supervisadas (Programado)}) * 100$

Descripción del Indicador
 Son las obras de infraestructura que son Supervisadas y cuentan con una bitácora electrónica y física con el fin de comprobar la ejecución de la misma.

Tipo de Indicador	Gestión	Dimensión del Indicador	Eficiencia	Año de Medición del Resultado	2018
Cobertura	Estatal	Frecuencia de Medición	Trimestral		

Parámetros de semaforización						Meta Institucional	Meta Valor	Unidad de medida (meta valor)	Desagregado meta valor por género	
0	45.00	45.01	70.00	70.01	130	100%	1	Supervisión	Hombre	Mujer
									0.00	0.00
						Sentido del Indicador	Línea Base (meta valor)	Año (Línea base)	Tipo de Acumulación	
						Ascendente	No disponible	No disponible	Suma	

Resultados

Valor Programado	0.00	Avance de la Meta (3er trimestre)	0.00	% Avance de la Meta (3er trimestre)	N.D	Semáforo (3er trimestre)	
	Valor programado	Avance de la meta		Valor programado	Avance de la meta		
Enero	N.P.	N.D	Julio	N.P.	N.D		
Febrero	N.P.	N.D	Agosto	N.P.	N.D		
Marzo	0.00	N.D	Septiembre	0.00	0.00		
Abril	N.P.	N.D	Octubre	N.P.			
Mayo	N.P.	N.D	Noviembre	N.P.			
Junio	0.00	N.D	Diciembre	1.00			

Medios de verificación Reportes físicos y fotográficos de obra publicados en SECIP (Sistema de Evaluación y Control de la Infraestructura Pública) , Bitácora electrónica.

Observaciones

- 1 El presente documento despliega la información perteneciente a los indicadores estratégicos y gestión de aquellos Programas presupuestarios que proveen de bienes y servicios que generan valor público a la ciudadanía jalisciense.
- 2 Se muestra el número del Componente relacionado con el indicador.

GOBIERNO DEL ESTADO DE JALISCO
PRESUPUESTO DE EGRESOS PARA EL EJERCICIO FISCAL 2018

Ficha Técnica de Indicador

Sistema de Evaluación del Desempeño (SED)

Gobierno del Estado de Jalisco

Seguimiento de Indicadores

Secretaría de Planeación,
Administración y Finanzas

Datos del Programa ¹

Ejecución y supervisión de la obra pública

Eje: Economía próspera

Tema Central: Infraestructura y logística

¿Quién gasta?

06	Unidad Presupuestal	000	Unidad Responsable	00174	Unidad Ejecutora del Gasto
Secretaría de Infraestructura y Obra Pública		Secretaría de Infraestructura y Obra Pública		Dirección General de Seguimiento, Evaluación y Desarrollo Institucional	

¿Para qué se gasta?

Finalidad	Función	Subfunción
Desarrollo Social	Vivienda y Servicios a la Comunidad	Desarrollo Regional

Objetivos

Nivel	Clave Componente	Resumen Narrativo
Componente	05 ²	Obras de infraestructura mediante la urbanización y servicios básicos, construidas en el ámbito municipal realizadas mediante el Fondo de Fortalecimiento Financiero (Convenio B)

Datos del Indicador

Denominación	Método de cálculo
Total de obras de infraestructura ejecutadas mediante el Fondo de Fortalecimiento Financiero (Convenio B)	(Número de obras de infraestructura construidas (convenio B) (Realizado) / Número de obras de infraestructura construidas (convenio B) (Programado))*100

Descripción del Indicador
Obras de infraestructura mediante la urbanización y servicios básicos, construidas en el ámbito municipal realizadas mediante el Fondo de Fortalecimiento Financiero (Convenio B)

Tipo de Indicador	Gestión	Dimensión del Indicador	Eficacia	Año de Medición del Resultado	2018
Cobertura	Estatal	Frecuencia de Medición	Trimestral		

Parámetros de semaforización						Meta Institucional	Meta Valor	Unidad de medida (meta valor)	Desagregado meta valor por género	
0	50.00	50.01	80.00	80.01	130	100%	3	Obra	Hombre	Mujer
						Sentido del Indicador	Línea Base (meta valor)	Año (Línea base)	Tipo de Acumulación	
						Ascendente	No disponible	No disponible	Suma	

Resultados

Valor Programado	0.00	Avance de la Meta (3er trimestre)	0.00	% Avance de la Meta (3er trimestre)	N.D	Semáforo (3er trimestre)	
	Valor programado	Avance de la meta		Valor programado	Avance de la meta		
Enero	N.P.	N.D	Julio	0.00	N.D		
Febrero	N.P.	N.D	Agosto	N.P.	N.D		
Marzo	0.00	N.D	Septiembre	0.00	0.00		
Abril	N.P.	N.D	Octubre	N.P.			
Mayo	N.P.	N.D	Noviembre	N.P.			
Junio	N.P.	N.D	Diciembre	3.00			

Medios de verificación Finiquitos de obra, actas de entrega recepción ubicados en expediente de obra de los supervisores asignados.

Observaciones

¹ El presente documento despliega la información perteneciente a los indicadores estratégicos y gestión de aquellos Programas presupuestarios que proveen de bienes y servicios que generan valor público a la ciudadanía jalisciense.

² Se muestra el número del Componente relacionado con el indicador.

GOBIERNO DEL ESTADO DE JALISCO
PRESUPUESTO DE EGRESOS PARA EL EJERCICIO FISCAL 2018
Ficha Técnica de Indicador

Sistema de Evaluación del Desempeño (SED)

Gobierno del Estado de Jalisco

Seguimiento de Indicadores

Secretaría de Planeación,
Administración y Finanzas

Datos del Programa ¹

Ejecución y supervisión de la obra pública

Eje: Economía próspera

Tema Central: Infraestructura y logística

¿Quién gasta?

06	Unidad Presupuestal	000	Unidad Responsable	00174	Unidad Ejecutora del Gasto
Secretaría de Infraestructura y Obra Pública		Secretaría de Infraestructura y Obra Pública		Dirección General de Seguimiento, Evaluación y Desarrollo Institucional	

¿Para qué se gasta?

Finalidad	Función	Subfunción
Desarrollo Social	Vivienda y Servicios a la Comunidad	Desarrollo Regional

Objetivos

Nivel	Clave Componente	Resumen Narrativo
Actividad	05-06 ²	05-01- Obras de infraestructura mediante la urbanización y servicios básicos, supervisadas en el ámbito municipal realizadas mediante el Fondo de Fortalecimiento Financiero (Convenio B)

Datos del Indicador

Denominación	Método de cálculo
Total de obras de infraestructura Supervisadas mediante el Fondo de Fortalecimiento Financiero (Convenio B)	(Sumatoria de Obras Supervisadas (convenio B) (Realizado) / Sumatoria de Obras Supervisadas (convenio B) (Programado))*100

Descripción del Indicador

05-01- Obras de infraestructura mediante la urbanización y servicios básicos, supervisadas en el ámbito municipal realizadas mediante el Fondo de Fortalecimiento Financiero (Convenio B)

Tipo de Indicador	Gestión	Dimensión del Indicador	Eficacia	Año de Medición del Resultado	2018
Cobertura	Estatal	Frecuencia de Medición	Trimestral		

Parámetros de semaforización			Meta Institucional	Meta Valor	Unidad de medida (meta valor)	Desagregado meta valor por género	
			100%	3	Supervisión	Hombre	Mujer
0	50.00	50.01	80.00	80.01	130		
			Sentido del Indicador	Línea Base (meta valor)	Año (Línea base)	Tipo de Acumulación	
			Ascendente	No disponible	No disponible	Suma	

Resultados

Valor Programado	0.00	Avance de la Meta (3er trimestre)	0.00	% Avance de la Meta (3er trimestre)	N.D	Semáforo (3er trimestre)
	Valor programado	Avance de la meta		Valor programado	Avance de la meta	
Enero	N.P.	N.D	Julio	N.P.	N.D	
Febrero	N.P.	N.D	Agosto	N.P.	N.D	
Marzo	0.00	N.D	Septiembre	0.00	0.00	
Abril	N.P.	N.D	Octubre	N.P.		
Mayo	N.P.	N.D	Noviembre	N.P.		
Junio	0.00	N.D	Diciembre	3.00		

Medios de verificación: Reportes físicos y fotográficos de obra publicados en SECIP (Sistema de Evaluación y Control de la Infraestructura Pública) , Bitácora electrónica.

Observaciones:

¹ El presente documento despliega la información perteneciente a los indicadores estratégicos y gestión de aquellos Programas presupuestarios que proveen de bienes y servicios que generan valor público a la ciudadanía jalisciense.

² Se muestra el número del Componente relacionado con el indicador.

GOBIERNO DEL ESTADO DE JALISCO
PRESUPUESTO DE EGRESOS PARA EL EJERCICIO FISCAL 2018

Ficha Técnica de Indicador

Sistema de Evaluación del Desempeño (SED)

Gobierno del Estado de Jalisco

Seguimiento de Indicadores

Secretaría de Planeación,
Administración y Finanzas

Datos del Programa ¹

Ejecución y supervisión de la obra pública

Eje: Economía próspera

Tema Central: Infraestructura y logística

¿Quién gasta?

06	Unidad Presupuestal	000	Unidad Responsable	00174	Unidad Ejecutora del Gasto
Secretaría de Infraestructura y Obra Pública		Secretaría de Infraestructura y Obra Pública		Dirección General de Seguimiento, Evaluación y Desarrollo Institucional	

¿Para qué se gasta?

Finalidad	Función	Subfunción
Desarrollo Social	Vivienda y Servicios a la Comunidad	Desarrollo Regional

Objetivos

Nivel	Clave Componente	Resumen Narrativo
Componente	06 ²	Obras de infraestructura mediante la urbanización y servicios básicos, construidas en el ámbito municipal realizadas mediante el Fideicomiso para la infraestructura en los Estados (FIES)

Datos del Indicador

Denominación	Método de cálculo
Total de obras de infraestructura ejecutadas mediante el Fideicomiso para la infraestructura en los Estados (FIES)	(Número de obras de Infraestructura Construidas (Realizado) / Número de obras de Infraestructura Construidas (Programado))*100

Descripción del Indicador
Son Obras realizadas para mejorar las condiciones de la infraestructura en estado, en este caso el ámbito de movilidad urbana.

Tipo de Indicador	Gestión	Dimensión del Indicador	Eficiencia	Año de Medición del Resultado	2018
Cobertura	Estatal	Frecuencia de Medición	Trimestral		

Parámetros de semaforización						Meta Institucional	Meta Valor	Unidad de medida (meta valor)	Desagregado meta valor por género	
0	45.00	45.01	70.00	70.01	130	100%	6	Obra	No disponible	No disponible
						Sentido del Indicador	Línea Base (meta valor)	Año (Línea base)	Tipo de Acumulación	
						Ascendente	No disponible	No disponible	Suma	

Resultados

Valor Programado	0.00	Avance de la Meta (3er trimestre)	0.00	% Avance de la Meta (3er trimestre)	N.D	Semáforo (3er trimestre)	
	Valor programado	Avance de la meta		Valor programado	Avance de la meta		
Enero	N.P.	N.D	Julio	N.P.	N.D		
Febrero	N.P.	N.D	Agosto	N.P.	N.D		
Marzo	0.00	N.D	Septiembre	0.00	0.00		
Abril	N.P.	N.D	Octubre	N.P.			
Mayo	N.P.	N.D	Noviembre	N.P.			
Junio	0.00	N.D	Diciembre	6.00			

Medios de verificación Finiquitos de obra, actas de entrega recepción ubicados en expediente de obra de los supervisores asignados.

Observaciones

¹ El presente documento despliega la información perteneciente a los indicadores estratégicos y gestión de aquellos Programas presupuestarios que proveen de bienes y servicios que generan valor público a la ciudadanía jalisciense.

² Se muestra el número del Componente relacionado con el indicador.

GOBIERNO DEL ESTADO DE JALISCO
PRESUPUESTO DE EGRESOS PARA EL EJERCICIO FISCAL 2018

Ficha Técnica de Indicador

Sistema de Evaluación del Desempeño (SED)

Gobierno del Estado de Jalisco

Seguimiento de Indicadores

Secretaría de Planeación,
Administración y Finanzas

Datos del Programa ¹

Ejecución y supervisión de la obra pública

Eje: Economía próspera

Tema Central: Infraestructura y logística

¿Quién gasta?

06	Unidad Presupuestal	000	Unidad Responsable	00174	Unidad Ejecutora del Gasto
Secretaría de Infraestructura y Obra Pública		Secretaría de Infraestructura y Obra Pública		Dirección General de Seguimiento, Evaluación y Desarrollo Institucional	

¿Para qué se gasta?

Finalidad	Función	Subfunción
Desarrollo Social	Vivienda y Servicios a la Comunidad	Desarrollo Regional

Objetivos

Nivel	Clave Componente	Resumen Narrativo
Actividad	06-07 ²	06-01- Obras de infraestructura mediante la urbanización y servicios básicos, supervisadas en el ámbito municipal realizadas mediante el Fideicomiso para la Infraestructura en los Estados (FIES).

Datos del Indicador

Denominación	Método de cálculo
Total de obras de infraestructura Supervisadas mediante el Fideicomiso para la infraestructura en los Estados (FIES).	(Numero de Obras de Infraestructura Supervisadas (Realizado) / Numero de Obras de Infraestructura Supervisadas (Programado))*100

Descripción del Indicador
Este indicador contabiliza los informes de supervisión realizados por los encargados de supervisar las obras en la Dirección de área correspondiente.

Tipo de Indicador	Gestión	Dimensión del Indicador	Eficiencia	Año de Medición del Resultado	2018
Cobertura	Estatal	Frecuencia de Medición	Trimestral		

Parámetros de semaforización						Meta Institucional	Meta Valor	Unidad de medida (meta valor)	Desagregado meta valor por género	
0	45.00	45.01	70.00	70.01	130	100%	6	Obra	No disponible	No disponible
						Sentido del Indicador	Línea Base (meta valor)	Año (Línea base)	Tipo de Acumulación	
						Ascendente	No disponible	No disponible	Suma	

Resultados

Valor Programado	0.00	Avance de la Meta (3er trimestre)	0.00	% Avance de la Meta (3er trimestre)	N.D	Semáforo (3er trimestre)	
	Valor programado	Avance de la meta		Valor programado	Avance de la meta		
Enero	N.P.	N.D	Julio	N.P.	N.D		
Febrero	N.P.	N.D	Agosto	N.P.	N.D		
Marzo	0.00	N.D	Septiembre	0.00	0.00		
Abril	N.P.	N.D	Octubre	N.P.			
Mayo	N.P.	N.D	Noviembre	N.P.			
Junio	0.00	N.D	Diciembre	6.00			

Medios de verificación Reportes físicos y fotográficos de obra publicados en SECIP (Sistema de Evaluación y Control de la Infraestructura Pública) , Bitácora electrónica.

Observaciones

¹ El presente documento despliega la información perteneciente a los indicadores estratégicos y gestión de aquellos Programas presupuestarios que proveen de bienes y servicios que generan valor público a la ciudadanía jalisciense.

² Se muestra el número del Componente relacionado con el indicador.

GOBIERNO DEL ESTADO DE JALISCO
PRESUPUESTO DE EGRESOS PARA EL EJERCICIO FISCAL 2018

Ficha Técnica de Indicador

Sistema de Evaluación del Desempeño (SED)

Gobierno del Estado de Jalisco

Seguimiento de Indicadores

Secretaría de Planeación,
Administración y Finanzas

Datos del Programa ¹

Proyectos para el desarrollo de infraestructura urbana en el estado de Jalisco

Eje: Economía próspera

Tema Central: Infraestructura y logística

¿Quién gasta?

06	Unidad Presupuestal	000	Unidad Responsable	00174	Unidad Ejecutora del Gasto
Secretaría de Infraestructura y Obra Pública		Secretaría de Infraestructura y Obra Pública		Dirección General de Seguimiento, Evaluación y Desarrollo Institucional	

¿Para qué se gasta?

Finalidad	Función	Subfunción
Desarrollo Social	Vivienda y Servicios a la Comunidad	Desarrollo Regional

Objetivos

Nivel	Clave Componente	Resumen Narrativo
Fin	2	Contribuir al fortalecimiento del empleo y crecimiento mediante el mejoramiento de la infraestructura urbana del Estado de Jalisco

Datos del Indicador

Denominación	Método de cálculo
Total de proyectos ejecutivos elaborados, contratados y validados	(Sumatoria de proyectos elaborados, contratados, validados (Realizado) / Sumatoria de proyectos elaborados, contratados, validados (Programado))*100

Descripción del Indicador
Este indicador mostrará el número de proyectos ejecutivos revisados, supervisados, diseñados, validados y/o concluidos a través de la Dirección General de Proyectos de Obra Pública, para cubrir las necesidades que se tiene en la ejecución de las obras

Tipo de Indicador	Estratégico	Dimensión del Indicador	Eficiencia	Año de Medición del Resultado	2018
Cobertura	Estatal	Frecuencia de Medición	Anual		

Parámetros de semaforización						Meta Institucional	Meta Valor	Unidad de medida (meta valor)	Desagregado meta valor por género	
0	49.99	50.00	69.99	70.00	130	100%	260	Proyecto	No disponible	No disponible
						Sentido del Indicador	Línea Base (meta valor)	Año (Línea base)	Tipo de Acumulación	
						Ascendente	232	2017	Suma	

Resultados

Valor Programado	N.P.	Avance de la Meta (3er trimestre)	N.D.	% Avance de la Meta (3er trimestre)	N.D.	Semáforo (3er trimestre)
	Valor programado	Avance de la meta		Valor programado	Avance de la meta	
Enero	N.P.	N.D.	Julio	N.P.	N.D.	
Febrero	N.P.	N.D.	Agosto	N.P.	N.D.	
Marzo	N.P.	N.D.	Septiembre	N.P.	N.D.	
Abril	N.P.	N.D.	Octubre	N.P.		
Mayo	N.P.	N.D.	Noviembre	N.P.		
Junio	N.P.	N.D.	Diciembre	260.00		

Medios de verificación Control interno de la Dirección General de Proyectos y mediante el sistema de Evaluación Y Control de la Obra Pública (SECIP)
(http://10.5.6.117/secip_portal/)

Observaciones

1 El presente documento despliega la información perteneciente a los indicadores estratégicos y gestión de aquellos Programas presupuestarios que proveen de bienes y servicios que generan valor público a la ciudadanía jalisciense.
2 Se muestra el número del Componente relacionado con el indicador.

GOBIERNO DEL ESTADO DE JALISCO
PRESUPUESTO DE EGRESOS PARA EL EJERCICIO FISCAL 2018

Ficha Técnica de Indicador

Sistema de Evaluación del Desempeño (SED)

Gobierno del Estado de Jalisco

Seguimiento de Indicadores

Secretaría de Planeación,
Administración y Finanzas

Datos del Programa ¹

Proyectos para el desarrollo de infraestructura urbana en el estado de Jalisco

Eje: Economía próspera

Tema Central: Infraestructura y logística

¿Quién gasta?

06	Unidad Presupuestal	000	Unidad Responsable	00174	Unidad Ejecutora del Gasto
Secretaría de Infraestructura y Obra Pública		Secretaría de Infraestructura y Obra Pública		Dirección General de Seguimiento, Evaluación y Desarrollo Institucional	

¿Para qué se gasta?

Finalidad	Función	Subfunción
Desarrollo Social	Vivienda y Servicios a la Comunidad	Desarrollo Regional

Objetivos

Nivel	Clave Componente	Resumen Narrativo
Propósito		Los habitantes del Estado de Jalisco cuentan con infraestructura urbana adecuada, sustentada con proyectos y estudios validados.

Datos del Indicador

Denominación	Método de cálculo
Total de proyectos y estudios revisados, supervisados, diseñados, concluidos y/o validados	(Sumatoria de Proyectos y estudios revisados, supervisados, diseñados (Realizado) / Sumatoria de Proyectos y estudios revisados, supervisados, diseñados (Programado))*100

Descripción del Indicador
Este indicador mostrará el número de proyectos y estudios; revisados, supervisados, diseñados, validados y/o concluidos para cubrir las necesidades que tiene el Estado y sus Municipios.

Tipo de Indicador	Estratégico	Dimensión del Indicador	Eficiencia	Año de Medición del Resultado	2018
Cobertura	Estatad	Frecuencia de Medición	Anual		

Parámetros de semaforización						Meta Institucional	Meta Valor	Unidad de medida (meta valor)	Desagregado meta valor por género	
0	49.99	50.00	69.99	70.00	130	100%	260	Proyecto	No disponible	No disponible
						Sentido del Indicador	Línea Base (meta valor)	Año (Línea base)	Tipo de Acumulación	
						Ascendente	232	2017	Suma	

Resultados

Valor Programado	N.P.	Avance de la Meta (3er trimestre)	N.D.	% Avance de la Meta (3er trimestre)	N.D.	Semáforo (3er trimestre)
	Valor programado	Avance de la meta		Valor programado	Avance de la meta	
Enero	N.P.	N.D.	Julio	N.P.	N.D.	
Febrero	N.P.	N.D.	Agosto	N.P.	N.D.	
Marzo	N.P.	N.D.	Septiembre	N.P.	N.D.	
Abril	N.P.	N.D.	Octubre	N.P.		
Mayo	N.P.	N.D.	Noviembre	N.P.		
Junio	N.P.	N.D.	Diciembre	260.00		

Medios de verificación Control interno de la Dirección General de Proyectos y mediante el Sistema de Evaluación y Control de la Infraestructura Pública (SECIP) http://10.5.6.117/secip_portal/

Observaciones

1 El presente documento despliega la información perteneciente a los indicadores estratégicos y gestión de aquellos Programas presupuestarios que proveen de bienes y servicios que generan valor público a la ciudadanía jalisciense.
 2 Se muestra el número del Componente relacionado con el indicador.

GOBIERNO DEL ESTADO DE JALISCO
PRESUPUESTO DE EGRESOS PARA EL EJERCICIO FISCAL 2018

Ficha Técnica de Indicador

Sistema de Evaluación del Desempeño (SED)

Gobierno del Estado de Jalisco

Seguimiento de Indicadores

Secretaría de Planeación,
Administración y Finanzas

Datos del Programa ¹

Proyectos para el desarrollo de infraestructura urbana en el estado de Jalisco

Eje: Economía próspera

Tema Central: Infraestructura y logística

¿Quién gasta?

06	Unidad Presupuestal	000	Unidad Responsable	00174	Unidad Ejecutora del Gasto
Secretaría de Infraestructura y Obra Pública		Secretaría de Infraestructura y Obra Pública		Dirección General de Seguimiento, Evaluación y Desarrollo Institucional	

¿Para qué se gasta?

Finalidad	Función	Subfunción
Desarrollo Social	Vivienda y Servicios a la Comunidad	Desarrollo Regional

Objetivos

Nivel	Clave Componente	Resumen Narrativo
Componente	01 ²	Proyectos y estudios carreteros, caminos, puentes, movilidad e infraestructura vial del Estado de Jalisco, elaborados y/o validados.

Datos del Indicador

Denominación	Método de cálculo
Total de proyectos y estudios carreteros, de comunicaciones y transporte revisados, supervisados, diseñados, validados y/o concluidos	(Sumatoria de proyectos elaborados, contratados, validados, validados y/o concluidos (Realizado) / Sumatoria de proyectos elaborados, contratados, validados, validados y/o concluidos (Programado))*100

Descripción del Indicador

Este indicador mostrará el número de proyectos y estudios; revisados, supervisados, diseñados, validados y/o concluidos para cubrir las necesidades que tiene el Estado y sus Municipios.

Tipo de Indicador	Gestión	Dimensión del Indicador	Eficiencia	Año de Medición del Resultado	2018
Cobertura	Estatal	Frecuencia de Medición	Trimestral		

Desagregado meta valor por género

Parámetros de semaforización						Meta Institucional	Meta Valor	Unidad de medida (meta valor)	Hombre	Mujer
0	49.99	50.00	69.99	70.00	130	100%	10	Proyecto	No disponible	No disponible
						Sentido del Indicador	Línea Base (meta valor)	Año (Línea base)	Tipo de Acumulación	
						Ascendente	14	2017	Suma	

Resultados

Valor Programado	4.00	Avance de la Meta (3er trimestre)	4.00	% Avance de la Meta (3er trimestre)	100.0%	Semáforo (3er trimestre)	
	Valor programado	Avance de la meta		Valor programado	Avance de la meta		
Enero	N.P.	N.D.	Julio	N.P.	N.D.		
Febrero	N.P.	N.D.	Agosto	N.P.	N.D.		
Marzo	0.00	0.00	Septiembre	3.00	3.00		
Abril	N.P.	N.D.	Octubre	N.P.			
Mayo	N.P.	N.D.	Noviembre	N.P.			
Junio	1.00	1.00	Diciembre	6.00			

Medios de verificación: Convocatorias para asignaciones publicadas, indicadores y control interno vía internet; COMPRANET <https://compranet.funcionpublica.gob.mx/web/login.html>, SECIP http://10.5.6.117/secip_portal/

Observaciones:

- El presente documento despliega la información perteneciente a los indicadores estratégicos y gestión de aquellos Programas presupuestarios que proveen de bienes y servicios que generan valor público a la ciudadanía jalisciense.
- Se muestra el número del Componente relacionado con el indicador.

GOBIERNO DEL ESTADO DE JALISCO
PRESUPUESTO DE EGRESOS PARA EL EJERCICIO FISCAL 2018

Ficha Técnica de Indicador

Sistema de Evaluación del Desempeño (SED)

Gobierno del Estado de Jalisco

Seguimiento de Indicadores

Secretaría de Planeación,
Administración y Finanzas

Datos del Programa ¹

Proyectos para el desarrollo de infraestructura urbana en el estado de Jalisco

Eje: Economía próspera

Tema Central: Infraestructura y logística

¿Quién gasta?

06	Unidad Presupuestal	000	Unidad Responsable	00174	Unidad Ejecutora del Gasto
Secretaría de Infraestructura y Obra Pública		Secretaría de Infraestructura y Obra Pública		Dirección General de Seguimiento, Evaluación y Desarrollo Institucional	

¿Para qué se gasta?

Finalidad	Función	Subfunción
Desarrollo Social	Vivienda y Servicios a la Comunidad	Desarrollo Regional

Objetivos

Nivel	Clave Componente	Resumen Narrativo
Actividad	01-01 ²	Revisión del proyecto y estudios solicitados.

Datos del Indicador

Denominación	Método de cálculo
Total de documentos entregables; observados u autorizados	$(\text{Sumatoria de Documentos entregables (Realizado)} / \text{Sumatoria de Documentos entregables (Programado)}) * 100$

Descripción del Indicador

Este indicador mostrará el número de documentos entregables tales como planos arquitectónicos, catálogo de conceptos, calendarios de obra, estudios previos (topográficos, mecánica de suelos, ingenierías de tránsito, estudios ambientales; MIA, ETJ, UMA, fitosanitarios y/o reforestaciones), avalúos, escrituraciones, liberación de derechos de vía, observados u autorizados para cubrir las necesidades propias del proyecto arquitectónico

Tipo de Indicador	Gestión	Dimensión del Indicador	Eficiencia	Año de Medición del Resultado	2018
Cobertura	Estatal	Frecuencia de Medición	Trimestral		

Desagregado meta valor por género

Parámetros de semaforización						Meta Institucional	Meta Valor	Unidad de medida (meta valor)	Hombre	Mujer
0	49.99	50.00	69.99	70.00	130	100%	10	Documento	No disponible	No disponible
						Sentido del Indicador	Línea Base (meta valor)	Año (Línea base)	Tipo de Acumulación	
						Ascendente	14	2017	Suma	

Resultados

Valor Programado	4.00	Avance de la Meta (3er trimestre)	3.00	% Avance de la Meta (3er trimestre)	75.0%	Semáforo (3er trimestre)	
	Valor programado	Avance de la meta		Valor programado	Avance de la meta		
Enero	N.P.	N.D.	Julio	N.P.	N.D.		
Febrero	N.P.	N.D.	Agosto	N.P.	N.D.		
Marzo	0.00	0.00	Septiembre	3.00	3.00		
Abril	N.P.	N.D.	Octubre	N.P.			
Mayo	N.P.	N.D.	Noviembre	N.P.			
Junio	1.00	N.D.	Diciembre	6.00			

Medios de verificación La copia del acuse de los documentos comprobatorios de la validación de los proyectos y estudios se encuentran resguardados en el archivo de la Dirección de Proyectos Carreteros ubicado en el primer piso.

Observaciones

¹ El presente documento despliega la información perteneciente a los indicadores estratégicos y gestión de aquellos Programas presupuestarios que proveen de bienes y servicios que generan valor público a la ciudadanía jalisciense.
² Se muestra el número del Componente relacionado con el indicador.

GOBIERNO DEL ESTADO DE JALISCO
PRESUPUESTO DE EGRESOS PARA EL EJERCICIO FISCAL 2018

Ficha Técnica de Indicador

Sistema de Evaluación del Desempeño (SED)

Gobierno del Estado de Jalisco

Seguimiento de Indicadores

Secretaría de Planeación,
Administración y Finanzas

Datos del Programa ¹

Proyectos para el desarrollo de infraestructura urbana en el estado de Jalisco

Eje: Economía próspera

Tema Central: Infraestructura y logística

¿Quién gasta?

06	Unidad Presupuestal	000	Unidad Responsable	00174	Unidad Ejecutora del Gasto
Secretaría de Infraestructura y Obra Pública		Secretaría de Infraestructura y Obra Pública		Dirección General de Seguimiento, Evaluación y Desarrollo Institucional	

¿Para qué se gasta?

Finalidad	Función	Subfunción
Desarrollo Social	Vivienda y Servicios a la Comunidad	Desarrollo Regional

Objetivos

Nivel	Clave Componente	Resumen Narrativo
Actividad	01-02 ²	Revisión y autorización de trámites administrativos relacionados con los contratación de estudios y proyectos

Datos del Indicador

Denominación	Método de cálculo
Total de solicitudes de autorización para el procedimiento de proyectos y estudios	$(\text{Sumatoria de solicitudes administrativas (Realizado)} / \text{Sumatoria de solicitudes administrativas (Programado)}) * 100$

Descripción del Indicador

Este indicador mostrara el número de solicitudes autorizados para cubrir las necesidades administrativas del proyecto o estudio, consistentes en: Diferimientos, Estimaciones, Solicitud de Prórrogas, Precios Extraordinarios, Convenios Adicionales, Liberación de Fianzas, Bitácoras Electrónicas, Acta Entrega Recepción por parte del proyectista, Prorrogas, Oficio de validación, Acta de finiquito de Obra, Acta de Entrega- Recepción Física por parte de la Empresa, Minuta de Terminación, Autorización de Acta de Extinción de Derechos

Tipo de Indicador	Gestión	Dimensión del Indicador	Eficacia	Año de Medición del Resultado	2018
Cobertura	Estatal	Frecuencia de Medición	Trimestral		

Desagregado meta valor por género

Parámetros de semaforización						Meta Institucional	Meta Valor	Unidad de medida (meta valor)	Hombre	Mujer
0	49.99	50.00	69.99	70.00	130	100%	10	Solicitud	No disponible	No disponible
						Sentido del Indicador	Línea Base (meta valor)	Año (Línea base)	Tipo de Acumulación	
						Ascendente	14	2017	Suma	

Resultados

Valor Programado	4.00	Avance de la Meta (3er trimestre)	4.00	% Avance de la Meta (3er trimestre)	100.0%	Semáforo (3er trimestre)	
	Valor programado	Avance de la meta		Valor programado	Avance de la meta		
Enero	N.P.	N.D.	Julio	N.P.	N.D.		
Febrero	N.P.	N.D.	Agosto	N.P.	N.D.		
Marzo	0.00	0.00	Septiembre	3.00	3.00		
Abril	N.P.	N.D.	Octubre	N.P.			
Mayo	N.P.	N.D.	Noviembre	N.P.			
Junio	1.00	1.00	Diciembre	6.00			

Medios de verificación Medios digitales, por internet; documentos de contratos capturados en el Sistema de Evaluación y Control de la Infraestructura Pública (SECIP) y BEOP Bitácora Electrónica de Obra Pública. Medios impresos, oficiales; que la SIOP valida al interesado, contratista y/o Municipio.

Observaciones

¹ El presente documento despliega la información perteneciente a los indicadores estratégicos y gestión de aquellos Programas presupuestarios que proveen de bienes y servicios que generan valor público a la ciudadanía jalisciense.
² Se muestra el número del Componente relacionado con el indicador.

GOBIERNO DEL ESTADO DE JALISCO
PRESUPUESTO DE EGRESOS PARA EL EJERCICIO FISCAL 2018

Ficha Técnica de Indicador

Sistema de Evaluación del Desempeño (SED)

Gobierno del Estado de Jalisco

Seguimiento de Indicadores

Secretaría de Planeación,
Administración y Finanzas

Datos del Programa ¹

Proyectos para el desarrollo de infraestructura urbana en el estado de Jalisco

Eje: Economía próspera

Tema Central: Infraestructura y logística

¿Quién gasta?

06	Unidad Presupuestal	000	Unidad Responsable	00174	Unidad Ejecutora del Gasto
Secretaría de Infraestructura y Obra Pública		Secretaría de Infraestructura y Obra Pública		Dirección General de Seguimiento, Evaluación y Desarrollo Institucional	

¿Para qué se gasta?

Finalidad	Función	Subfunción
Desarrollo Social	Vivienda y Servicios a la Comunidad	Desarrollo Regional

Objetivos

Nivel	Clave Componente	Resumen Narrativo
Actividad	01-03 ²	Revisión del proyecto y estudios Movilidad e Infraestructura vial, Carreteros, Caminos, Puentes, del Estado de Jalisco, elaborados y/o validados.

Datos del Indicador

Denominación	Método de cálculo
01-03 Total de proyectos y estudios con documentos entregables completos para su validación	(Sumatoria de Documentos entregables (Realizado) / Sumatoria de Documentos entregables (Programado))*100

Descripción del Indicador

Este indicador mostrará el número de documentos entregables tales como : planos arquitectónicos, catálogo de conceptos, calendarios de obra, estudios previos (topográficos, mecánica de suelos, ingenierías de tránsito, estudios ambientales; MIA, ETJ, UMA, fitosanitarios y/o reforestaciones), avalúos, escrituraciones, liberación de derechos de vía. observados u autorizados para cubrir las necesidades propias del proyecto arquitectónico

Tipo de Indicador	Gestión	Dimensión del Indicador	Eficiencia	Año de Medición del Resultado	2018
Cobertura	Estatal	Frecuencia de Medición	Trimestral		

Desagregado meta valor por género

Parámetros de semaforización						Meta Institucional	Meta Valor	Unidad de medida (meta valor)	Hombre	Mujer
0	49.99	50.00	69.99	70.00	130	100%	10	Documento	No disponible	No disponible
						Sentido del Indicador	Línea Base (meta valor)	Año (Línea base)	Tipo de Acumulación	
						Ascendente	14	2017	Suma	

Resultados

Valor Programado	4.00	Avance de la Meta (3er trimestre)	4.00	% Avance de la Meta (3er trimestre)	100.0%	Semáforo (3er trimestre)	
	Valor programado		Avance de la meta		Valor programado		Avance de la meta
Enero	N.P.		N.D	Julio	N.P.		N.D
Febrero	N.P.		N.D	Agosto	N.P.		N.D
Marzo	0.00		0.00	Septiembre	3.00		3.00
Abril	N.P.		N.D	Octubre	N.P.		
Mayo	N.P.		N.D	Noviembre	N.P.		
Junio	1.00		1.00	Diciembre	6.00		

Medios de verificación Los entregables supuestos en los alcances de los términos de Referencia y catalogo de conceptos ubicados en la Dirección de Proyectos Carreteros.

Observaciones

¹ El presente documento despliega la información perteneciente a los indicadores estratégicos y gestión de aquellos Programas presupuestarios que proveen de bienes y servicios que generan valor público a la ciudadanía jalisciense.

² Se muestra el número del Componente relacionado con el indicador.

GOBIERNO DEL ESTADO DE JALISCO
PRESUPUESTO DE EGRESOS PARA EL EJERCICIO FISCAL 2018

Ficha Técnica de Indicador

Sistema de Evaluación del Desempeño (SED)

Gobierno del Estado de Jalisco

Seguimiento de Indicadores

Secretaría de Planeación,
Administración y Finanzas

Datos del Programa ¹

Proyectos para el desarrollo de infraestructura urbana en el estado de Jalisco

Eje: Economía próspera

Tema Central: Infraestructura y logística

¿Quién gasta?

06	Unidad Presupuestal	000	Unidad Responsable	00174	Unidad Ejecutora del Gasto
Secretaría de Infraestructura y Obra Pública		Secretaría de Infraestructura y Obra Pública		Dirección General de Seguimiento, Evaluación y Desarrollo Institucional	

¿Para qué se gasta?

Finalidad	Función	Subfunción
Desarrollo Social	Vivienda y Servicios a la Comunidad	Desarrollo Regional

Objetivos

Nivel	Clave Componente	Resumen Narrativo
Componente	02 ²	Proyectos, planes y estudios de imagen urbana y equipamiento elaborados y validados.

Datos del Indicador

Denominación	Método de cálculo
2 Total de proyectos y estudios de Imagen Urbana y Equipamiento revisados, supervisados, diseñados, validados y/o concluidos	(Sumatoria de Proyectos y estudios revisados, supervisados, diseñados, validados y/o concluidos (Realizado) / Sumatoria de Proyectos y estudios revisados, supervisados, diseñados, validados y/o concluidos (Programado))*100

Descripción del Indicador
Este indicador mostrará el número de proyectos y estudios; revisados, supervisados, diseñados, validados y/o concluidos para cubrir las necesidades que tiene el Estado y sus Municipios.

Tipo de Indicador	Gestión	Dimensión del Indicador	Eficiencia	Año de Medición del Resultado	2018
Cobertura	Estatal	Frecuencia de Medición	Trimestral		

Parámetros de semaforización						Meta Institucional	Meta Valor	Unidad de medida (meta valor)	Desagregado meta valor por género	
0	49.99	50.00	69.99	70.00	130	100%	10	Proyecto	No disponible	No disponible
						Sentido del Indicador	Línea Base (meta valor)	Año (Línea base)	Tipo de Acumulación	
						Ascendente	18	2017	Suma	

Resultados

Valor Programado	4.00	Avance de la Meta (3er trimestre)	4.00	% Avance de la Meta (3er trimestre)	100.0%	Semáforo (3er trimestre)	
	Valor programado	Avance de la meta		Valor programado	Avance de la meta		
Enero	N.P.	N.D.	Julio	N.P.	N.D.		
Febrero	N.P.	N.D.	Agosto	N.P.	N.D.		
Marzo	0.00	0.00	Septiembre	3.00	3.00		
Abril	N.P.	N.D.	Octubre	N.P.			
Mayo	N.P.	N.D.	Noviembre	N.P.			
Junio	1.00	1.00	Diciembre	6.00			

Medios de verificación Convocatorias para asignaciones publicadas, indicadores y control interno vía internet; COMPRANET <https://compranet.funcionpublica.gob.mx/web/login.html>, SECIP http://10.5.6.117/secip_portal/

Observaciones

1 El presente documento despliega la información perteneciente a los indicadores estratégicos y gestión de aquellos Programas presupuestarios que proveen de bienes y servicios que generan valor público a la ciudadanía jalisciense.
2 Se muestra el número del Componente relacionado con el indicador.

GOBIERNO DEL ESTADO DE JALISCO
PRESUPUESTO DE EGRESOS PARA EL EJERCICIO FISCAL 2018

Ficha Técnica de Indicador

Sistema de Evaluación del Desempeño (SED)

Gobierno del Estado de Jalisco

Seguimiento de Indicadores

Secretaría de Planeación,

Administración y Finanzas

Datos del Programa ¹

Proyectos para el desarrollo de infraestructura urbana en el estado de Jalisco

Eje: Economía próspera

Tema Central: Infraestructura y logística

¿Quién gasta?

06	Unidad Presupuestal	000	Unidad Responsable	00174	Unidad Ejecutora del Gasto
Secretaría de Infraestructura y Obra Pública		Secretaría de Infraestructura y Obra Pública		Dirección General de Seguimiento, Evaluación y Desarrollo Institucional	

¿Para qué se gasta?

Finalidad	Función	Subfunción
Desarrollo Social	Vivienda y Servicios a la Comunidad	Desarrollo Regional

Objetivos

Nivel	Clave Componente	Resumen Narrativo
Actividad	02-01 ²	Revisión del proyecto y estudios solicitados.

Datos del Indicador

Denominación	Método de cálculo
Total de documentos entregables; observados u autorizados.	(Sumatoria de Documentos entregables. (Realizado) / Sumatoria de Documentos entregables. (Programado))*100

Descripción del Indicador

Este indicador mostrará el número de documentos entregables tales como planos arquitectónicos, catálogo de conceptos, calendarios de obra, estudios previos (topográficos, mecánica de suelos, ingenierías de tránsito, estudios ambientales; MIA, ETJ, UMA, fitosanitarios y/o reforestaciones), avalúos, escrituraciones, liberación de derechos de vía.observados u autorizados para cubrir las necesidades propias del proyecto arquitectónico

Tipo de Indicador	Gestión	Dimensión del Indicador	Eficiencia	Año de Medición del Resultado	2018
Cobertura	Estatal	Frecuencia de Medición	Trimestral		

Parámetros de semaforización						Meta Institucional	Meta Valor	Unidad de medida (meta valor)	Desagregado meta valor por género	
0	49.99	50.00	69.99	70.00	130	100%	10	Documento	No disponible	No disponible
						Sentido del Indicador	Línea Base (meta valor)	Año (Línea base)	Tipo de Acumulación	
						Ascendente	18	2017	Suma	

Resultados

Valor Programado	4.00	Avance de la Meta (3er trimestre)	4.00	% Avance de la Meta (3er trimestre)	100.0%	Semáforo (3er trimestre)	
	Valor programado	Avance de la meta		Valor programado	Avance de la meta		
Enero	N.P.	N.D		Julio	N.P.	N.D	
Febrero	N.P.	N.D		Agosto	N.P.	N.D	
Marzo	0.00	0.00		Septiembre	3.00	3.00	
Abril	N.P.	N.D		Octubre	N.P.		
Mayo	N.P.	N.D		Noviembre	N.P.		
Junio	1.00	1.00		Diciembre	6.00		

Medios de verificación La copia del acuse de lo documentos comprobatorios de la validación de los proyectos y estudios se encuentran resguardados en el archivo de la Dirección de Imagen Urbana ubicado en el primer pis

Observaciones

¹ El presente documento despliega la información perteneciente a los indicadores estratégicos y gestión de aquellos Programas presupuestarios que proveen de bienes y servicios que generan valor público a la ciudadanía jalisciense.
² Se muestra el número del Componente relacionado con el indicador.

GOBIERNO DEL ESTADO DE JALISCO
PRESUPUESTO DE EGRESOS PARA EL EJERCICIO FISCAL 2018

Ficha Técnica de Indicador

Sistema de Evaluación del Desempeño (SED)

Gobierno del Estado de Jalisco

Seguimiento de Indicadores

Secretaría de Planeación,
Administración y Finanzas

Datos del Programa ¹

Proyectos para el desarrollo de infraestructura urbana en el estado de Jalisco

Eje: Economía próspera

Tema Central: Infraestructura y logística

¿Quién gasta?

06	Unidad Presupuestal	000	Unidad Responsable	00174	Unidad Ejecutora del Gasto
Secretaría de Infraestructura y Obra Pública		Secretaría de Infraestructura y Obra Pública		Dirección General de Seguimiento, Evaluación y Desarrollo Institucional	

¿Para qué se gasta?

Finalidad	Función	Subfunción
Desarrollo Social	Vivienda y Servicios a la Comunidad	Desarrollo Regional

Objetivos

Nivel	Clave Componente	Resumen Narrativo
Actividad	02-02 ²	Revisión y autorización de trámites administrativos relacionados con los contratación de estudios y proyectos

Datos del Indicador

Denominación	Método de cálculo
01-01 Total de solicitudes de autorización para el procedimiento de proyectos y estudios.	(Sumatoria de solicitudes administrativas. (Realizado) / Sumatoria de solicitudes administrativas. (Programado))*100

Descripción del Indicador

Este indicador mostrara el número de solicitudes autorizados para cubrir las necesidades administrativas del proyecto o estudio, consistentes en: Diferimientos, Estimaciones, Solicitud de Prórrogas, Precios Extraordinarios, Convenios Adicionales, Liberación de Fianzas, Bitácoras Electrónicas, Acta Entrega Recepción por parte del proyectista, Prorrogas, Oficio de validación, Acta de finiquito de Obra, Acta de Entrega- Recepción Física por parte de la Empresa, Minuta de Terminación, Autorización de Acta de Extinción de Derechos.

Tipo de Indicador	Gestión	Dimensión del Indicador	Eficacia	Año de Medición del Resultado	2018
Cobertura	Estatal	Frecuencia de Medición	Trimestral		

Parámetros de semaforización						Meta Institucional	Meta Valor	Unidad de medida (meta valor)	Desagregado meta valor por género	
0	49.99	50.00	69.99	70.00	130	100%	10	Solicitud	No disponible	No disponible
						Sentido del Indicador	Línea Base (meta valor)	Año (Línea base)	Tipo de Acumulación	
						Ascendente	18	2017	Suma	

Resultados

Valor Programado	4.00	Avance de la Meta (3er trimestre)	4.00	% Avance de la Meta (3er trimestre)	100.0%	Semáforo (3er trimestre)	
	Valor programado	Avance de la meta		Valor programado	Avance de la meta		
Enero	N.P.	N.D	Julio	N.P.	N.D		
Febrero	N.P.	N.D	Agosto	N.P.	N.D		
Marzo	0.00	0.00	Septiembre	3.00	3.00		
Abril	N.P.	N.D	Octubre	N.P.			
Mayo	N.P.	N.D	Noviembre	N.P.			
Junio	1.00	1.00	Diciembre	6.00			

Medios de verificación Medios digitales, por internet; documentos de contratos capturados en el Sistema de Evaluación y Control de la Infraestructura Pública (SECIP) http://10.5.6.117/secip_portal/ página web y bitacora electronica <http://beop.funcionpublica.gob.mx/bitacora/firmaelectronica.html> y/o documentos oficiales y Medios impresos, oficiales; que la Secretaría de Infraestructura y Obra Pública valida al interesado, contratista y/o Municipio.

Observaciones

1 El presente documento despliega la información perteneciente a los indicadores estratégicos y gestión de aquellos Programas presupuestarios que proveen de bienes y servicios que generan valor público a la ciudadanía jalisciense.
2 Se muestra el número del Componente relacionado con el indicador.

GOBIERNO DEL ESTADO DE JALISCO
PRESUPUESTO DE EGRESOS PARA EL EJERCICIO FISCAL 2018

Ficha Técnica de Indicador

Sistema de Evaluación del Desempeño (SED)

Gobierno del Estado de Jalisco

Seguimiento de Indicadores

Secretaría de Planeación,
Administración y Finanzas

Datos del Programa ¹

Proyectos para el desarrollo de infraestructura urbana en el estado de Jalisco

Eje: Economía próspera

Tema Central: Infraestructura y logística

¿Quién gasta?

06	Unidad Presupuestal	000	Unidad Responsable	00174	Unidad Ejecutora del Gasto
Secretaría de Infraestructura y Obra Pública		Secretaría de Infraestructura y Obra Pública		Dirección General de Seguimiento, Evaluación y Desarrollo Institucional	

¿Para qué se gasta?

Finalidad	Función	Subfunción
Desarrollo Social	Vivienda y Servicios a la Comunidad	Desarrollo Regional

Objetivos

Nivel	Clave Componente	Resumen Narrativo
Actividad	02-03 ²	Realización de trámites y gestión de permisos y/o viabilidad ante otras dependencias por Secretaría de Infraestructura y Obra Pública

Datos del Indicador

Denominación	Método de cálculo
Total de trámites y/o gestiones autorizados.	(Sumatoria de tramites autorizados (Realizado) / Sumatoria de tramites autorizados (Programado))*100

Descripción del Indicador

Este indicador mostrara el número de trámites autorizados para cubrir las necesidades propias del proyecto o estudio

Tipo de Indicador	Gestión	Dimensión del Indicador	Eficiencia	Año de Medición del Resultado	2018
Cobertura	Estatral	Frecuencia de Medición	Trimestral		

Desagregado meta valor por género

Parámetros de semaforización						Meta Institucional	Meta Valor	Unidad de medida (meta valor)	Hombre	Mujer
0	49.99	50.00	69.99	70.00	130	100%	10	Trámite	No disponible	No disponible
						Sentido del Indicador	Línea Base (meta valor)	Año (Línea base)	Tipo de Acumulación	
						Ascendente	18	2017	Suma	

Resultados

Valor Programado	4.00	Avance de la Meta (3er trimestre)	4.00	% Avance de la Meta (3er trimestre)	100.0%	Semáforo (3er trimestre)	
	Valor programado	Avance de la meta		Valor programado	Avance de la meta		
Enero	N.P.	N.D	Julio	N.P.	N.D		
Febrero	N.P.	N.D	Agosto	N.P.	N.D		
Marzo	0.00	0.00	Septiembre	3.00	3.00		
Abril	N.P.	N.D	Octubre	N.P.			
Mayo	N.P.	N.D	Noviembre	N.P.			
Junio	1.00	1.00	Diciembre	6.00			

Medios de verificación: Oficinos y/o minutas en poder de la Dirección General de Proyectos de Obra Pública

Observaciones:

¹ El presente documento despliega la información perteneciente a los indicadores estratégicos y gestión de aquellos Programas presupuestarios que proveen de bienes y servicios que generan valor público a la ciudadanía jalisciense.

² Se muestra el número del Componente relacionado con el indicador.

GOBIERNO DEL ESTADO DE JALISCO
PRESUPUESTO DE EGRESOS PARA EL EJERCICIO FISCAL 2018
Ficha Técnica de Indicador

Sistema de Evaluación del Desempeño (SED)

Gobierno del Estado de Jalisco

Seguimiento de Indicadores

Secretaría de Planeación,
Administración y Finanzas

Datos del Programa ¹

Proyectos para el desarrollo de infraestructura urbana en el estado de Jalisco

Eje: Economía próspera

Tema Central: Infraestructura y logística

¿Quién gasta?

06	Unidad Presupuestal	000	Unidad Responsable	00174	Unidad Ejecutora del Gasto
Secretaría de Infraestructura y Obra Pública		Secretaría de Infraestructura y Obra Pública		Dirección General de Seguimiento, Evaluación y Desarrollo Institucional	

¿Para qué se gasta?

Finalidad	Función	Subfunción
Desarrollo Social	Vivienda y Servicios a la Comunidad	Desarrollo Regional

Objetivos

Nivel	Clave Componente	Resumen Narrativo
Componente	04 ²	Proyectos y estudios de infraestructura de los municipios que conforman el Estado de Jalisco, elaborados y validados.

Datos del Indicador

Denominación	Método de cálculo
Total de proyectos y estudios de Infraestructura de los Municipios revisados, supervisados, diseñados, validados y/o concluidos..	(Sumatoria de proyectos y estudios de infraestructura en los municipios (Realizado) / Sumatoria de proyectos y estudios de infraestructura en los municipios (Programado))*100

Descripción del Indicador
Este indicador mostrará el número de proyectos y estudios; revisados, supervisados, diseñados, validados y/o concluidos para cubrir las necesidades que tiene el Estado y sus Municipios.

Tipo de Indicador	Gestión	Dimensión del Indicador	Eficiencia	Año de Medición del Resultado	2018
Cobertura	Estatal	Frecuencia de Medición	Trimestral		

Parámetros de semaforización						Meta Institucional	Meta Valor	Unidad de medida (meta valor)	Desagregado meta valor por género	
0	49.99	50.00	69.99	70.00	130	100%	240	Proyecto	No disponible	No disponible
						Sentido del Indicador	Línea Base (meta valor)	Año (Línea base)	Tipo de Acumulación	
						Ascendente	240	2017	Suma	

Resultados

Valor Programado	240.00	Avance de la Meta (3er trimestre)	236.00	% Avance de la Meta (3er trimestre)	98.3%	Semáforo (3er trimestre)	
	Valor programado	Avance de la meta		Valor programado	Avance de la meta		
Enero	N.P.	N.D	Julio	N.P.	N.D		
Febrero	N.P.	N.D	Agosto	N.P.	N.D		
Marzo	18.00	18.00	Septiembre	7.00	3.00		
Abril	N.P.	N.D	Octubre	N.P.			
Mayo	N.P.	N.D	Noviembre	N.P.			
Junio	215.00	215.00	Diciembre	0.00			

Medios de verificación Convocatorias para asignaciones publicadas, indicadores y control interno vía internet; COMPRANET <https://compranet.funcionpublica.gob.mx/web/login.html>, SECIPhttp://10.5.6.117/secip_portal/

Observaciones

¹ El presente documento despliega la información perteneciente a los indicadores estratégicos y gestión de aquellos Programas presupuestarios que proveen de bienes y servicios que generan valor público a la ciudadanía jalisciense.
² Se muestra el número del Componente relacionado con el indicador.

GOBIERNO DEL ESTADO DE JALISCO
PRESUPUESTO DE EGRESOS PARA EL EJERCICIO FISCAL 2018

Ficha Técnica de Indicador

Sistema de Evaluación del Desempeño (SED)

Gobierno del Estado de Jalisco

Seguimiento de Indicadores

Secretaría de Planeación,
Administración y Finanzas

Datos del Programa ¹

Proyectos para el desarrollo de infraestructura urbana en el estado de Jalisco

Eje: Economía próspera

Tema Central: Infraestructura y logística

¿Quién gasta?

06	Unidad Presupuestal	000	Unidad Responsable	00174	Unidad Ejecutora del Gasto
Secretaría de Infraestructura y Obra Pública		Secretaría de Infraestructura y Obra Pública		Dirección General de Seguimiento, Evaluación y Desarrollo Institucional	

¿Para qué se gasta?

Finalidad	Función	Subfunción
Desarrollo Social	Vivienda y Servicios a la Comunidad	Desarrollo Regional

Objetivos

Nivel	Clave Componente	Resumen Narrativo
Actividad	04-01 ²	Revisión del proyecto y estudios solicitados.

Datos del Indicador

Denominación	Método de cálculo
04-01 Total de documentos entregables; observados u autorizados..	(Sumatoria de Documentos entregables.. (Realizado) / Sumatoria de Documentos entregables.. (Programado))*100

Descripción del Indicador
 Este indicador mostrará el número de documentos entregables tales como planos arquitectónicos, catálogo de conceptos, calendarios de obra, estudios previos (topográficos, mecánica de suelos, ingenierías de tránsito, estudios ambientales; MIA, ETJ, UMA, fitosanitarios y/o reforestaciones), avalúos, escrituraciones, liberación de derechos de vía observados u autorizados para cubrir las necesidades propias del proyecto

Tipo de Indicador	Gestión	Dimensión del Indicador	Eficiencia	Año de Medición del Resultado	2018
Cobertura	Estatal	Frecuencia de Medición	Trimestral		

Parámetros de semaforización						Meta Institucional	Meta Valor	Unidad de medida (meta valor)	Desagregado meta valor por género	
0	49.99	50.00	69.99	70.00	130	100%	240	Documento	No disponible	No disponible
						Sentido del Indicador	Línea Base (meta valor)	Año (Línea base)	Tipo de Acumulación	
						Ascendente	200	2017	Suma	

Resultados

Valor Programado	240.00	Avance de la Meta (3er trimestre)	236.00	% Avance de la Meta (3er trimestre)	98.3%	Semáforo (3er trimestre)	
	Valor programado	Avance de la meta		Valor programado	Avance de la meta		
Enero	N.P.	N.D	Julio	N.P.	N.D		
Febrero	N.P.	N.D	Agosto	N.P.	N.D		
Marzo	18.00	18.00	Septiembre	7.00	3.00		
Abril	N.P.	N.D	Octubre	N.P.			
Mayo	N.P.	N.D	Noviembre	0.00			
Junio	215.00	215.00	Diciembre	N.P.			

Medios de verificación La copia del acuse de los documentos comprobatorios de la validación de los proyectos y estudios se encuentran resguardados en el archivo de la Dirección de Apoyo Municipal ubicado en el primer piso.

Observaciones

¹ El presente documento despliega la información perteneciente a los indicadores estratégicos y gestión de aquellos Programas presupuestarios que proveen de bienes y servicios que generan valor público a la ciudadanía jalisciense.
² Se muestra el número del Componente relacionado con el indicador.

GOBIERNO DEL ESTADO DE JALISCO
PRESUPUESTO DE EGRESOS PARA EL EJERCICIO FISCAL 2018

Ficha Técnica de Indicador

Sistema de Evaluación del Desempeño (SED)

Gobierno del Estado de Jalisco

Seguimiento de Indicadores

Secretaría de Planeación,
Administración y Finanzas

Datos del Programa ¹

Proyectos para el desarrollo de infraestructura urbana en el estado de Jalisco

Eje: Economía próspera

Tema Central: Infraestructura y logística

¿Quién gasta?

06	Unidad Presupuestal	000	Unidad Responsable	00174	Unidad Ejecutora del Gasto
Secretaría de Infraestructura y Obra Pública		Secretaría de Infraestructura y Obra Pública		Dirección General de Seguimiento, Evaluación y Desarrollo Institucional	

¿Para qué se gasta?

Finalidad	Función	Subfunción
Desarrollo Social	Vivienda y Servicios a la Comunidad	Desarrollo Regional

Objetivos

Nivel	Clave Componente	Resumen Narrativo
Actividad	04-02 ²	Revisión y autorización de trámites administrativos relacionados con los contratación de estudios y proyectos

Datos del Indicador

Denominación	Método de cálculo
4-02Total de solicitudes de autorización para el procedimiento de proyectos y estudios..	(Sumatoria de solicitudes administrativas.. (Realizado) / Sumatoria de solicitudes administrativas.. (Programado))*100

Descripción del Indicador
Este indicador mostrara el número de solicitudes autorizados para cubrir las necesidades administrativas del proyecto o estudio, consistentes en: Diferimientos, Estimaciones, Solicitud de Prórrogas, Precios Extraordinarios, Convenios Adicionales, Liberación de Fianzas, Bitácoras Electrónicas, Acta Entrega Recepción por parte del proyectista, Prorrogas, Oficio de validación, Acta de finiquito de Obra, Acta de Entrega- Recepción Física por parte de la Empresa, Minuta de Terminación, Autorización de Acta de Extinción de Derechos

Tipo de Indicador	Gestión	Dimensión del Indicador	Eficacia	Año de Medición del Resultado	2018
Cobertura	Estatal	Frecuencia de Medición	Trimestral		

Parámetros de semaforización						Meta Institucional	Meta Valor	Unidad de medida (meta valor)	Desagregado meta valor por género	
0	49.99	50.00	69.99	70.00	130	100%	240	Solicitud	No disponible	No disponible
						Sentido del Indicador	Línea Base (meta valor)	Año (Línea base)	Tipo de Acumulación	
						Ascendente	14	2017	Suma	

Resultados

Valor Programado	240.00	Avance de la Meta (3er trimestre)	236.00	% Avance de la Meta (3er trimestre)	98.3%	Semáforo (3er trimestre)	
	Valor programado	Avance de la meta		Valor programado	Avance de la meta		
Enero	N.P.	N.D		Julio	N.P.	N.D	
Febrero	N.P.	N.D		Agosto	N.P.	N.D	
Marzo	18.00	18.00		Septiembre	7.00	3.00	
Abril	N.P.	N.D		Octubre	N.P.		
Mayo	N.P.	N.D		Noviembre	0.00		
Junio	215.00	215.00		Diciembre	N.P.		

Medios de verificación Medios digitales, por internet; documentos de contratos capturados en el Sistema de Evaluación y Control de la Infraestructura Pública (SECIP) http://10.5.6.117/secip_portal/ página web y bitacora electronica <http://beop.funcionpublica.gob.mx/bitacora/firmaelectronica.html> y/o documentos oficiales y Medios impresos, oficiales; que la Secretaría de Infraestructura y Obra Pública valida al interesado, contratista y/o Municipio.

Observaciones

1 El presente documento despliega la información perteneciente a los indicadores estratégicos y gestión de aquellos Programas presupuestarios que proveen de bienes y servicios que generan valor público a la ciudadanía jalisciense.
2 Se muestra el número del Componente relacionado con el indicador.

GOBIERNO DEL ESTADO DE JALISCO
PRESUPUESTO DE EGRESOS PARA EL EJERCICIO FISCAL 2018

Ficha Técnica de Indicador

Sistema de Evaluación del Desempeño (SED)

Gobierno del Estado de Jalisco

Seguimiento de Indicadores

Secretaría de Planeación,
Administración y Finanzas

Datos del Programa ¹

Proyectos para el desarrollo de infraestructura urbana en el estado de Jalisco

Eje: Economía próspera

Tema Central: Infraestructura y logística

¿Quién gasta?

06	Unidad Presupuestal	000	Unidad Responsable	00174	Unidad Ejecutora del Gasto
Secretaría de Infraestructura y Obra Pública		Secretaría de Infraestructura y Obra Pública		Dirección General de Seguimiento, Evaluación y Desarrollo Institucional	

¿Para qué se gasta?

Finalidad	Función	Subfunción
Desarrollo Social	Vivienda y Servicios a la Comunidad	Desarrollo Regional

Objetivos

Nivel	Clave Componente	Resumen Narrativo
Actividad	04-03 ²	Realización de trámites y gestión de permisos y/o viabilidad ante otras dependencias por SIOP

Datos del Indicador

Denominación	Método de cálculo
04-03Total de trámites y/o gestiones autorizados..	(Sumatoria de tramites autorizados. (Realizado) / Sumatoria de tramites autorizados. (Programado))*100

Descripción del Indicador
Este indicador mostrara el número de trámites autorizados para cubrir las necesidades propias del proyecto o estudio.

Tipo de Indicador	Gestión	Dimensión del Indicador	Eficiencia	Año de Medición del Resultado	2018
Cobertura	Estatal	Frecuencia de Medición	Trimestral		

Parámetros de semaforización						Meta Institucional	Meta Valor	Unidad de medida (meta valor)	Hombre	Mujer
0	49.99	50.00	69.99	70.00	130	100%	240	Trámite	No disponible	No disponible
						Sentido del Indicador	Línea Base (meta valor)	Año (Línea base)	Tipo de Acumulación	
						Ascendente	18	2017	Suma	

Resultados

Valor Programado	240.00	Avance de la Meta (3er trimestre)	236.00	% Avance de la Meta (3er trimestre)	98.3%	Semáforo (3er trimestre)	
	Valor programado	Avance de la meta		Valor programado	Avance de la meta		
Enero	N.P.	N.D	Julio	N.P.	N.D		
Febrero	N.P.	N.D	Agosto	N.P.	N.D		
Marzo	18.00	18.00	Septiembre	7.00	3.00		
Abril	N.P.	N.D	Octubre	N.P.			
Mayo	N.P.	N.D	Noviembre	N.P.			
Junio	215.00	215.00	Diciembre	0.00			

Medios de verificación Oficios y/o minutas en poder de la Dirección General de Proyectos de Obra Pública

Observaciones

1 El presente documento despliega la información perteneciente a los indicadores estratégicos y gestión de aquellos Programas presupuestarios que proveen de bienes y servicios que generan valor público a la ciudadanía jalisciense.
 2 Se muestra el número del Componente relacionado con el indicador.

GOBIERNO DEL ESTADO DE JALISCO
PRESUPUESTO DE EGRESOS PARA EL EJERCICIO FISCAL 2018

Ficha Técnica de Indicador

Sistema de Evaluación del Desempeño (SED)

Gobierno del Estado de Jalisco

Seguimiento de Indicadores

Secretaría de Planeación,
Administración y Finanzas

Datos del Programa ¹

Fondo Complementario para el Desarrollo Regional (FONDEREG)

Eje: Economía próspera

Tema Central: Infraestructura y logística

¿Quién gasta?

06	Unidad Presupuestal	000	Unidad Responsable	00174	Unidad Ejecutora del Gasto
Secretaría de Infraestructura y Obra Pública		Secretaría de Infraestructura y Obra Pública		Dirección General de Seguimiento, Evaluación y Desarrollo Institucional	

¿Para qué se gasta?

Finalidad	Función	Subfunción
Desarrollo Social	Vivienda y Servicios a la Comunidad	Desarrollo Regional

Objetivos

Nivel	Clave Componente	Resumen Narrativo
Fin	2	Contribuir a una gestión pública eficiente orientada a resultados a través de la mejora en la planeación, programación, seguimiento y evaluación de los programas presupuestarios.

Datos del Indicador

Denominación	Método de cálculo
Posición en el subíndice "Gobiernos eficientes y eficaces" del IMCO	$(\text{Posición en el subíndice de IMCO (Realizado)} / \text{Posición en el subíndice de IMCO (Programado)}) * 100$

Descripción del Indicador
Mide la Posición en el subíndice "Gobiernos eficientes y eficaces" del IMCO

Tipo de Indicador	Estratégico	Dimensión del Indicador	Eficacia	Año de Medición del Resultado	2018
Cobertura	Estatal	Frecuencia de Medición	Anual		

Parámetros de semaforización						Meta Institucional	Meta Valor	Unidad de medida (meta valor)	Desagregado meta valor por género	
0	30.00	30.01	60.00	60.01	130	100%	5	Posición	No disponible	No disponible
						Sentido del Indicador	Línea Base (meta valor)	Año (Línea base)	Tipo de Acumulación	
						Ascendente	No disponible	No disponible	Valor presente	

Resultados

Valor Programado	5.00	Avance de la Meta (3er trimestre)	5.00	% Avance de la Meta (3er trimestre)	100.0%	Semáforo (3er trimestre)	
	Valor programado	Avance de la meta		Valor programado	Avance de la meta		
Enero	N.P.	N.D.	Julio	N.P.	N.D.		
Febrero	N.P.	N.D.	Agosto	N.P.	N.D.		
Marzo	N.P.	N.D.	Septiembre	5.00	5.00		
Abril	N.P.	N.D.	Octubre	N.P.			
Mayo	N.P.	N.D.	Noviembre	N.P.			
Junio	N.P.	N.D.	Diciembre	N.P.			

Medios de verificación MIDE Jalisco: <https://seplan.app.jalisco.gob.mx/mide/indicador/consultarDatos/1489?palabra=eficientes&max=10&offset=0&agregado=1&url=buscar>

Observaciones

1 El presente documento despliega la información perteneciente a los indicadores estratégicos y gestión de aquellos Programas presupuestarios que proveen de bienes y servicios que generan valor público a la ciudadanía jalisciense.

2 Se muestra el número del Componente relacionado con el indicador.

GOBIERNO DEL ESTADO DE JALISCO
PRESUPUESTO DE EGRESOS PARA EL EJERCICIO FISCAL 2018

Ficha Técnica de Indicador

Sistema de Evaluación del Desempeño (SED)

Gobierno del Estado de Jalisco

Seguimiento de Indicadores

Secretaría de Planeación,
Administración y Finanzas

Datos del Programa ¹

Fondo Complementario para el Desarrollo Regional (FONDEREG)

Eje: Economía próspera

Tema Central: Infraestructura y logística

¿Quién gasta?

06	Unidad Presupuestal	000	Unidad Responsable	00174	Unidad Ejecutora del Gasto
Secretaría de Infraestructura y Obra Pública		Secretaría de Infraestructura y Obra Pública		Dirección General de Seguimiento, Evaluación y Desarrollo Institucional	

¿Para qué se gasta?

Finalidad	Función	Subfunción
Desarrollo Social	Vivienda y Servicios a la Comunidad	Desarrollo Regional

Objetivos

Nivel	Clave Componente	Resumen Narrativo
Propósito		Los 117 municipios del estado de Jalisco que participan en el Fondo Complementario para el Desarrollo Regional se fortalecen en infraestructura y en la gestión de inversión pública.

Datos del Indicador

Denominación	Método de cálculo
Total de proyectos apoyados para la gestión e inversión Pública estatal	$(\text{Proyectos apoyados (Realizado)} / \text{Proyectos apoyados (Programado)}) * 100$

Descripción del Indicador
 Son los proyectos recibidos que se les da el apoyo para la gestión en inversión Pública estatal, federal e internacional, por medio Banco de Proyectos, la Red de Fondos Jalisco y FONDEREG

Tipo de Indicador	Estratégico	Dimensión del Indicador	Eficacia	Año de Medición del Resultado	2018
Cobertura	Estatad	Frecuencia de Medición	Anual		

Desagregado meta valor por género

Parámetros de semaforización						Meta Institucional	Meta Valor	Unidad de medida (meta valor)	Hombre	Mujer
0	30.00	30.01	60.00	60.01	130	100%	130	Proyecto	No disponible	No disponible
						Sentido del Indicador	Línea Base (meta valor)	Año (Línea base)	Tipo de Acumulación	
						Ascendente	No disponible	No disponible	Suma	

Resultados

Valor Programado	130.00	Avance de la Meta (3er trimestre)	130.00	% Avance de la Meta (3er trimestre)	100.0%	Semáforo (3er trimestre)	
	Valor programado	Avance de la meta		Valor programado	Avance de la meta		
Enero	N.P.	N.D.	Julio	N.P.	N.D.		
Febrero	N.P.	N.D.	Agosto	N.P.	N.D.		
Marzo	N.P.	N.D.	Septiembre	130.00	130.00		
Abril	N.P.	N.D.	Octubre	N.P.			
Mayo	N.P.	N.D.	Noviembre	N.P.			
Junio	N.P.	N.D.	Diciembre	N.P.			

Medios de verificación
 Sistemas de Inversión Pública y reglamento interno de la Secretaría de Planeación, Administración y Finanzas
<https://seplan.app.jalisco.gob.mx/indicadores>, <http://seplan.app.jalisco.gob.mx/proyecta/> Sistema Integral de Información Financiera (SIIF),
<https://gestiondefondos.jalisco.gob.mx/fondos/>

Observaciones

1 El presente documento despliega la información perteneciente a los indicadores estratégicos y gestión de aquellos Programas presupuestarios que proveen de bienes y servicios que generan valor público a la ciudadanía jalisciense.
 2 Se muestra el número del Componente relacionado con el indicador.

GOBIERNO DEL ESTADO DE JALISCO
PRESUPUESTO DE EGRESOS PARA EL EJERCICIO FISCAL 2018

Ficha Técnica de Indicador

Sistema de Evaluación del Desempeño (SED)

Gobierno del Estado de Jalisco

Seguimiento de Indicadores

Secretaría de Planeación,
Administración y Finanzas

Datos del Programa ¹

Fondo Complementario para el Desarrollo Regional (FONDEREG)

Eje: Economía próspera

Tema Central: Infraestructura y logística

¿Quién gasta?

06	Unidad Presupuestal	000	Unidad Responsable	00174	Unidad Ejecutora del Gasto
Secretaría de Infraestructura y Obra Pública		Secretaría de Infraestructura y Obra Pública		Dirección General de Seguimiento, Evaluación y Desarrollo Institucional	

¿Para qué se gasta?

Finalidad	Función	Subfunción
Desarrollo Social	Vivienda y Servicios a la Comunidad	Desarrollo Regional

Objetivos

Nivel	Clave Componente	Resumen Narrativo
Componente	01 ²	Transferencias de recursos económicos a municipios del Estado, realizadas.

Datos del Indicador

Denominación	Método de cálculo
Recurso liberado en relación al recurso asignado al fondo	(Sumatoria de transferencia de recursos económicos realizados (Realizado) / Sumatoria de transferencia de recursos económicos realizados (Programado))*100

Descripción del Indicador
 Este indicador nos muestra el recurso dirigido a infraestructura comparado con el total del presupuesto asignado para dicho propósito (medido como un porcentaje).

Tipo de Indicador	Gestión	Dimensión del Indicador	Economía	Año de Medición del Resultado	2018
Cobertura	Regional	Frecuencia de Medición	Trimestral		

			Desagregado meta valor por género				
			Meta Institucional	Meta Valor	Unidad de medida (meta valor)	Hombre	Mujer
Parámetros de semaforización			100%	240,000,000	Recurso	No disponible	No disponible
0	70.00	70.01	90.00	90.01	130		
			Sentido del Indicador	Línea Base (meta valor)	Año (Línea base)	Tipo de Acumulación	
			Ascendente	240,000,000	2017	Suma	

Resultados

Valor Programado	240,000,000.00	Avance de la Meta (3er trimestre)	206,000,000.00	% Avance de la Meta (3er trimestre)	85.8%	Semáforo (3er trimestre)	
	Valor programado	Avance de la meta		Valor programado	Avance de la meta		
Enero	N.P.	N.D.	Julio	N.P.	N.D.		
Febrero	N.P.	N.D.	Agosto	N.P.	N.D.		
Marzo	0.00	0.00	Septiembre	240,000,000.00	206,000,000.00		
Abril	N.P.	N.D.	Octubre	N.P.			
Mayo	N.P.	N.D.	Noviembre	N.P.			
Junio	0.00	N.D.	Diciembre	0.00			

Medios de verificación Sistema de Información de Proyectos (SIPRO) en el Sistema Integral de Información Financiera (SIIF), Dirección General de Seguimiento, Evaluación y Desarrollo Institucional

Observaciones

¹ El presente documento despliega la información perteneciente a los indicadores estratégicos y gestión de aquellos Programas presupuestarios que proveen de bienes y servicios que generan valor público a la ciudadanía jalisciense.

² Se muestra el número del Componente relacionado con el indicador.

GOBIERNO DEL ESTADO DE JALISCO
PRESUPUESTO DE EGRESOS PARA EL EJERCICIO FISCAL 2018

Ficha Técnica de Indicador

Sistema de Evaluación del Desempeño (SED)

Gobierno del Estado de Jalisco

Seguimiento de Indicadores

Secretaría de Planeación,
Administración y Finanzas

Datos del Programa ¹

Fondo Complementario para el Desarrollo Regional (FONDEREG)

Eje: Economía próspera

Tema Central: Infraestructura y logística

¿Quién gasta?

06	Unidad Presupuestal	000	Unidad Responsable	00174	Unidad Ejecutora del Gasto
Secretaría de Infraestructura y Obra Pública		Secretaría de Infraestructura y Obra Pública		Dirección General de Seguimiento, Evaluación y Desarrollo Institucional	

¿Para qué se gasta?

Finalidad	Función	Subfunción
Desarrollo Social	Vivienda y Servicios a la Comunidad	Desarrollo Regional

Objetivos

Nivel	Clave Componente	Resumen Narrativo
Actividad	01-01 ²	Validación técnica de los proyectos Municipales

Datos del Indicador

Denominación	Método de cálculo
Total de proyectos municipales validados, respecto del total entregados para validación.	$(\text{Sumatoria de proyectos con validación técnica (Realizado)} / \text{Sumatoria de proyectos con validación técnica (Programado)}) * 100$

Descripción del Indicador
Este indicador refleja la proporción de proyectos municipales validados en comparación con el total de proyectos entregados para validación técnica.

Tipo de Indicador	Gestión	Dimensión del Indicador	Calidad	Año de Medición del Resultado	2018
Cobertura	Regional	Frecuencia de Medición	Trimestral		

Parámetros de semaforización						Meta Institucional	Meta Valor	Unidad de medida (meta valor)	Desagregado meta valor por género	
0	70.00	70.01	90.00	90.01	130	100%	130	Proyecto	Hombre	Mujer
									No disponible	No disponible
						Sentido del Indicador	Línea Base (meta valor)	Año (Línea base)	Tipo de Acumulación	
						Ascendente	142	2017	Suma	

Resultados

Valor Programado	130.00	Avance de la Meta (3er trimestre)	130.00	% Avance de la Meta (3er trimestre)	100.0%	Semáforo (3er trimestre)	
	Valor programado	Avance de la meta		Valor programado	Avance de la meta		
Enero	N.P.	N.D.	Julio	N.P.	N.D.		
Febrero	N.P.	N.D.	Agosto	N.P.	N.D.		
Marzo	0.00	0.00	Septiembre	130.00	130.00		
Abril	N.P.	N.D.	Octubre	N.P.			
Mayo	N.P.	N.D.	Noviembre	N.P.			
Junio	0.00	N.D.	Diciembre	0.00			

Medios de verificación Registro y actas de validación en la Dirección General de Proyectos de obra Pública, SIOP, Primer piso.

Observaciones

1 El presente documento despliega la información perteneciente a los indicadores estratégicos y gestión de aquellos Programas presupuestarios que proveen de bienes y servicios que generan valor público a la ciudadanía jalisciense.
2 Se muestra el número del Componente relacionado con el indicador.

GOBIERNO DEL ESTADO DE JALISCO
PRESUPUESTO DE EGRESOS PARA EL EJERCICIO FISCAL 2018

Ficha Técnica de Indicador

Sistema de Evaluación del Desempeño (SED)

Gobierno del Estado de Jalisco

Seguimiento de Indicadores

Secretaría de Planeación,
Administración y Finanzas

Datos del Programa ¹

Fondo Complementario para el Desarrollo Regional (FONDEREG)

Eje: Economía próspera

Tema Central: Infraestructura y logística

¿Quién gasta?

06	Unidad Presupuestal	000	Unidad Responsable	00174	Unidad Ejecutora del Gasto
Secretaría de Infraestructura y Obra Pública		Secretaría de Infraestructura y Obra Pública		Dirección General de Seguimiento, Evaluación y Desarrollo Institucional	

¿Para qué se gasta?

Finalidad	Función	Subfunción
Desarrollo Social	Vivienda y Servicios a la Comunidad	Desarrollo Regional

Objetivos

Nivel	Clave Componente	Resumen Narrativo
Actividad	01-02 ²	Liberación de recurso dado validación del anexo técnico financiero del Proyecto

Datos del Indicador

Denominación	Método de cálculo
Total de Liberación de recursos estatales FONDEREG (millones de pesos) a partir del anexo técnico validado en relación con el total programado.	$(\text{Sumatoria de recursos liberados (Realizado)} / \text{Sumatoria de recursos liberados (Programado)}) * 100$

Descripción del Indicador
Nos muestra el total de recursos estatales liberados dado cumplimiento del anexo técnico financiero, respecto del total programado.

Tipo de Indicador	Gestión	Dimensión del Indicador	Economía	Año de Medición del Resultado	2018
Cobertura	Regional	Frecuencia de Medición	Trimestral		

Parámetros de semaforización			Meta Institucional	Meta Valor	Unidad de medida (meta valor)	Desagregado meta valor por género				
0	70.00	70.01	90.00	90.01	130	100%	240,000,000	Recurso	No disponible	No disponible
						Sentido del Indicador	Línea Base (meta valor)	Año (Línea base)	Tipo de Acumulación	
						Ascendente	240,000,000	2017	Suma	

Resultados

Valor Programado	240,000,000.00	Avance de la Meta (3er trimestre)	206,000,000.00	% Avance de la Meta (3er trimestre)	85.8%	Semáforo (3er trimestre)	
	Valor programado	Avance de la meta		Valor programado	Avance de la meta		
Enero	N.P.	N.D.	Julio	N.P.	N.D.		
Febrero	N.P.	N.D.	Agosto	N.P.	N.D.		
Marzo	0.00	0.00	Septiembre	240,000,000.00	206,000,000.00		
Abril	N.P.	N.D.	Octubre	N.P.			
Mayo	N.P.	N.D.	Noviembre	N.P.			
Junio	0.00	N.D.	Diciembre	0.00			

Medios de verificación Sistema de Información de Proyectos (SIPRO) en el Sistema Integral de Información Financiera (SIIF), Dirección General de Seguimiento, Evaluación y Desarrollo Institucional

Observaciones

¹ El presente documento despliega la información perteneciente a los indicadores estratégicos y gestión de aquellos Programas presupuestarios que proveen de bienes y servicios que generan valor público a la ciudadanía jalisciense.

² Se muestra el número del Componente relacionado con el indicador.

GOBIERNO DEL ESTADO DE JALISCO
PRESUPUESTO DE EGRESOS PARA EL EJERCICIO FISCAL 2018

Ficha Técnica de Indicador

Sistema de Evaluación del Desempeño (SED)

Gobierno del Estado de Jalisco

Seguimiento de Indicadores

Secretaría de Planeación,
Administración y Finanzas

Datos del Programa ¹

Obra Pública mediante los Fondos Metropolitanos de Jalisco

Eje: Economía próspera

Tema Central: Infraestructura y logística

¿Quién gasta?

06	Unidad Presupuestal	000	Unidad Responsable	00174	Unidad Ejecutora del Gasto
Secretaría de Infraestructura y Obra Pública		Secretaría de Infraestructura y Obra Pública		Dirección General de Seguimiento, Evaluación y Desarrollo Institucional	

¿Para qué se gasta?

Finalidad	Función	Subfunción
Desarrollo Social	Vivienda y Servicios a la Comunidad	Desarrollo Regional

Objetivos

Nivel	Clave Componente	Resumen Narrativo
Fin	²	Contribuir para el desarrollo urbano sostenible, equitativo y ordenado en las áreas metropolitanas del Estado, mediante la ampliación de la base de inversión pública destinada a Infraestructura para conectividad, servicios y espacios públicos.

Datos del Indicador

Denominación	Método de cálculo
Total de Fondos Metropolitanos Asignados a Jalisco con recursos gestionados	(Sumatoria de Fondos Metropolitanos Gestionados (Realizado) / Sumatoria de Fondos Metropolitanos Gestionados (Programado))*100

Descripción del Indicador
Son los Fondos Metropolitanos Autorizados en el Presupuesto de Egresos de la Federación (PEF) asignados al Estado de Jalisco, posterior al proceso de Gestión.

Tipo de Indicador	Estratégico	Dimensión del Indicador	Eficacia	Año de Medición del Resultado	2018
Cobertura	Regional	Frecuencia de Medición	Anual		

Parámetros de semaforización						Meta Institucional	Meta Valor	Unidad de medida (meta valor)	Desagregado meta valor por género	
0	70.00	70.01	90.00	90.01	130	100%	3	Fondo	No disponible	No disponible
						Sentido del Indicador	Línea Base (meta valor)	Año (Línea base)	Tipo de Acumulación	
						Ascendente	3	2017	Suma	

Resultados

Valor Programado	3.00	Avance de la Meta (3er trimestre)	3.00	% Avance de la Meta (3er trimestre)	N.D	Semáforo (3er trimestre)	
	Valor programado	Avance de la meta		Valor programado	Avance de la meta		
Enero	N.P.	N.D	Julio	N.P.	N.D		
Febrero	N.P.	N.D	Agosto	N.P.	N.D		
Marzo	3.00	3.00	Septiembre	N.P.	N.D		
Abril	N.P.	N.D	Octubre	N.P.			
Mayo	N.P.	N.D	Noviembre	N.P.			
Junio	N.P.	N.D	Diciembre	N.P.			

Medios de verificación

Observaciones

- 1 El presente documento despliega la información perteneciente a los indicadores estratégicos y gestión de aquellos Programas presupuestarios que proveen de bienes y servicios que generan valor público a la ciudadanía jalisciense.
- 2 Se muestra el número del Componente relacionado con el indicador.

GOBIERNO DEL ESTADO DE JALISCO
PRESUPUESTO DE EGRESOS PARA EL EJERCICIO FISCAL 2018

Ficha Técnica de Indicador

Sistema de Evaluación del Desempeño (SED)

Gobierno del Estado de Jalisco

Seguimiento de Indicadores

Secretaría de Planeación,
Administración y Finanzas

Datos del Programa ¹

Obra Pública mediante los Fondos Metropolitanos de Jalisco

Eje: Economía próspera

Tema Central: Infraestructura y logística

¿Quién gasta?

06	Unidad Presupuestal	000	Unidad Responsable	00174	Unidad Ejecutora del Gasto
Secretaría de Infraestructura y Obra Pública		Secretaría de Infraestructura y Obra Pública		Dirección General de Seguimiento, Evaluación y Desarrollo Institucional	

¿Para qué se gasta?

Finalidad	Función	Subfunción
Desarrollo Social	Vivienda y Servicios a la Comunidad	Desarrollo Regional

Objetivos







Nivel	Clave Componente	Resumen Narrativo
Propósito	²	Los municipios que integran los consejos de las zonas Metropolitanas de Jalisco cuentan con un conveniente esquema de planeación, promoción y gestión para la ejecución de proyectos y obras de Infraestructura y equipamiento que mejoran la calidad de vida de la población.

Datos del Indicador

Denominación	Método de cálculo
Total de obras y acciones gestionadas	(Sumatoria de Obras y Acciones Gestionadas (Realizado) / Sumatoria de Obras y Acciones Gestionadas (Programado))*100

Descripción del Indicador
El número de obras y acciones que se concluyen con los fondos del Consejo para el Desarrollo Metropolitano

Tipo de Indicador	Estratégico	Dimensión del Indicador	Eficiencia	Año de Medición del Resultado	2018
Cobertura	Regional	Frecuencia de Medición	Semestral		

						Desagregado meta valor por género				
						Meta Institucional	Meta Valor	Unidad de medida (meta valor)	Hombre	Mujer
						100%	34	Obra	No disponible	No disponible
Parámetros de semaforización						Sentido del Indicador	Línea Base (meta valor)	Año (Línea base)	Tipo de Acumulación	
0	70.00	70.01	90.00	90.01	130	Ascendente	1	2017	Suma	
										

Resultados

Valor Programado	0.00	Avance de la Meta (3er trimestre)	0.00	% Avance de la Meta (3er trimestre)	N.D	Semáforo (3er trimestre)	
	Valor programado	Avance de la meta		Valor programado	Avance de la meta		
Enero	N.P.	N.D	Julio	N.P.	N.D		
Febrero	N.P.	N.D	Agosto	N.P.	N.D		
Marzo	N.P.	N.D	Septiembre	N.P.	N.D		
Abril	N.P.	N.D	Octubre	N.P.			
Mayo	N.P.	N.D	Noviembre	34.00			
Junio	0.00	0.00	Diciembre	N.P.			

Medios de verificación Actas de consejo que se encuentran en archivo físico de la Dirección General Sectorial, primer piso y Actas de finiquito de obra en el archivo físico de la Dirección General de Obras Públicas, segundo piso de la Secretaría.

Observaciones

- El presente documento despliega la información perteneciente a los indicadores estratégicos y gestión de aquellos Programas presupuestarios que proveen de bienes y servicios que generan valor público a la ciudadanía jalisciense.
- Se muestra el número del Componente relacionado con el indicador.

GOBIERNO DEL ESTADO DE JALISCO
PRESUPUESTO DE EGRESOS PARA EL EJERCICIO FISCAL 2018

Ficha Técnica de Indicador

Sistema de Evaluación del Desempeño (SED)

Gobierno del Estado de Jalisco

Seguimiento de Indicadores

Secretaría de Planeación,
Administración y Finanzas

Datos del Programa ¹

Obra Pública mediante los Fondos Metropolitanos de Jalisco

Eje: Economía próspera

Tema Central: Infraestructura y logística

¿Quién gasta?

06	Unidad Presupuestal	000	Unidad Responsable	00174	Unidad Ejecutora del Gasto
Secretaría de Infraestructura y Obra Pública		Secretaría de Infraestructura y Obra Pública		Dirección General de Seguimiento, Evaluación y Desarrollo Institucional	

¿Para qué se gasta?

Finalidad	Función	Subfunción
Desarrollo Social	Vivienda y Servicios a la Comunidad	Desarrollo Regional

Objetivos

Nivel	Clave Componente	Resumen Narrativo
Componente	01 ²	Actividades de gestión, logística y seguimiento realizadas a los Consejos Metropolitanos de Guadalajara, Ocotlán-Ponciltlán-Jamay, Puerto Vallarta-Bahía de Banderas.

Datos del Indicador

Denominación	Método de cálculo
Total de actas realizadas para la gestión, logística y seguimiento de los consejos metropolitanos, así como de los fondos metropolitanos	$(\text{Sumatoria de Actas Realizadas (Realizado)} / \text{Sumatoria de Actas Realizadas (Programado)}) * 100$

Descripción del Indicador

Son las Actas formalizadas derivadas de las Sesiones del Consejo, Comité y Subcomité

Tipo de Indicador	Gestión	Dimensión del Indicador	Calidad	Año de Medición del Resultado	2018
Cobertura	Regional	Frecuencia de Medición	Trimestral		

Desagregado meta valor por género

Parámetros de semaforización						Meta Institucional	Meta Valor	Unidad de medida (meta valor)	Hombre	Mujer
0	70.00	70.01	90.00	90.01	130	100%	13	Acta	No disponible	No disponible
						Sentido del Indicador	Línea Base (meta valor)	Año (Línea base)	Tipo de Acumulación	
						Ascendente	1	2017	Suma	

Resultados

Valor Programado	11.00	Avance de la Meta (3er trimestre)	13.00	% Avance de la Meta (3er trimestre)	118.2%	Semáforo (3er trimestre)	
	Valor programado	Avance de la meta		Valor programado	Avance de la meta		
Enero	N.P.	N.D.	Julio	2.00	2.00		
Febrero	N.P.	N.D.	Agosto	N.P.	N.D.		
Marzo	9.00	N.D.	Septiembre	N.P.	N.D.		
Abril	N.P.	11.00	Octubre	N.P.			
Mayo	N.P.	N.D.	Noviembre	2.00			
Junio	N.P.	N.D.	Diciembre	0.00			

Medios de verificación Actas de sesión del consejo de comité y subcomité ubicadas en los archivos propios de la Dirección de Gestión Metropolitana y Programas Especiales, primer piso

Observaciones

1 El presente documento despliega la información perteneciente a los indicadores estratégicos y gestión de aquellos Programas presupuestarios que proveen de bienes y servicios que generan valor público a la ciudadanía jalisciense.
2 Se muestra el número del Componente relacionado con el indicador.

**GOBIERNO DEL ESTADO DE JALISCO
PRESUPUESTO DE EGRESOS PARA EL EJERCICIO FISCAL 2018**

Ficha Técnica de Indicador

Sistema de Evaluación del Desempeño (SED)

Gobierno del Estado de Jalisco

Seguimiento de Indicadores

Secretaría de Planeación,
Administración y Finanzas

Datos del Programa ¹

Obra Pública mediante los Fondos Metropolitanos de Jalisco

Eje: Economía próspera

Tema Central: Infraestructura y logística

¿Quién gasta?

06	Unidad Presupuestal	000	Unidad Responsable	00174	Unidad Ejecutora del Gasto
Secretaría de Infraestructura y Obra Pública		Secretaría de Infraestructura y Obra Pública		Dirección General de Seguimiento, Evaluación y Desarrollo Institucional	

¿Para qué se gasta?

Finalidad	Función	Subfunción
Desarrollo Social	Vivienda y Servicios a la Comunidad	Desarrollo Regional

Objetivos

Nivel	Clave Componente	Resumen Narrativo
Actividad	01-01 ²	Atención y seguimiento a los procesos derivados de las solicitudes de obra de los municipios que integran los consejos para el desarrollo metropolitano de Guadalajara, Ocotlán, Poncitlán y Jamay, y Puerto Vallarta- Bahía de Banderas.

Datos del Indicador

Denominación	Método de cálculo
Total de solicitudes recibidas para la ejecución de obras	$(\text{Sumatoria de Solicitudes Recibidas (Realizado)} / \text{Sumatoria de Solicitudes Recibidas (Programado)}) * 100$

Descripción del Indicador
Atención y seguimiento a las solicitudes de obra que se reciben por parte de los municipios que integran los consejos para el desarrollo metropolitano de Guadalajara, Ocotlán, Poncitlán y Jamay, y Puerto Vallarta- Bahía de Banderas.

Tipo de Indicador	Gestión	Dimensión del Indicador	Calidad	Año de Medición del Resultado	2018
Cobertura	Regional	Frecuencia de Medición	Trimestral		

Parámetros de semaforización						Meta Institucional	Meta Valor	Unidad de medida (meta valor)	Desagregado meta valor por género	
0	70.00	70.01	90.00	90.01	130	100%	9	Solicitud	No disponible	No disponible
						Sentido del Indicador	Línea Base (meta valor)	Año (Línea base)	Tipo de Acumulación	
						Ascendente	1	2017	Suma	

Resultados

Valor Programado	9.00	Avance de la Meta (3er trimestre)	9.00	% Avance de la Meta (3er trimestre)	100.0%	Semáforo (3er trimestre)	
	Valor programado	Avance de la meta		Valor programado	Avance de la meta		
Enero	N.P.	N.D.	Julio	0.00	N.D.		
Febrero	0.00	N.D.	Agosto	N.P.	N.D.		
Marzo	N.P.	N.D.	Septiembre	0.00	0.00		
Abril	9.00	9.00	Octubre	N.P.			
Mayo	N.P.	N.D.	Noviembre	N.P.			
Junio	N.P.	N.D.	Diciembre	N.P.			

Medios de verificación: Expedientes ubicados en los archivos propios de la Dirección de Gestión Metropolitana y Programas Especiales, primer piso.

Observaciones:

1 El presente documento despliega la información perteneciente a los indicadores estratégicos y gestión de aquellos Programas presupuestarios que proveen de bienes y servicios que generan valor público a la ciudadanía jalisciense.
2 Se muestra el número del Componente relacionado con el indicador.

GOBIERNO DEL ESTADO DE JALISCO
PRESUPUESTO DE EGRESOS PARA EL EJERCICIO FISCAL 2018

Ficha Técnica de Indicador

Sistema de Evaluación del Desempeño (SED)

Gobierno del Estado de Jalisco

Seguimiento de Indicadores

Secretaría de Planeación,
Administración y Finanzas

Datos del Programa ¹

Obra Pública mediante los Fondos Metropolitanos de Jalisco

Eje: Economía próspera

Tema Central: Infraestructura y logística

¿Quién gasta?

06	Unidad Presupuestal	000	Unidad Responsable	00174	Unidad Ejecutora del Gasto
Secretaría de Infraestructura y Obra Pública		Secretaría de Infraestructura y Obra Pública		Dirección General de Seguimiento, Evaluación y Desarrollo Institucional	

¿Para qué se gasta?

Finalidad	Función	Subfunción
Desarrollo Social	Vivienda y Servicios a la Comunidad	Desarrollo Regional

Objetivos

Nivel	Clave Componente	Resumen Narrativo
Actividad	01-02 ²	Elaboración de Reportes, actas, expedientes y convenios para aprobación y soporte de los procesos.

Datos del Indicador

Denominación	Método de cálculo
Total de reportes, actas y convenios realizados, integrados por expedientes.	(Sumatoria de Reportes Actas y Convenios Realizados (Realizado) / Sumatoria de Reportes Actas y Convenios Realizados (Programado))*100

Descripción del Indicador
Elaboración de documentos tales como actas y convenios realizados, para la correcta integración de expedientes de los Fondos del Consejo, contrastado con los esperados o programados por integrar.

Tipo de Indicador	Gestión	Dimensión del Indicador	Calidad	Año de Medición del Resultado	2018
Cobertura	Regional	Frecuencia de Medición	Trimestral		

Parámetros de semaforización			Meta Institucional	Meta Valor	Unidad de medida (meta valor)	Desagregado meta valor por género				
0	70.00	70.01	90.00	90.01	130	100%	12	Expediente	No disponible	No disponible
						Sentido del Indicador	Línea Base (meta valor)	Año (Línea base)	Tipo de Acumulación	
						Ascendente	1	2017	Suma	

Resultados

Valor Programado	12.00	Avance de la Meta (3er trimestre)	13.00	% Avance de la Meta (3er trimestre)	108.3%	Semáforo (3er trimestre)	
-------------------------	-------	--	-------	--	--------	---------------------------------	--

	Valor programado	Avance de la meta		Valor programado	Avance de la meta
Enero	N.P.	N.D	Julio	N.P.	1.00
Febrero	N.P.	N.D	Agosto	N.P.	N.D
Marzo	1.00	1.00	Septiembre	0.00	N.D
Abril	N.P.	N.D	Octubre	N.P.	
Mayo	11.00	11.00	Noviembre	0.00	
Junio	N.P.	N.D	Diciembre	N.P.	

Medios de verificación Página <http://201.144.40.96/secip/obrastransparencia>, así como expedientes ubicados en los archivos propios de la Dirección de Gestión Metropolitana y Programas Especiales, primer piso.

Observaciones

¹ El presente documento despliega la información perteneciente a los indicadores estratégicos y gestión de aquellos Programas presupuestarios que proveen de bienes y servicios que generan valor público a la ciudadanía jalisciense.
² Se muestra el número del Componente relacionado con el indicador.

GOBIERNO DEL ESTADO DE JALISCO
PRESUPUESTO DE EGRESOS PARA EL EJERCICIO FISCAL 2018

Ficha Técnica de Indicador

Sistema de Evaluación del Desempeño (SED)

Gobierno del Estado de Jalisco

Seguimiento de Indicadores

Secretaría de Planeación,
Administración y Finanzas

Datos del Programa ¹

Obra Pública mediante los Fondos Metropolitanos de Jalisco

Eje: Economía próspera

Tema Central: Infraestructura y logística

¿Quién gasta?

06	Unidad Presupuestal	000	Unidad Responsable	00174	Unidad Ejecutora del Gasto
Secretaría de Infraestructura y Obra Pública		Secretaría de Infraestructura y Obra Pública		Dirección General de Seguimiento, Evaluación y Desarrollo Institucional	

¿Para qué se gasta?

Finalidad	Función	Subfunción
Desarrollo Social	Vivienda y Servicios a la Comunidad	Desarrollo Regional

Objetivos

Nivel	Clave Componente	Resumen Narrativo
Componente	03 ²	Obras construidas de los Fondos Metropolitanos de Guadalajara, Ocotlán- Poncitlán-Jamay, Puerto Vallarta-Bahía de Banderas.

Datos del Indicador

Denominación	Método de cálculo
Total de Obras construidas programadas de Consejos Metropolitanos	(Sumatoria de Obras Gestionadas de Consejos Metropolitanos (Realizado) / Sumatoria de Obras Gestionadas de Consejos Metropolitanos (Programado))*100

Descripción del Indicador
 Nos muestra el número de Obras que se construyen con recursos emanados de los Consejos Metropolitanos comparado con el total programado o esperado.

Tipo de Indicador	Gestión	Dimensión del Indicador	Economía	Año de Medición del Resultado	2018
Cobertura	Regional	Frecuencia de Medición	Trimestral		

Parámetros de semaforización						Meta Institucional	Meta Valor	Unidad de medida (meta valor)	Desagregado meta valor por género	
0	70.00	70.01	90.00	90.01	130	100%	34	Obra	No disponible	No disponible
						Sentido del Indicador	Línea Base (meta valor)	Año (Línea base)	Tipo de Acumulación	
						Ascendente	1	2017	Suma	

Resultados

Valor Programado	20.00	Avance de la Meta (3er trimestre)	20.00	% Avance de la Meta (3er trimestre)	100.0%	Semáforo (3er trimestre)	
	Valor programado	Avance de la meta		Valor programado	Avance de la meta		
Enero	N.P.	N.D.	Julio	N.P.	N.D.		
Febrero	N.P.	N.D.	Agosto	N.P.	20.00		
Marzo	0.00	N.D.	Septiembre	20.00	N.D.		
Abril	N.P.	N.D.	Octubre	N.P.			
Mayo	N.P.	N.D.	Noviembre	N.P.			
Junio	0.00	N.D.	Diciembre	14.00			

Medios de verificación Avances de obra capturados en el Sistema de Evaluación y Control de la Obra Pública, Página [Página http://201.144.40.96/fondo_metropolitano/obras](http://201.144.40.96/fondo_metropolitano/obras)

Observaciones

¹ El presente documento despliega la información perteneciente a los indicadores estratégicos y gestión de aquellos Programas presupuestarios que proveen de bienes y servicios que generan valor público a la ciudadanía jalisciense.

² Se muestra el número del Componente relacionado con el indicador.

GOBIERNO DEL ESTADO DE JALISCO
PRESUPUESTO DE EGRESOS PARA EL EJERCICIO FISCAL 2018

Ficha Técnica de Indicador

Sistema de Evaluación del Desempeño (SED)

Gobierno del Estado de Jalisco

Seguimiento de Indicadores

Secretaría de Planeación,
Administración y Finanzas

Datos del Programa ¹

Obra Pública mediante los Fondos Metropolitanos de Jalisco

Eje: Economía próspera

Tema Central: Infraestructura y logística

¿Quién gasta?

06	Unidad Presupuestal	000	Unidad Responsable	00174	Unidad Ejecutora del Gasto
Secretaría de Infraestructura y Obra Pública		Secretaría de Infraestructura y Obra Pública		Dirección General de Seguimiento, Evaluación y Desarrollo Institucional	

¿Para qué se gasta?

Finalidad	Función	Subfunción
Desarrollo Social	Vivienda y Servicios a la Comunidad	Desarrollo Regional

Objetivos

Nivel	Clave Componente	Resumen Narrativo
Actividad	03-03 ²	Realización de convenios modificatorios (prorroga, ajuste de costos, autorización de precios extraordinarios, conceptos fuera de catalogo, etc.)

Datos del Indicador

Denominación	Método de cálculo
Porcentaje de trámites administrativos formalizados por obra con respecto a los solicitados	$(\text{Sumatoria de trámites administrativos Formalizados (Realizado)} / \text{Sumatoria de trámites administrativos Formalizados (Programado)}) * 100$

Descripción del Indicador
 Este indicador muestra el porcentaje de trámites administrativos procedentes con respecto a los que se solicitaron y no se formalizaron por obra

Tipo de Indicador	Gestión	Dimensión del Indicador	Calidad	Año de Medición del Resultado	2018
Cobertura	Regional	Frecuencia de Medición	Trimestral		

Parámetros de semaforización			Meta Institucional	Meta Valor	Unidad de medida (meta valor)	Desagregado meta valor por género				
0	70.00	70.01	90.00	90.01	130	100%	100	Porcentaje	No disponible	No disponible
						Sentido del Indicador	Línea Base (meta valor)	Año (Línea base)	Tipo de Acumulación	
						Ascendente	1	2017	Suma	

Resultados

Valor Programado	60.00	Avance de la Meta (3er trimestre)	60.00	% Avance de la Meta (3er trimestre)	100.0%	Semáforo (3er trimestre)	
	Valor programado	Avance de la meta		Valor programado	Avance de la meta		
Enero	N.P.	N.D.	Julio	N.P.	N.D.		
Febrero	N.P.	N.D.	Agosto	N.P.	60.00		
Marzo	0.00	N.D.	Septiembre	60.00	N.D.		
Abril	N.P.	N.D.	Octubre	N.P.			
Mayo	N.P.	N.D.	Noviembre	N.P.			
Junio	0.00	N.D.	Diciembre	40.00			

Medios de verificación
 Documentos de solicitud y trámites de prorroga, ajuste de costos, autorización de precios extraordinarios, conceptos fuera de catalogo contenidas en el expediente, ubicados en los archivos propios de la Dirección General de Obras Públicas, segundo piso de la Secretaría de Infraestructura y Obra Pública.

Observaciones

¹ El presente documento despliega la información perteneciente a los indicadores estratégicos y gestión de aquellos Programas presupuestarios que proveen de bienes y servicios que generan valor público a la ciudadanía jalisciense.
² Se muestra el número del Componente relacionado con el indicador.

GOBIERNO DEL ESTADO DE JALISCO
PRESUPUESTO DE EGRESOS PARA EL EJERCICIO FISCAL 2018

Ficha Técnica de Indicador

Sistema de Evaluación del Desempeño (SED)

Gobierno del Estado de Jalisco

Seguimiento de Indicadores

Secretaría de Planeación,
Administración y Finanzas

Datos del Programa ¹

Obra Pública mediante los Fondos Metropolitanos de Jalisco

Eje: Economía próspera

Tema Central: Infraestructura y logística

¿Quién gasta?

06	Unidad Presupuestal	000	Unidad Responsable	00174	Unidad Ejecutora del Gasto
Secretaría de Infraestructura y Obra Pública		Secretaría de Infraestructura y Obra Pública		Dirección General de Seguimiento, Evaluación y Desarrollo Institucional	

¿Para qué se gasta?

Finalidad	Función	Subfunción
Desarrollo Social	Vivienda y Servicios a la Comunidad	Desarrollo Regional

Objetivos

Nivel	Clave Componente	Resumen Narrativo
Actividad	03-04 ²	Realización de finiquito de la obra Pública realizada con fondos del Consejo Metropolitano

Datos del Indicador

Denominación	Método de cálculo
Porcentaje de solicitudes para el inicio de supervisión de obra realizados	(Sumatoria de solicitud para supervisión de obra (Realizado) / Sumatoria de solicitud para supervisión de obra (Programado))*100

Descripción del Indicador
 Este indicador mide el porcentaje de finiquitos de obra realizados; Obras que se concluyen y que tienen un avance físico y financiero del 100%

Tipo de Indicador	Gestión	Dimensión del Indicador	Calidad	Año de Medición del Resultado	2018
Cobertura	Regional	Frecuencia de Medición	Trimestral		

Parámetros de semaforización			Meta Institucional	Meta Valor	Unidad de medida (meta valor)	Desagregado meta valor por género				
0	70.00	70.01	90.00	90.01	130	100%	100	Porcentaje	No disponible	No disponible
						Sentido del Indicador	Línea Base (meta valor)	Año (Línea base)	Tipo de Acumulación	
						Ascendente	1	2017	Suma	

Resultados

Valor Programado	60.00	Avance de la Meta (3er trimestre)	60.00	% Avance de la Meta (3er trimestre)	100.0%	Semáforo (3er trimestre)	
	Valor programado	Avance de la meta		Valor programado	Avance de la meta		
Enero	N.P.	N.D.	Julio	N.P.	N.D.		
Febrero	N.P.	N.D.	Agosto	N.P.	60.00		
Marzo	0.00	N.D.	Septiembre	60.00	N.D.		
Abril	N.P.	N.D.	Octubre	N.P.			
Mayo	N.P.	N.D.	Noviembre	N.P.			
Junio	0.00	N.D.	Diciembre	40.00			

Medios de verificación Actas de recepción ubicadas en el expediente de la Dirección General de Obras Públicas, segundo piso de la Secretaría de Infraestructura y Obra Pública.

Observaciones

1 El presente documento despliega la información perteneciente a los indicadores estratégicos y gestión de aquellos Programas presupuestarios que proveen de bienes y servicios que generan valor público a la ciudadanía jalisciense.
 2 Se muestra el número del Componente relacionado con el indicador.

GOBIERNO DEL ESTADO DE JALISCO
PRESUPUESTO DE EGRESOS PARA EL EJERCICIO FISCAL 2018

Ficha Técnica de Indicador

Sistema de Evaluación del Desempeño (SED)

Gobierno del Estado de Jalisco

Seguimiento de Indicadores

Secretaría de Planeación,
Administración y Finanzas

Datos del Programa ¹

Conservación de la red carretera estatal

Eje: Economía próspera

Tema Central: Infraestructura y logística

¿Quién gasta?

06	Unidad Presupuestal	000	Unidad Responsable	00174	Unidad Ejecutora del Gasto
Secretaría de Infraestructura y Obra Pública		Secretaría de Infraestructura y Obra Pública		Dirección General de Seguimiento, Evaluación y Desarrollo Institucional	

¿Para qué se gasta?

Finalidad	Función	Subfunción
Desarrollo Económico	Transporte	Transporte por Carretera

Objetivos

Nivel	Clave Componente	Resumen Narrativo
Fin	2	Contribuir a mejorar la movilidad de las personas y los bienes mediante la conservación de infraestructura, manteniendo en buenas condiciones la infraestructura carretera del Estado de Jalisco.

Datos del Indicador

Denominación	Método de cálculo
214 Total de kilómetros de carretera conservados y reconstruidos en la Red Carretera Estatal	(Kilómetros de carreteras conservados y reconstruidos (Realizado) / Kilómetros de carreteras conservados y reconstruidos (Programado))*100

Descripción del Indicador
Este indicador muestra la suma de kilómetros de carreteras del Estado de Jalisco son conservadas mediante el balizamiento, bacheo señalización y reconstruidos mediante la recuperación de la estructura asfáltica.

Tipo de Indicador	Estratégico	Dimensión del Indicador	Eficacia	Año de Medición del Resultado	2018
Cobertura	Estatal	Frecuencia de Medición	Anual		

						Desagregado meta valor por género				
						Meta Institucional	Meta Valor	Unidad de medida (meta valor)	Hombre	Mujer
Parámetros de semaforización						100%	4,408	Kilómetro	No disponible	No disponible
0	59.99	60.00	79.99	80.00	130	Sentido del Indicador	Línea Base (meta valor)	Año (Línea base)	Tipo de Acumulación	
						Ascendente	3,183	2013	Suma	

Resultados

Valor Programado	N.P.	Avance de la Meta (3er trimestre)	N.D.	% Avance de la Meta (3er trimestre)	N.D.	Semáforo (3er trimestre)	
	Valor programado	Avance de la meta		Valor programado	Avance de la meta		
Enero	N.P.	N.D.	Julio	N.P.	N.D.		
Febrero	N.P.	N.D.	Agosto	N.P.	N.D.		
Marzo	N.P.	N.D.	Septiembre	N.P.	N.D.		
Abril	N.P.	N.D.	Octubre	N.P.			
Mayo	N.P.	N.D.	Noviembre	N.P.			
Junio	N.P.	N.D.	Diciembre	4,407.87			

Medios de verificación Informe Anual de Gobierno, MIDE (Monitoreo de Indicadores de Desarrollo: <https://seplan.app.jalisco.gob.mx/mide/panelCiudadano/buscar?temaElementalId=6>), comunicados de prensa, radio y televisión de acciones relevantes, Colegio de Ingenieros, Cámara Mexicana de la Industria de la Construcción CMCI, empresas contratadas. Sistema SECIP: <http://201.144.40.96/secip/obrastransparencia>

Observaciones

- 1 El presente documento despliega la información perteneciente a los indicadores estratégicos y gestión de aquellos Programas presupuestarios que proveen de bienes y servicios que generan valor público a la ciudadanía jalisciense.
- 2 Se muestra el número del Componente relacionado con el indicador.

GOBIERNO DEL ESTADO DE JALISCO
PRESUPUESTO DE EGRESOS PARA EL EJERCICIO FISCAL 2018

Ficha Técnica de Indicador

Sistema de Evaluación del Desempeño (SED)

Gobierno del Estado de Jalisco

Seguimiento de Indicadores

Secretaría de Planeación,
Administración y Finanzas

Datos del Programa ¹

Conservación de la red carretera estatal

Eje: Economía próspera

Tema Central: Infraestructura y logística

¿Quién gasta?

06	Unidad Presupuestal	000	Unidad Responsable	00174	Unidad Ejecutora del Gasto
Secretaría de Infraestructura y Obra Pública		Secretaría de Infraestructura y Obra Pública		Dirección General de Seguimiento, Evaluación y Desarrollo Institucional	

¿Para qué se gasta?

Finalidad	Función	Subfunción
Desarrollo Económico	Transporte	Transporte por Carretera

Objetivos

Nivel	Clave Componente	Resumen Narrativo
Propósito		La población de los municipios del Estado de Jalisco cuentan con carreteras rápidas, seguras, y confortables. Detonando el desarrollo económico y productivo del Estado de Jalisco.

Datos del Indicador

Denominación	Método de cálculo
214 Total de carreteras mejoradas de la red carretera estatal	$(\text{Carreteras conservadas y/o reconstruidas (Realizado)} / \text{Carreteras conservadas y/o reconstruidas (Programado)}) * 100$

Descripción del Indicador
Las carreteras del Estado de Jalisco son mejoradas mediante la conservación y reconstrucción de los caminos y carreteras.

Tipo de Indicador	Estratégico	Dimensión del Indicador	Eficiencia	Año de Medición del Resultado	2018
Cobertura	Estatral	Frecuencia de Medición	Semestral		

						Desagregado meta valor por género				
						Meta Institucional	Meta Valor	Unidad de medida (meta valor)	Hombre	Mujer
Parámetros de semaforización						100%	344	Carretera	No disponible	No disponible
0	59.99	60.00	79.99	80.00	130	Sentido del Indicador	Línea Base (meta valor)	Año (Línea base)	Tipo de Acumulación	
						Ascendente	167	2013	Suma	

Resultados

Valor Programado	172.00	Avance de la Meta (3er trimestre)	168.00	% Avance de la Meta (3er trimestre)	N.D	Semáforo (3er trimestre)	
	Valor programado	Avance de la meta		Valor programado	Avance de la meta		
Enero	N.P.	N.D	Julio	N.P.	N.D		
Febrero	N.P.	N.D	Agosto	N.P.	N.D		
Marzo	N.P.	N.D	Septiembre	N.P.	N.D		
Abril	N.P.	N.D	Octubre	N.P.			
Mayo	N.P.	N.D	Noviembre	N.P.			
Junio	172.00	168.00	Diciembre	172.00			

Medios de verificación
Informe Anual de Gobierno, MIDE (Monitoreo de Indicadores de Desarrollo: <https://seplan.app.jalisco.gob.mx/mide/panelCiudadano/buscar?temaElementalId=6>), comunicados de prensa, radio y televisión de acciones relevantes, Colegio de Ingenieros, Cámara Mexicana de la Industria de la Construcción CMCI, empresas contratadas. Sistema SECIP: <http://201.144.40.96/secip/obrastransparencia>

Observaciones

- El presente documento despliega la información perteneciente a los indicadores estratégicos y gestión de aquellos Programas presupuestarios que proveen de bienes y servicios que generan valor público a la ciudadanía jalisciense.
- Se muestra el número del Componente relacionado con el indicador.

GOBIERNO DEL ESTADO DE JALISCO
PRESUPUESTO DE EGRESOS PARA EL EJERCICIO FISCAL 2018

Ficha Técnica de Indicador

Sistema de Evaluación del Desempeño (SED)

Gobierno del Estado de Jalisco

Seguimiento de Indicadores

Secretaría de Planeación,
Administración y Finanzas

Datos del Programa ¹

Conservación de la red carretera estatal

Eje: Economía próspera

Tema Central: Infraestructura y logística

¿Quién gasta?

06	Unidad Presupuestal	000	Unidad Responsable	00174	Unidad Ejecutora del Gasto
Secretaría de Infraestructura y Obra Pública		Secretaría de Infraestructura y Obra Pública		Dirección General de Seguimiento, Evaluación y Desarrollo Institucional	

¿Para qué se gasta?

Finalidad	Función	Subfunción
Desarrollo Económico	Transporte	Transporte por Carretera

Objetivos

Nivel	Clave Componente	Resumen Narrativo
Componente	01 ²	Trabajos de conservación rutinaria realizados en la red carretera estatal, mediante bacheo superficial y aislado, limpieza de superficie de rodamiento, derecho de vía, alcantarillas y cunetas, mantenimiento del señalamiento vertical y trabajos de balizamiento.

Datos del Indicador

Denominación	Método de cálculo
214 Total de kilómetros conservados rutinariamente en la Red Carretera Estatal	(Kilómetros de carreteras conservados rutinariamente (Realizado) / Kilómetros de carreteras conservados rutinariamente (Programado))*100

Descripción del Indicador
Las carreteras del Estado de Jalisco son conservadas mediante el calavereo de la superficie asfáltica llegando al nivel necesario para su entera recuperación

Tipo de Indicador	Gestión	Dimensión del Indicador	Eficiencia	Año de Medición del Resultado	2018
Cobertura	Estatal	Frecuencia de Medición	Trimestral		

Desagregado meta valor por género

Parámetros de semaforización						Meta Institucional	Meta Valor	Unidad de medida (meta valor)	Hombre	Mujer
0	59.99	60.00	79.99	80.00	130	100%	4,311	Kilómetro	No disponible	No disponible
						Sentido del Indicador	Línea Base (meta valor)	Año (Línea base)	Tipo de Acumulación	
						Ascendente	2,324	2013	Suma	

Resultados

Valor Programado	3,259.22	Avance de la Meta (3er trimestre)	3,806.34	% Avance de la Meta (3er trimestre)	116.8%	Semáforo (3er trimestre)	
	Valor programado	Avance de la meta		Valor programado	Avance de la meta		
Enero	N.P.	N.D.	Julio	N.P.	N.D.		
Febrero	N.P.	N.D.	Agosto	N.P.	N.D.		
Marzo	1,056.42	1,209.85	Septiembre	1,100.45	1,336.99		
Abril	N.P.	N.D.	Octubre	N.P.			
Mayo	N.P.	N.D.	Noviembre	N.P.			
Junio	1,102.35	1,259.50	Diciembre	1,052.27			

Medios de verificación
Informe Anual de Gobierno, MIDE (Monitoreo de Indicadores de Desarrollo: <https://seplan.app.jalisco.gob.mx/mide/panelCiudadano/buscar?temaElementalId=6>), comunicados de prensa, radio y televisión de acciones relevantes, Colegio de Ingenieros, Cámara Mexicana de la Industria de la Construcción CMCI, empresas contratadas. Sistema SECIP : <http://201.144.40.96/secip/obrastransparencia>

Observaciones

- 1 El presente documento despliega la información perteneciente a los indicadores estratégicos y gestión de aquellos Programas presupuestarios que proveen de bienes y servicios que generan valor público a la ciudadanía jalisciense.
- 2 Se muestra el número del Componente relacionado con el indicador.

**GOBIERNO DEL ESTADO DE JALISCO
PRESUPUESTO DE EGRESOS PARA EL EJERCICIO FISCAL 2018**

Ficha Técnica de Indicador

Sistema de Evaluación del Desempeño (SED)

Gobierno del Estado de Jalisco

Seguimiento de Indicadores

Secretaría de Planeación,
Administración y Finanzas

Datos del Programa ¹

Conservación de la red carretera estatal

Eje: Economía próspera

Tema Central: Infraestructura y logística

¿Quién gasta?

06	Unidad Presupuestal	000	Unidad Responsable	00174	Unidad Ejecutora del Gasto
Secretaría de Infraestructura y Obra Pública		Secretaría de Infraestructura y Obra Pública		Dirección General de Seguimiento, Evaluación y Desarrollo Institucional	

¿Para qué se gasta?

Finalidad	Función	Subfunción
Desarrollo Económico	Transporte	Transporte por Carretera

Objetivos

Nivel	Clave Componente	Resumen Narrativo
Actividad	01-01 ²	Trabajos de bacheo superficial y profundo aislado

Datos del Indicador

Denominación	Método de cálculo
214 Total de kilómetros de bacheo superficial y profundo en la Red Carretera Estatal	(Kilómetros de bacheo superficial y profundo (Realizado) / Kilómetros de bacheo superficial y profundo (Programado))*100

Descripción del Indicador
Conservación de zonas dañadas en la superficie de rodamiento mediante trabajos de bacheo superficial y profundo, para brindar carreteras en mejor estado

Tipo de Indicador	Gestión	Dimensión del Indicador	Eficiencia	Año de Medición del Resultado	2018
Cobertura	Estatal	Frecuencia de Medición	Trimestral		

						Desagregado meta valor por género				
						Meta Institucional	Meta Valor	Unidad de medida (meta valor)	Hombre	Mujer
Parámetros de semaforización						100%	4,311	Kilómetro	No disponible	No disponible
0	59.99	60.00	79.99	80.00	130	Sentido del Indicador	Línea Base (meta valor)	Año (Línea base)	Tipo de Acumulación	
						Ascendente	2,324	2013	Suma	

Resultados

Valor Programado	3,259.22	Avance de la Meta (3er trimestre)	3,805.89	% Avance de la Meta (3er trimestre)	116.8%	Semáforo (3er trimestre)	
	Valor programado	Avance de la meta		Valor programado	Avance de la meta		
Enero	N.P.	N.D	Julio	N.P.	N.D		
Febrero	N.P.	N.D	Agosto	N.P.	N.D		
Marzo	1,056.42	1,209.85	Septiembre	1,100.45	1,336.99		
Abril	N.P.	N.D	Octubre	N.P.			
Mayo	N.P.	N.D	Noviembre	N.P.			
Junio	1,102.35	1,259.05	Diciembre	1,052.27			

Medios de verificación Informe Anual de Gobierno, MIDE (Monitoreo de Indicadores de Desarrollo), comunicados de prensa, radio y televisión de acciones relevantes, Colegio de Ingenieros, Cámara Mexicana de la Industria de la Construcción CMCI, empresas contratadas. Sistema SECIP: <http://201.144.40.96/secip/obrastransparencia>

Observaciones

1 El presente documento despliega la información perteneciente a los indicadores estratégicos y gestión de aquellos Programas presupuestarios que proveen de bienes y servicios que generan valor público a la ciudadanía jalisciense.
2 Se muestra el número del Componente relacionado con el indicador.

GOBIERNO DEL ESTADO DE JALISCO
PRESUPUESTO DE EGRESOS PARA EL EJERCICIO FISCAL 2018

Ficha Técnica de Indicador

Sistema de Evaluación del Desempeño (SED)

Gobierno del Estado de Jalisco

Seguimiento de Indicadores

Secretaría de Planeación,
Administración y Finanzas

Datos del Programa ¹

Conservación de la red carretera estatal

Eje: Economía próspera

Tema Central: Infraestructura y logística

¿Quién gasta?

06	Unidad Presupuestal	000	Unidad Responsable	00174	Unidad Ejecutora del Gasto
Secretaría de Infraestructura y Obra Pública		Secretaría de Infraestructura y Obra Pública		Dirección General de Seguimiento, Evaluación y Desarrollo Institucional	

¿Para qué se gasta?

Finalidad	Función	Subfunción
Desarrollo Económico	Transporte	Transporte por Carretera

Objetivos

Nivel	Clave Componente	Resumen Narrativo
Actividad	01-02 ²	Trabajos de limpieza de la superficie de rodamiento, derecho de vía, obras de drenaje y complementarias, reposición y limpieza de vialitas, botones, barreras centrales y señalamiento vertical

Datos del Indicador

Denominación	Método de cálculo
214 Total de kilómetros de limpieza y reposición de señalamiento en la Red Carretera Estatal	(Kilómetros de limpieza y reposición de señalamiento (Realizado) / Kilómetros de limpieza y reposición de señalamiento (Programado))*100

Descripción del Indicador
Este indicador mostrará la suma de kilómetros de trabajos de limpieza en el derecho de vía, así como en la superficie de rodamiento, colocación de señalamiento vertical para brindar información y mayor seguridad a los usuarios

Tipo de Indicador	Gestión	Dimensión del Indicador	Eficiencia	Año de Medición del Resultado	2018
Cobertura	Estatal	Frecuencia de Medición	Trimestral		

Parámetros de semaforización						Meta Institucional	Meta Valor	Unidad de medida (meta valor)	Desagregado meta valor por género	
0	59.99	60.00	79.99	80.00	130	100%	4,311	Kilómetro	No disponible	No disponible
						Sentido del Indicador	Línea Base (meta valor)	Año (Línea base)	Tipo de Acumulación	
						Ascendente	2,324	2013	Suma	

Resultados

Valor Programado	3,259.22	Avance de la Meta (3er trimestre)	3,806.34	% Avance de la Meta (3er trimestre)	116.8%	Semáforo (3er trimestre)	
	Valor programado		Avance de la meta		Valor programado		Avance de la meta
Enero	N.P.		N.D.	Julio	N.P.		N.D.
Febrero	N.P.		N.D.	Agosto	N.P.		N.D.
Marzo	1,056.42		1,209.85	Septiembre	1,100.45		1,336.99
Abril	N.P.		N.D.	Octubre	N.P.		
Mayo	N.P.		N.D.	Noviembre	N.P.		
Junio	1,102.35		1,259.50	Diciembre	1,052.27		

Medios de verificación Informe Anual de Gobierno, MIDE (Monitoreo de Indicadores de Desarrollo), comunicados de prensa, radio y televisión de acciones relevantes, Colegio de Ingenieros, Cámara Mexicana de la Industria de la Construcción CMCI, empresas contratadas. Sistema SECIP: <http://201.144.40.96/secip/obrastransparencia>

Observaciones

- El presente documento despliega la información perteneciente a los indicadores estratégicos y gestión de aquellos Programas presupuestarios que proveen de bienes y servicios que generan valor público a la ciudadanía jalisciense.
- Se muestra el número del Componente relacionado con el indicador.

GOBIERNO DEL ESTADO DE JALISCO
PRESUPUESTO DE EGRESOS PARA EL EJERCICIO FISCAL 2018

Ficha Técnica de Indicador

Sistema de Evaluación del Desempeño (SED)

Gobierno del Estado de Jalisco

Seguimiento de Indicadores

Secretaría de Planeación,
Administración y Finanzas

Datos del Programa ¹

Conservación de la red carretera estatal

Eje: Economía próspera

Tema Central: Infraestructura y logística

¿Quién gasta?

06	Unidad Presupuestal	000	Unidad Responsable	00174	Unidad Ejecutora del Gasto
Secretaría de Infraestructura y Obra Pública		Secretaría de Infraestructura y Obra Pública		Dirección General de Seguimiento, Evaluación y Desarrollo Institucional	

¿Para qué se gasta?

Finalidad	Función	Subfunción
Desarrollo Económico	Transporte	Transporte por Carretera

Objetivos

Nivel	Clave Componente	Resumen Narrativo
Componente	02 ₂	Trabajos de conservación periódica realizados en la red carretera estatal mediante reparación de obras de drenaje y obras complementarias, pavimentación en la superficie de rodamiento y señalamiento horizontal y vertical.

Datos del Indicador

Denominación	Método de cálculo
214 Total de kilómetros conservados periódicamente en la Red Carretera Estatal	(Kilómetros de carreteras conservados periódicamente (Realizado) / Kilómetros de carreteras conservados periódicamente (Programado))*100

Descripción del Indicador

Trabajos de conservación mayor para brindar carreteras en mejor estado

Tipo de Indicador	Gestión	Dimensión del Indicador	Eficiencia	Año de Medición del Resultado	2018
Cobertura	Estatal	Frecuencia de Medición	Trimestral		

Desagregado meta valor por género

Parámetros de semaforización						Meta Institucional	Meta Valor	Unidad de medida (meta valor)	Hombre	Mujer
0	59.99	60.00	79.99	80.00	130	100%	63	Kilómetro	No disponible	No disponible
						Sentido del Indicador	Línea Base (meta valor)	Año (Línea base)	Tipo de Acumulación	
						Ascendente	787	2013	Suma	

Resultados

Valor Programado	43.37	Avance de la Meta (3er trimestre)	49.86	% Avance de la Meta (3er trimestre)	115.0%	Semáforo (3er trimestre)	
	Valor programado	Avance de la meta		Valor programado	Avance de la meta		
Enero	N.P.	N.D.	Julio	N.P.	N.D.		
Febrero	N.P.	N.D.	Agosto	N.P.	N.D.		
Marzo	4.00	4.00	Septiembre	29.37	33.28		
Abril	N.P.	N.D.	Octubre	N.P.			
Mayo	N.P.	N.D.	Noviembre	N.P.			
Junio	10.00	12.58	Diciembre	19.17			

Medios de verificación Informe Anual de Gobierno, MIDE (Monitoreo de Indicadores de Desarrollo: <https://seplan.app.jalisco.gob.mx/mide/panelCiudadano/buscar?temaElementalId=6>), comunicados de prensa, radio y televisión de acciones relevantes, Colegio de Ingenieros, Cámara Mexicana de la Industria de la construcción CMCI, empresas contratadas. Sistema SECIP: <http://201.144.40.96/secip/obrastransparencia>

Observaciones

- El presente documento despliega la información perteneciente a los indicadores estratégicos y gestión de aquellos Programas presupuestarios que proveen de bienes y servicios que generan valor público a la ciudadanía jalisciense.
- Se muestra el número del Componente relacionado con el indicador.

GOBIERNO DEL ESTADO DE JALISCO
PRESUPUESTO DE EGRESOS PARA EL EJERCICIO FISCAL 2018

Ficha Técnica de Indicador

Sistema de Evaluación del Desempeño (SED)

Gobierno del Estado de Jalisco

Seguimiento de Indicadores

Secretaría de Planeación,
Administración y Finanzas

Datos del Programa ¹

Conservación de la red carretera estatal

Eje: Economía próspera

Tema Central: Infraestructura y logística

¿Quién gasta?

06	Unidad Presupuestal	000	Unidad Responsable	00174	Unidad Ejecutora del Gasto
Secretaría de Infraestructura y Obra Pública		Secretaría de Infraestructura y Obra Pública		Dirección General de Seguimiento, Evaluación y Desarrollo Institucional	

¿Para qué se gasta?

Finalidad	Función	Subfunción
Desarrollo Económico	Transporte	Transporte por Carretera

Objetivos

Nivel	Clave Componente	Resumen Narrativo
Actividad	02-01 ²	Trabajos de balizamiento en la superficie de rodamiento

Datos del Indicador

Denominación	Método de cálculo
214 Total de kilómetros de carreteras balizadas en la Red Carretera Estatal	$(\text{Kilómetros carreteras balizadas (Realizado)} / \text{Kilómetros carreteras balizadas (Programado)}) * 100$

Descripción del Indicador
 Este indicador mide el número de kilómetros de carreteras balizadas en la Red de carreteras Estatal, con trabajos de señalamiento horizontal, delimitando los carriles de circulación, así como los acotamientos y señales de límites de velocidad entre otras

Tipo de Indicador	Gestión	Dimensión del Indicador	Eficiencia	Año de Medición del Resultado	2018
Cobertura	Estatal	Frecuencia de Medición	Trimestral		

Parámetros de semaforización						Meta Institucional	Meta Valor	Unidad de medida (meta valor)	Desagregado meta valor por género	
0	59.99	60.00	79.99	80.00	130	100%	63	Kilómetro	Hombre	Mujer
						Sentido del Indicador	Línea Base (meta valor)	Año (Línea base)	Tipo de Acumulación	
						Ascendente	2,324	2013	Suma	

Resultados

Valor Programado	43.37	Avance de la Meta (3er trimestre)	49.86	% Avance de la Meta (3er trimestre)	115.0%	Semáforo (3er trimestre)	
	Valor programado	Avance de la meta		Valor programado	Avance de la meta		
Enero	N.P.	N.D	Julio	N.P.	N.D		
Febrero	N.P.	N.D	Agosto	N.P.	N.D		
Marzo	4.00	4.00	Septiembre	29.37	33.28		
Abril	N.P.	N.D	Octubre	N.P.			
Mayo	N.P.	N.D	Noviembre	N.P.			
Junio	10.00	12.58	Diciembre	19.17			

Medios de verificación Informe Anual de Gobierno, MIDE (Monitoreo de Indicadores de Desarrollo), comunicados de prensa, radio y televisión de acciones relevantes, Colegio de Ingenieros, Cámara Mexicana de la Industria de la Construcción CMCI, empresas contratadas. Sistema SECIP: <http://201.144.40.96/secip/obrastransparencia>

Observaciones

1 El presente documento despliega la información perteneciente a los indicadores estratégicos y gestión de aquellos Programas presupuestarios que proveen de bienes y servicios que generan valor público a la ciudadanía jalisciense.
 2 Se muestra el número del Componente relacionado con el indicador.

GOBIERNO DEL ESTADO DE JALISCO
PRESUPUESTO DE EGRESOS PARA EL EJERCICIO FISCAL 2018

Ficha Técnica de Indicador

Sistema de Evaluación del Desempeño (SED)

Gobierno del Estado de Jalisco

Seguimiento de Indicadores

Secretaría de Planeación,
Administración y Finanzas

Datos del Programa ¹

Conservación de la red carretera estatal

Eje: Economía próspera

Tema Central: Infraestructura y logística

¿Quién gasta?

06	Unidad Presupuestal	000	Unidad Responsable	00174	Unidad Ejecutora del Gasto
Secretaría de Infraestructura y Obra Pública		Secretaría de Infraestructura y Obra Pública		Dirección General de Seguimiento, Evaluación y Desarrollo Institucional	

¿Para qué se gasta?

Finalidad	Función	Subfunción
Desarrollo Económico	Transporte	Transporte por Carretera

Objetivos

Nivel	Clave Componente	Resumen Narrativo
Actividad	02-02 ²	Trabajos de pavimentos :Re nivelaciones locales, recortes, recuperación en frío o caliente de pavimentos asfálticos, subbases, bases hidráulicas y carpetas y/o capas de rodadura de concreto asfáltico

Datos del Indicador

Denominación	Método de cálculo
214 Total de kilómetros de pavimento rehabilitado en la Red Carretera Estatal	(Kilómetros de pavimentos rehabilitados (Realizado) / Kilómetros de pavimentos rehabilitados (Programado))*100

Descripción del Indicador
La superficie de rodamiento es reconstruida para mejorar las vías de comunicación en el Estado de Jalisco

Tipo de Indicador	Gestión	Dimensión del Indicador	Eficiencia	Año de Medición del Resultado	2018
Cobertura	Estatal	Frecuencia de Medición	Trimestral		

Desagregado meta valor por género

Parámetros de semaforización						Meta Institucional	Meta Valor	Unidad de medida (meta valor)	Hombre	Mujer
0	59.99	60.00	79.99	80.00	130	100%	63	Kilómetro	No disponible	No disponible
						Sentido del Indicador	Línea Base (meta valor)	Año (Línea base)	Tipo de Acumulación	
						Ascendente	787	2013	Suma	

Resultados

Valor Programado	43.37	Avance de la Meta (3er trimestre)	49.86	% Avance de la Meta (3er trimestre)	115.0%	Semáforo (3er trimestre)	
	Valor programado	Avance de la meta		Valor programado	Avance de la meta		
Enero	N.P.	N.D	Julio	N.P.	N.D		
Febrero	N.P.	N.D	Agosto	N.P.	N.D		
Marzo	4.00	4.00	Septiembre	29.37	33.28		
Abril	N.P.	N.D	Octubre	N.P.			
Mayo	N.P.	N.D	Noviembre	N.P.			
Junio	10.00	12.58	Diciembre	19.17			

Medios de verificación Informe Anual de Gobierno, MIDE (Monitoreo de Indicadores de Desarrollo), comunicados de prensa, radio y televisión de acciones relevantes, Colegio de Ingenieros, Cámara Mexicana de la Industria de la Construcción CMCI, empresas contratadas.

Observaciones

¹ El presente documento despliega la información perteneciente a los indicadores estratégicos y gestión de aquellos Programas presupuestarios que proveen de bienes y servicios que generan valor público a la ciudadanía jalisciense.
² Se muestra el número del Componente relacionado con el indicador.

GOBIERNO DEL ESTADO DE JALISCO
PRESUPUESTO DE EGRESOS PARA EL EJERCICIO FISCAL 2018

Ficha Técnica de Indicador

Sistema de Evaluación del Desempeño (SED)

Gobierno del Estado de Jalisco

Seguimiento de Indicadores

Secretaría de Planeación,
Administración y Finanzas

Datos del Programa ¹

Conservación de la red carretera estatal

Eje: Economía próspera

Tema Central: Infraestructura y logística

¿Quién gasta?

06	Unidad Presupuestal	000	Unidad Responsable	00174	Unidad Ejecutora del Gasto
Secretaría de Infraestructura y Obra Pública		Secretaría de Infraestructura y Obra Pública		Dirección General de Seguimiento, Evaluación y Desarrollo Institucional	

¿Para qué se gasta?

Finalidad	Función	Subfunción
Desarrollo Económico	Transporte	Transporte por Carretera

Objetivos

Nivel	Clave Componente	Resumen Narrativo
Componente	03 ²	Trabajos de reconstrucción realizados en la red carretera estatal, mediante terracerías, pavimentos, obras de drenaje y señalamiento horizontal y vertical.

Datos del Indicador

Denominación	Método de cálculo
214 Total de kilómetros reconstruidos en la Red Carretera Estatal	(Kilómetros de carretera reconstruidos (Realizado) / Kilómetros de carretera reconstruidos (Programado))*100

Descripción del Indicador
Trabajos de reconstrucción o rehabilitación en carreteras que se encontraban deterioradas, para poder brindar una superficie de rodamiento en mejor estado y mas segura para los usuarios

Tipo de Indicador	Gestión	Dimensión del Indicador	Eficiencia	Año de Medición del Resultado	2018
Cobertura	Estatal	Frecuencia de Medición	Trimestral		

						Desagregado meta valor por género				
						Meta Institucional	Meta Valor	Unidad de medida (meta valor)	Hombre	Mujer
Parámetros de semaforización						100%	44	Kilómetro	No disponible	No disponible
0	59.99	60.00	79.99	80.00	130	Sentido del Indicador	Línea Base (meta valor)	Año (Línea base)	Tipo de Acumulación	
						Ascendente	72	2013	Suma	

Resultados

Valor Programado	29.85	Avance de la Meta (3er trimestre)	19.34	% Avance de la Meta (3er trimestre)	64.8%	Semáforo (3er trimestre)	
	Valor programado	Avance de la meta		Valor programado	Avance de la meta		
Enero	N.P.	N.D.	Julio	N.P.	N.D.		
Febrero	N.P.	N.D.	Agosto	N.P.	N.D.		
Marzo	0.00	0.00	Septiembre	19.35	12.84		
Abril	N.P.	N.D.	Octubre	N.P.			
Mayo	N.P.	N.D.	Noviembre	N.P.			
Junio	10.50	6.50	Diciembre	13.91			

Medios de verificación
Informe Anual de Gobierno, MIDE (Monitoreo de Indicadores de Desarrollo: <https://seplan.app.jalisco.gob.mx/mide/panelCiudadano/buscar?temaElementalId=6>), comunicados de prensa, radio y televisión de acciones relevantes, Colegio de Ingenieros, Cámara Mexicana de la Industria de la Construcción CMCI, empresas contratadas. Sistema SECIP: <http://201.144.40.96/secip/obrastransparencia>

Observaciones

- El presente documento despliega la información perteneciente a los indicadores estratégicos y gestión de aquellos Programas presupuestarios que proveen de bienes y servicios que generan valor público a la ciudadanía jalisciense.
- Se muestra el número del Componente relacionado con el indicador.

GOBIERNO DEL ESTADO DE JALISCO
PRESUPUESTO DE EGRESOS PARA EL EJERCICIO FISCAL 2018

Ficha Técnica de Indicador

Sistema de Evaluación del Desempeño (SED)

Gobierno del Estado de Jalisco

Seguimiento de Indicadores

Secretaría de Planeación,
Administración y Finanzas

Datos del Programa ¹

Conservación de la red carretera estatal

Eje: Economía próspera

Tema Central: Infraestructura y logística

¿Quién gasta?

06	Unidad Presupuestal	000	Unidad Responsable	00174	Unidad Ejecutora del Gasto
Secretaría de Infraestructura y Obra Pública		Secretaría de Infraestructura y Obra Pública		Dirección General de Seguimiento, Evaluación y Desarrollo Institucional	

¿Para qué se gasta?

Finalidad	Función	Subfunción
Desarrollo Económico	Transporte	Transporte por Carretera

Objetivos

Nivel	Clave Componente	Resumen Narrativo
Actividad	03-01 ²	Trabajos de reconstrucción de pavimentos: mediante re nivelaciones, recuperación de carpeta asfáltica, retiro de carpeta dañada, trabajos de terracerías, pavimentos: colocación de base y subbase, así como colocación de carpeta e impregnación de riego de sello

Datos del Indicador

Denominación	Método de cálculo
214 Total de kilómetros de pavimento reconstruido	(Kilómetros de pavimentos reconstruidos (Realizado) / Kilómetros de pavimentos reconstruidos (Programado))*100

Descripción del Indicador
Trabajos de re nivelaciones, recuperación de carpeta asfáltica, retiro y colocación de carpeta, entre otros, para brindar una mejor superficie de rodamiento en las carreteras estatales

Tipo de Indicador	Gestión	Dimensión del Indicador	Eficiencia	Año de Medición del Resultado	2018
Cobertura	Estatal	Frecuencia de Medición	Trimestral		

Desagregado meta valor por género

Parámetros de semaforización						Meta Institucional	Meta Valor	Unidad de medida (meta valor)	Hombre	Mujer
0	59.99	60.00	79.99	80.00	130	100%	44	Kilómetro	No disponible	No disponible
						Sentido del Indicador	Línea Base (meta valor)	Año (Línea base)	Tipo de Acumulación	
						Ascendente	72	2013	Suma	

Resultados

Valor Programado	29.85	Avance de la Meta (3er trimestre)	19.34	% Avance de la Meta (3er trimestre)	64.8%	Semáforo (3er trimestre)	
	Valor programado	Avance de la meta		Valor programado	Avance de la meta		
Enero	N.P.	N.D.	Julio	N.P.	N.D.		
Febrero	N.P.	N.D.	Agosto	N.P.	N.D.		
Marzo	0.00	0.00	Septiembre	19.35	12.84		
Abril	N.P.	N.D.	Octubre	N.P.			
Mayo	N.P.	N.D.	Noviembre	N.P.			
Junio	10.50	6.50	Diciembre	13.91			

Medios de verificación	Informe Anual de Gobierno, MIDE (Monitoreo de Indicadores de Desarrollo: https://seplan.app.jalisco.gob.mx/mide/panelCiudadano/buscar?temaElementalId=6), comunicados de prensa, radio y televisión de acciones relevantes y empresas contratadas. Sistema SECIP: http://201.144.40.96/secip/obrastransparencia
-------------------------------	---

Observaciones	
----------------------	--

- El presente documento despliega la información perteneciente a los indicadores estratégicos y gestión de aquellos Programas presupuestarios que proveen de bienes y servicios que generan valor público a la ciudadanía jalisciense.
- Se muestra el número del Componente relacionado con el indicador.

GOBIERNO DEL ESTADO DE JALISCO
PRESUPUESTO DE EGRESOS PARA EL EJERCICIO FISCAL 2018

Ficha Técnica de Indicador

Sistema de Evaluación del Desempeño (SED)

Gobierno del Estado de Jalisco

Seguimiento de Indicadores

Secretaría de Planeación,
Administración y Finanzas

Datos del Programa ¹

Conservación de la red carretera estatal

Eje: Economía próspera

Tema Central: Infraestructura y logística

¿Quién gasta?

06	Unidad Presupuestal	000	Unidad Responsable	00174	Unidad Ejecutora del Gasto
Secretaría de Infraestructura y Obra Pública		Secretaría de Infraestructura y Obra Pública		Dirección General de Seguimiento, Evaluación y Desarrollo Institucional	

¿Para qué se gasta?

Finalidad	Función	Subfunción
Desarrollo Económico	Transporte	Transporte por Carretera

Objetivos

Nivel	Clave Componente	Resumen Narrativo
Componente	05 ²	Trabajos de reconstrucción y rehabilitación en la red carretera estatal realizados con el Fideicomiso para la infraestructura en los Estados (FIES)

Datos del Indicador

Denominación	Método de cálculo
Total de kilómetros en obras de reconstrucción y rehabilitación en la red carretera estatal realizados con el Fideicomiso para la infraestructura en los Estados (FIES)	(Sumatoria de obras de reconstrucción y rehabilitación en la red carretera estatal realizados con FIES (Realizado) / Sumatoria de obras de reconstrucción y rehabilitación en la red carretera estatal realizados con FIES (Programado))*100

Descripción del Indicador
Este indicador mide el Total de Obras de reconstrucción y rehabilitación en la red carretera estatal realizados con el Fideicomiso para la infraestructura en los Estados (FIES)

Tipo de Indicador	Gestión	Dimensión del Indicador	Eficacia	Año de Medición del Resultado	2018
Cobertura	Estatal	Frecuencia de Medición	Trimestral		

Desagregado meta valor por género

Parámetros de semaforización						Meta Institucional	Meta Valor	Unidad de medida (meta valor)	Hombre	Mujer
0	45.00	45.01	70.00	70.01	130	100%	9	Kilómetro	No disponible	No disponible
						Sentido del Indicador	Línea Base (meta valor)	Año (Línea base)	Tipo de Acumulación	
						Ascendente	No disponible	No disponible	Suma	

Resultados

Valor Programado	2.50	Avance de la Meta (3er trimestre)	0.00	% Avance de la Meta (3er trimestre)	0.0%	Semáforo (3er trimestre)	
	Valor programado	Avance de la meta		Valor programado	Avance de la meta		
Enero	N.P.	N.D.	Julio	N.P.	N.D.		
Febrero	N.P.	N.D.	Agosto	N.P.	N.D.		
Marzo	0.00	0.00	Septiembre	2.50	0.00		
Abril	N.P.	N.D.	Octubre	N.P.			
Mayo	N.P.	N.D.	Noviembre	6.00			
Junio	0.00	N.D.	Diciembre	N.P.			

Medios de verificación Informe Anual de Gobierno, MIDE (Monitoreo de Indicadores de Desarrollo: <https://seplan.app.jalisco.gob.mx/mide/panelCiudadano/buscar?temaElementalId=6>), comunicados de prensa, radio y televisión de acciones relevantes y empresas contratadas. Sistema SECIP: <http://201.144.40.96/secip/obrastransparencia>

Observaciones

- El presente documento despliega la información perteneciente a los indicadores estratégicos y gestión de aquellos Programas presupuestarios que proveen de bienes y servicios que generan valor público a la ciudadanía jalisciense.
- Se muestra el número del Componente relacionado con el indicador.

GOBIERNO DEL ESTADO DE JALISCO
PRESUPUESTO DE EGRESOS PARA EL EJERCICIO FISCAL 2018

Ficha Técnica de Indicador

Sistema de Evaluación del Desempeño (SED)

Gobierno del Estado de Jalisco

Seguimiento de Indicadores

Secretaría de Planeación,
Administración y Finanzas

Datos del Programa ¹

Conservación de la red carretera estatal

Eje: Economía próspera

Tema Central: Infraestructura y logística

¿Quién gasta?

06	Unidad Presupuestal	000	Unidad Responsable	00174	Unidad Ejecutora del Gasto
Secretaría de Infraestructura y Obra Pública		Secretaría de Infraestructura y Obra Pública		Dirección General de Seguimiento, Evaluación y Desarrollo Institucional	

¿Para qué se gasta?

Finalidad	Función	Subfunción
Desarrollo Económico	Transporte	Transporte por Carretera

Objetivos

Nivel	Clave Componente	Resumen Narrativo
Actividad	05-01 ²	Supervisión de los Trabajos de reconstrucción y rehabilitación en la red carretera estatal realizados con el Fideicomiso para la infraestructura en los Estados (FIES)

Datos del Indicador

Denominación	Método de cálculo
Total de kilómetros en obras de reconstrucción y rehabilitación en la red carretera estatal realizados con el Fideicomiso para la infraestructura en los Estados (FIES) supervisadas	$(\text{Sumatoria de obras de reconstrucción y rehabilitación en la red carretera estatal realizados con FIES supervisadas (Realizado)} / \text{Sumatoria de obras de reconstrucción y rehabilitación en la red carretera estatal realizados con FIES supervisadas (Programado)}) * 100$

Descripción del Indicador

Este indicador mide el Total de Obras de reconstrucción y rehabilitación en la red carretera estatal realizados con el Fideicomiso para la infraestructura en los Estados (FIES) supervisadas

Tipo de Indicador	Gestión	Dimensión del Indicador	Eficacia	Año de Medición del Resultado	2018
Cobertura	Estatal	Frecuencia de Medición	Trimestral		

Desagregado meta valor por género

Parámetros de semaforización						Meta Institucional	Meta Valor	Unidad de medida (meta valor)	Hombre	Mujer
0	45.00	45.01	70.00	70.01	130	100%	9	Kilómetro	No disponible	No disponible
						Sentido del Indicador	Línea Base (meta valor)	Año (Línea base)	Tipo de Acumulación	
						Ascendente	No disponible	No disponible	Suma	

Resultados

Valor Programado	2.50	Avance de la Meta (3er trimestre)	0.00	% Avance de la Meta (3er trimestre)	0.0%	Semáforo (3er trimestre)	
	Valor programado	Avance de la meta		Valor programado	Avance de la meta		
Enero	N.P.	N.D.	Julio	N.P.	N.D.		
Febrero	N.P.	N.D.	Agosto	N.P.	N.D.		
Marzo	0.00	0.00	Septiembre	2.50	0.00		
Abril	N.P.	N.D.	Octubre	N.P.			
Mayo	N.P.	N.D.	Noviembre	6.00			
Junio	0.00	N.D.	Diciembre	N.P.			

Medios de verificación Informe Anual de Gobierno, MIDE (Monitoreo de Indicadores de Desarrollo: <https://seplan.app.jalisco.gob.mx/mide/panelCiudadano/buscar?temaElementalId=6>), comunicados de prensa, radio y televisión de acciones relevantes y empresas contratadas. Sistema SECIP: <http://201.144.40.96/secip/obrastransparencia>

Observaciones

¹ El presente documento despliega la información perteneciente a los indicadores estratégicos y gestión de aquellos Programas presupuestarios que proveen de bienes y servicios que generan valor público a la ciudadanía jalisciense.
² Se muestra el número del Componente relacionado con el indicador.

GOBIERNO DEL ESTADO DE JALISCO
PRESUPUESTO DE EGRESOS PARA EL EJERCICIO FISCAL 2018

Ficha Técnica de Indicador

Sistema de Evaluación del Desempeño (SED)

Gobierno del Estado de Jalisco

Seguimiento de Indicadores

Secretaría de Planeación,
Administración y Finanzas

Datos del Programa ¹

Construcción de la red carretera estatal

Eje: Economía próspera

Tema Central: Infraestructura y logística

¿Quién gasta?

06	Unidad Presupuestal	000	Unidad Responsable	00174	Unidad Ejecutora del Gasto
Secretaría de Infraestructura y Obra Pública		Secretaría de Infraestructura y Obra Pública		Dirección General de Seguimiento, Evaluación y Desarrollo Institucional	

¿Para qué se gasta?

Finalidad	Función	Subfunción
Desarrollo Económico	Transporte	Transporte por Carretera

Objetivos

Nivel	Clave Componente	Resumen Narrativo
Fin	2	Contribuir a la movilidad de las personas y los bienes mediante la construcción y modernización de la infraestructura carretera para incrementar la conectividad en el estado de Jalisco

Datos del Indicador

Denominación	Método de cálculo
Porcentaje de Kilómetros de carretera construidos o modernizados	$(\text{Kilómetros Construidos o Modernizados (Realizado)} / \text{Kilómetros Construidos o Modernizados (Programado)}) * 100$

Descripción del Indicador
Este indicador da razón de la longitud construida en kilómetros nuevos o modernizados de la red carretera estatal en el periodo de tiempo a reportar.

Tipo de Indicador	Estratégico	Dimensión del Indicador	Eficacia	Año de Medición del Resultado	2018
Cobertura	Estatal	Frecuencia de Medición	Mensual		

						Desagregado meta valor por género				
						Meta Institucional	Meta Valor	Unidad de medida (meta valor)	Hombre	Mujer
Parámetros de semaforización						100%	89	Kilómetro	No disponible	No disponible
0	60.01	60.00	80.01	80.00	130	Sentido del Indicador	Línea Base (meta valor)	Año (Línea base)	Tipo de Acumulación	
						Ascendente	51	2015	Valor presente	

Resultados

Valor Programado	0.18	Avance de la Meta (3er trimestre)	1.93	% Avance de la Meta (3er trimestre)	1,072.22%	Semáforo (3er trimestre)	
	Valor programado	Avance de la meta		Valor programado	Avance de la meta		
Enero	0.00	N.D.	Julio	0.18	0.17		
Febrero	0.00	N.D.	Agosto	0.18	0.23		
Marzo	0.00	0.00	Septiembre	0.18	1.93		
Abril	0.00	0.00	Octubre	0.18	N.D.		
Mayo	0.18	0.00	Noviembre	5.95	N.D.		
Junio	0.18	0.13	Diciembre	89.10	N.D.		

Medios de verificación : SCT, INEGI, Instituto de Información Estadística y Geográfica del estado de Jalisco, Informe Anual de Gobierno, MIDE (Monitoreo de Indicadores de Desarrollo: <https://seplan.app.jalisco.gob.mx/mide/panelCiudadano/buscar?temaElementalId=6>). Sistema SECIP : <http://201.144.40.96/secip/obrastransparencia>

Observaciones

- El presente documento despliega la información perteneciente a los indicadores estratégicos y gestión de aquellos Programas presupuestarios que proveen de bienes y servicios que generan valor público a la ciudadanía jalisciense.
- Se muestra el número del Componente relacionado con el indicador.

GOBIERNO DEL ESTADO DE JALISCO
PRESUPUESTO DE EGRESOS PARA EL EJERCICIO FISCAL 2018

Ficha Técnica de Indicador

Sistema de Evaluación del Desempeño (SED)

Gobierno del Estado de Jalisco

Seguimiento de Indicadores

Secretaría de Planeación,
Administración y Finanzas

Datos del Programa ¹

Construcción de la red carretera estatal

Eje: Economía próspera

Tema Central: Infraestructura y logística

¿Quién gasta?

06	Unidad Presupuestal	000	Unidad Responsable	00174	Unidad Ejecutora del Gasto
Secretaría de Infraestructura y Obra Pública		Secretaría de Infraestructura y Obra Pública		Dirección General de Seguimiento, Evaluación y Desarrollo Institucional	

¿Para qué se gasta?

Finalidad	Función	Subfunción
Desarrollo Económico	Transporte	Transporte por Carretera

Objetivos

Nivel	Clave Componente	Resumen Narrativo
Propósito		Los usuarios de la red carretera estatal cuentan con una mejor conectividad entre las poblaciones a través de la construcción de puentes y carreteras.

Datos del Indicador

Denominación	Método de cálculo
Total de carreteras y/o puentes construidos y modernizados	$(\text{Carreteras construidas (Realizado)} / \text{Carreteras construidas (Programado)}) * 100$

Descripción del Indicador
Este indicador mide el número de Incrementar el número carreteras y/o puentes construidos y modernizados, para así tener mejores vías de comunicación en el Estado de Jalisco, así como ampliar las carreteras ya existentes para mejorar los tiempos de traslado de los usuarios

Tipo de Indicador	Estratégico	Dimensión del Indicador	Eficiencia	Año de Medición del Resultado	2018
Cobertura	Estatal	Frecuencia de Medición	Anual		

Desagregado meta valor por género

Parámetros de semaforización		Meta Institucional	Meta Valor	Unidad de medida (meta valor)	Hombre	Mujer
0	60.00	100%	6	Carretera	No disponible	No disponible
	60.01	Sentido del Indicador	Línea Base (meta valor)	Año (Línea base)	Tipo de Acumulación	
	79.00	Ascendente	5	2016	Suma	
	79.01					
	130					

Resultados

Valor Programado	N.P.	Avance de la Meta (3er trimestre)	N.D.	% Avance de la Meta (3er trimestre)	N.D.	Semáforo (3er trimestre)
	Valor programado	Avance de la meta		Valor programado	Avance de la meta	
Enero	N.P.	N.D.		Julio	N.P.	N.D.
Febrero	N.P.	N.D.		Agosto	N.P.	N.D.
Marzo	N.P.	N.D.		Septiembre	N.P.	N.D.
Abril	N.P.	N.D.		Octubre	N.P.	
Mayo	N.P.	N.D.		Noviembre	N.P.	
Junio	N.P.	N.D.		Diciembre	6.00	

Medios de verificación SCT, INEGI, Instituto de Información Estadística y Geográfica del estado de Jalisco, Informe Anual de Gobierno, MIDE ((Monitoreo de Indicadores de Desarrollo: <https://seplan.app.jalisco.gob.mx/mide/panelCiudadano/buscar?temaElementalId=6>)).Sistema SECIP : <http://201.144.40.96/secip/obrastransparencia>

Observaciones

1 El presente documento despliega la información perteneciente a los indicadores estratégicos y gestión de aquellos Programas presupuestarios que proveen de bienes y servicios que generan valor público a la ciudadanía jalisciense.
2 Se muestra el número del Componente relacionado con el indicador.

GOBIERNO DEL ESTADO DE JALISCO
PRESUPUESTO DE EGRESOS PARA EL EJERCICIO FISCAL 2018

Ficha Técnica de Indicador

Sistema de Evaluación del Desempeño (SED)

Gobierno del Estado de Jalisco

Seguimiento de Indicadores

Secretaría de Planeación,
Administración y Finanzas

Datos del Programa ¹

Construcción de la red carretera estatal

Eje: Economía próspera

Tema Central: Infraestructura y logística

¿Quién gasta?

06	Unidad Presupuestal	000	Unidad Responsable	00174	Unidad Ejecutora del Gasto
Secretaría de Infraestructura y Obra Pública		Secretaría de Infraestructura y Obra Pública		Dirección General de Seguimiento, Evaluación y Desarrollo Institucional	

¿Para qué se gasta?

Finalidad	Función	Subfunción
Desarrollo Económico	Transporte	Transporte por Carretera

Objetivos

Nivel	Clave Componente	Resumen Narrativo
Componente	01 ²	Carreteras de competencia estatal tipo C construidas.

Datos del Indicador

Denominación	Método de cálculo
Total de kilómetros de carreteras construidos tipo C en comparación con el año anterior	(Kilómetros de carretera construidos tipo C (Realizado) / Kilómetros de carretera construidos tipo C (Programado))*100

Descripción del Indicador
Construcción de carreteras con un ancho de corona de 7.00 mts ,con un carril de circulación por sentido de 3.5 mts

Tipo de Indicador	Gestión	Dimensión del Indicador	Eficiencia	Año de Medición del Resultado	2018
Cobertura	Estatral	Frecuencia de Medición	Trimestral		

						Desagregado meta valor por género				
						Meta Institucional	Meta Valor	Unidad de medida (meta valor)	Hombre	Mujer
Parámetros de semaforización						100%	2	Kilómetro	No disponible	No disponible
0	59.99	60.00	79.00	79.01	130	Sentido del Indicador	Línea Base (meta valor)	Año (Línea base)	Tipo de Acumulación	
						Ascendente	No disponible	No disponible	Suma	

Resultados

Valor Programado	1.70	Avance de la Meta (3er trimestre)	1.70	% Avance de la Meta (3er trimestre)	100.0%	Semáforo (3er trimestre)	
	Valor programado	Avance de la meta		Valor programado	Avance de la meta		
Enero	N.P.	N.D	Julio	N.P.	N.D		
Febrero	N.P.	N.D	Agosto	N.P.	N.D		
Marzo	0.00	0.00	Septiembre	1.70	1.70		
Abril	N.P.	N.D	Octubre	N.P.			
Mayo	N.P.	N.D	Noviembre	N.P.			
Junio	0.00	0.00	Diciembre	0.00			

Medios de verificación SCT, INEGI, Instituto de Información Estadística y Geográfica del estado de Jalisco, Informe Anual de Gobierno, MIDE ((Monitoreo de Indicadores de Desarrollo: <https://seplan.app.jalisco.gob.mx/mide/panelCiudadano/buscar?temaElementalId=6>)).Sistema SECIP : <http://201.144.40.96/secip/obrastransparencia>

Observaciones

1 El presente documento despliega la información perteneciente a los indicadores estratégicos y gestión de aquellos Programas presupuestarios que proveen de bienes y servicios que generan valor público a la ciudadanía jalisciense.
2 Se muestra el número del Componente relacionado con el indicador.

GOBIERNO DEL ESTADO DE JALISCO
PRESUPUESTO DE EGRESOS PARA EL EJERCICIO FISCAL 2018

Ficha Técnica de Indicador

Sistema de Evaluación del Desempeño (SED)

Gobierno del Estado de Jalisco

Seguimiento de Indicadores

Secretaría de Planeación,
Administración y Finanzas

Datos del Programa ¹

Construcción de la red carretera estatal

Eje: Economía próspera

Tema Central: Infraestructura y logística

¿Quién gasta?

06	Unidad Presupuestal	000	Unidad Responsable	00174	Unidad Ejecutora del Gasto
Secretaría de Infraestructura y Obra Pública		Secretaría de Infraestructura y Obra Pública		Dirección General de Seguimiento, Evaluación y Desarrollo Institucional	

¿Para qué se gasta?

Finalidad	Función	Subfunción
Desarrollo Económico	Transporte	Transporte por Carretera

Objetivos

Nivel	Clave Componente	Resumen Narrativo
Actividad	01-01 ²	Construcción de terracerías.

Datos del Indicador

Denominación	Método de cálculo
216 Total de kilómetros de Terracerías en comparación al año anterior	(Kilómetros de terracerías construidos (Realizado) / Kilómetros de terracerías construidos (Programado))*100

Descripción del Indicador
Trabajos de terracerías necesarios para la construcción de nuevas vialidades o para ampliación de carreteras ya existentes, y así poder comunicar mas localidades del Estado de Jalisco.

Tipo de Indicador	Gestión	Dimensión del Indicador	Eficiencia	Año de Medición del Resultado	2018
Cobertura	Estatual	Frecuencia de Medición	Trimestral		

Parámetros de semaforización	Meta Institucional		Meta Valor		Unidad de medida (meta valor)		Desagregado meta valor por género	
	100%	2	Kilómetro	Hombre	Mujer	No disponible	No disponible	
0 59.99 60.00 79.99 80.00 130								
	Sentido del Indicador	Línea Base (meta valor)	Año (Línea base)	Tipo de Acumulación				
	Ascendente	5	2016	Suma				

Resultados

Valor Programado	1.70	Avance de la Meta (3er trimestre)	1.70	% Avance de la Meta (3er trimestre)	100.0%	Semáforo (3er trimestre)	
	Valor programado	Avance de la meta		Valor programado	Avance de la meta		
Enero	N.P.	N.D	Julio	N.P.	N.D		
Febrero	N.P.	N.D	Agosto	N.P.	N.D		
Marzo	0.00	0.00	Septiembre	1.70	1.70		
Abril	N.P.	N.D	Octubre	N.P.			
Mayo	N.P.	N.D	Noviembre	N.P.			
Junio	0.00	0.00	Diciembre	0.00			

Medios de verificación SCT, INEGI, Instituto de Información Estadística y Geográfica del estado de Jalisco, Informe Anual de Gobierno, MIDE (Monitoreo de Indicadores de Desarrollo). Sistema SECIP : <http://201.144.40.96/secip/obra transparencia>

Observaciones

¹ El presente documento despliega la información perteneciente a los indicadores estratégicos y gestión de aquellos Programas presupuestarios que proveen de bienes y servicios que generan valor público a la ciudadanía jalisciense.
² Se muestra el número del Componente relacionado con el indicador.

GOBIERNO DEL ESTADO DE JALISCO
PRESUPUESTO DE EGRESOS PARA EL EJERCICIO FISCAL 2018

Ficha Técnica de Indicador

Sistema de Evaluación del Desempeño (SED)

Gobierno del Estado de Jalisco

Seguimiento de Indicadores

Secretaría de Planeación,
Administración y Finanzas

Datos del Programa ¹

Construcción de la red carretera estatal

Eje: Economía próspera

Tema Central: Infraestructura y logística

¿Quién gasta?

06	Unidad Presupuestal	000	Unidad Responsable	00174	Unidad Ejecutora del Gasto
Secretaría de Infraestructura y Obra Pública		Secretaría de Infraestructura y Obra Pública		Dirección General de Seguimiento, Evaluación y Desarrollo Institucional	

¿Para qué se gasta?

Finalidad	Función	Subfunción
Desarrollo Económico	Transporte	Transporte por Carretera

Objetivos

Nivel	Clave Componente	Resumen Narrativo
Componente	02 ²	Carreteras de competencia estatal para ampliar el ancho de corona modernizadas.

Datos del Indicador

Denominación	Método de cálculo
216 Total de kilómetros modernizados acumulados en comparación al año anterior	$(\text{Kilómetros de carreteras modernizados (Realizado)} / \text{Kilómetros de carreteras modernizados (Programado)}) * 100$

Descripción del Indicador
Este indicador mide la suma de kilómetros modernizados acumulados en comparación al año anterior, mediante la ampliación de carriles de circulación en carreteras ya existentes, mejorando el servicio, condiciones de las mismas y reduciendo los tiempos de traslado de los usuarios

Tipo de Indicador	Gestión	Dimensión del Indicador	Eficiencia	Año de Medición del Resultado	2018
Cobertura	Estatal	Frecuencia de Medición	Trimestral		

						Desagregado meta valor por género				
						Meta Institucional	Meta Valor	Unidad de medida (meta valor)	Hombre	Mujer
Parámetros de semaforización						100%	2	Kilómetro	No disponible	No disponible
0	59.99	60.00	79.99	80.00	130	Sentido del Indicador	Línea Base (meta valor)	Año (Línea base)	Tipo de Acumulación	
						Ascendente	1	2016	Suma	

Resultados

Valor Programado	0.00	Avance de la Meta (3er trimestre)	0.00	% Avance de la Meta (3er trimestre)	N.D	Semáforo (3er trimestre)	
	Valor programado	Avance de la meta		Valor programado	Avance de la meta		
Enero	N.P.	N.D	Julio	N.P.	N.D		
Febrero	N.P.	N.D	Agosto	N.P.	N.D		
Marzo	0.00	0.00	Septiembre	0.00	0.00		
Abril	N.P.	N.D	Octubre	N.P.			
Mayo	N.P.	N.D	Noviembre	2.30			
Junio	0.00	0.00	Diciembre	N.P.			

Medios de verificación SCT, INEGI, Instituto de Información Estadística y Geográfica del estado de Jalisco, Informe Anual de Gobierno, MIDE ((Monitoreo de Indicadores de Desarrollo: <https://seplan.app.jalisco.gob.mx/mide/panelCiudadano/buscar?temaElementalId=6>). Sistema SECIP : <http://201.144.40.96/secip/obra transparencia>

Observaciones

1 El presente documento despliega la información perteneciente a los indicadores estratégicos y gestión de aquellos Programas presupuestarios que proveen de bienes y servicios que generan valor público a la ciudadanía jalisciense.
2 Se muestra el número del Componente relacionado con el indicador.

**GOBIERNO DEL ESTADO DE JALISCO
PRESUPUESTO DE EGRESOS PARA EL EJERCICIO FISCAL 2018**

Ficha Técnica de Indicador

Sistema de Evaluación del Desempeño (SED)

Gobierno del Estado de Jalisco

Seguimiento de Indicadores

Secretaría de Planeación,
Administración y Finanzas

Datos del Programa ¹

Construcción de la red carretera estatal

Eje: Economía próspera

Tema Central: Infraestructura y logística

¿Quién gasta?

06	Unidad Presupuestal	000	Unidad Responsable	00174	Unidad Ejecutora del Gasto
Secretaría de Infraestructura y Obra Pública		Secretaría de Infraestructura y Obra Pública		Dirección General de Seguimiento, Evaluación y Desarrollo Institucional	

¿Para qué se gasta?

Finalidad	Función	Subfunción
Desarrollo Económico	Transporte	Transporte por Carretera

Objetivos

Nivel	Clave Componente	Resumen Narrativo
Actividad	02-01 ²	Construcción de estructuras.

Datos del Indicador

Denominación	Método de cálculo				
216 Total de kilómetros de Estructuras en comparación al año anterior	$(\text{kilómetros de estructuras (Realizado)} / \text{kilómetros de estructuras (Programado)}) * 100$				
Descripción del Indicador					
Trabajos de necesarios para la construcción de las estructuras de las nuevas vialidades o para ampliación de carreteras ya existentes, y así poder dar soporte al tráfico que circule por ellas					
Tipo de Indicador	Gestión	Dimensión del Indicador	Eficiencia	Año de Medición del Resultado	2018
Cobertura	Estatal	Frecuencia de Medición	Trimestral		

Parámetros de semaforización						Meta Institucional	Meta Valor	Unidad de medida (meta valor)	Desagregado meta valor por género	
0	59.99	60.00	79.99	80.00	130	100%	2	Kilómetro	hombre	mujer
						Sentido del Indicador	Línea Base (meta valor)	Año (Línea base)	Tipo de Acumulación	
						Ascendente	1	2016	Suma	

Resultados

Valor Programado	0.00	Avance de la Meta (3er trimestre)	0.00	% Avance de la Meta (3er trimestre)	N.D	Semáforo (3er trimestre)	
	Valor programado	Avance de la meta		Valor programado	Avance de la meta		
Enero	N.P.	N.D	Julio	N.P.	N.D		
Febrero	N.P.	N.D	Agosto	N.P.	N.D		
Marzo	0.00	0.00	Septiembre	0.00	0.00		
Abril	N.P.	N.D	Octubre	N.P.			
Mayo	N.P.	N.D	Noviembre	2.30			
Junio	0.00	N.D	Diciembre	N.P.			

Medios de verificación: SCT, INEGI, Instituto de Información Estadística y Geográfica del estado de Jalisco, Informe Anual de Gobierno, MIDE (Monitoreo de Indicadores de Desarrollo). Sistema SECIP : <http://201.144.40.96/secip/obrastransparencia>

Observaciones:

- El presente documento despliega la información perteneciente a los indicadores estratégicos y gestión de aquellos Programas presupuestarios que proveen de bienes y servicios que generan valor público a la ciudadanía jalisciense.
- Se muestra el número del Componente relacionado con el indicador.

GOBIERNO DEL ESTADO DE JALISCO
PRESUPUESTO DE EGRESOS PARA EL EJERCICIO FISCAL 2018

Ficha Técnica de Indicador

Sistema de Evaluación del Desempeño (SED)

Gobierno del Estado de Jalisco

Seguimiento de Indicadores

Secretaría de Planeación,
Administración y Finanzas

Datos del Programa ¹

Construcción de la red carretera estatal

Eje: Economía próspera

Tema Central: Infraestructura y logística

¿Quién gasta?

06	Unidad Presupuestal	000	Unidad Responsable	00174	Unidad Ejecutora del Gasto
Secretaría de Infraestructura y Obra Pública		Secretaría de Infraestructura y Obra Pública		Dirección General de Seguimiento, Evaluación y Desarrollo Institucional	

¿Para qué se gasta?

Finalidad	Función	Subfunción
Desarrollo Económico	Transporte	Transporte por Carretera

Objetivos

Nivel	Clave Componente	Resumen Narrativo
Componente	03 ²	Carreteras de competencia estatal tipo A 4 construidas.

Datos del Indicador

Denominación	Método de cálculo
216 Total de kilómetros de carreteras construidos tipo A4 en comparación con el año anterior	(Kilómetros de carretera construidos tipo A4 (Realizado) / Kilómetros de carretera construidos tipo A4 (Programado))*100

Descripción del Indicador
Construcción de carreteras con un ancho de corona de 22.00 mts ,con dos carriles de circulación por sentido de 3.5 mts, así como acotamientos de 3.00 mts en cada sentido y 1.00 mt por sentido de separación de la barrera central

Tipo de Indicador	Gestión	Dimensión del Indicador	Eficiencia	Año de Medición del Resultado	2018
Cobertura	Estatal	Frecuencia de Medición	Trimestral		

Desagregado meta valor por género

Parámetros de semaforización						Meta Institucional	Meta Valor	Unidad de medida (meta valor)	Hombre	Mujer
0	59.99	60.00	79.99	80.00	130	100%	1	Kilómetro	No disponible	No disponible
						Sentido del Indicador	Línea Base (meta valor)	Año (Línea base)	Tipo de Acumulación	
						Ascendente	1	2016	Suma	

Resultados

Valor Programado	0.00	Avance de la Meta (3er trimestre)	0.00	% Avance de la Meta (3er trimestre)	N.D	Semáforo (3er trimestre)	
	Valor programado	Avance de la meta		Valor programado	Avance de la meta		
Enero	N.P.	N.D	Julio	N.P.	N.D		
Febrero	N.P.	N.D	Agosto	N.P.	N.D		
Marzo	0.00	0.00	Septiembre	0.00	0.00		
Abril	N.P.	N.D	Octubre	N.P.			
Mayo	N.P.	N.D	Noviembre	N.P.			
Junio	0.00	0.00	Diciembre	1.00			

Medios de verificación SCT, INEGI, Instituto de Información Estadística y Geográfica del estado de Jalisco, Informe Anual de Gobierno, MIDE ((Monitoreo de Indicadores de Desarrollo: <https://seplan.app.jalisco.gob.mx/mide/panelCiudadano/buscar?temaElementalId=6>).

Observaciones

¹ El presente documento despliega la información perteneciente a los indicadores estratégicos y gestión de aquellos Programas presupuestarios que proveen de bienes y servicios que generan valor público a la ciudadanía jalisciense.
² Se muestra el número del Componente relacionado con el indicador.

GOBIERNO DEL ESTADO DE JALISCO
PRESUPUESTO DE EGRESOS PARA EL EJERCICIO FISCAL 2018

Ficha Técnica de Indicador

Sistema de Evaluación del Desempeño (SED)

Gobierno del Estado de Jalisco

Seguimiento de Indicadores

Secretaría de Planeación,
Administración y Finanzas

Datos del Programa ¹

Construcción de la red carretera estatal

Eje: Economía próspera

Tema Central: Infraestructura y logística

¿Quién gasta?

06	Unidad Presupuestal	000	Unidad Responsable	00174	Unidad Ejecutora del Gasto
Secretaría de Infraestructura y Obra Pública		Secretaría de Infraestructura y Obra Pública		Dirección General de Seguimiento, Evaluación y Desarrollo Institucional	

¿Para qué se gasta?

Finalidad	Función	Subfunción
Desarrollo Económico	Transporte	Transporte por Carretera

Objetivos

Nivel	Clave Componente	Resumen Narrativo
Actividad	03-01 ²	Construcción de pavimentos.

Datos del Indicador

Denominación	Método de cálculo
216 Total de kilómetros de Pavimentos en comparación al año anterior	$(\text{Kilómetros de pavimentos (Realizado)} / \text{Kilómetros de pavimentos (Programado)}) * 100$

Descripción del Indicador
Este indicador mide la suma de kilómetros de Pavimentos en comparación al año anterior; mediante trabajos de colocación de pavimentos en la construcción de nuevas vialidades o ampliación de carreteras ya existentes, mejorando la calidad de las mismas

Tipo de Indicador	Gestión	Dimensión del Indicador	Eficiencia	Año de Medición del Resultado	2018
Cobertura	Estatal	Frecuencia de Medición	Trimestral		

Desagregado meta valor por género

Parámetros de semaforización						Meta Institucional	Meta Valor	Unidad de medida (meta valor)	Hombre	Mujer
0	59.99	60.00	79.99	80.00	130	100%	1	Kilómetro	No disponible	No disponible
						Sentido del Indicador	Línea Base (meta valor)	Año (Línea base)	Tipo de Acumulación	
						Ascendente	1	2016	Suma	

Resultados

Valor Programado	0.00	Avance de la Meta (3er trimestre)	0.00	% Avance de la Meta (3er trimestre)	N.D	Semáforo (3er trimestre)
	Valor programado	Avance de la meta		Valor programado	Avance de la meta	
Enero	N.P.	N.D		Julio	N.P.	N.D
Febrero	N.P.	N.D		Agosto	N.P.	N.D
Marzo	0.00	0.00		Septiembre	0.00	0.00
Abril	N.P.	N.D		Octubre	N.P.	
Mayo	N.P.	N.D		Noviembre	N.P.	
Junio	0.00	0.00		Diciembre	1.00	

Medios de verificación SCT, INEGI, Instituto de Información Estadística y Geográfica del estado de Jalisco, Informe Anual de Gobierno, MIDE (Monitoreo de Indicadores de Desarrollo). Sistema SECIP : <http://201.144.40.96/secip/obrastransparencia>

Observaciones

- El presente documento despliega la información perteneciente a los indicadores estratégicos y gestión de aquellos Programas presupuestarios que proveen de bienes y servicios que generan valor público a la ciudadanía jalisciense.
- Se muestra el número del Componente relacionado con el indicador.

GOBIERNO DEL ESTADO DE JALISCO
PRESUPUESTO DE EGRESOS PARA EL EJERCICIO FISCAL 2018

Ficha Técnica de Indicador

Sistema de Evaluación del Desempeño (SED)

Gobierno del Estado de Jalisco

Seguimiento de Indicadores

Secretaría de Planeación,
Administración y Finanzas

Datos del Programa ¹

Construcción de la red carretera estatal

Eje: Economía próspera

Tema Central: Infraestructura y logística

¿Quién gasta?

06	Unidad Presupuestal	000	Unidad Responsable	00174	Unidad Ejecutora del Gasto
Secretaría de Infraestructura y Obra Pública		Secretaría de Infraestructura y Obra Pública		Dirección General de Seguimiento, Evaluación y Desarrollo Institucional	

¿Para qué se gasta?

Finalidad	Función	Subfunción
Desarrollo Económico	Transporte	Transporte por Carretera

Objetivos

Nivel	Clave Componente	Resumen Narrativo
Componente	04 ²	Carreteras de competencia estatal tipo A 2 construidas.

Datos del Indicador

Denominación	Método de cálculo
Total de kilómetros de carreteras construidos tipo A2 en comparación con el año anterior	(Kilómetros de carretera construidos tipo A2 (Realizado) / Kilómetros de carretera construidos tipo A2 (Programado))*100

Descripción del Indicador
 Construcción de carreteras con un ancho de corona de 12.00 mts ,con un carril de circulación por sentido de 3.5 mts, así como acotamiento de 2.50 mts por sentido de circulación

Tipo de Indicador	Gestión	Dimensión del Indicador	Eficiencia	Año de Medición del Resultado	2018
Cobertura	Estatual	Frecuencia de Medición	Trimestral		

						Desagregado meta valor por género				
						Meta Institucional	Meta Valor	Unidad de medida (meta valor)	Hombre	Mujer
Parámetros de semaforización						100%	1	Kilómetro	No disponible	No disponible
0	59.99	60.00	79.99	80.00	130	Sentido del Indicador	Línea Base (meta valor)	Año (Línea base)	Tipo de Acumulación	
						Ascendente	1	2016	Suma	

Resultados

Valor Programado	0.00	Avance de la Meta (3er trimestre)	0.00	% Avance de la Meta (3er trimestre)	N.D	Semáforo (3er trimestre)	
	Valor programado	Avance de la meta		Valor programado	Avance de la meta		
Enero	N.P.	N.D	Julio	N.P.	N.D		
Febrero	N.P.	N.D	Agosto	N.P.	N.D		
Marzo	0.00	0.00	Septiembre	0.00	0.00		
Abril	N.P.	N.D	Octubre	N.P.			
Mayo	N.P.	N.D	Noviembre	N.P.			
Junio	0.00	0.00	Diciembre	1.00			

Medios de verificación SCT, INEGI, Instituto de Información Estadística y Geográfica del estado de Jalisco, Informe Anual de Gobierno, MIDE ((Monitoreo de Indicadores de Desarrollo: <https://seplan.app.jalisco.gob.mx/mide/panelCiudadano/buscar?temaElementalId=6>). Sistema SECIP : <http://201.144.40.96/secip/obrastransparencia>

Observaciones

1 El presente documento despliega la información perteneciente a los indicadores estratégicos y gestión de aquellos Programas presupuestarios que proveen de bienes y servicios que generan valor público a la ciudadanía jalisciense.
 2 Se muestra el número del Componente relacionado con el indicador.

GOBIERNO DEL ESTADO DE JALISCO
PRESUPUESTO DE EGRESOS PARA EL EJERCICIO FISCAL 2018

Ficha Técnica de Indicador

Sistema de Evaluación del Desempeño (SED)

Gobierno del Estado de Jalisco

Seguimiento de Indicadores

Secretaría de Planeación,
Administración y Finanzas

Datos del Programa ¹

Construcción de la red carretera estatal

Eje: Economía próspera

Tema Central: Infraestructura y logística

¿Quién gasta?

06	Unidad Presupuestal	000	Unidad Responsable	00174	Unidad Ejecutora del Gasto
Secretaría de Infraestructura y Obra Pública		Secretaría de Infraestructura y Obra Pública		Dirección General de Seguimiento, Evaluación y Desarrollo Institucional	

¿Para qué se gasta?

Finalidad	Función	Subfunción
Desarrollo Económico	Transporte	Transporte por Carretera

Objetivos

Nivel	Clave Componente	Resumen Narrativo
Actividad	04-01 ²	Colocación de señalamiento horizontal y vertical.

Datos del Indicador

Denominación	Método de cálculo
216 Total de kilómetros de Señalamiento en comparación al año anterior	$(\text{Kilómetros de señalamiento colocados (Realizado)} / \text{Kilómetros de señalamiento colocados (Programado)}) * 100$

Descripción del Indicador
Trabajos de señalamiento vertical y horizontal necesarios para la construcción de nuevas vialidades o para ampliación de carreteras ya existentes, mejorando la imagen y seguridad de las mismas

Tipo de Indicador	Gestión	Dimensión del Indicador	Eficiencia	Año de Medición del Resultado	2018
Cobertura	Estatral	Frecuencia de Medición	Trimestral		

Desagregado meta valor por género

Parámetros de semaforización						Meta Institucional	Meta Valor	Unidad de medida (meta valor)	Hombre	Mujer
0	59.99	60.00	79.99	80.00	130	100%	1	Kilómetro	No disponible	No disponible
						Sentido del Indicador	Línea Base (meta valor)	Año (Línea base)	Tipo de Acumulación	
						Ascendente	1	2016	Suma	

Resultados

Valor Programado	0.00	Avance de la Meta (3er trimestre)	0.00	% Avance de la Meta (3er trimestre)	N.D	Semáforo (3er trimestre)	
	Valor programado	Avance de la meta		Valor programado	Avance de la meta		
Enero	N.P.	N.D	Julio	N.P.	N.D		
Febrero	N.P.	N.D	Agosto	N.P.	N.D		
Marzo	0.00	0.00	Septiembre	0.00	0.00		
Abril	N.P.	N.D	Octubre	N.P.			
Mayo	N.P.	N.D	Noviembre	N.P.			
Junio	0.00	0.00	Diciembre	1.00			

Medios de verificación SCT, INEGI, Instituto de Información Estadística y Geográfica del estado de Jalisco, Informe Anual de Gobierno, MIDE (Monitoreo de Indicadores de Desarrollo), Sistema SECIP : <http://201.144.40.96/secip/obrastransparencia>

Observaciones

¹ El presente documento despliega la información perteneciente a los indicadores estratégicos y gestión de aquellos Programas presupuestarios que proveen de bienes y servicios que generan valor público a la ciudadanía jalisciense.
² Se muestra el número del Componente relacionado con el indicador.

GOBIERNO DEL ESTADO DE JALISCO
PRESUPUESTO DE EGRESOS PARA EL EJERCICIO FISCAL 2018

Ficha Técnica de Indicador

Sistema de Evaluación del Desempeño (SED)

Gobierno del Estado de Jalisco

Seguimiento de Indicadores

Secretaría de Planeación,
Administración y Finanzas

Datos del Programa ¹

Construcción de la red carretera estatal

Eje: Economía próspera

Tema Central: Infraestructura y logística

¿Quién gasta?

06	Unidad Presupuestal	000	Unidad Responsable	00174	Unidad Ejecutora del Gasto
Secretaría de Infraestructura y Obra Pública		Secretaría de Infraestructura y Obra Pública		Dirección General de Seguimiento, Evaluación y Desarrollo Institucional	

¿Para qué se gasta?

Finalidad	Función	Subfunción
Desarrollo Económico	Transporte	Transporte por Carretera

Objetivos


Nivel	Clave Componente	Resumen Narrativo
Componente	05 ²	Puentes de la red carretera estatal construidos y/o modernizados.

Datos del Indicador


Denominación	Método de cálculo
216 Total de puentes construidos y/o modernizados	$(\text{Puentes construidos y/o modernizados (Realizado)} / \text{Puentes construidos y/o modernizados (Programado)}) * 100$

Descripción del Indicador
Construcción y/o modernización de puentes que permiten mejorar la conectividad entre las poblaciones, impulsando con esto el desarrollo económico y social de las mismas

Tipo de Indicador	Gestión	Dimensión del Indicador	Eficiencia	Año de Medición del Resultado	2018
Cobertura	Estatal	Frecuencia de Medición	Trimestral		

						Desagregado meta valor por género				
						Meta Institucional	Meta Valor	Unidad de medida (meta valor)	Hombre	Mujer
Parámetros de semaforización 0 59.99 60.00 79.99 80.00 130 						100%	6	Puente	No disponible	No disponible
						Sentido del Indicador	Línea Base (meta valor)	Año (Línea base)	Tipo de Acumulación	
						Ascendente	1	2016	Suma	

Resultados

Valor Programado	3.00	Avance de la Meta (3er trimestre)	3.00	% Avance de la Meta (3er trimestre)	100.0%	Semáforo (3er trimestre)	
	Valor programado	Avance de la meta		Valor programado	Avance de la meta		
Enero	N.P.	N.D.	Julio	N.P.	N.D.		
Febrero	N.P.	N.D.	Agosto	2.00	2.00		
Marzo	0.00	0.00	Septiembre	N.P.	N.D.		
Abril	N.P.	N.D.	Octubre	N.P.			
Mayo	N.P.	N.D.	Noviembre	3.00			
Junio	1.00	1.00	Diciembre	N.P.			

Medios de verificación SCT, INEGI, Instituto de Información Estadística y Geográfica del estado de Jalisco, Informe Anual de Gobierno, MIDE ((Monitoreo de Indicadores de Desarrollo: <https://seplan.app.jalisco.gob.mx/mide/panelCiudadano/buscar?temaElementalId=6>). Sistema SECIP : <http://201.144.40.96/secip/obrastransparencia>

Observaciones

1 El presente documento despliega la información perteneciente a los indicadores estratégicos y gestión de aquellos Programas presupuestarios que proveen de bienes y servicios que generan valor público a la ciudadanía jalisciense.
2 Se muestra el número del Componente relacionado con el indicador.

GOBIERNO DEL ESTADO DE JALISCO
PRESUPUESTO DE EGRESOS PARA EL EJERCICIO FISCAL 2018

Ficha Técnica de Indicador

Sistema de Evaluación del Desempeño (SED)

Gobierno del Estado de Jalisco

Seguimiento de Indicadores

Secretaría de Planeación,
Administración y Finanzas

Datos del Programa ¹

Construcción de la red carretera estatal

Eje: Economía próspera

Tema Central: Infraestructura y logística

¿Quién gasta?

06	Unidad Presupuestal	000	Unidad Responsable	00174	Unidad Ejecutora del Gasto
Secretaría de Infraestructura y Obra Pública		Secretaría de Infraestructura y Obra Pública		Dirección General de Seguimiento, Evaluación y Desarrollo Institucional	

¿Para qué se gasta?

Finalidad	Función	Subfunción
Desarrollo Económico	Transporte	Transporte por Carretera

Objetivos

Nivel	Clave Componente	Resumen Narrativo
Actividad	05-01 ²	Construcción y Modernización de Puente

Datos del Indicador

Denominación	Método de cálculo
216 Total de puentes modernizados	$(\text{Puentes modernizados (Realizado)} / \text{Puentes modernizados (Programado)}) * 100$


Descripción del Indicador
 Este indicador mide la suma de puentes modernizados; mediante la ampliación de puentes vehiculares ya existentes para ajustar a los carriles de circulación de la carretera ,mejorando el servicio, condiciones de las mismas y reduciendo los tiempos de traslado de los usuarios

Tipo de Indicador	Gestión	Dimensión del Indicador	Eficiencia	Año de Medición del Resultado	2018
Cobertura	Estatal	Frecuencia de Medición	Trimestral		

Desagregado meta valor por género

Parámetros de semaforización						Meta Institucional	Meta Valor	Unidad de medida (meta valor)	Hombre	Mujer
0	59.99	60.00	79.99	80.00	130	100%	6	Puente	No disponible	No disponible
						Sentido del Indicador	Línea Base (meta valor)	Año (Línea base)	Tipo de Acumulación	
						Ascendente	1	2016	Suma	

Resultados

Valor Programado	3.00	Avance de la Meta (3er trimestre)	3.00	% Avance de la Meta (3er trimestre)	100.0%	Semáforo (3er trimestre)	
	Valor programado		Avance de la meta		Valor programado		Avance de la meta
Enero	N.P.		N.D	Julio	N.P.		N.D
Febrero	N.P.		N.D	Agosto	2.00		2.00
Marzo	0.00		0.00	Septiembre	N.P.		N.D
Abril	N.P.		N.D	Octubre	N.P.		
Mayo	N.P.		N.D	Noviembre	3.00		
Junio	1.00		1.00	Diciembre	N.P.		

Medios de verificación SCT, INEGI, Instituto de Información Estadística y Geográfica del estado de Jalisco, Informe Anual de Gobierno, MIDE ((Monitoreo de Indicadores de Desarrollo: <https://seplan.app.jalisco.gob.mx/mide/panelCiudadano/buscar?temaElementalId=6>). Sistema SECIP : <http://201.144.40.96/secip/obrastransparencia>

Observaciones

1 El presente documento despliega la información perteneciente a los indicadores estratégicos y gestión de aquellos Programas presupuestarios que proveen de bienes y servicios que generan valor público a la ciudadanía jalisciense.
 2 Se muestra el número del Componente relacionado con el indicador.

GOBIERNO DEL ESTADO DE JALISCO
PRESUPUESTO DE EGRESOS PARA EL EJERCICIO FISCAL 2018

Ficha Técnica de Indicador

Sistema de Evaluación del Desempeño (SED)

Gobierno del Estado de Jalisco

Seguimiento de Indicadores

Secretaría de Planeación,
Administración y Finanzas

Datos del Programa ¹

Construcción de la red carretera estatal

Eje: Economía próspera

Tema Central: Infraestructura y logística

¿Quién gasta?

06	Unidad Presupuestal	000	Unidad Responsable	00174	Unidad Ejecutora del Gasto
Secretaría de Infraestructura y Obra Pública		Secretaría de Infraestructura y Obra Pública		Dirección General de Seguimiento, Evaluación y Desarrollo Institucional	

¿Para qué se gasta?

Finalidad	Función	Subfunción
Desarrollo Económico	Transporte	Transporte por Carretera

Objetivos

Nivel	Clave Componente	Resumen Narrativo
Componente	06 ²	Construcción y/o modernización de la red carretera estatal realizada con el Fideicomiso para la infraestructura en los Estados (FIES)

Datos del Indicador

Denominación	Método de cálculo
Total de Obras de Construcción y/o modernización de la red carretera estatal realizada con el Fideicomiso para la infraestructura en los Estados (FIES)	(Sumatoria de obras de construcción y modernización en la red carretera estatal realizados con FIES (Realizado) / Sumatoria de obras de construcción y modernización en la red carretera estatal realizados con FIES (Programado))*100

Descripción del Indicador
Este indicador mide el Total de Obras de Construcción y/o modernización de la red carretera estatal realizada con el Fideicomiso para la infraestructura en los Estados (FIES)

Tipo de Indicador	Gestión	Dimensión del Indicador	Eficacia	Año de Medición del Resultado	2018
Cobertura	Estatal	Frecuencia de Medición	Trimestral		

Parámetros de semaforización						Meta Institucional	Meta Valor	Unidad de medida (meta valor)	Desagregado meta valor por género	
0	45.00	45.01	70.00	70.01	130	100%	1	Obra	No disponible	No disponible
						Sentido del Indicador	Línea Base (meta valor)	Año (Línea base)	Tipo de Acumulación	
						Ascendente	No disponible	No disponible	Suma	

Resultados

Valor Programado	0.00	Avance de la Meta (3er trimestre)	0.00	% Avance de la Meta (3er trimestre)	N.D	Semáforo (3er trimestre)	
	Valor programado		Avance de la meta		Valor programado		Avance de la meta
Enero	N.P.		N.D	Julio	N.P.		N.D
Febrero	N.P.		N.D	Agosto	N.P.		N.D
Marzo	0.00		0.00	Septiembre	0.00		0.00
Abril	N.P.		N.D	Octubre	N.P.		
Mayo	N.P.		N.D	Noviembre	1.00		
Junio	0.00		0.00	Diciembre	N.P.		

Medios de verificación : SCT, INEGI, Instituto de Información Estadística y Geográfica del estado de Jalisco, Informe Anual de Gobierno, MIDE ((Monitoreo de Indicadores de Desarrollo: <https://seplan.app.jalisco.gob.mx/mide/panelCiudadano/buscar?temaElementalId=6>). Sistema SECIP : <http://201.144.40.96/secip/obrastransparencia>

Observaciones

- El presente documento despliega la información perteneciente a los indicadores estratégicos y gestión de aquellos Programas presupuestarios que proveen de bienes y servicios que generan valor público a la ciudadanía jalisciense.
- Se muestra el número del Componente relacionado con el indicador.

GOBIERNO DEL ESTADO DE JALISCO
PRESUPUESTO DE EGRESOS PARA EL EJERCICIO FISCAL 2018

Ficha Técnica de Indicador

Sistema de Evaluación del Desempeño (SED)

Gobierno del Estado de Jalisco

Seguimiento de Indicadores

Secretaría de Planeación,
Administración y Finanzas

Datos del Programa ¹

Construcción de la red carretera estatal

Eje: Economía próspera

Tema Central: Infraestructura y logística

¿Quién gasta?

06	Unidad Presupuestal	000	Unidad Responsable	00174	Unidad Ejecutora del Gasto
Secretaría de Infraestructura y Obra Pública		Secretaría de Infraestructura y Obra Pública		Dirección General de Seguimiento, Evaluación y Desarrollo Institucional	

¿Para qué se gasta?

Finalidad	Función	Subfunción
Desarrollo Económico	Transporte	Transporte por Carretera

Objetivos

Nivel	Clave Componente	Resumen Narrativo
Actividad	06-01 ²	Supervisión de los Trabajos de Construcción y/o modernización de la red carretera estatal realizada con el Fideicomiso para la infraestructura en los Estados (FIES)

Datos del Indicador

Denominación	Método de cálculo
Total de Obras de Construcción y/o modernización de la red carretera estatal realizada con el Fideicomiso para la infraestructura en los Estados (FIES) supervisadas	(Sumatoria de obras de construcción y modernización en la red carretera estatal realizados con FIES supervisadas (Realizado) / Sumatoria de obras de construcción y modernización en la red carretera estatal realizados con FIES supervisadas (Programado))*100

Descripción del Indicador

Este indicador mide el Total de Obras de Construcción y/o modernización de la red carretera estatal realizada con el Fideicomiso para la infraestructura en los Estados (FIES) supervisadas

Tipo de Indicador	Gestión	Dimensión del Indicador	Eficacia	Año de Medición del Resultado	2018
Cobertura	Estatal	Frecuencia de Medición	Trimestral		

Desagregado meta valor por género

Parámetros de semaforización						Meta Institucional	Meta Valor	Unidad de medida (meta valor)	Hombre	Mujer
0	45.00	45.01	70.00	70.01	130	100%	1	Obra	No disponible	No disponible
						Sentido del Indicador	Línea Base (meta valor)	Año (Línea base)	Tipo de Acumulación	
						Ascendente	No disponible	No disponible	Suma	

Resultados

Valor Programado	0.00	Avance de la Meta (3er trimestre)	0.00	% Avance de la Meta (3er trimestre)	N.D	Semáforo (3er trimestre)	
	Valor programado	Avance de la meta		Valor programado	Avance de la meta		
Enero	N.P.	N.D	Julio	N.P.	N.D		
Febrero	N.P.	N.D	Agosto	N.P.	N.D		
Marzo	0.00	0.00	Septiembre	0.00	0.00		
Abril	N.P.	N.D	Octubre	N.P.			
Mayo	N.P.	N.D	Noviembre	1.00			
Junio	0.00	0.00	Diciembre	N.P.			

Medios de verificación Informe Anual de Gobierno, MIDE (Monitoreo de Indicadores de Desarrollo: <https://seplan.app.jalisco.gob.mx/mide/panelCiudadano/buscar?temaElementalId=6>), comunicados de prensa, radio y televisión de acciones relevantes y empresas contratadas. Sistema SECIP: <http://201.144.40.96/secip/obrastransparencia>

Observaciones

- 1 El presente documento despliega la información perteneciente a los indicadores estratégicos y gestión de aquellos Programas presupuestarios que proveen de bienes y servicios que generan valor público a la ciudadanía jalisciense.
- 2 Se muestra el número del Componente relacionado con el indicador.

GOBIERNO DEL ESTADO DE JALISCO
PRESUPUESTO DE EGRESOS PARA EL EJERCICIO FISCAL 2018

Ficha Técnica de Indicador

Sistema de Evaluación del Desempeño (SED)

Gobierno del Estado de Jalisco

Seguimiento de Indicadores

Secretaría de Planeación,
Administración y Finanzas

Datos del Programa ¹

Gestión y fomento para el desarrollo y la mejora de infraestructura social y productiva del Estado de Jalisco

Eje: Economía próspera

Tema Central: Infraestructura y logística

¿Quién gasta?

06	Unidad Presupuestal	000	Unidad Responsable	00174	Unidad Ejecutora del Gasto
Secretaría de Infraestructura y Obra Pública		Secretaría de Infraestructura y Obra Pública		Dirección General de Seguimiento, Evaluación y Desarrollo Institucional	

¿Para qué se gasta?

Finalidad	Función	Subfunción
Desarrollo Social	Vivienda y Servicios a la Comunidad	Desarrollo Regional

Objetivos

Nivel	Clave Componente	Resumen Narrativo
Fin	2	Contribuir a incrementar y mejorar la infraestructura social y productiva del Estado, apoyando a los Municipios a través de diversos programas y acciones

Datos del Indicador

Denominación	Método de cálculo
Total de programas y acciones de apoyo a Municipios desarrollados	(Sumatoria de programas y acciones de apoyo a municipios. (Realizado) / Sumatoria de programas y acciones de apoyo a municipios. (Programado))*100

Descripción del Indicador
Ejecución de obras y apoyos para la mejora de infraestructura social, productiva en los municipios

Tipo de Indicador	Estratégico	Dimensión del Indicador	Eficacia	Año de Medición del Resultado	2018
Cobertura	Estatral	Frecuencia de Medición	Anual		

Parámetros de semaforización			Meta Institucional	Meta Valor	Unidad de medida (meta valor)	Desagregado meta valor por género				
0	40.00	40.01	69.00	69.01	130	100%	3	Programa	Hombre	Mujer
						Sentido del Indicador	Línea Base (meta valor)	Año (Línea base)	Tipo de Acumulación	
						Ascendente	3	2017	Suma	

Resultados

Valor Programado	3.00	Avance de la Meta (3er trimestre)	3.00	% Avance de la Meta (3er trimestre)	100.0%	Semáforo (3er trimestre)	
	Valor programado	Avance de la meta		Valor programado	Avance de la meta		
Enero	N.P.	N.D.	Julio	N.P.	N.D.		
Febrero	N.P.	N.D.	Agosto	N.P.	N.D.		
Marzo	N.P.	N.D.	Septiembre	3.00	3.00		
Abril	N.P.	N.D.	Octubre	N.P.			
Mayo	N.P.	N.D.	Noviembre	N.P.			
Junio	N.P.	N.D.	Diciembre	N.P.			

Medios de verificación Reportes de MIDE (Monitoreo de Indicadores de Desarrollo): <https://seplan.app.jalisco.gob.mx/mide/panelCiudadano/buscar?temaElementalId=6> y SECIP Sistema de Evaluación y Control de la Infraestructura Pública

Observaciones

1 El presente documento despliega la información perteneciente a los indicadores estratégicos y gestión de aquellos Programas presupuestarios que proveen de bienes y servicios que generan valor público a la ciudadanía jalisciense.
 2 Se muestra el número del Componente relacionado con el indicador.

GOBIERNO DEL ESTADO DE JALISCO
PRESUPUESTO DE EGRESOS PARA EL EJERCICIO FISCAL 2018

Ficha Técnica de Indicador

Sistema de Evaluación del Desempeño (SED)

Gobierno del Estado de Jalisco

Seguimiento de Indicadores

Secretaría de Planeación,
Administración y Finanzas

Datos del Programa ¹

Gestión y fomento para el desarrollo y la mejora de infraestructura social y productiva del Estado de Jalisco

Eje: Economía próspera

Tema Central: Infraestructura y logística

¿Quién gasta?

06	Unidad Presupuestal	000	Unidad Responsable	00174	Unidad Ejecutora del Gasto
Secretaría de Infraestructura y Obra Pública		Secretaría de Infraestructura y Obra Pública		Dirección General de Seguimiento, Evaluación y Desarrollo Institucional	

¿Para qué se gasta?

Finalidad	Función	Subfunción
Desarrollo Social	Vivienda y Servicios a la Comunidad	Desarrollo Regional

Objetivos

Nivel	Clave Componente	Resumen Narrativo
Propósito	2	Los Municipios de Jalisco cuentan con el apoyo del Gobierno del Estado para incrementar su infraestructura social y productiva en beneficio de su población.

Datos del Indicador

Denominación	Método de cálculo
Total de apoyos y supervisión de obra de infraestructura social y productiva en los Municipios.	(Sumatoria de Apoyos para la infraestructura social y productiva (Realizado) / Sumatoria de Apoyos para la infraestructura social y productiva (Programado))*100

Descripción del Indicador

Son los diversos apoyo entregados y obras realizadas por la Secretaria de Infraestructura y Obra Pública en beneficio de los municipios del Estado para el desarrollo de la infraestructura, social y productiva a través de los diversos programas a cargo de la Dirección General de Gestión y Fomento de Infraestructura

Tipo de Indicador	Estratégico	Dimensión del Indicador	Eficiencia	Año de Medición del Resultado	2018
Cobertura	Estatal	Frecuencia de Medición	Semestral		

Desagregado meta valor por género

Parámetros de semaforización						Meta Institucional	Meta Valor	Unidad de medida (meta valor)	Hombre	Mujer
0	40.00	40.01	69.00	69.01	130	100%	254	Apoyo	No disponible	No disponible
						Sentido del Indicador	Línea Base (meta valor)	Año (Línea base)	Tipo de Acumulación	
						Ascendente	150	2017	Suma	

Resultados

Valor Programado	11.00	Avance de la Meta (3er trimestre)	16.00	% Avance de la Meta (3er trimestre)	N.D	Semáforo (3er trimestre)	
	Valor programado		Avance de la meta		Valor programado		Avance de la meta
Enero	N.P.		N.D	Julio	N.P.		N.D
Febrero	N.P.		N.D	Agosto	N.P.		N.D
Marzo	N.P.		N.D	Septiembre	N.P.		N.D
Abril	N.P.		N.D	Octubre	N.P.		
Mayo	N.P.		N.D	Noviembre	243.00		
Junio	11.00		16.00	Diciembre	N.P.		

Medios de verificación Reportes de MIDE (Monitoreo de Indicadores de Desarrollo): <https://seplan.app.jalisco.gob.mx/mide/panelCiudadano/buscar?temaElementalId=6> y SECIP Sistema de Evaluación y Control de la Infraestructura Pública

Observaciones

1 El presente documento despliega la información perteneciente a los indicadores estratégicos y gestión de aquellos Programas presupuestarios que proveen de bienes y servicios que generan valor público a la ciudadanía jalisciense.
2 Se muestra el número del Componente relacionado con el indicador.

GOBIERNO DEL ESTADO DE JALISCO
PRESUPUESTO DE EGRESOS PARA EL EJERCICIO FISCAL 2018

Ficha Técnica de Indicador

Sistema de Evaluación del Desempeño (SED)

Gobierno del Estado de Jalisco

Seguimiento de Indicadores

Secretaría de Planeación,
Administración y Finanzas

Datos del Programa ¹

Gestión y fomento para el desarrollo y la mejora de infraestructura social y productiva del Estado de Jalisco

Eje: Economía próspera

Tema Central: Infraestructura y logística

¿Quién gasta?

06	Unidad Presupuestal	000	Unidad Responsable	00174	Unidad Ejecutora del Gasto
Secretaría de Infraestructura y Obra Pública		Secretaría de Infraestructura y Obra Pública		Dirección General de Seguimiento, Evaluación y Desarrollo Institucional	

¿Para qué se gasta?

Finalidad	Función	Subfunción
Desarrollo Social	Vivienda y Servicios a la Comunidad	Desarrollo Regional

Objetivos

Nivel	Clave Componente	Resumen Narrativo
Componente	01 ²	Servicios técnicos y profesionales para la ejecución de las obras de infraestructura social y productiva en el Estado de Jalisco, contratados.

Datos del Indicador

Denominación	Método de cálculo
Total de servicios técnicos y profesionales contratados	(Sumatoria de servicios Contratados (Realizado) / Sumatoria de servicios Contratados (Programado))*100

Descripción del Indicador
Este indicador muestra el número de los servicios relacionados, así como diversos estudios, proyectos, supervisión y/o requerimientos técnicos específicos, necesarios para la ejecución de la obra pública

Tipo de Indicador	Gestión	Dimensión del Indicador	Eficacia	Año de Medición del Resultado	2018
Cobertura	Estatal	Frecuencia de Medición	Trimestral		

Parámetros de semaforización						Meta Institucional	Meta Valor	Unidad de medida (meta valor)	Desagregado meta valor por género	
0	40.00	40.01	69.00	69.01	130	100%	11	Servicio	No disponible	No disponible
						Sentido del Indicador	Línea Base (meta valor)	Año (Línea base)	Tipo de Acumulación	
						Ascendente	1	2017	Suma	

Resultados

Valor Programado	5.00	Avance de la Meta (3er trimestre)	6.00	% Avance de la Meta (3er trimestre)	120.0%	Semáforo (3er trimestre)	
	Valor programado	Avance de la meta		Valor programado	Avance de la meta		
Enero	N.P.	N.D	Julio	N.P.	N.D		
Febrero	N.P.	N.D	Agosto	N.P.	N.D		
Marzo	0.00	0.00	Septiembre	5.00	4.00		
Abril	N.P.	N.D	Octubre	N.P.			
Mayo	N.P.	N.D	Noviembre	N.P.			
Junio	0.00	2.00	Diciembre	6.00			

Medios de verificación Informe trimestral de actividades de la Dirección General de Gestión y Fomento de Infraestructura localizados en el 3ER piso de la SIOP y SECIP Sistema de Evaluación y Control de la Infraestructura Pública http://10.5.6.117/secip_portal/Sistema de Evaluación y Control de la Infraestructura Pública.

Observaciones

1 El presente documento despliega la información perteneciente a los indicadores estratégicos y gestión de aquellos Programas presupuestarios que proveen de bienes y servicios que generan valor público a la ciudadanía jalisciense.
2 Se muestra el número del Componente relacionado con el indicador.

GOBIERNO DEL ESTADO DE JALISCO
PRESUPUESTO DE EGRESOS PARA EL EJERCICIO FISCAL 2018

Ficha Técnica de Indicador

Sistema de Evaluación del Desempeño (SED)

Gobierno del Estado de Jalisco

Seguimiento de Indicadores

Secretaría de Planeación,
Administración y Finanzas

Datos del Programa ¹

Gestión y fomento para el desarrollo y la mejora de infraestructura social y productiva del Estado de Jalisco

Eje: Economía próspera

Tema Central: Infraestructura y logística

¿Quién gasta?

06	Unidad Presupuestal	000	Unidad Responsable	00174	Unidad Ejecutora del Gasto
Secretaría de Infraestructura y Obra Pública		Secretaría de Infraestructura y Obra Pública		Dirección General de Seguimiento, Evaluación y Desarrollo Institucional	

¿Para qué se gasta?

Finalidad	Función	Subfunción
Desarrollo Social	Vivienda y Servicios a la Comunidad	Desarrollo Regional

Objetivos

Nivel	Clave Componente	Resumen Narrativo
Actividad	01-01 ²	Contratación de estudios y/o proyectos para la ejecución de las obras.

Datos del Indicador

Denominación	Método de cálculo	
Total de estudios y/o proyectos con contratos formalizados	$(\text{Sumatoria de Estudios (Realizado)} / \text{Sumatoria de Estudios (Programado)}) * 100$	
Descripción del Indicador		
Consiste en la contratación de estudios de evaluación de proyectos de obra, mecánica de suelos y/o proyectos ejecutivos, conceptuales, arquitectónicos necesarios para el desarrollo de las obras		
Tipo de Indicador	Dimensión del Indicador	Año de Medición del Resultado
Gestión	Eficacia	2018
Cobertura	Frecuencia de Medición	
Estatral	Trimestral	

Parámetros de semaforización						Meta Institucional	Meta Valor	Unidad de medida (meta valor)	Desagregado meta valor por género	
0	40.00	40.01	69.00	69.01	130	100%	1	Estudio	No disponible	No disponible
						Sentido del Indicador	Línea Base (meta valor)	Año (Línea base)	Tipo de Acumulación	
						Ascendente	1	2017	Suma	

Resultados

Valor Programado	0.00	Avance de la Meta (3er trimestre)	0.00	% Avance de la Meta (3er trimestre)	N.D	Semáforo (3er trimestre)
	Valor programado		Avance de la meta		Valor programado	Avance de la meta
Enero	N.P.		N.D	Julio	N.P.	N.D
Febrero	N.P.		N.D	Agosto	N.P.	N.D
Marzo	0.00		0.00	Septiembre	0.00	0.00
Abril	N.P.		N.D	Octubre	N.P.	
Mayo	N.P.		N.D	Noviembre	N.P.	
Junio	0.00		0.00	Diciembre	1.00	

Medios de verificación Informe trimestral de actividades de la Dirección General de Gestión y Fomento de Infraestructura localizados en el 3ER piso de la SIOP y SECIP Sistema de Evaluación y Control de la Infraestructura Pública http://10.5.6.117/secip_portal/Sistema de Evaluación y Control de la Infraestructura Pública.

Observaciones

1 El presente documento despliega la información perteneciente a los indicadores estratégicos y gestión de aquellos Programas presupuestarios que proveen de bienes y servicios que generan valor público a la ciudadanía jalisciense.
 2 Se muestra el número del Componente relacionado con el indicador.

GOBIERNO DEL ESTADO DE JALISCO
PRESUPUESTO DE EGRESOS PARA EL EJERCICIO FISCAL 2018

Ficha Técnica de Indicador

Sistema de Evaluación del Desempeño (SED)

Gobierno del Estado de Jalisco

Seguimiento de Indicadores

Secretaría de Planeación,
Administración y Finanzas

Datos del Programa ¹

Gestión y fomento para el desarrollo y la mejora de infraestructura social y productiva del Estado de Jalisco

Eje: Economía próspera

Tema Central: Infraestructura y logística

¿Quién gasta?

06	Unidad Presupuestal	000	Unidad Responsable	00174	Unidad Ejecutora del Gasto
Secretaría de Infraestructura y Obra Pública		Secretaría de Infraestructura y Obra Pública		Dirección General de Seguimiento, Evaluación y Desarrollo Institucional	

¿Para qué se gasta?

Finalidad	Función	Subfunción
Desarrollo Social	Vivienda y Servicios a la Comunidad	Desarrollo Regional

Objetivos

Nivel	Clave Componente	Resumen Narrativo
Actividad	01-02 ²	Contratación de servicios de supervisión externa para la ejecución de las obras

Datos del Indicador

Denominación	Método de cálculo
Total de supervisión externas con contrato formalizado	$(\text{Sumatoria de Supervisiones externas (Realizado)} / \text{Sumatoria de Supervisiones externas (Programado)}) * 100$

Descripción del Indicador
Supervisión externa contratadas

Tipo de Indicador	Gestión	Dimensión del Indicador	Eficacia	Año de Medición del Resultado	2018
Cobertura	Estatatal	Frecuencia de Medición	Trimestral		

			Desagregado meta valor por género				
			Meta Institucional	Meta Valor	Unidad de medida (meta valor)	Hombre	Mujer
Parámetros de semaforización			100%	10	Supervisión	No disponible	No disponible
0	40.00	40.01	69.00	69.01	130		
			Sentido del Indicador	Línea Base (meta valor)	Año (Línea base)	Tipo de Acumulación	
			Ascendente	1	2017	Suma	

Resultados

Valor Programado	5.00	Avance de la Meta (3er trimestre)	6.00	% Avance de la Meta (3er trimestre)	120.0%	Semáforo (3er trimestre)	
	Valor programado	Avance de la meta		Valor programado	Avance de la meta		
Enero	N.P.	N.D.	Julio	N.P.	N.D.		
Febrero	N.P.	N.D.	Agosto	N.P.	N.D.		
Marzo	0.00	0.00	Septiembre	5.00	4.00		
Abril	N.P.	N.D.	Octubre	N.P.			
Mayo	N.P.	N.D.	Noviembre	N.P.			
Junio	0.00	2.00	Diciembre	5.00			

Medios de verificación Informe trimestral de actividades de la Dirección General de Gestión y Fomento de Infraestructura localizados en el 3ER piso de la SIOP y SECIP Sistema de Evaluación y Control de la Infraestructura Pública http://10.5.6.117/secip_portal/Sistema de Evaluación y Control de la Infraestructura Pública.

Observaciones

¹ El presente documento despliega la información perteneciente a los indicadores estratégicos y gestión de aquellos Programas presupuestarios que proveen de bienes y servicios que generan valor público a la ciudadanía jalisciense.

² Se muestra el número del Componente relacionado con el indicador.

GOBIERNO DEL ESTADO DE JALISCO
PRESUPUESTO DE EGRESOS PARA EL EJERCICIO FISCAL 2018

Ficha Técnica de Indicador

Sistema de Evaluación del Desempeño (SED)

Gobierno del Estado de Jalisco

Seguimiento de Indicadores

Secretaría de Planeación,
Administración y Finanzas

Datos del Programa ¹

Gestión y fomento para el desarrollo y la mejora de infraestructura social y productiva del Estado de Jalisco

Eje: Economía próspera

Tema Central: Infraestructura y logística

¿Quién gasta?

06	Unidad Presupuestal	000	Unidad Responsable	00174	Unidad Ejecutora del Gasto
Secretaría de Infraestructura y Obra Pública		Secretaría de Infraestructura y Obra Pública		Dirección General de Seguimiento, Evaluación y Desarrollo Institucional	

¿Para qué se gasta?

Finalidad	Función	Subfunción
Desarrollo Social	Vivienda y Servicios a la Comunidad	Desarrollo Regional

Objetivos

Nivel	Clave Componente	Resumen Narrativo
Componente	04 ²	Obras realizadas de infraestructura social y productiva ejecutadas para el fortalecimiento de los municipios.

Datos del Indicador

Denominación	Método de cálculo
Total de obras de infraestructura social, productiva, para el fortalecimiento de los municipios	(Sumatoria de obras de infraestructura social y productiva (Realizado) / Sumatoria de obras de infraestructura social y productiva (Programado))*100

Descripción del Indicador
 Este indicador mide el número de obras realizadas para el desarrollo de infraestructura social como parques, de seguridad, salud etc. Así como infraestructura productiva que impacta directamente en el municipio tales como parques industriales calles etc. .

Tipo de Indicador	Gestión	Dimensión del Indicador	Eficiencia	Año de Medición del Resultado	2018
Cobertura	Estatal	Frecuencia de Medición	Trimestral		

Parámetros de semaforización			Meta Institucional	Meta Valor	Unidad de medida (meta valor)	Desagregado meta valor por género	
0	40.00	40.01	69.00	69.01	130	Obra	Hombre: No disponible, Mujer: No disponible
			Sentido del Indicador	Línea Base (meta valor)	Año (Línea base)	Tipo de Acumulación	
			Ascendente	150	2017	Suma	

Resultados

Valor Programado	161.00	Avance de la Meta (3er trimestre)	113.00	% Avance de la Meta (3er trimestre)	70.2%	Semáforo (3er trimestre)	
	Valor programado	Avance de la meta		Valor programado	Avance de la meta		
Enero	N.P.	N.D	Julio	N.P.	N.D		
Febrero	N.P.	N.D	Agosto	N.P.	N.D		
Marzo	60.00	0.00	Septiembre	90.00	99.00		
Abril	N.P.	N.D	Octubre	N.P.			
Mayo	N.P.	N.D	Noviembre	N.P.			
Junio	11.00	14.00	Diciembre	82.00			

Medios de verificación "Informe trimestral de actividades de la Dirección General de Gestión y Fomento de Infraestructura <http://sefaf.jalisco.gob.mx/transparencia/seguimiento-programas-presupuestarios/avance-de-los-indicadores-de-los-programas-presupuestario-s-por-unidad-presupuestal/avance-de-los-indicadores-de-los-programas-presupuestarios-por-unidad-presupuestal-en-2017/SIOP-2017>, Reportes de MIDE (Monitoreo de Indicadores de Desarrollo: <https://seplan.app.jalisco.gob.mx/mide/panelCiudadano/buscar?temaElementalId=6>) y SECIP Sistema de Evaluación y Control de la Infraestructura Pública"

Observaciones

- El presente documento despliega la información perteneciente a los indicadores estratégicos y gestión de aquellos Programas presupuestarios que proveen de bienes y servicios que generan valor público a la ciudadanía jalisciense.
- Se muestra el número del Componente relacionado con el indicador.

GOBIERNO DEL ESTADO DE JALISCO
PRESUPUESTO DE EGRESOS PARA EL EJERCICIO FISCAL 2018

Ficha Técnica de Indicador

Sistema de Evaluación del Desempeño (SED)

Gobierno del Estado de Jalisco

Seguimiento de Indicadores

Secretaría de Planeación,
Administración y Finanzas

Datos del Programa ¹

Gestión y fomento para el desarrollo y la mejora de infraestructura social y productiva del Estado de Jalisco

Eje: Economía próspera

Tema Central: Infraestructura y logística

¿Quién gasta?

06	Unidad Presupuestal	000	Unidad Responsable	00174	Unidad Ejecutora del Gasto
Secretaría de Infraestructura y Obra Pública		Secretaría de Infraestructura y Obra Pública		Dirección General de Seguimiento, Evaluación y Desarrollo Institucional	

¿Para qué se gasta?

Finalidad	Función	Subfunción
Desarrollo Social	Vivienda y Servicios a la Comunidad	Desarrollo Regional

Objetivos

Nivel	Clave Componente	Resumen Narrativo
Actividad	04-01 ²	Ejecución de obras de infraestructura social, y productiva a través de contratos

Datos del Indicador

Denominación	Método de cálculo
Total de obras realizadas a través de contratos, para el desarrollo de infraestructura social y productiva.	$(\text{Número de obras por contrato (Realizado)} / \text{Número de obras por contrato (Programado)}) * 100$

Descripción del Indicador
 La Secretaría de Infraestructura y Obra Pública contrata a un tercero para la ejecución de obras sociales y productivas en base a los requerimientos de los municipios y los distintos programas.

Tipo de Indicador	Gestión	Dimensión del Indicador	Eficiencia	Año de Medición del Resultado	2018
Cobertura	Estatal	Frecuencia de Medición	Trimestral		

Parámetros de semaforización		Meta Institucional	Meta Valor	Unidad de medida (meta valor)	Desagregado meta valor por género	
0	40.00	100%	243	Obra	No disponible	No disponible
		Sentido del Indicador	Línea Base (meta valor)	Año (Línea base)	Tipo de Acumulación	
		Ascendente	1	2017	Suma	

Resultados

Valor Programado	161.00	Avance de la Meta (3er trimestre)	112.00	% Avance de la Meta (3er trimestre)	69.6%	Semáforo (3er trimestre)	
	Valor programado	Avance de la meta		Valor programado	Avance de la meta		
Enero	N.P.	N.D.	Julio	N.P.	N.D.		
Febrero	N.P.	N.D.	Agosto	N.P.	N.D.		
Marzo	60.00	0.00	Septiembre	90.00	98.00		
Abril	N.P.	N.D.	Octubre	N.P.			
Mayo	N.P.	N.D.	Noviembre	N.P.			
Junio	11.00	14.00	Diciembre	82.00			

Medios de verificación Informe trimestral de actividades de la Dirección General de Gestión y Fomento de Infraestructura localizados en el 3ER piso de la SIOP y SECIP http://10.5.6.117/secip_portal/Sistema de Evaluación y Control de la Infraestructura Pública.

Observaciones

¹ El presente documento despliega la información perteneciente a los indicadores estratégicos y gestión de aquellos Programas presupuestarios que proveen de bienes y servicios que generan valor público a la ciudadanía jalisciense.
² Se muestra el número del Componente relacionado con el indicador.

GOBIERNO DEL ESTADO DE JALISCO
PRESUPUESTO DE EGRESOS PARA EL EJERCICIO FISCAL 2018

Ficha Técnica de Indicador

Sistema de Evaluación del Desempeño (SED)

Gobierno del Estado de Jalisco

Seguimiento de Indicadores

Secretaría de Planeación,
Administración y Finanzas

Datos del Programa ¹

Gestión y fomento para el desarrollo y la mejora de infraestructura social y productiva del Estado de Jalisco

Eje: Economía próspera

Tema Central: Infraestructura y logística

¿Quién gasta?

06	Unidad Presupuestal	000	Unidad Responsable	00174	Unidad Ejecutora del Gasto
Secretaría de Infraestructura y Obra Pública		Secretaría de Infraestructura y Obra Pública		Dirección General de Seguimiento, Evaluación y Desarrollo Institucional	

¿Para qué se gasta?

Finalidad	Función	Subfunción
Desarrollo Social	Vivienda y Servicios a la Comunidad	Desarrollo Regional

Objetivos

Nivel	Clave Componente	Resumen Narrativo
Actividad	04-02 ²	Ejecución de obras de infraestructura social, y productiva por administración directa

Datos del Indicador

Denominación	Método de cálculo
Total de obras realizadas por administración de la SIOP para el desarrollo de infraestructura social y productiva.	(Número de obras realizadas por administración de la SIOP para el desarrollo de infraestructura social y productiva. (Realizado) / Número de obras realizadas por administración de la SIOP para el desarrollo de infraestructura social y productiva. (Programado))*100

Descripción del Indicador

La Secretaría de Infraestructura y Obra Pública ejecuta las de obras sociales tales como las obras del DIF, parques, hospitalaria y productivas que se caracterizan por generar un bien directo en la sociedad en base a los requerimientos de los municipios y los distintos programas

Tipo de Indicador	Gestión	Dimensión del Indicador	Eficacia	Año de Medición del Resultado	2018
Cobertura	Estatal	Frecuencia de Medición	Trimestral		

Desagregado meta valor por género

Parámetros de semaforización						Meta Institucional	Meta Valor	Unidad de medida (meta valor)	Hombre	Mujer
0	40.00	40.01	69.00	69.01	130	100%	1	Obra	No disponible	No disponible
						Sentido del Indicador	Línea Base (meta valor)	Año (Línea base)	Tipo de Acumulación	
						Ascendente	1	2017	Suma	

Resultados

Valor Programado	1.00	Avance de la Meta (3er trimestre)	1.00	% Avance de la Meta (3er trimestre)	100.0%	Semáforo (3er trimestre)	
	Valor programado	Avance de la meta		Valor programado	Avance de la meta		
Enero	N.P.	N.D.	Julio	N.P.	N.D.		
Febrero	N.P.	N.D.	Agosto	N.P.	N.D.		
Marzo	0.00	0.00	Septiembre	0.00	1.00		
Abril	N.P.	N.D.	Octubre	N.P.			
Mayo	N.P.	N.D.	Noviembre	N.P.			
Junio	1.00	0.00	Diciembre	0.00			

Medios de verificación Informe trimestral de actividades de la Dirección General de Gestión y Fomento de Infraestructura localizados en el 3ER piso de la SIOP y SECIP Sistema de Evaluación y Control de la Infraestructura Pública http://10.5.6.117/secip_portal/Sistema de Evaluación y Control de la Infraestructura Pública.

Observaciones

- El presente documento despliega la información perteneciente a los indicadores estratégicos y gestión de aquellos Programas presupuestarios que proveen de bienes y servicios que generan valor público a la ciudadanía jalisciense.
- Se muestra el número del Componente relacionado con el indicador.

GOBIERNO DEL ESTADO DE JALISCO
PRESUPUESTO DE EGRESOS PARA EL EJERCICIO FISCAL 2018

Ficha Técnica de Indicador

Sistema de Evaluación del Desempeño (SED)

Gobierno del Estado de Jalisco

Seguimiento de Indicadores

Secretaría de Planeación,
Administración y Finanzas

Datos del Programa ¹

Generación de Infraestructura Productiva Rural y Social Básica

Eje: Economía próspera

Tema Central: Infraestructura y logística

¿Quién gasta?

06	Unidad Presupuestal	000	Unidad Responsable	00174	Unidad Ejecutora del Gasto
Secretaría de Infraestructura y Obra Pública		Secretaría de Infraestructura y Obra Pública		Dirección General de Seguimiento, Evaluación y Desarrollo Institucional	

¿Para qué se gasta?

Finalidad	Función	Subfunción
Desarrollo Social	Vivienda y Servicios a la Comunidad	Desarrollo Regional

Objetivos

Nivel	Clave Componente	Resumen Narrativo
Fin	²	Contribuir a la disminución del rezago en los servicios básicos de vivienda, salud y educación de los habitantes en las localidades con alto nivel de rezago social propiciando al desarrollo de un entorno digno, mediante el financiamiento de obras de infraestructura productiva rural

Datos del Indicador

Denominación	Método de cálculo
Total de habitantes beneficiados con las obras realizadas respecto al total de la población	$(\text{Cobertura de habitantes beneficiados con obras de servicios básicos construidos (Realizado)} / \text{Cobertura de habitantes beneficiados con obras de servicios básicos construidos (Programado)}) * 100$

Descripción del Indicador

Este indicador muestra el número de habitantes beneficiados con las obras realizadas respecto al total de la población y así incrementar los beneficios sociales de vivienda, salud y educación, a los habitantes de la localidades con rezago social mejorando así su calidad de vida

Tipo de Indicador	Estratégico	Dimensión del Indicador	Eficacia	Año de Medición del Resultado	2018
Cobertura	Estatal	Frecuencia de Medición	Anual		

Desagregado meta valor por género

Parámetros de semaforización						Meta Institucional	Meta Valor	Unidad de medida (meta valor)	Hombre	Mujer
0	45.00	45.01	90.00	90.01	130	100%	115,000	Habitante	No disponible	No disponible
						Sentido del Indicador	Línea Base (meta valor)	Año (Línea base)	Tipo de Acumulación	
						Ascendente	5	2017	Suma	

Resultados

Valor Programado	115,000.00	Avance de la Meta (3er trimestre)	N.D.	% Avance de la Meta (3er trimestre)	N.D.	Semáforo (3er trimestre)	
	Valor programado	Avance de la meta		Valor programado	Avance de la meta		
Enero	N.P.	N.D.	Julio	115,000.00	N.D.		
Febrero	N.P.	N.D.	Agosto	N.P.	N.D.		
Marzo	N.P.	N.D.	Septiembre	N.P.	N.D.		
Abril	N.P.	N.D.	Octubre	N.P.			
Mayo	N.P.	N.D.	Noviembre	N.P.			
Junio	N.P.	N.D.	Diciembre	N.P.			

Medios de verificación En el sitio de la obra y documental resguardado en el Centro de Integración Documental (CID) Dirección General de Infraestructura Rural y Urbana

Observaciones

- El presente documento despliega la información perteneciente a los indicadores estratégicos y gestión de aquellos Programas presupuestarios que proveen de bienes y servicios que generan valor público a la ciudadanía jalisciense.
- Se muestra el número del Componente relacionado con el indicador.

GOBIERNO DEL ESTADO DE JALISCO
PRESUPUESTO DE EGRESOS PARA EL EJERCICIO FISCAL 2018

Ficha Técnica de Indicador

Sistema de Evaluación del Desempeño (SED)

Gobierno del Estado de Jalisco

Seguimiento de Indicadores

Secretaría de Planeación,
Administración y Finanzas

Datos del Programa ¹

Generación de Infraestructura Productiva Rural y Social Básica

Eje: Economía próspera

Tema Central: Infraestructura y logística

¿Quién gasta?

06	Unidad Presupuestal	000	Unidad Responsable	00174	Unidad Ejecutora del Gasto
Secretaría de Infraestructura y Obra Pública		Secretaría de Infraestructura y Obra Pública		Dirección General de Seguimiento, Evaluación y Desarrollo Institucional	

¿Para qué se gasta?

Finalidad	Función	Subfunción
Desarrollo Social	Vivienda y Servicios a la Comunidad	Desarrollo Regional

Objetivos

Nivel	Clave Componente	Resumen Narrativo
Propósito	2	Incrementar el número de servicios básicos de vivienda, salud y educación de los habitantes en las localidades con alto nivel de rezago social para los habitantes de las localidades de atención prioritaria (ZAP)

Datos del Indicador

Denominación	Método de cálculo
Total de localidades con alto y muy alto nivel de rezago social y de infraestructura rural atendidas.	(Sumatoria de localidades con alto o muy alto nivel de rezago social (Realizado) / Sumatoria de localidades con alto o muy alto nivel de rezago social (Programado))*100

Descripción del Indicador

Mejorar la calidad de vida de los habitantes mediante obras que faciliten el acceso a los servicios básicos en las localidades con rezago social y atención prioritaria (ZAP)

Tipo de Indicador	Estratégico	Dimensión del Indicador	Eficiencia	Año de Medición del Resultado	2018
Cobertura	Estatral	Frecuencia de Medición	Semestral		

Desagregado meta valor por género

Parámetros de semaforización						Meta Institucional	Meta Valor	Unidad de medida (meta valor)	Hombre	Mujer
0	45.00	45.01	90.00	90.01	130	100%	68	Localidad	No disponible	No disponible
						Sentido del Indicador	Línea Base (meta valor)	Año (Línea base)	Tipo de Acumulación	
						Ascendente	191	2017	Suma	

Resultados

Valor Programado	23.00	Avance de la Meta (3er trimestre)	23.00	% Avance de la Meta (3er trimestre)	100.0%	Semáforo (3er trimestre)	
	Valor programado	Avance de la meta		Valor programado	Avance de la meta		
Enero	N.P.	N.D.	Julio	N.P.	N.D.		
Febrero	N.P.	N.D.	Agosto	N.P.	N.D.		
Marzo	N.P.	N.D.	Septiembre	23.00	23.00		
Abril	N.P.	N.D.	Octubre	N.P.			
Mayo	N.P.	N.D.	Noviembre	N.P.			
Junio	N.P.	N.D.	Diciembre	45.00			

Medios de verificación: En el sitio de la obra y documental en el expediente único en la Dirección de Infraestructura Rural.

Observaciones:

1 El presente documento despliega la información perteneciente a los indicadores estratégicos y gestión de aquellos Programas presupuestarios que proveen de bienes y servicios que generan valor público a la ciudadanía jalisciense.

2 Se muestra el número del Componente relacionado con el indicador.

GOBIERNO DEL ESTADO DE JALISCO
PRESUPUESTO DE EGRESOS PARA EL EJERCICIO FISCAL 2018

Ficha Técnica de Indicador

Sistema de Evaluación del Desempeño (SED)

Gobierno del Estado de Jalisco

Seguimiento de Indicadores

Secretaría de Planeación,
Administración y Finanzas

Datos del Programa ¹

Generación de Infraestructura Productiva Rural y Social Básica

Eje: Economía próspera

Tema Central: Infraestructura y logística

¿Quién gasta?

06	Unidad Presupuestal	000	Unidad Responsable	00174	Unidad Ejecutora del Gasto
Secretaría de Infraestructura y Obra Pública		Secretaría de Infraestructura y Obra Pública		Dirección General de Seguimiento, Evaluación y Desarrollo Institucional	

¿Para qué se gasta?

Finalidad	Función	Subfunción
Desarrollo Social	Vivienda y Servicios a la Comunidad	Desarrollo Regional

Objetivos

Nivel	Clave Componente	Resumen Narrativo
Componente	01 ²	Obras de infraestructura social básica realizadas en zonas del estado de Jalisco que presentan mayor nivel de rezago social y pobreza.

Datos del Indicador

Denominación	Método de cálculo
Total de obras realizadas de infraestructura social básica	(Sumatoria de obras en zonas con alto y muy alto nivel de rezago social (Realizado) / Sumatoria de obras en zonas con alto y muy alto nivel de rezago social (Programado))*100

Descripción del Indicador
Obras construidas de infraestructura social básica en las localidades con rezago social y atención prioritaria (ZAP), en beneficio de habitantes, agricultores, agropecuarios y ganaderos

Tipo de Indicador	Gestión	Dimensión del Indicador	Eficacia	Año de Medición del Resultado	2018
Cobertura	Estatal	Frecuencia de Medición	Trimestral		

						Desagregado meta valor por género				
						Meta Institucional	Meta Valor	Unidad de medida (meta valor)	Hombre	Mujer
Parámetros de semaforización						100%	38	Obra	No disponible	No disponible
0	45.00	45.01	90.00	90.01	130	Sentido del Indicador	Línea Base (meta valor)	Año (Línea base)	Tipo de Acumulación	
						Ascendente	191	2017	Suma	

Resultados

Valor Programado	21.00	Avance de la Meta (3er trimestre)	21.00	% Avance de la Meta (3er trimestre)	100.0%	Semáforo (3er trimestre)	
	Valor programado	Avance de la meta		Valor programado	Avance de la meta		
Enero	N.P.	N.D.	Julio	N.P.	N.D.		
Febrero	N.P.	N.D.	Agosto	N.P.	N.D.		
Marzo	0.00	0.00	Septiembre	21.00	21.00		
Abril	N.P.	N.D.	Octubre	N.P.			
Mayo	N.P.	N.D.	Noviembre	17.00			
Junio	0.00	0.00	Diciembre	N.P.			

Medios de verificación En el sitio de la obra y documental resguardado en el Centro de Integración Documenta (CID) Dirección General de Infraestructura Rural y Urbana

Observaciones

¹ El presente documento despliega la información perteneciente a los indicadores estratégicos y gestión de aquellos Programas presupuestarios que proveen de bienes y servicios que generan valor público a la ciudadanía jalisciense.

² Se muestra el número del Componente relacionado con el indicador.

GOBIERNO DEL ESTADO DE JALISCO
PRESUPUESTO DE EGRESOS PARA EL EJERCICIO FISCAL 2018

Ficha Técnica de Indicador

Sistema de Evaluación del Desempeño (SED)

Gobierno del Estado de Jalisco

Seguimiento de Indicadores

Secretaría de Planeación,
Administración y Finanzas

Datos del Programa ¹

Generación de Infraestructura Productiva Rural y Social Básica

Eje: Economía próspera

Tema Central: Infraestructura y logística

¿Quién gasta?

06	Unidad Presupuestal	000	Unidad Responsable	00174	Unidad Ejecutora del Gasto
Secretaría de Infraestructura y Obra Pública		Secretaría de Infraestructura y Obra Pública		Dirección General de Seguimiento, Evaluación y Desarrollo Institucional	

¿Para qué se gasta?

Finalidad	Función	Subfunción
Desarrollo Social	Vivienda y Servicios a la Comunidad	Desarrollo Regional

Objetivos

Nivel	Clave Componente	Resumen Narrativo
Actividad	01-01 ²	Integración de proyecto de infraestructura social básica para su validación

Datos del Indicador

Denominación	Método de cálculo
Total de proyectos integrados de infraestructura social básica	(Sumatoria de proyectos de infraestructura social (Realizado) / Sumatoria de proyectos de infraestructura social (Programado))*100

Descripción del Indicador
 Este indicador muestra el número de los proyectos intergrupales de infraestructura social básica, que cuenten con planos, presupuesto y geo referencia para la ejecución de obras dirigidas a la Infraestructura productiva rural y social básica en las localidades con rezago social y atención prioritaria (ZAP), en beneficio de habitantes, agricultores, agropecuarios y ganaderos

Tipo de Indicador	Gestión	Dimensión del Indicador	Eficacia	Año de Medición del Resultado	2018
Cobertura	Estatral	Frecuencia de Medición	Trimestral		

						Desagregado meta valor por género				
						Meta Institucional	Meta Valor	Unidad de medida (meta valor)	Hombre	Mujer
Parámetros de semaforización						100%	38	Proyecto	No disponible	No disponible
0	45.00	45.01	90.00	90.01	130	Sentido del Indicador	Línea Base (meta valor)	Año (Línea base)	Tipo de Acumulación	
						Ascendente	191	2017	Suma	

Resultados

Valor Programado	34.00	Avance de la Meta (3er trimestre)	36.00	% Avance de la Meta (3er trimestre)	105.9%	Semáforo (3er trimestre)	
	Valor programado	Avance de la meta		Valor programado	Avance de la meta		
Enero	N.P.	N.D	Julio	N.P.	N.D		
Febrero	N.P.	N.D	Agosto	N.P.	N.D		
Marzo	23.00	23.00	Septiembre	5.00	5.00		
Abril	N.P.	N.D	Octubre	N.P.			
Mayo	N.P.	N.D	Noviembre	4.00			
Junio	6.00	8.00	Diciembre	N.P.			

Medios de verificación Oficio de validación emitido por la Dirección General de Proyectos de Obra Pública y el proyecto ejecutivo resguardado en el Centro de Integración Documenta (CID)

Observaciones

¹ El presente documento despliega la información perteneciente a los indicadores estratégicos y gestión de aquellos Programas presupuestarios que proveen de bienes y servicios que generan valor público a la ciudadanía jalisciense.
² Se muestra el número del Componente relacionado con el indicador.

GOBIERNO DEL ESTADO DE JALISCO
PRESUPUESTO DE EGRESOS PARA EL EJERCICIO FISCAL 2018

Ficha Técnica de Indicador

Sistema de Evaluación del Desempeño (SED)

Gobierno del Estado de Jalisco

Seguimiento de Indicadores

Secretaría de Planeación,
Administración y Finanzas

Datos del Programa ¹

Generación de Infraestructura Productiva Rural y Social Básica

Eje: Economía próspera

Tema Central: Infraestructura y logística

¿Quién gasta?

06	Unidad Presupuestal	000	Unidad Responsable	00174	Unidad Ejecutora del Gasto
Secretaría de Infraestructura y Obra Pública		Secretaría de Infraestructura y Obra Pública		Dirección General de Seguimiento, Evaluación y Desarrollo Institucional	

¿Para qué se gasta?

Finalidad	Función	Subfunción
Desarrollo Social	Vivienda y Servicios a la Comunidad	Desarrollo Regional

Objetivos


Nivel	Clave Componente	Resumen Narrativo
Actividad	01-02 ²	Supervisión de la ejecución de obras de infraestructura social básica

Datos del Indicador


Denominación	Método de cálculo
Total de obras de infraestructura social básica supervisadas	(Sumatoria de obras de infraestructura social supervisadas (Realizado) / Sumatoria de obras de infraestructura social supervisadas (Programado))*100

Descripción del Indicador
 Supervisiones en campo y documental mediante bitácora de obra, estimaciones, generadores, fotografías para la correcta ejecución de la construcción de la Infraestructura social básica en las localidades con rezago social y atención prioritaria (ZAP), en beneficio de habitantes, agricultores, agropecuarios y ganaderos

Tipo de Indicador	Gestión	Dimensión del Indicador	Eficacia	Año de Medición del Resultado	2018
Cobertura	Estatal	Frecuencia de Medición	Trimestral		

						Desagregado meta valor por género				
						Meta Institucional	Meta Valor	Unidad de medida (meta valor)	Hombre	Mujer
Parámetros de semaforización 0 45.00 45.01 90.00 90.01 130 						100%	38	Supervisión	No disponible	No disponible
						Sentido del Indicador	Línea Base (meta valor)	Año (Línea base)	Tipo de Acumulación	
						Ascendente	191	2017	Suma	

Resultados

Valor Programado	21.00	Avance de la Meta (3er trimestre)	21.00	% Avance de la Meta (3er trimestre)	100.0%	Semáforo (3er trimestre)	
	Valor programado	Avance de la meta		Valor programado	Avance de la meta		
Enero	N.P.	N.D	Julio	N.P.	N.D		
Febrero	N.P.	N.D	Agosto	N.P.	N.D		
Marzo	0.00	0.00	Septiembre	21.00	21.00		
Abril	N.P.	N.D	Octubre	N.P.			
Mayo	N.P.	N.D	Noviembre	17.00			
Junio	0.00	0.00	Diciembre	N.P.			

Medios de verificación En el sitio de la obra y documental resguardado en el Centro de Integración Documental (CID) Dirección General de Infraestructura Rural y Urbana

Observaciones

1 El presente documento despliega la información perteneciente a los indicadores estratégicos y gestión de aquellos Programas presupuestarios que proveen de bienes y servicios que generan valor público a la ciudadanía jalisciense.
 2 Se muestra el número del Componente relacionado con el indicador.

GOBIERNO DEL ESTADO DE JALISCO
PRESUPUESTO DE EGRESOS PARA EL EJERCICIO FISCAL 2018

Ficha Técnica de Indicador

Sistema de Evaluación del Desempeño (SED)

Gobierno del Estado de Jalisco

Seguimiento de Indicadores

Secretaría de Planeación,
Administración y Finanzas

Datos del Programa ¹

Generación de Infraestructura Productiva Rural y Social Básica

Eje: Economía próspera

Tema Central: Infraestructura y logística

¿Quién gasta?

06	Unidad Presupuestal	000	Unidad Responsable	00174	Unidad Ejecutora del Gasto
Secretaría de Infraestructura y Obra Pública		Secretaría de Infraestructura y Obra Pública		Dirección General de Seguimiento, Evaluación y Desarrollo Institucional	

¿Para qué se gasta?

Finalidad	Función	Subfunción
Desarrollo Social	Vivienda y Servicios a la Comunidad	Desarrollo Regional

Objetivos

Nivel	Clave Componente	Resumen Narrativo
Actividad	01-03 ²	Presentación de finiquito de obras de infraestructura social básica

Datos del Indicador

Denominación	Método de cálculo
Total de obras de infraestructura social básica finiquitadas.	$(\text{Sumatoria de obras de infraestructura social finiquitadas (Realizado)} / \text{Sumatoria de obras de infraestructura social finiquitadas (Programado)}) * 100$

Descripción del Indicador
Este indicador mide el número de obras de infraestructura social básica finiquitadas; y se realiza visita al sitio de la obra para la elaboración de actas y minutas de terminación de obras de Infraestructura social básica en localidades con rezago social y atención prioritaria (ZAP), en beneficio de habitantes, agricultores, agropecuarios y ganaderos

Tipo de Indicador	Gestión	Dimensión del Indicador	Eficacia	Año de Medición del Resultado	2018
Cobertura	Estatal	Frecuencia de Medición	Trimestral		

Parámetros de semaforización						Meta Institucional	Meta Valor	Unidad de medida (meta valor)	Desagregado meta valor por género	
0	45.00	45.01	90.00	90.01	130	100%	38	Finiquito	No disponible	No disponible
						Sentido del Indicador	Línea Base (meta valor)	Año (Línea base)	Tipo de Acumulación	
						Ascendente	191	2017	Suma	

Resultados

Valor Programado	21.00	Avance de la Meta (3er trimestre)	21.00	% Avance de la Meta (3er trimestre)	100.0%	Semáforo (3er trimestre)	
	Valor programado	Avance de la meta		Valor programado	Avance de la meta		
Enero	N.P.	N.D	Julio	N.P.	N.D		
Febrero	N.P.	N.D	Agosto	N.P.	N.D		
Marzo	0.00	0.00	Septiembre	21.00	21.00		
Abril	N.P.	N.D	Octubre	N.P.			
Mayo	N.P.	N.D	Noviembre	17.00			
Junio	0.00	0.00	Diciembre	N.P.			

Medios de verificación En el sitio de la obra y documental con las actas correspondientes de termino y bitácora en el expediente resguardado en el Centro de Integración Documenta (CID) Dirección General de Infraestructura Rural y Urbana

Observaciones

¹ El presente documento despliega la información perteneciente a los indicadores estratégicos y gestión de aquellos Programas presupuestarios que proveen de bienes y servicios que generan valor público a la ciudadanía jalisciense.
² Se muestra el número del Componente relacionado con el indicador.

GOBIERNO DEL ESTADO DE JALISCO
PRESUPUESTO DE EGRESOS PARA EL EJERCICIO FISCAL 2018

Ficha Técnica de Indicador

Sistema de Evaluación del Desempeño (SED)

Gobierno del Estado de Jalisco

Seguimiento de Indicadores

Secretaría de Planeación,
Administración y Finanzas

Datos del Programa ¹

Generación de Infraestructura Productiva Rural y Social Básica

Eje: Economía próspera

Tema Central: Infraestructura y logística

¿Quién gasta?

06	Unidad Presupuestal	000	Unidad Responsable	00174	Unidad Ejecutora del Gasto
Secretaría de Infraestructura y Obra Pública		Secretaría de Infraestructura y Obra Pública		Dirección General de Seguimiento, Evaluación y Desarrollo Institucional	

¿Para qué se gasta?

Finalidad	Función	Subfunción
Desarrollo Social	Vivienda y Servicios a la Comunidad	Desarrollo Regional

Objetivos

Nivel	Clave Componente	Resumen Narrativo
Componente	05 ²	Obras de Infraestructura realizadas en zonas rurales con el Fondo de Fortalecimiento Financiero para la Inversión Pública en Jalisco.

Datos del Indicador

Denominación	Método de cálculo
Total de Obras realizadas en zonas rurales del Estado con el Fondo de Fortalecimiento Financiero para la Inversión Pública en Jalisco.	(Sumatoria de obras de Infraestructura realizadas en zonas rurales (Realizado) / Sumatoria de obras de Infraestructura realizadas en zonas rurales (Programado))*100

Descripción del Indicador
Este indicador mide el total de Obras realizadas en zonas rurales del Estado financiadas con el Fondo de Fortalecimiento Financiero para la Inversión Pública en Jalisco.

Tipo de Indicador	Gestión	Dimensión del Indicador	Eficacia	Año de Medición del Resultado	2018
Cobertura	Estatal	Frecuencia de Medición	Trimestral		

Parámetros de semaforización						Meta Institucional	Meta Valor	Unidad de medida (meta valor)	Desagregado meta valor por género	
0	45.00	45.01	70.00	70.01	130	100%	56	Obra	No disponible	No disponible
						Sentido del Indicador	Línea Base (meta valor)	Año (Línea base)	Tipo de Acumulación	
						Ascendente	No disponible	No disponible	Suma	

Resultados

Valor Programado	0.00	Avance de la Meta (3er trimestre)	0.00	% Avance de la Meta (3er trimestre)	N.D	Semáforo (3er trimestre)	
	Valor programado	Avance de la meta		Valor programado	Avance de la meta		
Enero	N.P.	N.D	Julio	N.P.	N.D		
Febrero	N.P.	N.D	Agosto	N.P.	N.D		
Marzo	0.00	0.00	Septiembre	0.00	0.00		
Abril	N.P.	N.D	Octubre	N.P.			
Mayo	N.P.	N.D	Noviembre	N.P.			
Junio	0.00	0.00	Diciembre	56.00			

Medios de verificación En el sitio de la obra y el expediente de la obra que se encuentra en la Dirección General de Infraestructura rural.

Observaciones

¹ El presente documento despliega la información perteneciente a los indicadores estratégicos y gestión de aquellos Programas presupuestarios que proveen de bienes y servicios que generan valor público a la ciudadanía jalisciense.

² Se muestra el número del Componente relacionado con el indicador.

GOBIERNO DEL ESTADO DE JALISCO
PRESUPUESTO DE EGRESOS PARA EL EJERCICIO FISCAL 2018

Ficha Técnica de Indicador

Sistema de Evaluación del Desempeño (SED)

Gobierno del Estado de Jalisco

Seguimiento de Indicadores

Secretaría de Planeación,
Administración y Finanzas

Datos del Programa ¹

Generación de Infraestructura Productiva Rural y Social Básica

Eje: Economía próspera

Tema Central: Infraestructura y logística

¿Quién gasta?

06	Unidad Presupuestal	000	Unidad Responsable	00174	Unidad Ejecutora del Gasto
Secretaría de Infraestructura y Obra Pública		Secretaría de Infraestructura y Obra Pública		Dirección General de Seguimiento, Evaluación y Desarrollo Institucional	

¿Para qué se gasta?

Finalidad	Función	Subfunción
Desarrollo Social	Vivienda y Servicios a la Comunidad	Desarrollo Regional

Objetivos

Nivel	Clave Componente	Resumen Narrativo
Actividad	05-04 ²	Supervisión de las Obras de Infraestructura realizadas en zonas rurales del Estado con el Fondo de Fortalecimiento Financiero para la Inversión Pública en Jalisco.

Datos del Indicador

Denominación	Método de cálculo
Total de Obras realizadas en zonas rurales del estado con el Fondo de Fortalecimiento Financiero para la Inversión Pública en Jalisco supervisadas	(Sumatoria de obras de Infraestructura realizadas en zonas rurales con el Fondo de Fortalecimiento Financiero para la Inversión Pública en Jalisco supervisadas (Realizado) / Sumatoria de obras de Infraestructura realizadas en zonas rurales con el Fondo de Fortalecimiento Financiero para la Inversión Pública en Jalisco supervisadas (Programado))*100

Descripción del Indicador

Este indicador mide el Total de Obras realizadas en zonas rurales del estado con el Fondo de Fortalecimiento Financiero para la Inversión Pública en Jalisco supervisadas

Tipo de Indicador	Gestión	Dimensión del Indicador	Eficacia	Año de Medición del Resultado	2018
Cobertura	Estatal	Frecuencia de Medición	Trimestral		

Desagregado meta valor por género

Parámetros de semaforización						Meta Institucional	Meta Valor	Unidad de medida (meta valor)	Hombre	Mujer
0	45.00	45.01	70.00	70.01	130	100%	56	Obra	No disponible	No disponible
						Sentido del Indicador	Línea Base (meta valor)	Año (Línea base)	Tipo de Acumulación	
						Ascendente	No disponible	No disponible	Suma	

Resultados

Valor Programado	0.00	Avance de la Meta (3er trimestre)	0.00	% Avance de la Meta (3er trimestre)	N.D	Semáforo (3er trimestre)	
	Valor programado		Avance de la meta		Valor programado		Avance de la meta
Enero	N.P.		N.D	Julio	N.P.		N.D
Febrero	N.P.		N.D	Agosto	N.P.		N.D
Marzo	0.00		0.00	Septiembre	0.00		0.00
Abril	N.P.		N.D	Octubre	N.P.		
Mayo	N.P.		N.D	Noviembre	N.P.		
Junio	0.00		0.00	Diciembre	56.00		

Medios de verificación En el sitio de la obra y el expediente de la obra que se encuentra en la Dirección General de Infraestructura rural.

Observaciones

¹ El presente documento despliega la información perteneciente a los indicadores estratégicos y gestión de aquellos Programas presupuestarios que proveen de bienes y servicios que generan valor público a la ciudadanía jalisciense.
² Se muestra el número del Componente relacionado con el indicador.

GOBIERNO DEL ESTADO DE JALISCO
PRESUPUESTO DE EGRESOS PARA EL EJERCICIO FISCAL 2018

Ficha Técnica de Indicador

Sistema de Evaluación del Desempeño (SED)

Gobierno del Estado de Jalisco

Seguimiento de Indicadores

Secretaría de Planeación,
Administración y Finanzas

Datos del Programa ¹

Infraestructura en Caminos Rurales

Eje: Economía próspera

Tema Central: Infraestructura y logística

¿Quién gasta?

06	Unidad Presupuestal	000	Unidad Responsable	00174	Unidad Ejecutora del Gasto
Secretaría de Infraestructura y Obra Pública		Secretaría de Infraestructura y Obra Pública		Dirección General de Seguimiento, Evaluación y Desarrollo Institucional	

¿Para qué se gasta?

Finalidad	Función	Subfunción
Desarrollo Económico	Transporte	Transporte por Carretera

Objetivos

Nivel	Clave Componente	Resumen Narrativo
Fin	2	Contribuir al incremento de la infraestructura rural del estado en los ámbitos agropecuarios y ganaderos, mejorando la conectividad del Estado mediante la conservación y modernización de la red de caminos rurales estatales

Datos del Indicador

Denominación	Método de cálculo
Total de obras en caminos rurales realizadas	$(\text{Sumatoria de obras en caminos rurales (Realizado)} / \text{Sumatoria de obras en caminos rurales (Programado)}) * 100$

Descripción del Indicador
Son Obras en caminos rurales, para mejorar las vías de comunicación con puentes vehiculares, modernización de caminos, que realiza el gobierno del estado en beneficio de las poblaciones rurales, mejorando con esto sus traslados en reducción de tiempos accidentes y aumentando el comercio de agricultores y ganaderos de Jalisco

Tipo de Indicador	Estratégico	Dimensión del Indicador	Eficacia	Año de Medición del Resultado	2018
Cobertura	Estatad	Frecuencia de Medición	Anual		

Parámetros de semaforización						Meta Institucional	Meta Valor	Unidad de medida (meta valor)	Desagregado meta valor por género	Hombre	Mujer
0	45.00	45.01	80.00	80.01	130	100%	3	Obra	No disponible	No disponible	
						Sentido del Indicador	Línea Base (meta valor)	Año (Línea base)	Tipo de Acumulación		
						Ascendente	8	2017	Suma		

Resultados

Valor Programado	3.00	Avance de la Meta (3er trimestre)	2.00	% Avance de la Meta (3er trimestre)	66.7%	Semáforo (3er trimestre)	
	Valor programado	Avance de la meta		Valor programado	Avance de la meta		
Enero	N.P.	N.D.	Julio	3.00	N.D.		
Febrero	N.P.	N.D.	Agosto	N.P.	N.D.		
Marzo	N.P.	N.D.	Septiembre	N.P.	2.00		
Abril	N.P.	N.D.	Octubre	N.P.			
Mayo	N.P.	N.D.	Noviembre	N.P.			
Junio	N.P.	N.D.	Diciembre	N.P.			

Medios de verificación En el sitio de la obra y en expediente único en la Dirección de Infraestructura Rural.

Observaciones

1 El presente documento despliega la información perteneciente a los indicadores estratégicos y gestión de aquellos Programas presupuestarios que proveen de bienes y servicios que generan valor público a la ciudadanía jalisciense.
2 Se muestra el número del Componente relacionado con el indicador.

GOBIERNO DEL ESTADO DE JALISCO
PRESUPUESTO DE EGRESOS PARA EL EJERCICIO FISCAL 2018

Ficha Técnica de Indicador

Sistema de Evaluación del Desempeño (SED)

Gobierno del Estado de Jalisco

Seguimiento de Indicadores

Secretaría de Planeación,
Administración y Finanzas

Datos del Programa ¹

Infraestructura en Caminos Rurales

Eje: Economía próspera

Tema Central: Infraestructura y logística

¿Quién gasta?

06	Unidad Presupuestal	000	Unidad Responsable	00174	Unidad Ejecutora del Gasto
Secretaría de Infraestructura y Obra Pública		Secretaría de Infraestructura y Obra Pública		Dirección General de Seguimiento, Evaluación y Desarrollo Institucional	

¿Para qué se gasta?

Finalidad	Función	Subfunción
Desarrollo Económico	Transporte	Transporte por Carretera

Objetivos

Nivel	Clave Componente	Resumen Narrativo
Propósito	2	Los ciudadanos y productores agropecuarios y ganaderos cuentan con caminos rurales y puente; construidos, conservados y modernizados para mejorar la conectividad del Estado de Jalisco.

Datos del Indicador

Denominación	Método de cálculo
Total de obras de Infraestructura en Caminos realizadas	(Sumatoria de obras de Infraestructura en Caminos Rurales (Realizado) / Sumatoria de obras de Infraestructura en Caminos Rurales (Programado))*100

Descripción del Indicador
 son las obras en caminos rurales y puentes vehiculares realizadas por el Gobierno del Estado con correcta ejecución para mejorar la conectividad del Estado mejorando con esto sus traslados en reducción de tiempos accidentes y aumentando el comercio de agricultores y ganaderos de Jalisco

Tipo de Indicador	Estratégico	Dimensión del Indicador	Eficiencia	Año de Medición del Resultado	2018
Cobertura	Estatál	Frecuencia de Medición	Semestral		

Parámetros de semaforización						Meta Institucional	Meta Valor	Unidad de medida (meta valor)	Desagregado meta valor por género	
0	45.00	45.01	90.00	90.01	130	100%	3	Obra	No disponible	No disponible
						Sentido del Indicador	Línea Base (meta valor)	Año (Línea base)	Tipo de Acumulación	
						Ascendente	8	2017	Suma	

Resultados

Valor Programado	3.00	Avance de la Meta (3er trimestre)	2.00	% Avance de la Meta (3er trimestre)	66.7%	Semáforo (3er trimestre)	
	Valor programado	Avance de la meta		Valor programado	Avance de la meta		
Enero	N.P.	N.D	Julio	N.P.	N.D		
Febrero	N.P.	N.D	Agosto	N.P.	N.D		
Marzo	N.P.	N.D	Septiembre	N.P.	2.00		
Abril	N.P.	N.D	Octubre	N.P.			
Mayo	N.P.	N.D	Noviembre	N.P.			
Junio	3.00	N.D	Diciembre	0.00			

Medios de verificación En el sitio de la obra y en expediente único en la Dirección de Infraestructura Rural.

Observaciones

1 El presente documento despliega la información perteneciente a los indicadores estratégicos y gestión de aquellos Programas presupuestarios que proveen de bienes y servicios que generan valor público a la ciudadanía jalisciense.
 2 Se muestra el número del Componente relacionado con el indicador.

GOBIERNO DEL ESTADO DE JALISCO
PRESUPUESTO DE EGRESOS PARA EL EJERCICIO FISCAL 2018

Ficha Técnica de Indicador

Sistema de Evaluación del Desempeño (SED)

Gobierno del Estado de Jalisco

Seguimiento de Indicadores

Secretaría de Planeación,
Administración y Finanzas

Datos del Programa ¹

Infraestructura en Caminos Rurales

Eje: Economía próspera

Tema Central: Infraestructura y logística

¿Quién gasta?

06	Unidad Presupuestal	000	Unidad Responsable	00174	Unidad Ejecutora del Gasto
Secretaría de Infraestructura y Obra Pública		Secretaría de Infraestructura y Obra Pública		Dirección General de Seguimiento, Evaluación y Desarrollo Institucional	

¿Para qué se gasta?

Finalidad	Función	Subfunción
Desarrollo Económico	Transporte	Transporte por Carretera

Objetivos

Nivel	Clave Componente	Resumen Narrativo
Componente	01 ²	Caminos rurales conservados y modernizados.

Datos del Indicador

Denominación	Método de cálculo
Total de obras realizadas de conservación y modernización en caminos rurales	(Sumatoria de obras en caminos rurales conservados y modernizados (Realizado) / Sumatoria de obras en caminos rurales conservados y modernizados (Programado))*100

Descripción del Indicador
 Este indicador mide el total de obras realizadas de conservación y modernización en caminos rurales a cargo del Gobierno del Estado, para mejorar la conectividad del Estado de Jalisco en beneficio de los habitantes, agricultores y ganaderos que se construirán dentro del ejercicio 2018

Tipo de Indicador	Gestión	Dimensión del Indicador	Eficacia	Año de Medición del Resultado	2018
Cobertura	Estatral	Frecuencia de Medición	Trimestral		

Parámetros de semaforización						Meta Institucional	Meta Valor	Unidad de medida (meta valor)	Desagregado meta valor por género	
0	45.00	45.01	90.00	90.01	130	100%	2	Obra	No disponible	No disponible
						Sentido del Indicador	Línea Base (meta valor)	Año (Línea base)	Tipo de Acumulación	
						Ascendente	7	2017	Suma	

Resultados

Valor Programado	2.00	Avance de la Meta (3er trimestre)	2.00	% Avance de la Meta (3er trimestre)	100.0%	Semáforo (3er trimestre)	
	Valor programado	Avance de la meta		Valor programado	Avance de la meta		
Enero	N.P.	N.D	Julio	2.00	N.D		
Febrero	N.P.	N.D	Agosto	N.P.	N.D		
Marzo	0.00	0.00	Septiembre	N.P.	2.00		
Abril	N.P.	N.D	Octubre	N.P.			
Mayo	0.00	N.D	Noviembre	N.P.			
Junio	N.P.	0.00	Diciembre	0.00			

Medios de verificación En el sitio de la obra y documental en el expediente único en la Dirección de Infraestructura Rural.

Observaciones

1 El presente documento despliega la información perteneciente a los indicadores estratégicos y gestión de aquellos Programas presupuestarios que proveen de bienes y servicios que generan valor público a la ciudadanía jalisciense.
 2 Se muestra el número del Componente relacionado con el indicador.

GOBIERNO DEL ESTADO DE JALISCO
PRESUPUESTO DE EGRESOS PARA EL EJERCICIO FISCAL 2018

Ficha Técnica de Indicador

Sistema de Evaluación del Desempeño (SED)

Gobierno del Estado de Jalisco

Seguimiento de Indicadores

Secretaría de Planeación,
Administración y Finanzas

Datos del Programa ¹

Infraestructura en Caminos Rurales

Eje: Economía próspera

Tema Central: Infraestructura y logística

¿Quién gasta?

06	Unidad Presupuestal	000	Unidad Responsable	00174	Unidad Ejecutora del Gasto
Secretaría de Infraestructura y Obra Pública		Secretaría de Infraestructura y Obra Pública		Dirección General de Seguimiento, Evaluación y Desarrollo Institucional	

¿Para qué se gasta?

Finalidad	Función	Subfunción
Desarrollo Económico	Transporte	Transporte por Carretera

Objetivos

Nivel	Clave Componente	Resumen Narrativo
Actividad	01-01 ²	Integración de proyecto con planos, presupuesto y georeferencia para su validación

Datos del Indicador

Denominación	Método de cálculo
Total de proyectos de caminos rurales integrados.	(Sumatoria de proyectos de caminos rurales integrados (Realizado) / Sumatoria de proyectos de caminos rurales integrados (Programado))*100

Descripción del Indicador
 Este indicador mide el número de proyectos de caminos rurales integrales, cuentan con planos, presupuesto y geo referencia para la ejecución de obras dirigidas a la conectividad vial del Estado de Jalisco, en beneficio de agricultores agropecuarios y ganaderos.

Tipo de Indicador	Gestión	Dimensión del Indicador	Eficacia	Año de Medición del Resultado	2018
Cobertura	Estatal	Frecuencia de Medición	Trimestral		

Parámetros de semaforización						Meta Institucional	Meta Valor	Unidad de medida (meta valor)	Desagregado meta valor por género	
0	45.00	45.01	90.00	90.01	130	100%	2	Proyecto	No disponible	No disponible
						Sentido del Indicador	Línea Base (meta valor)	Año (Línea base)	Tipo de Acumulación	
						Ascendente	7	2017	Suma	

Resultados

Valor Programado	2.00	Avance de la Meta (3er trimestre)	2.00	% Avance de la Meta (3er trimestre)	100.0%	Semáforo (3er trimestre)	
	Valor programado	Avance de la meta		Valor programado	Avance de la meta		
Enero	N.P.	N.D	Julio	N.P.	N.D		
Febrero	2.00	N.D	Agosto	N.P.	N.D		
Marzo	N.P.	2.00	Septiembre	0.00	0.00		
Abril	N.P.	N.D	Octubre	N.P.			
Mayo	N.P.	N.D	Noviembre	N.P.			
Junio	0.00	0.00	Diciembre	0.00			

Medios de verificación Oficio de validación emitido por la DGPOP y el proyecto ejecutivo resguardado en la Dirección de Infraestructura Rural.

Observaciones

1 El presente documento despliega la información perteneciente a los indicadores estratégicos y gestión de aquellos Programas presupuestarios que proveen de bienes y servicios que generan valor público a la ciudadanía jalisciense.
 2 Se muestra el número del Componente relacionado con el indicador.

GOBIERNO DEL ESTADO DE JALISCO
PRESUPUESTO DE EGRESOS PARA EL EJERCICIO FISCAL 2018

Ficha Técnica de Indicador

Sistema de Evaluación del Desempeño (SED)

Gobierno del Estado de Jalisco

Seguimiento de Indicadores

Secretaría de Planeación,
Administración y Finanzas

Datos del Programa ¹

Infraestructura en Caminos Rurales

Eje: Economía próspera

Tema Central: Infraestructura y logística

¿Quién gasta?

06	Unidad Presupuestal	000	Unidad Responsable	00174	Unidad Ejecutora del Gasto
Secretaría de Infraestructura y Obra Pública		Secretaría de Infraestructura y Obra Pública		Dirección General de Seguimiento, Evaluación y Desarrollo Institucional	

¿Para qué se gasta?

Finalidad	Función	Subfunción
Desarrollo Económico	Transporte	Transporte por Carretera

Objetivos

Nivel	Clave Componente	Resumen Narrativo
Actividad	01-02 ²	Supervisión de la ejecución de conservación y/o modernización de caminos rurales

Datos del Indicador

Denominación	Método de cálculo
Total de obras de caminos rurales supervisadas	(Sumatoria de obras supervisadas de caminos rurales (Realizado) / Sumatoria de obras supervisadas de caminos rurales (Programado))*100

Descripción del Indicador
Supervisiones en campo y documental mediante bitácora de obra, estimaciones, generadores, fotografías para la correcta ejecución de la modernización y conservación de caminos rurales, en beneficio de agricultores y ganaderos.

Tipo de Indicador	Gestión	Dimensión del Indicador	Eficacia	Año de Medición del Resultado	2018
Cobertura	Estatad	Frecuencia de Medición	Trimestral		

Parámetros de semaforización						Meta Institucional	Meta Valor	Unidad de medida (meta valor)	Desagregado meta valor por género	
0	45.00	45.01	90.00	90.01	130	100%	2	Supervisión	No disponible	No disponible
						Sentido del Indicador	Línea Base (meta valor)	Año (Línea base)	Tipo de Acumulación	
						Ascendente	7	2017	Suma	

Resultados

Valor Programado	2.00	Avance de la Meta (3er trimestre)	2.00	% Avance de la Meta (3er trimestre)	100.0%	Semáforo (3er trimestre)	
	Valor programado	Avance de la meta		Valor programado	Avance de la meta		
Enero	N.P.	N.D	Julio	2.00	N.D		
Febrero	N.P.	N.D	Agosto	N.P.	N.D		
Marzo	0.00	0.00	Septiembre	N.P.	2.00		
Abril	N.P.	N.D	Octubre	N.P.			
Mayo	0.00	N.D	Noviembre	N.P.			
Junio	N.P.	0.00	Diciembre	0.00			

Medios de verificación En el sitio de la obra y documental, mediante las actas de terminación de obras y la estimación de finiquito ubicadas en el expediente único en la Dirección de Infraestructura Rural.

Observaciones

¹ El presente documento despliega la información perteneciente a los indicadores estratégicos y gestión de aquellos Programas presupuestarios que proveen de bienes y servicios que generan valor público a la ciudadanía jalisciense.
² Se muestra el número del Componente relacionado con el indicador.

GOBIERNO DEL ESTADO DE JALISCO
PRESUPUESTO DE EGRESOS PARA EL EJERCICIO FISCAL 2018

Ficha Técnica de Indicador

Sistema de Evaluación del Desempeño (SED)

Gobierno del Estado de Jalisco

Seguimiento de Indicadores

Secretaría de Planeación,
Administración y Finanzas

Datos del Programa ¹

Infraestructura en Caminos Rurales

Eje: Economía próspera

Tema Central: Infraestructura y logística

¿Quién gasta?

06	Unidad Presupuestal	000	Unidad Responsable	00174	Unidad Ejecutora del Gasto
Secretaría de Infraestructura y Obra Pública		Secretaría de Infraestructura y Obra Pública		Dirección General de Seguimiento, Evaluación y Desarrollo Institucional	

¿Para qué se gasta?

Finalidad	Función	Subfunción
Desarrollo Económico	Transporte	Transporte por Carretera

Objetivos

Nivel	Clave Componente	Resumen Narrativo
Actividad	01-03 ²	Presentación de Finiquito de obra de caminos rurales modernizados y conservados

Datos del Indicador

Denominación	Método de cálculo
Total de obras finiquitadas de caminos rurales	(Sumatoria de obras finiquitadas de caminos rurales (Realizado) / Sumatoria de obras finiquitadas de caminos rurales (Programado))*100

Descripción del Indicador
Se realiza visita al sitio de la obra para la elaboración de actas y minutas de terminación de obra de caminos rurales a cargo del Estado de Jalisco. En beneficio de agricultores agropecuarios y ganaderos.

Tipo de Indicador	Gestión	Dimensión del Indicador	Eficacia	Año de Medición del Resultado	2018
Cobertura	Estatal	Frecuencia de Medición	Trimestral		

Desagregado meta valor por género

Parámetros de semaforización						Meta Institucional	Meta Valor	Unidad de medida (meta valor)	Hombre	Mujer
0	45.00	45.01	90.00	90.01	130	100%	2	Finiquito	No disponible	No disponible
						Sentido del Indicador	Línea Base (meta valor)	Año (Línea base)	Tipo de Acumulación	
						Ascendente	7	2017	Suma	

Resultados

Valor Programado	2.00	Avance de la Meta (3er trimestre)	2.00	% Avance de la Meta (3er trimestre)	100.0%	Semáforo (3er trimestre)	
	Valor programado	Avance de la meta		Valor programado	Avance de la meta		
Enero	N.P.	N.D	Julio	2.00	N.D		
Febrero	N.P.	N.D	Agosto	N.P.	N.D		
Marzo	0.00	0.00	Septiembre	N.P.	2.00		
Abril	N.P.	N.D	Octubre	N.P.			
Mayo	0.00	N.D	Noviembre	N.P.			
Junio	N.P.	0.00	Diciembre	0.00			

Medios de verificación En el sitio de la obra y documental con las actas correspondientes de termino y bitácora en el expediente.

Observaciones

¹ El presente documento despliega la información perteneciente a los indicadores estratégicos y gestión de aquellos Programas presupuestarios que proveen de bienes y servicios que generan valor público a la ciudadanía jalisciense.
² Se muestra el número del Componente relacionado con el indicador.

GOBIERNO DEL ESTADO DE JALISCO
PRESUPUESTO DE EGRESOS PARA EL EJERCICIO FISCAL 2018

Ficha Técnica de Indicador

Sistema de Evaluación del Desempeño (SED)

Gobierno del Estado de Jalisco

Seguimiento de Indicadores

Secretaría de Planeación,
Administración y Finanzas

Datos del Programa ¹

Infraestructura en Caminos Rurales

Eje: Economía próspera

Tema Central: Infraestructura y logística

¿Quién gasta?

06	Unidad Presupuestal	000	Unidad Responsable	00174	Unidad Ejecutora del Gasto
Secretaría de Infraestructura y Obra Pública		Secretaría de Infraestructura y Obra Pública		Dirección General de Seguimiento, Evaluación y Desarrollo Institucional	

¿Para qué se gasta?

Finalidad	Función	Subfunción
Desarrollo Económico	Transporte	Transporte por Carretera

Objetivos

Nivel	Clave Componente	Resumen Narrativo
Componente	02 ²	Puentes vehiculares construidos en zonas rurales.

Datos del Indicador

Denominación	Método de cálculo
Total de puentes vehiculares construidos.	$(\text{Sumatoria de puentes vehiculares (Realizado)} / \text{Sumatoria de puentes vehiculares (Programado)}) * 100$

Descripción del Indicador
Este indicador mide la suma de puentes vehiculares construidos a cargo del Gobierno del Estado, para mejorar la conectividad en beneficio de agricultores agropecuarios y ganaderos del Estado de Jalisco.

Tipo de Indicador	Gestión	Dimensión del Indicador	Eficacia	Año de Medición del Resultado	2018
Cobertura	Estatral	Frecuencia de Medición	Trimestral		

						Desagregado meta valor por género				
						Meta Institucional	Meta Valor	Unidad de medida (meta valor)	Hombre	Mujer
Parámetros de semaforización						100%	1	Puente	No disponible	No disponible
0	45.00	45.01	90.00	90.01	130	Sentido del Indicador	Línea Base (meta valor)	Año (Línea base)	Tipo de Acumulación	
■	■	■	■	■	■	Ascendente	1	2017	Suma	

Resultados

Valor Programado	0.00	Avance de la Meta (3er trimestre)	0.00	% Avance de la Meta (3er trimestre)	N.D	Semáforo (3er trimestre)	
	Valor programado	Avance de la meta		Valor programado	Avance de la meta		
Enero	N.P.	N.D	Julio	N.P.	N.D		
Febrero	N.P.	N.D	Agosto	N.P.	N.D		
Marzo	0.00	0.00	Septiembre	0.00	0.00		
Abril	N.P.	N.D	Octubre	N.P.			
Mayo	N.P.	N.D	Noviembre	1.00			
Junio	0.00	0.00	Diciembre	N.P.			

Medios de verificación En el sitio de la obra y documental en el expediente único en la Dirección de Infraestructura Rural.

Observaciones

1 El presente documento despliega la información perteneciente a los indicadores estratégicos y gestión de aquellos Programas presupuestarios que proveen de bienes y servicios que generan valor público a la ciudadanía jalisciense.
2 Se muestra el número del Componente relacionado con el indicador.

GOBIERNO DEL ESTADO DE JALISCO
PRESUPUESTO DE EGRESOS PARA EL EJERCICIO FISCAL 2018

Ficha Técnica de Indicador

Sistema de Evaluación del Desempeño (SED)

Gobierno del Estado de Jalisco

Seguimiento de Indicadores

Secretaría de Planeación,
Administración y Finanzas

Datos del Programa ¹

Infraestructura en Caminos Rurales

Eje: Economía próspera

Tema Central: Infraestructura y logística

¿Quién gasta?

06	Unidad Presupuestal	000	Unidad Responsable	00174	Unidad Ejecutora del Gasto
Secretaría de Infraestructura y Obra Pública		Secretaría de Infraestructura y Obra Pública		Dirección General de Seguimiento, Evaluación y Desarrollo Institucional	

¿Para qué se gasta?

Finalidad	Función	Subfunción
Desarrollo Económico	Transporte	Transporte por Carretera

Objetivos

Nivel	Clave Componente	Resumen Narrativo
Actividad	02-01 ²	Integración de proyecto de puentes vehiculares para su validación

Datos del Indicador

Denominación	Método de cálculo
Total de proyectos de puentes vehiculares integrados.	$(\text{Sumatoria de proyectos de puentes vehiculares (Realizado)} / \text{Sumatoria de proyectos de puentes vehiculares (Programado)}) * 100$

Descripción del Indicador
Los proyectos cuenten con planos, presupuesto y geo referencia para la ejecución de obras dirigidas a la conectividad vial del Estado de Jalisco, en beneficio de agricultores agropecuarios y ganaderos.

Tipo de Indicador	Gestión	Dimensión del Indicador	Eficacia	Año de Medición del Resultado	2018
Cobertura	Estatal	Frecuencia de Medición	Trimestral		

						Desagregado meta valor por género				
						Meta Institucional	Meta Valor	Unidad de medida (meta valor)	Hombre	Mujer
Parámetros de semaforización						100%	1	Proyecto	No disponible	No disponible
0	45.00	45.01	90.00	90.01	130	Sentido del Indicador	Línea Base (meta valor)	Año (Línea base)	Tipo de Acumulación	
						Ascendente	1	2017	Suma	

Resultados

Valor Programado	1.00	Avance de la Meta (3er trimestre)	0.00	% Avance de la Meta (3er trimestre)	0.0%	Semáforo (3er trimestre)	
	Valor programado	Avance de la meta		Valor programado	Avance de la meta		
Enero	N.P.	N.D	Julio	N.P.	N.D		
Febrero	N.P.	N.D	Agosto	N.P.	N.D		
Marzo	0.00	0.00	Septiembre	1.00	0.00		
Abril	N.P.	N.D	Octubre	N.P.			
Mayo	N.P.	N.D	Noviembre	N.P.			
Junio	0.00	0.00	Diciembre	0.00			

Medios de verificación En el sitio de la obra y documental en el expediente único en la Dirección de Infraestructura Rural.

Observaciones

1 El presente documento despliega la información perteneciente a los indicadores estratégicos y gestión de aquellos Programas presupuestarios que proveen de bienes y servicios que generan valor público a la ciudadanía jalisciense.
2 Se muestra el número del Componente relacionado con el indicador.

GOBIERNO DEL ESTADO DE JALISCO
PRESUPUESTO DE EGRESOS PARA EL EJERCICIO FISCAL 2018

Ficha Técnica de Indicador

Sistema de Evaluación del Desempeño (SED)

Gobierno del Estado de Jalisco

Seguimiento de Indicadores

Secretaría de Planeación,
Administración y Finanzas

Datos del Programa ¹

Infraestructura en Caminos Rurales

Eje: Economía próspera

Tema Central: Infraestructura y logística

¿Quién gasta?

06	Unidad Presupuestal	000	Unidad Responsable	00174	Unidad Ejecutora del Gasto
Secretaría de Infraestructura y Obra Pública		Secretaría de Infraestructura y Obra Pública		Dirección General de Seguimiento, Evaluación y Desarrollo Institucional	

¿Para qué se gasta?

Finalidad	Función	Subfunción
Desarrollo Económico	Transporte	Transporte por Carretera

Objetivos

Nivel	Clave Componente	Resumen Narrativo
Actividad	02-02 ²	Supervisión de la ejecución de puentes vehiculares

Datos del Indicador

Denominación	Método de cálculo
Total de obras de puentes vehiculares supervisadas	$(\text{Sumatoria de puentes vehiculares supervisados (Realizado)} / \text{Sumatoria de puentes vehiculares supervisados (Programado)}) * 100$

Descripción del Indicador
Supervisiones en campo y documental mediante bitácora de obra, estimaciones, generadores, fotografías para la correcta ejecución de construcción de puentes vehiculares, en beneficio de agricultores y ganaderos.

Tipo de Indicador	Gestión	Dimensión del Indicador	Eficacia	Año de Medición del Resultado	2018
Cobertura	Estatal	Frecuencia de Medición	Trimestral		

Desagregado meta valor por género

Parámetros de semaforización						Meta Institucional	Meta Valor	Unidad de medida (meta valor)	Hombre	Mujer
0	45.00	45.01	90.00	90.01	130	100%	1	Supervisión	No disponible	No disponible
						Sentido del Indicador	Línea Base (meta valor)	Año (Línea base)	Tipo de Acumulación	
						Ascendente	1	2017	Suma	

Resultados

Valor Programado	0.00	Avance de la Meta (3er trimestre)	0.00	% Avance de la Meta (3er trimestre)	N.D	Semáforo (3er trimestre)	
	Valor programado	Avance de la meta		Valor programado	Avance de la meta		
Enero	N.P.	N.D	Julio	N.P.	N.D		
Febrero	N.P.	N.D	Agosto	N.P.	N.D		
Marzo	0.00	0.00	Septiembre	0.00	0.00		
Abril	N.P.	N.D	Octubre	N.P.			
Mayo	N.P.	N.D	Noviembre	1.00			
Junio	0.00	0.00	Diciembre	N.P.			

Medios de verificación En el sitio de la obra y documental en el expediente único en la Dirección de Infraestructura Rural.

Observaciones

- 1 El presente documento despliega la información perteneciente a los indicadores estratégicos y gestión de aquellos Programas presupuestarios que proveen de bienes y servicios que generan valor público a la ciudadanía jalisciense.
- 2 Se muestra el número del Componente relacionado con el indicador.

GOBIERNO DEL ESTADO DE JALISCO
PRESUPUESTO DE EGRESOS PARA EL EJERCICIO FISCAL 2018

Ficha Técnica de Indicador

Sistema de Evaluación del Desempeño (SED)

Gobierno del Estado de Jalisco

Seguimiento de Indicadores

Secretaría de Planeación,
Administración y Finanzas

Datos del Programa ¹

Infraestructura en Caminos Rurales

Eje: Economía próspera

Tema Central: Infraestructura y logística

¿Quién gasta?

06	Unidad Presupuestal	000	Unidad Responsable	00174	Unidad Ejecutora del Gasto
Secretaría de Infraestructura y Obra Pública		Secretaría de Infraestructura y Obra Pública		Dirección General de Seguimiento, Evaluación y Desarrollo Institucional	

¿Para qué se gasta?

Finalidad	Función	Subfunción
Desarrollo Económico	Transporte	Transporte por Carretera

Objetivos

Nivel	Clave Componente	Resumen Narrativo
Actividad	02-03 ²	Presentación de Finiquito de obra de puentes vehiculares

Datos del Indicador

Denominación	Método de cálculo
Total de obras finiquitadas de puentes vehiculares	$(\text{Sumatoria de obras de puentes vehiculares finiquitadas (Realizado)} / \text{Sumatoria de obras de puentes vehiculares finiquitadas (Programado)}) * 100$

Descripción del Indicador
 Se realiza visita al sitio de la obra para la elaboración de actas y minutas de terminación e obra de puentes vehiculares a cargo del Estado de Jalisco. En beneficio de agricultores agropecuarios y ganaderos.

Tipo de Indicador	Gestión	Dimensión del Indicador	Eficacia	Año de Medición del Resultado	2018
Cobertura	Estatal	Frecuencia de Medición	Trimestral		

Desagregado meta valor por género

Parámetros de semaforización						Meta Institucional	Meta Valor	Unidad de medida (meta valor)	Hombre	Mujer
0	45.00	45.01	90.00	90.01	130	100%	1	Finiquito	No disponible	No disponible
						Sentido del Indicador	Línea Base (meta valor)	Año (Línea base)	Tipo de Acumulación	
						Ascendente	1	2017	Suma	

Resultados

Valor Programado	0.00	Avance de la Meta (3er trimestre)	0.00	% Avance de la Meta (3er trimestre)	N.D	Semáforo (3er trimestre)	
	Valor programado	Avance de la meta		Valor programado	Avance de la meta		
Enero	N.P.	N.D	Julio	N.P.	N.D		
Febrero	N.P.	N.D	Agosto	N.P.	N.D		
Marzo	0.00	0.00	Septiembre	0.00	0.00		
Abril	N.P.	N.D	Octubre	N.P.			
Mayo	N.P.	N.D	Noviembre	1.00			
Junio	0.00	0.00	Diciembre	N.P.			

Medios de verificación En el sitio de la obra y documental con las actas correspondientes de termino y bitácora en el expediente.

Observaciones

- 1 El presente documento despliega la información perteneciente a los indicadores estratégicos y gestión de aquellos Programas presupuestarios que proveen de bienes y servicios que generan valor público a la ciudadanía jalisciense.
- 2 Se muestra el número del Componente relacionado con el indicador.

GOBIERNO DEL ESTADO DE JALISCO
PRESUPUESTO DE EGRESOS PARA EL EJERCICIO FISCAL 2018
Ficha Técnica de Indicador

Sistema de Evaluación del Desempeño (SED)

Gobierno del Estado de Jalisco

Seguimiento de Indicadores

Secretaría de Planeación,
Administración y Finanzas

Datos del Programa ¹

Fondo concursable para el Desarrollo de infraestructura en los Municipios del Estado.

Eje: Economía próspera

Tema Central: Infraestructura y logística

¿Quién gasta?

06	Unidad Presupuestal	000	Unidad Responsable	00174	Unidad Ejecutora del Gasto
Secretaría de Infraestructura y Obra Pública		Secretaría de Infraestructura y Obra Pública		Dirección General de Seguimiento, Evaluación y Desarrollo Institucional	

¿Para qué se gasta?

Finalidad	Función	Subfunción
Desarrollo Social	Vivienda y Servicios a la Comunidad	Desarrollo Regional

Objetivos

Nivel	Clave Componente	Resumen Narrativo
Fin	2	Contribuir en el impulso hacia un crecimiento económico sostenido, incluyente y equilibrado entre y para los municipios del estado mediante promoción y ejecución de obra

Datos del Indicador

Denominación	Método de cálculo
Total de municipios beneficiados.	$(\text{Sumatoria de Municipios Apoyados P (Realizado)} / \text{Sumatoria de Municipios Apoyados P (Programado)}) * 100$

Descripción del Indicador
Número de apoyos económicos entregados a los municipios para infraestructura y servicios

Tipo de Indicador	Estratégico	Dimensión del Indicador	Eficiencia	Año de Medición del Resultado	2018
Cobertura	Municipal	Frecuencia de Medición	Trimestral		

Parámetros de semaforización						Meta Institucional	Meta Valor	Unidad de medida (meta valor)	Desagregado meta valor por género	
0	70.00	70.01	90.00	90.01	130	100%	57	Municipio	No disponible	No disponible
						Sentido del Indicador	Línea Base (meta valor)	Año (Línea base)	Tipo de Acumulación	
						Ascendente	70	2017	Suma	

Resultados

Valor Programado	57.00	Avance de la Meta (3er trimestre)	57.00	% Avance de la Meta (3er trimestre)	100.0%	Semáforo (3er trimestre)	
	Valor programado	Avance de la meta		Valor programado	Avance de la meta		
Enero	N.P.	N.D	Julio	N.P.	N.D		
Febrero	49.00	N.D	Agosto	N.P.	N.D		
Marzo	1.00	N.D	Septiembre	7.00	7.00		
Abril	N.P.	50.00	Octubre	N.P.			
Mayo	N.P.	N.D	Noviembre	0.00			
Junio	N.P.	N.D	Diciembre	N.P.			

Medios de verificación Apoyos a través de convenios firmados con municipios en expediente de la Dirección de Gestión Metropolitana y Programas Especiales. Así como contrato firmado en expediente de la obra en la Dirección de Control Presupuestal. Primer piso.

Observaciones

1 El presente documento despliega la información perteneciente a los indicadores estratégicos y gestión de aquellos Programas presupuestarios que proveen de bienes y servicios que generan valor público a la ciudadanía jalisciense.
 2 Se muestra el número del Componente relacionado con el indicador.

GOBIERNO DEL ESTADO DE JALISCO
PRESUPUESTO DE EGRESOS PARA EL EJERCICIO FISCAL 2018

Ficha Técnica de Indicador

Sistema de Evaluación del Desempeño (SED)

Gobierno del Estado de Jalisco

Seguimiento de Indicadores

Secretaría de Planeación,
Administración y Finanzas

Datos del Programa ¹

Fondo concursable para el Desarrollo de Infraestructura en los Municipios del Estado.

Eje: Economía próspera

Tema Central: Infraestructura y logística

¿Quién gasta?

06	Unidad Presupuestal	000	Unidad Responsable	00174	Unidad Ejecutora del Gasto
Secretaría de Infraestructura y Obra Pública		Secretaría de Infraestructura y Obra Pública		Dirección General de Seguimiento, Evaluación y Desarrollo Institucional	

¿Para qué se gasta?

Finalidad	Función	Subfunción
Desarrollo Social	Vivienda y Servicios a la Comunidad	Desarrollo Regional

Objetivos

Nivel	Clave Componente	Resumen Narrativo
Propósito		Los municipios se ven beneficiados a partir de que incrementan y mejoran su infraestructura y obra pública.

Datos del Indicador

Denominación	Método de cálculo
Total de obras de infraestructura ejecutadas por los municipios beneficiados.	$(\text{Sumatoria de Municipios Apoyados.. (Realizado)} / \text{Sumatoria de Municipios Apoyados.. (Programado)}) * 100$

Descripción del Indicador
Este indicador mostrará el número de obras que realizan los municipios con los apoyos económicos entregados para infraestructura y servicios.

Tipo de Indicador	Estratégico	Dimensión del Indicador	Eficiencia	Año de Medición del Resultado	2018
Cobertura	Municipal	Frecuencia de Medición	Trimestral		

			Desagregado meta valor por género				
			Meta Institucional	Meta Valor	Unidad de medida (meta valor)	Hombre	Mujer
Parámetros de semaforización			100%	57	Municipio	No disponible	No disponible
0	70.00	70.01	90.00	90.01	130		
			Sentido del Indicador	Línea Base (meta valor)	Año (Línea base)	Tipo de Acumulación	
			Ascendente	70	2017	Suma	

Resultados

Valor Programado	57.00	Avance de la Meta (3er trimestre)	57.00	% Avance de la Meta (3er trimestre)	100.0%	Semáforo (3er trimestre)	
	Valor programado	Avance de la meta		Valor programado	Avance de la meta		
Enero	N.P.	N.D	Julio	N.P.	N.D		
Febrero	49.00	N.D	Agosto	N.P.	N.D		
Marzo	1.00	N.D	Septiembre	7.00	5.00		
Abril	N.P.	N.D	Octubre	N.P.			
Mayo	N.P.	52.00	Noviembre	0.00			
Junio	N.P.	N.D	Diciembre	N.P.			

Medios de verificación Apoyos a través de convenios firmados con municipios en expediente de la Dirección de Gestión Metropolitana y Programas Especiales, Primer piso. Así como contrato firmado en expediente de la obra en la Dirección de Control Presupuestal. Cuarto piso

Observaciones

1 El presente documento despliega la información perteneciente a los indicadores estratégicos y gestión de aquellos Programas presupuestarios que proveen de bienes y servicios que generan valor público a la ciudadanía jalisciense.
2 Se muestra el número del Componente relacionado con el indicador.

GOBIERNO DEL ESTADO DE JALISCO
PRESUPUESTO DE EGRESOS PARA EL EJERCICIO FISCAL 2018

Ficha Técnica de Indicador

Sistema de Evaluación del Desempeño (SED)

Gobierno del Estado de Jalisco

Seguimiento de Indicadores

Secretaría de Planeación,
Administración y Finanzas

Datos del Programa ¹

Fondo concursable para el Desarrollo de infraestructura en los Municipios del Estado.

Eje: Economía próspera

Tema Central: Infraestructura y logística

¿Quién gasta?

06	Unidad Presupuestal	000	Unidad Responsable	00174	Unidad Ejecutora del Gasto
Secretaría de Infraestructura y Obra Pública		Secretaría de Infraestructura y Obra Pública		Dirección General de Seguimiento, Evaluación y Desarrollo Institucional	

¿Para qué se gasta?

Finalidad	Función	Subfunción
Desarrollo Social	Vivienda y Servicios a la Comunidad	Desarrollo Regional

Objetivos

Nivel	Clave Componente	Resumen Narrativo
Componente	01 ²	Apoyos realizados para Infraestructura para beneficio de los habitantes de municipios con carencias de obra, equipamiento y servicios.

Datos del Indicador

Denominación	Método de cálculo
Total de Recurso financiero entregado a manera de apoyo a los municipios.	$(\text{Sumatoria de apoyos económicos (Realizado)} / \text{Sumatoria de apoyos económicos (Programado)}) * 100$

Descripción del Indicador
Monto de recursos financieros entregados a los municipios para infraestructura y servicios

Tipo de Indicador	Gestión	Dimensión del Indicador	Economía	Año de Medición del Resultado	2018
Cobertura	Municipal	Frecuencia de Medición	Trimestral		

Parámetros de semaforización						Meta Institucional	Meta Valor	Unidad de medida (meta valor)	Desagregado meta valor por género	
0	70.00	70.01	90.00	90.01	130	100%	57	Apoyo	No disponible	No disponible
						Sentido del Indicador	Línea Base (meta valor)	Año (Línea base)	Tipo de Acumulación	
						Ascendente	70	2017	Suma	

Resultados

Valor Programado	57.00	Avance de la Meta (3er trimestre)	57.00	% Avance de la Meta (3er trimestre)	100.0%	Semáforo (3er trimestre)	
	Valor programado	Avance de la meta		Valor programado	Avance de la meta		
Enero	N.P.	N.D.	Julio	N.P.	N.D.		
Febrero	N.P.	N.D.	Agosto	N.P.	N.D.		
Marzo	0.00	0.00	Septiembre	7.00	7.00		
Abril	N.P.	N.D.	Octubre	N.P.			
Mayo	50.00	50.00	Noviembre	N.P.			
Junio	N.P.	N.D.	Diciembre	0.00			

Medios de verificación Archivo de expedientes ubicados en la Dirección de Gestión Metropolitana y Programas Especiales, primer piso

Observaciones

¹ El presente documento despliega la información perteneciente a los indicadores estratégicos y gestión de aquellos Programas presupuestarios que proveen de bienes y servicios que generan valor público a la ciudadanía jalisciense.

² Se muestra el número del Componente relacionado con el indicador.

GOBIERNO DEL ESTADO DE JALISCO
PRESUPUESTO DE EGRESOS PARA EL EJERCICIO FISCAL 2018

Ficha Técnica de Indicador

Sistema de Evaluación del Desempeño (SED)

Gobierno del Estado de Jalisco

Seguimiento de Indicadores

Secretaría de Planeación,
Administración y Finanzas

Datos del Programa ¹

Fondo concursable para el Desarrollo de infraestructura en los Municipios del Estado.

Eje: Economía próspera

Tema Central: Infraestructura y logística

¿Quién gasta?

06	Unidad Presupuestal	000	Unidad Responsable	00174	Unidad Ejecutora del Gasto
Secretaría de Infraestructura y Obra Pública		Secretaría de Infraestructura y Obra Pública		Dirección General de Seguimiento, Evaluación y Desarrollo Institucional	

¿Para qué se gasta?

Finalidad	Función	Subfunción
Desarrollo Social	Vivienda y Servicios a la Comunidad	Desarrollo Regional

Objetivos

Nivel	Clave Componente	Resumen Narrativo
Componente	01 ²	Apoyos realizados para Infraestructura para beneficio de los habitantes de municipios con carencias de obra, equipamiento y servicios.

Datos del Indicador

Denominación	Método de cálculo
Total de obras que ejecutarán los municipios, con apoyo de recurso del programa FOCOCI.	(Sumatoria de Obras (Realizado) / Sumatoria de Obras (Programado))*100

Descripción del Indicador
 Refleja el total de obras para las cuales se le transfirió recursos a los municipios beneficiados con cargo al programa Fondo Común Concursable para la Infraestructura (FOCOCI), debido a que la ejecución de las obras es responsabilidad de cada municipio, las cuales deberán asignar a través de contrato o administración directa.

Tipo de Indicador	Gestión	Dimensión del Indicador	Economía	Año de Medición del Resultado	2018
Cobertura	Estatal	Frecuencia de Medición	Trimestral		

Parámetros de semaforización			Meta Institucional	Meta Valor	Unidad de medida (meta valor)	Desagregado meta valor por género				
0	50.00	50.01	80.00	80.01	130	100%	200	Obra	No disponible	No disponible
						Sentido del Indicador	Línea Base (meta valor)	Año (Línea base)	Tipo de Acumulación	
						Ascendente	No disponible	No disponible	Suma	

Resultados

Valor Programado	149.00	Avance de la Meta (3er trimestre)	149.00	% Avance de la Meta (3er trimestre)	100.0%	Semáforo (3er trimestre)	
	Valor programado	Avance de la meta		Valor programado	Avance de la meta		
Enero	N.P.	N.D.		Julio	N.P.	N.D.	
Febrero	N.P.	N.D.		Agosto	N.P.	N.D.	
Marzo	0.00	N.D.		Septiembre	149.00	149.00	
Abril	N.P.	N.D.		Octubre	N.P.		
Mayo	N.P.	N.D.		Noviembre	N.P.		
Junio	0.00	0.00		Diciembre	51.00		

Medios de verificación Archivo de expedientes ubicados en la Dirección de Gestión Metropolitana y Programas Especiales, primer piso

Observaciones

¹ El presente documento despliega la información perteneciente a los indicadores estratégicos y gestión de aquellos Programas presupuestarios que proveen de bienes y servicios que generan valor público a la ciudadanía jalisciense.
² Se muestra el número del Componente relacionado con el indicador.

GOBIERNO DEL ESTADO DE JALISCO
PRESUPUESTO DE EGRESOS PARA EL EJERCICIO FISCAL 2018

Ficha Técnica de Indicador

Sistema de Evaluación del Desempeño (SED)

Gobierno del Estado de Jalisco

Seguimiento de Indicadores

Secretaría de Planeación,
Administración y Finanzas

Datos del Programa ¹

Fondo concursable para el Desarrollo de infraestructura en los Municipios del Estado.

Eje: Economía próspera

Tema Central: Infraestructura y logística

¿Quién gasta?

06	Unidad Presupuestal	000	Unidad Responsable	00174	Unidad Ejecutora del Gasto
Secretaría de Infraestructura y Obra Pública		Secretaría de Infraestructura y Obra Pública		Dirección General de Seguimiento, Evaluación y Desarrollo Institucional	

¿Para qué se gasta?

Finalidad	Función	Subfunción
Desarrollo Social	Vivienda y Servicios a la Comunidad	Desarrollo Regional

Objetivos

Nivel	Clave Componente	Resumen Narrativo
Actividad	01-01 ²	Recepción, revisión, verificación de solicitudes y proyectos ejecutivos a través de expedientes presentados por los municipios.

Datos del Indicador

Denominación	Método de cálculo
Total de expedientes recibidos	(Sumatoria de expedientes presentados por los municipios (Realizado) / Sumatoria de expedientes presentados por los municipios (Programado))*100

Descripción del Indicador
Número de expedientes presentados por los Ayuntamientos y que se reciben en la Dirección General Sectorial debido a que cumplen con los requisitos señalados en las Reglas de Operación del programa

Tipo de Indicador	Gestión	Dimensión del Indicador	Calidad	Año de Medición del Resultado	2018
Cobertura	Municipal	Frecuencia de Medición	Trimestral		

Parámetros de semaforización						Meta Institucional	Meta Valor	Unidad de medida (meta valor)	Desagregado meta valor por género	
0	70.00	70.01	90.00	90.01	130	100%	57	Expediente	No disponible	No disponible
						Sentido del Indicador	Línea Base (meta valor)	Año (Línea base)	Tipo de Acumulación	
						Ascendente	60	2017	Suma	

Resultados

Valor Programado	57.00	Avance de la Meta (3er trimestre)	56.00	% Avance de la Meta (3er trimestre)	98.3%	Semáforo (3er trimestre)	
	Valor programado	Avance de la meta		Valor programado	Avance de la meta		
Enero	N.P.	N.D.	Julio	N.P.	N.D.		
Febrero	49.00	50.00	Agosto	N.P.	N.D.		
Marzo	1.00	1.00	Septiembre	7.00	5.00		
Abril	N.P.	N.D.	Octubre	N.P.			
Mayo	0.00	0.00	Noviembre	N.P.			
Junio	N.P.	N.D.	Diciembre	N.P.			

Medios de verificación Archivo de expedientes ubicados en la Dirección de Gestión Metropolitana y Programas Especiales. Los proyectos ejecutivos se encuentran en la Dirección General de Proyectos de Obra Pública, ambos en primer piso.

Observaciones

- El presente documento despliega la información perteneciente a los indicadores estratégicos y gestión de aquellos Programas presupuestarios que proveen de bienes y servicios que generan valor público a la ciudadanía jalisciense.
- Se muestra el número del Componente relacionado con el indicador.

GOBIERNO DEL ESTADO DE JALISCO
PRESUPUESTO DE EGRESOS PARA EL EJERCICIO FISCAL 2018

Ficha Técnica de Indicador

Sistema de Evaluación del Desempeño (SED)

Gobierno del Estado de Jalisco

Seguimiento de Indicadores

Secretaría de Planeación,
Administración y Finanzas

Datos del Programa ¹

Fondo concursable para el Desarrollo de infraestructura en los Municipios del Estado.

Eje: Economía próspera

Tema Central: Infraestructura y logística

¿Quién gasta?

06	Unidad Presupuestal	000	Unidad Responsable	00174	Unidad Ejecutora del Gasto
Secretaría de Infraestructura y Obra Pública		Secretaría de Infraestructura y Obra Pública		Dirección General de Seguimiento, Evaluación y Desarrollo Institucional	

¿Para qué se gasta?

Finalidad	Función	Subfunción
Desarrollo Social	Vivienda y Servicios a la Comunidad	Desarrollo Regional

Objetivos

Nivel	Clave Componente	Resumen Narrativo
Actividad	01-02 ²	Integración de expedientes para transferencias de recursos a los Municipios

Datos del Indicador

Denominación	Método de cálculo
Total de expedientes integrados	(Sumatoria de la integración de los expedientes (Realizado) / Sumatoria de la integración de los expedientes (Programado))*100

Descripción del Indicador
Cantidad de expedientes que cuentan con la documentación necesaria para participar en el programa y que son resguardados por la Dirección General Sectorial como responsable del programa

Tipo de Indicador	Gestión	Dimensión del Indicador	Calidad	Año de Medición del Resultado	2018
Cobertura	Municipal	Frecuencia de Medición	Trimestral		

Parámetros de semaforización			Meta Institucional	Meta Valor	Unidad de medida (meta valor)	Desagregado meta valor por género				
0	70.00	70.01	90.00	90.01	130	100%	57	Expediente	No disponible	No disponible
						Sentido del Indicador	Línea Base (meta valor)	Año (Línea base)	Tipo de Acumulación	
						Ascendente	70	2017	Suma	

Resultados

Valor Programado	57.00	Avance de la Meta (3er trimestre)	57.00	% Avance de la Meta (3er trimestre)	100.0%	Semáforo (3er trimestre)	
	Valor programado	Avance de la meta		Valor programado	Avance de la meta		
Enero	N.P.	N.D	Julio	N.P.	N.D		
Febrero	N.P.	N.D	Agosto	N.P.	N.D		
Marzo	50.00	50.00	Septiembre	7.00	7.00		
Abril	N.P.	N.D	Octubre	N.P.			
Mayo	0.00	0.00	Noviembre	N.P.			
Junio	0.00	N.D	Diciembre	N.P.			

Medios de verificación Archivo de expedientes ubicados en la Dirección de Gestión Metropolitana y Programas Especiales, primer piso

Observaciones

¹ El presente documento despliega la información perteneciente a los indicadores estratégicos y gestión de aquellos Programas presupuestarios que proveen de bienes y servicios que generan valor público a la ciudadanía jalisciense.
² Se muestra el número del Componente relacionado con el indicador.

GOBIERNO DEL ESTADO DE JALISCO
PRESUPUESTO DE EGRESOS PARA EL EJERCICIO FISCAL 2018

Ficha Técnica de Indicador

Sistema de Evaluación del Desempeño (SED)

Gobierno del Estado de Jalisco

Seguimiento de Indicadores

Secretaría de Planeación,
Administración y Finanzas

Datos del Programa ¹

Gestión para el desarrollo de la Infraestructura en la entidad, mediante la proyección y construcción de las obras públicas.

Eje: Territorio y medio ambiente sustentable

Tema Central: Desarrollo regional y urbano

¿Quién gasta?

06	Unidad Presupuestal	000	Unidad Responsable	00174	Unidad Ejecutora del Gasto
Secretaría de Infraestructura y Obra Pública		Secretaría de Infraestructura y Obra Pública		Dirección General de Seguimiento, Evaluación y Desarrollo Institucional	

¿Para qué se gasta?

Finalidad	Función	Subfunción
Desarrollo Social	Vivienda y Servicios a la Comunidad	Desarrollo Regional

Objetivos

Nivel	Clave Componente	Resumen Narrativo
Componente	05 ²	Recursos para obra y servicios relacionados, del programa Anual de Obra autorizado a la Secretaría, con procedimientos de contratación realizados

Datos del Indicador

Denominación	Método de cálculo
Total de recursos de inversión pública contratados y tramitados para su pago conforme a la normatividad aplicable.	(Recursos contratados y tramitados para pago (Realizado) / Recursos contratados y tramitados para pago (Programado))*100

Descripción del Indicador
 Este indicador muestra la suma de recursos de inversión pública contratados y tramitados para su pago conforme a la normatividad aplicable; El presupuesto asignado a la Secretaría de Infraestructura y Obra Pública es contratado conforme a la normatividad que le aplica dependiendo del origen de los recursos y del total de recursos devengados se tramitarán y enviarán a las entidades que administran los recursos los anticipos y estimaciones para su pago durante el ejercicio 2018

Tipo de Indicador	Gestión	Dimensión del Indicador	Eficiencia	Año de Medición del Resultado	2018
Cobertura	Estatad	Frecuencia de Medición	Trimestral		

Desagregado meta valor por género

Parámetros de semaforización						Meta Institucional	Meta Valor	Unidad de medida (meta valor)	Hombre	Mujer
0	40.00	40.01	70.00	70.01	130	100%	3,059,243,602	Recurso	No disponible	No disponible
						Sentido del Indicador	Línea Base (meta valor)	Año (Línea base)	Tipo de Acumulación	
						Ascendente	No disponible	No disponible	Suma	

Resultados

Valor Programado	2,840,000,000.00	Avance de la Meta (3er trimestre)	3,075,696,893.98	% Avance de la Meta (3er trimestre)	108.3%	Semáforo (3er trimestre)	
	Valor programado		Avance de la meta		Valor programado		Avance de la meta
Enero	N.P.		N.D.	Julio	N.P.		N.D.
Febrero	N.P.		N.D.	Agosto	N.P.		N.D.
Marzo	40,000,000.00		396,048,949.04	Septiembre	1,000,000,000.00		930,000,000.00
Abril	N.P.		N.D.	Octubre	N.P.		
Mayo	N.P.		N.D.	Noviembre	219,243,602.00		
Junio	1,800,000,000.00		1,749,647,944.94	Diciembre	N.P.		

Medios de verificación Reporte detalle comprometido ejercido del Sistema Integral de Información Financiera (SIIF) Dirección de control presupuestal

Observaciones

¹ El presente documento despliega la información perteneciente a los indicadores estratégicos y gestión de aquellos Programas presupuestarios que proveen de bienes y servicios que generan valor público a la ciudadanía jalisciense.
² Se muestra el número del Componente relacionado con el indicador.

GOBIERNO DEL ESTADO DE JALISCO
PRESUPUESTO DE EGRESOS PARA EL EJERCICIO FISCAL 2018

Ficha Técnica de Indicador

Sistema de Evaluación del Desempeño (SED)

Gobierno del Estado de Jalisco

Seguimiento de Indicadores

Secretaría de Planeación,
Administración y Finanzas

Datos del Programa ¹

Gestión para el desarrollo de la Infraestructura en la entidad, mediante la proyección y construcción de las obras públicas.

Eje: Territorio y medio ambiente sustentable

Tema Central: Desarrollo regional y urbano

¿Quién gasta?

06	Unidad Presupuestal	000	Unidad Responsable	00174	Unidad Ejecutora del Gasto
Secretaría de Infraestructura y Obra Pública		Secretaría de Infraestructura y Obra Pública		Dirección General de Seguimiento, Evaluación y Desarrollo Institucional	

¿Para qué se gasta?

Finalidad	Función	Subfunción
Desarrollo Social	Vivienda y Servicios a la Comunidad	Desarrollo Regional

Objetivos

Nivel	Clave Componente	Resumen Narrativo
Actividad	05-01 ²	Trámite de solicitudes de pago de obra ejecutada, entregadas con expediente a la Secretaría de Planeación, Administración y Finanzas (SEPAF).

Datos del Indicador

Denominación	Método de cálculo
Total de expedientes para pago de la obra ejecutada, registradas en el Sistema Integral de Información Financiera y tramitadas ante SEPAF.	(Sumatoria de solicitudes de pago (Realizado) / Sumatoria de solicitudes de pago (Programado))*100

Descripción del Indicador


Este indicador mide la suma de solicitudes de pago con expediente integrados tramitados y entregados a Secretaría de Planeación, Administración y Finanzas.

Tipo de Indicador	Gestión	Dimensión del Indicador	Eficiencia	Año de Medición del Resultado	2018
Cobertura	Estatal	Frecuencia de Medición	Trimestral		

Desagregado meta valor por género

Parámetros de semaforización		Meta Institucional	Meta Valor	Unidad de medida (meta valor)	Hombre	Mujer
0	40.00	100%	2,750	Solicitud	No disponible	No disponible
40.01	70.00	Sentido del Indicador	Línea Base (meta valor)	Año (Línea base)	Tipo de Acumulación	
70.01	130	Ascendente	No disponible	No disponible	Suma	

Resultados

Valor Programado	1,051.00	Avance de la Meta (3er trimestre)	1,063.00	% Avance de la Meta (3er trimestre)	101.1%	Semáforo (3er trimestre)	
	Valor programado	Avance de la meta		Valor programado	Avance de la meta		
Enero	N.P.	N.D.	Julio	N.P.	N.D.		
Febrero	N.P.	N.D.	Agosto	N.P.	N.D.		
Marzo	50.00	62.00	Septiembre	701.00	701.00		
Abril	N.P.	N.D.	Octubre	N.P.			
Mayo	N.P.	N.D.	Noviembre	N.P.			
Junio	300.00	300.00	Diciembre	1,699.00			

Medios de verificación: Modulo de inversión pública del Sistema Integral de Información Financiera. Dirección de control presupuestal

Observaciones:

¹ El presente documento despliega la información perteneciente a los indicadores estratégicos y gestión de aquellos Programas presupuestarios que proveen de bienes y servicios que generan valor público a la ciudadanía jalisciense.

² Se muestra el número del Componente relacionado con el indicador.

GOBIERNO DEL ESTADO DE JALISCO
PRESUPUESTO DE EGRESOS PARA EL EJERCICIO FISCAL 2018

Ficha Técnica de Indicador

Sistema de Evaluación del Desempeño (SED)

Gobierno del Estado de Jalisco

Seguimiento de Indicadores

Secretaría de Planeación,
Administración y Finanzas

Datos del Programa ¹

Gestión para el desarrollo de la Infraestructura en la entidad, mediante la proyección y construcción de las obras públicas.

Eje: Territorio y medio ambiente sustentable

Tema Central: Desarrollo regional y urbano

¿Quién gasta?

06	Unidad Presupuestal	000	Unidad Responsable	00174	Unidad Ejecutora del Gasto
Secretaría de Infraestructura y Obra Pública		Secretaría de Infraestructura y Obra Pública		Dirección General de Seguimiento, Evaluación y Desarrollo Institucional	

¿Para qué se gasta?

Finalidad	Función	Subfunción
Desarrollo Social	Vivienda y Servicios a la Comunidad	Desarrollo Regional

Objetivos

Nivel	Clave Componente	Resumen Narrativo
Actividad	05-02 ²	Realización de procedimientos de contratación estatal y federal para la asignación de obras y servicios relacionados.

Datos del Indicador

Denominación	Método de cálculo
Total de procedimientos de licitación, adjudicaciones y concursos por invitación realizados.	$(\text{Sumatoria de procedimientos (Realizado)} / \text{Sumatoria de procedimientos (Programado)}) * 100$

Descripción del Indicador
Son los procedimientos tales como licitación, concursos por invitación realizados para la asignación y contratación de obras y servicios relacionados.

Tipo de Indicador	Gestión	Dimensión del Indicador	Eficiencia	Año de Medición del Resultado	2018
Cobertura	Estatal	Frecuencia de Medición	Trimestral		

Parámetros de semaforización			Meta Institucional	Meta Valor	Unidad de medida (meta valor)	Desagregado meta valor por género				
0	50.00	50.01	70.00	70.01	130	100%	360	Procedimiento	No disponible	No disponible
						Sentido del Indicador	Línea Base (meta valor)	Año (Línea base)	Tipo de Acumulación	
						Ascendente	No disponible	No disponible	Suma	

Resultados

Valor Programado	340.00	Avance de la Meta (3er trimestre)	357.00	% Avance de la Meta (3er trimestre)	105.0%	Semáforo (3er trimestre)	
	Valor programado	Avance de la meta		Valor programado	Avance de la meta		
Enero	N.P.	N.D.	Julio	N.P.	N.D.		
Febrero	N.P.	N.D.	Agosto	N.P.	N.D.		
Marzo	35.00	36.00	Septiembre	62.00	78.00		
Abril	N.P.	N.D.	Octubre	N.P.			
Mayo	N.P.	N.D.	Noviembre	20.00			
Junio	243.00	243.00	Diciembre	N.P.			

Medios de verificación
Reporte de publicaciones en página web de la SIOP (transparencia), <https://www.jalisco.gob.mx/gobierno/dependencias/siop>, [compranet,https://compranet.funcionpublica.gob.mx/web/login.html](https://compranet.funcionpublica.gob.mx/web/login.html), periódicos oficiales <https://periodicooficial.jalisco.gob.mx/> Resoluciones o dictámenes de adjudicaciones directas y por excepción en expediente de la Dirección General de Seguimiento, Evaluación y Desarrollo Institucional

Observaciones

- El presente documento despliega la información perteneciente a los indicadores estratégicos y gestión de aquellos Programas presupuestarios que proveen de bienes y servicios que generan valor público a la ciudadanía jalisciense.
- Se muestra el número del Componente relacionado con el indicador.

GOBIERNO DEL ESTADO DE JALISCO
PRESUPUESTO DE EGRESOS PARA EL EJERCICIO FISCAL 2018

Ficha Técnica de Indicador

Sistema de Evaluación del Desempeño (SED)

Gobierno del Estado de Jalisco

Seguimiento de Indicadores

Secretaría de Planeación,
Administración y Finanzas

Datos del Programa ¹

Gestión para el desarrollo de la Infraestructura en la entidad, mediante la proyección y construcción de las obras públicas.

Eje: Territorio y medio ambiente sustentable

Tema Central: Desarrollo regional y urbano

¿Quién gasta?

06	Unidad Presupuestal	000	Unidad Responsable	00174	Unidad Ejecutora del Gasto
Secretaría de Infraestructura y Obra Pública		Secretaría de Infraestructura y Obra Pública		Dirección General de Seguimiento, Evaluación y Desarrollo Institucional	

¿Para qué se gasta?

Finalidad	Función	Subfunción
Desarrollo Social	Vivienda y Servicios a la Comunidad	Desarrollo Regional

Objetivos

Nivel	Clave Componente	Resumen Narrativo
Actividad	05-03 ²	Revisión de Presupuestos y precios extraordinarios de contratos de obra pública.

Datos del Indicador

Denominación	Método de cálculo
Total de Solicitudes de presupuestos y precios extraordinarios revisados y autorizados	(Sumatoria de presupuestos y precios extraordinarios (Realizado) / Sumatoria de presupuestos y precios extraordinarios (Programado))*100

Descripción del Indicador
 Este indicador muestra la suma de solicitudes de presupuestos y precios extraordinarios revisados y autorizados. Son presupuestos y precios extraordinarios autorizados, solicitados por las diversas áreas ejecutoras y otros organismos.

Tipo de Indicador	Gestión	Dimensión del Indicador	Eficiencia	Año de Medición del Resultado	2018
Cobertura	Estatual	Frecuencia de Medición	Trimestral		

Parámetros de semaforización		Meta Institucional	Meta Valor	Unidad de medida (meta valor)	Desagregado meta valor por género	
0	50.00	100%	6,877	Solicitud	Hombre	Mujer
		Sentido del Indicador	Línea Base (meta valor)	Año (Línea base)	No disponible	No disponible
		Ascendente	No disponible	No disponible	Tipo de Acumulación	
					Suma	

Resultados

Valor Programado	6,723.00	Avance de la Meta (3er trimestre)	6,723.00	% Avance de la Meta (3er trimestre)	100.0%	Semáforo (3er trimestre)	
	Valor programado	Avance de la meta		Valor programado	Avance de la meta		
Enero	N.P.	N.D	Julio	N.P.	N.D		
Febrero	N.P.	N.D	Agosto	N.P.	N.D		
Marzo	270.00	270.00	Septiembre	5,148.00	5,148.00		
Abril	N.P.	N.D	Octubre	N.P.			
Mayo	N.P.	N.D	Noviembre	154.00			
Junio	1,305.00	1,305.00	Diciembre	N.P.			

Medios de verificación Reporte de control interno generados en la Dirección de Programas y Presupuesto

Observaciones

1 El presente documento despliega la información perteneciente a los indicadores estratégicos y gestión de aquellos Programas presupuestarios que proveen de bienes y servicios que generan valor público a la ciudadanía jalisciense.
 2 Se muestra el número del Componente relacionado con el indicador.

GOBIERNO DEL ESTADO DE JALISCO
PRESUPUESTO DE EGRESOS PARA EL EJERCICIO FISCAL 2018

Ficha Técnica de Indicador

Sistema de Evaluación del Desempeño (SED)

Gobierno del Estado de Jalisco

Seguimiento de Indicadores

Secretaría de Planeación,
Administración y Finanzas

Datos del Programa ¹

Gestión para el desarrollo de la Infraestructura en la entidad, mediante la proyección y construcción de las obras públicas.

Eje: Territorio y medio ambiente sustentable

Tema Central: Desarrollo regional y urbano

¿Quién gasta?

06	Unidad Presupuestal	000	Unidad Responsable	00174	Unidad Ejecutora del Gasto
Secretaría de Infraestructura y Obra Pública		Secretaría de Infraestructura y Obra Pública		Dirección General de Seguimiento, Evaluación y Desarrollo Institucional	

¿Para qué se gasta?

Finalidad	Función	Subfunción
Desarrollo Social	Vivienda y Servicios a la Comunidad	Desarrollo Regional

Objetivos

Nivel	Clave Componente	Resumen Narrativo
Actividad	05-04 ²	Trámite de Anexos técnicos de validación financiera del presupuesto asignado estatal y federal para obra y servicios relacionados.

Datos del Indicador

Denominación	Método de cálculo
Total de anexos técnicos de validación financiera validados y firmados.	(Sumatoria de documentos (Realizado) / Sumatoria de documentos (Programado))*100


Descripción del Indicador
Este indicador cuantifica las numero Anexos técnicos realizados por la Dirección de Información y Seguimiento de la Secretaría de Infraestructura y Obra Pública y Validadas por la Secretaría de Planeación, Administración y Finanzas.

Tipo de Indicador	Gestión	Dimensión del Indicador	Eficiencia	Año de Medición del Resultado	2018
Cobertura	Estatal	Frecuencia de Medición	Trimestral		

Desagregado meta valor por género

Parámetros de semaforización		Meta Institucional	Meta Valor	Unidad de medida (meta valor)	Hombre	Mujer
0	50.00	100%	760	Documento	No disponible	No disponible
50.01	70.00	Sentido del Indicador	Línea Base (meta valor)	Año (Línea base)	Tipo de Acumulación	
70.01	130	Ascendente	No disponible	No disponible	Suma	

Resultados

Valor Programado	745.00	Avance de la Meta (3er trimestre)	745.00	% Avance de la Meta (3er trimestre)	100.0%	Semáforo (3er trimestre)	
	Valor programado	Avance de la meta		Valor programado	Avance de la meta		
Enero	N.P.	N.D	Julio	N.P.	N.D		
Febrero	N.P.	N.D	Agosto	N.P.	N.D		
Marzo	180.00	180.00	Septiembre	20.00	20.00		
Abril	N.P.	N.D	Octubre	N.P.			
Mayo	N.P.	N.D	Noviembre	N.P.			
Junio	545.00	545.00	Diciembre	15.00			

Medios de verificación Carpetas de anexos resguardados en la dirección de información y seguimiento. Dirección de Información y seguimiento

Observaciones

- El presente documento despliega la información perteneciente a los indicadores estratégicos y gestión de aquellos Programas presupuestarios que proveen de bienes y servicios que generan valor público a la ciudadanía jalisciense.
- Se muestra el número del Componente relacionado con el indicador.

GOBIERNO DEL ESTADO DE JALISCO
PRESUPUESTO DE EGRESOS PARA EL EJERCICIO FISCAL 2018

Ficha Técnica de Indicador

Sistema de Evaluación del Desempeño (SED)

Gobierno del Estado de Jalisco

Seguimiento de Indicadores

Secretaría de Planeación,
Administración y Finanzas

Datos del Programa ¹

Gestión para el desarrollo de la Infraestructura en la entidad, mediante la proyección y construcción de las obras públicas.

Eje: Territorio y medio ambiente sustentable

Tema Central: Desarrollo regional y urbano

¿Quién gasta?

06	Unidad Presupuestal	000	Unidad Responsable	00174	Unidad Ejecutora del Gasto
Secretaría de Infraestructura y Obra Pública		Secretaría de Infraestructura y Obra Pública		Dirección General de Seguimiento, Evaluación y Desarrollo Institucional	

¿Para qué se gasta?

Finalidad	Función	Subfunción
Desarrollo Social	Vivienda y Servicios a la Comunidad	Desarrollo Regional

Objetivos

Nivel	Clave Componente	Resumen Narrativo
Actividad	05-05 ²	Atención de solicitudes de información pública y auditoría de los recursos que ejecuta la Secretaría.

Datos del Indicador

Denominación	Método de cálculo
Total de Solicitudes de información y auditorías atendidas	$(\text{Sumatoria de solicitudes (Realizado)} / \text{Sumatoria de solicitudes (Programado)}) * 100$

Descripción del Indicador
 Este indicador cuantifica las solicitudes de información que solicitan los ciudadanos interesados en conocer detalles de las obras; así como las auditorías atendidas que los diferentes fiscalizadores solicitan durante el año.

Tipo de Indicador	Gestión	Dimensión del Indicador	Eficiencia	Año de Medición del Resultado	2018
Cobertura	Estatal	Frecuencia de Medición	Trimestral		

Desagregado meta valor por género

Parámetros de semaforización						Meta Institucional	Meta Valor	Unidad de medida (meta valor)	Hombre	Mujer
0	50.00	50.01	70.00	70.01	130	100%	1,321	Solicitud	No disponible	No disponible
						Sentido del Indicador	Línea Base (meta valor)	Año (Línea base)	Tipo de Acumulación	
						Ascendente	No disponible	No disponible	Suma	

Resultados

Valor Programado	951.00	Avance de la Meta (3er trimestre)	962.00	% Avance de la Meta (3er trimestre)	101.2%	Semáforo (3er trimestre)	
	Valor programado		Avance de la meta		Valor programado		Avance de la meta
Enero	N.P.		N.D.	Julio	N.P.		N.D.
Febrero	N.P.		N.D.	Agosto	N.P.		N.D.
Marzo	325.00		297.00	Septiembre	262.00		262.00
Abril	N.P.		N.D.	Octubre	N.P.		
Mayo	N.P.		N.D.	Noviembre	N.P.		
Junio	364.00		403.00	Diciembre	370.00		

Medios de verificación Expedientes internos de solicitud de información, programa SIRES del ITEI y Actas de cierre de auditorías. Dirección de Información y seguimiento

Observaciones

¹ El presente documento despliega la información perteneciente a los indicadores estratégicos y gestión de aquellos Programas presupuestarios que proveen de bienes y servicios que generan valor público a la ciudadanía jalisciense.
² Se muestra el número del Componente relacionado con el indicador.

GOBIERNO DEL ESTADO DE JALISCO
PRESUPUESTO DE EGRESOS PARA EL EJERCICIO FISCAL 2018

Ficha Técnica de Indicador

Sistema de Evaluación del Desempeño (SED)

Gobierno del Estado de Jalisco

Seguimiento de Indicadores

Secretaría de Planeación,
Administración y Finanzas

Datos del Programa ¹

Gestión integral de los recursos hídricos

Eje: Territorio y medio ambiente sustentable

Tema Central: Agua y reservas hidrológicas

¿Quién gasta?

06	Unidad Presupuestal	023	Unidad Responsable	00178	Unidad Ejecutora del Gasto
Secretaría de Infraestructura y Obra Pública		Comisión Estatal del Agua de Jalisco (CEA)		Comisión Estatal del Agua de Jalisco (CEA)	

¿Para qué se gasta?

Finalidad	Función	Subfunción
Desarrollo Social	Protección Ambiental	Administración del Agua

Objetivos

Nivel	Clave Componente	Resumen Narrativo
Fin		Contribuir a la Sustentabilidad del Recurso Hídrico en el Estado de Jalisco, mediante la ejecución de obra hidráulica necesaria en beneficio de la población.

Datos del Indicador

Denominación	Método de cálculo
Total de habitantes del Estado de Jalisco que cuentan con los servicios de agua, alcantarillado y saneamiento	(Habitantes con servicio de agua, alcantarillado y saneamiento (Realizado) / Habitantes con servicio de agua, alcantarillado y saneamiento (Programado))*100

Descripción del Indicador
El indicador muestra el número de Habitantes del Estado de Jalisco que cuentan con los servicios de agua potable, alcantarillado y el tratamiento de sus aguas residuales, para mejoramiento de su calidad de vida.

Tipo de Indicador	Estratégico	Dimensión del Indicador	Eficiencia	Año de Medición del Resultado	2018
Cobertura	Estatad	Frecuencia de Medición	Anual		

Parámetros de semaforización						Meta Institucional	Meta Valor	Unidad de medida (meta valor)	Desagregado meta valor por género	
0	69.99	70.00	89.99	90.00	130	100%	4,863,211	Habitante	No disponible	No disponible
						Sentido del Indicador	Línea Base (meta valor)	Año (Línea base)	Tipo de Acumulación	
						Ascendente	4,358,219	2016	Suma	

Resultados

Valor Programado	N.P.	Avance de la Meta (3er trimestre)	N.D.	% Avance de la Meta (3er trimestre)	N.D.	Semáforo (3er trimestre)
	Valor programado	Avance de la meta		Valor programado	Avance de la meta	
Enero	N.P.	N.D.	Julio	N.P.	N.D.	
Febrero	N.P.	N.D.	Agosto	N.P.	N.D.	
Marzo	N.P.	N.D.	Septiembre	N.P.	N.D.	
Abril	N.P.	N.D.	Octubre	N.P.		
Mayo	N.P.	N.D.	Noviembre	N.P.		
Junio	N.P.	N.D.	Diciembre	4,863,211.00		

Medios de verificación Reporte Inventario de Plantas de Tratamiento de Aguas Residuales en el Estado de Jalisco Información ubicada en la Dirección de Operación de Plantas

Observaciones

- 1 El presente documento despliega la información perteneciente a los indicadores estratégicos y gestión de aquellos Programas presupuestarios que proveen de bienes y servicios que generan valor público a la ciudadanía jalisciense.
- 2 Se muestra el número del Componente relacionado con el indicador.

GOBIERNO DEL ESTADO DE JALISCO
PRESUPUESTO DE EGRESOS PARA EL EJERCICIO FISCAL 2018

Ficha Técnica de Indicador

Sistema de Evaluación del Desempeño (SED)

Gobierno del Estado de Jalisco

Seguimiento de Indicadores

Secretaría de Planeación,
Administración y Finanzas

Datos del Programa ¹

Gestión integral de los recursos hídricos

Eje: Territorio y medio ambiente sustentable

Tema Central: Agua y reservas hidrológicas

¿Quién gasta?

06	Unidad Presupuestal	023	Unidad Responsable	00178	Unidad Ejecutora del Gasto
Secretaría de Infraestructura y Obra Pública		Comisión Estatal del Agua de Jalisco (CEA)		Comisión Estatal del Agua de Jalisco (CEA)	

¿Para qué se gasta?

Finalidad	Función	Subfunción
Desarrollo Social	Protección Ambiental	Administración del Agua

Objetivos

Nivel	Clave Componente	Resumen Narrativo
Propósito		La población del Estado de Jalisco cuenta con acceso al recurso hídrico y saneamiento mejorando su calidad de vida.

Datos del Indicador

Denominación	Método de cálculo
Porcentaje de saneamiento en todo el Estado	(Porcentaje de Población del Estado de Jalisco con acceso al recurso hídrico con saneamiento (Realizado) / Porcentaje de Población del Estado de Jalisco con acceso al recurso hídrico con saneamiento (Programado))*100

Descripción del Indicador
El indicador muestra el porcentaje de saneamiento en todo el estado y así se identifica la población beneficiada por las Plantas de Tratamiento de Aguas Residuales en operación.

Tipo de Indicador	Estratégico	Dimensión del Indicador	Eficiencia	Año de Medición del Resultado	2018
Cobertura	Estatal	Frecuencia de Medición	Anual		

Parámetros de semaforización						Meta Institucional	Meta Valor	Unidad de medida (meta valor)	Desagregado meta valor por género	
0	69.99	70.00	89.99	90.00	130	100%	66	Porcentaje	No disponible	No disponible
						Sentido del Indicador	Línea Base (meta valor)	Año (Línea base)	Tipo de Acumulación	
						Ascendente	59	2016	Suma	

Resultados

Valor Programado	N.P.	Avance de la Meta (3er trimestre)	N.D.	% Avance de la Meta (3er trimestre)	N.D.	Semáforo (3er trimestre)
	Valor programado	Avance de la meta		Valor programado	Avance de la meta	
Enero	N.P.	N.D.	Julio	N.P.	N.D.	
Febrero	N.P.	N.D.	Agosto	N.P.	N.D.	
Marzo	N.P.	N.D.	Septiembre	N.P.	N.D.	
Abril	N.P.	N.D.	Octubre	N.P.		
Mayo	N.P.	N.D.	Noviembre	N.P.		
Junio	N.P.	N.D.	Diciembre	66.16		

Medios de verificación
MIDE JALISCO:
<https://seplan.app.jalisco.gob.mx/mide/indicador/consultarDatos/160?temaElementalId=8&max=10&offset=0&agregado=1&url=buscar>

Observaciones

1 El presente documento despliega la información perteneciente a los indicadores estratégicos y gestión de aquellos Programas presupuestarios que proveen de bienes y servicios que generan valor público a la ciudadanía jalisciense.
2 Se muestra el número del Componente relacionado con el indicador.

GOBIERNO DEL ESTADO DE JALISCO
PRESUPUESTO DE EGRESOS PARA EL EJERCICIO FISCAL 2018

Ficha Técnica de Indicador

Sistema de Evaluación del Desempeño (SED)

Gobierno del Estado de Jalisco

Seguimiento de Indicadores

Secretaría de Planeación,
Administración y Finanzas

Datos del Programa ¹

Gestión integral de los recursos hídricos

Eje: Territorio y medio ambiente sustentable

Tema Central: Agua y reservas hidrológicas

¿Quién gasta?

06	Unidad Presupuestal	023	Unidad Responsable	00178	Unidad Ejecutora del Gasto
Secretaría de Infraestructura y Obra Pública		Comisión Estatal del Agua de Jalisco (CEA)		Comisión Estatal del Agua de Jalisco (CEA)	

¿Para qué se gasta?

Finalidad	Función	Subfunción
Desarrollo Social	Protección Ambiental	Administración del Agua

Objetivos

Nivel	Clave Componente	Resumen Narrativo
Componente	04 ²	Acciones ejecutadas de socialización de la cultura del agua entre los habitantes del Estado.

Datos del Indicador

Denominación	Método de cálculo
Total de Participantes en actividades de Cultura del Agua	(Habitantes del estado de Jalisco que han recibido información sobre Cultura del Agua (Realizado) / Habitantes del estado de Jalisco que han recibido información sobre Cultura del Agua (Programado))*100

Descripción del Indicador
Este indicador muestra el número de Participantes en actividades de Cultura del Agua mismas que han recibido información de la Cultura del Agua

Tipo de Indicador	Gestión	Dimensión del Indicador	Eficacia	Año de Medición del Resultado	2018
Cobertura	Estatal	Frecuencia de Medición	Trimestral		

Parámetros de semaforización						Meta Institucional	Meta Valor	Unidad de medida (meta valor)	Desagregado meta valor por género	
0	60.99	61.00	79.99	80.00	130	100%	290,000	Habitante	Hombre	Mujer
						Sentido del Indicador	Línea Base (meta valor)	Año (Línea base)	Tipo de Acumulación	
						Ascendente	390,000	2016	Suma	

Resultados

Valor Programado	165,000.00	Avance de la Meta (3er trimestre)	246,000.00	% Avance de la Meta (3er trimestre)	149.1%	Semáforo (3er trimestre)	
-------------------------	------------	--	------------	--	--------	---------------------------------	--

	Valor programado	Avance de la meta		Valor programado	Avance de la meta
Enero	N.P.	N.D	Julio	N.P.	N.D
Febrero	N.P.	N.D	Agosto	N.P.	N.D
Marzo	50,000.00	46,000.00	Septiembre	50,000.00	85,000.00
Abril	N.P.	N.D	Octubre	N.P.	
Mayo	N.P.	N.D	Noviembre	N.P.	
Junio	65,000.00	115,000.00	Diciembre	125,000.00	

Medios de verificación Eventos promocionados / Participantes invitados / Lista de Asistencia Información ubicada en la Dirección de Cuencas y Sustentabilidad

Observaciones Este año se han realizado más eventos de Cultura del agua y hemos tenido mayor apoyo de los Presidentes Municipales, Organismos Operadores del Agua de los Ayuntamientos y mayor colaboración con los padres de familia y alumnos de los diferentes niveles educativos; lo que conllevó a mayor cantidad de participantes en dichos eventos.

¹ El presente documento despliega la información perteneciente a los indicadores estratégicos y gestión de aquellos Programas presupuestarios que proveen de bienes y servicios que generan valor público a la ciudadanía jalisciense.
² Se muestra el número del Componente relacionado con el indicador.

GOBIERNO DEL ESTADO DE JALISCO
PRESUPUESTO DE EGRESOS PARA EL EJERCICIO FISCAL 2018

Ficha Técnica de Indicador

Sistema de Evaluación del Desempeño (SED)

Gobierno del Estado de Jalisco

Seguimiento de Indicadores

Secretaría de Planeación,
Administración y Finanzas

Datos del Programa ¹

Gestión integral de los recursos hídricos

Eje: Territorio y medio ambiente sustentable

Tema Central: Agua y reservas hidrológicas

¿Quién gasta?

06	Unidad Presupuestal	023	Unidad Responsable	00178	Unidad Ejecutora del Gasto
Secretaría de Infraestructura y Obra Pública		Comisión Estatal del Agua de Jalisco (CEA)		Comisión Estatal del Agua de Jalisco (CEA)	

¿Para qué se gasta?

Finalidad	Función	Subfunción
Desarrollo Social	Protección Ambiental	Administración del Agua

Objetivos

Nivel	Clave Componente	Resumen Narrativo
Actividad	04-10 ²	Ejecución del Programa Cultura del Agua

Datos del Indicador

Denominación	Método de cálculo
Total de Eventos de Cultura del Agua	(Acciones informativas sobre la Cultura del Agua (Realizado) / Acciones informativas sobre la Cultura del Agua (Programado))*100


Descripción del Indicador

Este indicador mide la suma de Eventos de Cultura del Agua; El objetivo es darle el valor real al agua a través de generar espacios de responsabilidad conjunta entre los sectores que integran a la sociedad mediante la concientización y promoción de acciones preventivas, educativas y culturales, que difundan la importancia del recurso hídrico y la preservación ecológica entre todos los sectores de la sociedad: estudiantil, rural, industrial y público en general, organizando y realizando eventos masivos de promoción y difusión del uso responsable, cuidado y pago oportuno del agua.

Tipo de Indicador	Gestión	Dimensión del Indicador	Eficacia	Año de Medición del Resultado	2018
Cobertura	Estatal	Frecuencia de Medición	Trimestral		

						Desagregado meta valor por género				
						Meta Institucional	Meta Valor	Unidad de medida (meta valor)	Hombre	Mujer
Parámetros de semaforización						100%	85	Evento	No disponible	No disponible
0	60.99	61.00	79.99	80.00	130	Sentido del Indicador	Línea Base (meta valor)	Año (Línea base)	Tipo de Acumulación	
■	■	■	■	■	■	Ascendente	94	2016	Suma	

Resultados

Valor Programado	71.00	Avance de la Meta (3er trimestre)	78.00	% Avance de la Meta (3er trimestre)	109.9%	Semáforo (3er trimestre)	
	Valor programado	Avance de la meta		Valor programado	Avance de la meta		
Enero	N.P.	N.D	Julio	N.P.	N.D		
Febrero	N.P.	N.D	Agosto	N.P.	N.D		
Marzo	35.00	31.00	Septiembre	17.00	18.00		
Abril	N.P.	N.D	Octubre	N.P.			
Mayo	N.P.	N.D	Noviembre	N.P.			
Junio	19.00	29.00	Diciembre	14.00			

Medios de verificación Videos, Fotografías, Eventos de Difusión en los diferentes sectores que integran la sociedad y Cierre del Programa. Información ubicada en la Dirección de Cuencas y Sustentabilidad.

Observaciones

¹ El presente documento despliega la información perteneciente a los indicadores estratégicos y gestión de aquellos Programas presupuestarios que proveen de bienes y servicios que generan valor público a la ciudadanía jalisciense.
² Se muestra el número del Componente relacionado con el indicador.

GOBIERNO DEL ESTADO DE JALISCO
PRESUPUESTO DE EGRESOS PARA EL EJERCICIO FISCAL 2018

Ficha Técnica de Indicador

Sistema de Evaluación del Desempeño (SED)

Gobierno del Estado de Jalisco

Seguimiento de Indicadores

Secretaría de Planeación,
Administración y Finanzas

Datos del Programa ¹

Gestión integral de los recursos hídricos

Eje: Territorio y medio ambiente sustentable

Tema Central: Agua y reservas hidrológicas

¿Quién gasta?

06	Unidad Presupuestal	023	Unidad Responsable	00178	Unidad Ejecutora del Gasto
Secretaría de Infraestructura y Obra Pública		Comisión Estatal del Agua de Jalisco (CEA)		Comisión Estatal del Agua de Jalisco (CEA)	

¿Para qué se gasta?

Finalidad	Función	Subfunción
Desarrollo Social	Protección Ambiental	Administración del Agua

Objetivos

Nivel	Clave Componente	Resumen Narrativo
Actividad	04-11 ²	Realización de Campañas y Eventos de Difusión de Servicios, Actividades y Programas Hídricos de la CEA

Datos del Indicador

Denominación	Método de cálculo
Total de Acciones de Difusión Realizadas	$(\text{Acciones de Difusión de la CEA (Realizado)} / \text{Acciones de Difusión de la CEA (Programado)}) * 100$

Descripción del Indicador
 Este indicador muestra el número de acciones de campañas y eventos de difusión de servicios, actividades y obras de la CEA.

Tipo de Indicador	Gestión	Dimensión del Indicador	Eficacia	Año de Medición del Resultado	2018
Cobertura	Estatal	Frecuencia de Medición	Trimestral		

Parámetros de semaforización						Meta Institucional	Meta Valor	Unidad de medida (meta valor)	Desagregado meta valor por género	
0	60.99	61.00	79.99	80.00	130	100%	100	Acción	No disponible	No disponible
						Sentido del Indicador	Línea Base (meta valor)	Año (Línea base)	Tipo de Acumulación	
						Ascendente	117	2016	Suma	

Resultados

Valor Programado	79.00	Avance de la Meta (3er trimestre)	77.00	% Avance de la Meta (3er trimestre)	97.5%	Semáforo (3er trimestre)	
	Valor programado		Avance de la meta		Valor programado		Avance de la meta
Enero	N.P.		N.D.	Julio	N.P.		N.D.
Febrero	N.P.		N.D.	Agosto	N.P.		N.D.
Marzo	28.00		43.00	Septiembre	26.00		25.00
Abril	N.P.		N.D.	Octubre	N.P.		
Mayo	N.P.		N.D.	Noviembre	N.P.		
Junio	25.00		9.00	Diciembre	21.00		

Medios de verificación Videos, fotografías y boletines de campañas o noticias pertenecientes a la CEA realizados por la Dirección de Comunicación Institucional. Información ubicada en la Dirección de Comunicación Institucional

Observaciones

¹ El presente documento despliega la información perteneciente a los indicadores estratégicos y gestión de aquellos Programas presupuestarios que proveen de bienes y servicios que generan valor público a la ciudadanía jalisciense.
² Se muestra el número del Componente relacionado con el indicador.

GOBIERNO DEL ESTADO DE JALISCO
PRESUPUESTO DE EGRESOS PARA EL EJERCICIO FISCAL 2018

Ficha Técnica de Indicador

Sistema de Evaluación del Desempeño (SED)

Gobierno del Estado de Jalisco

Seguimiento de Indicadores

Secretaría de Planeación,
Administración y Finanzas

Datos del Programa ¹

Gestión integral de los recursos hídricos

Eje: Territorio y medio ambiente sustentable

Tema Central: Agua y reservas hidrológicas

¿Quién gasta?

06	Unidad Presupuestal	023	Unidad Responsable	00178	Unidad Ejecutora del Gasto
Secretaría de Infraestructura y Obra Pública		Comisión Estatal del Agua de Jalisco (CEA)		Comisión Estatal del Agua de Jalisco (CEA)	

¿Para qué se gasta?

Finalidad	Función	Subfunción
Desarrollo Social	Protección Ambiental	Administración del Agua

Objetivos

Nivel	Clave Componente	Resumen Narrativo
Componente	05 ²	Acciones realizadas de planeación, administración y control de los recursos humanos, financieros y materiales.

Datos del Indicador

Denominación	Método de cálculo
Total de Convenios, Acuerdos, Anexos, Estudios, Auditorías Administrativas y Verificaciones de Obra realizados	(Número de convenios, anexos, estudios, auditorías, verificaciones e inspecciones (Realizado) / Número de convenios, anexos, estudios, auditorías, verificaciones e inspecciones (Programado))*100

Descripción del Indicador
Este indicador muestra la sumatoria de convenios, acuerdos, anexos, estudios, auditorías administrativas y verificaciones de obra

Tipo de Indicador	Gestión	Dimensión del Indicador	Eficacia	Año de Medición del Resultado	2018
Cobertura	Estatal	Frecuencia de Medición	Trimestral		

Parámetros de semaforización	Meta Institucional	Meta Valor	Unidad de medida (meta valor)	Desagregado meta valor por género	
				Hombre	Mujer
0 60.99 61.00 79.99 80.00 130	100%	138	Documento	No disponible	No disponible
	Sentido del Indicador	Línea Base (meta valor)	Año (Línea base)	Tipo de Acumulación	
	Ascendente	No disponible	No disponible	Suma	

Resultados

Valor Programado	116.00	Avance de la Meta (3er trimestre)	99.00	% Avance de la Meta (3er trimestre)	85.3%	Semáforo (3er trimestre)	
	Valor programado	Avance de la meta		Valor programado	Avance de la meta		
Enero	N.P.	N.D.	Julio	N.P.	N.D.		
Febrero	N.P.	N.D.	Agosto	N.P.	N.D.		
Marzo	53.00	28.00	Septiembre	35.00	32.00		
Abril	N.P.	N.D.	Octubre	N.P.			
Mayo	N.P.	N.D.	Noviembre	N.P.			
Junio	28.00	39.00	Diciembre	22.00			

Medios de verificación Convenios, Acuerdos y Anexos Formalizados / Programa Anual de Auditorías Internas, Cartas de Planeación, Cronograma de Actividades, Actas, Hojas de Trabajo, Informe Final de Resultados y Oficios de Seguimiento. Información ubicada en la Dirección de Planeación Estratégica y la Contraloría Interna

Observaciones El recorte de recursos financieros, se tradujo en menor cantidad de Convenios, Acuerdos, Anexos, Auditorías y Verificaciones de Obra.

¹ El presente documento despliega la información perteneciente a los indicadores estratégicos y gestión de aquellos Programas presupuestarios que proveen de bienes y servicios que generan valor público a la ciudadanía jalisciense.

² Se muestra el número del Componente relacionado con el indicador.

GOBIERNO DEL ESTADO DE JALISCO
PRESUPUESTO DE EGRESOS PARA EL EJERCICIO FISCAL 2018

Ficha Técnica de Indicador

Sistema de Evaluación del Desempeño (SED)

Gobierno del Estado de Jalisco

Seguimiento de Indicadores

Secretaría de Planeación,
Administración y Finanzas

Datos del Programa ¹

Gestión integral de los recursos hídricos

Eje: Territorio y medio ambiente sustentable

Tema Central: Agua y reservas hidrológicas

¿Quién gasta?

06	Unidad Presupuestal	023	Unidad Responsable	00178	Unidad Ejecutora del Gasto
Secretaría de Infraestructura y Obra Pública		Comisión Estatal del Agua de Jalisco (CEA)		Comisión Estatal del Agua de Jalisco (CEA)	

¿Para qué se gasta?

Finalidad	Función	Subfunción
Desarrollo Social	Protección Ambiental	Administración del Agua

Objetivos

Nivel	Clave Componente	Resumen Narrativo
Actividad	05-12 ²	Realización de convenios, Acuerdos y Anexos

Datos del Indicador

Denominación	Método de cálculo
Total de Convenios, Acuerdos y Anexos Formalizados	$(\text{Convenios, Acuerdos, y Anexos (Realizado)} / \text{Convenios, Acuerdos, y Anexos (Programado)}) * 100$

Descripción del Indicador

Este indicador mide la suma de convenios, acuerdos y anexos formalizados; mediante la supervisar y dar seguimiento a la formalización de convenios de colaboración a fin de que se realice la obra pública en los Municipios del interior del Estado y también la formalización y seguimiento normativo y financiero de los programas de inversión pública federalizados mediante la suscripción de Anexos de Ejecución, Técnicos, Convenios, etc.), en apego a los establecido tanto en las Reglas de Operación para el Programa de Agua Potable Drenaje y Tratamiento (PROAGUA), a cargo de la Comisión Nacional del Agua.

Tipo de Indicador	Gestión	Dimensión del Indicador	Eficacia	Año de Medición del Resultado	2018
Cobertura	Estatal	Frecuencia de Medición	Trimestral		

Parámetros de semaforización						Meta Institucional	Meta Valor	Unidad de medida (meta valor)	Desagregado meta valor por género	
0	60.99	61.00	79.99	80.00	130	100%	21	Documento	Hombre	Mujer
						Sentido del Indicador	Línea Base (meta valor)	Año (Línea base)	Tipo de Acumulación	
						Ascendente	48	2016	Suma	

Resultados

Valor Programado	21.00	Avance de la Meta (3er trimestre)	19.00	% Avance de la Meta (3er trimestre)	90.5%	Semáforo (3er trimestre)	
	Valor programado	Avance de la meta		Valor programado	Avance de la meta		
Enero	N.P.	N.D.	Julio	N.P.	N.D.		
Febrero	N.P.	N.D.	Agosto	N.P.	N.D.		
Marzo	5.00	5.00	Septiembre	11.00	9.00		
Abril	N.P.	N.D.	Octubre	N.P.			
Mayo	N.P.	N.D.	Noviembre	N.P.			
Junio	5.00	5.00	Diciembre	0.00			

Medios de verificación

Observaciones

¹ El presente documento despliega la información perteneciente a los indicadores estratégicos y gestión de aquellos Programas presupuestarios que proveen de bienes y servicios que generan valor público a la ciudadanía jalisciense.

² Se muestra el número del Componente relacionado con el indicador.

GOBIERNO DEL ESTADO DE JALISCO
PRESUPUESTO DE EGRESOS PARA EL EJERCICIO FISCAL 2018

Ficha Técnica de Indicador

Sistema de Evaluación del Desempeño (SED)

Gobierno del Estado de Jalisco

Seguimiento de Indicadores

Secretaría de Planeación,
Administración y Finanzas

Datos del Programa ¹

Gestión integral de los recursos hídricos

Eje: Territorio y medio ambiente sustentable

Tema Central: Agua y reservas hidrológicas

¿Quién gasta?

06	Unidad Presupuestal	023	Unidad Responsable	00178	Unidad Ejecutora del Gasto
	Secretaría de Infraestructura y Obra Pública		Comisión Estatal del Agua de Jalisco (CEA)		Comisión Estatal del Agua de Jalisco (CEA)

¿Para qué se gasta?

Finalidad	Función	Subfunción
Desarrollo Social	Protección Ambiental	Administración del Agua

Objetivos

Nivel	Clave Componente	Resumen Narrativo
Actividad	05-13 ²	Desarrollo de Auditorías Administrativas

Datos del Indicador

Denominación	Método de cálculo
Total de Auditorías Administrativas realizadas	$(\text{Auditorías Administrativas (Realizado)} / \text{Auditorías Administrativas (Programado)}) * 100$

Descripción del Indicador
Este indicador mide la suma de Auditorías Administrativas realizadas. Vigilancia y comprobación de que los procesos operativos, financieros y administrativos cumplan con la eficiencia y objetividad durante sus operaciones, con el propósito de garantizar la correcta aplicación de los recursos.

Tipo de Indicador	Gestión	Dimensión del Indicador	Eficacia	Año de Medición del Resultado	2018
Cobertura	Estatal	Frecuencia de Medición	Trimestral		

Parámetros de semaforización						Meta Institucional	Meta Valor	Unidad de medida (meta valor)	Desagregado meta valor por género	
0	60.99	61.00	79.99	80.00	130	100%	8	Auditoría	hombre	mujer
						Sentido del Indicador	Línea Base (meta valor)	Año (Línea base)	Tipo de Acumulación	
						Ascendente	16	2016	Suma	

Resultados

Valor Programado	8.00	Avance de la Meta (3er trimestre)	8.00	% Avance de la Meta (3er trimestre)	100.0%	Semáforo (3er trimestre)	
	Valor programado	Avance de la meta		Valor programado	Avance de la meta		
Enero	N.P.	N.D.	Julio	N.P.	N.D.		
Febrero	N.P.	N.D.	Agosto	N.P.	N.D.		
Marzo	3.00	3.00	Septiembre	3.00	2.00		
Abril	N.P.	N.D.	Octubre	N.P.			
Mayo	N.P.	N.D.	Noviembre	N.P.			
Junio	2.00	3.00	Diciembre	0.00			

Medios de verificación Programa anual de auditorías internas, cartas de planeación, cronograma de actividades, actas, hojas de trabajo, informe final de resultados y oficios de seguimiento. Información ubicada en la Dirección de Controlaría Interna.

Observaciones

- 1 El presente documento despliega la información perteneciente a los indicadores estratégicos y gestión de aquellos Programas presupuestarios que proveen de bienes y servicios que generan valor público a la ciudadanía jalisciense.
- 2 Se muestra el número del Componente relacionado con el indicador.

GOBIERNO DEL ESTADO DE JALISCO
PRESUPUESTO DE EGRESOS PARA EL EJERCICIO FISCAL 2018

Ficha Técnica de Indicador

Sistema de Evaluación del Desempeño (SED)

Gobierno del Estado de Jalisco

Seguimiento de Indicadores

Secretaría de Planeación,
Administración y Finanzas

Datos del Programa ¹

Gestión integral de los recursos hídricos

Eje: Territorio y medio ambiente sustentable

Tema Central: Agua y reservas hidrológicas

¿Quién gasta?

06	Unidad Presupuestal	023	Unidad Responsable	00178	Unidad Ejecutora del Gasto
	Secretaría de Infraestructura y Obra Pública		Comisión Estatal del Agua de Jalisco (CEA)		Comisión Estatal del Agua de Jalisco (CEA)

¿Para qué se gasta?

Finalidad	Función	Subfunción
Desarrollo Social	Protección Ambiental	Administración del Agua

Objetivos

Nivel	Clave Componente	Resumen Narrativo
Actividad	05-14 ²	Verificaciones de Obras

Datos del Indicador

Denominación	Método de cálculo
Total de Verificaciones de Obra realizadas	(Verificaciones e inspección física de las obras (Realizado) / Verificaciones e inspección física de las obras (Programado))*100

Descripción del Indicador

Este indicador muestra el número de verificaciones físicas y documentales de las obras y servicios relacionados que se encuentren en procesos de licitación o ejecución, con el propósito de dar seguimiento y llevar el control del avance físico y financiero, a fin de detectar posibles irregularidades normativas.

Tipo de Indicador	Gestión	Dimensión del Indicador	Eficacia	Año de Medición del Resultado	2018
Cobertura	Estatal	Frecuencia de Medición	Trimestral		

Parámetros de semaforización						Meta Institucional	Meta Valor	Unidad de medida (meta valor)	Desagregado meta valor por género	
0	69.99	70.00	79.99	80.00	130	100%	108	Verificación	Hombre	Mujer
									No disponible	No disponible
						Sentido del Indicador	Línea Base (meta valor)	Año (Línea base)	Tipo de Acumulación	
						Ascendente	375	2016	Suma	

Resultados

Valor Programado	87.00	Avance de la Meta (3er trimestre)	72.00	% Avance de la Meta (3er trimestre)	82.8%	Semáforo (3er trimestre)	
	Valor programado		Avance de la meta		Valor programado		Avance de la meta
Enero	N.P.		N.D	Julio	N.P.		N.D
Febrero	N.P.		N.D	Agosto	N.P.		N.D
Marzo	45.00		20.00	Septiembre	21.00		21.00
Abril	N.P.		N.D	Octubre	N.P.		
Mayo	N.P.		N.D	Noviembre	N.P.		
Junio	21.00		31.00	Diciembre	21.00		

Medios de verificación Programa anual de auditorías internas, calendario de actividades, notificación de observaciones, oficios de seguimiento. Información ubicada en la Dirección de Contraloría Interna.

Observaciones

- El presente documento despliega la información perteneciente a los indicadores estratégicos y gestión de aquellos Programas presupuestarios que proveen de bienes y servicios que generan valor público a la ciudadanía jalisciense.
- Se muestra el número del Componente relacionado con el indicador.

GOBIERNO DEL ESTADO DE JALISCO
PRESUPUESTO DE EGRESOS PARA EL EJERCICIO FISCAL 2018

Ficha Técnica de Indicador

Sistema de Evaluación del Desempeño (SED)

Gobierno del Estado de Jalisco

Seguimiento de Indicadores

Secretaría de Planeación,
Administración y Finanzas

Datos del Programa ¹

Gestión integral de los recursos hídricos

Eje: Territorio y medio ambiente sustentable

Tema Central: Agua y reservas hidrológicas

¿Quién gasta?

06	Unidad Presupuestal	023	Unidad Responsable	00178	Unidad Ejecutora del Gasto
Secretaría de Infraestructura y Obra Pública		Comisión Estatal del Agua de Jalisco (CEA)		Comisión Estatal del Agua de Jalisco (CEA)	

¿Para qué se gasta?

Finalidad	Función	Subfunción
Desarrollo Social	Protección Ambiental	Administración del Agua

Objetivos

Nivel	Clave Componente	Resumen Narrativo
Actividad	05-15 ²	Estudio y diagnóstico de la Planeación sobre los recursos financieros.

Datos del Indicador

Denominación	Método de cálculo
Estudio y Diagnóstico Integral de la Planeación sobre los recursos financieros para el fortalecimiento de los programas hídricos en el Estado	$(\text{Estudio y Diagnóstico Integral (Realizado)} / \text{Estudio y Diagnóstico Integral (Programado)}) * 100$

Descripción del Indicador
Estudio y diagnóstico sobre los recursos financieros.

Tipo de Indicador	Gestión	Dimensión del Indicador	Eficacia	Año de Medición del Resultado	2018
Cobertura	Estatal	Frecuencia de Medición	Trimestral		

Parámetros de semaforización						Meta Institucional	Meta Valor	Unidad de medida (meta valor)	Desagregado meta valor por género	
0	50.00	50.01	80.00	80.01	130	100%	1	Estudio	Hombre	Mujer
									0.00	0.00
						Sentido del Indicador	Línea Base (meta valor)	Año (Línea base)	Tipo de Acumulación	
						Ascendente	No disponible	No disponible	Suma	

Resultados

Valor Programado	0.00	Avance de la Meta (3er trimestre)	N.D.	% Avance de la Meta (3er trimestre)	N.D.	Semáforo (3er trimestre)	
	Valor programado	Avance de la meta		Valor programado	Avance de la meta		
Enero	N.P.	N.D.	Julio	N.P.	N.D.		
Febrero	N.P.	N.D.	Agosto	N.P.	N.D.		
Marzo	0.00	N.D.	Septiembre	0.00	N.D.		
Abril	N.P.	N.D.	Octubre	N.P.			
Mayo	N.P.	N.D.	Noviembre	N.P.			
Junio	0.00	N.D.	Diciembre	1.00			

Medios de verificación Estudios realizados

Observaciones

- 1 El presente documento despliega la información perteneciente a los indicadores estratégicos y gestión de aquellos Programas presupuestarios que proveen de bienes y servicios que generan valor público a la ciudadanía jalisciense.
- 2 Se muestra el número del Componente relacionado con el indicador.

GOBIERNO DEL ESTADO DE JALISCO
PRESUPUESTO DE EGRESOS PARA EL EJERCICIO FISCAL 2018

Ficha Técnica de Indicador

Sistema de Evaluación del Desempeño (SED)

Gobierno del Estado de Jalisco

Seguimiento de Indicadores

Secretaría de Planeación,
Administración y Finanzas

Datos del Programa ¹

Gestión integral de los recursos hídricos

Eje: Territorio y medio ambiente sustentable

Tema Central: Agua y reservas hidrológicas

¿Quién gasta?

06	Unidad Presupuestal	023	Unidad Responsable	00178	Unidad Ejecutora del Gasto
	Secretaría de Infraestructura y Obra Pública		Comisión Estatal del Agua de Jalisco (CEA)		Comisión Estatal del Agua de Jalisco (CEA)

¿Para qué se gasta?

Finalidad	Función	Subfunción
Desarrollo Social	Protección Ambiental	Administración del Agua

Objetivos

Nivel	Clave Componente	Resumen Narrativo
Componente	E1 ²	Saneamiento realizado de aguas residuales en el Estado de Jalisco.

Datos del Indicador

Denominación	Método de cálculo
Total de Millones de metros cúbicos incrementados de aguas tratadas residuales	(Millones Metros Cúbicos de Agua Tratada de las 18 Plantas de tratamiento como también la de El Ahogado y Agua Prieta (Realizado) / Millones Metros Cúbicos de Agua Tratada de las 18 Plantas de tratamiento como también la de El Ahogado y Agua Prieta (Programado))*100

Descripción del Indicador

Cantidad de aguas procesadas en plantas de tratamiento

Tipo de Indicador	Gestión	Dimensión del Indicador	Eficacia	Año de Medición del Resultado	2018
Cobertura	Estatal	Frecuencia de Medición	Trimestral		

Desagregado meta valor por género

Parámetros de semaforización						Meta Institucional	Meta Valor	Unidad de medida (meta valor)	Hombre	Mujer
0	60.99	61.00	79.99	80.00	130	100%	246	Millón de metros cúbicos	No disponible	No disponible
						Sentido del Indicador	Línea Base (meta valor)	Año (Línea base)	Tipo de Acumulación	
						Ascendente	245	2016	Suma	

Resultados

Valor Programado	185.67	Avance de la Meta (3er trimestre)	176.79	% Avance de la Meta (3er trimestre)	95.2%	Semáforo (3er trimestre)	
	Valor programado	Avance de la meta		Valor programado	Avance de la meta		
Enero	N.P.	N.D.	Julio	N.P.	N.D.		
Febrero	N.P.	N.D.	Agosto	N.P.	N.D.		
Marzo	57.07	55.07	Septiembre	70.61	66.08		
Abril	N.P.	N.D.	Octubre	N.P.			
Mayo	N.P.	N.D.	Noviembre	N.P.			
Junio	57.99	55.64	Diciembre	60.76			

Medios de verificación Registro de Volúmenes de Agua Residual Tratada / Medición en Sitio / Factura de Pago Información ubicada en la Dirección de Plantas de Tratamiento
Información ubicada en la Dirección de la Unidad Ejecutora de Abastecimiento y Saneamiento

Observaciones

1 El presente documento despliega la información perteneciente a los indicadores estratégicos y gestión de aquellos Programas presupuestarios que proveen de bienes y servicios que generan valor público a la ciudadanía jalisciense.
2 Se muestra el número del Componente relacionado con el indicador.

GOBIERNO DEL ESTADO DE JALISCO
PRESUPUESTO DE EGRESOS PARA EL EJERCICIO FISCAL 2018

Ficha Técnica de Indicador

Sistema de Evaluación del Desempeño (SED)

Gobierno del Estado de Jalisco

Seguimiento de Indicadores

Secretaría de Planeación,
Administración y Finanzas

Datos del Programa ¹

Gestión integral de los recursos hídricos

Eje: Territorio y medio ambiente sustentable

Tema Central: Agua y reservas hidrológicas

¿Quién gasta?

06	Unidad Presupuestal	023	Unidad Responsable	00178	Unidad Ejecutora del Gasto
Secretaría de Infraestructura y Obra Pública		Comisión Estatal del Agua de Jalisco (CEA)		Comisión Estatal del Agua de Jalisco (CEA)	

¿Para qué se gasta?

Finalidad	Función	Subfunción
Desarrollo Social	Protección Ambiental	Administración del Agua

Objetivos

Nivel	Clave Componente	Resumen Narrativo
Actividad	E1-01 ²	Operación dentro de Norma de 18 Plantas de tratamiento de aguas residuales a cargo de la CEA.

Datos del Indicador

Denominación	Método de cálculo
Total de Millones de Metros Cúbicos de Agua Tratada en las 18 plantas de la CEA	(Millones de Metros Cúbicos de Agua Tratada de las 18 Plantas de tratamiento (Realizado) / Millones de Metros Cúbicos de Agua Tratada de las 18 Plantas de tratamiento (Programado))*100

Descripción del Indicador
 Cantidad de aguas procesadas en plantas de tratamiento en las 18 plantas de la CEA

Tipo de Indicador	Gestión	Dimensión del Indicador	Eficacia	Año de Medición del Resultado	2018
Cobertura	Regional	Frecuencia de Medición	Trimestral		

Parámetros de semaforización						Meta Institucional	Meta Valor	Unidad de medida (meta valor)	Desagregado meta valor por género	
0	60.99	61.00	79.99	80.00	130	100%	22	Millón de metros cúbicos	Hombre	Mujer
						Sentido del Indicador	Línea Base (meta valor)	Año (Línea base)	No disponible	No disponible
						Ascendente	22	2016	Suma	

Resultados

Valor Programado	16.65	Avance de la Meta (3er trimestre)	17.14	% Avance de la Meta (3er trimestre)	102.9%	Semáforo (3er trimestre)	
	Valor programado	Avance de la meta		Valor programado	Avance de la meta		
Enero	N.P.	N.D.	Julio	N.P.	N.D.		
Febrero	N.P.	N.D.	Agosto	N.P.	N.D.		
Marzo	5.48	5.83	Septiembre	5.65	5.72		
Abril	N.P.	N.D.	Octubre	N.P.			
Mayo	N.P.	N.D.	Noviembre	N.P.			
Junio	5.52	5.59	Diciembre	5.35			

Medios de verificación Registro de Volúmenes de Agua Residual Tratada, Información ubicada en la Dirección de Plantas de Tratamiento de aguas residuales

Observaciones

1 El presente documento despliega la información perteneciente a los indicadores estratégicos y gestión de aquellos Programas presupuestarios que proveen de bienes y servicios que generan valor público a la ciudadanía jalisciense.
 2 Se muestra el número del Componente relacionado con el indicador.

GOBIERNO DEL ESTADO DE JALISCO
PRESUPUESTO DE EGRESOS PARA EL EJERCICIO FISCAL 2018

Ficha Técnica de Indicador

Sistema de Evaluación del Desempeño (SED)

Gobierno del Estado de Jalisco

Seguimiento de Indicadores

Secretaría de Planeación,
Administración y Finanzas

Datos del Programa ¹

Gestión integral de los recursos hídricos

Eje: Territorio y medio ambiente sustentable

Tema Central: Agua y reservas hidrológicas

¿Quién gasta?

06	Unidad Presupuestal	023	Unidad Responsable	00178	Unidad Ejecutora del Gasto
	Secretaría de Infraestructura y Obra Pública		Comisión Estatal del Agua de Jalisco (CEA)		Comisión Estatal del Agua de Jalisco (CEA)

¿Para qué se gasta?

Finalidad	Función	Subfunción
Desarrollo Social	Protección Ambiental	Administración del Agua

Objetivos

Nivel	Clave Componente	Resumen Narrativo
Actividad	E1-02 ²	Operación dentro de Norma de las Plantas de Tratamiento de Aguas Residuales de El Ahogado y Agua Prieta

Datos del Indicador

Denominación	Método de cálculo
Total de Millones de Metros Cúbicos de Agua Tratada en las plantas de El Ahogado y Agua Prieta.	(Millones de Metros Cúbicos de Agua Tratada de las PTARs El Ahogado y Agua Prieta (Realizado) / Millones de Metros Cúbicos de Agua Tratada de las PTARs El Ahogado y Agua Prieta (Programado))*100

Descripción del Indicador
Este indicador mide la suma de la cantidad Millones de Metros Cúbicos de aguas procesadas en plantas de tratamiento en las plantas de El Ahogado y Agua Prieta.

Tipo de Indicador	Gestión	Dimensión del Indicador	Eficacia	Año de Medición del Resultado	2018
Cobertura	Municipal	Frecuencia de Medición	Trimestral		

Parámetros de semaforización						Meta Institucional	Meta Valor	Unidad de medida (meta valor)	Desagregado meta valor por género	
0	60.99	61.00	79.99	80.00	130	100%	224	Millón de metros cúbicos	hombre	mujer
						Sentido del Indicador	Línea Base (meta valor)	Año (Línea base)	Tipo de Acumulación	
						Ascendente	222	2016	Suma	

Resultados

Valor Programado	169.03	Avance de la Meta (3er trimestre)	159.65	% Avance de la Meta (3er trimestre)	94.5%	Semáforo (3er trimestre)	
	Valor programado	Avance de la meta		Valor programado	Avance de la meta		
Enero	N.P.	N.D	Julio	N.P.	N.D		
Febrero	N.P.	N.D	Agosto	N.P.	N.D		
Marzo	51.59	49.24	Septiembre	64.97	60.36		
Abril	N.P.	N.D	Octubre	N.P.			
Mayo	N.P.	N.D	Noviembre	N.P.			
Junio	52.47	50.05	Diciembre	55.40			

Medios de verificación Medición en Sitio / Factura de Pago, Información ubicada en la Dirección de Unidad Ejecutora de Abastecimiento y Saneamiento.

Observaciones

1 El presente documento despliega la información perteneciente a los indicadores estratégicos y gestión de aquellos Programas presupuestarios que proveen de bienes y servicios que generan valor público a la ciudadanía jalisciense.
2 Se muestra el número del Componente relacionado con el indicador.

GOBIERNO DEL ESTADO DE JALISCO
PRESUPUESTO DE EGRESOS PARA EL EJERCICIO FISCAL 2018

Ficha Técnica de Indicador

Sistema de Evaluación del Desempeño (SED)

Gobierno del Estado de Jalisco

Seguimiento de Indicadores

Secretaría de Planeación,
Administración y Finanzas

Datos del Programa ¹

Gestión integral de los recursos hídricos

Eje: Territorio y medio ambiente sustentable

Tema Central: Agua y reservas hidrológicas

¿Quién gasta?

06	Unidad Presupuestal	023	Unidad Responsable	00178	Unidad Ejecutora del Gasto
Secretaría de Infraestructura y Obra Pública		Comisión Estatal del Agua de Jalisco (CEA)		Comisión Estatal del Agua de Jalisco (CEA)	

¿Para qué se gasta?

Finalidad	Función	Subfunción
Desarrollo Social	Protección Ambiental	Administración del Agua

Objetivos

Nivel	Clave Componente	Resumen Narrativo
Actividad	E1-03 ²	Realización de muestreos de Descargas de Agua

Datos del Indicador

Denominación	Método de cálculo
Total de Muestreos Descargas de Agua Realizados	$(\text{Muestreos de descargas de agua (Realizado)} / \text{Muestreos de descargas de agua (Programado)}) * 100$

Descripción del Indicador


Mide la suma de muestreos de descargas de agua residuales; y la verificación de la calidad del agua de las plantas de tratamiento operadas por los municipios y de los principales cuerpos de agua

Tipo de Indicador	Gestión	Dimensión del Indicador	Eficacia	Año de Medición del Resultado	2018
Cobertura	Municipal	Frecuencia de Medición	Trimestral		

Desgregado meta valor por género

Parámetros de semaforización						Meta Institucional	Meta Valor	Unidad de medida (meta valor)	Hombre	Mujer
0	60.99	61.00	79.99	80.00	130	100%	500	Muestreo	No disponible	No disponible
						Sentido del Indicador	Línea Base (meta valor)	Año (Línea base)	Tipo de Acumulación	
						Ascendente	506	2016	Suma	

Resultados

Valor Programado	405.00	Avance de la Meta (3er trimestre)	375.00	% Avance de la Meta (3er trimestre)	92.6%	Semáforo (3er trimestre)	
	Valor programado		Avance de la meta		Valor programado		Avance de la meta
Enero	N.P.		N.D	Julio	N.P.		N.D
Febrero	N.P.		N.D	Agosto	N.P.		N.D
Marzo	145.00		125.00	Septiembre	145.00		129.00
Abril	N.P.		N.D	Octubre	N.P.		
Mayo	N.P.		N.D	Noviembre	N.P.		
Junio	115.00		121.00	Diciembre	95.00		

Medios de verificación: Bitácoras de Muestreos de Descargas, Información ubicada en la Dirección de Plantas de Tratamiento de aguas residuales

Observaciones:

- 1 El presente documento despliega la información perteneciente a los indicadores estratégicos y gestión de aquellos Programas presupuestarios que proveen de bienes y servicios que generan valor público a la ciudadanía jalisciense.
- 2 Se muestra el número del Componente relacionado con el indicador.

GOBIERNO DEL ESTADO DE JALISCO
PRESUPUESTO DE EGRESOS PARA EL EJERCICIO FISCAL 2018

Ficha Técnica de Indicador

Sistema de Evaluación del Desempeño (SED)

Gobierno del Estado de Jalisco

Seguimiento de Indicadores

Secretaría de Planeación,
Administración y Finanzas

Datos del Programa ¹

Gestión integral de los recursos hídricos

Eje: Territorio y medio ambiente sustentable

Tema Central: Agua y reservas hidrológicas

¿Quién gasta?

06	Unidad Presupuestal	023	Unidad Responsable	00178	Unidad Ejecutora del Gasto
Secretaría de Infraestructura y Obra Pública		Comisión Estatal del Agua de Jalisco (CEA)		Comisión Estatal del Agua de Jalisco (CEA)	

¿Para qué se gasta?

Finalidad	Función	Subfunción
Desarrollo Social	Protección Ambiental	Administración del Agua

Objetivos

Nivel	Clave Componente	Resumen Narrativo
Actividad	E1-04 ²	Ejecución del Programa Agua Limpia

Datos del Indicador

Denominación	Método de cálculo
Total de Acciones de Agua Limpia Ejecutadas	(Acciones del programa Agua Limpia (Realizado) / Acciones del programa Agua Limpia (Programado))*100

Descripción del Indicador
Este indicador mostrará la suma de acciones que garantizan el cumplimiento de la calidad de agua potable en el Estado

Tipo de Indicador	Gestión	Dimensión del Indicador	Eficacia	Año de Medición del Resultado	2018
Cobertura	Estatral	Frecuencia de Medición	Trimestral		

Parámetros de semaforización						Meta Institucional	Meta Valor	Unidad de medida (meta valor)	Desagregado meta valor por género	
0	60.99	61.00	79.99	80.00	130	100%	6	Acción	No disponible	No disponible
						Sentido del Indicador	Línea Base (meta valor)	Año (Línea base)	Tipo de Acumulación	
						Ascendente	10	2016	Suma	

Resultados

Valor Programado	3.00	Avance de la Meta (3er trimestre)	4.00	% Avance de la Meta (3er trimestre)	133.3%	Semáforo (3er trimestre)	
	Valor programado	Avance de la meta		Valor programado	Avance de la meta		
Enero	N.P.	N.D	Julio	N.P.	N.D		
Febrero	N.P.	N.D	Agosto	N.P.	N.D		
Marzo	1.00	1.00	Septiembre	2.00	2.00		
Abril	N.P.	N.D	Octubre	N.P.			
Mayo	N.P.	N.D	Noviembre	N.P.			
Junio	0.00	1.00	Diciembre	3.00			

Medios de verificación: Cierre de Programa, Información ubicada en la Dirección de Plantas de Tratamiento de aguas residuales

Observaciones:

- 1 El presente documento despliega la información perteneciente a los indicadores estratégicos y gestión de aquellos Programas presupuestarios que proveen de bienes y servicios que generan valor público a la ciudadanía jalisciense.
- 2 Se muestra el número del Componente relacionado con el indicador.

GOBIERNO DEL ESTADO DE JALISCO
PRESUPUESTO DE EGRESOS PARA EL EJERCICIO FISCAL 2018

Ficha Técnica de Indicador

Sistema de Evaluación del Desempeño (SED)

Gobierno del Estado de Jalisco

Seguimiento de Indicadores

Secretaría de Planeación,
Administración y Finanzas

Datos del Programa ¹

Gestión integral de los recursos hídricos

Eje: Territorio y medio ambiente sustentable

Tema Central: Agua y reservas hidrológicas

¿Quién gasta?

06	Unidad Presupuestal	023	Unidad Responsable	00178	Unidad Ejecutora del Gasto
Secretaría de Infraestructura y Obra Pública		Comisión Estatal del Agua de Jalisco (CEA)		Comisión Estatal del Agua de Jalisco (CEA)	

¿Para qué se gasta?

Finalidad	Función	Subfunción
Desarrollo Social	Protección Ambiental	Administración del Agua

Objetivos

Nivel	Clave Componente	Resumen Narrativo
Componente	E3 ²	Infraestructura hidráulica realizada en el Estado.

Datos del Indicador

Denominación	Método de cálculo
Total de Obras, Estudios y Proyectos Hidráulicos Concluidas.	(Estudios, Proyectos, Obras Hidráulicas (Realizado) / Estudios, Proyectos, Obras Hidráulicas (Programado))*100

Descripción del Indicador
 Este indicador mide la sumatoria de Estudios y Proyectos de infraestructura hidráulica y de Obras terminadas.

Tipo de Indicador	Gestión	Dimensión del Indicador	Eficacia	Año de Medición del Resultado	2018
Cobertura	Estatal	Frecuencia de Medición	Trimestral		

Parámetros de semaforización						Meta Institucional	Meta Valor	Unidad de medida (meta valor)	Desagregado meta valor por género	
0	60.99	61.00	79.99	80.00	130	100%	48	Documento	Hombre	Mujer
						Sentido del Indicador	Línea Base (meta valor)	Año (Línea base)	Tipo de Acumulación	
						Ascendente	99	2016	Suma	

Resultados

Valor Programado	35.00	Avance de la Meta (3er trimestre)	45.00	% Avance de la Meta (3er trimestre)	128.6%	Semáforo (3er trimestre)	
	Valor programado		Avance de la meta		Valor programado		Avance de la meta
Enero	N.P.		N.D.	Julio	N.P.		N.D.
Febrero	N.P.		N.D.	Agosto	N.P.		N.D.
Marzo	7.00		4.00	Septiembre	13.00		26.00
Abril	N.P.		N.D.	Octubre	N.P.		
Mayo	N.P.		N.D.	Noviembre	N.P.		
Junio	15.00		15.00	Diciembre	13.00		

Medios de verificación Registros de los Proyectos y Obras / Registros de los Finiquitos de Obras y Proyectos / Actas Entrega-Recepción Municipales y CEA. Información ubicada en la Dirección de Apoyo a Municipios.

Observaciones Derivado a los recortes presupuestales respecto de los montos Federales y la contraparte Estatal, las metas establecidas originalmente sufrirán una modificación a la baja principalmente en obras hidráulicas y de saneamiento para el Interior del estado.

1 El presente documento despliega la información perteneciente a los indicadores estratégicos y gestión de aquellos Programas presupuestarios que proveen de bienes y servicios que generan valor público a la ciudadanía jalisciense.
 2 Se muestra el número del Componente relacionado con el indicador.

GOBIERNO DEL ESTADO DE JALISCO
PRESUPUESTO DE EGRESOS PARA EL EJERCICIO FISCAL 2018

Ficha Técnica de Indicador

Sistema de Evaluación del Desempeño (SED)

Gobierno del Estado de Jalisco

Seguimiento de Indicadores

Secretaría de Planeación,
Administración y Finanzas

Datos del Programa ¹

Gestión integral de los recursos hídricos

Eje: Territorio y medio ambiente sustentable

Tema Central: Agua y reservas hidrológicas

¿Quién gasta?

06	Unidad Presupuestal	023	Unidad Responsable	00178	Unidad Ejecutora del Gasto
	Secretaría de Infraestructura y Obra Pública		Comisión Estatal del Agua de Jalisco (CEA)		Comisión Estatal del Agua de Jalisco (CEA)

¿Para qué se gasta?

Finalidad	Función	Subfunción
Desarrollo Social	Protección Ambiental	Administración del Agua

Objetivos

Nivel	Clave Componente	Resumen Narrativo
Actividad	E3-08 ²	Realización de estudios y proyectos

Datos del Indicador

Denominación	Método de cálculo
Total de Estudios y Proyectos Ejecutados	$(\text{Estudios y Proyectos (Realizado)} / \text{Estudios y Proyectos (Programado)}) * 100$

Descripción del Indicador
Este indicador mostrará el número de Estudios y Proyectos para la realización de infraestructura hidráulica

Tipo de Indicador	Gestión	Dimensión del Indicador	Eficacia	Año de Medición del Resultado	2018
Cobertura	Municipal	Frecuencia de Medición	Trimestral		

Parámetros de semaforización						Meta Institucional	Meta Valor	Unidad de medida (meta valor)	Desagregado meta valor por género	
0	60.99	61.00	79.99	80.00	130	100%	36	Estudio	hombre	mujer
						Sentido del Indicador	Línea Base (meta valor)	Año (Línea base)	Tipo de Acumulación	
						Ascendente	54	2016	Suma	

Resultados

Valor Programado	25.00	Avance de la Meta (3er trimestre)	35.00	% Avance de la Meta (3er trimestre)	140.0%	Semáforo (3er trimestre)	
	Valor programado	Avance de la meta		Valor programado	Avance de la meta		
Enero	N.P.	N.D.		Julio	N.P.	N.D.	
Febrero	N.P.	N.D.		Agosto	N.P.	N.D.	
Marzo	7.00	4.00		Septiembre	9.00	22.00	
Abril	N.P.	N.D.		Octubre	N.P.		
Mayo	N.P.	N.D.		Noviembre	N.P.		
Junio	9.00	9.00		Diciembre	11.00		

Medios de verificación Registros de los Proyectos Ejecutivos realizados. Información ubicada en la Dirección de Apoyo a Municipios

Observaciones Se rebasa la meta debido a que existen proyectos que solo requirieron su actualización y representan menos tiempo de ejecución que un Proyecto Ejecutivo; así mismo no es posible establecer con seguridad la cantidad de proyectos a elaborar en un ejercicio ya que cada proyecto es distinto y requiere mayor o menor tiempo según sea el caso; por esta razón existen meses en donde no se pudo alcanzar la meta, así como en los meses que no se cumplió con el objetivo el personal de proyectos realizó trabajos de llenado de Fichas Técnicas para alimentar el Sistema de Banco de Proyectos de la SEPAF, actividad que representa un tiempo considerable en su elaboración.

¹ El presente documento despliega la información perteneciente a los indicadores estratégicos y gestión de aquellos Programas presupuestarios que proveen de bienes y servicios que generan valor público a la ciudadanía jalisciense.
² Se muestra el número del Componente relacionado con el indicador.

GOBIERNO DEL ESTADO DE JALISCO
PRESUPUESTO DE EGRESOS PARA EL EJERCICIO FISCAL 2018

Ficha Técnica de Indicador

Sistema de Evaluación del Desempeño (SED)

Gobierno del Estado de Jalisco

Seguimiento de Indicadores

Secretaría de Planeación,
Administración y Finanzas

Datos del Programa ¹

Gestión integral de los recursos hídricos

Eje: Territorio y medio ambiente sustentable

Tema Central: Agua y reservas hidrológicas

¿Quién gasta?

06	Unidad Presupuestal	023	Unidad Responsable	00178	Unidad Ejecutora del Gasto
Secretaría de Infraestructura y Obra Pública		Comisión Estatal del Agua de Jalisco (CEA)		Comisión Estatal del Agua de Jalisco (CEA)	

¿Para qué se gasta?

Finalidad	Función	Subfunción
Desarrollo Social	Protección Ambiental	Administración del Agua

Objetivos

Nivel	Clave Componente	Resumen Narrativo
Actividad	E3-09 ²	Conclusión de Obras Hidráulicas

Datos del Indicador


Denominación	Método de cálculo
Total de Obras Hidráulicas Concluidas.	(Obras Hidráulicas (Realizado) / Obras Hidráulicas (Programado))*100

Descripción del Indicador
El indicador medirá el número de Obras de infraestructura hidráulica terminadas tales como pozos, redes de agua, redes de drenaje, plantas potabilizadoras, plantas de tratamiento etc.)

Tipo de Indicador	Gestión	Dimensión del Indicador	Eficacia	Año de Medición del Resultado	2018
Cobertura	Municipal	Frecuencia de Medición	Trimestral		

Parámetros de semaforización						Meta Institucional	Meta Valor	Unidad de medida (meta valor)	Desagregado meta valor por género	
0	60.99	61.00	79.99	80.00	130	100%	11	Obra	No disponible	No disponible
						Sentido del Indicador	Línea Base (meta valor)	Año (Línea base)	Tipo de Acumulación	
						Ascendente	45	2016	Suma	

Resultados

Valor Programado	10.00	Avance de la Meta (3er trimestre)	10.00	% Avance de la Meta (3er trimestre)	100.0%	Semáforo (3er trimestre)	
	Valor programado	Avance de la meta		Valor programado	Avance de la meta		
Enero	N.P.	N.D	Julio	N.P.	N.D		
Febrero	N.P.	N.D	Agosto	N.P.	N.D		
Marzo	0.00	0.00	Septiembre	4.00	4.00		
Abril	N.P.	N.D	Octubre	N.P.			
Mayo	N.P.	N.D	Noviembre	N.P.			
Junio	6.00	6.00	Diciembre	1.00			

Medios de verificación Registros de los Finiquitos de Obras / Actas Entrega-Recepción. Información ubicada en la Dirección de Apoyo a Municipios

Observaciones Derivado a los recortes presupuestales respecto de los montos Federales y la contraparte Estatal y a los tiempos que se llevó la conciliación y firma del Anexo Técnico Modificadorio del Programa de Ejecución de Obra PROAGUA 2018, las metas establecidas originalmente para la conclusión de las obras hidráulicas y de saneamiento para el Interior del estado se vieron modificadas.

¹ El presente documento despliega la información perteneciente a los indicadores estratégicos y gestión de aquellos Programas presupuestarios que proveen de bienes y servicios que generan valor público a la ciudadanía jalisciense.
² Se muestra el número del Componente relacionado con el indicador.

GOBIERNO DEL ESTADO DE JALISCO
PRESUPUESTO DE EGRESOS PARA EL EJERCICIO FISCAL 2018

Ficha Técnica de Indicador

Sistema de Evaluación del Desempeño (SED)

Gobierno del Estado de Jalisco

Seguimiento de Indicadores

Secretaría de Planeación,
Administración y Finanzas

Datos del Programa ¹

Gestión integral de los recursos hídricos

Eje: Territorio y medio ambiente sustentable

Tema Central: Agua y reservas hidrológicas

¿Quién gasta?

06	Unidad Presupuestal	023	Unidad Responsable	00178	Unidad Ejecutora del Gasto
Secretaría de Infraestructura y Obra Pública		Comisión Estatal del Agua de Jalisco (CEA)		Comisión Estatal del Agua de Jalisco (CEA)	

¿Para qué se gasta?

Finalidad	Función	Subfunción
Desarrollo Social	Protección Ambiental	Administración del Agua

Objetivos

Nivel	Clave Componente	Resumen Narrativo
Componente	M2 ²	Administración del agua en las cuencas del Estado, realizada.

Datos del Indicador

Denominación	Método de cálculo
Total de acciones de Estudios, Informes y Convenios	(Convenios de Cuencas, con Municipios e Informes (Realizado) / Convenios de Cuencas, con Municipios e Informes (Programado))*100

Descripción del Indicador
Sumatoria de Convenios municipales, a nivel de cuencas y estudios técnicos de maleza acuática.

Tipo de Indicador	Gestión	Dimensión del Indicador	Eficacia	Año de Medición del Resultado	2018
Cobertura	Estatral	Frecuencia de Medición	Trimestral		

Parámetros de semaforización						Meta Institucional	Meta Valor	Unidad de medida (meta valor)	Desagregado meta valor por género	
0	60.99	61.00	79.99	80.00	130	100%	19	Documento	Hombre	Mujer
						Sentido del Indicador	Línea Base (meta valor)	Año (Línea base)	Tipo de Acumulación	
						Ascendente	No disponible	No disponible	Suma	

Resultados

Valor Programado	15.00	Avance de la Meta (3er trimestre)	15.00	% Avance de la Meta (3er trimestre)	100.0%	Semáforo (3er trimestre)	
	Valor programado	Avance de la meta		Valor programado	Avance de la meta		
Enero	N.P.	N.D	Julio	N.P.	N.D		
Febrero	N.P.	N.D	Agosto	N.P.	N.D		
Marzo	4.00	5.00	Septiembre	5.00	3.00		
Abril	N.P.	N.D	Octubre	N.P.			
Mayo	N.P.	N.D	Noviembre	N.P.			
Junio	6.00	7.00	Diciembre	4.00			

Medios de verificación: Estudios, Estaciones en Marcha, Convenios y Minutas Realizados. Información ubicada en la Dirección de Cuencas y Sustentabilidad

Observaciones:

- El presente documento despliega la información perteneciente a los indicadores estratégicos y gestión de aquellos Programas presupuestarios que proveen de bienes y servicios que generan valor público a la ciudadanía jalisciense.
- Se muestra el número del Componente relacionado con el indicador.

GOBIERNO DEL ESTADO DE JALISCO
PRESUPUESTO DE EGRESOS PARA EL EJERCICIO FISCAL 2018

Ficha Técnica de Indicador

Sistema de Evaluación del Desempeño (SED)

Gobierno del Estado de Jalisco

Seguimiento de Indicadores

Secretaría de Planeación,
Administración y Finanzas

Datos del Programa ¹

Gestión integral de los recursos hídricos

Eje: Territorio y medio ambiente sustentable

Tema Central: Agua y reservas hidrológicas

¿Quién gasta?

06	Unidad Presupuestal	023	Unidad Responsable	00178	Unidad Ejecutora del Gasto
Secretaría de Infraestructura y Obra Pública		Comisión Estatal del Agua de Jalisco (CEA)		Comisión Estatal del Agua de Jalisco (CEA)	

¿Para qué se gasta?

Finalidad	Función	Subfunción
Desarrollo Social	Protección Ambiental	Administración del Agua

Objetivos

Nivel	Clave Componente	Resumen Narrativo
Actividad	M2-05 ²	Realización de convenios de Coordinación a Nivel de Cuencas Formalizados

Datos del Indicador

Denominación	Método de cálculo
Total de Convenios a nivel de Cuencas Formalizados, aportación económica para la Operación de las Gerencias Operativas en los Consejos de Cuencas	$(\text{Convenios a nivel de Cuencas (Realizado)} / \text{Convenios a nivel de Cuencas (Programado)}) * 100$

Descripción del Indicador
 Convenios de coordinación con el objeto de conjuntar y promover acciones y recursos para incidir en la gestión integrada de los recursos hídricos en el ámbito de los Consejos de Cuenca mediante el otorgamiento de apoyos para su operación.

Tipo de Indicador	Gestión	Dimensión del Indicador	Eficacia	Año de Medición del Resultado	2018
Cobertura	Estatal	Frecuencia de Medición	Trimestral		

Parámetros de semaforización						Meta Institucional	Meta Valor	Unidad de medida (meta valor)	Desagregado meta valor por género	
0	60.99	61.00	79.99	80.00	130	100%	4	Documento	Hombre	Mujer
									No disponible	No disponible
						Sentido del Indicador	Línea Base (meta valor)	Año (Línea base)	Tipo de Acumulación	
						Ascendente	4	2016	Suma	

Resultados

Valor Programado	4.00	Avance de la Meta (3er trimestre)	4.00	% Avance de la Meta (3er trimestre)	100.0%	Semáforo (3er trimestre)	
	Valor programado	Avance de la meta		Valor programado	Avance de la meta		
Enero	N.P.	N.D.	Julio	N.P.	N.D.		
Febrero	N.P.	N.D.	Agosto	N.P.	N.D.		
Marzo	0.00	0.00	Septiembre	0.00	0.00		
Abril	N.P.	N.D.	Octubre	N.P.			
Mayo	N.P.	N.D.	Noviembre	N.P.			
Junio	4.00	4.00	Diciembre	0.00			

Medios de verificación: Convenios Formalizados Información ubicada en la Dirección de Cuencas

Observaciones:

1 El presente documento despliega la información perteneciente a los indicadores estratégicos y gestión de aquellos Programas presupuestarios que proveen de bienes y servicios que generan valor público a la ciudadanía jalisciense.
 2 Se muestra el número del Componente relacionado con el indicador.

GOBIERNO DEL ESTADO DE JALISCO
PRESUPUESTO DE EGRESOS PARA EL EJERCICIO FISCAL 2018

Ficha Técnica de Indicador

Sistema de Evaluación del Desempeño (SED)

Gobierno del Estado de Jalisco

Seguimiento de Indicadores

Secretaría de Planeación,
Administración y Finanzas

Datos del Programa ¹

Gestión integral de los recursos hídricos

Eje: Territorio y medio ambiente sustentable

Tema Central: Agua y reservas hidrológicas

¿Quién gasta?

06	Unidad Presupuestal	023	Unidad Responsable	00178	Unidad Ejecutora del Gasto
Secretaría de Infraestructura y Obra Pública		Comisión Estatal del Agua de Jalisco (CEA)		Comisión Estatal del Agua de Jalisco (CEA)	

¿Para qué se gasta?

Finalidad	Función	Subfunción
Desarrollo Social	Protección Ambiental	Administración del Agua

Objetivos

Nivel	Clave Componente	Resumen Narrativo
Actividad	M2-06 ²	Cuantificación de maleza acuática en cuerpos de agua del Estado

Datos del Indicador

Denominación	Método de cálculo
Total de Informes técnicos de maleza acuática	$(\text{Informes de maleza acuática (Realizado)} / \text{Informes de maleza acuática (Programado)}) * 100$

Descripción del Indicador
 El indicador mide la suma de Informes técnicos de maleza acuática; para conocer la salud de los cuerpos de agua se toman imágenes satelitales en la cual se cuantifica la extensión del cuerpo de agua, así como de su maleza acuática.

Tipo de Indicador	Gestión	Dimensión del Indicador	Eficacia	Año de Medición del Resultado	2018
Cobertura	Estatal	Frecuencia de Medición	Trimestral		

Parámetros de semaforización						Meta Institucional	Meta Valor	Unidad de medida (meta valor)	Desagregado meta valor por género	
0	60.99	61.00	79.99	80.00	130	100%	12	Informe	Hombre	Mujer
									No disponible	No disponible
						Sentido del Indicador	Línea Base (meta valor)	Año (Línea base)	Tipo de Acumulación	
						Ascendente	12	2016	Suma	

Resultados

Valor Programado	9.00	Avance de la Meta (3er trimestre)	9.00	% Avance de la Meta (3er trimestre)	100.0%	Semáforo (3er trimestre)	
	Valor programado		Avance de la meta		Valor programado		Avance de la meta
Enero	N.P.		N.D.	Julio	N.P.		N.D.
Febrero	N.P.		N.D.	Agosto	N.P.		N.D.
Marzo	3.00		3.00	Septiembre	3.00		3.00
Abril	N.P.		N.D.	Octubre	N.P.		
Mayo	N.P.		N.D.	Noviembre	N.P.		
Junio	3.00		3.00	Diciembre	3.00		

Medios de verificación Informe Técnico con cobertura de maleza Información ubicada en la Dirección de Cuentas y Sustentabilidad.

Observaciones

- 1 El presente documento despliega la información perteneciente a los indicadores estratégicos y gestión de aquellos Programas presupuestarios que proveen de bienes y servicios que generan valor público a la ciudadanía jalisciense.
- 2 Se muestra el número del Componente relacionado con el indicador.

**GOBIERNO DEL ESTADO DE JALISCO
PRESUPUESTO DE EGRESOS PARA EL EJERCICIO FISCAL 2018**

Ficha Técnica de Indicador

Sistema de Evaluación del Desempeño (SED)

Gobierno del Estado de Jalisco

Seguimiento de Indicadores

Secretaría de Planeación,
Administración y Finanzas

Datos del Programa ¹

Gestión integral de los recursos hídricos

Eje: Territorio y medio ambiente sustentable

Tema Central: Agua y reservas hidrológicas

¿Quién gasta?

06	Unidad Presupuestal	023	Unidad Responsable	00178	Unidad Ejecutora del Gasto
Secretaría de Infraestructura y Obra Pública		Comisión Estatal del Agua de Jalisco (CEA)		Comisión Estatal del Agua de Jalisco (CEA)	

¿Para qué se gasta?

Finalidad	Función	Subfunción
Desarrollo Social	Protección Ambiental	Administración del Agua

Objetivos

Nivel	Clave Componente	Resumen Narrativo
Actividad	M2-07 ²	Realización de Convenios de Coordinación entre la CEA y de la Junta Intermunicipal de Medio Ambiente Altos Sur (JIAS) y de la Junta Intermunicipal de Medio Ambiente para la Gestión Integral de la Región Valles (JIMAV)

Datos del Indicador

Denominación	Método de cálculo
Total de Convenios Autorizados por Autoridades Municipales.	$(\text{Convenios de colaboración Autorizados con Municipios (Realizado)} / \text{Convenios de colaboración Autorizados con Municipios (Programado)}) * 100$

Descripción del Indicador
Este indicador muestra el número de convenios de colaboración con municipios que permita llevar a cabo visitas de inspección conjuntas a fin de verificar el cumplimiento de las Normas Oficiales Mexicanas aplicables en materia de descarga de aguas residuales.

Tipo de Indicador	Gestión	Dimensión del Indicador	Eficacia	Año de Medición del Resultado	2018
Cobertura	Estatal	Frecuencia de Medición	Trimestral		

Parámetros de semaforización						Meta Institucional	Meta Valor	Unidad de medida (meta valor)	Desagregado meta valor por género	
0	60.99	61.00	79.99	80.00	130	100%	4	Documento	Hombre	Mujer
						Sentido del Indicador	Línea Base (meta valor)	Año (Línea base)	Tipo de Acumulación	
						Ascendente	No disponible	No disponible	Suma	

Resultados

Valor Programado	3.00	Avance de la Meta (3er trimestre)	2.00	% Avance de la Meta (3er trimestre)	66.7%	Semáforo (3er trimestre)	
	Valor programado	Avance de la meta		Valor programado	Avance de la meta		
Enero	N.P.	N.D.		Julio	N.P.	N.D.	
Febrero	N.P.	N.D.		Agosto	N.P.	N.D.	
Marzo	1.00	2.00		Septiembre	0.00	0.00	
Abril	N.P.	N.D.		Octubre	N.P.		
Mayo	N.P.	N.D.		Noviembre	N.P.		
Junio	2.00	0.00		Diciembre	1.00		

Medios de verificación Convenios de colaboración autorizados y formalizados por Municipios. (cada convenio puede constar de 1 a 3 etapas de visitas de inspección). Información ubicada en la Dirección de Cuentas

Observaciones

¹ El presente documento despliega la información perteneciente a los indicadores estratégicos y gestión de aquellos Programas presupuestarios que proveen de bienes y servicios que generan valor público a la ciudadanía jalisciense.
² Se muestra el número del Componente relacionado con el indicador.

GOBIERNO DEL ESTADO DE JALISCO
PRESUPUESTO DE EGRESOS PARA EL EJERCICIO FISCAL 2018

Ficha Técnica de Indicador

Sistema de Evaluación del Desempeño (SED)

Gobierno del Estado de Jalisco

Seguimiento de Indicadores

Secretaría de Planeación,
Administración y Finanzas

Datos del Programa ¹

Jalisco Competitivo

Eje: Economía próspera

Tema Central: Industria, comercio y servicios

¿Quién gasta?

07	Unidad Presupuestal	000	Unidad Responsable	00181	Unidad Ejecutora del Gasto
Secretaría de Desarrollo Económico		Secretaría de Desarrollo Económico		Despacho del Secretario de Desarrollo Económico	

¿Para qué se gasta?

Finalidad	Función	Subfunción
Desarrollo Económico	Asuntos Económicos, Comerciales y Laborales en General	Asuntos Económicos y Comerciales en General

Objetivos

Nivel	Clave Componente	Resumen Narrativo
Fin	2	Contribuir a mejorar la competitividad y la productividad del Estado, mediante el Sistema Jalisco Competitivo, para el desarrollo de cadenas productivas y clústers que mejoren el nivel de vida de la población del estado de Jalisco.

Datos del Indicador

Denominación	Método de cálculo
Total de proyectos apoyados	(Número de proyectos aprobados. (Realizado) / Número de proyectos aprobados. (Programado))*100

Descripción del Indicador
Describe los proyectos que fueron apoyados por el Sistema Jalisco Competitivo.

Tipo de Indicador	Estratégico	Dimensión del Indicador	Eficacia	Año de Medición del Resultado	2018
Cobertura	Estatal	Frecuencia de Medición	Anual		

Parámetros de semaforización						Meta Institucional	Meta Valor	Unidad de medida (meta valor)	Desagregado meta valor por género	
0	50.00	50.01	70.00	70.01	130	100%	120	Proyecto	Hombre	Mujer
						Sentido del Indicador	Línea Base (meta valor)	Año (Línea base)	Tipo de Acumulación	
						Ascendente	No disponible	No disponible	Suma	

Resultados

Valor Programado	N.P.	Avance de la Meta (3er trimestre)	N.D.	% Avance de la Meta (3er trimestre)	N.D.	Semáforo (3er trimestre)
	Valor programado	Avance de la meta		Valor programado	Avance de la meta	
Enero	N.P.	N.D.	Julio	N.P.	N.D.	
Febrero	N.P.	N.D.	Agosto	N.P.	N.D.	
Marzo	N.P.	N.D.	Septiembre	N.P.	N.D.	
Abril	N.P.	N.D.	Octubre	N.P.		
Mayo	N.P.	N.D.	Noviembre	120.00		
Junio	N.P.	N.D.	Diciembre	N.P.		

Medios de verificación Archivo de convenios de proyectos realizados, Sistema Jalisco competitivo. Secretaria de Desarrollo Económico.

Observaciones

1 El presente documento despliega la información perteneciente a los indicadores estratégicos y gestión de aquellos Programas presupuestarios que proveen de bienes y servicios que generan valor público a la ciudadanía jalisciense.

2 Se muestra el número del Componente relacionado con el indicador.

GOBIERNO DEL ESTADO DE JALISCO
PRESUPUESTO DE EGRESOS PARA EL EJERCICIO FISCAL 2018

Ficha Técnica de Indicador

Sistema de Evaluación del Desempeño (SED)

Gobierno del Estado de Jalisco

Seguimiento de Indicadores

Secretaría de Planeación,
Administración y Finanzas

Datos del Programa ¹

Jalisco Competitivo

Eje: Economía próspera

Tema Central: Industria, comercio y servicios

¿Quién gasta?

07	Unidad Presupuestal	000	Unidad Responsable	00181	Unidad Ejecutora del Gasto
Secretaría de Desarrollo Económico		Secretaría de Desarrollo Económico		Despacho del Secretario de Desarrollo Económico	

¿Para qué se gasta?

Finalidad	Función	Subfunción
Desarrollo Económico	Asuntos Económicos, Comerciales y Laborales en General	Asuntos Económicos y Comerciales en General

Objetivos

Nivel	Clave Componente	Resumen Narrativo
Propósito		Empresas de las 12 Regiones del Estado reciben apoyo para mejorar el desarrollo económico y la productividad empresarial.

Datos del Indicador

Denominación	Método de cálculo
Total de proyectos apoyados por Región	(Número de proyectos aprobados por región. (Realizado) / Número de proyectos aprobados por región. (Programado))*100

Descripción del Indicador
Describe el número de empresas apoyadas mediante proyectos por región autorizados.

Tipo de Indicador	Estratégico	Dimensión del Indicador	Eficacia	Año de Medición del Resultado	2018
Cobertura	Estatral	Frecuencia de Medición	Anual		

Parámetros de semaforización						Meta Institucional	Meta Valor	Unidad de medida (meta valor)	Desagregado meta valor por género	
0	59.99	60.00	79.99	80.00	130	100%	120	Proyecto	Hombre	Mujer
						Sentido del Indicador	Línea Base (meta valor)	Año (Línea base)	Tipo de Acumulación	
						Ascendente	No disponible	No disponible	Suma	

Resultados

Valor Programado	N.P.	Avance de la Meta (3er trimestre)	N.D.	% Avance de la Meta (3er trimestre)	N.D.	Semáforo (3er trimestre)
	Valor programado	Avance de la meta		Valor programado	Avance de la meta	
Enero	N.P.	N.D.	Julio	N.P.	N.D.	
Febrero	N.P.	N.D.	Agosto	N.P.	N.D.	
Marzo	N.P.	N.D.	Septiembre	N.P.	N.D.	
Abril	N.P.	N.D.	Octubre	N.P.		
Mayo	N.P.	N.D.	Noviembre	120.00		
Junio	N.P.	N.D.	Diciembre	N.P.		

Medios de verificación Informe Anual ubicado físicamente en la Dirección General de Planeación, SEDECO.

Observaciones

¹ El presente documento despliega la información perteneciente a los indicadores estratégicos y gestión de aquellos Programas presupuestarios que proveen de bienes y servicios que generan valor público a la ciudadanía jalisciense.

² Se muestra el número del Componente relacionado con el indicador.

GOBIERNO DEL ESTADO DE JALISCO
PRESUPUESTO DE EGRESOS PARA EL EJERCICIO FISCAL 2018

Ficha Técnica de Indicador

Sistema de Evaluación del Desempeño (SED)

Gobierno del Estado de Jalisco

Seguimiento de Indicadores

Secretaría de Planeación,
Administración y Finanzas

Datos del Programa ¹

Jalisco Competitivo

Eje: Economía próspera

Tema Central: Industria, comercio y servicios

¿Quién gasta?

07	Unidad Presupuestal	000	Unidad Responsable	00181	Unidad Ejecutora del Gasto
Secretaría de Desarrollo Económico		Secretaría de Desarrollo Económico		Despacho del Secretario de Desarrollo Económico	

¿Para qué se gasta?

Finalidad	Función	Subfunción
Desarrollo Económico	Asuntos Económicos, Comerciales y Laborales en General	Asuntos Económicos y Comerciales en General

Objetivos

Nivel	Clave Componente	Resumen Narrativo
Componente	03 ²	Comercio, productos y servicios en el ámbito nacional desarrollados y fomentados.

Datos del Indicador

Denominación	Método de cálculo
Total de empresas apoyadas en Comercio productos y servios en el ámbito nacional.	(Número de empresas beneficiadas en el ámbito nacional (Realizado) / Número de empresas beneficiadas en el ámbito nacional (Programado))*100

Descripción del Indicador
Indica cuantas empresas fueron beneficiadas en Comercio, productos y servios en el ámbito nacional

Tipo de Indicador	Gestión	Dimensión del Indicador	Economía	Año de Medición del Resultado	2018
Cobertura	Estatad	Frecuencia de Medición	Anual		

Parámetros de semaforización						Meta Institucional	Meta Valor	Unidad de medida (meta valor)	Desagregado meta valor por género	
0	59.99	60.00	79.99	80.00	130	100%	402	Empresa	Hombre	Mujer
						Sentido del Indicador	Línea Base (meta valor)	Año (Línea base)	Tipo de Acumulación	
						Ascendente	4	2016	Suma	

Resultados

Valor Programado	N.P.	Avance de la Meta (3er trimestre)	N.D.	% Avance de la Meta (3er trimestre)	N.D.	Semáforo (3er trimestre)
		Valor programado	Avance de la meta		Valor programado	Avance de la meta
Enero	N.P.	N.P.	N.D.	Julio	N.P.	N.D.
Febrero	N.P.	N.P.	N.D.	Agosto	N.P.	N.D.
Marzo	N.P.	N.P.	N.D.	Septiembre	N.P.	N.D.
Abril	N.P.	N.P.	N.D.	Octubre	N.P.	
Mayo	N.P.	N.P.	N.D.	Noviembre	402.00	
Junio	N.P.	N.P.	N.D.	Diciembre	N.P.	

Medios de verificación Reporte de la Dirección General de Planeación con información de la Dir. General de Comercio y Mercado Interno, Sectores y Cadenas Productivas, Coordinación General de Competitividad Empresarial e Instituto de la Artesanía Jalisciense. Secretaría de Desarrollo Económico.

Observaciones

¹ El presente documento despliega la información perteneciente a los indicadores estratégicos y gestión de aquellos Programas presupuestarios que proveen de bienes y servicios que generan valor público a la ciudadanía jalisciense.

² Se muestra el número del Componente relacionado con el indicador.

GOBIERNO DEL ESTADO DE JALISCO
PRESUPUESTO DE EGRESOS PARA EL EJERCICIO FISCAL 2018

Ficha Técnica de Indicador

Sistema de Evaluación del Desempeño (SED)

Gobierno del Estado de Jalisco

Seguimiento de Indicadores

Secretaría de Planeación,
Administración y Finanzas

Datos del Programa ¹

Jalisco Competitivo

Eje: Economía próspera

Tema Central: Industria, comercio y servicios

¿Quién gasta?

07	Unidad Presupuestal	000	Unidad Responsable	00181	Unidad Ejecutora del Gasto
Secretaría de Desarrollo Económico		Secretaría de Desarrollo Económico		Despacho del Secretario de Desarrollo Económico	

¿Para qué se gasta?

Finalidad	Función	Subfunción
Desarrollo Económico	Asuntos Económicos, Comerciales y Laborales en General	Asuntos Económicos y Comerciales en General

Objetivos

Nivel	Clave Componente	Resumen Narrativo
Actividad	03-01 ²	Realización de ferias locales y nacionales.

Datos del Indicador

Denominación	Método de cálculo
Total de empresas beneficiadas en ferias locales y nacionales	(Número de empresas beneficiadas (Realizado) / Número de empresas beneficiadas (Programado))*100

Descripción del Indicador
Describe cuantas empresas fueron beneficiadas en ferias y exposiciones

Tipo de Indicador	Gestión	Dimensión del Indicador	Economía	Año de Medición del Resultado	2018
Cobertura	Estatal	Frecuencia de Medición	Trimestral		

Parámetros de semaforización	Meta Institucional	Meta Valor	Unidad de medida (meta valor)	Desagregado meta valor por género	
				Hombre	Mujer
0 59.99 60.00 79.99 80.00 130	100%	380	Empresa	No disponible	No disponible
	Sentido del Indicador	Línea Base (meta valor)	Año (Línea base)	Tipo de Acumulación	
	Ascendente	70	2016	Suma	

Resultados

Valor Programado	380.00	Avance de la Meta (3er trimestre)	380.00	% Avance de la Meta (3er trimestre)	100.0%	Semáforo (3er trimestre)	
	Valor programado	Avance de la meta		Valor programado	Avance de la meta		
Enero	N.P.	N.D.	Julio	N.P.	N.D.		
Febrero	N.P.	N.D.	Agosto	N.P.	N.D.		
Marzo	5.00	3.00	Septiembre	335.00	329.00		
Abril	N.P.	N.D.	Octubre	N.P.			
Mayo	N.P.	N.D.	Noviembre	N.P.			
Junio	40.00	48.00	Diciembre	0.00			

Medios de verificación Reporte de la Dirección General de Comercio y Mercado Interno e Instituto de la Artesanía Jalisciense (SEDECO).

Observaciones

1 El presente documento despliega la información perteneciente a los indicadores estratégicos y gestión de aquellos Programas presupuestarios que proveen de bienes y servicios que generan valor público a la ciudadanía jalisciense.
 2 Se muestra el número del Componente relacionado con el indicador.

GOBIERNO DEL ESTADO DE JALISCO
PRESUPUESTO DE EGRESOS PARA EL EJERCICIO FISCAL 2018

Ficha Técnica de Indicador

Sistema de Evaluación del Desempeño (SED)

Gobierno del Estado de Jalisco

Seguimiento de Indicadores

Secretaría de Planeación,
Administración y Finanzas

Datos del Programa ¹

Jalisco Competitivo

Eje: Economía próspera

Tema Central: Industria, comercio y servicios

¿Quién gasta?

07	Unidad Presupuestal	000	Unidad Responsable	00181	Unidad Ejecutora del Gasto
Secretaría de Desarrollo Económico		Secretaría de Desarrollo Económico		Despacho del Secretario de Desarrollo Económico	

¿Para qué se gasta?

Finalidad	Función	Subfunción
Desarrollo Económico	Asuntos Económicos, Comerciales y Laborales en General	Asuntos Económicos y Comerciales en General

Objetivos

Nivel	Clave Componente	Resumen Narrativo
Actividad	03-02 ²	Participación en ferias, eventos nacionales e internacionales para el sector artesanal.

Datos del Indicador

Denominación	Método de cálculo
Total de ferias y exposiciones gestionadas por el Instituto de la Artesanía Jalisciense para la participación de artesanos..	$(\text{Ferias y exposiciones gestionadas por el IAJ (Realizado)} / \text{Ferias y exposiciones gestionadas por el IAJ (Programado)}) * 100$

Descripción del Indicador
Describe el numero de ferias y exposiciones gestionadas por el Instituto de la Artesanía Jalisciense para la participación de artesanos.

Tipo de Indicador	Gestión	Dimensión del Indicador	Economía	Año de Medición del Resultado	2018
Cobertura	Estatal	Frecuencia de Medición	Mensual		

Parámetros de semaforización						Meta Institucional	Meta Valor	Unidad de medida (meta valor)	Desagregado meta valor por género	
0	59.99	60.00	79.99	80.00	130	100%	22	Evento	Hombre	Mujer
									No disponible	No disponible
						Sentido del Indicador	Línea Base (meta valor)	Año (Línea base)	Tipo de Acumulación	
						Ascendente	22	2016	Suma	

Resultados

Valor Programado	16.00	Avance de la Meta (3er trimestre)	18.00	% Avance de la Meta (3er trimestre)	112.5%	Semáforo (3er trimestre)	
	Valor programado	Avance de la meta		Valor programado	Avance de la meta		
Enero	0.00	0.00	Julio	2.00	3.00		
Febrero	0.00	0.00	Agosto	1.00	2.00		
Marzo	4.00	4.00	Septiembre	2.00	4.00		
Abril	0.00	0.00	Octubre	1.00			
Mayo	0.00	0.00	Noviembre	5.00			
Junio	7.00	5.00	Diciembre	0.00			

Medios de verificación Reporte de resultados de eventos, Dirección de Comercialización, Instituto de la Artesanía Jalisciense (IAJ).

Observaciones

- 1 El presente documento despliega la información perteneciente a los indicadores estratégicos y gestión de aquellos Programas presupuestarios que proveen de bienes y servicios que generan valor público a la ciudadanía jalisciense.
- 2 Se muestra el número del Componente relacionado con el indicador.

GOBIERNO DEL ESTADO DE JALISCO
PRESUPUESTO DE EGRESOS PARA EL EJERCICIO FISCAL 2018

Ficha Técnica de Indicador

Sistema de Evaluación del Desempeño (SED)

Gobierno del Estado de Jalisco

Seguimiento de Indicadores

Secretaría de Planeación,
Administración y Finanzas

Datos del Programa ¹

Jalisco Competitivo

Eje: Economía próspera

Tema Central: Industria, comercio y servicios

¿Quién gasta?

07	Unidad Presupuestal	000	Unidad Responsable	00181	Unidad Ejecutora del Gasto
Secretaría de Desarrollo Económico		Secretaría de Desarrollo Económico		Despacho del Secretario de Desarrollo Económico	

¿Para qué se gasta?

Finalidad	Función	Subfunción
Desarrollo Económico	Asuntos Económicos, Comerciales y Laborales en General	Asuntos Económicos y Comerciales en General

Objetivos

Nivel	Clave Componente	Resumen Narrativo
Componente	07 ²	Consejos regionales de desarrollo y bienestar de participación transversal desarrollados.

Datos del Indicador

Denominación	Método de cálculo	
Total de mesas de trabajo de Consejos Regionales	$(\text{Número de mesas (Realizado)} / \text{Número de mesas (Programado)}) * 100$	
Descripción del Indicador		
Describe cuantas mesas de trabajos se realizaron.		
Tipo de Indicador	Gestión	Dimensión del Indicador
Cobertura	Estatal	Frecuencia de Medición
		Economía
		Anual
		Año de Medición del Resultado
		2018

Parámetros de semaforización						Meta Institucional	Meta Valor	Unidad de medida (meta valor)	Desagregado meta valor por género	
0	59.99	60.00	79.99	80.00	130	100%	24	Mesas de Coordinación	No disponible	No disponible
						Sentido del Indicador	Línea Base (meta valor)	Año (Línea base)	Tipo de Acumulación	
						Ascendente	24	2016	Suma	

Resultados

Valor Programado	N.P.	Avance de la Meta (3er trimestre)	N.D.	% Avance de la Meta (3er trimestre)	N.D.	Semáforo (3er trimestre)
	Valor programado	Avance de la meta		Valor programado	Avance de la meta	
Enero	N.P.	N.D.	Julio	N.P.	N.D.	
Febrero	N.P.	N.D.	Agosto	N.P.	N.D.	
Marzo	N.P.	N.D.	Septiembre	N.P.	N.D.	
Abril	N.P.	N.D.	Octubre	N.P.		
Mayo	N.P.	N.D.	Noviembre	24.00		
Junio	N.P.	N.D.	Diciembre	N.P.		

Medios de verificación: Listas de asistencia, fotografías testimoniales y reportes ubicados físicamente en la Dirección General de Enlace Municipal. (SEDECO)

Observaciones:

- El presente documento despliega la información perteneciente a los indicadores estratégicos y gestión de aquellos Programas presupuestarios que proveen de bienes y servicios que generan valor público a la ciudadanía jalisciense.
- Se muestra el número del Componente relacionado con el indicador.

GOBIERNO DEL ESTADO DE JALISCO
PRESUPUESTO DE EGRESOS PARA EL EJERCICIO FISCAL 2018

Ficha Técnica de Indicador

Sistema de Evaluación del Desempeño (SED)

Gobierno del Estado de Jalisco

Seguimiento de Indicadores

Secretaría de Planeación,
Administración y Finanzas

Datos del Programa ¹

Jalisco Competitivo

Eje: Economía próspera

Tema Central: Industria, comercio y servicios

¿Quién gasta?

07	Unidad Presupuestal	000	Unidad Responsable	00181	Unidad Ejecutora del Gasto
Secretaría de Desarrollo Económico		Secretaría de Desarrollo Económico		Despacho del Secretario de Desarrollo Económico	

¿Para qué se gasta?

Finalidad	Función	Subfunción
Desarrollo Económico	Asuntos Económicos, Comerciales y Laborales en General	Asuntos Económicos y Comerciales en General

Objetivos

Nivel	Clave Componente	Resumen Narrativo
Actividad	07-05 ²	Elaboración de agendas a municipios para la realización de asesorías de los programas.

Datos del Indicador

Denominación	Método de cálculo
Total de asesorías agendadas realizadas.	$(\text{Número de asesorías (Realizado)} / \text{Número de asesorías (Programado)}) * 100$

Descripción del Indicador
Describe las actividades realizadas en los municipios en cuanto a las asesorías empresariales

Tipo de Indicador	Gestión	Dimensión del Indicador	Economía	Año de Medición del Resultado	2018
Cobertura	Estatal	Frecuencia de Medición	Trimestral		

Parámetros de semaforización						Meta Institucional	Meta Valor	Unidad de medida (meta valor)	Desagregado meta valor por género	
0	59.99	60.00	79.99	80.00	130	100%	1,200	Asesoría	Hombre	Mujer
						Sentido del Indicador	Línea Base (meta valor)	Año (Línea base)	Tipo de Acumulación	
						Ascendente	1,200	2016	Suma	

Resultados

Valor Programado	850.00	Avance de la Meta (3er trimestre)	785.00	% Avance de la Meta (3er trimestre)	92.4%	Semáforo (3er trimestre)	
	Valor programado	Avance de la meta		Valor programado	Avance de la meta		
Enero	N.P.	N.D.	Julio	N.P.	N.D.		
Febrero	N.P.	N.D.	Agosto	N.P.	N.D.		
Marzo	250.00	255.00	Septiembre	300.00	286.00		
Abril	N.P.	N.D.	Octubre	N.P.			
Mayo	N.P.	N.D.	Noviembre	350.00			
Junio	300.00	244.00	Diciembre	N.P.			

Medios de verificación Agenda y plan de trabajo, ubicado físicamente en la Dirección General de Enlace Municipal. (SEDECO)

Observaciones

- El presente documento despliega la información perteneciente a los indicadores estratégicos y gestión de aquellos Programas presupuestarios que proveen de bienes y servicios que generan valor público a la ciudadanía jalisciense.
- Se muestra el número del Componente relacionado con el indicador.

GOBIERNO DEL ESTADO DE JALISCO
PRESUPUESTO DE EGRESOS PARA EL EJERCICIO FISCAL 2018

Ficha Técnica de Indicador

Sistema de Evaluación del Desempeño (SED)

Gobierno del Estado de Jalisco

Seguimiento de Indicadores

Secretaría de Planeación,
Administración y Finanzas

Datos del Programa ¹

Jalisco Competitivo

Eje: Economía próspera

Tema Central: Industria, comercio y servicios

¿Quién gasta?

07	Unidad Presupuestal	000	Unidad Responsable	00181	Unidad Ejecutora del Gasto
Secretaría de Desarrollo Económico		Secretaría de Desarrollo Económico		Despacho del Secretario de Desarrollo Económico	

¿Para qué se gasta?

Finalidad	Función	Subfunción
Desarrollo Económico	Asuntos Económicos, Comerciales y Laborales en General	Asuntos Económicos y Comerciales en General

Objetivos

Nivel	Clave Componente	Resumen Narrativo
Actividad	07-06 ²	Visita a los municipios atendiendo a los Empresarios y funcionarios municipales

Datos del Indicador

Denominación	Total de asesorías realizadas a municipios				Método de cálculo	$(\text{Asesorías a municipios (Realizado)} / \text{Asesorías a municipios (Programado)}) * 100$			
Descripción del Indicador	Describe cuantas Asesorías realizadas se dieron en los municipios de Jalisco								
Tipo de Indicador	Gestión	Dimensión del Indicador	Economía	Año de Medición del Resultado	2018				
Cobertura	Estatral	Frecuencia de Medición	Trimestral						

Parámetros de semaforización						Meta Institucional	Meta Valor	Unidad de medida (meta valor)	Desagregado meta valor por género	
						100%	1,200	Asesoría	Hombre	Mujer
0	59.99	60.00	79.99	80.00	130	Sentido del Indicador	Línea Base (meta valor)	Año (Línea base)	Tipo de Acumulación	
						Ascendente	1,200	2016	Suma	

Resultados

Valor Programado	850.00	Avance de la Meta (3er trimestre)	785.00	% Avance de la Meta (3er trimestre)	92.4%	Semáforo (3er trimestre)	
	Valor programado		Avance de la meta		Valor programado		Avance de la meta
Enero	N.P.		N.D	Julio	N.P.		N.D
Febrero	N.P.		N.D	Agosto	N.P.		N.D
Marzo	250.00		255.00	Septiembre	300.00		286.00
Abril	N.P.		N.D	Octubre	N.P.		
Mayo	N.P.		N.D	Noviembre	350.00		
Junio	300.00		244.00	Diciembre	N.P.		

Medios de verificación: Listas de asistencia, fotografías testimoniales y reporte de la Dirección General de Enlace Municipal. (SEDECO)

Observaciones:

- 1 El presente documento despliega la información perteneciente a los indicadores estratégicos y gestión de aquellos Programas presupuestarios que proveen de bienes y servicios que generan valor público a la ciudadanía jalisciense.
- 2 Se muestra el número del Componente relacionado con el indicador.

GOBIERNO DEL ESTADO DE JALISCO
PRESUPUESTO DE EGRESOS PARA EL EJERCICIO FISCAL 2018

Ficha Técnica de Indicador

Sistema de Evaluación del Desempeño (SED)

Gobierno del Estado de Jalisco

Seguimiento de Indicadores

Secretaría de Planeación,
Administración y Finanzas

Datos del Programa ¹

Jalisco Competitivo

Eje: Economía próspera

Tema Central: Industria, comercio y servicios

¿Quién gasta?

07	Unidad Presupuestal	000	Unidad Responsable	00181	Unidad Ejecutora del Gasto
Secretaría de Desarrollo Económico		Secretaría de Desarrollo Económico		Despacho del Secretario de Desarrollo Económico	

¿Para qué se gasta?

Finalidad	Función	Subfunción
Desarrollo Económico	Asuntos Económicos, Comerciales y Laborales en General	Asuntos Económicos y Comerciales en General

Objetivos

Nivel	Clave Componente	Resumen Narrativo
Actividad	07-07 ²	Apoyo a la infraestructura cinematográfica del Estado de Jalisco

Datos del Indicador

Denominación	Método de cálculo
Total de proyectos de desarrollo cinematográfico.	(Número de proyectos cinematográficos. (Realizado) / Número de proyectos cinematográficos. (Programado))*100

Descripción del Indicador
Indica cuantas películas se desarrollaron en el Estado

Tipo de Indicador	Gestión	Dimensión del Indicador	Economía	Año de Medición del Resultado	2018
Cobertura	Estatal	Frecuencia de Medición	Trimestral		

Parámetros de semaforización	Meta Institucional		Meta Valor	Unidad de medida (meta valor)	Desagregado meta valor por género	
	100%	2	Proyecto	Hombre	Mujer	
0 59.99 60.00 79.99 80.00 130				No disponible	No disponible	
	Sentido del Indicador	Línea Base (meta valor)	Año (Línea base)	Tipo de Acumulación		
	Ascendente	8	2016	Suma		

Resultados

Valor Programado	0.00	Avance de la Meta (3er trimestre)	0.00	% Avance de la Meta (3er trimestre)	N.D	Semáforo (3er trimestre)
	Valor programado	Avance de la meta	Valor programado	Avance de la meta		
Enero	N.P.	N.D	Julio	N.P.	N.D	
Febrero	N.P.	N.D	Agosto	N.P.	N.D	
Marzo	0.00	0.00	Septiembre	0.00	0.00	
Abril	N.P.	N.D	Octubre	N.P.		
Mayo	N.P.	N.D	Noviembre	2.00		
Junio	0.00	0.00	Diciembre	N.P.		

Medios de verificación Reporte de proyectos de la Dirección General de la Comisión de filmaciones.

Observaciones

1 El presente documento despliega la información perteneciente a los indicadores estratégicos y gestión de aquellos Programas presupuestarios que proveen de bienes y servicios que generan valor público a la ciudadanía jalisciense.
2 Se muestra el número del Componente relacionado con el indicador.

GOBIERNO DEL ESTADO DE JALISCO
PRESUPUESTO DE EGRESOS PARA EL EJERCICIO FISCAL 2018

Ficha Técnica de Indicador

Sistema de Evaluación del Desempeño (SED)

Gobierno del Estado de Jalisco

Seguimiento de Indicadores

Secretaría de Planeación,
Administración y Finanzas

Datos del Programa ¹

Jalisco Competitivo

Eje: Economía próspera

Tema Central: Industria, comercio y servicios

¿Quién gasta?

07	Unidad Presupuestal	000	Unidad Responsable	00181	Unidad Ejecutora del Gasto
Secretaría de Desarrollo Económico		Secretaría de Desarrollo Económico		Despacho del Secretario de Desarrollo Económico	

¿Para qué se gasta?

Finalidad	Función	Subfunción
Desarrollo Económico	Asuntos Económicos, Comerciales y Laborales en General	Asuntos Económicos y Comerciales en General

Objetivos

Nivel	Clave Componente	Resumen Narrativo
Componente	08 ²	Comercio, productos y servicios en el ámbito internacional desarrollados y fomentados.

Datos del Indicador

Denominación	Método de cálculo
Total de empresas beneficiadas en comercio, productos y servicios en el ámbito internacional	(Número de empresas beneficiadas de comercio, productos y servicios en el ámbito internacional (Realizado) / Número de empresas beneficiadas de comercio, productos y servicios en el ámbito internacional (Programado))*100

Descripción del Indicador
Describe cuantas empresas beneficiadas se les otorgo el apoyo.

Tipo de Indicador	Gestión	Dimensión del Indicador	Economía	Año de Medición del Resultado	2018
Cobertura	Estatal	Frecuencia de Medición	Anual		

Parámetros de semaforización						Meta Institucional	Meta Valor	Unidad de medida (meta valor)	Desagregado meta valor por género	
0	59.99	60.00	79.99	80.00	130	100%	1,095	Empresa	No disponible	No disponible
						Sentido del Indicador	Línea Base (meta valor)	Año (Línea base)	Tipo de Acumulación	
						Ascendente	511	2016	Suma	

Resultados

Valor Programado	N.P.	Avance de la Meta (3er trimestre)	N.D.	% Avance de la Meta (3er trimestre)	N.D.	Semáforo (3er trimestre)
	Valor programado	Avance de la meta		Valor programado	Avance de la meta	
Enero	N.P.	N.D.	Julio	N.P.	N.D.	
Febrero	N.P.	N.D.	Agosto	N.P.	N.D.	
Marzo	N.P.	N.D.	Septiembre	N.P.	N.D.	
Abril	N.P.	N.D.	Octubre	N.P.		
Mayo	N.P.	N.D.	Noviembre	1,095.00		
Junio	N.P.	N.D.	Diciembre	N.P.		

Medios de verificación
Reporte de empresas beneficiadas de la Dirección General de Planeación con información de la Dirección General de Comercio y Mercado Interno, Instituto de Fomento al Comercio Exterior del Estado de Jalisco, Coordinación de Competitividad, Dirección General del Instituto de la artesanía Jalisciense (IAJ), Secretaría de Desarrollo Económico.

Observaciones

- El presente documento despliega la información perteneciente a los indicadores estratégicos y gestión de aquellos Programas presupuestarios que proveen de bienes y servicios que generan valor público a la ciudadanía jalisciense.
- Se muestra el número del Componente relacionado con el indicador.

GOBIERNO DEL ESTADO DE JALISCO
PRESUPUESTO DE EGRESOS PARA EL EJERCICIO FISCAL 2018

Ficha Técnica de Indicador

Sistema de Evaluación del Desempeño (SED)

Gobierno del Estado de Jalisco

Seguimiento de Indicadores

Secretaría de Planeación,
Administración y Finanzas

Datos del Programa ¹

Jalisco Competitivo

Eje: Economía próspera

Tema Central: Industria, comercio y servicios

¿Quién gasta?

07	Unidad Presupuestal	000	Unidad Responsable	00181	Unidad Ejecutora del Gasto
Secretaría de Desarrollo Económico		Secretaría de Desarrollo Económico		Despacho del Secretario de Desarrollo Económico	

¿Para qué se gasta?

Finalidad	Función	Subfunción
Desarrollo Económico	Asuntos Económicos, Comerciales y Laborales en General	Asuntos Económicos y Comerciales en General

Objetivos

Nivel	Clave Componente	Resumen Narrativo
Actividad	08-10 ²	Publicación de la Convocatoria de Internacionalización de productos y servicios de Jalisco

Datos del Indicador

Denominación	Método de cálculo
Total de proyectos concluidos	$(\text{Sumatoria de proyectos (Realizado)} / \text{Sumatoria de proyectos (Programado)}) * 100$

Descripción del Indicador
Describe a cuantos proyectos se les otorgo el apoyo.

Tipo de Indicador	Gestión	Dimensión del Indicador	Economía	Año de Medición del Resultado	2018
Cobertura	Estatal	Frecuencia de Medición	Trimestral		

Parámetros de semaforización						Meta Institucional	Meta Valor	Unidad de medida (meta valor)	Desagregado meta valor por género	
0	59.99	60.00	79.99	80.00	130	100%	25	Proyecto	No disponible	No disponible
						Sentido del Indicador	Línea Base (meta valor)	Año (Línea base)	Tipo de Acumulación	
						Ascendente	10	2016	Suma	

Resultados

Valor Programado	9.00	Avance de la Meta (3er trimestre)	9.00	% Avance de la Meta (3er trimestre)	100.0%	Semáforo (3er trimestre)	
	Valor programado	Avance de la meta		Valor programado	Avance de la meta		
Enero	N.P.	N.D	Julio	N.P.	N.D		
Febrero	N.P.	N.D	Agosto	N.P.	N.D		
Marzo	0.00	0.00	Septiembre	9.00	9.00		
Abril	N.P.	N.D	Octubre	N.P.			
Mayo	N.P.	N.D	Noviembre	16.00			
Junio	0.00	0.00	Diciembre	N.P.			

Medios de verificación Reporte de proyectos concluidos de la Dirección General de Planeación con información de JALTRADE.
<http://sedeco.jalisco.gob.mx/temas-economicos/convocatorias>

Observaciones

- 1 El presente documento despliega la información perteneciente a los indicadores estratégicos y gestión de aquellos Programas presupuestarios que proveen de bienes y servicios que generan valor público a la ciudadanía jalisciense.
- 2 Se muestra el número del Componente relacionado con el indicador.

GOBIERNO DEL ESTADO DE JALISCO
PRESUPUESTO DE EGRESOS PARA EL EJERCICIO FISCAL 2018

Ficha Técnica de Indicador

Sistema de Evaluación del Desempeño (SED)

Gobierno del Estado de Jalisco

Seguimiento de Indicadores

Secretaría de Planeación,
Administración y Finanzas

Datos del Programa ¹

Jalisco Competitivo

Eje: Economía próspera

Tema Central: Industria, comercio y servicios

¿Quién gasta?

07	Unidad Presupuestal	000	Unidad Responsable	00181	Unidad Ejecutora del Gasto
Secretaría de Desarrollo Económico		Secretaría de Desarrollo Económico		Despacho del Secretario de Desarrollo Económico	

¿Para qué se gasta?

Finalidad	Función	Subfunción
Desarrollo Económico	Asuntos Económicos, Comerciales y Laborales en General	Asuntos Económicos y Comerciales en General

Objetivos

Nivel	Clave Componente	Resumen Narrativo
Actividad	08-11 ²	Capacitación virtual en materia de comercio exterior.

Datos del Indicador

Denominación	Método de cálculo
Total de empresarios capacitadas en comercio exterior.	(Sumatoria de personas capacitadas (Realizado) / Sumatoria de personas capacitadas (Programado))*100

Descripción del Indicador
Describe el número de capacitados en comercio exterior.

Tipo de Indicador	Gestión	Dimensión del Indicador	Economía	Año de Medición del Resultado	2018
Cobertura	Estatal	Frecuencia de Medición	Trimestral		

Parámetros de semaforización						Meta Institucional	Meta Valor	Unidad de medida (meta valor)	Desagregado meta valor por género	
0	59.99	60.00	79.99	80.00	130	100%	500	Empresario	Hombre	Mujer
						Sentido del Indicador	Línea Base (meta valor)	Año (Línea base)	Tipo de Acumulación	
						Ascendente	500	2016	Suma	

Resultados

Valor Programado	120.00	Avance de la Meta (3er trimestre)	98.00	% Avance de la Meta (3er trimestre)	81.7%	Semáforo (3er trimestre)	
	Valor programado	Avance de la meta		Valor programado	Avance de la meta		
Enero	N.P.	N.D	Julio	N.P.	N.D		
Febrero	N.P.	N.D	Agosto	N.P.	N.D		
Marzo	0.00	0.00	Septiembre	70.00	67.00		
Abril	N.P.	N.D	Octubre	N.P.			
Mayo	N.P.	N.D	Noviembre	N.P.			
Junio	50.00	31.00	Diciembre	380.00			

Medios de verificación: Registros de empresarios capacitados de la Dirección General de JALTRADE. Secretaría de Desarrollo Económico.

Observaciones:

- El presente documento despliega la información perteneciente a los indicadores estratégicos y gestión de aquellos Programas presupuestarios que proveen de bienes y servicios que generan valor público a la ciudadanía jalisciense.
- Se muestra el número del Componente relacionado con el indicador.

GOBIERNO DEL ESTADO DE JALISCO
PRESUPUESTO DE EGRESOS PARA EL EJERCICIO FISCAL 2018

Ficha Técnica de Indicador

Sistema de Evaluación del Desempeño (SED)

Gobierno del Estado de Jalisco

Seguimiento de Indicadores

Secretaría de Planeación,
Administración y Finanzas

Datos del Programa ¹

Jalisco Competitivo

Eje: Economía próspera

Tema Central: Industria, comercio y servicios

¿Quién gasta?

07	Unidad Presupuestal	000	Unidad Responsable	00181	Unidad Ejecutora del Gasto
Secretaría de Desarrollo Económico		Secretaría de Desarrollo Económico		Despacho del Secretario de Desarrollo Económico	

¿Para qué se gasta?

Finalidad	Función	Subfunción
Desarrollo Económico	Asuntos Económicos, Comerciales y Laborales en General	Asuntos Económicos y Comerciales en General

Objetivos

Nivel	Clave Componente	Resumen Narrativo
Actividad	08-08 ²	Desarrollo de Plataforma E Market place de Jalisco.

Datos del Indicador

Denominación	Método de cálculo
Total de empresas registradas	(Número de empresas registradas (Realizado) / Número de empresas registradas (Programado))*100

Descripción del Indicador
Describe el número de registros en la plataforma.

Tipo de Indicador	Gestión	Dimensión del Indicador	Economía	Año de Medición del Resultado	2018
Cobertura	Estatal	Frecuencia de Medición	Trimestral		

Parámetros de semaforización						Meta Institucional	Meta Valor	Unidad de medida (meta valor)	Desagregado meta valor por género	
0	59.99	60.00	79.99	80.00	130	100%	500	Empresa	Hombre	Mujer
									No disponible	No disponible
						Sentido del Indicador	Línea Base (meta valor)	Año (Línea base)	Tipo de Acumulación	
						Ascendente	No disponible	No disponible	Suma	

Resultados

Valor Programado	440.00	Avance de la Meta (3er trimestre)	537.00	% Avance de la Meta (3er trimestre)	122.1%	Semáforo (3er trimestre)	
	Valor programado	Avance de la meta		Valor programado	Avance de la meta		
Enero	N.P.	N.D.	Julio	N.P.	N.D.		
Febrero	N.P.	N.D.	Agosto	N.P.	N.D.		
Marzo	125.00	84.00	Septiembre	190.00	190.00		
Abril	N.P.	N.D.	Octubre	N.P.			
Mayo	N.P.	N.D.	Noviembre	60.00			
Junio	125.00	263.00	Diciembre	N.P.			

Medios de verificación: Reportes de empresas beneficiadas, de la Dirección General de JALTRADE. Secretaría de Desarrollo Económico.

Observaciones:

- El presente documento despliega la información perteneciente a los indicadores estratégicos y gestión de aquellos Programas presupuestarios que proveen de bienes y servicios que generan valor público a la ciudadanía jalisciense.
- Se muestra el número del Componente relacionado con el indicador.

GOBIERNO DEL ESTADO DE JALISCO
PRESUPUESTO DE EGRESOS PARA EL EJERCICIO FISCAL 2018

Ficha Técnica de Indicador

Sistema de Evaluación del Desempeño (SED)

Gobierno del Estado de Jalisco

Seguimiento de Indicadores

Secretaría de Planeación,
Administración y Finanzas

Datos del Programa ¹

Jalisco Competitivo

Eje: Economía próspera

Tema Central: Industria, comercio y servicios

¿Quién gasta?

07	Unidad Presupuestal	000	Unidad Responsable	00181	Unidad Ejecutora del Gasto
Secretaría de Desarrollo Económico		Secretaría de Desarrollo Económico		Despacho del Secretario de Desarrollo Económico	

¿Para qué se gasta?

Finalidad	Función	Subfunción
Desarrollo Económico	Asuntos Económicos, Comerciales y Laborales en General	Asuntos Económicos y Comerciales en General

Objetivos

Nivel	Clave Componente	Resumen Narrativo
Actividad	08-09 ²	Apoyo para la promoción de oferta exportable.

Datos del Indicador

Denominación	Método de cálculo
Total de apoyos para la oferta exportable	(Número de apoyos otorgados (Realizado) / Número de apoyos otorgados (Programado))*100

Descripción del Indicador
Describe el número total de apoyos otorgado a empresas a participar a la oferta exportable de Jalisco

Tipo de Indicador	Gestión	Dimensión del Indicador	Economía	Año de Medición del Resultado	2018
Cobertura	Estatal	Frecuencia de Medición	Trimestral		

Parámetros de semaforización						Meta Institucional	Meta Valor	Unidad de medida (meta valor)	Desagregado meta valor por género	
0	59.99	60.00	79.99	80.00	130	100%	70	Apoyo	Hombre	Mujer
						Sentido del Indicador	Línea Base (meta valor)	Año (Línea base)	No disponible	No disponible
						Ascendente	No disponible	No disponible	Tipo de Acumulación	
									Suma	

Resultados

Valor Programado	20.00	Avance de la Meta (3er trimestre)	26.00	% Avance de la Meta (3er trimestre)	130.0%	Semáforo (3er trimestre)	
	Valor programado	Avance de la meta		Valor programado	Avance de la meta		
Enero	N.P.	N.D	Julio	N.P.	N.D		
Febrero	N.P.	N.D	Agosto	N.P.	N.D		
Marzo	0.00	0.00	Septiembre	20.00	26.00		
Abril	N.P.	N.D	Octubre	N.P.			
Mayo	N.P.	N.D	Noviembre	50.00			
Junio	0.00	0.00	Diciembre	N.P.			

Medios de verificación Registros internos del Instituto de Fomento al Comercio Exterior del Estado de Jalisco, Jaltrade. Reporte de eventos realizados de la Coordinación de Competitividad, Secretaría de Desarrollo Económico.

Observaciones

¹ El presente documento despliega la información perteneciente a los indicadores estratégicos y gestión de aquellos Programas presupuestarios que proveen de bienes y servicios que generan valor público a la ciudadanía jalisciense.

² Se muestra el número del Componente relacionado con el indicador.

GOBIERNO DEL ESTADO DE JALISCO
PRESUPUESTO DE EGRESOS PARA EL EJERCICIO FISCAL 2018

Ficha Técnica de Indicador

Sistema de Evaluación del Desempeño (SED)

Gobierno del Estado de Jalisco

Seguimiento de Indicadores

Secretaría de Planeación,
Administración y Finanzas

Datos del Programa ¹

Jalisco Competitivo

Eje: Economía próspera

Tema Central: Industria, comercio y servicios

¿Quién gasta?

07	Unidad Presupuestal	000	Unidad Responsable	00181	Unidad Ejecutora del Gasto
Secretaría de Desarrollo Económico		Secretaría de Desarrollo Económico		Despacho del Secretario de Desarrollo Económico	

¿Para qué se gasta?

Finalidad	Función	Subfunción
Desarrollo Económico	Asuntos Económicos, Comerciales y Laborales en General	Asuntos Económicos y Comerciales en General

Objetivos

Nivel	Clave Componente	Resumen Narrativo
Componente	09 ²	Plataformas nacionales e internacionales para incentivar, premiar, debatir y generar iniciativas públicas-privadas con diversos actores de la sociedad desarrolladas.

Datos del Indicador

Denominación	Método de cálculo
Total de empresas apoyadas para incentivar, premiar, debatir y generar iniciativas públicas-privadas	$(\text{Número de proyectos (Realizado)} / \text{Número de proyectos (Programado)}) * 100$

Descripción del Indicador
Indica cuantas empresas se apoyaron para incentivar, premiar, debatir y generar iniciativas públicas-privadas

Tipo de Indicador	Gestión	Dimensión del Indicador	Economía	Año de Medición del Resultado	2018
Cobertura	Estatal	Frecuencia de Medición	Anual		

						Desagregado meta valor por género				
						Meta Institucional	Meta Valor	Unidad de medida (meta valor)	Hombre	Mujer
Parámetros de semaforización						100%	15	Empresa	No disponible	No disponible
0	59.99	60.00	79.99	80.00	130	Sentido del Indicador	Línea Base (meta valor)	Año (Línea base)	Tipo de Acumulación	
						Ascendente	No disponible	No disponible	Suma	

Resultados

Valor Programado	N.P.	Avance de la Meta (3er trimestre)	N.D.	% Avance de la Meta (3er trimestre)	N.D.	Semáforo (3er trimestre)
	Valor programado	Avance de la meta		Valor programado	Avance de la meta	
Enero	N.P.	N.D.	Julio	N.P.	N.D.	
Febrero	N.P.	N.D.	Agosto	N.P.	N.D.	
Marzo	N.P.	N.D.	Septiembre	N.P.	N.D.	
Abril	N.P.	N.D.	Octubre	N.P.		
Mayo	N.P.	N.D.	Noviembre	15.00		
Junio	N.P.	N.D.	Diciembre	N.P.		

Medios de verificación Reporte de beneficiados, Dirección General de Planeación con información del Instituto de Fomento al Comercio Exterior del Estado de Jalisco, JALTRADE y Dirección General Administrativa. Secretaría de Desarrollo Económico.

Observaciones

¹ El presente documento despliega la información perteneciente a los indicadores estratégicos y gestión de aquellos Programas presupuestarios que proveen de bienes y servicios que generan valor público a la ciudadanía jalisciense.
² Se muestra el número del Componente relacionado con el indicador.

GOBIERNO DEL ESTADO DE JALISCO
PRESUPUESTO DE EGRESOS PARA EL EJERCICIO FISCAL 2018

Ficha Técnica de Indicador

Sistema de Evaluación del Desempeño (SED)

Gobierno del Estado de Jalisco

Seguimiento de Indicadores

Secretaría de Planeación,
Administración y Finanzas

Datos del Programa ¹

Jalisco Competitivo

Eje: Economía próspera

Tema Central: Industria, comercio y servicios

¿Quién gasta?

07	Unidad Presupuestal	000	Unidad Responsable	00181	Unidad Ejecutora del Gasto
Secretaría de Desarrollo Económico		Secretaría de Desarrollo Económico		Despacho del Secretario de Desarrollo Económico	

¿Para qué se gasta?

Finalidad	Función	Subfunción
Desarrollo Económico	Asuntos Económicos, Comerciales y Laborales en General	Asuntos Económicos y Comerciales en General

Objetivos

Nivel	Clave Componente	Resumen Narrativo
Actividad	09-12 ²	Promoción directa de inversiones en Ferias y eventos internacionales y nacionales

Datos del Indicador

Denominación	Método de cálculo
Total de eventos y ferias internacionales	$(\text{Sumatoria de eventos (Realizado)} / \text{Sumatoria de eventos (Programado)}) * 100$

Descripción del Indicador
Indica cuantos congresos se realizaron

Tipo de Indicador	Gestión	Dimensión del Indicador	Economía	Año de Medición del Resultado	2018
Cobertura	Estatal	Frecuencia de Medición	Trimestral		

Desagregado meta valor por género

Parámetros de semaforización						Meta Institucional	Meta Valor	Unidad de medida (meta valor)	Hombre	Mujer
0	59.99	60.00	79.99	80.00	130	100%	15	Empresa	No disponible	No disponible
						Sentido del Indicador	Línea Base (meta valor)	Año (Línea base)	Tipo de Acumulación	
						Ascendente	1	2016	Suma	

Resultados

Valor Programado	1.00	Avance de la Meta (3er trimestre)	1.00	% Avance de la Meta (3er trimestre)	100.0%	Semáforo (3er trimestre)	
	Valor programado	Avance de la meta		Valor programado	Avance de la meta		
Enero	N.P.	N.D.	Julio	N.P.	N.D.		
Febrero	N.P.	N.D.	Agosto	N.P.	N.D.		
Marzo	0.00	0.00	Septiembre	1.00	1.00		
Abril	N.P.	N.D.	Octubre	N.P.			
Mayo	N.P.	N.D.	Noviembre	14.00			
Junio	0.00	0.00	Diciembre	N.P.			

Medios de verificación Reporte de beneficiados, Dirección General de Planeación con información del Instituto de Fomento al Comercio Exterior del Estado de Jalisco, JALTRADE y Dirección General Administrativa. Secretaría de Desarrollo Económico.

Observaciones

- 1 El presente documento despliega la información perteneciente a los indicadores estratégicos y gestión de aquellos Programas presupuestarios que proveen de bienes y servicios que generan valor público a la ciudadanía jalisciense.
- 2 Se muestra el número del Componente relacionado con el indicador.

GOBIERNO DEL ESTADO DE JALISCO
PRESUPUESTO DE EGRESOS PARA EL EJERCICIO FISCAL 2018

Ficha Técnica de Indicador

Sistema de Evaluación del Desempeño (SED)

Gobierno del Estado de Jalisco

Seguimiento de Indicadores

Secretaría de Planeación,
Administración y Finanzas

Datos del Programa ¹

Jalisco Competitivo

Eje: Economía próspera

Tema Central: Industria, comercio y servicios

¿Quién gasta?

07	Unidad Presupuestal	000	Unidad Responsable	00181	Unidad Ejecutora del Gasto
Secretaría de Desarrollo Económico		Secretaría de Desarrollo Económico		Despacho del Secretario de Desarrollo Económico	

¿Para qué se gasta?

Finalidad	Función	Subfunción
Desarrollo Económico	Asuntos Económicos, Comerciales y Laborales en General	Asuntos Económicos y Comerciales en General

Objetivos

Nivel	Clave Componente	Resumen Narrativo
Componente	10 ²	Desarrollo de estrategias ante el cambio climático impulsados.

Datos del Indicador

Denominación	Método de cálculo
Total de empresas beneficiadas para combatir el cambio climático.	$(\text{Número de empresas apoyadas para para combatir el cambio climático (Realizado)} / \text{Número de empresas apoyadas para para combatir el cambio climático (Programado)}) * 100$

Descripción del Indicador
Describe cuantos empresas se apoyaron para combatir el cambio climático.

Tipo de Indicador	Gestión	Dimensión del Indicador	Economía	Año de Medición del Resultado	2018
Cobertura	Estatal	Frecuencia de Medición	Anual		

Parámetros de semaforización						Meta Institucional	Meta Valor	Unidad de medida (meta valor)	Desagregado meta valor por género	
0	59.99	60.00	79.99	80.00	130	100%	6	Empresa	No disponible	No disponible
						Sentido del Indicador	Línea Base (meta valor)	Año (Línea base)	Tipo de Acumulación	
						Ascendente	No disponible	No disponible	Suma	

Resultados

Valor Programado	N.P.	Avance de la Meta (3er trimestre)	N.D.	% Avance de la Meta (3er trimestre)	N.D.	Semáforo (3er trimestre)
	Valor programado	Avance de la meta		Valor programado	Avance de la meta	
Enero	N.P.	N.D.	Julio	N.P.	N.D.	
Febrero	N.P.	N.D.	Agosto	N.P.	N.D.	
Marzo	N.P.	N.D.	Septiembre	N.P.	N.D.	
Abril	N.P.	N.D.	Octubre	N.P.		
Mayo	N.P.	N.D.	Noviembre	6.00		
Junio	N.P.	N.D.	Diciembre	N.P.		

Medios de verificación Reporte de empresas apoyadas para combatir el cambio climático de la Dirección General de Planeación con información de la Dirección Promoción de Inversión, Dirección General de Sectores y Cadenas Productivas, Dirección General de Comercio y Mercado Interno. Secretaría de Desarrollo Económico.

Observaciones

1 El presente documento despliega la información perteneciente a los indicadores estratégicos y gestión de aquellos Programas presupuestarios que proveen de bienes y servicios que generan valor público a la ciudadanía jalisciense.
2 Se muestra el número del Componente relacionado con el indicador.

GOBIERNO DEL ESTADO DE JALISCO
PRESUPUESTO DE EGRESOS PARA EL EJERCICIO FISCAL 2018

Ficha Técnica de Indicador

Sistema de Evaluación del Desempeño (SED)

Gobierno del Estado de Jalisco

Seguimiento de Indicadores

Secretaría de Planeación,
Administración y Finanzas

Datos del Programa ¹

Jalisco Competitivo

Eje: Economía próspera

Tema Central: Industria, comercio y servicios

¿Quién gasta?

07	Unidad Presupuestal	000	Unidad Responsable	00181	Unidad Ejecutora del Gasto
Secretaría de Desarrollo Económico		Secretaría de Desarrollo Económico		Despacho del Secretario de Desarrollo Económico	

¿Para qué se gasta?

Finalidad	Función	Subfunción
Desarrollo Económico	Asuntos Económicos, Comerciales y Laborales en General	Asuntos Económicos y Comerciales en General

Objetivos

Nivel	Clave Componente	Resumen Narrativo
Actividad	10-13 ²	Apoyo de proyectos a solicitud elaborados.

Datos del Indicador

Denominación	Método de cálculo
Total de proyectos realizados para el apoyo al cambio climático	$(\text{Número de proyectos a solicitud (Realizado)} / \text{Número de proyectos a solicitud (Programado)}) * 100$

Descripción del Indicador
Describe cuantos proyectos a solicitud se realizaron.

Tipo de Indicador	Gestión	Dimensión del Indicador	Economía	Año de Medición del Resultado	2018
Cobertura	Estatual	Frecuencia de Medición	Trimestral		

Parámetros de semaforización	Meta Institucional		Meta Valor	Unidad de medida (meta valor)	Desagregado meta valor por género	
	100%	6	Proyecto	Hombre	Mujer	
0 59.99 60.00 79.99 80.00 130					No disponible	No disponible
	Sentido del Indicador	Línea Base (meta valor)	Año (Línea base)	Tipo de Acumulación		
	Ascendente	No disponible	No disponible	Suma		

Resultados

Valor Programado	6.00	Avance de la Meta (3er trimestre)	6.00	% Avance de la Meta (3er trimestre)	100.0%	Semáforo (3er trimestre)	
	Valor programado	Avance de la meta		Valor programado	Avance de la meta		
Enero	N.P.	N.D.	Julio	N.P.	N.D.		
Febrero	N.P.	N.D.	Agosto	N.P.	N.D.		
Marzo	0.00	0.00	Septiembre	3.00	3.00		
Abril	N.P.	N.D.	Octubre	N.P.			
Mayo	N.P.	N.D.	Noviembre	0.00			
Junio	3.00	3.00	Diciembre	N.P.			

Medios de verificación: Registros de proyectos del cambio climático, de la Dirección General de Promoción Internacional. Secretaría de Desarrollo Económico..

Observaciones:

- El presente documento despliega la información perteneciente a los indicadores estratégicos y gestión de aquellos Programas presupuestarios que proveen de bienes y servicios que generan valor público a la ciudadanía jalisciense.
- Se muestra el número del Componente relacionado con el indicador.

GOBIERNO DEL ESTADO DE JALISCO
PRESUPUESTO DE EGRESOS PARA EL EJERCICIO FISCAL 2018

Ficha Técnica de Indicador

Sistema de Evaluación del Desempeño (SED)

Gobierno del Estado de Jalisco

Seguimiento de Indicadores

Secretaría de Planeación,
Administración y Finanzas

Datos del Programa ¹

Jalisco Competitivo

Eje: Economía próspera

Tema Central: Industria, comercio y servicios

¿Quién gasta?

07	Unidad Presupuestal	000	Unidad Responsable	00181	Unidad Ejecutora del Gasto
Secretaría de Desarrollo Económico		Secretaría de Desarrollo Económico		Despacho del Secretario de Desarrollo Económico	

¿Para qué se gasta?

Finalidad	Función	Subfunción
Desarrollo Económico	Asuntos Económicos, Comerciales y Laborales en General	Asuntos Económicos y Comerciales en General

Objetivos

Nivel	Clave Componente	Resumen Narrativo
Componente	11 ²	Apoyos a la capacitación para la preservación e impulso a la calidad de oficios artesanales otorgados con el Programa de Formación del Sector Artesanal

Datos del Indicador

Denominación	Método de cálculo
Total de artesanos beneficiados C11	(Suma de artesanos beneficiados con recurso de Jalisco Competitivo C11 (Realizado) / Suma de artesanos beneficiados con recurso de Jalisco Competitivo C11 (Programado))*100

Descripción del Indicador

Describe el número de artesanos beneficiados con recurso de Jalisco Competitivo

Tipo de Indicador	Gestión	Dimensión del Indicador	Economía	Año de Medición del Resultado	2018
Cobertura	Estatual	Frecuencia de Medición	Anual		

Desagregado meta valor por género

Parámetros de semaforización						Meta Institucional	Meta Valor	Unidad de medida (meta valor)	Hombre	Mujer
0	60.00	60.01	75.00	75.01	130	100%	1,113	Artesano	No disponible	No disponible
						Sentido del Indicador	Línea Base (meta valor)	Año (Línea base)	Tipo de Acumulación	
						Ascendente	1,000	2017	Suma	

Resultados

Valor Programado	N.P.	Avance de la Meta (3er trimestre)	N.D.	% Avance de la Meta (3er trimestre)	N.D.	Semáforo (3er trimestre)	
	Valor programado	Avance de la meta		Valor programado	Avance de la meta		
Enero	N.P.	N.D.	Julio	N.P.	N.D.		
Febrero	N.P.	N.D.	Agosto	N.P.	N.D.		
Marzo	N.P.	N.D.	Septiembre	N.P.	N.D.		
Abril	N.P.	N.D.	Octubre	1,113.00			
Mayo	N.P.	N.D.	Noviembre	N.P.			
Junio	N.P.	N.D.	Diciembre	N.P.			

Medios de verificación: Padrón de beneficiarios

Observaciones:

¹ El presente documento despliega la información perteneciente a los indicadores estratégicos y gestión de aquellos Programas presupuestarios que proveen de bienes y servicios que generan valor público a la ciudadanía jalisciense.
² Se muestra el número del Componente relacionado con el indicador.

GOBIERNO DEL ESTADO DE JALISCO
PRESUPUESTO DE EGRESOS PARA EL EJERCICIO FISCAL 2018

Ficha Técnica de Indicador

Sistema de Evaluación del Desempeño (SED)

Gobierno del Estado de Jalisco

Seguimiento de Indicadores

Secretaría de Planeación,
Administración y Finanzas

Datos del Programa ¹

Jalisco Competitivo

Eje: Economía próspera

Tema Central: Industria, comercio y servicios

¿Quién gasta?

07	Unidad Presupuestal	000	Unidad Responsable	00181	Unidad Ejecutora del Gasto
Secretaría de Desarrollo Económico		Secretaría de Desarrollo Económico		Despacho del Secretario de Desarrollo Económico	

¿Para qué se gasta?

Finalidad	Función	Subfunción
Desarrollo Económico	Asuntos Económicos, Comerciales y Laborales en General	Asuntos Económicos y Comerciales en General

Objetivos

Nivel	Clave Componente	Resumen Narrativo
Actividad	11-32 ²	Apoyos a la capacitación para la preservación e impulso a la calidad de oficios artesanales realizados con el Programa de Formación del Sector Artesanal

Datos del Indicador

Denominación	Método de cálculo
Total de apoyos a la capacitación para la preservación e impulso a la calidad de oficios artesanales	(A1 Suma de artesanos capacitados en técnicas artesanales o temas de fortalecimiento empresarial (Realizado) / A1 Suma de artesanos capacitados en técnicas artesanales o temas de fortalecimiento empresarial (Programado))*100

Descripción del Indicador

Describe el recurso económico otorgado a la capacitación para la preservación e impulso a la calidad de oficios artesanales

Tipo de Indicador	Gestión	Dimensión del Indicador	Economía	Año de Medición del Resultado	2018
Cobertura	Estatual	Frecuencia de Medición	Trimestral		

Desagregado meta valor por género

Parámetros de semaforización						Meta Institucional	Meta Valor	Unidad de medida (meta valor)	Hombre	Mujer
0	65.00	65.01	75.00	75.01	130	100%	625	Artesano	No disponible	No disponible
						Sentido del Indicador	Línea Base (meta valor)	Año (Línea base)	Tipo de Acumulación	
						Ascendente	300	2017	Suma	

Resultados

Valor Programado	625.00	Avance de la Meta (3er trimestre)	623.00	% Avance de la Meta (3er trimestre)	99.7%	Semáforo (3er trimestre)	
	Valor programado	Avance de la meta		Valor programado	Avance de la meta		
Enero	N.P.	N.D.	Julio	N.P.	N.D.		
Febrero	N.P.	N.D.	Agosto	N.P.	N.D.		
Marzo	0.00	0.00	Septiembre	445.00	439.00		
Abril	N.P.	N.D.	Octubre	N.P.			
Mayo	N.P.	N.D.	Noviembre	0.00			
Junio	180.00	184.00	Diciembre	N.P.			

Medios de verificación: Listas de asistencia, informes, fotografías SEDECO

Observaciones:

¹ El presente documento despliega la información perteneciente a los indicadores estratégicos y gestión de aquellos Programas presupuestarios que proveen de bienes y servicios que generan valor público a la ciudadanía jalisciense.
² Se muestra el número del Componente relacionado con el indicador.

GOBIERNO DEL ESTADO DE JALISCO
PRESUPUESTO DE EGRESOS PARA EL EJERCICIO FISCAL 2018

Ficha Técnica de Indicador

Sistema de Evaluación del Desempeño (SED)

Gobierno del Estado de Jalisco

Seguimiento de Indicadores

Secretaría de Planeación,
Administración y Finanzas

Datos del Programa ¹

Jalisco Competitivo

Eje: Economía próspera

Tema Central: Industria, comercio y servicios

¿Quién gasta?

07	Unidad Presupuestal	000	Unidad Responsable	00181	Unidad Ejecutora del Gasto
Secretaría de Desarrollo Económico		Secretaría de Desarrollo Económico		Despacho del Secretario de Desarrollo Económico	

¿Para qué se gasta?

Finalidad	Función	Subfunción
Desarrollo Económico	Asuntos Económicos, Comerciales y Laborales en General	Asuntos Económicos y Comerciales en General

Objetivos

Nivel	Clave Componente	Resumen Narrativo
Actividad	11-33 ²	Registros ante la Secretaría de Economía que avala la constitución de la cooperativa artesanal como SC de CV de RL realizados con el Programa de Formalización del Sector Artesanal

Datos del Indicador

Denominación	Método de cálculo
A2 Total de cooperativas artesanales constituidas en el Edo de Jalisco por gestión del Instituto de la Artesanía Jalisciense	(Suma de Cooperativas constituidas por gestión del IAJ (Realizado) / Suma de Cooperativas constituidas por gestión del IAJ (Programado))*100

Descripción del Indicador

Indica las cooperativas artesanales constituidas en el Edo de Jalisco por gestión del Instituto de la Artesanía Jalisciense

Tipo de Indicador	Gestión	Dimensión del Indicador	Economía	Año de Medición del Resultado	2018
Cobertura	Estatal	Frecuencia de Medición	Trimestral		

Parámetros de semaforización						Meta Institucional	Meta Valor	Unidad de medida (meta valor)	Desagregado meta valor por género	
0	65.00	65.01	75.00	75.01	130	100%	15	Cooperativa	Hombre	Mujer
						Sentido del Indicador	Línea Base (meta valor)	Año (Línea base)	Tipo de Acumulación	
						Ascendente	15	2017	Suma	

Resultados

Valor Programado	8.00	Avance de la Meta (3er trimestre)	7.00	% Avance de la Meta (3er trimestre)	87.5%	Semáforo (3er trimestre)	
	Valor programado	Avance de la meta		Valor programado	Avance de la meta		
Enero	N.P.	N.D.	Julio	N.P.	N.D.		
Febrero	N.P.	N.D.	Agosto	N.P.	N.D.		
Marzo	3.00	0.00	Septiembre	3.00	3.00		
Abril	N.P.	N.D.	Octubre	N.P.			
Mayo	N.P.	N.D.	Noviembre	N.P.			
Junio	2.00	4.00	Diciembre	7.00			

Medios de verificación: Acta de constitución de cooperativa

Observaciones:

¹ El presente documento despliega la información perteneciente a los indicadores estratégicos y gestión de aquellos Programas presupuestarios que proveen de bienes y servicios que generan valor público a la ciudadanía jalisciense.

² Se muestra el número del Componente relacionado con el indicador.

GOBIERNO DEL ESTADO DE JALISCO
PRESUPUESTO DE EGRESOS PARA EL EJERCICIO FISCAL 2018

Ficha Técnica de Indicador

Sistema de Evaluación del Desempeño (SED)

Gobierno del Estado de Jalisco

Seguimiento de Indicadores

Secretaría de Planeación,
Administración y Finanzas

Datos del Programa ¹

Jalisco Competitivo

Eje: Economía próspera

Tema Central: Industria, comercio y servicios

¿Quién gasta?

07	Unidad Presupuestal	000	Unidad Responsable	00181	Unidad Ejecutora del Gasto
	Secretaría de Desarrollo Económico		Secretaría de Desarrollo Económico		Despacho del Secretario de Desarrollo Económico

¿Para qué se gasta?

Finalidad	Función	Subfunción
Desarrollo Económico	Asuntos Económicos, Comerciales y Laborales en General	Asuntos Económicos y Comerciales en General

Objetivos

Nivel	Clave Componente	Resumen Narrativo
Actividad	11-34 ²	Registros ante el Instituto Mexicano de la Propiedad Industrial que avala los títulos de propiedad de marca personal o unipersonal realizados con el Programa de Formalización del Sector Artesanal

Datos del Indicador

Denominación	Método de cálculo
A3 C11 Total de registros de marca de productos artesanales realizados por gestión del Instituto de la Artesanía Jalisciense	(Suma de (Sistema programado) registros de marca de productos artesanales por gestión del IAJ (Realizado) / Suma de (Sistema programado) registros de marca de productos artesanales por gestión del IAJ (Programado))*100

Descripción del Indicador
Dice cuantos registros de marca de productos artesanales realizados por gestión del Instituto de la Artesanía Jalisciense

Tipo de Indicador	Gestión	Dimensión del Indicador	Economía	Año de Medición del Resultado	2018
Cobertura	Estatad	Frecuencia de Medición	Trimestral		

Desagregado meta valor por género

Parámetros de semaforización						Meta Institucional	Meta Valor	Unidad de medida (meta valor)	Hombre	Mujer
0	65.00	65.01	75.00	75.01	130	100%	30	Registro	0.00	0.00
						Sentido del Indicador	Línea Base (meta valor)	Año (Línea base)	Tipo de Acumulación	
						Ascendente	30	2017	Suma	

Resultados

Valor Programado	10.00	Avance de la Meta (3er trimestre)	10.00	% Avance de la Meta (3er trimestre)	100.0%	Semáforo (3er trimestre)	
	Valor programado	Avance de la meta		Valor programado	Avance de la meta		
Enero	N.P.	N.D.	Julio	N.P.	N.D.		
Febrero	N.P.	N.D.	Agosto	N.P.	N.D.		
Marzo	N.P.	N.D.	Septiembre	N.P.	N.D.		
Abril	N.P.	N.D.	Octubre	N.P.			
Mayo	N.P.	N.D.	Noviembre	N.P.			
Junio	N.P.	N.D.	Diciembre	N.P.			

Medios de verificación Títulos de propiedad expedidos por el IMPI o recibo de trámite sellado por ventanilla

Observaciones

- 1 El presente documento despliega la información perteneciente a los indicadores estratégicos y gestión de aquellos Programas presupuestarios que proveen de bienes y servicios que generan valor público a la ciudadanía jalisciense.
- 2 Se muestra el número del Componente relacionado con el indicador.

GOBIERNO DEL ESTADO DE JALISCO
PRESUPUESTO DE EGRESOS PARA EL EJERCICIO FISCAL 2018
Ficha Técnica de Indicador

Sistema de Evaluación del Desempeño (SED)

Gobierno del Estado de Jalisco

Seguimiento de Indicadores

Secretaría de Planeación,
Administración y Finanzas

Datos del Programa ¹

Jalisco Competitivo

Eje: Economía próspera

Tema Central: Industria, comercio y servicios

¿Quién gasta?

07	Unidad Presupuestal	000	Unidad Responsable	00181	Unidad Ejecutora del Gasto
Secretaría de Desarrollo Económico		Secretaría de Desarrollo Económico		Despacho del Secretario de Desarrollo Económico	

¿Para qué se gasta?

Finalidad	Función	Subfunción
Desarrollo Económico	Asuntos Económicos, Comerciales y Laborales en General	Asuntos Económicos y Comerciales en General

Objetivos

Nivel	Clave Componente	Resumen Narrativo
Actividad	11-35 ²	Estímulos económicos para la innovación y diseño artesanal en sus diferentes ramas realizados con el Programa de Estímulos a la Innovación y Diseño Artesanal

Datos del Indicador

Denominación	Método de cálculo
A4 C11 Total de programas a la innovación y diseño artesanal realizados por el IAJ	(Suma de programas de estímulos a la innovación y diseño artesanal (Realizado) / Suma de programas de estímulos a la innovación y diseño artesanal (Programado))*100

Descripción del Indicador
Indica cuantos programas realizados a la innovación y diseño artesanal por el IAJ

Tipo de Indicador	Gestión	Dimensión del Indicador	Economía	Año de Medición del Resultado	2018
Cobertura	Estatral	Frecuencia de Medición	Trimestral		

Parámetros de semaforización						Meta Institucional	Meta Valor	Unidad de medida (meta valor)	Desagregado meta valor por género	
0	65.00	65.01	75.00	75.01	130	100%	3	Programa	Hombre	Mujer
						Sentido del Indicador	Línea Base (meta valor)	Año (Línea base)	Tipo de Acumulación	
						Ascendente	3	2017	Suma	

Resultados

Valor Programado	3.00	Avance de la Meta (3er trimestre)	3.00	% Avance de la Meta (3er trimestre)	100.0%	Semáforo (3er trimestre)	
	Valor programado	Avance de la meta		Valor programado	Avance de la meta		
Enero	N.P.	N.D.	Julio	N.P.	N.D.		
Febrero	N.P.	N.D.	Agosto	N.P.	N.D.		
Marzo	1.00	1.00	Septiembre	2.00	2.00		
Abril	N.P.	N.D.	Octubre	N.P.			
Mayo	N.P.	N.D.	Noviembre	N.P.			
Junio	0.00	0.00	Diciembre	0.00			

Medios de verificación Publicación de convocatorias

Observaciones

¹ El presente documento despliega la información perteneciente a los indicadores estratégicos y gestión de aquellos Programas presupuestarios que proveen de bienes y servicios que generan valor público a la ciudadanía jalisciense.

² Se muestra el número del Componente relacionado con el indicador.

GOBIERNO DEL ESTADO DE JALISCO
PRESUPUESTO DE EGRESOS PARA EL EJERCICIO FISCAL 2018
Ficha Técnica de Indicador

Sistema de Evaluación del Desempeño (SED)

Gobierno del Estado de Jalisco

Seguimiento de Indicadores

Secretaría de Planeación,
Administración y Finanzas

Datos del Programa ¹

Jalisco Competitivo

Eje: Economía próspera

Tema Central: Industria, comercio y servicios

¿Quién gasta?

07	Unidad Presupuestal	000	Unidad Responsable	00181	Unidad Ejecutora del Gasto
Secretaría de Desarrollo Económico		Secretaría de Desarrollo Económico		Despacho del Secretario de Desarrollo Económico	

¿Para qué se gasta?

Finalidad	Función	Subfunción
Desarrollo Económico	Asuntos Económicos, Comerciales y Laborales en General	Asuntos Económicos y Comerciales en General

Objetivos

Nivel	Clave Componente	Resumen Narrativo
Actividad	11-36 ²	Participación en el evento El Artesano Corazon de Jalisco realizado con recurso de Jalisco Competitivo

Datos del Indicador

Denominación	Método de cálculo
A5 C11 Total de artesanos participantes en el evento El Artesano Corazón de Jalisco	(Número de artesanos participantes en el evento El Artesano Corazon de Jalisco (Realizado) / Número de artesanos participantes en el evento El Artesano Corazon de Jalisco (Programado))*100

Descripción del Indicador
Describe el número de artesanos participantes en el evento El Artesano Corazón de Jalisco

Tipo de Indicador	Gestión	Dimensión del Indicador	Economía	Año de Medición del Resultado	2018
Cobertura	Estatal	Frecuencia de Medición	Trimestral		

Parámetros de semaforización						Meta Institucional	Meta Valor	Unidad de medida (meta valor)	Desagregado meta valor por género	
0	65.00	65.01	75.00	75.01	130	100%	440	Artesano	Hombre	Mujer
						Sentido del Indicador	Línea Base (meta valor)	Año (Línea base)	Tipo de Acumulación	
						Ascendente	402	2017	Suma	

Resultados

Valor Programado	440.00	Avance de la Meta (3er trimestre)	443.00	% Avance de la Meta (3er trimestre)	100.7%	Semáforo (3er trimestre)	
	Valor programado	Avance de la meta		Valor programado	Avance de la meta		
Enero	N.P.	N.D	Julio	N.P.	N.D		
Febrero	N.P.	N.D	Agosto	N.P.	N.D		
Marzo	0.00	0.00	Septiembre	40.00	0.00		
Abril	N.P.	N.D	Octubre	N.P.			
Mayo	N.P.	N.D	Noviembre	0.00			
Junio	400.00	443.00	Diciembre	N.P.			

Medios de verificación Reportes de resultados

Observaciones

¹ El presente documento despliega la información perteneciente a los indicadores estratégicos y gestión de aquellos Programas presupuestarios que proveen de bienes y servicios que generan valor público a la ciudadanía jalisciense.

² Se muestra el número del Componente relacionado con el indicador.

GOBIERNO DEL ESTADO DE JALISCO
PRESUPUESTO DE EGRESOS PARA EL EJERCICIO FISCAL 2018

Ficha Técnica de Indicador

Sistema de Evaluación del Desempeño (SED)

Gobierno del Estado de Jalisco

Seguimiento de Indicadores

Secretaría de Planeación,
Administración y Finanzas

Datos del Programa ¹

Jalisco Competitivo

Eje: Economía próspera

Tema Central: Industria, comercio y servicios

¿Quién gasta?

07	Unidad Presupuestal	000	Unidad Responsable	00181	Unidad Ejecutora del Gasto
Secretaría de Desarrollo Económico		Secretaría de Desarrollo Económico		Despacho del Secretario de Desarrollo Económico	

¿Para qué se gasta?

Finalidad	Función	Subfunción
Desarrollo Económico	Asuntos Económicos, Comerciales y Laborales en General	Asuntos Económicos y Comerciales en General

Objetivos

Nivel	Clave Componente	Resumen Narrativo
Componente	C1 ²	Apoyo al desarrollo de capacidades y certificaciones impulsadas para MIPYMES y emprendedores

Datos del Indicador

Denominación	Método de cálculo
Total de capacitaciones y certificaciones a empresarios.	$(\text{Capacitaciones y certificaciones a empresarios (Realizado)} / \text{Capacitaciones y certificaciones a empresarios (Programado)}) * 100$

Descripción del Indicador
Describe cuantos MIPYMES y emprendedores fueron beneficiados en capacitación y certificación.

Tipo de Indicador	Gestión	Dimensión del Indicador	Economía	Año de Medición del Resultado	2018
Cobertura	Estatad	Frecuencia de Medición	Anual		

Parámetros de semaforización						Meta Institucional	Meta Valor	Unidad de medida (meta valor)	Desagregado meta valor por género	
0	59.99	60.00	79.99	80.00	130	100%	1,697	Empresario	Hombre	Mujer
						Sentido del Indicador	Línea Base (meta valor)	Año (Línea base)	Tipo de Acumulación	
						Ascendente	600	2016	Suma	

Resultados

Valor Programado	N.P.	Avance de la Meta (3er trimestre)	N.D.	% Avance de la Meta (3er trimestre)	N.D.	Semáforo (3er trimestre)
	Valor programado	Avance de la meta			Valor programado	Avance de la meta
Enero	N.P.	N.D.		Julio	N.P.	N.D.
Febrero	N.P.	N.D.		Agosto	N.P.	N.D.
Marzo	N.P.	N.D.		Septiembre	N.P.	N.D.
Abril	N.P.	N.D.		Octubre	N.P.	
Mayo	N.P.	N.D.		Noviembre	1,697.00	
Junio	N.P.	N.D.		Diciembre	N.P.	

Medios de verificación
Lista de asistencia de las capacitaciones a MIPYMES y emprendedores de la Dirección General de Planeación con información de la Dirección General de Comercio y Mercado Interno, Instituto Jalisciense de la Artesanía y Sectores y Cadenas Productivas. Convocatoria de Implementación y certificación de sistemas de gestión de calidad <https://info.jalisco.gob.mx/convocatorias/16881>. Secretaría de Desarrollo Económico.

Observaciones

1 El presente documento despliega la información perteneciente a los indicadores estratégicos y gestión de aquellos Programas presupuestarios que proveen de bienes y servicios que generan valor público a la ciudadanía jalisciense.
 2 Se muestra el número del Componente relacionado con el indicador.

GOBIERNO DEL ESTADO DE JALISCO
PRESUPUESTO DE EGRESOS PARA EL EJERCICIO FISCAL 2018

Ficha Técnica de Indicador

Sistema de Evaluación del Desempeño (SED)

Gobierno del Estado de Jalisco

Seguimiento de Indicadores

Secretaría de Planeación,
Administración y Finanzas

Datos del Programa ¹

Jalisco Competitivo

Eje: Economía próspera

Tema Central: Industria, comercio y servicios

¿Quién gasta?

07	Unidad Presupuestal	000	Unidad Responsable	00181	Unidad Ejecutora del Gasto
Secretaría de Desarrollo Económico		Secretaría de Desarrollo Económico		Despacho del Secretario de Desarrollo Económico	

¿Para qué se gasta?

Finalidad	Función	Subfunción
Desarrollo Económico	Asuntos Económicos, Comerciales y Laborales en General	Asuntos Económicos y Comerciales en General

Objetivos

Nivel	Clave Componente	Resumen Narrativo
Actividad	C1-15 ²	Fomenta la cultura de la capacitación en la consolidación de un proyecto en el mercado local o nacional.

Datos del Indicador

Denominación	Método de cálculo
Total de emprendedores capacitados en temas empresariales.	(Número de personas capacitadas (Realizado) / Número de personas capacitadas (Programado))*100

Descripción del Indicador
Describe cuantos emprendedores fueron capacitados en temas empresariales.

Tipo de Indicador	Gestión	Dimensión del Indicador	Economía	Año de Medición del Resultado	2018
Cobertura	Estatal	Frecuencia de Medición	Trimestral		

Parámetros de semaforización						Meta Institucional	Meta Valor	Unidad de medida (meta valor)	Desagregado meta valor por género	
0	59.99	60.00	79.99	80.00	130	100%	800	Emprendedor	Hombre	Mujer
						Sentido del Indicador	Línea Base (meta valor)	Año (Línea base)	Tipo de Acumulación	
						Ascendente	800	2015	Suma	

Resultados

Valor Programado	100.00	Avance de la Meta (3er trimestre)	110.00	% Avance de la Meta (3er trimestre)	110.0%	Semáforo (3er trimestre)	
	Valor programado	Avance de la meta		Valor programado	Avance de la meta		
Enero	N.P.	N.D.	Julio	N.P.	N.D.		
Febrero	N.P.	N.D.	Agosto	N.P.	N.D.		
Marzo	0.00	0.00	Septiembre	100.00	110.00		
Abril	N.P.	N.D.	Octubre	N.P.			
Mayo	N.P.	N.D.	Noviembre	700.00			
Junio	0.00	0.00	Diciembre	N.P.			

Medios de verificación Lista de Asistencia de la Dirección General de Comercio y Mercado Interno. Secretaría de Desarrollo Económico.

Observaciones

- 1 El presente documento despliega la información perteneciente a los indicadores estratégicos y gestión de aquellos Programas presupuestarios que proveen de bienes y servicios que generan valor público a la ciudadanía jalisciense.
- 2 Se muestra el número del Componente relacionado con el indicador.

GOBIERNO DEL ESTADO DE JALISCO
PRESUPUESTO DE EGRESOS PARA EL EJERCICIO FISCAL 2018

Ficha Técnica de Indicador

Sistema de Evaluación del Desempeño (SED)

Gobierno del Estado de Jalisco

Seguimiento de Indicadores

Secretaría de Planeación,
Administración y Finanzas

Datos del Programa ¹

Jalisco Competitivo

Eje: Economía próspera

Tema Central: Industria, comercio y servicios

¿Quién gasta?

07	Unidad Presupuestal	000	Unidad Responsable	00181	Unidad Ejecutora del Gasto
Secretaría de Desarrollo Económico		Secretaría de Desarrollo Económico		Despacho del Secretario de Desarrollo Económico	

¿Para qué se gasta?

Finalidad	Función	Subfunción
Desarrollo Económico	Asuntos Económicos, Comerciales y Laborales en General	Asuntos Económicos y Comerciales en General

Objetivos

Nivel	Clave Componente	Resumen Narrativo
Actividad	C1-16 ²	Incremento a la calidad productiva del sector artesanal a través de cursos de formación al personal.

Datos del Indicador

Denominación	Método de cálculo
Total de cursos de formación al personal personal del Instituto de la Artesanía Jalisciense realizados	(Número de cursos en el sector artesanal (Realizado) / Número de cursos en el sector artesanal (Programado))*100

Descripción del Indicador
Describe lo cursos de formación al personal del Instituto de la Artesanía Jalisciense realizados

Tipo de Indicador	Gestión	Dimensión del Indicador	Economía	Año de Medición del Resultado	2018
Cobertura	Estatual	Frecuencia de Medición	Trimestral		

Parámetros de semaforización						Meta Institucional	Meta Valor	Unidad de medida (meta valor)	Desagregado meta valor por género	
0	59.99	60.00	79.99	80.00	130	100%	80	Curso	Hombre	Mujer
									60.00	20.00
						Sentido del Indicador	Línea Base (meta valor)	Año (Línea base)	Tipo de Acumulación	
						Ascendente	80	2016	Suma	

Resultados

Valor Programado	40.00	Avance de la Meta (3er trimestre)	47.00	% Avance de la Meta (3er trimestre)	117.5%	Semáforo (3er trimestre)	
	Valor programado	Avance de la meta		Valor programado	Avance de la meta		
Enero	N.P.	N.D.	Julio	N.P.	N.D.		
Febrero	N.P.	N.D.	Agosto	N.P.	N.D.		
Marzo	0.00	0.00	Septiembre	20.00	30.00		
Abril	N.P.	N.D.	Octubre	N.P.			
Mayo	N.P.	N.D.	Noviembre	40.00			
Junio	20.00	17.00	Diciembre	N.P.			

Medios de verificación Listado de constancias de capacitación del personal. Instituto de la Artesanía Jalisciense (IAJ)

Observaciones

- El presente documento despliega la información perteneciente a los indicadores estratégicos y gestión de aquellos Programas presupuestarios que proveen de bienes y servicios que generan valor público a la ciudadanía jalisciense.
- Se muestra el número del Componente relacionado con el indicador.

GOBIERNO DEL ESTADO DE JALISCO
PRESUPUESTO DE EGRESOS PARA EL EJERCICIO FISCAL 2018

Ficha Técnica de Indicador

Sistema de Evaluación del Desempeño (SED)

Gobierno del Estado de Jalisco

Seguimiento de Indicadores

Secretaría de Planeación,
Administración y Finanzas

Datos del Programa ¹

Jalisco Competitivo

Eje: Economía próspera

Tema Central: Industria, comercio y servicios

¿Quién gasta?

07	Unidad Presupuestal	000	Unidad Responsable	00181	Unidad Ejecutora del Gasto
Secretaría de Desarrollo Económico		Secretaría de Desarrollo Económico		Despacho del Secretario de Desarrollo Económico	

¿Para qué se gasta?

Finalidad	Función	Subfunción
Desarrollo Económico	Asuntos Económicos, Comerciales y Laborales en General	Asuntos Económicos y Comerciales en General

Objetivos

Nivel	Clave Componente	Resumen Narrativo
Actividad	C1-17 ²	Entrega de recursos a la capacitación para la la calidad de oficios artesanales.

Datos del Indicador

Denominación	Método de cálculo
Total de artesanos capacitados en técnicas artesanales o temas de fortalecimiento empresarial realizados	(Suma de artesanos capacitados en técnicas artesanales o temas de fortalecimiento empresarial realizados (Realizado) / Suma de artesanos capacitados en técnicas artesanales o temas de fortalecimiento empresarial realizados (Programado))*100

Descripción del Indicador

Describe el recurso economico otorgado a la capacitación para la preservación e impulso a la calidad de oficios artesanales

Tipo de Indicador	Gestión	Dimensión del Indicador	Economía	Año de Medición del Resultado	2018
Cobertura	Estatal	Frecuencia de Medición	Mensual		

Parámetros de semaforización						Meta Institucional	Meta Valor	Unidad de medida (meta valor)	Desagregado meta valor por género	
0	59.99	60.00	79.99	80.00	130	100%	800	Capacitación	hombre	mujer
						Sentido del Indicador	Línea Base (meta valor)	Año (Línea base)	Tipo de Acumulación	
						Ascendente	800	2016	Suma	

Resultados

Valor Programado	600.00	Avance de la Meta (3er trimestre)	623.00	% Avance de la Meta (3er trimestre)	103.8%	Semáforo (3er trimestre)	
	Valor programado	Avance de la meta		Valor programado	Avance de la meta		
Enero	0.00	0.00	Julio	100.00	0.00		
Febrero	0.00	0.00	Agosto	100.00	341.00		
Marzo	0.00	0.00	Septiembre	100.00	98.00		
Abril	100.00	80.00	Octubre	100.00			
Mayo	100.00	80.00	Noviembre	100.00			
Junio	100.00	24.00	Diciembre	0.00			

Medios de verificación: Listas de asistencia, informes, fotografías. Instituto de la Artesanía Jalisciense <https://programas.app.jalisco.gob.mx/programas/apoyo/Formalizacion-del-sector-artesanal-%28Subprograma-de-Jalisco-Competitivo%29/332/2017>

Observaciones:

1 El presente documento despliega la información perteneciente a los indicadores estratégicos y gestión de aquellos Programas presupuestarios que proveen de bienes y servicios que generan valor público a la ciudadanía jalisciense.
2 Se muestra el número del Componente relacionado con el indicador.

GOBIERNO DEL ESTADO DE JALISCO
PRESUPUESTO DE EGRESOS PARA EL EJERCICIO FISCAL 2018

Ficha Técnica de Indicador

Sistema de Evaluación del Desempeño (SED)

Gobierno del Estado de Jalisco

Seguimiento de Indicadores

Secretaría de Planeación,
Administración y Finanzas

Datos del Programa ¹

Jalisco Competitivo

Eje: Economía próspera

Tema Central: Industria, comercio y servicios

¿Quién gasta?

07	Unidad Presupuestal	000	Unidad Responsable	00181	Unidad Ejecutora del Gasto
Secretaría de Desarrollo Económico		Secretaría de Desarrollo Económico		Despacho del Secretario de Desarrollo Económico	

¿Para qué se gasta?

Finalidad	Función	Subfunción
Desarrollo Económico	Asuntos Económicos, Comerciales y Laborales en General	Asuntos Económicos y Comerciales en General

Objetivos

Nivel	Clave Componente	Resumen Narrativo
Actividad	C1-29 ²	Apoyo para fomentar la certificación de empresas de los sectores económicos del Estado de Jalisco.

Datos del Indicador

Denominación	Método de cálculo
Total de proyectos apoyados para la gestión de calidad	(Número total de proyectos para la gestión de la calidad (Realizado) / Número total de proyectos para la gestión de la calidad (Programado))*100

Descripción del Indicador
Describe cuantos proyecto para la gestión de la calidad fueron aprobados

Tipo de Indicador	Gestión	Dimensión del Indicador	Economía	Año de Medición del Resultado	2018
Cobertura	Estatal	Frecuencia de Medición	Trimestral		

Parámetros de semaforización						Meta Institucional	Meta Valor	Unidad de medida (meta valor)	Desagregado meta valor por género	
0	59.99	60.00	79.99	80.00	130	100%	12	Proyecto	Hombre	Mujer
						Sentido del Indicador	Línea Base (meta valor)	Año (Línea base)	No disponible	No disponible
						Ascendente	No disponible	No disponible	Tipo de Acumulación Suma	

Resultados

Valor Programado	12.00	Avance de la Meta (3er trimestre)	12.00	% Avance de la Meta (3er trimestre)	100.0%	Semáforo (3er trimestre)	
	Valor programado	Avance de la meta		Valor programado	Avance de la meta		
Enero	N.P.	N.D	Julio	N.P.	N.D		
Febrero	N.P.	N.D	Agosto	N.P.	N.D		
Marzo	0.00	0.00	Septiembre	7.00	7.00		
Abril	N.P.	N.D	Octubre	N.P.			
Mayo	N.P.	N.D	Noviembre	0.00			
Junio	5.00	5.00	Diciembre	N.P.			

Medios de verificación Reporte del Sistema informático Jalisco Competitivo, Dirección General de Planeación. Secretaría de Desarrollo Económico.

Observaciones

- 1 El presente documento despliega la información perteneciente a los indicadores estratégicos y gestión de aquellos Programas presupuestarios que proveen de bienes y servicios que generan valor público a la ciudadanía jalisciense.
- 2 Se muestra el número del Componente relacionado con el indicador.

GOBIERNO DEL ESTADO DE JALISCO
PRESUPUESTO DE EGRESOS PARA EL EJERCICIO FISCAL 2018
Ficha Técnica de Indicador

Sistema de Evaluación del Desempeño (SED)

Gobierno del Estado de Jalisco

Seguimiento de Indicadores

Secretaría de Planeación,
Administración y Finanzas

Datos del Programa ¹

Jalisco Competitivo

Eje: Economía próspera

Tema Central: Industria, comercio y servicios

¿Quién gasta?

07	Unidad Presupuestal	000	Unidad Responsable	00181	Unidad Ejecutora del Gasto
Secretaría de Desarrollo Económico		Secretaría de Desarrollo Económico		Despacho del Secretario de Desarrollo Económico	

¿Para qué se gasta?

Finalidad	Función	Subfunción
Desarrollo Económico	Asuntos Económicos, Comerciales y Laborales en General	Asuntos Económicos y Comerciales en General

Objetivos

Nivel	Clave Componente	Resumen Narrativo
Actividad	C1-30 ²	Apoyo para fomentar la certificación de empresas de los sectores económicos del Estado impulsados

Datos del Indicador

Denominación	Método de cálculo
Total de proyectos integrales para el desarrollo de las empresas en certificación de gestión de calidad de los sectores económicos del Estado	(Número total de proyectos integrales para el desarrollo de la certificación empresarial de los sectores económicos del Estado (Realizado) / Número total de proyectos integrales para el desarrollo de la certificación empresarial de los sectores económicos del Estado (Programado))*100

Descripción del Indicador

Describe cuantos Proyectos integrales se realizaron.

Tipo de Indicador	Gestión	Dimensión del Indicador	Economía	Año de Medición del Resultado	2018
Cobertura	Estatual	Frecuencia de Medición	Trimestral		

Desagregado meta valor por género

Parámetros de semaforización						Meta Institucional	Meta Valor	Unidad de medida (meta valor)	Hombre	Mujer
0	59.99	60.00	79.99	80.00	130	100%	5	Certificación	No disponible	No disponible
						Sentido del Indicador	Línea Base (meta valor)	Año (Línea base)	Tipo de Acumulación	
						Ascendente	7	2016	Suma	

Resultados

Valor Programado	5.00	Avance de la Meta (3er trimestre)	5.00	% Avance de la Meta (3er trimestre)	100.0%	Semáforo (3er trimestre)	
	Valor programado	Avance de la meta		Valor programado	Avance de la meta		
Enero	N.P.	N.D.	Julio	N.P.	N.D.		
Febrero	N.P.	N.D.	Agosto	N.P.	N.D.		
Marzo	0.00	0.00	Septiembre	4.00	4.00		
Abril	N.P.	N.D.	Octubre	N.P.			
Mayo	N.P.	N.D.	Noviembre	N.P.			
Junio	1.00	1.00	Diciembre	0.00			

Medios de verificación Archivo de convenios, Sistema Jalisco Competitivo, Dirección General de Sectores y Desarrollo Productivo. Secretaría de Desarrollo Económico.

Observaciones

1 El presente documento despliega la información perteneciente a los indicadores estratégicos y gestión de aquellos Programas presupuestarios que proveen de bienes y servicios que generan valor público a la ciudadanía jalisciense.
 2 Se muestra el número del Componente relacionado con el indicador.

GOBIERNO DEL ESTADO DE JALISCO
PRESUPUESTO DE EGRESOS PARA EL EJERCICIO FISCAL 2018

Ficha Técnica de Indicador

Sistema de Evaluación del Desempeño (SED)

Gobierno del Estado de Jalisco

Seguimiento de Indicadores

Secretaría de Planeación,
Administración y Finanzas

Datos del Programa ¹

Jalisco Competitivo

Eje: Economía próspera

Tema Central: Industria, comercio y servicios

¿Quién gasta?

07	Unidad Presupuestal	000	Unidad Responsable	00181	Unidad Ejecutora del Gasto
Secretaría de Desarrollo Económico		Secretaría de Desarrollo Económico		Despacho del Secretario de Desarrollo Económico	

¿Para qué se gasta?

Finalidad	Función	Subfunción
Desarrollo Económico	Asuntos Económicos, Comerciales y Laborales en General	Asuntos Económicos y Comerciales en General

Objetivos

Nivel	Clave Componente	Resumen Narrativo
Componente	C2 ²	Emprendurismo, incubación y aceleración de negocios impulsados.

Datos del Indicador

Denominación	Método de cálculo
Total de empresas apoyadas para el emprendurismo, incubación y aceleración	(Número de empresas apoyadas (Realizado) / Número de empresas apoyadas (Programado))*100

Descripción del Indicador
Indica cuantas empresas fueron apoyadas para el emprendurismo, incubación y aceleración

Tipo de Indicador	Gestión	Dimensión del Indicador	Economía	Año de Medición del Resultado	2018
Cobertura	Estatad	Frecuencia de Medición	Anual		

Parámetros de semaforización						Meta Institucional	Meta Valor	Unidad de medida (meta valor)	Desagregado meta valor por género	
0	59.99	60.00	79.99	80.00	130	100%	1,259	Empresa	Hombre	Mujer
						Sentido del Indicador	Línea Base (meta valor)	Año (Línea base)	Tipo de Acumulación	
						Ascendente	40	2016	Suma	

Resultados

Valor Programado	N.P.	Avance de la Meta (3er trimestre)	N.D.	% Avance de la Meta (3er trimestre)	N.D.	Semáforo (3er trimestre)
	Valor programado	Avance de la meta			Valor programado	Avance de la meta
Enero	N.P.	N.D.		Julio	N.P.	N.D.
Febrero	N.P.	N.D.		Agosto	N.P.	N.D.
Marzo	N.P.	N.D.		Septiembre	N.P.	N.D.
Abril	N.P.	N.D.		Octubre	N.P.	
Mayo	N.P.	N.D.		Noviembre	1,259.00	
Junio	N.P.	N.D.		Diciembre	N.P.	

Medios de verificación Reporte de archivo de convenios generados, Sistema informático Jalisco Competitivo - Dirección General de Planeación, Dirección General de Comercio y Mercado Interno e Instituto Jalisciense del Emprendedor

Observaciones

¹ El presente documento despliega la información perteneciente a los indicadores estratégicos y gestión de aquellos Programas presupuestarios que proveen de bienes y servicios que generan valor público a la ciudadanía jalisciense.

² Se muestra el número del Componente relacionado con el indicador.

GOBIERNO DEL ESTADO DE JALISCO
PRESUPUESTO DE EGRESOS PARA EL EJERCICIO FISCAL 2018

Ficha Técnica de Indicador

Sistema de Evaluación del Desempeño (SED)

Gobierno del Estado de Jalisco

Seguimiento de Indicadores

Secretaría de Planeación,
Administración y Finanzas

Datos del Programa ¹

Jalisco Competitivo

Eje: Economía próspera

Tema Central: Industria, comercio y servicios

¿Quién gasta?

07	Unidad Presupuestal	000	Unidad Responsable	00181	Unidad Ejecutora del Gasto
Secretaría de Desarrollo Económico		Secretaría de Desarrollo Económico		Despacho del Secretario de Desarrollo Económico	

¿Para qué se gasta?

Finalidad	Función	Subfunción
Desarrollo Económico	Asuntos Económicos, Comerciales y Laborales en General	Asuntos Económicos y Comerciales en General

Objetivos

Nivel	Clave Componente	Resumen Narrativo
Actividad	C2-14 ²	Fortalecimiento con Bienempleado a través de las iniciativas de emprendedores de microempresas de los municipios del Estado de Jalisco

Datos del Indicador

Denominación	Método de cálculo
Total de emprendedores y MIPYMES apoyados mediante Bienempleado	(Suma de emprendedores y MI PYMES apoyados (Realizado) / Suma de emprendedores y MI PYMES apoyados (Programado))*100

Descripción del Indicador
Describe el Número de emprendedores y MIPYMES que fueron apoyados mediante Bienempleado

Tipo de Indicador	Gestión	Dimensión del Indicador	Economía	Año de Medición del Resultado	2018
Cobertura	Estatal	Frecuencia de Medición	Trimestral		

Parámetros de semaforización						Meta Institucional	Meta Valor	Unidad de medida (meta valor)	Desagregado meta valor por género	
0	59.99	60.00	79.99	80.00	130	100%	1,000	Emprendedor	No disponible	No disponible
						Sentido del Indicador	Línea Base (meta valor)	Año (Línea base)	Tipo de Acumulación	
						Ascendente	1,000	2016	Suma	

Resultados

Valor Programado	500.00	Avance de la Meta (3er trimestre)	407.00	% Avance de la Meta (3er trimestre)	81.4%	Semáforo (3er trimestre)	
	Valor programado	Avance de la meta		Valor programado	Avance de la meta		
Enero	N.P.	N.D.	Julio	N.P.	N.D.		
Febrero	N.P.	N.D.	Agosto	N.P.	N.D.		
Marzo	0.00	0.00	Septiembre	500.00	407.00		
Abril	N.P.	N.D.	Octubre	N.P.			
Mayo	N.P.	N.D.	Noviembre	500.00			
Junio	0.00	0.00	Diciembre	N.P.			

Medios de verificación Lista de participantes Instituto Jalisciense del Emprendedor (IJALDEM). <https://web.facebook.com/ijaldem/>

Observaciones

¹ El presente documento despliega la información perteneciente a los indicadores estratégicos y gestión de aquellos Programas presupuestarios que proveen de bienes y servicios que generan valor público a la ciudadanía jalisciense.

² Se muestra el número del Componente relacionado con el indicador.

GOBIERNO DEL ESTADO DE JALISCO
PRESUPUESTO DE EGRESOS PARA EL EJERCICIO FISCAL 2018

Ficha Técnica de Indicador

Sistema de Evaluación del Desempeño (SED)

Gobierno del Estado de Jalisco

Seguimiento de Indicadores

Secretaría de Planeación,
Administración y Finanzas

Datos del Programa ¹

Jalisco Competitivo

Eje: Economía próspera

Tema Central: Industria, comercio y servicios

¿Quién gasta?

07	Unidad Presupuestal	000	Unidad Responsable	00181	Unidad Ejecutora del Gasto
Secretaría de Desarrollo Económico		Secretaría de Desarrollo Económico		Despacho del Secretario de Desarrollo Económico	

¿Para qué se gasta?

Finalidad	Función	Subfunción
Desarrollo Económico	Asuntos Económicos, Comerciales y Laborales en General	Asuntos Económicos y Comerciales en General

Objetivos

Nivel	Clave Componente	Resumen Narrativo
Actividad	C2-18 ²	Seguimiento a proyectos de incubación

Datos del Indicador

Denominación	Método de cálculo
Total de empresas incubadas	(Número de empresas incubadas (Realizado) / Número de empresas incubadas (Programado))*100

Descripción del Indicador
Describe el Informe final de cuantos proyectos cerraron

Tipo de Indicador	Gestión	Dimensión del Indicador	Economía	Año de Medición del Resultado	2018
Cobertura	Estatal	Frecuencia de Medición	Trimestral		

Parámetros de semaforización						Meta Institucional	Meta Valor	Unidad de medida (meta valor)	Desagregado meta valor por género	
0	59.99	60.00	79.99	80.00	130	100%	40	Empresa	Hombre	Mujer
									No disponible	No disponible
						Sentido del Indicador	Línea Base (meta valor)	Año (Línea base)	Tipo de Acumulación	
						Ascendente	40	2016	Suma	

Resultados

Valor Programado	40.00	Avance de la Meta (3er trimestre)	41.00	% Avance de la Meta (3er trimestre)	102.5%	Semáforo (3er trimestre)	
	Valor programado	Avance de la meta		Valor programado	Avance de la meta		
Enero	N.P.	N.D.	Julio	N.P.	N.D.		
Febrero	N.P.	N.D.	Agosto	N.P.	N.D.		
Marzo	0.00	0.00	Septiembre	22.00	23.00		
Abril	N.P.	N.D.	Octubre	N.P.			
Mayo	N.P.	N.D.	Noviembre	N.P.			
Junio	18.00	18.00	Diciembre	0.00			

Medios de verificación: Archivo de Convenios del Sistema Jalisco Competitivo, con información del Instituto Jalisciense del emprendedor. Dirección General de Planeación. (SEDECO)

Observaciones:

¹ El presente documento despliega la información perteneciente a los indicadores estratégicos y gestión de aquellos Programas presupuestarios que proveen de bienes y servicios que generan valor público a la ciudadanía jalisciense.

² Se muestra el número del Componente relacionado con el indicador.

GOBIERNO DEL ESTADO DE JALISCO
PRESUPUESTO DE EGRESOS PARA EL EJERCICIO FISCAL 2018

Ficha Técnica de Indicador

Sistema de Evaluación del Desempeño (SED)

Gobierno del Estado de Jalisco

Seguimiento de Indicadores

Secretaría de Planeación,
Administración y Finanzas

Datos del Programa ¹

Jalisco Competitivo

Eje: Economía próspera

Tema Central: Industria, comercio y servicios

¿Quién gasta?

07	Unidad Presupuestal	000	Unidad Responsable	00181	Unidad Ejecutora del Gasto
Secretaría de Desarrollo Económico		Secretaría de Desarrollo Económico		Despacho del Secretario de Desarrollo Económico	

¿Para qué se gasta?

Finalidad	Función	Subfunción
Desarrollo Económico	Asuntos Económicos, Comerciales y Laborales en General	Asuntos Económicos y Comerciales en General

Objetivos

Nivel	Clave Componente	Resumen Narrativo
Actividad	C2-03 ²	Fomenta el fortalecimiento en el desarrollo de productos y/o servicios de comercio

Datos del Indicador

Denominación	Método de cálculo
Total de empresas apoyadas.	(Número de empresas beneficiadas desarrollo de producto (Realizado) / Número de empresas beneficiadas desarrollo de producto (Programado))*100

Descripción del Indicador
Describe cuantos apoyos fueron otorgados para el desarrollo de producto.

Tipo de Indicador	Gestión	Dimensión del Indicador	Economía	Año de Medición del Resultado	2018
Cobertura	Estatual	Frecuencia de Medición	Trimestral		

Parámetros de semaforización						Meta Institucional	Meta Valor	Unidad de medida (meta valor)	Desagregado meta valor por género	
0	59.99	60.00	79.99	80.00	130	100%	215	Empresa	Hombre	Mujer
						Sentido del Indicador	Línea Base (meta valor)	Año (Línea base)	No disponible	No disponible
						Ascendente	210	2016	Suma	

Resultados

Valor Programado	215.00	Avance de la Meta (3er trimestre)	217.00	% Avance de la Meta (3er trimestre)	100.9%	Semáforo (3er trimestre)	
	Valor programado	Avance de la meta		Valor programado	Avance de la meta		
Enero	N.P.	N.D.	Julio	N.P.	N.D.		
Febrero	N.P.	N.D.	Agosto	N.P.	N.D.		
Marzo	0.00	0.00	Septiembre	215.00	217.00		
Abril	N.P.	N.D.	Octubre	N.P.			
Mayo	N.P.	N.D.	Noviembre	0.00			
Junio	0.00	0.00	Diciembre	N.P.			

Medios de verificación Reporte de empresas apoyadas, Dirección General de Comercio y Mercado Interno. Secretaría de Desarrollo Económico.

Observaciones

1 El presente documento despliega la información perteneciente a los indicadores estratégicos y gestión de aquellos Programas presupuestarios que proveen de bienes y servicios que generan valor público a la ciudadanía jalisciense.
 2 Se muestra el número del Componente relacionado con el indicador.

GOBIERNO DEL ESTADO DE JALISCO
PRESUPUESTO DE EGRESOS PARA EL EJERCICIO FISCAL 2018

Ficha Técnica de Indicador

Sistema de Evaluación del Desempeño (SED)

Gobierno del Estado de Jalisco

Seguimiento de Indicadores

Secretaría de Planeación,
Administración y Finanzas

Datos del Programa ¹

Jalisco Competitivo

Eje: Economía próspera

Tema Central: Industria, comercio y servicios

¿Quién gasta?

07	Unidad Presupuestal	000	Unidad Responsable	00181	Unidad Ejecutora del Gasto
Secretaría de Desarrollo Económico		Secretaría de Desarrollo Económico		Despacho del Secretario de Desarrollo Económico	

¿Para qué se gasta?

Finalidad	Función	Subfunción
Desarrollo Económico	Asuntos Económicos, Comerciales y Laborales en General	Asuntos Económicos y Comerciales en General

Objetivos

Nivel	Clave Componente	Resumen Narrativo
Actividad	C2-04 ²	Participación en mesas de negocios con productores Jaliscienses en el mercado comercial.

Datos del Indicador

Denominación	Método de cálculo
Total de mesas de negocios	(Número de mesas de negocios (Realizado) / Número de mesas de negocios (Programado))*100

Descripción del Indicador
Indica cuantas mesas de negocios se realizan para apoyo a los empresarios

Tipo de Indicador	Gestión	Dimensión del Indicador	Economía	Año de Medición del Resultado	2018
Cobertura	Estatal	Frecuencia de Medición	Trimestral		

			Desagregado meta valor por género				
			Meta Institucional	Meta Valor	Unidad de medida (meta valor)	Hombre	Mujer
Parámetros de semaforización			100%	4	Mesas de Coordinación	No disponible	No disponible
0	59.99	60.00	79.99	80.00	130		
			Sentido del Indicador	Línea Base (meta valor)	Año (Línea base)	Tipo de Acumulación	
			Ascendente	4	2008	Suma	

Resultados

Valor Programado	4.00	Avance de la Meta (3er trimestre)	4.00	% Avance de la Meta (3er trimestre)	100.0%	Semáforo (3er trimestre)	
	Valor programado	Avance de la meta		Valor programado	Avance de la meta		
Enero	N.P.	N.D	Julio	N.P.	N.D		
Febrero	N.P.	N.D	Agosto	N.P.	N.D		
Marzo	1.00	1.00	Septiembre	1.00	1.00		
Abril	N.P.	N.D	Octubre	N.P.			
Mayo	N.P.	N.D	Noviembre	N.P.			
Junio	2.00	2.00	Diciembre	0.00			

Medios de verificación Lista de asistencia de los participantes SEDECO Dirección General de Comercio y Mercado Interno (DGCI)

Observaciones

1 El presente documento despliega la información perteneciente a los indicadores estratégicos y gestión de aquellos Programas presupuestarios que proveen de bienes y servicios que generan valor público a la ciudadanía jalisciense.
 2 Se muestra el número del Componente relacionado con el indicador.

GOBIERNO DEL ESTADO DE JALISCO
PRESUPUESTO DE EGRESOS PARA EL EJERCICIO FISCAL 2018

Ficha Técnica de Indicador

Sistema de Evaluación del Desempeño (SED)

Gobierno del Estado de Jalisco

Seguimiento de Indicadores

Secretaría de Planeación,
Administración y Finanzas

Datos del Programa ¹

Jalisco Competitivo

Eje: Economía próspera

Tema Central: Industria, comercio y servicios

¿Quién gasta?

07	Unidad Presupuestal	000	Unidad Responsable	00181	Unidad Ejecutora del Gasto
Secretaría de Desarrollo Económico		Secretaría de Desarrollo Económico		Despacho del Secretario de Desarrollo Económico	

¿Para qué se gasta?

Finalidad	Función	Subfunción
Desarrollo Económico	Asuntos Económicos, Comerciales y Laborales en General	Asuntos Económicos y Comerciales en General

Objetivos

Nivel	Clave Componente	Resumen Narrativo
Componente	C5 ²	Proyectos productivos en concurrencia con fondos Federales potencializados

Datos del Indicador

Denominación	Método de cálculo
Total de proyectos aprobados concurrentes.	(Proyectos aprobados en convocatoria Federal con recurso Estatal (Realizado) / Proyectos aprobados en convocatoria Federal con recurso Estatal (Programado))*100

Descripción del Indicador
Describe los proyectos aprobados Concurrentes

Tipo de Indicador	Gestión	Dimensión del Indicador	Economía	Año de Medición del Resultado	2018
Cobertura	Estatal	Frecuencia de Medición	Semestral		

Parámetros de semaforización						Meta Institucional	Meta Valor	Unidad de medida (meta valor)	Desagregado meta valor por género	
0	59.99	60.00	79.99	80.00	130	100%	10	Proyecto	Hombre	Mujer
									No disponible	No disponible
						Sentido del Indicador	Línea Base (meta valor)	Año (Línea base)	Tipo de Acumulación	
						Ascendente	10	2016	Suma	

Resultados

Valor Programado	10.00	Avance de la Meta (3er trimestre)	10.00	% Avance de la Meta (3er trimestre)	100.0%	Semáforo (3er trimestre)	
	Valor programado	Avance de la meta		Valor programado	Avance de la meta		
Enero	N.P.	N.D	Julio	N.P.	N.D		
Febrero	N.P.	N.D	Agosto	N.P.	N.D		
Marzo	N.P.	N.D	Septiembre	7.00	7.00		
Abril	N.P.	N.D	Octubre	N.P.			
Mayo	N.P.	N.D	Noviembre	N.P.			
Junio	3.00	3.00	Diciembre	N.P.			

Medios de verificación: Reporte de proyectos concurrentes, de la Dirección General de Planeación, Secretaría de Desarrollo Económico (SEDECO)

Observaciones:

- 1 El presente documento despliega la información perteneciente a los indicadores estratégicos y gestión de aquellos Programas presupuestarios que proveen de bienes y servicios que generan valor público a la ciudadanía jalisciense.
- 2 Se muestra el número del Componente relacionado con el indicador.

GOBIERNO DEL ESTADO DE JALISCO
PRESUPUESTO DE EGRESOS PARA EL EJERCICIO FISCAL 2018

Ficha Técnica de Indicador

Sistema de Evaluación del Desempeño (SED)

Gobierno del Estado de Jalisco

Seguimiento de Indicadores

Secretaría de Planeación,
Administración y Finanzas

Datos del Programa ¹

Jalisco Competitivo

Eje: Economía próspera

Tema Central: Industria, comercio y servicios

¿Quién gasta?

07	Unidad Presupuestal	000	Unidad Responsable	00181	Unidad Ejecutora del Gasto
Secretaría de Desarrollo Económico		Secretaría de Desarrollo Económico		Despacho del Secretario de Desarrollo Económico	

¿Para qué se gasta?

Finalidad	Función	Subfunción
Desarrollo Económico	Asuntos Económicos, Comerciales y Laborales en General	Asuntos Económicos y Comerciales en General

Objetivos

Nivel	Clave Componente	Resumen Narrativo
Actividad	C5-19 ²	Publicación de convocatorias concurrentes en la página de SEDECO.

Datos del Indicador

Denominación	Método de cálculo
Total de convocatorias abiertas de concurrencia en Jalisco Competitivo	$(\text{Convocatorias de concurrencia (Realizado)} / \text{Convocatorias de concurrencia (Programado)}) * 100$

Descripción del Indicador
Indica cuantas convocatorias abiertas de concurrencia en Jalisco Competitivo

Tipo de Indicador	Gestión	Dimensión del Indicador	Economía	Año de Medición del Resultado	2018
Cobertura	Estatal	Frecuencia de Medición	Trimestral		

Parámetros de semaforización	Meta Institucional	Meta Valor	Unidad de medida (meta valor)	Desagregado meta valor por género	
				Hombre	Mujer
0 59.99 60.00 79.99 80.00 130	100%	1	Convocatoria	No disponible	No disponible
	Sentido del Indicador	Línea Base (meta valor)	Año (Línea base)	Tipo de Acumulación	
	Ascendente	1	2016	Suma	

Resultados

Valor Programado	1.00	Avance de la Meta (3er trimestre)	0.00	% Avance de la Meta (3er trimestre)	0.0%	Semáforo (3er trimestre)	
	Valor programado	Avance de la meta		Valor programado	Avance de la meta		
Enero	N.P.	N.D.	Julio	N.P.	N.D.		
Febrero	N.P.	N.D.	Agosto	N.P.	N.D.		
Marzo	1.00	0.00	Septiembre	0.00	0.00		
Abril	N.P.	N.D.	Octubre	N.P.			
Mayo	N.P.	N.D.	Noviembre	N.P.			
Junio	0.00	0.00	Diciembre	0.00			

Medios de verificación | Publicación de proyectos aprobados, Dirección General de Planeación. <http://sedeco.jalisco.gob.mx/temas-economicos/convocatorias>

Observaciones |

1 El presente documento despliega la información perteneciente a los indicadores estratégicos y gestión de aquellos Programas presupuestarios que proveen de bienes y servicios que generan valor público a la ciudadanía jalisciense.
 2 Se muestra el número del Componente relacionado con el indicador.

GOBIERNO DEL ESTADO DE JALISCO
PRESUPUESTO DE EGRESOS PARA EL EJERCICIO FISCAL 2018

Ficha Técnica de Indicador

Sistema de Evaluación del Desempeño (SED)

Gobierno del Estado de Jalisco

Seguimiento de Indicadores

Secretaría de Planeación,
Administración y Finanzas

Datos del Programa ¹

Jalisco Competitivo

Eje: Economía próspera

Tema Central: Industria, comercio y servicios

¿Quién gasta?

07	Unidad Presupuestal	000	Unidad Responsable	00181	Unidad Ejecutora del Gasto
Secretaría de Desarrollo Económico		Secretaría de Desarrollo Económico		Despacho del Secretario de Desarrollo Económico	

¿Para qué se gasta?

Finalidad	Función	Subfunción
Desarrollo Económico	Asuntos Económicos, Comerciales y Laborales en General	Asuntos Económicos y Comerciales en General

Objetivos

Nivel	Clave Componente	Resumen Narrativo
Actividad	C5-20 ²	Entrega de proyectos productivos concurrentes, con recurso de convocatoria, que sometan las empresas de Jalisco a convocatorias Federales

Datos del Indicador

Denominación	Método de cálculo
Total de proyectos productivos Concurrentes aprobados	(Proyectos aprobados en convocatoria Federal con concurrencia del Estado (Realizado) / Proyectos aprobados en convocatoria Federal con concurrencia del Estado (Programado))*100

Descripción del Indicador

Describe cuantos proyectos con concurrencia fueron apoyados

Tipo de Indicador	Gestión	Dimensión del Indicador	Economía	Año de Medición del Resultado	2018
Cobertura	Estatal	Frecuencia de Medición	Trimestral		

Desagregado meta valor por género

Parámetros de semaforización						Meta Institucional	Meta Valor	Unidad de medida (meta valor)	Hombre	Mujer
0	59.99	60.00	79.99	80.00	130	100%	5	Proyecto	No disponible	No disponible
						Sentido del Indicador	Línea Base (meta valor)	Año (Línea base)	Tipo de Acumulación	
						Ascendente	5	2016	Suma	

Resultados

Valor Programado	1.00	Avance de la Meta (3er trimestre)	1.00	% Avance de la Meta (3er trimestre)	100.0%	Semáforo (3er trimestre)	
	Valor programado	Avance de la meta		Valor programado	Avance de la meta		
Enero	N.P.	N.D.	Julio	N.P.	N.D.		
Febrero	N.P.	N.D.	Agosto	N.P.	N.D.		
Marzo	0.00	0.00	Septiembre	1.00	1.00		
Abril	N.P.	N.D.	Octubre	N.P.			
Mayo	N.P.	N.D.	Noviembre	4.00			
Junio	0.00	0.00	Diciembre	N.P.			

Medios de verificación: Reporte de proyectos concurrentes, Dirección General de Planeación. Secretaría de Desarrollo Económico.

Observaciones:

- 1 El presente documento despliega la información perteneciente a los indicadores estratégicos y gestión de aquellos Programas presupuestarios que proveen de bienes y servicios que generan valor público a la ciudadanía jalisciense.
- 2 Se muestra el número del Componente relacionado con el indicador.

GOBIERNO DEL ESTADO DE JALISCO
PRESUPUESTO DE EGRESOS PARA EL EJERCICIO FISCAL 2018

Ficha Técnica de Indicador

Sistema de Evaluación del Desempeño (SED)

Gobierno del Estado de Jalisco

Seguimiento de Indicadores

Secretaría de Planeación,
Administración y Finanzas

Datos del Programa ¹

Jalisco Competitivo

Eje: Economía próspera

Tema Central: Industria, comercio y servicios

¿Quién gasta?

07	Unidad Presupuestal	000	Unidad Responsable	00181	Unidad Ejecutora del Gasto
Secretaría de Desarrollo Económico		Secretaría de Desarrollo Económico		Despacho del Secretario de Desarrollo Económico	

¿Para qué se gasta?

Finalidad	Función	Subfunción
Desarrollo Económico	Asuntos Económicos, Comerciales y Laborales en General	Asuntos Económicos y Comerciales en General

Objetivos

Nivel	Clave Componente	Resumen Narrativo
Actividad	C5-21 ²	Entrega de proyectos productivos transversales, aprobados por convocatorias Federales.

Datos del Indicador

Denominación	Método de cálculo
Total de empresas apoyadas mediante proyectos Transversales	$(\text{Empresas beneficiadas (Realizado)} / \text{Empresas beneficiadas (Programado)}) * 100$

Descripción del Indicador
Describe cuantos proyectos transversales fueron apoyados

Tipo de Indicador	Gestión	Dimensión del Indicador	Economía	Año de Medición del Resultado	2018
Cobertura	Estatal	Frecuencia de Medición	Trimestral		

Parámetros de semaforización						Meta Institucional	Meta Valor	Unidad de medida (meta valor)	Desagregado meta valor por género	
0	59.99	60.00	79.99	80.00	130	100%	20	Empresa	Hombre	Mujer
						Sentido del Indicador	Línea Base (meta valor)	Año (Línea base)	Tipo de Acumulación	
						Ascendente	20	2016	Suma	

Resultados

Valor Programado	0.00	Avance de la Meta (3er trimestre)	0.00	% Avance de la Meta (3er trimestre)	N.D	Semáforo (3er trimestre)	
	Valor programado		Avance de la meta		Valor programado		Avance de la meta
Enero	N.P.		N.D	Julio	N.P.		N.D
Febrero	N.P.		N.D	Agosto	N.P.		N.D
Marzo	0.00		0.00	Septiembre	0.00		0.00
Abril	N.P.		N.D	Octubre	N.P.		
Mayo	N.P.		N.D	Noviembre	20.00		
Junio	0.00		0.00	Diciembre	N.P.		

Medios de verificación Reporte de proyectos transversales, de la Dirección General de Planeación. Secretaria de Desarrollo Económico (SEDECO).

Observaciones

- El presente documento despliega la información perteneciente a los indicadores estratégicos y gestión de aquellos Programas presupuestarios que proveen de bienes y servicios que generan valor público a la ciudadanía jalisciense.
- Se muestra el número del Componente relacionado con el indicador.

GOBIERNO DEL ESTADO DE JALISCO
PRESUPUESTO DE EGRESOS PARA EL EJERCICIO FISCAL 2018

Ficha Técnica de Indicador

Sistema de Evaluación del Desempeño (SED)

Gobierno del Estado de Jalisco

Seguimiento de Indicadores

Secretaría de Planeación,
Administración y Finanzas

Datos del Programa ¹

Jalisco Competitivo

Eje: Economía próspera

Tema Central: Industria, comercio y servicios

¿Quién gasta?

07	Unidad Presupuestal	000	Unidad Responsable	00181	Unidad Ejecutora del Gasto
Secretaría de Desarrollo Económico		Secretaría de Desarrollo Económico		Despacho del Secretario de Desarrollo Económico	

¿Para qué se gasta?

Finalidad	Función	Subfunción
Desarrollo Económico	Asuntos Económicos, Comerciales y Laborales en General	Asuntos Económicos y Comerciales en General

Objetivos

Nivel	Clave Componente	Resumen Narrativo
Actividad	C5-22 ²	Entrega de proyectos productivos estratégicos, aprobados por convocatorias Federales.

Datos del Indicador

Denominación	Método de cálculo
Total de proyectos aprobados estratégicos	(Suma de proyectos aprobados en convocatoria Federal con o sin recurso Estatal (Realizado) / Suma de proyectos aprobados en convocatoria Federal con o sin recurso Estatal (Programado))*100

Descripción del Indicador
Describe cuantos proyectos estratégicos fueron apoyados

Tipo de Indicador	Gestión	Dimensión del Indicador	Economía	Año de Medición del Resultado	2018
Cobertura	Estatal	Frecuencia de Medición	Trimestral		

Parámetros de semaforización						Meta Institucional	Meta Valor	Unidad de medida (meta valor)	Desagregado meta valor por género	
0	59.99	60.00	79.99	80.00	130	100%	5	Proyecto	No disponible	No disponible
						Sentido del Indicador	Línea Base (meta valor)	Año (Línea base)	Tipo de Acumulación	
						Ascendente	5	2016	Suma	

Resultados

Valor Programado	0.00	Avance de la Meta (3er trimestre)	0.00	% Avance de la Meta (3er trimestre)	N.D	Semáforo (3er trimestre)	
	Valor programado	Avance de la meta		Valor programado	Avance de la meta		
Enero	N.P.	N.D	Julio	N.P.	N.D		
Febrero	N.P.	N.D	Agosto	N.P.	N.D		
Marzo	0.00	0.00	Septiembre	0.00	0.00		
Abril	N.P.	N.D	Octubre	N.P.			
Mayo	N.P.	N.D	Noviembre	5.00			
Junio	0.00	0.00	Diciembre	N.P.			

Medios de verificación Archivo de Convenios del Sistema Jalisco Competitivo, Dirección General de Planeación. Secretaría de Desarrollo Económico.

Observaciones

¹ El presente documento despliega la información perteneciente a los indicadores estratégicos y gestión de aquellos Programas presupuestarios que proveen de bienes y servicios que generan valor público a la ciudadanía jalisciense.

² Se muestra el número del Componente relacionado con el indicador.

GOBIERNO DEL ESTADO DE JALISCO
PRESUPUESTO DE EGRESOS PARA EL EJERCICIO FISCAL 2018

Ficha Técnica de Indicador

Sistema de Evaluación del Desempeño (SED)

Gobierno del Estado de Jalisco

Seguimiento de Indicadores

Secretaría de Planeación,
Administración y Finanzas

Datos del Programa ¹

Jalisco Competitivo

Eje: Economía próspera

Tema Central: Industria, comercio y servicios

¿Quién gasta?

07	Unidad Presupuestal	000	Unidad Responsable	00181	Unidad Ejecutora del Gasto
Secretaría de Desarrollo Económico		Secretaría de Desarrollo Económico		Despacho del Secretario de Desarrollo Económico	

¿Para qué se gasta?

Finalidad	Función	Subfunción
Desarrollo Económico	Asuntos Económicos, Comerciales y Laborales en General	Asuntos Económicos y Comerciales en General

Objetivos

Nivel	Clave Componente	Resumen Narrativo
Actividad	C5-23 ²	Entrega de proyectos productivos institucionales, aprobados por convocatorias Federales

Datos del Indicador

Denominación	Método de cálculo
Total de proyectos aprobados Institucionales	(Suma de proyectos aprobados en convocatoria Federal con o sin recurso Estatal institucionales (Realizado) / Suma de proyectos aprobados en convocatoria Federal con o sin recurso Estatal institucionales (Programado))*100

Descripción del Indicador
Describe cuantos proyectos institucionales fueron apoyados

Tipo de Indicador	Gestión	Dimensión del Indicador	Economía	Año de Medición del Resultado	2018
Cobertura	Estatal	Frecuencia de Medición	Trimestral		

Parámetros de semaforización						Meta Institucional	Meta Valor	Unidad de medida (meta valor)	Desagregado meta valor por género	
0	59.99	60.00	79.99	80.00	130	100%	5	Proyecto	No disponible	No disponible
						Sentido del Indicador	Línea Base (meta valor)	Año (Línea base)	Tipo de Acumulación	
						Ascendente	5	2016	Suma	

Resultados

Valor Programado	0.00	Avance de la Meta (3er trimestre)	0.00	% Avance de la Meta (3er trimestre)	N.D	Semáforo (3er trimestre)	
	Valor programado	Avance de la meta		Valor programado	Avance de la meta		
Enero	N.P.	N.D	Julio	N.P.	N.D		
Febrero	N.P.	N.D	Agosto	N.P.	N.D		
Marzo	0.00	0.00	Septiembre	0.00	0.00		
Abril	N.P.	N.D	Octubre	N.P.			
Mayo	N.P.	N.D	Noviembre	5.00			
Junio	0.00	0.00	Diciembre	N.P.			

Medios de verificación Reporte de proyectos institucionales, de la Dirección General de Planeación Secretaría de Desarrollo Económico (SEDECO).

Observaciones

¹ El presente documento despliega la información perteneciente a los indicadores estratégicos y gestión de aquellos Programas presupuestarios que proveen de bienes y servicios que generan valor público a la ciudadanía jalisciense.

² Se muestra el número del Componente relacionado con el indicador.

GOBIERNO DEL ESTADO DE JALISCO
PRESUPUESTO DE EGRESOS PARA EL EJERCICIO FISCAL 2018

Ficha Técnica de Indicador

Sistema de Evaluación del Desempeño (SED)

Gobierno del Estado de Jalisco

Seguimiento de Indicadores

Secretaría de Planeación,
Administración y Finanzas

Datos del Programa ¹

Jalisco Competitivo

Eje: Economía próspera

Tema Central: Industria, comercio y servicios

¿Quién gasta?

07	Unidad Presupuestal	000	Unidad Responsable	00181	Unidad Ejecutora del Gasto
Secretaría de Desarrollo Económico		Secretaría de Desarrollo Económico		Despacho del Secretario de Desarrollo Económico	

¿Para qué se gasta?

Finalidad	Función	Subfunción
Desarrollo Económico	Asuntos Económicos, Comerciales y Laborales en General	Asuntos Económicos y Comerciales en General

Objetivos

Nivel	Clave Componente	Resumen Narrativo
Actividad	C5-24 ²	Participación de recursos Federales del ramo de economía para Jalisco

Datos del Indicador

Denominación	Método de cálculo
Total de recurso Federal autorizado para SEDECO	(Suma en pesos de los recursos autorizados (Realizado) / Suma en pesos de los recursos autorizados (Programado))*100

Descripción del Indicador
Describe cuanto Recurso Federal se autorizo para SEDECO

Tipo de Indicador	Gestión	Dimensión del Indicador	Economía	Año de Medición del Resultado	2018
Cobertura	Estatral	Frecuencia de Medición	Trimestral		

Parámetros de semaforización	Meta Institucional	Meta Valor	Unidad de medida (meta valor)	Desagregado meta valor por género	
				Hombre	Mujer
0 59.99 60.00 79.99 80.00 130	100%	150,000,000	Pesos	No disponible	No disponible
	Sentido del Indicador	Línea Base (meta valor)	Año (Línea base)	Tipo de Acumulación	
	Ascendente	150,000,000	2016	Suma	

Resultados

Valor Programado	50,000,000.00	Avance de la Meta (3er trimestre)	0.00	% Avance de la Meta (3er trimestre)	0.0%	Semáforo (3er trimestre)	
	Valor programado	Avance de la meta		Valor programado	Avance de la meta		
Enero	N.P.	N.D.	Julio	N.P.	N.D.		
Febrero	N.P.	N.D.	Agosto	N.P.	N.D.		
Marzo	0.00	N.D.	Septiembre	50,000,000.00	0.00		
Abril	N.P.	N.D.	Octubre	N.P.			
Mayo	N.P.	N.D.	Noviembre	100,000,000.00			
Junio	0.00	N.D.	Diciembre	N.P.			

Medios de verificación: Padrón de beneficiarios del fondo que aplique. Dirección General de Planeación. <http://padronunico.jalisco.gob.mx/>

Observaciones:

1 El presente documento despliega la información perteneciente a los indicadores estratégicos y gestión de aquellos Programas presupuestarios que proveen de bienes y servicios que generan valor público a la ciudadanía jalisciense.
 2 Se muestra el número del Componente relacionado con el indicador.

GOBIERNO DEL ESTADO DE JALISCO
PRESUPUESTO DE EGRESOS PARA EL EJERCICIO FISCAL 2018

Ficha Técnica de Indicador

Sistema de Evaluación del Desempeño (SED)

Gobierno del Estado de Jalisco

Seguimiento de Indicadores

Secretaría de Planeación,
Administración y Finanzas

Datos del Programa ¹

Jalisco Competitivo

Eje: Economía próspera

Tema Central: Industria, comercio y servicios

¿Quién gasta?

07	Unidad Presupuestal	000	Unidad Responsable	00181	Unidad Ejecutora del Gasto
Secretaría de Desarrollo Económico		Secretaría de Desarrollo Económico		Despacho del Secretario de Desarrollo Económico	

¿Para qué se gasta?

Finalidad	Función	Subfunción
Desarrollo Económico	Asuntos Económicos, Comerciales y Laborales en General	Asuntos Económicos y Comerciales en General

Objetivos

Nivel	Clave Componente	Resumen Narrativo
Actividad	C5-25 ²	Participación de Recursos Federales del ramo de economía para Jalisco.

Datos del Indicador

Denominación	Método de cálculo
Total de recurso Federal autorizado para Jalisco	(Suma en pesos de los recursos autorizados del ramo de economía (Realizado) / Suma en pesos de los recursos autorizados del ramo de economía (Programado))*100

Descripción del Indicador
Describe cuanto Recurso Federal se autorizo para SEDECO

Tipo de Indicador	Gestión	Dimensión del Indicador	Economía	Año de Medición del Resultado	2018
Cobertura	Estatal	Frecuencia de Medición	Trimestral		

Parámetros de semaforización						Meta Institucional	Meta Valor	Unidad de medida (meta valor)	Desagregado meta valor por género	
0	59.99	60.00	79.99	80.00	130	100%	60,000,000	Pesos	Hombre	Mujer
						Sentido del Indicador	Línea Base (meta valor)	Año (Línea base)	No disponible	No disponible
						Ascendente	60,000,000	2016	Suma	

Resultados

Valor Programado	0.00	Avance de la Meta (3er trimestre)	0.00	% Avance de la Meta (3er trimestre)	N.D	Semáforo (3er trimestre)	
	Valor programado	Avance de la meta		Valor programado	Avance de la meta		
Enero	N.P.	N.D	Julio	N.P.	N.D		
Febrero	N.P.	N.D	Agosto	N.P.	N.D		
Marzo	0.00	0.00	Septiembre	0.00	0.00		
Abril	N.P.	N.D	Octubre	N.P.			
Mayo	N.P.	N.D	Noviembre	60,000,000.00			
Junio	0.00	0.00	Diciembre	N.P.			

Medios de verificación: Padrón de beneficiarios del fondo que aplique, Dirección General de Planeación. <http://padronunico.jalisco.gob.mx/>

Observaciones:

- 1 El presente documento despliega la información perteneciente a los indicadores estratégicos y gestión de aquellos Programas presupuestarios que proveen de bienes y servicios que generan valor público a la ciudadanía jalisciense.
- 2 Se muestra el número del Componente relacionado con el indicador.

GOBIERNO DEL ESTADO DE JALISCO
PRESUPUESTO DE EGRESOS PARA EL EJERCICIO FISCAL 2018

Ficha Técnica de Indicador

Sistema de Evaluación del Desempeño (SED)

Gobierno del Estado de Jalisco

Seguimiento de Indicadores

Secretaría de Planeación,
Administración y Finanzas

Datos del Programa ¹

Jalisco Competitivo

Eje: Economía próspera

Tema Central: Industria, comercio y servicios

¿Quién gasta?

07	Unidad Presupuestal	000	Unidad Responsable	00181	Unidad Ejecutora del Gasto
Secretaría de Desarrollo Económico		Secretaría de Desarrollo Económico		Despacho del Secretario de Desarrollo Económico	

¿Para qué se gasta?

Finalidad	Función	Subfunción
Desarrollo Económico	Asuntos Económicos, Comerciales y Laborales en General	Asuntos Económicos y Comerciales en General

Objetivos

Nivel	Clave Componente	Resumen Narrativo
Componente	C6 ²	Apoyos al desarrollo económico transversal en sectores, clústeres y cadenas productivas impulsados

Datos del Indicador

Denominación	Método de cálculo
Total de empresas apoyadas para el desarrollo económico	(Número total de empresas apoyadas (Realizado) / Número total de empresas apoyadas (Programado))*100

Descripción del Indicador
Indica cuantas empresas fueron apoyadas para el desarrollo económico transversal.

Tipo de Indicador	Gestión	Dimensión del Indicador	Economía	Año de Medición del Resultado	2018
Cobertura	Estatal	Frecuencia de Medición	Trimestral		

Parámetros de semaforización						Meta Institucional	Meta Valor	Unidad de medida (meta valor)	Desagregado meta valor por género	
0	59.99	60.00	79.99	80.00	130	100%	56	Empresa	Hombre	Mujer
									No disponible	No disponible
						Sentido del Indicador	Línea Base (meta valor)	Año (Línea base)	Tipo de Acumulación	
						Ascendente	17	2016	Suma	

Resultados

Valor Programado	20.00	Avance de la Meta (3er trimestre)	20.00	% Avance de la Meta (3er trimestre)	100.0%	Semáforo (3er trimestre)	
	Valor programado	Avance de la meta		Valor programado	Avance de la meta		
Enero	N.P.	N.D.	Julio	N.P.	N.D.		
Febrero	N.P.	N.D.	Agosto	N.P.	N.D.		
Marzo	0.00	0.00	Septiembre	20.00	20.00		
Abril	N.P.	N.D.	Octubre	N.P.			
Mayo	N.P.	N.D.	Noviembre	36.00			
Junio	0.00	0.00	Diciembre	N.P.			

Medios de verificación Archivo de convenios generados y reporte del programa Sistema Jalisco Competitivo, Dirección General de Planeación. Secretaría de Desarrollo Económico.

Observaciones

¹ El presente documento despliega la información perteneciente a los indicadores estratégicos y gestión de aquellos Programas presupuestarios que proveen de bienes y servicios que generan valor público a la ciudadanía jalisciense.

² Se muestra el número del Componente relacionado con el indicador.

GOBIERNO DEL ESTADO DE JALISCO
PRESUPUESTO DE EGRESOS PARA EL EJERCICIO FISCAL 2018

Ficha Técnica de Indicador

Sistema de Evaluación del Desempeño (SED)

Gobierno del Estado de Jalisco

Seguimiento de Indicadores

Secretaría de Planeación,
Administración y Finanzas

Datos del Programa ¹

Jalisco Competitivo

Eje: Economía próspera

Tema Central: Industria, comercio y servicios

¿Quién gasta?

07	Unidad Presupuestal	000	Unidad Responsable	00181	Unidad Ejecutora del Gasto
Secretaría de Desarrollo Económico		Secretaría de Desarrollo Económico		Despacho del Secretario de Desarrollo Económico	

¿Para qué se gasta?

Finalidad	Función	Subfunción
Desarrollo Económico	Asuntos Económicos, Comerciales y Laborales en General	Asuntos Económicos y Comerciales en General

Objetivos

Nivel	Clave Componente	Resumen Narrativo
Actividad	C6-26 ²	Impulso de proyectos transversales de cadenas y clústers en el Estado de Jalisco.

Datos del Indicador

Denominación	Método de cálculo
Total de proyectos Transversales de cadenas y clústers en el Estado	(Total de proyectos transversales de cadenas y clústers aprobados (Realizado) / Total de proyectos transversales de cadenas y clústers aprobados (Programado))*100

Descripción del Indicador
Dice cuantos proyectos apoyados de cadenas y clústers en el Estado

Tipo de Indicador	Gestión	Dimensión del Indicador	Economía	Año de Medición del Resultado	2018
Cobertura	Estatal	Frecuencia de Medición	Trimestral		

Parámetros de semaforización						Meta Institucional	Meta Valor	Unidad de medida (meta valor)	Desagregado meta valor por género	
0	59.99	60.00	79.99	80.00	130	100%	29	Proyecto	Hombre	Mujer
									No disponible	No disponible
						Sentido del Indicador	Línea Base (meta valor)	Año (Línea base)	Tipo de Acumulación	
						Ascendente	12	2016	Suma	

Resultados

Valor Programado	29.00	Avance de la Meta (3er trimestre)	29.00	% Avance de la Meta (3er trimestre)	100.0%	Semáforo (3er trimestre)	
	Valor programado	Avance de la meta		Valor programado	Avance de la meta		
Enero	N.P.	N.D.	Julio	N.P.	N.D.		
Febrero	N.P.	N.D.	Agosto	N.P.	N.D.		
Marzo	0.00	0.00	Septiembre	27.00	27.00		
Abril	N.P.	N.D.	Octubre	N.P.			
Mayo	N.P.	N.D.	Noviembre	0.00			
Junio	2.00	2.00	Diciembre	N.P.			

Medios de verificación Archivo de convenios, Sistema informático Jalisco competitivo, Dirección General de Sectores y Desarrollo Productivo. Secretaría de Desarrollo Económico.

Observaciones

- 1 El presente documento despliega la información perteneciente a los indicadores estratégicos y gestión de aquellos Programas presupuestarios que proveen de bienes y servicios que generan valor público a la ciudadanía jalisciense.
- 2 Se muestra el número del Componente relacionado con el indicador.

GOBIERNO DEL ESTADO DE JALISCO
PRESUPUESTO DE EGRESOS PARA EL EJERCICIO FISCAL 2018

Ficha Técnica de Indicador

Sistema de Evaluación del Desempeño (SED)

Gobierno del Estado de Jalisco

Seguimiento de Indicadores

Secretaría de Planeación,
Administración y Finanzas

Datos del Programa ¹

Jalisco Competitivo

Eje: Economía próspera

Tema Central: Industria, comercio y servicios

¿Quién gasta?

07	Unidad Presupuestal	000	Unidad Responsable	00181	Unidad Ejecutora del Gasto
Secretaría de Desarrollo Económico		Secretaría de Desarrollo Económico		Despacho del Secretario de Desarrollo Económico	

¿Para qué se gasta?

Finalidad	Función	Subfunción
Desarrollo Económico	Asuntos Económicos, Comerciales y Laborales en General	Asuntos Económicos y Comerciales en General

Objetivos

Nivel	Clave Componente	Resumen Narrativo
Actividad	C6-27 ²	Incremento en la producción de empresas en el Estado Jalisco, mediante proyectos impulsados.

Datos del Indicador

Denominación	Método de cálculo
Total de proyectos de productividad	(Número Proyectos de productividad (Realizado) / Número Proyectos de productividad (Programado))*100

Descripción del Indicador
Describe cuantos proyectos fueron aprobados de productividad para las empresas

Tipo de Indicador	Gestión	Dimensión del Indicador	Economía	Año de Medición del Resultado	2018
Cobertura	Estatal	Frecuencia de Medición	Trimestral		

Parámetros de semaforización	Meta Institucional	Meta Valor	Unidad de medida (meta valor)	Desagregado meta valor por género	
				Hombre	Mujer
0 59.99 60.00 79.99 80.00 130	100%	18	Proyecto	No disponible	No disponible
	Sentido del Indicador	Línea Base (meta valor)	Año (Línea base)	Tipo de Acumulación	
	Ascendente	No disponible	No disponible	Suma	

Resultados

Valor Programado	8.00	Avance de la Meta (3er trimestre)	8.00	% Avance de la Meta (3er trimestre)	100.0%	Semáforo (3er trimestre)	
	Valor programado	Avance de la meta		Valor programado	Avance de la meta		
Enero	N.P.	N.D.	Julio	N.P.	N.D.		
Febrero	N.P.	N.D.	Agosto	N.P.	N.D.		
Marzo	0.00	0.00	Septiembre	8.00	8.00		
Abril	N.P.	N.D.	Octubre	N.P.			
Mayo	N.P.	N.D.	Noviembre	10.00			
Junio	0.00	N.D.	Diciembre	N.P.			

Medios de verificación Archivo de convenios, Sistema Jalisco Competitivo, Dirección General de Sectores y Desarrollo Productivo. Secretaría de Desarrollo Económico.

Observaciones

1 El presente documento despliega la información perteneciente a los indicadores estratégicos y gestión de aquellos Programas presupuestarios que proveen de bienes y servicios que generan valor público a la ciudadanía jalisciense.
 2 Se muestra el número del Componente relacionado con el indicador.

GOBIERNO DEL ESTADO DE JALISCO
PRESUPUESTO DE EGRESOS PARA EL EJERCICIO FISCAL 2018

Ficha Técnica de Indicador

Sistema de Evaluación del Desempeño (SED)

Gobierno del Estado de Jalisco

Seguimiento de Indicadores

Secretaría de Planeación,
Administración y Finanzas

Datos del Programa ¹

Jalisco Competitivo

Eje: Economía próspera

Tema Central: Industria, comercio y servicios

¿Quién gasta?

07	Unidad Presupuestal	000	Unidad Responsable	00181	Unidad Ejecutora del Gasto
Secretaría de Desarrollo Económico		Secretaría de Desarrollo Económico		Despacho del Secretario de Desarrollo Económico	

¿Para qué se gasta?

Finalidad	Función	Subfunción
Desarrollo Económico	Asuntos Económicos, Comerciales y Laborales en General	Asuntos Económicos y Comerciales en General

Objetivos

Nivel	Clave Componente	Resumen Narrativo
Actividad	C6-28 ²	Desarrollo de proyectos Integrales de la proveeduría de los sectores económicos del Estado de Jalisco

Datos del Indicador

Denominación	Método de cálculo
Total de proyectos integrales para el desarrollo de la proveeduría de los sectores económicos del Estado.	(Número total de proyectos integrales (Realizado) / Número total de proyectos integrales (Programado))*100

Descripción del Indicador
Describe cuantos Proyectos prevalorados se realizaron

Tipo de Indicador	Gestión	Dimensión del Indicador	Economía	Año de Medición del Resultado	2018
Cobertura	Estatal	Frecuencia de Medición	Trimestral		

Parámetros de semaforización						Meta Institucional	Meta Valor	Unidad de medida (meta valor)	Desagregado meta valor por género	
0	59.99	60.00	79.99	80.00	130	100%	9	Proyecto	Hombre	Mujer
									No disponible	No disponible
						Sentido del Indicador	Línea Base (meta valor)	Año (Línea base)	Tipo de Acumulación	
						Ascendente	5	2016	Suma	

Resultados

Valor Programado	9.00	Avance de la Meta (3er trimestre)	9.00	% Avance de la Meta (3er trimestre)	100.0%	Semáforo (3er trimestre)	
	Valor programado	Avance de la meta		Valor programado	Avance de la meta		
Enero	N.P.	N.D	Julio	N.P.	N.D		
Febrero	N.P.	N.D	Agosto	N.P.	N.D		
Marzo	0.00	0.00	Septiembre	8.00	8.00		
Abril	N.P.	N.D	Octubre	N.P.			
Mayo	N.P.	N.D	Noviembre	0.00			
Junio	1.00	1.00	Diciembre	N.P.			

Medios de verificación Archivo de convenios, Sistema Jalisco Competitivo, Dirección General de Sectores y Desarrollo Productivo. Secretaría de Desarrollo Económico.

Observaciones

- 1 El presente documento despliega la información perteneciente a los indicadores estratégicos y gestión de aquellos Programas presupuestarios que proveen de bienes y servicios que generan valor público a la ciudadanía jalisciense.
- 2 Se muestra el número del Componente relacionado con el indicador.

GOBIERNO DEL ESTADO DE JALISCO
PRESUPUESTO DE EGRESOS PARA EL EJERCICIO FISCAL 2018

Ficha Técnica de Indicador

Sistema de Evaluación del Desempeño (SED)

Gobierno del Estado de Jalisco

Seguimiento de Indicadores

Secretaría de Planeación,
Administración y Finanzas

Datos del Programa ¹

Jalisco Competitivo

Eje: Economía próspera

Tema Central: Industria, comercio y servicios

¿Quién gasta?

07	Unidad Presupuestal	000	Unidad Responsable	00181	Unidad Ejecutora del Gasto
Secretaría de Desarrollo Económico		Secretaría de Desarrollo Económico		Despacho del Secretario de Desarrollo Económico	

¿Para qué se gasta?

Finalidad	Función	Subfunción
Desarrollo Económico	Asuntos Económicos, Comerciales y Laborales en General	Asuntos Económicos y Comerciales en General

Objetivos

Nivel	Clave Componente	Resumen Narrativo
Componente	E7 ²	Apoyos entregados para la participación de empresas en eventos del sector energético (Programa Estatal de Acción ante el Cambio Climático).

Datos del Indicador

Denominación	Método de cálculo
Total de eventos para apoyo de empresas del sector energético.	(Número de eventos del sector energético (Realizado) / Número de eventos del sector energético (Programado))*100

Descripción del Indicador
Describe cuantos proyectos a solicitud se realizaron.

Tipo de Indicador	Gestión	Dimensión del Indicador	Economía	Año de Medición del Resultado	2018
Cobertura	Estatal	Frecuencia de Medición	Trimestral		

Parámetros de semaforización						Meta Institucional	Meta Valor	Unidad de medida (meta valor)	Desagregado meta valor por género	
0	59.99	60.00	79.99	80.00	130	100%	1	Evento	No disponible	No disponible
						Sentido del Indicador	Línea Base (meta valor)	Año (Línea base)	Tipo de Acumulación	
						Ascendente	No disponible	No disponible	Suma	

Resultados

Valor Programado	0.00	Avance de la Meta (3er trimestre)	0.00	% Avance de la Meta (3er trimestre)	N.D	Semáforo (3er trimestre)	
	Valor programado	Avance de la meta		Valor programado	Avance de la meta		
Enero	N.P.	N.D	Julio	N.P.	N.D		
Febrero	N.P.	N.D	Agosto	N.P.	N.D		
Marzo	0.00	0.00	Septiembre	0.00	0.00		
Abril	N.P.	N.D	Octubre	N.P.			
Mayo	N.P.	N.D	Noviembre	1.00			
Junio	0.00	0.00	Diciembre	N.P.			

Medios de verificación Registros de eventos del sector energético, de la Dirección General de Promoción Intencional. Secretaría de Desarrollo Económico.

Observaciones

¹ El presente documento despliega la información perteneciente a los indicadores estratégicos y gestión de aquellos Programas presupuestarios que proveen de bienes y servicios que generan valor público a la ciudadanía jalisciense.

² Se muestra el número del Componente relacionado con el indicador.

GOBIERNO DEL ESTADO DE JALISCO
PRESUPUESTO DE EGRESOS PARA EL EJERCICIO FISCAL 2018

Ficha Técnica de Indicador

Sistema de Evaluación del Desempeño (SED)

Gobierno del Estado de Jalisco

Seguimiento de Indicadores

Secretaría de Planeación,
Administración y Finanzas

Datos del Programa ¹

Jalisco Competitivo

Eje: Economía próspera

Tema Central: Industria, comercio y servicios

¿Quién gasta?

07	Unidad Presupuestal	000	Unidad Responsable	00181	Unidad Ejecutora del Gasto
Secretaría de Desarrollo Económico		Secretaría de Desarrollo Económico		Despacho del Secretario de Desarrollo Económico	

¿Para qué se gasta?

Finalidad	Función	Subfunción
Desarrollo Económico	Asuntos Económicos, Comerciales y Laborales en General	Asuntos Económicos y Comerciales en General

Objetivos

Nivel	Clave Componente	Resumen Narrativo
Actividad	E7-31 ²	Apoyo de eventos a solicitud elaborados

Datos del Indicador

Denominación	Método de cálculo
Total de eventos para el apoyo al cambio climático.	(Número de eventos a solicitud (Realizado) / Número de eventos a solicitud (Programado))*100

Descripción del Indicador
Describe cuantos eventos a solicitud se realizaron

Tipo de Indicador	Gestión	Dimensión del Indicador	Economía	Año de Medición del Resultado	2018
Cobertura	Estatal	Frecuencia de Medición	Trimestral		

						Desagregado meta valor por género				
						Meta Institucional	Meta Valor	Unidad de medida (meta valor)	Hombre	Mujer
Parámetros de semaforización						100%	1	Evento	No disponible	No disponible
0	59.99	60.00	79.99	80.00	130	Sentido del Indicador	Línea Base (meta valor)	Año (Línea base)	Tipo de Acumulación	
						Ascendente	No disponible	No disponible	Suma	

Resultados

Valor Programado	0.00	Avance de la Meta (3er trimestre)	0.00	% Avance de la Meta (3er trimestre)	N.D	Semáforo (3er trimestre)	
	Valor programado	Avance de la meta		Valor programado	Avance de la meta		
Enero	N.P.	N.D	Julio	N.P.	N.D		
Febrero	N.P.	N.D	Agosto	N.P.	N.D		
Marzo	0.00	0.00	Septiembre	0.00	0.00		
Abril	N.P.	N.D	Octubre	N.P.			
Mayo	N.P.	N.D	Noviembre	1.00			
Junio	0.00	0.00	Diciembre	N.P.			

Medios de verificación: Registros de eventos del sector energético, de la Dirección General de Promoción Intencional. Secretaría de Desarrollo Económico.

Observaciones:

- 1 El presente documento despliega la información perteneciente a los indicadores estratégicos y gestión de aquellos Programas presupuestarios que proveen de bienes y servicios que generan valor público a la ciudadanía jalisciense.
- 2 Se muestra el número del Componente relacionado con el indicador.

GOBIERNO DEL ESTADO DE JALISCO
PRESUPUESTO DE EGRESOS PARA EL EJERCICIO FISCAL 2018

Ficha Técnica de Indicador

Sistema de Evaluación del Desempeño (SED)

Gobierno del Estado de Jalisco

Seguimiento de Indicadores

Secretaría de Planeación,
Administración y Finanzas

Datos del Programa ¹

Invierte en Jalisco

Eje: Economía próspera

Tema Central: Industria, comercio y servicios

¿Quién gasta?

07	Unidad Presupuestal	000	Unidad Responsable	00184	Unidad Ejecutora del Gasto
Secretaría de Desarrollo Económico		Secretaría de Desarrollo Económico		Dirección General de Promoción Internacional	

¿Para qué se gasta?

Finalidad	Función	Subfunción
Desarrollo Económico	Asuntos Económicos, Comerciales y Laborales en General	Asuntos Económicos y Comerciales en General

Objetivos

Nivel	Clave Componente	Resumen Narrativo
Fin	²	Contribuir al desarrollo económico mediante la promoción del Estado para la atracción y concreción de inversiones como catalizador del desarrollo de Jalisco a través de la captación de capitales y generación de empleo.

Datos del Indicador

Denominación	Método de cálculo
Total de proyectos activos atendidos interesados en Invertir en Jalisco	(Proyectos de inversión activos interesados en Invertir en Jalisco (Realizado) / Proyectos de inversión activos interesados en Invertir en Jalisco (Programado))*100

Descripción del Indicador
Atención otorgada a empresarios con proyectos activos de inversión para el Estado de Jalisco para facilitar la toma de decisión.

Tipo de Indicador	Estratégico	Dimensión del Indicador	Economía	Año de Medición del Resultado	2018
Cobertura	Estatual	Frecuencia de Medición	Anual		

Desagregado meta valor por género

Parámetros de semaforización						Meta Institucional	Meta Valor	Unidad de medida (meta valor)	Hombre	Mujer
0	59.99	60.00	79.99	80.00	130	100%	70	Proyecto	No disponible	No disponible
						Sentido del Indicador	Línea Base (meta valor)	Año (Línea base)	Tipo de Acumulación	
						Ascendente	No disponible	No disponible	Suma	

Resultados

Valor Programado	N.P.	Avance de la Meta (3er trimestre)	N.D.	% Avance de la Meta (3er trimestre)	N.D.	Semáforo (3er trimestre)	
	Valor programado	Avance de la meta		Valor programado	Avance de la meta		
Enero	N.P.	N.D.	Julio	N.P.	N.D.		
Febrero	N.P.	N.D.	Agosto	N.P.	N.D.		
Marzo	N.P.	N.D.	Septiembre	N.P.	N.D.		
Abril	N.P.	N.D.	Octubre	N.P.			
Mayo	N.P.	N.D.	Noviembre	N.P.			
Junio	N.P.	N.D.	Diciembre	70.00			

Medios de verificación Base de datos de control y seguimiento de la Dirección General de Promoción Internacional de la SEDECO.

Observaciones

- 1 El presente documento despliega la información perteneciente a los indicadores estratégicos y gestión de aquellos Programas presupuestarios que proveen de bienes y servicios que generan valor público a la ciudadanía jalisciense.
- 2 Se muestra el número del Componente relacionado con el indicador.

GOBIERNO DEL ESTADO DE JALISCO
PRESUPUESTO DE EGRESOS PARA EL EJERCICIO FISCAL 2018

Ficha Técnica de Indicador

Sistema de Evaluación del Desempeño (SED)

Gobierno del Estado de Jalisco

Seguimiento de Indicadores

Secretaría de Planeación,
Administración y Finanzas

Datos del Programa ¹

Invierte en Jalisco

Eje: Economía próspera

Tema Central: Industria, comercio y servicios

¿Quién gasta?

07	Unidad Presupuestal	000	Unidad Responsable	00184	Unidad Ejecutora del Gasto
Secretaría de Desarrollo Económico		Secretaría de Desarrollo Económico		Dirección General de Promoción Internacional	

¿Para qué se gasta?

Finalidad	Función	Subfunción
Desarrollo Económico	Asuntos Económicos, Comerciales y Laborales en General	Asuntos Económicos y Comerciales en General

Objetivos

Nivel	Clave Componente	Resumen Narrativo
Propósito	²	El Gobierno del Estado impulsa el ambiente productivo y competitivo de la economía, estimulando la competencia e incentivando las inversiones para la captación y consolidación de proyectos de inversión productivos propiciando la conservación y generación de empleo.

Datos del Indicador

Denominación	Método de cálculo
Total de proyectos activos con propuesta de incentivo	$(\text{Proyectos activos con propuesta de incentivo (Realizado)} / \text{Proyectos activos con propuesta de incentivo (Programado)}) * 100$

Descripción del Indicador
Este indicador muestra como incentivar a proyectos estratégicos para el desarrollo económico del Estado de Jalisco

Tipo de Indicador	Estratégico	Dimensión del Indicador	Economía	Año de Medición del Resultado	2018
Cobertura	Estatal	Frecuencia de Medición	Anual		

Desagregado meta valor por género

Parámetros de semaforización						Meta Institucional	Meta Valor	Unidad de medida (meta valor)	Hombre	Mujer
0	59.99	60.00	79.99	80.00	130	100%	25	Proyecto	No disponible	No disponible
						Sentido del Indicador	Línea Base (meta valor)	Año (Línea base)	Tipo de Acumulación	
						Ascendente	No disponible	No disponible	Suma	

Resultados

Valor Programado	N.P.	Avance de la Meta (3er trimestre)	N.D.	% Avance de la Meta (3er trimestre)	N.D.	Semáforo (3er trimestre)	
	Valor programado	Avance de la meta		Valor programado	Avance de la meta		
Enero	N.P.	N.D.	Julio	N.P.	N.D.		
Febrero	N.P.	N.D.	Agosto	N.P.	N.D.		
Marzo	N.P.	N.D.	Septiembre	N.P.	N.D.		
Abril	N.P.	N.D.	Octubre	N.P.			
Mayo	N.P.	N.D.	Noviembre	N.P.			
Junio	N.P.	N.D.	Diciembre	25.00			

Medios de verificación Base de datos cálculos de incentivos de la Dirección General de Promoción Internacional de la SEDECO.

Observaciones

- 1 El presente documento despliega la información perteneciente a los indicadores estratégicos y gestión de aquellos Programas presupuestarios que proveen de bienes y servicios que generan valor público a la ciudadanía jalisciense.
- 2 Se muestra el número del Componente relacionado con el indicador.

GOBIERNO DEL ESTADO DE JALISCO
PRESUPUESTO DE EGRESOS PARA EL EJERCICIO FISCAL 2018

Ficha Técnica de Indicador

Sistema de Evaluación del Desempeño (SED)

Gobierno del Estado de Jalisco

Seguimiento de Indicadores

Secretaría de Planeación,
Administración y Finanzas

Datos del Programa ¹

Invierte en Jalisco

Eje: Economía próspera

Tema Central: Industria, comercio y servicios

¿Quién gasta?

07	Unidad Presupuestal	000	Unidad Responsable	00184	Unidad Ejecutora del Gasto
Secretaría de Desarrollo Económico		Secretaría de Desarrollo Económico		Dirección General de Promoción Internacional	

¿Para qué se gasta?

Finalidad	Función	Subfunción
Desarrollo Económico	Asuntos Económicos, Comerciales y Laborales en General	Asuntos Económicos y Comerciales en General

Objetivos

Nivel	Clave Componente	Resumen Narrativo
Componente	01 ²	Promoción y atracción de inversión nacional y extranjera realizada.

Datos del Indicador

Denominación	Método de cálculo
Total de empresas contactadas interesadas en invertir en el Estado de Jalisco	$(\text{Empresas nacionales y extranjeras contactadas (Realizado)} / \text{Empresas nacionales y extranjeras contactadas (Programado)}) * 100$

Descripción del Indicador
Señala las empresas contactadas en eventos nacionales e internacionales

Tipo de Indicador	Gestión	Dimensión del Indicador	Economía	Año de Medición del Resultado	2018
Cobertura	Estatual	Frecuencia de Medición	Mensual		

						Desagregado meta valor por género				
						Meta Institucional	Meta Valor	Unidad de medida (meta valor)	Hombre	Mujer
Parámetros de semaforización						100%	50	Empresa	No disponible	No disponible
0	59.99	60.00	79.99	80.00	130	Sentido del Indicador	Línea Base (meta valor)	Año (Línea base)	Tipo de Acumulación	
						Ascendente	No disponible	No disponible	Suma	

Resultados

Valor Programado	35.00	Avance de la Meta (3er trimestre)	50.00	% Avance de la Meta (3er trimestre)	142.9%	Semáforo (3er trimestre)	
	Valor programado	Avance de la meta		Valor programado	Avance de la meta		
Enero	0.00	0.00	Julio	0.00	19.00		
Febrero	10.00	10.00	Agosto	0.00	5.00		
Marzo	0.00	0.00	Septiembre	10.00	0.00		
Abril	15.00	11.00	Octubre	15.00			
Mayo	0.00	5.00	Noviembre	0.00			
Junio	0.00	0.00	Diciembre	0.00			

Medios de verificación	Informes de eventos de promoción realizados por la Dirección General de Promoción Internacional.
-------------------------------	--

Observaciones	
----------------------	--

1 El presente documento despliega la información perteneciente a los indicadores estratégicos y gestión de aquellos Programas presupuestarios que proveen de bienes y servicios que generan valor público a la ciudadanía jalisciense.
2 Se muestra el número del Componente relacionado con el indicador.

GOBIERNO DEL ESTADO DE JALISCO
PRESUPUESTO DE EGRESOS PARA EL EJERCICIO FISCAL 2018

Ficha Técnica de Indicador

Sistema de Evaluación del Desempeño (SED)

Gobierno del Estado de Jalisco

Seguimiento de Indicadores

Secretaría de Planeación,
Administración y Finanzas

Datos del Programa ¹

Invierte en Jalisco

Eje: Economía próspera

Tema Central: Industria, comercio y servicios

¿Quién gasta?

07	Unidad Presupuestal	000	Unidad Responsable	00184	Unidad Ejecutora del Gasto
Secretaría de Desarrollo Económico		Secretaría de Desarrollo Económico		Dirección General de Promoción Internacional	

¿Para qué se gasta?

Finalidad	Función	Subfunción
Desarrollo Económico	Asuntos Económicos, Comerciales y Laborales en General	Asuntos Económicos y Comerciales en General

Objetivos

Nivel	Clave Componente	Resumen Narrativo
Actividad	01-04 ²	Participación en eventos internacionales para promoción directa de inversiones

Datos del Indicador

Denominación	Método de cálculo
Total de eventos internacionales asistidos	$(\text{Eventos internacionales asistidos (Realizado)} / \text{Eventos internacionales asistidos (Programado)}) * 100$

Descripción del Indicador
Participación en eventos internacionales para la promoción de Jalisco en el Extranjero para la atracción de inversión.

Tipo de Indicador	Gestión	Dimensión del Indicador	Economía	Año de Medición del Resultado	2018
Cobertura	Estatal	Frecuencia de Medición	Mensual		

						Desagregado meta valor por género				
						Meta Institucional	Meta Valor	Unidad de medida (meta valor)	Hombre	Mujer
Parámetros de semaforización						100%	5	Evento	No disponible	No disponible
0	59.99	60.00	79.99	80.00	130	Sentido del Indicador	Línea Base (meta valor)	Año (Línea base)	Tipo de Acumulación	
						Ascendente	8	2017	Suma	

Resultados

Valor Programado	2.00	Avance de la Meta (3er trimestre)	4.00	% Avance de la Meta (3er trimestre)	200.0%	Semáforo (3er trimestre)	
	Valor programado	Avance de la meta		Valor programado	Avance de la meta		
Enero	0.00	0.00	Julio	0.00	1.00		
Febrero	1.00	1.00	Agosto	0.00	0.00		
Marzo	0.00	0.00	Septiembre	0.00	0.00		
Abril	1.00	2.00	Octubre	3.00			
Mayo	0.00	0.00	Noviembre	0.00			
Junio	0.00	0.00	Diciembre	0.00			

Medios de verificación Informes de eventos de promoción realizados por la Dirección General de Promoción Internacional.

Observaciones

1 El presente documento despliega la información perteneciente a los indicadores estratégicos y gestión de aquellos Programas presupuestarios que proveen de bienes y servicios que generan valor público a la ciudadanía jalisciense.
 2 Se muestra el número del Componente relacionado con el indicador.

GOBIERNO DEL ESTADO DE JALISCO
PRESUPUESTO DE EGRESOS PARA EL EJERCICIO FISCAL 2018

Ficha Técnica de Indicador

Sistema de Evaluación del Desempeño (SED)

Gobierno del Estado de Jalisco

Seguimiento de Indicadores

Secretaría de Planeación,
Administración y Finanzas

Datos del Programa ¹

Invierte en Jalisco

Eje: Economía próspera

Tema Central: Industria, comercio y servicios

¿Quién gasta?

07	Unidad Presupuestal	000	Unidad Responsable	00184	Unidad Ejecutora del Gasto
Secretaría de Desarrollo Económico		Secretaría de Desarrollo Económico		Dirección General de Promoción Internacional	

¿Para qué se gasta?

Finalidad	Función	Subfunción
Desarrollo Económico	Asuntos Económicos, Comerciales y Laborales en General	Asuntos Económicos y Comerciales en General

Objetivos

Nivel	Clave Componente	Resumen Narrativo
Actividad	01-05 ²	Seguimiento a empresas contactadas en eventos Internacionales

Datos del Indicador

Denominación	Método de cálculo
Total de empresas contactadas en eventos internacionales	(Empresas contactadas en eventos internacionales (Realizado) / Empresas contactadas en eventos internacionales (Programado))*100

Descripción del Indicador
Señala las empresas visitadas en el Extranjero con potencial de proyectos de inversión en el Estado de Jalisco.

Tipo de Indicador	Gestión	Dimensión del Indicador	Economía	Año de Medición del Resultado	2018
Cobertura	Estatral	Frecuencia de Medición	Mensual		

Parámetros de semaforización						Meta Institucional	Meta Valor	Unidad de medida (meta valor)	Desagregado meta valor por género	
0	59.99	60.00	79.99	80.00	130	100%	40	Empresa	Hombre	Mujer
						Sentido del Indicador	Línea Base (meta valor)	Año (Línea base)	No disponible	No disponible
						Ascendente	100	2017	Tipo de Acumulación	
									Suma	

Resultados

Valor Programado	15.00	Avance de la Meta (3er trimestre)	40.00	% Avance de la Meta (3er trimestre)	266.7%	Semáforo (3er trimestre)	
	Valor programado	Avance de la meta		Valor programado	Avance de la meta		
Enero	0.00	0.00	Julio	0.00	19.00		
Febrero	10.00	10.00	Agosto	0.00	0.00		
Marzo	0.00	0.00	Septiembre	0.00	0.00		
Abril	5.00	11.00	Octubre	25.00			
Mayo	0.00	0.00	Noviembre	0.00			
Junio	0.00	0.00	Diciembre	0.00			

Medios de verificación Informes de eventos de promoción realizados por la Dirección General de Promoción Internacional.

Observaciones

- El presente documento despliega la información perteneciente a los indicadores estratégicos y gestión de aquellos Programas presupuestarios que proveen de bienes y servicios que generan valor público a la ciudadanía jalisciense.
- Se muestra el número del Componente relacionado con el indicador.

GOBIERNO DEL ESTADO DE JALISCO
PRESUPUESTO DE EGRESOS PARA EL EJERCICIO FISCAL 2018

Ficha Técnica de Indicador

Sistema de Evaluación del Desempeño (SED)

Gobierno del Estado de Jalisco

Seguimiento de Indicadores

Secretaría de Planeación,
Administración y Finanzas

Datos del Programa ¹

Invierte en Jalisco

Eje: Economía próspera

Tema Central: Industria, comercio y servicios

¿Quién gasta?

07	Unidad Presupuestal	000	Unidad Responsable	00184	Unidad Ejecutora del Gasto
Secretaría de Desarrollo Económico		Secretaría de Desarrollo Económico		Dirección General de Promoción Internacional	

¿Para qué se gasta?

Finalidad	Función	Subfunción
Desarrollo Económico	Asuntos Económicos, Comerciales y Laborales en General	Asuntos Económicos y Comerciales en General

Objetivos

Nivel	Clave Componente	Resumen Narrativo
Actividad	01-06 ²	Participación en eventos nacionales para la promoción directa de inversiones

Datos del Indicador

Denominación	Método de cálculo				
Total de eventos nacionales asistidos	$(\text{Eventos nacionales asistidos (Realizado)} / \text{Eventos nacionales asistidos (Programado)}) * 100$				
Descripción del Indicador					
Participación en eventos nacionales para la promoción de Jalisco en el Extranjero para la atracción de inversión					
Tipo de Indicador	Gestión	Dimensión del Indicador	Economía	Año de Medición del Resultado	2018
Cobertura	Estatral	Frecuencia de Medición	Mensual		

Parámetros de semaforización						Meta Institucional	Meta Valor	Unidad de medida (meta valor)	Desagregado meta valor por género	
0	59.99	60.00	79.99	80.00	130	100%	2	Evento	Homme	Mujer
						Sentido del Indicador	Línea Base (meta valor)	Año (Línea base)	Tipo de Acumulación	
						Ascendente	4	2017	Suma	

Resultados

Valor Programado	2.00	Avance de la Meta (3er trimestre)	2.00	% Avance de la Meta (3er trimestre)	100.0%	Semáforo (3er trimestre)	
	Valor programado	Avance de la meta		Valor programado	Avance de la meta		
Enero	0.00	0.00	Julio	0.00	0.00		
Febrero	0.00	0.00	Agosto	0.00	1.00		
Marzo	0.00	0.00	Septiembre	1.00	0.00		
Abril	0.00	0.00	Octubre	0.00			
Mayo	1.00	1.00	Noviembre	0.00			
Junio	0.00	0.00	Diciembre	0.00			

Medios de verificación: Informes de eventos de promoción realizados por la Dirección General de Promoción Internacional.

Observaciones:

- El presente documento despliega la información perteneciente a los indicadores estratégicos y gestión de aquellos Programas presupuestarios que proveen de bienes y servicios que generan valor público a la ciudadanía jalisciense.
- Se muestra el número del Componente relacionado con el indicador.

GOBIERNO DEL ESTADO DE JALISCO
PRESUPUESTO DE EGRESOS PARA EL EJERCICIO FISCAL 2018

Ficha Técnica de Indicador

Sistema de Evaluación del Desempeño (SED)

Gobierno del Estado de Jalisco

Seguimiento de Indicadores

Secretaría de Planeación,
Administración y Finanzas

Datos del Programa ¹

Invierte en Jalisco

Eje: Economía próspera

Tema Central: Industria, comercio y servicios

¿Quién gasta?

07	Unidad Presupuestal	000	Unidad Responsable	00184	Unidad Ejecutora del Gasto
Secretaría de Desarrollo Económico		Secretaría de Desarrollo Económico		Dirección General de Promoción Internacional	

¿Para qué se gasta?

Finalidad	Función	Subfunción
Desarrollo Económico	Asuntos Económicos, Comerciales y Laborales en General	Asuntos Económicos y Comerciales en General

Objetivos

Nivel	Clave Componente	Resumen Narrativo
Actividad	01-07 ²	Seguimiento a empresas contactadas en eventos nacionales

Datos del Indicador

Denominación	Método de cálculo
Total de empresas contactadas en eventos nacionales.	$(\text{Empresas contactadas en eventos nacionales (Realizado)} / \text{Empresas contactadas en eventos nacionales (Programado)}) * 100$

Descripción del Indicador
 Señala las empresas visitadas en eventos nacionales con potencial de proyectos de inversión en el Estado de Jalisco.

Tipo de Indicador	Gestión	Dimensión del Indicador	Economía	Año de Medición del Resultado	2018
Cobertura	Estatal	Frecuencia de Medición	Mensual		

Parámetros de semaforización						Meta Institucional	Meta Valor	Unidad de medida (meta valor)	Desagregado meta valor por género	
0	59.99	60.00	79.99	80.00	130	100%	10	Empresa	Hombre	Mujer
									No disponible	No disponible
						Sentido del Indicador	Línea Base (meta valor)	Año (Línea base)	Tipo de Acumulación	
						Ascendente	10	2017	Suma	

Resultados

Valor Programado	10.00	Avance de la Meta (3er trimestre)	10.00	% Avance de la Meta (3er trimestre)	100.0%	Semáforo (3er trimestre)	
	Valor programado	Avance de la meta		Valor programado	Avance de la meta		
Enero	0.00	0.00	Julio	0.00	0.00		
Febrero	0.00	0.00	Agosto	0.00	5.00		
Marzo	0.00	0.00	Septiembre	5.00	0.00		
Abril	0.00	0.00	Octubre	0.00			
Mayo	5.00	5.00	Noviembre	0.00			
Junio	0.00	0.00	Diciembre	0.00			

Medios de verificación Informes de eventos de promoción realizados por la Dirección General de Promoción Internacional.

Observaciones

1 El presente documento despliega la información perteneciente a los indicadores estratégicos y gestión de aquellos Programas presupuestarios que proveen de bienes y servicios que generan valor público a la ciudadanía jalisciense.
 2 Se muestra el número del Componente relacionado con el indicador.

GOBIERNO DEL ESTADO DE JALISCO
PRESUPUESTO DE EGRESOS PARA EL EJERCICIO FISCAL 2018

Ficha Técnica de Indicador

Sistema de Evaluación del Desempeño (SED)

Gobierno del Estado de Jalisco

Seguimiento de Indicadores

Secretaría de Planeación,
Administración y Finanzas

Datos del Programa ¹

Invierte en Jalisco

Eje: Economía próspera

Tema Central: Industria, comercio y servicios

¿Quién gasta?

07	Unidad Presupuestal	000	Unidad Responsable	00184	Unidad Ejecutora del Gasto
Secretaría de Desarrollo Económico		Secretaría de Desarrollo Económico		Dirección General de Promoción Internacional	

¿Para qué se gasta?

Finalidad	Función	Subfunción
Desarrollo Económico	Asuntos Económicos, Comerciales y Laborales en General	Asuntos Económicos y Comerciales en General

Objetivos

Nivel	Clave Componente	Resumen Narrativo
Componente	A3 ²	Inversiones nacionales y extranjeras incentivadas.

Datos del Indicador

Denominación	Método de cálculo				
Total del monto de Incentivo otorgado a las empresas beneficiadas	(Monto incentivo entregado (Realizado) / Monto incentivo entregado (Programado))*100				
Descripción del Indicador					
Señala el monto de apoyo otorgado a empresas con casos de inversión en el Estado que se beneficiaron mediante el programa Invierte en Jalisco.					
Tipo de Indicador	Gestión	Dimensión del Indicador	Economía	Año de Medición del Resultado	2018
Cobertura	Estatral	Frecuencia de Medición	Mensual		

Parámetros de semaforización						Meta Institucional	Meta Valor	Unidad de medida (meta valor)	Desagregado meta valor por género	
0	59.99	60.00	79.99	80.00	130	100%	156,000,000	Pesos	Hombr	Mujer
						Sentido del Indicador	Línea Base (meta valor)	Año (Línea base)	Tipo de Acumulación	
						Ascendente	No disponible	No disponible	Suma	

Resultados

Valor Programado	156,000,000.00	Avance de la Meta (3er trimestre)	92,855,000.00	% Avance de la Meta (3er trimestre)	59.5%	Semáforo (3er trimestre)	
	Valor programado	Avance de la meta		Valor programado	Avance de la meta		
Enero	0.00	0.00	Julio	46,000,000.00	33,550,000.00		
Febrero	0.00	0.00	Agosto	0.00	0.00		
Marzo	0.00	0.00	Septiembre	0.00	0.00		
Abril	0.00	0.00	Octubre	0.00			
Mayo	20,000,000.00	25,000,000.00	Noviembre	0.00			
Junio	90,000,000.00	34,305,000.00	Diciembre	0.00			

Medios de verificación: Registro Caso de Inversión de la dirección de promoción internacional

Observaciones:

- El presente documento despliega la información perteneciente a los indicadores estratégicos y gestión de aquellos Programas presupuestarios que proveen de bienes y servicios que generan valor público a la ciudadanía jalisciense.
- Se muestra el número del Componente relacionado con el indicador.

GOBIERNO DEL ESTADO DE JALISCO
PRESUPUESTO DE EGRESOS PARA EL EJERCICIO FISCAL 2018

Ficha Técnica de Indicador

Sistema de Evaluación del Desempeño (SED)

Gobierno del Estado de Jalisco

Seguimiento de Indicadores

Secretaría de Planeación,
Administración y Finanzas

Datos del Programa ¹

Invierte en Jalisco

Eje: Economía próspera

Tema Central: Industria, comercio y servicios

¿Quién gasta?

07	Unidad Presupuestal	000	Unidad Responsable	00184	Unidad Ejecutora del Gasto
Secretaría de Desarrollo Económico		Secretaría de Desarrollo Económico		Dirección General de Promoción Internacional	

¿Para qué se gasta?

Finalidad	Función	Subfunción
Desarrollo Económico	Asuntos Económicos, Comerciales y Laborales en General	Asuntos Económicos y Comerciales en General

Objetivos

Nivel	Clave Componente	Resumen Narrativo
Actividad	A3-01 ²	Impulsar el crecimiento de las empresas a través del acompañamiento para aplicar al programa Invierte en Jalisco

Datos del Indicador

Denominación	Método de cálculo
Total de convenios firmados con Casos de Inversión en el Estado	$(\text{Convenio firmados (Realizado)} / \text{Convenio firmados (Programado)}) * 100$

Descripción del Indicador
Indica las empresas beneficiadas con convenio firmado a través del programa invierte en Jalisco

Tipo de Indicador	Gestión	Dimensión del Indicador	Economía	Año de Medición del Resultado	2018
Cobertura	Estatal	Frecuencia de Medición	Mensual		

Parámetros de semaforización						Meta Institucional	Meta Valor	Unidad de medida (meta valor)	Desagregado meta valor por género	
0	59.99	60.00	79.99	80.00	130	100%	15	Convenio	Hombre	Mujer
						Sentido del Indicador	Línea Base (meta valor)	Año (Línea base)	Tipo de Acumulación	
						Ascendente	No disponible	No disponible	Suma	

Resultados

Valor Programado	15.00	Avance de la Meta (3er trimestre)	19.00	% Avance de la Meta (3er trimestre)	126.7%	Semáforo (3er trimestre)	
	Valor programado	Avance de la meta		Valor programado	Avance de la meta		
Enero	0.00	0.00	Julio	2.00	12.00		
Febrero	0.00	0.00	Agosto	0.00	0.00		
Marzo	0.00	0.00	Septiembre	0.00	0.00		
Abril	0.00	0.00	Octubre	0.00			
Mayo	1.00	1.00	Noviembre	0.00			
Junio	12.00	6.00	Diciembre	0.00			

Medios de verificación	Registro Caso de Inversión de la dirección de promoción internacional
-------------------------------	---

Observaciones	
----------------------	--

- 1 El presente documento despliega la información perteneciente a los indicadores estratégicos y gestión de aquellos Programas presupuestarios que proveen de bienes y servicios que generan valor público a la ciudadanía jalisciense.
- 2 Se muestra el número del Componente relacionado con el indicador.

GOBIERNO DEL ESTADO DE JALISCO
PRESUPUESTO DE EGRESOS PARA EL EJERCICIO FISCAL 2018

Ficha Técnica de Indicador

Sistema de Evaluación del Desempeño (SED)

Gobierno del Estado de Jalisco

Seguimiento de Indicadores

Secretaría de Planeación,
Administración y Finanzas

Datos del Programa ¹

Invierte en Jalisco

Eje: Economía próspera

Tema Central: Industria, comercio y servicios

¿Quién gasta?

07	Unidad Presupuestal	000	Unidad Responsable	00184	Unidad Ejecutora del Gasto
Secretaría de Desarrollo Económico		Secretaría de Desarrollo Económico		Dirección General de Promoción Internacional	

¿Para qué se gasta?

Finalidad	Función	Subfunción
Desarrollo Económico	Asuntos Económicos, Comerciales y Laborales en General	Asuntos Económicos y Comerciales en General

Objetivos

Nivel	Clave Componente	Resumen Narrativo
Actividad	A3-02 ²	Registrar el monto de inversión nacional y extranjero por proyectos beneficiados mediante el programa Invierte en Jalisco

Datos del Indicador

Denominación	Método de cálculo
Total del monto de inversión nacional y extranjera por empresas beneficiadas	$(\text{Monto de Inversión (Realizado)} / \text{Monto de Inversión (Programado)}) * 100$

Descripción del Indicador
Señala el monto de inversión generado en el Estado por empresas beneficiadas con Incentivo a través del programa Invierte en Jalisco

Tipo de Indicador	Gestión	Dimensión del Indicador	Economía	Año de Medición del Resultado	2018
Cobertura	Estatal	Frecuencia de Medición	Mensual		

Parámetros de semaforización						Meta Institucional	Meta Valor	Unidad de medida (meta valor)	Desagregado meta valor por género	
0	59.99	60.00	79.99	80.00	130	100%	276,000,000	Dólares	Hombre	Mujer
						Sentido del Indicador	Línea Base (meta valor)	Año (Línea base)	Tipo de Acumulación	
						Ascendente	379,000,000	2017	Suma	

Resultados

Valor Programado	175,999,999.99	Avance de la Meta (3er trimestre)	178,460,000.00	% Avance de la Meta (3er trimestre)	101.4%	Semáforo (3er trimestre)	
	Valor programado	Avance de la meta		Valor programado	Avance de la meta		
Enero	0.00	0.00	Julio	28,000,000.00	45,800,000.00		
Febrero	0.00	0.00	Agosto	0.00	0.00		
Marzo	0.00	0.00	Septiembre	0.00	0.00		
Abril	0.00	0.00	Octubre	0.00			
Mayo	48,000,000.00	48,420,000.00	Noviembre	0.00			
Junio	99,999,999.99	84,240,000.00	Diciembre	0.00			

Medios de verificación Registros internos de promoción internacional

Observaciones

- 1 El presente documento despliega la información perteneciente a los indicadores estratégicos y gestión de aquellos Programas presupuestarios que proveen de bienes y servicios que generan valor público a la ciudadanía jalisciense.
- 2 Se muestra el número del Componente relacionado con el indicador.

GOBIERNO DEL ESTADO DE JALISCO
PRESUPUESTO DE EGRESOS PARA EL EJERCICIO FISCAL 2018

Ficha Técnica de Indicador

Sistema de Evaluación del Desempeño (SED)

Gobierno del Estado de Jalisco

Seguimiento de Indicadores

Secretaría de Planeación,
Administración y Finanzas

Datos del Programa ¹

Invierte en Jalisco

Eje: Economía próspera

Tema Central: Industria, comercio y servicios

¿Quién gasta?

07	Unidad Presupuestal	000	Unidad Responsable	00184	Unidad Ejecutora del Gasto
Secretaría de Desarrollo Económico		Secretaría de Desarrollo Económico		Dirección General de Promoción Internacional	

¿Para qué se gasta?

Finalidad	Función	Subfunción
Desarrollo Económico	Asuntos Económicos, Comerciales y Laborales en General	Asuntos Económicos y Comerciales en General

Objetivos


Nivel	Clave Componente	Resumen Narrativo
Actividad	A3-03 ²	Creación de empleos en el Estado por proyectos beneficiados mediante el programa Invierte en Jalisco

Datos del Indicador

Denominación	Total de empleos generados por empresas beneficiadas					Método de cálculo	$(\text{Empleos generados (Realizado)} / \text{Empleos generados (Programado)}) * 100$				
Descripción del Indicador	Señala los empleos generados en el Estado por empresas beneficiadas con Incentivo a través del programa Invierte en Jalisco										
Tipo de Indicador	Gestión	Dimensión del Indicador	Economía	Año de Medición del Resultado	2018						
Cobertura	Estatal	Frecuencia de Medición	Mensual								

Parámetros de semaforización						Meta Institucional	Meta Valor	Unidad de medida (meta valor)	Desagregado meta valor por género	
0	59.99	60.00	79.99	80.00	130	100%	3,556	Empleo	No disponible	No disponible
						Sentido del Indicador	Línea Base (meta valor)	Año (Línea base)	Tipo de Acumulación	
						Ascendente	No disponible	No disponible	Suma	

Resultados

Valor Programado	3,556.00	Avance de la Meta (3er trimestre)	5,165.00	% Avance de la Meta (3er trimestre)	145.3%	Semáforo (3er trimestre)	
	Valor programado	Avance de la meta		Valor programado	Avance de la meta		
Enero	0.00	0.00	Julio	200.00	3,325.00		
Febrero	0.00	0.00	Agosto	0.00	0.00		
Marzo	0.00	0.00	Septiembre	0.00	0.00		
Abril	0.00	0.00	Octubre	0.00			
Mayo	280.00	283.00	Noviembre	0.00			
Junio	3,076.00	1,557.00	Diciembre	0.00			

Medios de verificación: Registros internos de promoción internacional

Observaciones:

- El presente documento despliega la información perteneciente a los indicadores estratégicos y gestión de aquellos Programas presupuestarios que proveen de bienes y servicios que generan valor público a la ciudadanía jalisciense.
- Se muestra el número del Componente relacionado con el indicador.

GOBIERNO DEL ESTADO DE JALISCO
PRESUPUESTO DE EGRESOS PARA EL EJERCICIO FISCAL 2018

Ficha Técnica de Indicador

Sistema de Evaluación del Desempeño (SED)

Gobierno del Estado de Jalisco

Seguimiento de Indicadores

Secretaría de Planeación,
Administración y Finanzas

Datos del Programa ¹

Invierte en Jalisco

Eje: Economía próspera

Tema Central: Industria, comercio y servicios

¿Quién gasta?

07	Unidad Presupuestal	000	Unidad Responsable	00184	Unidad Ejecutora del Gasto
Secretaría de Desarrollo Económico		Secretaría de Desarrollo Económico		Dirección General de Promoción Internacional	

¿Para qué se gasta?

Finalidad	Función	Subfunción
Desarrollo Económico	Asuntos Económicos, Comerciales y Laborales en General	Asuntos Económicos y Comerciales en General

Objetivos

Nivel	Clave Componente	Resumen Narrativo
Componente	A4 ²	Desempeño de la competitividad para la atracción de inversión incentivado.

Datos del Indicador

Denominación	Método de cálculo				
Total de empresas consolidadas en Jalisco	$(\text{Empresas consolidadas (Realizado)} / \text{Empresas consolidadas (Programado)}) * 100$				
Descripción del Indicador					
Indica las empresas nuevas o de expansión que decidieron establecer su proyecto de inversión en el Estado.					
Tipo de Indicador	Gestión	Dimensión del Indicador	Economía	Año de Medición del Resultado	2018
Cobertura	Estatral	Frecuencia de Medición	Mensual		

Parámetros de semaforización						Meta Institucional	Meta Valor	Unidad de medida (meta valor)	Desagregado meta valor por género	
0	59.99	60.00	79.99	80.00	130	100%	16	Empresa	Hombr	Mujer
						Sentido del Indicador	Línea Base (meta valor)	Año (Línea base)	Tipo de Acumulación	
						Ascendente	25	2017	Suma	

Resultados

Valor Programado	16.00	Avance de la Meta (3er trimestre)	33.00	% Avance de la Meta (3er trimestre)	206.3%	Semáforo (3er trimestre)	
	Valor programado	Avance de la meta		Valor programado	Avance de la meta		
Enero	4.00	4.00	Julio	0.00	2.00		
Febrero	1.00	2.00	Agosto	0.00	0.00		
Marzo	1.00	0.00	Septiembre	0.00	2.00		
Abril	1.00	1.00	Octubre	0.00			
Mayo	9.00	3.00	Noviembre	0.00			
Junio	0.00	19.00	Diciembre	0.00			

Medios de verificación: Base de datos de control y seguimiento de la Dirección General de Promoción Internacional de la SEDECO.

Observaciones:

- El presente documento despliega la información perteneciente a los indicadores estratégicos y gestión de aquellos Programas presupuestarios que proveen de bienes y servicios que generan valor público a la ciudadanía jalisciense.
- Se muestra el número del Componente relacionado con el indicador.

GOBIERNO DEL ESTADO DE JALISCO
PRESUPUESTO DE EGRESOS PARA EL EJERCICIO FISCAL 2018

Ficha Técnica de Indicador

Sistema de Evaluación del Desempeño (SED)

Gobierno del Estado de Jalisco

Seguimiento de Indicadores

Secretaría de Planeación,
Administración y Finanzas

Datos del Programa ¹

Invierte en Jalisco

Eje: Economía próspera

Tema Central: Industria, comercio y servicios

¿Quién gasta?

07	Unidad Presupuestal	000	Unidad Responsable	00184	Unidad Ejecutora del Gasto
Secretaría de Desarrollo Económico		Secretaría de Desarrollo Económico		Dirección General de Promoción Internacional	

¿Para qué se gasta?

Finalidad	Función	Subfunción
Desarrollo Económico	Asuntos Económicos, Comerciales y Laborales en General	Asuntos Económicos y Comerciales en General

Objetivos

Nivel	Clave Componente	Resumen Narrativo
Actividad	A4-08 ²	Atención personalizada a proyectos de inversión atendidos y promovidos

Datos del Indicador


Denominación	Método de cálculo
Total de proyectos de inversión de empresas formalmente constituidas	(Proyectos de inversión de empresas formalmente constituidas (Realizado) / Proyectos de inversión de empresas formalmente constituidas (Programado))*100

Descripción del Indicador
Indica las empresas contactadas, atendidas, promovidas con potencial de proyectos de inversión para el Estado.

Tipo de Indicador	Gestión	Dimensión del Indicador	Economía	Año de Medición del Resultado	2018
Cobertura	Estatal	Frecuencia de Medición	Mensual		

Parámetros de semaforización						Meta Institucional	Meta Valor	Unidad de medida (meta valor)	Desagregado meta valor por género	
0	59.99	60.00	79.99	80.00	130	100%	80	Proyecto	No disponible	No disponible
						Sentido del Indicador	Línea Base (meta valor)	Año (Línea base)	Tipo de Acumulación	
						Ascendente	91	2017	Suma	

Resultados

Valor Programado	54.00	Avance de la Meta (3er trimestre)	57.00	% Avance de la Meta (3er trimestre)	105.6%	Semáforo (3er trimestre)	
	Valor programado	Avance de la meta		Valor programado	Avance de la meta		
Enero	0.00	0.00	Julio	8.00	2.00		
Febrero	8.00	8.00	Agosto	3.00	9.00		
Marzo	12.00	7.00	Septiembre	1.00	2.00		
Abril	5.00	11.00	Octubre	15.00			
Mayo	5.00	2.00	Noviembre	11.00			
Junio	12.00	16.00	Diciembre	0.00			

Medios de verificación Registro SICAP de la dirección de promoción internacional de la SEDECO.

Observaciones

¹ El presente documento despliega la información perteneciente a los indicadores estratégicos y gestión de aquellos Programas presupuestarios que proveen de bienes y servicios que generan valor público a la ciudadanía jalisciense.
² Se muestra el número del Componente relacionado con el indicador.

GOBIERNO DEL ESTADO DE JALISCO
PRESUPUESTO DE EGRESOS PARA EL EJERCICIO FISCAL 2018

Ficha Técnica de Indicador

Sistema de Evaluación del Desempeño (SED)

Gobierno del Estado de Jalisco

Seguimiento de Indicadores

Secretaría de Planeación,
Administración y Finanzas

Datos del Programa ¹

Principios de Buen Gobierno y Desarrollo institucional

Eje: Economía próspera

Tema Central: Industria, comercio y servicios

¿Quién gasta?

07	Unidad Presupuestal	000	Unidad Responsable	00187	Unidad Ejecutora del Gasto
Secretaría de Desarrollo Económico		Secretaría de Desarrollo Económico		Dirección General Administrativa de la SEDECO	

¿Para qué se gasta?

Finalidad	Función	Subfunción
Desarrollo Económico	Asuntos Económicos, Comerciales y Laborales en General	Asuntos Económicos y Comerciales en General

Objetivos

Nivel	Clave Componente	Resumen Narrativo
Fin		Contribuir al bienestar Económico, Competitividad, Productividad y Sustentabilidad del estado mediante la generación, la conservación y la creación de empleos mejor remunerados, la inversión, desarrollo de los sectores económicos e impulso al desarrollo equilibrado así como la atención de situaciones económicas emergentes para mejorar el nivel de vida de la población del estado

Datos del Indicador

Denominación	Método de cálculo
Total de documentos normativos	(Número de documentos para contribuir al bienestar económico (Realizado) / Número de documentos para contribuir al bienestar económico (Programado))*100

Descripción del Indicador
Es la suma de documentos normativos para contribuir al bienestar económico, competitividad, productividad y sustentabilidad del estado mediante la generación, la conservación y la creación de empleos mejor remunerados, la inversión, desarrollo de los sectores económicos e impulso al desarrollo equilibrado así como la atención de situaciones económicas emergentes para mejorar el nivel de vida de la población del estado

Tipo de Indicador	Estratégico	Dimensión del Indicador	Eficacia	Año de Medición del Resultado	2018
Cobertura	Estatal	Frecuencia de Medición	Anual		

Parámetros de semaforización						Meta Institucional	Meta Valor	Unidad de medida (meta valor)	Desagregado meta valor por género	
0	50.01	50.02	80.01	80.02	130	100%	1	Documento	Hombre	Mujer
						Sentido del Indicador	Línea Base (meta valor)	Año (Línea base)	Tipo de Acumulación	
						Ascendente	No disponible	No disponible	Suma	

Resultados

Valor Programado	N.P.	Avance de la Meta (3er trimestre)	N.D.	% Avance de la Meta (3er trimestre)	N.D.	Semáforo (3er trimestre)	
	Valor programado	Avance de la meta		Valor programado	Avance de la meta		
Enero	N.P.	N.D.	Julio	N.P.	N.D.		
Febrero	N.P.	N.D.	Agosto	N.P.	N.D.		
Marzo	N.P.	N.D.	Septiembre	N.P.	N.D.		
Abril	N.P.	N.D.	Octubre	N.P.			
Mayo	N.P.	N.D.	Noviembre	N.P.			
Junio	N.P.	N.D.	Diciembre	1.00			

Medios de verificación: Pagina Web SEDECO

Observaciones:

- El presente documento despliega la información perteneciente a los indicadores estratégicos y gestión de aquellos Programas presupuestarios que proveen de bienes y servicios que generan valor público a la ciudadanía jalisciense.
- Se muestra el número del Componente relacionado con el indicador.

GOBIERNO DEL ESTADO DE JALISCO
PRESUPUESTO DE EGRESOS PARA EL EJERCICIO FISCAL 2018

Ficha Técnica de Indicador

Sistema de Evaluación del Desempeño (SED)

Gobierno del Estado de Jalisco

Seguimiento de Indicadores

Secretaría de Planeación,
Administración y Finanzas

Datos del Programa ¹

Principios de Buen Gobierno y Desarrollo institucional

Eje: Economía próspera

Tema Central: Industria, comercio y servicios

¿Quién gasta?

07	Unidad Presupuestal	000	Unidad Responsable	00187	Unidad Ejecutora del Gasto
Secretaría de Desarrollo Económico		Secretaría de Desarrollo Económico		Dirección General Administrativa de la SEDECO	

¿Para qué se gasta?

Finalidad	Función	Subfunción
Desarrollo Económico	Asuntos Económicos, Comerciales y Laborales en General	Asuntos Económicos y Comerciales en General

Objetivos

Nivel	Clave Componente	Resumen Narrativo
Propósito		En Jalisco se promueve el desarrollo económico a través de programas y proyectos que fomenten el fortalecimiento de las empresas, impulsen la productividad, competitividad y sustentabilidad, la inversión, el desarrollo regional y sectores productivos, desarrollo comercial y artesanal e impulso de los sectores estratégicos del estado, mismos que tengan un impacto positivo en el desarrollo económico del estado.

Datos del Indicador


Denominación	Método de cálculo
Total de informes de Planeación	(Número de informes a través de programas y proyectos (Realizado) / Número de informes a través de programas y proyectos (Programado))*100

Descripción del Indicador	Informes de Planeación
----------------------------------	------------------------

Tipo de Indicador	Estratégico	Dimensión del Indicador	Eficacia	Año de Medición del Resultado	2018
Cobertura	Estatatal	Frecuencia de Medición	Mensual		

Parámetros de semaforización						Meta Institucional	Meta Valor	Unidad de medida (meta valor)	Desagregado meta valor por género	
0	50.01	50.02	75.01	75.02	130	100%	12	Informe	No disponible	No disponible
Sentido del Indicador						Línea Base (meta valor)	Año (Línea base)	Tipo de Acumulación		
Ascendente						No disponible	No disponible	Suma		

Resultados

Valor Programado	9.00	Avance de la Meta (3er trimestre)	9.00	% Avance de la Meta (3er trimestre)	100.0%	Semáforo (3er trimestre)	
	Valor programado	Avance de la meta		Valor programado	Avance de la meta		
Enero	1.00	1.00	Julio	1.00	1.00		
Febrero	1.00	1.00	Agosto	1.00	1.00		
Marzo	1.00	1.00	Septiembre	1.00	1.00		
Abril	1.00	1.00	Octubre	1.00			
Mayo	1.00	1.00	Noviembre	1.00			
Junio	1.00	1.00	Diciembre	1.00			

Medios de verificación	Página Web SUBSEPLAN, SGG, SEPAF, SEDECO, Diario Oficial del Estado
-------------------------------	---

Observaciones	
----------------------	--

- El presente documento despliega la información perteneciente a los indicadores estratégicos y gestión de aquellos Programas presupuestarios que proveen de bienes y servicios que generan valor público a la ciudadanía jalisciense.
- Se muestra el número del Componente relacionado con el indicador.

GOBIERNO DEL ESTADO DE JALISCO
PRESUPUESTO DE EGRESOS PARA EL EJERCICIO FISCAL 2018

Ficha Técnica de Indicador

Sistema de Evaluación del Desempeño (SED)

Gobierno del Estado de Jalisco

Seguimiento de Indicadores

Secretaría de Planeación,
Administración y Finanzas

Datos del Programa ¹

Principios de Buen Gobierno y Desarrollo institucional

Eje: Economía próspera

Tema Central: Industria, comercio y servicios

¿Quién gasta?

07	Unidad Presupuestal	000	Unidad Responsable	00187	Unidad Ejecutora del Gasto
Secretaría de Desarrollo Económico		Secretaría de Desarrollo Económico		Dirección General Administrativa de la SEDECO	

¿Para qué se gasta?

Finalidad	Función	Subfunción
Desarrollo Económico	Asuntos Económicos, Comerciales y Laborales en General	Asuntos Económicos y Comerciales en General

Objetivos

Nivel	Clave Componente	Resumen Narrativo
Componente	01 ²	Normativas de regulación aplicables para programas de desarrollo e inversión implementadas.

Datos del Indicador

Denominación	Método de cálculo
Total de normativas de regulación aplicables para programas de desarrollo e inversión implementados	(Número de documentos de reglas de operación y convocatorias (Realizado) / Número de documentos de reglas de operación y convocatorias (Programado))*100

Descripción del Indicador

Documentos normativos para el desarrollo de programas. Contienen reglas de operación y convocatorias públicas del programa Jalisco Competitivo para el desarrollo publicadas y operando

Tipo de Indicador	Gestión	Dimensión del Indicador	Eficacia	Año de Medición del Resultado	2018
Cobertura	Estatral	Frecuencia de Medición	Semestral		

Parámetros de semaforización			Meta Institucional	Meta Valor	Unidad de medida (meta valor)	Desagregado meta valor por género				
0	50.01	50.02	80.01	80.02	130	100%	6	Documento	No disponible	No disponible
			Sentido del Indicador	Línea Base (meta valor)	Año (Línea base)	Tipo de Acumulación				
			Ascendente	No disponible	No disponible	Suma				

Resultados

Valor Programado	0.00	Avance de la Meta (3er trimestre)	N.D.	% Avance de la Meta (3er trimestre)	N.D.	Semáforo (3er trimestre)	
	Valor programado	Avance de la meta		Valor programado	Avance de la meta		
Enero	N.P.	N.D.	Julio	N.P.	N.D.		
Febrero	N.P.	N.D.	Agosto	N.P.	N.D.		
Marzo	N.P.	N.D.	Septiembre	N.P.	N.D.		
Abril	N.P.	N.D.	Octubre	N.P.			
Mayo	N.P.	N.D.	Noviembre	N.P.			
Junio	0.00	N.D.	Diciembre	6.00			

Medios de verificación: Diario oficial del Estado de Jalisco SGG-SEDECO

Observaciones:

- 1 El presente documento despliega la información perteneciente a los indicadores estratégicos y gestión de aquellos Programas presupuestarios que proveen de bienes y servicios que generan valor público a la ciudadanía jalisciense.
- 2 Se muestra el número del Componente relacionado con el indicador.

GOBIERNO DEL ESTADO DE JALISCO
PRESUPUESTO DE EGRESOS PARA EL EJERCICIO FISCAL 2018

Ficha Técnica de Indicador

Sistema de Evaluación del Desempeño (SED)

Gobierno del Estado de Jalisco

Seguimiento de Indicadores

Secretaría de Planeación,
Administración y Finanzas

Datos del Programa ¹

Principios de Buen Gobierno y Desarrollo institucional

Eje: Economía próspera

Tema Central: Industria, comercio y servicios

¿Quién gasta?

07	Unidad Presupuestal	000	Unidad Responsable	00187	Unidad Ejecutora del Gasto
Secretaría de Desarrollo Económico		Secretaría de Desarrollo Económico		Dirección General Administrativa de la SEDECO	

¿Para qué se gasta?

Finalidad	Función	Subfunción
Desarrollo Económico	Asuntos Económicos, Comerciales y Laborales en General	Asuntos Económicos y Comerciales en General

Objetivos

Nivel	Clave Componente	Resumen Narrativo
Actividad	01-01 ²	Elaborar convocatorias de impulso al desarrollo Jalisco Competitivo

Datos del Indicador

Denominación	Método de cálculo
Total de convocatorias realizadas y publicadas del programa Jalisco Competitivo	(Número de convocatorias de impulso al desarrollo Jalisco competitivo (Realizado) / Número de convocatorias de impulso al desarrollo Jalisco competitivo (Programado))*100

Descripción del Indicador
Se trata de elaborar convocatorias de impulso al desarrollo Jalisco Competitivo

Tipo de Indicador	Gestión	Dimensión del Indicador	Eficacia	Año de Medición del Resultado	2018
Cobertura	Estatad	Frecuencia de Medición	Anual		

Parámetros de semaforización						Meta Institucional	Meta Valor	Unidad de medida (meta valor)	Desagregado meta valor por género	
0	50.01	50.02	75.01	75.02	130	100%	5	Convocatoria	Hombre	Mujer
									No disponible	No disponible
						Sentido del Indicador	Línea Base (meta valor)	Año (Línea base)	Tipo de Acumulación	
						Ascendente	No disponible	No disponible	Suma	

Resultados

Valor Programado	N.P.	Avance de la Meta (3er trimestre)	N.D.	% Avance de la Meta (3er trimestre)	N.D.	Semáforo (3er trimestre)
	Valor programado	Avance de la meta			Valor programado	Avance de la meta
Enero	N.P.	N.D.		Julio	N.P.	N.D.
Febrero	N.P.	N.D.		Agosto	N.P.	N.D.
Marzo	N.P.	N.D.		Septiembre	N.P.	N.D.
Abril	N.P.	N.D.		Octubre	N.P.	
Mayo	N.P.	N.D.		Noviembre	N.P.	
Junio	N.P.	N.D.		Diciembre	5.00	

Medios de verificación

Observaciones

- 1 El presente documento despliega la información perteneciente a los indicadores estratégicos y gestión de aquellos Programas presupuestarios que proveen de bienes y servicios que generan valor público a la ciudadanía jalisciense.
- 2 Se muestra el número del Componente relacionado con el indicador.

GOBIERNO DEL ESTADO DE JALISCO
PRESUPUESTO DE EGRESOS PARA EL EJERCICIO FISCAL 2018

Ficha Técnica de Indicador

Sistema de Evaluación del Desempeño (SED)

Gobierno del Estado de Jalisco

Seguimiento de Indicadores

Secretaría de Planeación,
Administración y Finanzas

Datos del Programa ¹

Principios de Buen Gobierno y Desarrollo institucional

Eje: Economía próspera

Tema Central: Industria, comercio y servicios

¿Quién gasta?

07	Unidad Presupuestal	000	Unidad Responsable	00187	Unidad Ejecutora del Gasto
Secretaría de Desarrollo Económico		Secretaría de Desarrollo Económico		Dirección General Administrativa de la SEDECO	

¿Para qué se gasta?

Finalidad	Función	Subfunción
Desarrollo Económico	Asuntos Económicos, Comerciales y Laborales en General	Asuntos Económicos y Comerciales en General

Objetivos

Nivel	Clave Componente	Resumen Narrativo
Actividad	01-02 ²	Elaborar reglas de operación Jalisco Competitivo

Datos del Indicador

Denominación	Método de cálculo
Total de reglas de operación realizadas y publicadas del programa Jalisco Competitivo	(Número de reglas de operación (Realizado) / Número de reglas de operación (Programado))*100

Descripción del Indicador
Elaborar reglas de operación Jalisco Competitivo

Tipo de Indicador	Gestión	Dimensión del Indicador	Eficacia	Año de Medición del Resultado	2018
Cobertura	Estatual	Frecuencia de Medición	Anual		

			Desagregado meta valor por género				
			Meta Institucional	Meta Valor	Unidad de medida (meta valor)	Hombre	Mujer
Parámetros de semaforización			100%	1	Reglamento	No disponible	No disponible
0	50.01	50.02	80.01	80.02	130		
			Sentido del Indicador	Línea Base (meta valor)	Año (Línea base)	Tipo de Acumulación	
			Ascendente	No disponible	No disponible	Suma	

Resultados

Valor Programado	1.00	Avance de la Meta (3er trimestre)	1.00	% Avance de la Meta (3er trimestre)	N.D	Semáforo (3er trimestre)	
	Valor programado	Avance de la meta		Valor programado	Avance de la meta		
Enero	N.P.	N.D	Julio	N.P.	N.D		
Febrero	N.P.	N.D	Agosto	N.P.	N.D		
Marzo	1.00	1.00	Septiembre	N.P.	N.D		
Abril	N.P.	N.D	Octubre	N.P.			
Mayo	N.P.	N.D	Noviembre	N.P.			
Junio	N.P.	N.D	Diciembre	N.P.			

Medios de verificación	Diario oficial del Estado de Jalisco SGG-SEDECO
-------------------------------	---

Observaciones	
----------------------	--

- 1 El presente documento despliega la información perteneciente a los indicadores estratégicos y gestión de aquellos Programas presupuestarios que proveen de bienes y servicios que generan valor público a la ciudadanía jalisciense.
- 2 Se muestra el número del Componente relacionado con el indicador.

GOBIERNO DEL ESTADO DE JALISCO
PRESUPUESTO DE EGRESOS PARA EL EJERCICIO FISCAL 2018

Ficha Técnica de Indicador

Sistema de Evaluación del Desempeño (SED)

Gobierno del Estado de Jalisco

Seguimiento de Indicadores

Secretaría de Planeación,
Administración y Finanzas

Datos del Programa ¹

Principios de Buen Gobierno y Desarrollo institucional

Eje: Economía próspera

Tema Central: Industria, comercio y servicios

¿Quién gasta?

07	Unidad Presupuestal	000	Unidad Responsable	00187	Unidad Ejecutora del Gasto
Secretaría de Desarrollo Económico		Secretaría de Desarrollo Económico		Dirección General Administrativa de la SEDECO	

¿Para qué se gasta?

Finalidad	Función	Subfunción
Desarrollo Económico	Asuntos Económicos, Comerciales y Laborales en General	Asuntos Económicos y Comerciales en General

Objetivos

Nivel	Clave Componente	Resumen Narrativo
Componente	A6 ²	Administración de recursos realizada como apoyo al logro de objetivos.

Datos del Indicador

Denominación	Método de cálculo
Total de la administración de recursos como apoyo al logro de objetivos realizados	$(\text{Convenios firmados con PROFECO (Realizado)} / \text{Convenios firmados con PROFECO (Programado)}) * 100$

Descripción del Indicador
Es la suma de recursos gestionados y ejecutados

Tipo de Indicador	Gestión	Dimensión del Indicador	Eficacia	Año de Medición del Resultado	2018
Cobertura	Estatatal	Frecuencia de Medición	Anual		

			Desagregado meta valor por género				
			Meta Institucional	Meta Valor	Unidad de medida (meta valor)	Hombre	Mujer
Parámetros de semaforización			100%	1	Convenio	No disponible	No disponible
0	50.01	50.02	80.01	80.02	130		
			Sentido del Indicador	Línea Base (meta valor)	Año (Línea base)	Tipo de Acumulación	
			Ascendente	No disponible	No disponible	Suma	

Resultados

Valor Programado	N.P.	Avance de la Meta (3er trimestre)	N.D.	% Avance de la Meta (3er trimestre)	N.D.	Semáforo (3er trimestre)
	Valor programado	Avance de la meta		Valor programado	Avance de la meta	
Enero	N.P.	N.D.	Julio	N.P.	N.D.	
Febrero	N.P.	N.D.	Agosto	N.P.	N.D.	
Marzo	N.P.	N.D.	Septiembre	N.P.	N.D.	
Abril	N.P.	N.D.	Octubre	N.P.		
Mayo	N.P.	N.D.	Noviembre	N.P.		
Junio	N.P.	N.D.	Diciembre	1.00		

Medios de verificación	Presupuesto Anual entregado
-------------------------------	-----------------------------

Observaciones	
----------------------	--

1 El presente documento despliega la información perteneciente a los indicadores estratégicos y gestión de aquellos Programas presupuestarios que proveen de bienes y servicios que generan valor público a la ciudadanía jalisciense.
 2 Se muestra el número del Componente relacionado con el indicador.

GOBIERNO DEL ESTADO DE JALISCO
PRESUPUESTO DE EGRESOS PARA EL EJERCICIO FISCAL 2018

Ficha Técnica de Indicador

Sistema de Evaluación del Desempeño (SED)

Gobierno del Estado de Jalisco

Seguimiento de Indicadores

Secretaría de Planeación,
Administración y Finanzas

Datos del Programa ¹

Principios de Buen Gobierno y Desarrollo institucional

Eje: Economía próspera

Tema Central: Industria, comercio y servicios

¿Quién gasta?

07	Unidad Presupuestal	000	Unidad Responsable	00187	Unidad Ejecutora del Gasto
Secretaría de Desarrollo Económico		Secretaría de Desarrollo Económico		Dirección General Administrativa de la SEDECO	

¿Para qué se gasta?

Finalidad	Función	Subfunción
Desarrollo Económico	Asuntos Económicos, Comerciales y Laborales en General	Asuntos Económicos y Comerciales en General

Objetivos

Nivel	Clave Componente	Resumen Narrativo
Actividad	A6-03 ²	Coordinación con la DGP en el anteproyecto del presupuesto anual

Datos del Indicador

Denominación	Método de cálculo
Total de Anteproyecto	(Anteproyecto de los organismos públicos descentralizados y Direcciones Generales integrado (Realizado) / Anteproyecto de los organismos públicos descentralizados y Direcciones Generales integrado (Programado))*100

Descripción del Indicador

Se refiere a la coordinación con la DGP en la elaboración del anteproyecto del presupuesto anual

Tipo de Indicador	Gestión	Dimensión del Indicador	Eficacia	Año de Medición del Resultado	2018
Cobertura	Estatal	Frecuencia de Medición	Anual		

Desagregado meta valor por género

Parámetros de semaforización						Meta Institucional	Meta Valor	Unidad de medida (meta valor)	Hombre	Mujer
0	50.01	50.02	80.01	80.02	130	100%	1	Anteproyecto	No disponible	No disponible
						Sentido del Indicador	Línea Base (meta valor)	Año (Línea base)	Tipo de Acumulación	
						Ascendente	No disponible	No disponible	Suma	

Resultados

Valor Programado	1.00	Avance de la Meta (3er trimestre)	1.00	% Avance de la Meta (3er trimestre)	100.0%	Semáforo (3er trimestre)	
	Valor programado	Avance de la meta		Valor programado	Avance de la meta		
Enero	N.P.	N.D.	Julio	N.P.	N.D.		
Febrero	N.P.	N.D.	Agosto	1.00	1.00		
Marzo	N.P.	N.D.	Septiembre	N.P.	N.D.		
Abril	N.P.	N.D.	Octubre	N.P.			
Mayo	N.P.	N.D.	Noviembre	N.P.			
Junio	N.P.	N.D.	Diciembre	N.P.			

Medios de verificación: Anteproyecto entregado

Observaciones:

¹ El presente documento despliega la información perteneciente a los indicadores estratégicos y gestión de aquellos Programas presupuestarios que proveen de bienes y servicios que generan valor público a la ciudadanía jalisciense.

² Se muestra el número del Componente relacionado con el indicador.

GOBIERNO DEL ESTADO DE JALISCO
PRESUPUESTO DE EGRESOS PARA EL EJERCICIO FISCAL 2018

Ficha Técnica de Indicador

Sistema de Evaluación del Desempeño (SED)

Gobierno del Estado de Jalisco

Seguimiento de Indicadores

Secretaría de Planeación,
Administración y Finanzas

Datos del Programa ¹

Principios de Buen Gobierno y Desarrollo institucional

Eje: Economía próspera

Tema Central: Industria, comercio y servicios

¿Quién gasta?

07	Unidad Presupuestal	000	Unidad Responsable	00187	Unidad Ejecutora del Gasto
Secretaría de Desarrollo Económico		Secretaría de Desarrollo Económico		Dirección General Administrativa de la SEDECO	

¿Para qué se gasta?

Finalidad	Función	Subfunción
Desarrollo Económico	Asuntos Económicos, Comerciales y Laborales en General	Asuntos Económicos y Comerciales en General

Objetivos







Nivel	Clave Componente	Resumen Narrativo
Actividad	A6-04 ²	Programación anual de compras

Datos del Indicador

Denominación	Método de cálculo
Total de reporte Anual Jalisco Competitivo	(Reportes para Jalisco Competitivo (Realizado) / Reportes para Jalisco Competitivo (Programado))*100

Descripción del Indicador
Gestión de recursos financieros para Jalisco Competitivo

Tipo de Indicador	Gestión	Dimensión del Indicador	Eficacia	Año de Medición del Resultado	2018
Cobertura	Estatual	Frecuencia de Medición	Anual		

			Desagregado meta valor por género				
			Meta Institucional	Meta Valor	Unidad de medida (meta valor)	Hombre	Mujer
Parámetros de semaforización			100%	1	Reporte	No disponible	No disponible
0	50.01	50.02	80.01	80.02	130		
							
			Sentido del Indicador	Línea Base (meta valor)	Año (Línea base)	Tipo de Acumulación	
			Ascendente	No disponible	No disponible	Suma	

Resultados

Valor Programado	N.P.	Avance de la Meta (3er trimestre)	N.D.	% Avance de la Meta (3er trimestre)	N.D.	Semáforo (3er trimestre)
	Valor programado	Avance de la meta		Valor programado	Avance de la meta	
Enero	N.P.	N.D.	Julio	N.P.	N.D.	
Febrero	N.P.	N.D.	Agosto	N.P.	N.D.	
Marzo	N.P.	N.D.	Septiembre	N.P.	N.D.	
Abril	N.P.	N.D.	Octubre	N.P.		
Mayo	N.P.	N.D.	Noviembre	N.P.		
Junio	N.P.	N.D.	Diciembre	1.00		

Medios de verificación	Reporte en SIF y SEA
-------------------------------	----------------------

Observaciones	
----------------------	--

1 El presente documento despliega la información perteneciente a los indicadores estratégicos y gestión de aquellos Programas presupuestarios que proveen de bienes y servicios que generan valor público a la ciudadanía jalisciense.
 2 Se muestra el número del Componente relacionado con el indicador.

GOBIERNO DEL ESTADO DE JALISCO
PRESUPUESTO DE EGRESOS PARA EL EJERCICIO FISCAL 2018

Ficha Técnica de Indicador

Sistema de Evaluación del Desempeño (SED)

Gobierno del Estado de Jalisco

Seguimiento de Indicadores

Secretaría de Planeación,
Administración y Finanzas

Datos del Programa ¹

Principios de Buen Gobierno y Desarrollo institucional

Eje: Economía próspera

Tema Central: Industria, comercio y servicios

¿Quién gasta?

07	Unidad Presupuestal	000	Unidad Responsable	00187	Unidad Ejecutora del Gasto
Secretaría de Desarrollo Económico		Secretaría de Desarrollo Económico		Dirección General Administrativa de la SEDECO	

¿Para qué se gasta?

Finalidad	Función	Subfunción
Desarrollo Económico	Asuntos Económicos, Comerciales y Laborales en General	Asuntos Económicos y Comerciales en General

Objetivos

Nivel	Clave Componente	Resumen Narrativo
Actividad	A6-05 ²	Gestión de recursos financieros para gastos urgentes, viáticos y compras mayores

Datos del Indicador

Denominación	Método de cálculo
Total de reporte mensual Trámites y Servicios	(Reportes trámites y servicios (Realizado) / Reportes trámites y servicios (Programado))*100

Descripción del Indicador
Trámites y Servicios actualizados en Transparencia

Tipo de Indicador	Gestión	Dimensión del Indicador	Eficacia	Año de Medición del Resultado	2018
Cobertura	Estatral	Frecuencia de Medición	Anual		

Parámetros de semaforización			Meta Institucional	Meta Valor	Unidad de medida (meta valor)	Desagregado meta valor por género				
0	50.01	50.02	80.01	80.02	130	100%	12	Reporte	No disponible	No disponible
						Sentido del Indicador	Línea Base (meta valor)	Año (Línea base)	Tipo de Acumulación	
						Ascendente	No disponible	No disponible	Suma	

Resultados

Valor Programado	N.P.	Avance de la Meta (3er trimestre)	N.D.	% Avance de la Meta (3er trimestre)	N.D.	Semáforo (3er trimestre)
	Valor programado	Avance de la meta		Valor programado	Avance de la meta	
Enero	N.P.	N.D.	Julio	N.P.	N.D.	
Febrero	N.P.	N.D.	Agosto	N.P.	N.D.	
Marzo	N.P.	N.D.	Septiembre	N.P.	N.D.	
Abril	N.P.	N.D.	Octubre	N.P.		
Mayo	N.P.	N.D.	Noviembre	N.P.		
Junio	N.P.	N.D.	Diciembre	12.00		

Medios de verificación	Reportes Mensuales entregados
-------------------------------	-------------------------------

Observaciones	
----------------------	--

1 El presente documento despliega la información perteneciente a los indicadores estratégicos y gestión de aquellos Programas presupuestarios que proveen de bienes y servicios que generan valor público a la ciudadanía jalisciense.
 2 Se muestra el número del Componente relacionado con el indicador.

GOBIERNO DEL ESTADO DE JALISCO
PRESUPUESTO DE EGRESOS PARA EL EJERCICIO FISCAL 2018

Ficha Técnica de Indicador

Sistema de Evaluación del Desempeño (SED)

Gobierno del Estado de Jalisco

Seguimiento de Indicadores

Secretaría de Planeación,
Administración y Finanzas

Datos del Programa ¹

Principios de Buen Gobierno y Desarrollo institucional

Eje: Economía próspera

Tema Central: Industria, comercio y servicios

¿Quién gasta?

07	Unidad Presupuestal	000	Unidad Responsable	00187	Unidad Ejecutora del Gasto
Secretaría de Desarrollo Económico		Secretaría de Desarrollo Económico		Dirección General Administrativa de la SEDECO	

¿Para qué se gasta?

Finalidad	Función	Subfunción
Desarrollo Económico	Asuntos Económicos, Comerciales y Laborales en General	Asuntos Económicos y Comerciales en General

Objetivos

Nivel	Clave Componente	Resumen Narrativo
Actividad	A6-06 ²	Gestión de recursos financieros para Jalisco Competitivo

Datos del Indicador

Denominación	Método de cálculo	
Total de reporte anual de compras	$(\text{Reportes anual de compras (Realizado)} / \text{Reportes anual de compras (Programado)}) * 100$	
Descripción del Indicador		
Programación anual de compras		
Tipo de Indicador	Dimensión del Indicador	Año de Medición del Resultado
Gestión	Eficacia	2018
Cobertura	Frecuencia de Medición	
Estatal	Anual	

Parámetros de semaforización						Meta Institucional	Meta Valor	Unidad de medida (meta valor)	Desagregado meta valor por género	
0	50.01	50.02	80.01	80.02	130	100%	1	Reporte	Hombre	Mujer
									No disponible	No disponible
						Sentido del Indicador	Línea Base (meta valor)	Año (Línea base)	Tipo de Acumulación	
						Ascendente	No disponible	No disponible	Suma	

Resultados

Valor Programado	N.P.	Avance de la Meta (3er trimestre)	N.D.	% Avance de la Meta (3er trimestre)	N.D.	Semáforo (3er trimestre)
	Valor programado	Avance de la meta			Valor programado	Avance de la meta
Enero	N.P.	N.D.		Julio	N.P.	N.D.
Febrero	N.P.	N.D.		Agosto	N.P.	N.D.
Marzo	N.P.	N.D.		Septiembre	N.P.	N.D.
Abril	N.P.	N.D.		Octubre	N.P.	
Mayo	N.P.	N.D.		Noviembre	N.P.	
Junio	N.P.	N.D.		Diciembre	1.00	

Medios de verificación: Reporte Anual entregado

Observaciones:

- El presente documento despliega la información perteneciente a los indicadores estratégicos y gestión de aquellos Programas presupuestarios que proveen de bienes y servicios que generan valor público a la ciudadanía jalisciense.
- Se muestra el número del Componente relacionado con el indicador.

GOBIERNO DEL ESTADO DE JALISCO
PRESUPUESTO DE EGRESOS PARA EL EJERCICIO FISCAL 2018

Ficha Técnica de Indicador

Sistema de Evaluación del Desempeño (SED)

Gobierno del Estado de Jalisco

Seguimiento de Indicadores

Secretaría de Planeación,
Administración y Finanzas

Datos del Programa ¹

Principios de Buen Gobierno y Desarrollo institucional

Eje: Economía próspera

Tema Central: Industria, comercio y servicios

¿Quién gasta?

07	Unidad Presupuestal	000	Unidad Responsable	00187	Unidad Ejecutora del Gasto
Secretaría de Desarrollo Económico		Secretaría de Desarrollo Económico		Dirección General Administrativa de la SEDECO	

¿Para qué se gasta?

Finalidad	Función	Subfunción
Desarrollo Económico	Asuntos Económicos, Comerciales y Laborales en General	Asuntos Económicos y Comerciales en General

Objetivos

Nivel	Clave Componente	Resumen Narrativo
Actividad	A6-07 ²	Mantenimiento a equipos de cómputo, servicios electrónicos y digitales, bienes muebles e inmuebles

Datos del Indicador

Denominación	Método de cálculo
Total de reporte mensual gastos urgentes, viáticos y compras mayores	(Reportes financieros para gastos urgentes, viáticos y compras mayores (Realizado) / Reportes financieros para gastos urgentes, viáticos y compras mayores (Programado))*100

Descripción del Indicador	Gestión de recursos financieros para gastos urgentes, viáticos y compras mayores
----------------------------------	--

Tipo de Indicador	Gestión	Dimensión del Indicador	Eficacia	Año de Medición del Resultado	2018
Cobertura	Estatal	Frecuencia de Medición	Mensual		

Parámetros de semaforización			Meta Institucional	Meta Valor	Unidad de medida (meta valor)	Desagregado meta valor por género				
0	50.01	50.02	75.01	75.02	130	100%	12	Reporte	No disponible	No disponible
						Sentido del Indicador	Línea Base (meta valor)	Año (Línea base)	Tipo de Acumulación	
						Ascendente	No disponible	No disponible	Suma	

Resultados

Valor Programado	9.00	Avance de la Meta (3er trimestre)	9.00	% Avance de la Meta (3er trimestre)	100.0%	Semáforo (3er trimestre)	
	Valor programado	Avance de la meta		Valor programado	Avance de la meta		
Enero	1.00	1.00	Julio	1.00	1.00		
Febrero	1.00	1.00	Agosto	1.00	1.00		
Marzo	1.00	1.00	Septiembre	1.00	1.00		
Abril	1.00	1.00	Octubre	1.00			
Mayo	1.00	1.00	Noviembre	1.00			
Junio	1.00	1.00	Diciembre	1.00			

Medios de verificación	Reportes Mensuales Entregados
-------------------------------	-------------------------------

Observaciones	
----------------------	--

1 El presente documento despliega la información perteneciente a los indicadores estratégicos y gestión de aquellos Programas presupuestarios que proveen de bienes y servicios que generan valor público a la ciudadanía jalisciense.
 2 Se muestra el número del Componente relacionado con el indicador.

**GOBIERNO DEL ESTADO DE JALISCO
PRESUPUESTO DE EGRESOS PARA EL EJERCICIO FISCAL 2018**

Ficha Técnica de Indicador

Sistema de Evaluación del Desempeño (SED)

Gobierno del Estado de Jalisco

Seguimiento de Indicadores

Secretaría de Planeación,
Administración y Finanzas

Datos del Programa ¹

Principios de Buen Gobierno y Desarrollo institucional

Eje: Economía próspera

Tema Central: Industria, comercio y servicios

¿Quién gasta?

07	Unidad Presupuestal	000	Unidad Responsable	00187	Unidad Ejecutora del Gasto
Secretaría de Desarrollo Económico		Secretaría de Desarrollo Económico		Dirección General Administrativa de la SEDECO	

¿Para qué se gasta?

Finalidad	Función	Subfunción
Desarrollo Económico	Asuntos Económicos, Comerciales y Laborales en General	Asuntos Económicos y Comerciales en General

Objetivos

Nivel	Clave Componente	Resumen Narrativo
Actividad	A6-09 ²	Se firma convenio con PROFECO, para cubrir adquisiciones, arrendamientos, contratación de personal y demás servicios necesarios para que la PROFECO Fortalezca la cobertura de sus actividades de protección al consumidor en el Estado de Jalisco.

Datos del Indicador

Denominación	Método de cálculo
Total de convenios firmados con PROFECO.	$(\text{Convenios firmados con PROFECO (Realizado)} / \text{Convenios firmados con PROFECO (Programado)}) * 100$

Descripción del Indicador
Se trata de los convenio firmados con PROFECO, para darle apoyo económico, para fortalecimiento de cobertura de actividades en el estado.

Tipo de Indicador	Gestión	Dimensión del Indicador	Eficiencia	Año de Medición del Resultado	2018
Cobertura	Estatad	Frecuencia de Medición	Trimestral		

Desagregado meta valor por género

Parámetros de semaforización						Meta Institucional	Meta Valor	Unidad de medida (meta valor)	Hombre	Mujer
0	50.00	50.01	75.00	75.01	130	100%	1	Convenio	0.00	0.00
						Sentido del Indicador	Línea Base (meta valor)	Año (Línea base)	Tipo de Acumulación	
						Ascendente	1	2017	Suma	

Resultados

Valor Programado	1.00	Avance de la Meta (3er trimestre)	1.00	% Avance de la Meta (3er trimestre)	100.0%	Semáforo (3er trimestre)	
	Valor programado	Avance de la meta		Valor programado	Avance de la meta		
Enero	N.P.	N.D.	Julio	N.P.	N.D.		
Febrero	N.P.	N.D.	Agosto	N.P.	N.D.		
Marzo	0.00	0.00	Septiembre	0.00	0.00		
Abril	1.00	1.00	Octubre	N.P.			
Mayo	N.P.	N.D.	Noviembre	0.00			
Junio	N.P.	N.D.	Diciembre	N.P.			

Medios de verificación Convenio firmado, solicitud de pago/ transferencia, documentos de expediente PROFECO/SEDECO.

Observaciones

- 1 El presente documento despliega la información perteneciente a los indicadores estratégicos y gestión de aquellos Programas presupuestarios que proveen de bienes y servicios que generan valor público a la ciudadanía jalisciense.
- 2 Se muestra el número del Componente relacionado con el indicador.

GOBIERNO DEL ESTADO DE JALISCO
PRESUPUESTO DE EGRESOS PARA EL EJERCICIO FISCAL 2018

Ficha Técnica de Indicador

Sistema de Evaluación del Desempeño (SED)

Gobierno del Estado de Jalisco

Seguimiento de Indicadores

Secretaría de Planeación,
Administración y Finanzas

Datos del Programa ¹

Principios de Buen Gobierno y Desarrollo institucional

Eje: Economía próspera

Tema Central: Industria, comercio y servicios

¿Quién gasta?

07	Unidad Presupuestal	000	Unidad Responsable	00187	Unidad Ejecutora del Gasto
Secretaría de Desarrollo Económico		Secretaría de Desarrollo Económico		Dirección General Administrativa de la SEDECO	

¿Para qué se gasta?

Finalidad	Función	Subfunción
Desarrollo Económico	Asuntos Económicos, Comerciales y Laborales en General	Asuntos Económicos y Comerciales en General

Objetivos

Nivel	Clave Componente	Resumen Narrativo
Componente	E8 ²	Paneles solares instalados edificio Sedeco (Plan de Gestión de Carbono).

Datos del Indicador

Denominación	Método de cálculo
Total de sistema de energía sustentable	(Número de generadores de energía solar (Realizado) / Número de generadores de energía solar (Programado))*100

Descripción del Indicador
Paneles solares Sedeco

Tipo de Indicador	Gestión	Dimensión del Indicador	Eficacia	Año de Medición del Resultado	2018
Cobertura	Estatral	Frecuencia de Medición	Anual		

			Desagregado meta valor por género				
			Meta Institucional	Meta Valor	Unidad de medida (meta valor)	Hombre	Mujer
Parámetros de semaforización			100%	1	Sistema	No disponible	No disponible
0	50.01	50.02	80.01	80.02	130		
			Sentido del Indicador	Línea Base (meta valor)	Año (Línea base)	Tipo de Acumulación	
			Ascendente	No disponible	No disponible	Suma	

Resultados

Valor Programado	N.P.	Avance de la Meta (3er trimestre)	N.D.	% Avance de la Meta (3er trimestre)	N.D.	Semáforo (3er trimestre)
	Valor programado	Avance de la meta		Valor programado	Avance de la meta	
Enero	N.P.	N.D.	Julio	N.P.	N.D.	
Febrero	N.P.	N.D.	Agosto	N.P.	N.D.	
Marzo	N.P.	N.D.	Septiembre	N.P.	N.D.	
Abril	N.P.	N.D.	Octubre	N.P.		
Mayo	N.P.	N.D.	Noviembre	N.P.		
Junio	N.P.	N.D.	Diciembre	1.00		

Medios de verificación	Paneles solares
-------------------------------	-----------------

Observaciones	
----------------------	--

1 El presente documento despliega la información perteneciente a los indicadores estratégicos y gestión de aquellos Programas presupuestarios que proveen de bienes y servicios que generan valor público a la ciudadanía jalisciense.
 2 Se muestra el número del Componente relacionado con el indicador.

**GOBIERNO DEL ESTADO DE JALISCO
PRESUPUESTO DE EGRESOS PARA EL EJERCICIO FISCAL 2018**

Ficha Técnica de Indicador

Sistema de Evaluación del Desempeño (SED)

Gobierno del Estado de Jalisco

Seguimiento de Indicadores

Secretaría de Planeación,
Administración y Finanzas

Datos del Programa ¹

Principios de Buen Gobierno y Desarrollo institucional

Eje: Economía próspera

Tema Central: Industria, comercio y servicios

¿Quién gasta?

07	Unidad Presupuestal	000	Unidad Responsable	00187	Unidad Ejecutora del Gasto
Secretaría de Desarrollo Económico		Secretaría de Desarrollo Económico		Dirección General Administrativa de la SEDECO	

¿Para qué se gasta?

Finalidad	Función	Subfunción
Desarrollo Económico	Asuntos Económicos, Comerciales y Laborales en General	Asuntos Económicos y Comerciales en General

Objetivos

Nivel	Clave Componente	Resumen Narrativo
Actividad	E8-08 ²	Paneles solares instalados edificio Sedeco (Plan de Gestión de Carbono)

Datos del Indicador

Denominación	Método de cálculo	
Total de sistema de energía sustentable para sedeco	$(\text{Sistema de energía solar (Realizado)} / \text{Sistema de energía solar (Programado)}) * 100$	
Descripción del Indicador		
Este indicador mostrará el sistema de energía sustentable para sedeco; consistente en paneles solares Sedeco		
Tipo de Indicador	Dimensión del Indicador	Año de Medición del Resultado
Gestión	Eficacia	2018
Cobertura	Frecuencia de Medición	
Estatral	Anual	

Parámetros de semaforización						Meta Institucional	Meta Valor	Unidad de medida (meta valor)	Desagregado meta valor por género	
0	50.01	50.02	80.01	80.02	130	100%	1	Sistema	hombre	mujer
									No disponible	No disponible
						Sentido del Indicador	Línea Base (meta valor)	Año (Línea base)	Tipo de Acumulación	
						Ascendente	No disponible	No disponible	Suma	

Resultados

Valor Programado	N.P.	Avance de la Meta (3er trimestre)	N.D.	% Avance de la Meta (3er trimestre)	N.D.	Semáforo (3er trimestre)
	Valor programado	Avance de la meta			Valor programado	Avance de la meta
Enero	N.P.	N.D.		Julio	N.P.	N.D.
Febrero	N.P.	N.D.		Agosto	N.P.	N.D.
Marzo	N.P.	N.D.		Septiembre	N.P.	N.D.
Abril	N.P.	N.D.		Octubre	N.P.	
Mayo	N.P.	N.D.		Noviembre	N.P.	
Junio	N.P.	N.D.		Diciembre	1.00	

Medios de verificación: Paneles solares

Observaciones:

- El presente documento despliega la información perteneciente a los indicadores estratégicos y gestión de aquellos Programas presupuestarios que proveen de bienes y servicios que generan valor público a la ciudadanía jalisciense.
- Se muestra el número del Componente relacionado con el indicador.

GOBIERNO DEL ESTADO DE JALISCO
PRESUPUESTO DE EGRESOS PARA EL EJERCICIO FISCAL 2018

Ficha Técnica de Indicador

Sistema de Evaluación del Desempeño (SED)

Gobierno del Estado de Jalisco

Seguimiento de Indicadores

Secretaría de Planeación,
Administración y Finanzas

Datos del Programa ¹

Fomento a la Industria, Comercio y Servicios CEPE

Eje: Economía próspera

Tema Central: Industria, comercio y servicios

¿Quién gasta?

07	Unidad Presupuestal	026	Unidad Responsable	00190	Unidad Ejecutora del Gasto
Secretaría de Desarrollo Económico		Consejo Estatal de Promoción Económica		Consejo Estatal de Promoción Económica	

¿Para qué se gasta?

Finalidad	Función	Subfunción
Desarrollo Económico	Asuntos Económicos, Comerciales y Laborales en General	Asuntos Económicos y Comerciales en General

Objetivos

Nivel	Clave Componente	Resumen Narrativo
Fin	2	Contribuir al fomento y promoción del desarrollo económico del Estado de Jalisco mediante la generación de las condiciones necesarias que propicien la inversión productiva nacional y/o extranjera.

Datos del Indicador

Denominación	Método de cálculo
Total de solicitudes analizadas	$(\text{Solicitudes analizadas (Realizado)} / \text{Solicitudes analizadas (Programado)}) * 100$

Descripción del Indicador
 Se analizan las solicitudes que cumplen con todos los requisitos para realizar el calculo del incentivo que pudiera corresponderles y proponerlas a la Junta de Gobierno para que reciban algún incentivo en caso de ser aprobadas.

Tipo de Indicador	Estratégico	Dimensión del Indicador	Economía	Año de Medición del Resultado	2018
Cobertura	Estatal	Frecuencia de Medición	Anual		

Parámetros de semaforización			Meta Institucional	Meta Valor	Unidad de medida (meta valor)	Desagregado meta valor por género				
0	60.00	60.01	80.00	80.01	130	100%	120	Solicitud	Hombre	Mujer
						Ascendente	No disponible	No disponible	No disponible	No disponible
			Sentido del Indicador	Línea Base (meta valor)	Año (Línea base)	Tipo de Acumulación				
			Ascendente	No disponible	No disponible	Suma				

Resultados

Valor Programado	N.P.	Avance de la Meta (3er trimestre)	N.D.	% Avance de la Meta (3er trimestre)	N.D.	Semáforo (3er trimestre)
	Valor programado	Avance de la meta		Valor programado	Avance de la meta	
Enero	N.P.	N.D.	Julio	N.P.	N.D.	
Febrero	N.P.	N.D.	Agosto	N.P.	N.D.	
Marzo	N.P.	N.D.	Septiembre	N.P.	N.D.	
Abril	N.P.	N.D.	Octubre	N.P.		
Mayo	N.P.	N.D.	Noviembre	N.P.		
Junio	N.P.	N.D.	Diciembre	120.00		

Medios de verificación Documental (Expedientes integrados) CEPE, SEDECO

Observaciones

- 1 El presente documento despliega la información perteneciente a los indicadores estratégicos y gestión de aquellos Programas presupuestarios que proveen de bienes y servicios que generan valor público a la ciudadanía jalisciense.
- 2 Se muestra el número del Componente relacionado con el indicador.

GOBIERNO DEL ESTADO DE JALISCO
PRESUPUESTO DE EGRESOS PARA EL EJERCICIO FISCAL 2018

Ficha Técnica de Indicador

Sistema de Evaluación del Desempeño (SED)

Gobierno del Estado de Jalisco

Seguimiento de Indicadores

Secretaría de Planeación,
Administración y Finanzas

Datos del Programa ¹

Fomento a la Industria, Comercio y Servicios CEPE

Eje: Economía próspera

Tema Central: Industria, comercio y servicios

¿Quién gasta?

07	Unidad Presupuestal	026	Unidad Responsable	00190	Unidad Ejecutora del Gasto
Secretaría de Desarrollo Económico		Consejo Estatal de Promoción Económica		Consejo Estatal de Promoción Económica	

¿Para qué se gasta?

Finalidad	Función	Subfunción
Desarrollo Económico	Asuntos Económicos, Comerciales y Laborales en General	Asuntos Económicos y Comerciales en General

Objetivos

Nivel	Clave Componente	Resumen Narrativo
Propósito		El estado cuenta con proyectos productivos apoyados con incentivos que permiten la generación y conservación de empleos en las MIPYMES.

Datos del Indicador

Denominación	Método de cálculo
Total de empleos generados	$(\text{Empleos generados (Realizado)} / \text{Empleos generados (Programado)}) * 100$

Descripción del Indicador	Este indicador mide el número de empleos generados mediante las empresas apoyadas en las regiones del Estado
---------------------------	--

Tipo de Indicador	Estratégico	Dimensión del Indicador	Economía	Año de Medición del Resultado	2018
Cobertura	Estatad	Frecuencia de Medición	Anual		

Parámetros de semaforización	0	60.00	60.01	80.00	80.01	130	Meta Institucional	Meta Valor	Unidad de medida (meta valor)	Desagregado meta valor por género	
							100%	1,100	Empleo	Hombre	Mujer
							Sentido del Indicador	Línea Base (meta valor)	Año (Línea base)	Tipo de Acumulación	
							Ascendente	1,000	2016	Suma	

Resultados

Valor Programado	N.P.	Avance de la Meta (3er trimestre)	N.D.	% Avance de la Meta (3er trimestre)	N.D.	Semáforo (3er trimestre)
	Valor programado	Avance de la meta		Valor programado	Avance de la meta	
Enero	N.P.	N.D.	Julio	N.P.	N.D.	
Febrero	N.P.	N.D.	Agosto	N.P.	N.D.	
Marzo	N.P.	N.D.	Septiembre	N.P.	N.D.	
Abril	N.P.	N.D.	Octubre	N.P.		
Mayo	N.P.	N.D.	Noviembre	N.P.		
Junio	N.P.	N.D.	Diciembre	1,100.00		

Medios de verificación	Documental (Expedientes integrados) CEPE
------------------------	--

Observaciones	
---------------	--

- 1 El presente documento despliega la información perteneciente a los indicadores estratégicos y gestión de aquellos Programas presupuestarios que proveen de bienes y servicios que generan valor público a la ciudadanía jalisciense.
- 2 Se muestra el número del Componente relacionado con el indicador.

GOBIERNO DEL ESTADO DE JALISCO
PRESUPUESTO DE EGRESOS PARA EL EJERCICIO FISCAL 2018

Ficha Técnica de Indicador

Sistema de Evaluación del Desempeño (SED)

Gobierno del Estado de Jalisco

Seguimiento de Indicadores

Secretaría de Planeación,
Administración y Finanzas

Datos del Programa ¹

Fomento a la Industria, Comercio y Servicios CEPE

Eje: Economía próspera

Tema Central: Industria, comercio y servicios

¿Quién gasta?

07	Unidad Presupuestal	026	Unidad Responsable	00190	Unidad Ejecutora del Gasto
Secretaría de Desarrollo Económico		Consejo Estatal de Promoción Económica		Consejo Estatal de Promoción Económica	

¿Para qué se gasta?

Finalidad	Función	Subfunción
Desarrollo Económico	Asuntos Económicos, Comerciales y Laborales en General	Asuntos Económicos y Comerciales en General

Objetivos

Nivel	Clave Componente	Resumen Narrativo
Componente	C1 ²	Proyectos productivos de MIPYMES apoyados con incentivos estatales.

Datos del Indicador

Denominación	Método de cálculo	
Total de incentivos otorgados	$(\text{Empresas apoyadas (Realizado)} / \text{Empresas apoyadas (Programado)}) * 100$	
Descripción del Indicador		
Se apoya a las empresas interesadas en invertir en el estado y generar nuevos empleos		
Tipo de Indicador	Dimensión del Indicador	Año de Medición del Resultado
Estratégico	Economía	2018
Cobertura	Frecuencia de Medición	
Estatal	Trimestral	

Parámetros de semaforización						Meta Institucional	Meta Valor	Unidad de medida (meta valor)	Desagregado meta valor por género	
0	60.00	60.01	79.99	80.00	130	100%	8	Empresa	hombre	mujer
									No disponible	No disponible
						Sentido del Indicador	Línea Base (meta valor)	Año (Línea base)	Tipo de Acumulación	
						Ascendente	116	2016	Suma	

Resultados

Valor Programado	1.00	Avance de la Meta (3er trimestre)	9.00	% Avance de la Meta (3er trimestre)	900.0%	Semáforo (3er trimestre)	
	Valor programado	Avance de la meta		Valor programado	Avance de la meta		
Enero	N.P.	N.D.	Julio	N.P.	N.D.		
Febrero	N.P.	N.D.	Agosto	N.P.	N.D.		
Marzo	1.00	1.00	Septiembre	0.00	2.00		
Abril	N.P.	N.D.	Octubre	N.P.			
Mayo	N.P.	N.D.	Noviembre	N.P.			
Junio	0.00	6.00	Diciembre	7.00			

Medios de verificación: Documental (Expedientes integrados) CEPE

Observaciones:

- El presente documento despliega la información perteneciente a los indicadores estratégicos y gestión de aquellos Programas presupuestarios que proveen de bienes y servicios que generan valor público a la ciudadanía jalisciense.
- Se muestra el número del Componente relacionado con el indicador.

GOBIERNO DEL ESTADO DE JALISCO
PRESUPUESTO DE EGRESOS PARA EL EJERCICIO FISCAL 2018

Ficha Técnica de Indicador

Sistema de Evaluación del Desempeño (SED)

Gobierno del Estado de Jalisco

Seguimiento de Indicadores

Secretaría de Planeación,
Administración y Finanzas

Datos del Programa ¹

Fomento a la Industria, Comercio y Servicios CEPE

Eje: Economía próspera

Tema Central: Industria, comercio y servicios

¿Quién gasta?

07	Unidad Presupuestal	026	Unidad Responsable	00190	Unidad Ejecutora del Gasto
Secretaría de Desarrollo Económico		Consejo Estatal de Promoción Económica		Consejo Estatal de Promoción Económica	

¿Para qué se gasta?

Finalidad	Función	Subfunción
Desarrollo Económico	Asuntos Económicos, Comerciales y Laborales en General	Asuntos Económicos y Comerciales en General

Objetivos

Nivel	Clave Componente	Resumen Narrativo
Actividad	C1-01 ²	Recepción de solicitudes de apoyo, para análisis en caso que aplique preparación de un punto de acuerdo para que sea aprobado por la junta de gobierno y se le otorgue el incentivo a la empresa de acuerdo al nivel de inversión y generación de empleo.

Datos del Indicador

Denominación	Método de cálculo
Total de proyectos aprobados con recursos estatales	(Proyectos aprobados (Realizado) / Proyectos aprobados (Programado))*100

Descripción del Indicador
Número de proyectos apoyados con Recursos Estatales por la Junta de Gobierno

Tipo de Indicador	Gestión	Dimensión del Indicador	Economía	Año de Medición del Resultado	2018
Cobertura	Estatal	Frecuencia de Medición	Trimestral		

Parámetros de semaforización			Meta Institucional	Meta Valor	Unidad de medida (meta valor)	Desagregado meta valor por género				
0	60.00	60.01	80.00	80.01	130	100%	8	Proyecto	No disponible	No disponible
						Sentido del Indicador	Línea Base (meta valor)	Año (Línea base)	Tipo de Acumulación	
						Ascendente	116	2016	Suma	

Resultados

Valor Programado	1.00	Avance de la Meta (3er trimestre)	9.00	% Avance de la Meta (3er trimestre)	900.0%	Semáforo (3er trimestre)	
	Valor programado	Avance de la meta		Valor programado	Avance de la meta		
Enero	N.P.	N.D.	Julio	N.P.	N.D.		
Febrero	N.P.	N.D.	Agosto	N.P.	N.D.		
Marzo	1.00	1.00	Septiembre	0.00	2.00		
Abril	N.P.	N.D.	Octubre	N.P.			
Mayo	N.P.	N.D.	Noviembre	N.P.			
Junio	0.00	6.00	Diciembre	7.00			

Medios de verificación	Documental (Expedientes integrados) CEPE, SEDECO
-------------------------------	--

Observaciones	
----------------------	--

¹ El presente documento despliega la información perteneciente a los indicadores estratégicos y gestión de aquellos Programas presupuestarios que proveen de bienes y servicios que generan valor público a la ciudadanía jalisciense.

² Se muestra el número del Componente relacionado con el indicador.

GOBIERNO DEL ESTADO DE JALISCO
PRESUPUESTO DE EGRESOS PARA EL EJERCICIO FISCAL 2018

Ficha Técnica de Indicador

Sistema de Evaluación del Desempeño (SED)

Gobierno del Estado de Jalisco

Seguimiento de Indicadores

Secretaría de Planeación,
Administración y Finanzas

Datos del Programa ¹

Fomento a la Industria, Comercio y Servicios CEPE

Eje: Economía próspera

Tema Central: Industria, comercio y servicios

¿Quién gasta?

07	Unidad Presupuestal	026	Unidad Responsable	00190	Unidad Ejecutora del Gasto
Secretaría de Desarrollo Económico		Consejo Estatal de Promoción Económica		Consejo Estatal de Promoción Económica	

¿Para qué se gasta?

Finalidad	Función	Subfunción
Desarrollo Económico	Asuntos Económicos, Comerciales y Laborales en General	Asuntos Económicos y Comerciales en General

Objetivos

Nivel	Clave Componente	Resumen Narrativo
Componente	C2 ²	Proyectos estratégicos apoyados con recursos federales del Fondo INADEM.

Datos del Indicador

Denominación	Método de cálculo
Total de proyectos estratégicos apoyados con recursos INADEM	$(\text{Proyectos INADEM (Realizado)} / \text{Proyectos INADEM (Programado)}) * 100$

Descripción del Indicador
Apoyos en concurrencia con INADEM de proyectos estratégicos para el Estado que generan inversión y empleo

Tipo de Indicador	Estratégico	Dimensión del Indicador	Economía	Año de Medición del Resultado	2018
Cobertura	Estatal	Frecuencia de Medición	Trimestral		

Parámetros de semaforización						Meta Institucional	Meta Valor	Unidad de medida (meta valor)	Desagregado meta valor por género	
0	60.00	60.01	80.00	80.01	130	100%	8	Proyecto	Hombre	Mujer
						Sentido del Indicador	Línea Base (meta valor)	Año (Línea base)	No disponible	No disponible
						Ascendente	8	2016	Suma	

Resultados

Valor Programado	4.00	Avance de la Meta (3er trimestre)	0.00	% Avance de la Meta (3er trimestre)	0.0%	Semáforo (3er trimestre)	
	Valor programado	Avance de la meta		Valor programado	Avance de la meta		
Enero	N.P.	N.D	Julio	N.P.	N.D		
Febrero	N.P.	N.D	Agosto	N.P.	N.D		
Marzo	0.00	0.00	Septiembre	4.00	0.00		
Abril	N.P.	N.D	Octubre	N.P.			
Mayo	N.P.	N.D	Noviembre	N.P.			
Junio	0.00	0.00	Diciembre	4.00			

Medios de verificación: Documental (Expedientes integrados) CEPE, SEDECO

Observaciones:

- El presente documento despliega la información perteneciente a los indicadores estratégicos y gestión de aquellos Programas presupuestarios que proveen de bienes y servicios que generan valor público a la ciudadanía jalisciense.
- Se muestra el número del Componente relacionado con el indicador.

GOBIERNO DEL ESTADO DE JALISCO
PRESUPUESTO DE EGRESOS PARA EL EJERCICIO FISCAL 2018

Ficha Técnica de Indicador

Sistema de Evaluación del Desempeño (SED)

Gobierno del Estado de Jalisco

Seguimiento de Indicadores

Secretaría de Planeación,
Administración y Finanzas

Datos del Programa ¹

Fomento a la Industria, Comercio y Servicios CEPE

Eje: Economía próspera

Tema Central: Industria, comercio y servicios

¿Quién gasta?

07	Unidad Presupuestal	026	Unidad Responsable	00190	Unidad Ejecutora del Gasto
Secretaría de Desarrollo Económico		Consejo Estatal de Promoción Económica		Consejo Estatal de Promoción Económica	

¿Para qué se gasta?

Finalidad	Función	Subfunción
Desarrollo Económico	Asuntos Económicos, Comerciales y Laborales en General	Asuntos Económicos y Comerciales en General

Objetivos

Nivel	Clave Componente	Resumen Narrativo
Actividad	C2-01 ²	Recepción de solicitudes de apoyo de proyectos estratégicos, para análisis y en los casos que aplique preparación de un punto de acuerdo para que el proyecto sea aprobado por la junta de gobierno y se otorgue el incentivo a la empresa de acuerdo al nivel de inversión y generación de empleo.

Datos del Indicador

Denominación	Método de cálculo
Total de proyectos apoyados con recursos INADEM	$(\text{Proyectos aprobados INADEM (Realizado)} / \text{Proyectos aprobados INADEM (Programado)}) * 100$

Descripción del Indicador
Número de proyectos susceptibles de ser apoyados con recursos tanto federales como estatales por su impacto en la inversión y generación de empleos

Tipo de Indicador	Gestión	Dimensión del Indicador	Economía	Año de Medición del Resultado	2018
Cobertura	Estatal	Frecuencia de Medición	Trimestral		

Desagregado meta valor por género

Parámetros de semaforización						Meta Institucional	Meta Valor	Unidad de medida (meta valor)	Hombre	Mujer
0	60.00	60.01	80.00	80.01	130	100%	8	Proyecto	No disponible	No disponible
						Sentido del Indicador	Línea Base (meta valor)	Año (Línea base)	Tipo de Acumulación	
						Ascendente	8	2016	Suma	

Resultados

Valor Programado	4.00	Avance de la Meta (3er trimestre)	0.00	% Avance de la Meta (3er trimestre)	0.0%	Semáforo (3er trimestre)	
	Valor programado	Avance de la meta		Valor programado	Avance de la meta		
Enero	N.P.	N.D.	Julio	N.P.	N.D.		
Febrero	N.P.	N.D.	Agosto	N.P.	N.D.		
Marzo	0.00	0.00	Septiembre	4.00	0.00		
Abril	N.P.	N.D.	Octubre	N.P.			
Mayo	N.P.	N.D.	Noviembre	N.P.			
Junio	0.00	0.00	Diciembre	4.00			

Medios de verificación Documental (Expedientes integrados) CEPE

Observaciones

- 1 El presente documento despliega la información perteneciente a los indicadores estratégicos y gestión de aquellos Programas presupuestarios que proveen de bienes y servicios que generan valor público a la ciudadanía jalisciense.
- 2 Se muestra el número del Componente relacionado con el indicador.

GOBIERNO DEL ESTADO DE JALISCO
PRESUPUESTO DE EGRESOS PARA EL EJERCICIO FISCAL 2018

Ficha Técnica de Indicador

Sistema de Evaluación del Desempeño (SED)

Gobierno del Estado de Jalisco

Seguimiento de Indicadores

Secretaría de Planeación,
Administración y Finanzas

Datos del Programa ¹

Programa de Fomento a la Artesanía Jalisciense

Eje: Economía próspera

Tema Central: Industria, comercio y servicios

¿Quién gasta?

07	Unidad Presupuestal	027	Unidad Responsable	00191	Unidad Ejecutora del Gasto
Secretaría de Desarrollo Económico		Instituto de la Artesanía Jalisciense		Instituto de la Artesanía Jalisciense	

¿Para qué se gasta?

Finalidad	Función	Subfunción
Desarrollo Económico	Asuntos Económicos, Comerciales y Laborales en General	Asuntos Económicos y Comerciales en General

Objetivos

Nivel	Clave Componente	Resumen Narrativo
Fin	2	Contribuir a la formalidad del empleo y estabilidad laboral mediante un impulso a las acciones del artesano con los sectores económico, cultural, educativo y turístico.

Datos del Indicador

Denominación	Método de cálculo
Tasa de informalidad laboral	$(\text{Tasa de informalidad laboral (Realizado)} / \text{Tasa de informalidad laboral (Programado)}) * 100$

Descripción del Indicador
Mide la proporción de la población ocupada que es laboralmente vulnerable por la naturaleza de la unidad económica para la que trabaja, con aquellos cuyo vínculo o dependencia laboral no es reconocido por su fuente de trabajo, conforme a la Encuesta Nacional de Ocupación y Empleo realizada por el Instituto Nacional de Estadística y Geografía.

Tipo de Indicador	Estratégico	Dimensión del Indicador	Eficacia	Año de Medición del Resultado	2018
Cobertura	Estatal	Frecuencia de Medición	Anual		

Parámetros de semaforización						Meta Institucional	Meta Valor	Unidad de medida (meta valor)	Desagregado meta valor por género	
130	120.01	120.00	100.01	100.00	0	100%	48	Tasa	No disponible	No disponible
						Sentido del Indicador	Línea Base (meta valor)	Año (Línea base)	Tipo de Acumulación	
						Descendente	50	2017	Promedio	

Resultados

Valor Programado	0.00	Avance de la Meta (3er trimestre)	N.D.	% Avance de la Meta (3er trimestre)	N.D.	Semáforo (3er trimestre)	
	Valor programado	Avance de la meta		Valor programado	Avance de la meta		
Enero	N.P.	N.D.	Julio	N.P.	N.D.		
Febrero	N.P.	N.D.	Agosto	N.P.	N.D.		
Marzo	N.P.	N.D.	Septiembre	N.P.	N.D.		
Abril	N.P.	N.D.	Octubre	N.P.			
Mayo	N.P.	N.D.	Noviembre	N.P.			
Junio	N.P.	N.D.	Diciembre	47.79			

Medios de verificación Informe de resultados, Dirección de Desarrollo Artesanal, Instituto de la Artesanía Jalisciense.

Observaciones

- 1 El presente documento despliega la información perteneciente a los indicadores estratégicos y gestión de aquellos Programas presupuestarios que proveen de bienes y servicios que generan valor público a la ciudadanía jalisciense.
- 2 Se muestra el número del Componente relacionado con el indicador.

GOBIERNO DEL ESTADO DE JALISCO
PRESUPUESTO DE EGRESOS PARA EL EJERCICIO FISCAL 2018

Ficha Técnica de Indicador

Sistema de Evaluación del Desempeño (SED)

Gobierno del Estado de Jalisco

Seguimiento de Indicadores

Secretaría de Planeación,
Administración y Finanzas

Datos del Programa ¹

Programa de Fomento a la Artesanía Jalisciense

Eje: Economía próspera

Tema Central: Industria, comercio y servicios

¿Quién gasta?

07	Unidad Presupuestal	027	Unidad Responsable	00191	Unidad Ejecutora del Gasto
Secretaría de Desarrollo Económico		Instituto de la Artesanía Jalisciense		Instituto de la Artesanía Jalisciense	

¿Para qué se gasta?

Finalidad	Función	Subfunción
Desarrollo Económico	Asuntos Económicos, Comerciales y Laborales en General	Asuntos Económicos y Comerciales en General

Objetivos

Nivel	Clave Componente	Resumen Narrativo
Propósito	2	Los artesanos jaliscienses inscritos al padrón artesanal del Instituto de la Artesanía Jalisciense tienen un óptimo desarrollo económico, productivo y social.

Datos del Indicador

Denominación	Método de cálculo
Total de artesanos beneficiados por el Instituto de la Artesanía Jalisciense	(Artesanos beneficiados por el Instituto de la Artesanía Jalisciense (Realizado) / Artesanos beneficiados por el Instituto de la Artesanía Jalisciense (Programado))*100

Descripción del Indicador
Mide el número de artesanos beneficiados por el Instituto de la Artesanía Jalisciense mediante el otorgamiento de apoyos integrales que fortalezcan su actividad productiva.

Tipo de Indicador	Estratégico	Dimensión del Indicador	Eficacia	Año de Medición del Resultado	2018
Cobertura	Estatral	Frecuencia de Medición	Anual		

			Desagregado meta valor por género				
			Meta Institucional	Meta Valor	Unidad de medida (meta valor)	Hombre	Mujer
			100%	1,000	Artesano	No disponible	No disponible
Parámetros de semaforización			Sentido del Indicador	Línea Base (meta valor)	Año (Línea base)	Tipo de Acumulación	
0	60.01	60.02	79.01	79.02	130	Valor presente	
			Ascendente	No disponible	No disponible		

Resultados

Valor Programado	N.P.	Avance de la Meta (3er trimestre)	N.D.	% Avance de la Meta (3er trimestre)	N.D.	Semáforo (3er trimestre)
	Valor programado	Avance de la meta		Valor programado	Avance de la meta	
Enero	N.P.	N.D.	Julio	N.P.	N.D.	
Febrero	N.P.	N.D.	Agosto	N.P.	N.D.	
Marzo	N.P.	N.D.	Septiembre	N.P.	N.D.	
Abril	N.P.	N.D.	Octubre	1,000.00		
Mayo	N.P.	N.D.	Noviembre	N.P.		
Junio	N.P.	N.D.	Diciembre	N.P.		

Medios de verificación Informe anual de resultados, Dirección General, Instituto de la Artesanía Jalisciense.

Observaciones

1 El presente documento despliega la información perteneciente a los indicadores estratégicos y gestión de aquellos Programas presupuestarios que proveen de bienes y servicios que generan valor público a la ciudadanía jalisciense.

2 Se muestra el número del Componente relacionado con el indicador.

GOBIERNO DEL ESTADO DE JALISCO
PRESUPUESTO DE EGRESOS PARA EL EJERCICIO FISCAL 2018

Ficha Técnica de Indicador

Sistema de Evaluación del Desempeño (SED)

Gobierno del Estado de Jalisco

Seguimiento de Indicadores

Secretaría de Planeación,
Administración y Finanzas

Datos del Programa ¹

Programa de Fomento a la Artesanía Jalisciense

Eje: Economía próspera

Tema Central: Industria, comercio y servicios

¿Quién gasta?

07	Unidad Presupuestal	027	Unidad Responsable	00191	Unidad Ejecutora del Gasto
Secretaría de Desarrollo Económico		Instituto de la Artesanía Jalisciense		Instituto de la Artesanía Jalisciense	

¿Para qué se gasta?

Finalidad	Función	Subfunción
Desarrollo Económico	Asuntos Económicos, Comerciales y Laborales en General	Asuntos Económicos y Comerciales en General

Objetivos

Nivel	Clave Componente	Resumen Narrativo
Componente	01 ²	Apoyos para área de exhibición, piso, diseño y montaje en ferias y exposiciones otorgados

Datos del Indicador


Denominación	Método de cálculo
Total de ferias y exposiciones con participación artesanal por gestión del IAJ	$(\text{Ferias y exposiciones con participación artesanal por gestión del IAJ (Realizado)} / \text{Ferias y exposiciones con participación artesanal por gestión del IAJ (Programado)}) * 100$

Descripción del Indicador
Mide el número de ferias y exposiciones nacionales e internacionales en las que participan artesanos por gestión del Instituto de la Artesanía Jalisciense mediante apoyos en área de exhibición, piso, diseño, montaje, préstamo de mobiliario y traslado de mercancía.

Tipo de Indicador	Gestión	Dimensión del Indicador	Eficacia	Año de Medición del Resultado	2018
Cobertura	Estatal	Frecuencia de Medición	Mensual		

Parámetros de semaforización			Meta Institucional	Meta Valor	Unidad de medida (meta valor)	Desagregado meta valor por género				
0	60.01	60.02	79.01	79.02	130	100%	22	Evento	No disponible	No disponible
			Sentido del Indicador	Línea Base (meta valor)	Año (Línea base)	Tipo de Acumulación				
			Ascendente	22	2017	Suma				

Resultados

Valor Programado	16.00	Avance de la Meta (3er trimestre)	19.00	% Avance de la Meta (3er trimestre)	118.8%	Semáforo (3er trimestre)	
	Valor programado	Avance de la meta		Valor programado	Avance de la meta		
Enero	2.00	1.00	Julio	1.00	3.00		
Febrero	2.00	2.00	Agosto	2.00	2.00		
Marzo	2.00	1.00	Septiembre	2.00	5.00		
Abril	2.00	3.00	Octubre	2.00			
Mayo	2.00	1.00	Noviembre	2.00			
Junio	1.00	1.00	Diciembre	2.00			

Medios de verificación Reporte de resultados y publicación de convocatorias, Dirección de Comercialización, Instituto de la Artesanía Jalisciense

Observaciones

- 1 El presente documento despliega la información perteneciente a los indicadores estratégicos y gestión de aquellos Programas presupuestarios que proveen de bienes y servicios que generan valor público a la ciudadanía jalisciense.
- 2 Se muestra el número del Componente relacionado con el indicador.

GOBIERNO DEL ESTADO DE JALISCO
PRESUPUESTO DE EGRESOS PARA EL EJERCICIO FISCAL 2018

Ficha Técnica de Indicador

Sistema de Evaluación del Desempeño (SED)

Gobierno del Estado de Jalisco

Seguimiento de Indicadores

Secretaría de Planeación,
Administración y Finanzas

Datos del Programa ¹

Programa de Fomento a la Artesanía Jalisciense

Eje: Economía próspera

Tema Central: Industria, comercio y servicios

¿Quién gasta?

07	Unidad Presupuestal	027	Unidad Responsable	00191	Unidad Ejecutora del Gasto
Secretaría de Desarrollo Económico		Instituto de la Artesanía Jalisciense		Instituto de la Artesanía Jalisciense	

¿Para qué se gasta?

Finalidad	Función	Subfunción
Desarrollo Económico	Asuntos Económicos, Comerciales y Laborales en General	Asuntos Económicos y Comerciales en General

Objetivos

Nivel	Clave Componente	Resumen Narrativo
Actividad	01-01 ²	Verificación de artesanos en el Estado de Jalisco.

Datos del Indicador

Denominación	Método de cálculo
Total de verificaciones de artesanos del Estado de Jalisco.	(Verificaciones de artesanos del Estado de Jalisco (Realizado) / Verificaciones de artesanos del Estado de Jalisco (Programado))*100

Descripción del Indicador
Mide el número de verificaciones de artesanos para la identificación de la población artesanal jalisciense mediante el otorgamiento de una credencial que los certifica como artesano.

Tipo de Indicador	Gestión	Dimensión del Indicador	Eficacia	Año de Medición del Resultado	2018
Cobertura	Estatal	Frecuencia de Medición	Mensual		

Parámetros de semaforización						Meta Institucional	Meta Valor	Unidad de medida (meta valor)	Desagregado meta valor por género	
0	69.01	69.02	79.01	79.02	130	100%	2,060	Verificación	Hombre	Mujer
						Sentido del Indicador	Línea Base (meta valor)	Año (Línea base)	No disponible	No disponible
						Ascendente	2,050	2017	Tipo de Acumulación	
									Suma	

Resultados

Valor Programado	1,462.00	Avance de la Meta (3er trimestre)	707.00	% Avance de la Meta (3er trimestre)	48.4%	Semáforo (3er trimestre)	
	Valor programado	Avance de la meta		Valor programado	Avance de la meta		
Enero	0.00	0.00	Julio	207.00	176.00		
Febrero	100.00	78.00	Agosto	207.00	69.00		
Marzo	120.00	92.00	Septiembre	207.00	31.00		
Abril	207.00	147.00	Octubre	207.00			
Mayo	207.00	66.00	Noviembre	201.00			
Junio	207.00	48.00	Diciembre	190.00			

Medios de verificación Solicitudes de registro, Dirección de Desarrollo Artesanal, Instituto de la Artesanía Jalisciense.

Observaciones

1 El presente documento despliega la información perteneciente a los indicadores estratégicos y gestión de aquellos Programas presupuestarios que proveen de bienes y servicios que generan valor público a la ciudadanía jalisciense.
2 Se muestra el número del Componente relacionado con el indicador.

GOBIERNO DEL ESTADO DE JALISCO
PRESUPUESTO DE EGRESOS PARA EL EJERCICIO FISCAL 2018

Ficha Técnica de Indicador

Sistema de Evaluación del Desempeño (SED)

Gobierno del Estado de Jalisco

Seguimiento de Indicadores

Secretaría de Planeación,
Administración y Finanzas

Datos del Programa ¹

Programa de Fomento a la Artesanía Jalisciense

Eje: Economía próspera

Tema Central: Industria, comercio y servicios

¿Quién gasta?

07	Unidad Presupuestal	027	Unidad Responsable	00191	Unidad Ejecutora del Gasto
Secretaría de Desarrollo Económico		Instituto de la Artesanía Jalisciense		Instituto de la Artesanía Jalisciense	

¿Para qué se gasta?

Finalidad	Función	Subfunción
Desarrollo Económico	Asuntos Económicos, Comerciales y Laborales en General	Asuntos Económicos y Comerciales en General

Objetivos

Nivel	Clave Componente	Resumen Narrativo
Actividad	01-03 ²	Capacitación en técnicas artesanales y/o temas empresariales.

Datos del Indicador

Denominación	Método de cálculo
Total de artesanos capacitados en técnicas artesanales y/o temas empresariales.	$(\text{Artesanos capacitados en técnicas artesanales y/o temas empresariales (Realizado)} / \text{Artesanos capacitados en técnicas artesanales y/o temas empresariales (Programado)}) * 100$


Descripción del Indicador

Mide el número de artesanos capacitados en técnicas artesanales y/o temas empresariales mediante la impartición de talleres de capacitación y conferencias en los municipios del estado de Jalisco.

Tipo de Indicador	Gestión	Dimensión del Indicador	Eficacia	Año de Medición del Resultado	2018
Cobertura	Estatal	Frecuencia de Medición	Mensual		

Parámetros de semaforización						Meta Institucional	Meta Valor	Unidad de medida (meta valor)	Desagregado meta valor por género	
0	69.01	69.02	79.01	79.02	130	100%	500	Artesano	0.00	0.00
						Sentido del Indicador	Línea Base (meta valor)	Año (Línea base)	Tipo de Acumulación	
						Ascendente	500	2017	Suma	

Resultados

Valor Programado	500.00	Avance de la Meta (3er trimestre)	639.00	% Avance de la Meta (3er trimestre)	127.8%	Semáforo (3er trimestre)	
	Valor programado	Avance de la meta		Valor programado	Avance de la meta		
Enero	0.00	0.00	Julio	100.00	0.00		
Febrero	0.00	0.00	Agosto	100.00	351.00		
Marzo	0.00	0.00	Septiembre	100.00	104.00		
Abril	200.00	184.00	Octubre	0.00			
Mayo	0.00	0.00	Noviembre	0.00			
Junio	0.00	0.00	Diciembre	0.00			

Medios de verificación: Listas de asistencia, informes y evidencia fotográfica, Dirección de Desarrollo Artesanal, Instituto de la Artesanía Jalisciense.

Observaciones:

- 1 El presente documento despliega la información perteneciente a los indicadores estratégicos y gestión de aquellos Programas presupuestarios que proveen de bienes y servicios que generan valor público a la ciudadanía jalisciense.
- 2 Se muestra el número del Componente relacionado con el indicador.

GOBIERNO DEL ESTADO DE JALISCO
PRESUPUESTO DE EGRESOS PARA EL EJERCICIO FISCAL 2018

Ficha Técnica de Indicador

Sistema de Evaluación del Desempeño (SED)

Gobierno del Estado de Jalisco

Seguimiento de Indicadores

Secretaría de Planeación,
Administración y Finanzas

Datos del Programa ¹

Programa de Fomento a la Artesanía Jalisciense

Eje: Economía próspera

Tema Central: Industria, comercio y servicios

¿Quién gasta?

07	Unidad Presupuestal	027	Unidad Responsable	00191	Unidad Ejecutora del Gasto
Secretaría de Desarrollo Económico		Instituto de la Artesanía Jalisciense		Instituto de la Artesanía Jalisciense	

¿Para qué se gasta?

Finalidad	Función	Subfunción
Desarrollo Económico	Asuntos Económicos, Comerciales y Laborales en General	Asuntos Económicos y Comerciales en General

Objetivos

Nivel	Clave Componente	Resumen Narrativo
Actividad	01-04 ²	Gestión de apoyos a la producción a través del Fondo Nacional para el Fomento de las Artesanías

Datos del Indicador

Denominación	Método de cálculo
Total de apoyos a la producción gestionados a través de Fondo Nacional para el Fomento de las Artesanías	$(\text{Gestión de apoyos a la producción a través de Fondo Nacional para el Fomento de las Artesanías (Realizado)} / \text{Gestión de apoyos a la producción a través de Fondo Nacional para el Fomento de las Artesanías (Programado)}) * 100$

Descripción del Indicador

Mide el número de apoyos de las distintas vertientes que oferta el Fondo Nacional para el Fomento de las Artesanías, gestionados y otorgados por el Instituto de la Artesanía Jalisciense al sector artesanal.

Tipo de Indicador	Gestión	Dimensión del Indicador	Eficacia	Año de Medición del Resultado	2018
Cobertura	Estatál	Frecuencia de Medición	Mensual		

Parámetros de semaforización						Meta Institucional	Meta Valor	Unidad de medida (meta valor)	Desagregado meta valor por género	
0	69.01	69.02	79.01	79.02	130	100%	600	Apoyo	Hombre	Mujer
						Sentido del Indicador	Línea Base (meta valor)	Año (Línea base)	Tipo de Acumulación	
						Ascendente	No disponible	No disponible	Suma	

Resultados

Valor Programado	300.00	Avance de la Meta (3er trimestre)	859.00	% Avance de la Meta (3er trimestre)	286.3%	Semáforo (3er trimestre)	
	Valor programado	Avance de la meta		Valor programado	Avance de la meta		
Enero	0.00	0.00	Julio	0.00	0.00		
Febrero	0.00	128.00	Agosto	21.00	731.00		
Marzo	129.00	0.00	Septiembre	150.00	0.00		
Abril	0.00	0.00	Octubre	150.00			
Mayo	0.00	0.00	Noviembre	150.00			
Junio	0.00	0.00	Diciembre	0.00			

Medios de verificación: Expedientes de solicitud, Dirección de Desarrollo Artesanal, Instituto de la Artesanía Jalisciense.

Observaciones:

¹ El presente documento despliega la información perteneciente a los indicadores estratégicos y gestión de aquellos Programas presupuestarios que proveen de bienes y servicios que generan valor público a la ciudadanía jalisciense.
² Se muestra el número del Componente relacionado con el indicador.

GOBIERNO DEL ESTADO DE JALISCO
PRESUPUESTO DE EGRESOS PARA EL EJERCICIO FISCAL 2018
Ficha Técnica de Indicador

Sistema de Evaluación del Desempeño (SED)

Gobierno del Estado de Jalisco

Seguimiento de Indicadores

Secretaría de Planeación,
Administración y Finanzas

Datos del Programa ¹

Programa de Fomento a la Artesanía Jalisciense

Eje: Economía próspera

Tema Central: Industria, comercio y servicios

¿Quién gasta?

07	Unidad Presupuestal	027	Unidad Responsable	00191	Unidad Ejecutora del Gasto
Secretaría de Desarrollo Económico		Instituto de la Artesanía Jalisciense		Instituto de la Artesanía Jalisciense	

¿Para qué se gasta?

Finalidad	Función	Subfunción
Desarrollo Económico	Asuntos Económicos, Comerciales y Laborales en General	Asuntos Económicos y Comerciales en General

Objetivos

Nivel	Clave Componente	Resumen Narrativo
Componente	C2 ²	Apoyos de diseños de productos, empaque, embalaje, etiqueta y catálogo artesanal entregados para el sector artesanal

Datos del Indicador

Denominación	Método de cálculo
Total de diseños para productos artesanales	(Diseños para productos artesanales (Realizado) / Diseños para productos artesanales (Programado))*100

Descripción del Indicador
Mide el número de apoyos en las vertientes de diseño de producto, rediseño de producto, diseño gráfico, diseño de empaque y embalaje que se realizan en productos artesanales por solicitud de artesanos registrados en el Instituto de la Artesanía Jalisciense.

Tipo de Indicador	Gestión	Dimensión del Indicador	Eficacia	Año de Medición del Resultado	2018
Cobertura	Estatal	Frecuencia de Medición	Mensual		

Parámetros de semaforización						Meta Institucional	Meta Valor	Unidad de medida (meta valor)	Desagregado meta valor por género	
0	60.01	60.02	79.01	79.02	130	100%	180	Diseño	No disponible	No disponible
						Sentido del Indicador	Línea Base (meta valor)	Año (Línea base)	Tipo de Acumulación	
						Ascendente	160	2017	Suma	

Resultados

Valor Programado	130.00	Avance de la Meta (3er trimestre)	234.00	% Avance de la Meta (3er trimestre)	180.0%	Semáforo (3er trimestre)	
	Valor programado	Avance de la meta		Valor programado	Avance de la meta		
Enero	5.00	0.00	Julio	22.00	103.00		
Febrero	5.00	3.00	Agosto	22.00	81.00		
Marzo	0.00	4.00	Septiembre	22.00	14.00		
Abril	18.00	0.00	Octubre	22.00			
Mayo	18.00	12.00	Noviembre	22.00			
Junio	18.00	17.00	Diciembre	6.00			

Medios de verificación Formato A1 de solicitud de diseño, Dirección de Investigación, Instituto de la Artesanía Jalisciense

Observaciones

- ¹ El presente documento despliega la información perteneciente a los indicadores estratégicos y gestión de aquellos Programas presupuestarios que proveen de bienes y servicios que generan valor público a la ciudadanía jalisciense.
- ² Se muestra el número del Componente relacionado con el indicador.

GOBIERNO DEL ESTADO DE JALISCO
PRESUPUESTO DE EGRESOS PARA EL EJERCICIO FISCAL 2018

Ficha Técnica de Indicador

Sistema de Evaluación del Desempeño (SED)

Gobierno del Estado de Jalisco

Seguimiento de Indicadores

Secretaría de Planeación,
Administración y Finanzas

Datos del Programa ¹

Programa de Fomento a la Artesanía Jalisciense

Eje: Economía próspera

Tema Central: Industria, comercio y servicios

¿Quién gasta?

07	Unidad Presupuestal	027	Unidad Responsable	00191	Unidad Ejecutora del Gasto
Secretaría de Desarrollo Económico		Instituto de la Artesanía Jalisciense		Instituto de la Artesanía Jalisciense	

¿Para qué se gasta?

Finalidad	Función	Subfunción
Desarrollo Económico	Asuntos Económicos, Comerciales y Laborales en General	Asuntos Económicos y Comerciales en General

Objetivos

Nivel	Clave Componente	Resumen Narrativo
Actividad	C2-02 ²	Gestión de marca de productos artesanales.

Datos del Indicador

Denominación	Método de cálculo
Total de gestiones de registros de marca de productos artesanales	(Gestiones de registros de marca de productos artesanales (Realizado) / Gestiones de registros de marca de productos artesanales (Programado))*100

Descripción del Indicador
 Mide el número de registros de marca de productos artesanales por gestión del Instituto de la Artesanía Jalisciense realizados para la protección de la propiedad intelectual de los artesanos

Tipo de Indicador	Gestión	Dimensión del Indicador	Eficacia	Año de Medición del Resultado	2018
Cobertura	Estatual	Frecuencia de Medición	Mensual		

Parámetros de semaforización						Meta Institucional	Meta Valor	Unidad de medida (meta valor)	Desagregado meta valor por género	
0	69.01	69.02	79.01	79.02	130	100%	30	Gestión	hombre	mujer
						Sentido del Indicador	Línea Base (meta valor)	Año (Línea base)	Tipo de Acumulación	
						Ascendente	30	2017	Suma	

Resultados

Valor Programado	30.00	Avance de la Meta (3er trimestre)	24.00	% Avance de la Meta (3er trimestre)	80.0%	Semáforo (3er trimestre)	
	Valor programado	Avance de la meta		Valor programado	Avance de la meta		
Enero	0.00	0.00	Julio	15.00	0.00		
Febrero	0.00	0.00	Agosto	0.00	10.00		
Marzo	0.00	0.00	Septiembre	0.00	0.00		
Abril	0.00	0.00	Octubre	0.00			
Mayo	0.00	0.00	Noviembre	0.00			
Junio	15.00	14.00	Diciembre	0.00			

Medios de verificación Informes de resultados, Dirección de Desarrollo Artesanal, Instituto de la Artesanía Jalisciense.

Observaciones

1 El presente documento despliega la información perteneciente a los indicadores estratégicos y gestión de aquellos Programas presupuestarios que proveen de bienes y servicios que generan valor público a la ciudadanía jalisciense.
 2 Se muestra el número del Componente relacionado con el indicador.

GOBIERNO DEL ESTADO DE JALISCO
PRESUPUESTO DE EGRESOS PARA EL EJERCICIO FISCAL 2018

Ficha Técnica de Indicador

Sistema de Evaluación del Desempeño (SED)

Gobierno del Estado de Jalisco

Seguimiento de Indicadores

Secretaría de Planeación,
Administración y Finanzas

Datos del Programa ¹

Programa de Fomento a la Artesanía Jalisciense

Eje: Economía próspera

Tema Central: Industria, comercio y servicios

¿Quién gasta?

07	Unidad Presupuestal	027	Unidad Responsable	00191	Unidad Ejecutora del Gasto
Secretaría de Desarrollo Económico		Instituto de la Artesanía Jalisciense		Instituto de la Artesanía Jalisciense	

¿Para qué se gasta?

Finalidad	Función	Subfunción
Desarrollo Económico	Asuntos Económicos, Comerciales y Laborales en General	Asuntos Económicos y Comerciales en General

Objetivos

Nivel	Clave Componente	Resumen Narrativo
Actividad	C2-05 ²	Gestión de trámites para el registro de sociedades cooperativas artesanales

Datos del Indicador

Denominación	Método de cálculo
Total de gestiones de trámites para el registro sociedades cooperativas artesanales	(Gestión de trámites para el registro de sociedades cooperativas artesanales (Realizado) / Gestión de trámites para el registro de sociedades cooperativas artesanales (Programado))*100

Descripción del Indicador

Mide el número de sociedades cooperativas artesanales constituidas por gestión del Instituto de la Artesanía Jalisciense para grupos de mínimo 5 artesanos.

Tipo de Indicador	Gestión	Dimensión del Indicador	Eficacia	Año de Medición del Resultado	2018
Cobertura	Estatal	Frecuencia de Medición	Mensual		

Desagregado meta valor por género

Parámetros de semaforización						Meta Institucional	Meta Valor	Unidad de medida (meta valor)	Hombre	Mujer
0	69.01	69.02	79.01	79.02	130	100%	15	Gestión	0.00	0.00
						Sentido del Indicador	Línea Base (meta valor)	Año (Línea base)	Tipo de Acumulación	
						Ascendente	15	2017	Suma	

Resultados

Valor Programado	15.00	Avance de la Meta (3er trimestre)	7.00	% Avance de la Meta (3er trimestre)	46.7%	Semáforo (3er trimestre)	
	Valor programado	Avance de la meta		Valor programado	Avance de la meta		
Enero	0.00	0.00	Julio	7.00	0.00		
Febrero	0.00	0.00	Agosto	0.00	3.00		
Marzo	0.00	0.00	Septiembre	0.00	0.00		
Abril	0.00	0.00	Octubre	0.00			
Mayo	0.00	0.00	Noviembre	0.00			
Junio	8.00	4.00	Diciembre	0.00			

Medios de verificación: Informe de resultados, Dirección de Desarrollo Artesanal, Instituto de la Artesanía Jalisciense.

Observaciones:

¹ El presente documento despliega la información perteneciente a los indicadores estratégicos y gestión de aquellos Programas presupuestarios que proveen de bienes y servicios que generan valor público a la ciudadanía jalisciense.

² Se muestra el número del Componente relacionado con el indicador.

GOBIERNO DEL ESTADO DE JALISCO
PRESUPUESTO DE EGRESOS PARA EL EJERCICIO FISCAL 2018

Ficha Técnica de Indicador

Sistema de Evaluación del Desempeño (SED)

Gobierno del Estado de Jalisco

Seguimiento de Indicadores

Secretaría de Planeación,
Administración y Finanzas

Datos del Programa ¹

Programa Estratégico para el Fomento al Comercio Exterior y Atracción de la Inversión

Eje: Economía próspera

Tema Central: Industria, comercio y servicios

¿Quién gasta?

07	Unidad Presupuestal	029	Unidad Responsable	00193	Unidad Ejecutora del Gasto
Secretaría de Desarrollo Económico		Instituto de Fomento al Comercio Exterior del Estado de Jalisco (Jaltrade)		Instituto de Fomento al Comercio Exterior del Estado de Jalisco (Jaltrade)	

¿Para qué se gasta?

Finalidad	Función	Subfunción
Desarrollo Económico	Asuntos Económicos, Comerciales y Laborales en General	Asuntos Económicos y Comerciales en General

Objetivos

Nivel	Clave Componente	Resumen Narrativo
Fin		Contribuir al crecimiento de las exportaciones y de la atracción de inversión extranjera mediante el fomento de una cultura exportadora, el desarrollo y fortalecimiento de exportadores, además de la promoción del Estado en los mercados internacionales.

Datos del Indicador

Denominación	Método de cálculo
Porcentaje de Participación en exportaciones totales nacionales	$(\text{Monto de exportaciones de Jalisco como porcentaje del monto de exportaciones a nivel nacional (Realizado) / Monto de exportaciones de Jalisco como porcentaje del monto de exportaciones a nivel nacional (Programado)}) * 100$

Descripción del Indicador


Este indicador se refiere a la participación porcentual de las exportaciones de Jalisco sobre las exportaciones a nivel nacional.

Tipo de Indicador	Estratégico	Dimensión del Indicador	Eficacia	Año de Medición del Resultado	2018
Cobertura	Estatal	Frecuencia de Medición	Mensual		

Desagregado meta valor por género

Parámetros de semaforización						Meta Institucional	Meta Valor	Unidad de medida (meta valor)	Hombre	Mujer
0	60.01	60.00	80.01	80.00	130	100%	13	Porcentaje	No disponible	No disponible
						Sentido del Indicador	Línea Base (meta valor)	Año (Línea base)	Tipo de Acumulación	
						Ascendente	12	2015	Valor presente	

Resultados

Valor Programado	10.84	Avance de la Meta (3er trimestre)	11.47	% Avance de la Meta (3er trimestre)	105.81%	Semáforo (3er trimestre)	
	Valor programado	Avance de la meta		Valor programado	Avance de la meta		
Enero	15.18	N.D.	Julio	13.63	11.71		
Febrero	14.05	N.D.	Agosto	10.86	11.52		
Marzo	12.74	10.87	Septiembre	10.84	11.47		
Abril	13.91	11.98	Octubre	10.83	N.D.		
Mayo	14.81	11.71	Noviembre	10.43	N.D.		
Junio	13.07	11.98	Diciembre	12.62	N.D.		

Medios de verificación	Estadísticas de comercio exterior generadas por el IIEG
Observaciones	

- 1 El presente documento despliega la información perteneciente a los indicadores estratégicos y gestión de aquellos Programas presupuestarios que proveen de bienes y servicios que generan valor público a la ciudadanía jalisciense.
- 2 Se muestra el número del Componente relacionado con el indicador.

GOBIERNO DEL ESTADO DE JALISCO
PRESUPUESTO DE EGRESOS PARA EL EJERCICIO FISCAL 2018

Ficha Técnica de Indicador

Sistema de Evaluación del Desempeño (SED)

Gobierno del Estado de Jalisco

Seguimiento de Indicadores

Secretaría de Planeación,
Administración y Finanzas

Datos del Programa ¹

Programa Estratégico para el Fomento al Comercio Exterior y Atracción de la Inversión

Eje: Economía próspera

Tema Central: Industria, comercio y servicios

¿Quién gasta?

07	Unidad Presupuestal	029	Unidad Responsable	00193	Unidad Ejecutora del Gasto
Secretaría de Desarrollo Económico		Instituto de Fomento al Comercio Exterior del Estado de Jalisco (Jaltrade)		Instituto de Fomento al Comercio Exterior del Estado de Jalisco (Jaltrade)	

¿Para qué se gasta?

Finalidad	Función	Subfunción
Desarrollo Económico	Asuntos Económicos, Comerciales y Laborales en General	Asuntos Económicos y Comerciales en General

Objetivos

Nivel	Clave Componente	Resumen Narrativo
Propósito	²	Empresas con vocación exportadora disponen de las herramientas necesarias para la exportación de sus productos y servicios, así como inversionistas potenciales en el extranjero identificados y con conocimiento de las ventajas de invertir en el estado.

Datos del Indicador

Denominación	Método de cálculo
Tasa de variación de empresas atendidas	$(\text{Tasa de variación de empresas atendidas (Realizado)} / \text{Tasa de variación de empresas atendidas (Programado)}) * 100$

Descripción del Indicador
 Empresas con vocación exportadora disponen de las herramientas necesarias para la exportación de sus productos y servicios, así como inversionistas potenciales en el extranjero identificados y con conocimiento de las ventajas de invertir en el estado.

Tipo de Indicador	Estratégico	Dimensión del Indicador	Eficacia	Año de Medición del Resultado	2018
Cobertura	Estatad	Frecuencia de Medición	Anual		

Parámetros de semaforización						Meta Institucional	Meta Valor	Unidad de medida (meta valor)	Desagregado meta valor por género	
0	59.99	60.00	79.99	80.00	130	100%	10	Tasa	Hombre	Mujer
									No disponible	No disponible
						Sentido del Indicador	Línea Base (meta valor)	Año (Línea base)	Tipo de Acumulación	
						Ascendente	No disponible	No disponible	Mínimo	

Resultados

Valor Programado	N.P.	Avance de la Meta (3er trimestre)	N.D.	% Avance de la Meta (3er trimestre)	N.D.	Semáforo (3er trimestre)	
	Valor programado	Avance de la meta		Valor programado	Avance de la meta		
Enero	N.P.	N.D.	Julio	N.P.	N.D.		
Febrero	N.P.	N.D.	Agosto	N.P.	N.D.		
Marzo	N.P.	N.D.	Septiembre	N.P.	N.D.		
Abril	N.P.	N.D.	Octubre	N.P.			
Mayo	N.P.	N.D.	Noviembre	N.P.			
Junio	N.P.	N.D.	Diciembre	10.00			

Medios de verificación Registros Internos del Instituto de Fomento al Comercio Exterior del Estado de Jalisco

Observaciones

- El presente documento despliega la información perteneciente a los indicadores estratégicos y gestión de aquellos Programas presupuestarios que proveen de bienes y servicios que generan valor público a la ciudadanía jalisciense.
- Se muestra el número del Componente relacionado con el indicador.

GOBIERNO DEL ESTADO DE JALISCO
PRESUPUESTO DE EGRESOS PARA EL EJERCICIO FISCAL 2018

Ficha Técnica de Indicador

Sistema de Evaluación del Desempeño (SED)

Gobierno del Estado de Jalisco

Seguimiento de Indicadores

Secretaría de Planeación,
Administración y Finanzas

Datos del Programa ¹

Programa Estratégico para el Fomento al Comercio Exterior y Atracción de la Inversión

Eje: Economía próspera

Tema Central: Industria, comercio y servicios

¿Quién gasta?

07	Unidad Presupuestal	029	Unidad Responsable	00193	Unidad Ejecutora del Gasto
Secretaría de Desarrollo Económico		Instituto de Fomento al Comercio Exterior del Estado de Jalisco (Jaltrade)		Instituto de Fomento al Comercio Exterior del Estado de Jalisco (Jaltrade)	

¿Para qué se gasta?

Finalidad	Función	Subfunción
Desarrollo Económico	Asuntos Económicos, Comerciales y Laborales en General	Asuntos Económicos y Comerciales en General

Objetivos


Nivel	Clave Componente	Resumen Narrativo
Componente	03 ²	Mantenimiento, conservación y enajenación realizada del inmueble denominado Casa Jalisco en Estados Unidos.

Datos del Indicador

Denominación	Método de cálculo
Total de inmuebles enajenados	(Número de inmuebles enajenados (Realizado) / Número de inmuebles enajenados (Programado))*100

Descripción del Indicador
Representa el número de Inmuebles enajenados

Tipo de Indicador	Gestión	Dimensión del Indicador	Eficacia	Año de Medición del Resultado	2018
Cobertura	Estatal	Frecuencia de Medición	Trimestral		

						Desagregado meta valor por género				
						Meta Institucional	Meta Valor	Unidad de medida (meta valor)	Hombre	Mujer
Parámetros de semaforización 0 59.99 60.00 79.99 80.00 130 						100%	1	Inmueble Patrimonial	No disponible	No disponible
						Sentido del Indicador	Línea Base (meta valor)	Año (Línea base)	Tipo de Acumulación	
						Ascendente	No disponible	No disponible	Suma	

Resultados

Valor Programado	0.00	Avance de la Meta (3er trimestre)	0.00	% Avance de la Meta (3er trimestre)	N.D	Semáforo (3er trimestre)
	Valor programado	Avance de la meta		Valor programado	Avance de la meta	
Enero	N.P.	N.D	Julio	N.P.	N.D	
Febrero	N.P.	N.D	Agosto	N.P.	N.D	
Marzo	0.00	0.00	Septiembre	0.00	0.00	
Abril	N.P.	N.D	Octubre	N.P.		
Mayo	N.P.	N.D	Noviembre	1.00		
Junio	0.00	0.00	Diciembre	N.P.		

Medios de verificación Registros del área de enlace con Casa Jalisco en Estados Unidos (Chicago)

Observaciones

¹ El presente documento despliega la información perteneciente a los indicadores estratégicos y gestión de aquellos Programas presupuestarios que proveen de bienes y servicios que generan valor público a la ciudadanía jalisciense.

² Se muestra el número del Componente relacionado con el indicador.

GOBIERNO DEL ESTADO DE JALISCO
PRESUPUESTO DE EGRESOS PARA EL EJERCICIO FISCAL 2018

Ficha Técnica de Indicador

Sistema de Evaluación del Desempeño (SED)

Gobierno del Estado de Jalisco

Seguimiento de Indicadores

Secretaría de Planeación,
Administración y Finanzas

Datos del Programa ¹

Programa Estratégico para el Fomento al Comercio Exterior y Atracción de la Inversión

Eje: Economía próspera

Tema Central: Industria, comercio y servicios

¿Quién gasta?

07	Unidad Presupuestal	029	Unidad Responsable	00193	Unidad Ejecutora del Gasto
Secretaría de Desarrollo Económico		Instituto de Fomento al Comercio Exterior del Estado de Jalisco (Jaltrade)		Instituto de Fomento al Comercio Exterior del Estado de Jalisco (Jaltrade)	

¿Para qué se gasta?

Finalidad	Función	Subfunción
Desarrollo Económico	Asuntos Económicos, Comerciales y Laborales en General	Asuntos Económicos y Comerciales en General

Objetivos

Nivel	Clave Componente	Resumen Narrativo
Actividad	03-01 ²	Administración del presupuesto

Datos del Indicador

Denominación	Método de cálculo
Total de presupuesto ejercido como porcentaje del monto del presupuesto autorizado	(Monto del presupuesto ejercido como porcentaje del monto del presupuesto autorizado (Realizado) / Monto del presupuesto ejercido como porcentaje del monto del presupuesto autorizado (Programado))*100

Descripción del Indicador

Monto del presupuesto ejercido como porcentaje del monto del presupuesto autorizado

Tipo de Indicador	Gestión	Dimensión del Indicador	Eficacia	Año de Medición del Resultado	2018
Cobertura	Estatual	Frecuencia de Medición	Trimestral		

Desagregado meta valor por género

Parámetros de semaforización						Meta Institucional	Meta Valor	Unidad de medida (meta valor)	Hombre	Mujer
0	59.99	60.00	79.99	80.00	130	100%	100	Porcentaje	No disponible	No disponible
						Sentido del Indicador	Línea Base (meta valor)	Año (Línea base)	Tipo de Acumulación	
						Ascendente	No disponible	No disponible	Valor presente	

Resultados

Valor Programado	49.00	Avance de la Meta (3er trimestre)	35.74	% Avance de la Meta (3er trimestre)	72.9%	Semáforo (3er trimestre)	
	Valor programado	Avance de la meta		Valor programado	Avance de la meta		
Enero	N.P.	N.D.	Julio	N.P.	N.D.		
Febrero	N.P.	N.D.	Agosto	N.P.	N.D.		
Marzo	6.00	0.00	Septiembre	49.00	35.74		
Abril	N.P.	N.D.	Octubre	N.P.			
Mayo	N.P.	N.D.	Noviembre	N.P.			
Junio	26.00	8.00	Diciembre	100.00			

Medios de verificación: Registros del área de enlace con Casa Jalisco en Estados Unidos (Chicago)

Observaciones:

1 El presente documento despliega la información perteneciente a los indicadores estratégicos y gestión de aquellos Programas presupuestarios que proveen de bienes y servicios que generan valor público a la ciudadanía jalisciense.
 2 Se muestra el número del Componente relacionado con el indicador.

GOBIERNO DEL ESTADO DE JALISCO
PRESUPUESTO DE EGRESOS PARA EL EJERCICIO FISCAL 2018

Ficha Técnica de Indicador

Sistema de Evaluación del Desempeño (SED)

Gobierno del Estado de Jalisco

Seguimiento de Indicadores

Secretaría de Planeación,
Administración y Finanzas

Datos del Programa ¹

Programa Estratégico para el Fomento al Comercio Exterior y Atracción de la Inversión

Eje: Economía próspera

Tema Central: Industria, comercio y servicios

¿Quién gasta?

07	Unidad Presupuestal	029	Unidad Responsable	00193	Unidad Ejecutora del Gasto
Secretaría de Desarrollo Económico		Instituto de Fomento al Comercio Exterior del Estado de Jalisco (Jaltrade)		Instituto de Fomento al Comercio Exterior del Estado de Jalisco (Jaltrade)	

¿Para qué se gasta?

Finalidad	Función	Subfunción
Desarrollo Económico	Asuntos Económicos, Comerciales y Laborales en General	Asuntos Económicos y Comerciales en General

Objetivos


Nivel	Clave Componente	Resumen Narrativo
Componente	A7 ²	Administración de los recursos humanos, materiales y financieros basado en resultados, realizada.

Datos del Indicador

Denominación	Método de cálculo
Total de cuentas públicas	$(\text{Número de cuentas públicas (Realizado)} / \text{Número de cuentas públicas (Programado)}) * 100$

Descripción del Indicador
Representa el número de cuentas públicas

Tipo de Indicador	Gestión	Dimensión del Indicador	Eficacia	Año de Medición del Resultado	2018
Cobertura	Estatal	Frecuencia de Medición	Trimestral		

						Desagregado meta valor por género				
						Meta Institucional	Meta Valor	Unidad de medida (meta valor)	Hombre	Mujer
Parámetros de semaforización 0 59.99 60.00 79.99 80.00 130 						100%	1	Cuenta Pública	No disponible	No disponible
						Sentido del Indicador	Línea Base (meta valor)	Año (Línea base)	Tipo de Acumulación	
						Ascendente	1	2016	Suma	

Resultados

Valor Programado	0.00	Avance de la Meta (3er trimestre)	0.00	% Avance de la Meta (3er trimestre)	N.D	Semáforo (3er trimestre)	
	Valor programado	Avance de la meta		Valor programado	Avance de la meta		
Enero	N.P.	N.D	Julio	N.P.	N.D		
Febrero	N.P.	N.D	Agosto	N.P.	N.D		
Marzo	0.00	0.00	Septiembre	0.00	0.00		
Abril	N.P.	N.D	Octubre	N.P.			
Mayo	N.P.	N.D	Noviembre	N.P.			
Junio	0.00	0.00	Diciembre	1.00			

Medios de verificación Registros Internos de Jaltrade

Observaciones

¹ El presente documento despliega la información perteneciente a los indicadores estratégicos y gestión de aquellos Programas presupuestarios que proveen de bienes y servicios que generan valor público a la ciudadanía jalisciense.

² Se muestra el número del Componente relacionado con el indicador.

GOBIERNO DEL ESTADO DE JALISCO
PRESUPUESTO DE EGRESOS PARA EL EJERCICIO FISCAL 2018

Ficha Técnica de Indicador

Sistema de Evaluación del Desempeño (SED)

Gobierno del Estado de Jalisco

Seguimiento de Indicadores

Secretaría de Planeación,

Administración y Finanzas

Datos del Programa ¹

Programa Estratégico para el Fomento al Comercio Exterior y Atracción de la Inversión

Eje: Economía próspera

Tema Central: Industria, comercio y servicios

¿Quién gasta?

07	Unidad Presupuestal	029	Unidad Responsable	00193	Unidad Ejecutora del Gasto
Secretaría de Desarrollo Económico		Instituto de Fomento al Comercio Exterior del Estado de Jalisco (Jaltrade)		Instituto de Fomento al Comercio Exterior del Estado de Jalisco (Jaltrade)	

¿Para qué se gasta?

Finalidad	Función	Subfunción
Desarrollo Económico	Asuntos Económicos, Comerciales y Laborales en General	Asuntos Económicos y Comerciales en General

Objetivos

Nivel	Clave Componente	Resumen Narrativo
Actividad	A7-01 ²	Administración del Presupuesto

Datos del Indicador

Denominación	Método de cálculo
Total de monto del Presupuesto ejercido como porcentaje del monto del presupuesto autorizado	(Monto del presupuesto ejercido como porcentaje del monto del presupuesto autorizado (Realizado) / Monto del presupuesto ejercido como porcentaje del monto del presupuesto autorizado (Programado))*100

Descripción del Indicador
Monto del presupuesto ejercido como porcentaje del monto del presupuesto autorizado

Tipo de Indicador	Gestión	Dimensión del Indicador	Eficacia	Año de Medición del Resultado	2018
Cobertura	Estatal	Frecuencia de Medición	Trimestral		

Desagregado meta valor por género

Parámetros de semaforización						Meta Institucional	Meta Valor	Unidad de medida (meta valor)	Hombre	Mujer
0	59.99	60.00	79.99	80.00	130	100%	100	Porcentaje	No disponible	No disponible
						Sentido del Indicador	Línea Base (meta valor)	Año (Línea base)	Tipo de Acumulación	
						Ascendente	No disponible	No disponible	Valor presente	

Resultados

Valor Programado	60.00	Avance de la Meta (3er trimestre)	31.82	% Avance de la Meta (3er trimestre)	53.0%	Semáforo (3er trimestre)	
	Valor programado	Avance de la meta		Valor programado	Avance de la meta		
Enero	N.P.	N.D.	Julio	N.P.	N.D.		
Febrero	N.P.	N.D.	Agosto	N.P.	N.D.		
Marzo	20.00	14.00	Septiembre	60.00	31.82		
Abril	N.P.	N.D.	Octubre	N.P.			
Mayo	N.P.	N.D.	Noviembre	N.P.			
Junio	35.00	N.D.	Diciembre	100.00			

Medios de verificación: Registros internos de Jaltrade

Observaciones:

- 1 El presente documento despliega la información perteneciente a los indicadores estratégicos y gestión de aquellos Programas presupuestarios que proveen de bienes y servicios que generan valor público a la ciudadanía jalisciense.
- 2 Se muestra el número del Componente relacionado con el indicador.

GOBIERNO DEL ESTADO DE JALISCO
PRESUPUESTO DE EGRESOS PARA EL EJERCICIO FISCAL 2018

Ficha Técnica de Indicador

Sistema de Evaluación del Desempeño (SED)

Gobierno del Estado de Jalisco

Seguimiento de Indicadores

Secretaría de Planeación,
Administración y Finanzas

Datos del Programa ¹

Programa Estratégico para el Fomento al Comercio Exterior y Atracción de la Inversión

Eje: Economía próspera

Tema Central: Industria, comercio y servicios

¿Quién gasta?

07	Unidad Presupuestal	029	Unidad Responsable	00193	Unidad Ejecutora del Gasto
Secretaría de Desarrollo Económico		Instituto de Fomento al Comercio Exterior del Estado de Jalisco (Jaltrade)		Instituto de Fomento al Comercio Exterior del Estado de Jalisco (Jaltrade)	

¿Para qué se gasta?

Finalidad	Función	Subfunción
Desarrollo Económico	Asuntos Económicos, Comerciales y Laborales en General	Asuntos Económicos y Comerciales en General

Objetivos

Nivel	Clave Componente	Resumen Narrativo
Componente	C1 ²	Empresas atendidas para su desarrollo exportador.

Datos del Indicador

Denominación	Método de cálculo
Total de atenciones a empresas para su desarrollo exportador	(Número de atenciones a empresas para su desarrollo exportado (Realizado) / Número de atenciones a empresas para su desarrollo exportado (Programado))*100

Descripción del Indicador
Representa el número de atenciones a empresas para su desarrollo exportador

Tipo de Indicador	Gestión	Dimensión del Indicador	Eficacia	Año de Medición del Resultado	2018
Cobertura	Estatral	Frecuencia de Medición	Trimestral		

						Desagregado meta valor por género				
						Meta Institucional	Meta Valor	Unidad de medida (meta valor)	Hombre	Mujer
Parámetros de semaforización						100%	235	Atención	No disponible	No disponible
0	59.99	60.00	79.99	80.00	130	Sentido del Indicador	Línea Base (meta valor)	Año (Línea base)	Tipo de Acumulación	
						Ascendente	235	2016	Suma	

Resultados

Valor Programado	176.00	Avance de la Meta (3er trimestre)	159.00	% Avance de la Meta (3er trimestre)	90.3%	Semáforo (3er trimestre)	
	Valor programado	Avance de la meta		Valor programado	Avance de la meta		
Enero	N.P.	N.D.	Julio	N.P.	N.D.		
Febrero	N.P.	N.D.	Agosto	N.P.	N.D.		
Marzo	0.00	0.00	Septiembre	111.00	128.00		
Abril	N.P.	N.D.	Octubre	N.P.			
Mayo	N.P.	N.D.	Noviembre	N.P.			
Junio	65.00	31.00	Diciembre	59.00			

Medios de verificación Registros Internos de Jaltrade

Observaciones

¹ El presente documento despliega la información perteneciente a los indicadores estratégicos y gestión de aquellos Programas presupuestarios que proveen de bienes y servicios que generan valor público a la ciudadanía jalisciense.

² Se muestra el número del Componente relacionado con el indicador.

GOBIERNO DEL ESTADO DE JALISCO
PRESUPUESTO DE EGRESOS PARA EL EJERCICIO FISCAL 2018

Ficha Técnica de Indicador

Sistema de Evaluación del Desempeño (SED)

Gobierno del Estado de Jalisco

Seguimiento de Indicadores

Secretaría de Planeación,
Administración y Finanzas

Datos del Programa ¹

Programa Estratégico para el Fomento al Comercio Exterior y Atracción de la Inversión

Eje: Economía próspera

Tema Central: Industria, comercio y servicios

¿Quién gasta?

07	Unidad Presupuestal	029	Unidad Responsable	00193	Unidad Ejecutora del Gasto
Secretaría de Desarrollo Económico		Instituto de Fomento al Comercio Exterior del Estado de Jalisco (Jaltrade)		Instituto de Fomento al Comercio Exterior del Estado de Jalisco (Jaltrade)	

¿Para qué se gasta?

Finalidad	Función	Subfunción
Desarrollo Económico	Asuntos Económicos, Comerciales y Laborales en General	Asuntos Económicos y Comerciales en General

Objetivos


Nivel	Clave Componente	Resumen Narrativo
Actividad	C1-01 ²	Capacitación en materia de comercio exterior

Datos del Indicador


Denominación	Método de cálculo
Total de personas capacitadas en comercio exterior	(Número de personas capacitadas en comercio exterior (Realizado) / Número de personas capacitadas en comercio exterior (Programado))*100

Descripción del Indicador
Representa el número de personas capacitadas en comercio exterior

Tipo de Indicador	Gestión	Dimensión del Indicador	Eficacia	Año de Medición del Resultado	2018
Cobertura	Estatal	Frecuencia de Medición	Mensual		

						Desagregado meta valor por género				
						Meta Institucional	Meta Valor	Unidad de medida (meta valor)	Hombre	Mujer
Parámetros de semaforización 0 59.99 60.00 79.99 80.00 130 						100%	230	Persona Capacitada	No disponible	No disponible
						Sentido del Indicador	Línea Base (meta valor)	Año (Línea base)	Tipo de Acumulación	
						Ascendente	230	2016	Suma	

Resultados

Valor Programado	176.00	Avance de la Meta (3er trimestre)	159.00	% Avance de la Meta (3er trimestre)	90.3%	Semáforo (3er trimestre)	
	Valor programado	Avance de la meta		Valor programado	Avance de la meta		
Enero	0.00	0.00	Julio	0.00	17.00		
Febrero	0.00	0.00	Agosto	91.00	0.00		
Marzo	0.00	0.00	Septiembre	20.00	111.00		
Abril	15.00	0.00	Octubre	30.00			
Mayo	20.00	7.00	Noviembre	24.00			
Junio	30.00	24.00	Diciembre	0.00			

Medios de verificación Registros internos de Jaltrade

Observaciones

¹ El presente documento despliega la información perteneciente a los indicadores estratégicos y gestión de aquellos Programas presupuestarios que proveen de bienes y servicios que generan valor público a la ciudadanía jalisciense.

² Se muestra el número del Componente relacionado con el indicador.

GOBIERNO DEL ESTADO DE JALISCO
PRESUPUESTO DE EGRESOS PARA EL EJERCICIO FISCAL 2018

Ficha Técnica de Indicador

Sistema de Evaluación del Desempeño (SED)

Gobierno del Estado de Jalisco

Seguimiento de Indicadores

Secretaría de Planeación,
Administración y Finanzas

Datos del Programa ¹

Programa Estratégico para el Fomento al Comercio Exterior y Atracción de la Inversión

Eje: Economía próspera

Tema Central: Industria, comercio y servicios

¿Quién gasta?

07	Unidad Presupuestal	029	Unidad Responsable	00193	Unidad Ejecutora del Gasto
Secretaría de Desarrollo Económico		Instituto de Fomento al Comercio Exterior del Estado de Jalisco (Jaltrade)		Instituto de Fomento al Comercio Exterior del Estado de Jalisco (Jaltrade)	

¿Para qué se gasta?

Finalidad	Función	Subfunción
Desarrollo Económico	Asuntos Económicos, Comerciales y Laborales en General	Asuntos Económicos y Comerciales en General

Objetivos

Nivel	Clave Componente	Resumen Narrativo
Actividad	C1-02 ²	Coordinación de Diagnósticos Integrales para la Internacionalización de productos y servicios

Datos del Indicador

Denominación	Método de cálculo
Total de empresas diagnosticadas	(Número de empresas diagnosticadas (Realizado) / Número de empresas diagnosticadas (Programado))*100

Descripción del Indicador
Representa el número de empresas diagnosticadas

Tipo de Indicador	Gestión	Dimensión del Indicador	Eficacia	Año de Medición del Resultado	2018
Cobertura	Estatal	Frecuencia de Medición	Mensual		

Parámetros de semaforización						Meta Institucional	Meta Valor	Unidad de medida (meta valor)	Desagregado meta valor por género	
0	59.99	60.00	79.99	80.00	130	100%	5	Empresa	No disponible	No disponible
						Sentido del Indicador	Línea Base (meta valor)	Año (Línea base)	Tipo de Acumulación	
						Ascendente	5	2016	Suma	

Resultados

Valor Programado	0.00	Avance de la Meta (3er trimestre)	0.00	% Avance de la Meta (3er trimestre)	N.D	Semáforo (3er trimestre)	
	Valor programado	Avance de la meta		Valor programado	Avance de la meta		
Enero	0.00	0.00	Julio	0.00	0.00		
Febrero	0.00	0.00	Agosto	0.00	0.00		
Marzo	0.00	0.00	Septiembre	0.00	0.00		
Abril	0.00	0.00	Octubre	5.00			
Mayo	0.00	0.00	Noviembre	0.00			
Junio	0.00	0.00	Diciembre	0.00			

Medios de verificación Registros internos de Jaltrade

Observaciones

¹ El presente documento despliega la información perteneciente a los indicadores estratégicos y gestión de aquellos Programas presupuestarios que proveen de bienes y servicios que generan valor público a la ciudadanía jalisciense.

² Se muestra el número del Componente relacionado con el indicador.

GOBIERNO DEL ESTADO DE JALISCO
PRESUPUESTO DE EGRESOS PARA EL EJERCICIO FISCAL 2018

Ficha Técnica de Indicador

Sistema de Evaluación del Desempeño (SED)

Gobierno del Estado de Jalisco

Seguimiento de Indicadores

Secretaría de Planeación,

Administración y Finanzas

Datos del Programa ¹

Programa Estratégico para el Fomento al Comercio Exterior y Atracción de la Inversión

Eje: Economía próspera

Tema Central: Industria, comercio y servicios

¿Quién gasta?

07	Unidad Presupuestal	029	Unidad Responsable	00193	Unidad Ejecutora del Gasto
Secretaría de Desarrollo Económico		Instituto de Fomento al Comercio Exterior del Estado de Jalisco (Jaltrade)		Instituto de Fomento al Comercio Exterior del Estado de Jalisco (Jaltrade)	

¿Para qué se gasta?

Finalidad	Función	Subfunción
Desarrollo Económico	Asuntos Económicos, Comerciales y Laborales en General	Asuntos Económicos y Comerciales en General

Objetivos

Nivel	Clave Componente	Resumen Narrativo
Componente	C2 ²	Empresas reconocidas con el Galdardón Jalisco a la Exportación.

Datos del Indicador

Denominación	Método de cálculo
Total de empresas reconocidas con el Galdardón Jalisco a la Exportación	(Número de empresas reconocidas con el Galdardón Jalisco a la Exportación (Realizado) / Número de empresas reconocidas con el Galdardón Jalisco a la Exportación (Programado))*100

Descripción del Indicador

Representa el número de empresas reconocidas con el Galdardón Jalisco a la Exportación

Tipo de Indicador	Gestión	Dimensión del Indicador	Eficacia	Año de Medición del Resultado	2018
Cobertura	Estatal	Frecuencia de Medición	Trimestral		

Desagregado meta valor por género

Parámetros de semaforización						Meta Institucional	Meta Valor	Unidad de medida (meta valor)	Hombre	Mujer
0	59.99	60.00	79.99	80.00	130	100%	11	Empresa	No disponible	No disponible
						Sentido del Indicador	Línea Base (meta valor)	Año (Línea base)	Tipo de Acumulación	
						Ascendente	12	2016	Suma	

Resultados

Valor Programado	0.00	Avance de la Meta (3er trimestre)	0.00	% Avance de la Meta (3er trimestre)	N.D	Semáforo (3er trimestre)	
	Valor programado	Avance de la meta		Valor programado	Avance de la meta		
Enero	N.P.	N.D	Julio	N.P.	N.D		
Febrero	N.P.	N.D	Agosto	N.P.	N.D		
Marzo	0.00	0.00	Septiembre	0.00	0.00		
Abril	N.P.	N.D	Octubre	11.00			
Mayo	N.P.	N.D	Noviembre	N.P.			
Junio	0.00	0.00	Diciembre	N.P.			

Medios de verificación: Registros internos de Jaltrade

Observaciones:

¹ El presente documento despliega la información perteneciente a los indicadores estratégicos y gestión de aquellos Programas presupuestarios que proveen de bienes y servicios que generan valor público a la ciudadanía jalisciense.

² Se muestra el número del Componente relacionado con el indicador.

GOBIERNO DEL ESTADO DE JALISCO
PRESUPUESTO DE EGRESOS PARA EL EJERCICIO FISCAL 2018

Ficha Técnica de Indicador

Sistema de Evaluación del Desempeño (SED)

Gobierno del Estado de Jalisco

Seguimiento de Indicadores

Secretaría de Planeación,
Administración y Finanzas

Datos del Programa ¹

Programa Estratégico para el Fomento al Comercio Exterior y Atracción de la Inversión

Eje: Economía próspera

Tema Central: Industria, comercio y servicios

¿Quién gasta?

07	Unidad Presupuestal	029	Unidad Responsable	00193	Unidad Ejecutora del Gasto
Secretaría de Desarrollo Económico		Instituto de Fomento al Comercio Exterior del Estado de Jalisco (Jaltrade)		Instituto de Fomento al Comercio Exterior del Estado de Jalisco (Jaltrade)	

¿Para qué se gasta?

Finalidad	Función	Subfunción
Desarrollo Económico	Asuntos Económicos, Comerciales y Laborales en General	Asuntos Económicos y Comerciales en General

Objetivos

Nivel	Clave Componente	Resumen Narrativo
Actividad	C2-01 ²	Ejecución del certamen Galdón Jalisco a la Exportación

Datos del Indicador

Denominación	Método de cálculo
Total de Certamen Galdón Jalisco a la Exportación	(Número de certamen Galdón Jalisco a la Exportación (Realizado) / Número de certamen Galdón Jalisco a la Exportación (Programado))*100

Descripción del Indicador
Representa el número de Certámenes Galdón Jalisco a la Exportación

Tipo de Indicador	Gestión	Dimensión del Indicador	Eficacia	Año de Medición del Resultado	2018
Cobertura	Estatal	Frecuencia de Medición	Trimestral		

Parámetros de semaforización						Meta Institucional	Meta Valor	Unidad de medida (meta valor)	Desagregado meta valor por género	
0	59.99	60.00	79.99	80.00	130	100%	1	Certamen	Hombr	Mujer
						Sentido del Indicador	Línea Base (meta valor)	Año (Línea base)	Tipo de Acumulación	
						Ascendente	1	2016	Suma	

Resultados

Valor Programado	0.00	Avance de la Meta (3er trimestre)	0.00	% Avance de la Meta (3er trimestre)	N.D	Semáforo (3er trimestre)	
	Valor programado	Avance de la meta		Valor programado	Avance de la meta		
Enero	N.P.	N.D	Julio	N.P.	N.D		
Febrero	N.P.	N.D	Agosto	N.P.	N.D		
Marzo	0.00	0.00	Septiembre	0.00	0.00		
Abril	N.P.	N.D	Octubre	N.P.			
Mayo	N.P.	N.D	Noviembre	1.00			
Junio	0.00	0.00	Diciembre	N.P.			

Medios de verificación Registros internos de Jaltrade

Observaciones

¹ El presente documento despliega la información perteneciente a los indicadores estratégicos y gestión de aquellos Programas presupuestarios que proveen de bienes y servicios que generan valor público a la ciudadanía jalisciense.

² Se muestra el número del Componente relacionado con el indicador.

GOBIERNO DEL ESTADO DE JALISCO
PRESUPUESTO DE EGRESOS PARA EL EJERCICIO FISCAL 2018

Ficha Técnica de Indicador

Sistema de Evaluación del Desempeño (SED)

Gobierno del Estado de Jalisco

Seguimiento de Indicadores

Secretaría de Planeación,

Administración y Finanzas

Datos del Programa ¹

Programa Estratégico para el Fomento al Comercio Exterior y Atracción de la Inversión

Eje: Economía próspera

Tema Central: Industria, comercio y servicios

¿Quién gasta?

07	Unidad Presupuestal	029	Unidad Responsable	00193	Unidad Ejecutora del Gasto
Secretaría de Desarrollo Económico		Instituto de Fomento al Comercio Exterior del Estado de Jalisco (Jaltrade)		Instituto de Fomento al Comercio Exterior del Estado de Jalisco (Jaltrade)	

¿Para qué se gasta?

Finalidad	Función	Subfunción
Desarrollo Económico	Asuntos Económicos, Comerciales y Laborales en General	Asuntos Económicos y Comerciales en General

Objetivos

Nivel	Clave Componente	Resumen Narrativo
Componente	C4 ²	Empresas atendidas para la promoción internacional de sus productos y/o servicios.

Datos del Indicador

Denominación	Método de cálculo
Total de atenciones a empresas para la promoción internacional de sus productos y/o servicios	(Número de atenciones a empresas para la promoción internacional de sus productos y/o servicios (Realizado) / Número de atenciones a empresas para la promoción internacional de sus productos y/o servicios (Programado))*100

Descripción del Indicador


Representa el número de atenciones a empresas para la promoción internacional de sus productos y/o servicios

Tipo de Indicador	Gestión	Dimensión del Indicador	Eficacia	Año de Medición del Resultado	2018
Cobertura	Estatal	Frecuencia de Medición	Mensual		

Desagregado meta valor por género

Parámetros de semaforización						Meta Institucional	Meta Valor	Unidad de medida (meta valor)	Hombre	Mujer
0	59.99	60.00	79.99	80.00	130	100%	389	Atención	No disponible	No disponible
						Sentido del Indicador	Línea Base (meta valor)	Año (Línea base)	Tipo de Acumulación	
						Ascendente	239	2016	Suma	

Resultados

Valor Programado	309.00	Avance de la Meta (3er trimestre)	295.00	% Avance de la Meta (3er trimestre)	95.5%	Semáforo (3er trimestre)	
	Valor programado	Avance de la meta		Valor programado	Avance de la meta		
Enero	18.00	24.00	Julio	22.00	31.00		
Febrero	99.00	35.00	Agosto	23.00	21.00		
Marzo	47.00	57.00	Septiembre	47.00	36.00		
Abril	18.00	21.00	Octubre	46.00			
Mayo	17.00	40.00	Noviembre	17.00			
Junio	18.00	30.00	Diciembre	17.00			

Medios de verificación: Registros internos de Jaltrade

Observaciones:

¹ El presente documento despliega la información perteneciente a los indicadores estratégicos y gestión de aquellos Programas presupuestarios que proveen de bienes y servicios que generan valor público a la ciudadanía jalisciense.

² Se muestra el número del Componente relacionado con el indicador.

GOBIERNO DEL ESTADO DE JALISCO
PRESUPUESTO DE EGRESOS PARA EL EJERCICIO FISCAL 2018

Ficha Técnica de Indicador

Sistema de Evaluación del Desempeño (SED)

Gobierno del Estado de Jalisco

Seguimiento de Indicadores

Secretaría de Planeación,
Administración y Finanzas

Datos del Programa ¹

Programa Estratégico para el Fomento al Comercio Exterior y Atracción de la Inversión

Eje: Economía próspera

Tema Central: Industria, comercio y servicios

¿Quién gasta?

07	Unidad Presupuestal	029	Unidad Responsable	00193	Unidad Ejecutora del Gasto
Secretaría de Desarrollo Económico		Instituto de Fomento al Comercio Exterior del Estado de Jalisco (Jaltrade)		Instituto de Fomento al Comercio Exterior del Estado de Jalisco (Jaltrade)	

¿Para qué se gasta?

Finalidad	Función	Subfunción
Desarrollo Económico	Asuntos Económicos, Comerciales y Laborales en General	Asuntos Económicos y Comerciales en General

Objetivos

Nivel	Clave Componente	Resumen Narrativo
Actividad	C4-01 ²	Otorgamiento de asesorías para exportar.

Datos del Indicador

Denominación	Método de cálculo
Total de asesorías	(Número de asesorías (Realizado) / Número de asesorías (Programado))*100

Descripción del Indicador
Representa el número de asesorías

Tipo de Indicador	Gestión	Dimensión del Indicador	Eficacia	Año de Medición del Resultado	2018
Cobertura	Estatatal	Frecuencia de Medición	Mensual		

Parámetros de semaforización	Meta Institucional		Meta Valor	Unidad de medida (meta valor)	Desagregado meta valor por género	
	100%	290	Asesoría	Hombre	Mujer	
0 59.99 60.00 79.99 80.00 130				No disponible	No disponible	
	Sentido del Indicador	Línea Base (meta valor)	Año (Línea base)	Tipo de Acumulación		
	Ascendente	144	2016	Suma		

Resultados

Valor Programado	202.00	Avance de la Meta (3er trimestre)	194.00	% Avance de la Meta (3er trimestre)	96.0%	Semáforo (3er trimestre)	
	Valor programado	Avance de la meta		Valor programado	Avance de la meta		
Enero	13.00	17.00	Julio	20.00	24.00		
Febrero	50.00	30.00	Agosto	27.00	17.00		
Marzo	28.00	16.00	Septiembre	19.00	15.00		
Abril	15.00	18.00	Octubre	15.00			
Mayo	15.00	34.00	Noviembre	58.00			
Junio	15.00	23.00	Diciembre	15.00			

Medios de verificación: Registros internos de Jaltrade

Observaciones:

¹ El presente documento despliega la información perteneciente a los indicadores estratégicos y gestión de aquellos Programas presupuestarios que proveen de bienes y servicios que generan valor público a la ciudadanía jalisciense.
² Se muestra el número del Componente relacionado con el indicador.

GOBIERNO DEL ESTADO DE JALISCO
PRESUPUESTO DE EGRESOS PARA EL EJERCICIO FISCAL 2018

Ficha Técnica de Indicador

Sistema de Evaluación del Desempeño (SED)

Gobierno del Estado de Jalisco

Seguimiento de Indicadores

Secretaría de Planeación,
Administración y Finanzas

Datos del Programa ¹

Programa Estratégico para el Fomento al Comercio Exterior y Atracción de la Inversión

Eje: Economía próspera

Tema Central: Industria, comercio y servicios

¿Quién gasta?

07	Unidad Presupuestal	029	Unidad Responsable	00193	Unidad Ejecutora del Gasto
Secretaría de Desarrollo Económico		Instituto de Fomento al Comercio Exterior del Estado de Jalisco (Jaltrade)		Instituto de Fomento al Comercio Exterior del Estado de Jalisco (Jaltrade)	

¿Para qué se gasta?

Finalidad	Función	Subfunción
Desarrollo Económico	Asuntos Económicos, Comerciales y Laborales en General	Asuntos Económicos y Comerciales en General

Objetivos

Nivel	Clave Componente	Resumen Narrativo
Actividad	C4-02 ²	Registro de instalaciones ante la US Food and Drug Administration

Datos del Indicador

Denominación	Método de cálculo
Total de registros ante la US FDA	(Número de registros ante la US FDA (Realizado) / Número de registros ante la US FDA (Programado))*100

Descripción del Indicador
Representa el número de registros ante la US FDA

Tipo de Indicador	Gestión	Dimensión del Indicador	Eficacia	Año de Medición del Resultado	2018
Cobertura	Estatal	Frecuencia de Medición	Mensual		

Parámetros de semaforización						Meta Institucional	Meta Valor	Unidad de medida (meta valor)	Desagregado meta valor por género	
0	59.99	60.00	79.99	80.00	130	100%	30	Registro	No disponible	No disponible
						Sentido del Indicador	Línea Base (meta valor)	Año (Línea base)	Tipo de Acumulación	
						Ascendente	32	2016	Suma	

Resultados

Valor Programado	21.00	Avance de la Meta (3er trimestre)	22.00	% Avance de la Meta (3er trimestre)	104.8%	Semáforo (3er trimestre)	
-------------------------	-------	--	-------	--	--------	---------------------------------	--

	Valor programado	Avance de la meta		Valor programado	Avance de la meta
Enero	3.00	3.00	Julio	1.00	1.00
Febrero	4.00	4.00	Agosto	4.00	4.00
Marzo	0.00	1.00	Septiembre	1.00	1.00
Abril	3.00	3.00	Octubre	4.00	
Mayo	2.00	2.00	Noviembre	3.00	
Junio	3.00	3.00	Diciembre	2.00	

Medios de verificación Registros internos de Jaltrade

Observaciones

¹ El presente documento despliega la información perteneciente a los indicadores estratégicos y gestión de aquellos Programas presupuestarios que proveen de bienes y servicios que generan valor público a la ciudadanía jalisciense.

² Se muestra el número del Componente relacionado con el indicador.

GOBIERNO DEL ESTADO DE JALISCO
PRESUPUESTO DE EGRESOS PARA EL EJERCICIO FISCAL 2018

Ficha Técnica de Indicador

Sistema de Evaluación del Desempeño (SED)

Gobierno del Estado de Jalisco

Seguimiento de Indicadores

Secretaría de Planeación,

Administración y Finanzas

Datos del Programa ¹

Programa Estratégico para el Fomento al Comercio Exterior y Atracción de la Inversión

Eje: Economía próspera

Tema Central: Industria, comercio y servicios

¿Quién gasta?

07	Unidad Presupuestal	029	Unidad Responsable	00193	Unidad Ejecutora del Gasto
Secretaría de Desarrollo Económico		Instituto de Fomento al Comercio Exterior del Estado de Jalisco (Jaltrade)		Instituto de Fomento al Comercio Exterior del Estado de Jalisco (Jaltrade)	

¿Para qué se gasta?

Finalidad	Función	Subfunción
Desarrollo Económico	Asuntos Económicos, Comerciales y Laborales en General	Asuntos Económicos y Comerciales en General

Objetivos

Nivel	Clave Componente	Resumen Narrativo
Actividad	C4-03 ²	Participación de empresas en ferias y misiones internacionales

Datos del Indicador

Denominación	Método de cálculo
Total de participaciones de empresas en ferias y misiones internacionales	(Número de participaciones de empresas en ferias y misiones internacionales (Realizado) / Número de participaciones de empresas en ferias y misiones internacionales (Programado))*100

Descripción del Indicador


Representa el número de Participaciones de empresas en ferias y misiones internacionales

Tipo de Indicador	Gestión	Dimensión del Indicador	Eficacia	Año de Medición del Resultado	2018
Cobertura	Estatad	Frecuencia de Medición	Trimestral		

Desagregado meta valor por género

Parámetros de semaforización						Meta Institucional	Meta Valor	Unidad de medida (meta valor)	Hombre	Mujer
0	59.99	60.00	79.99	80.00	130	100%	40	Participante	No disponible	No disponible
						Sentido del Indicador	Línea Base (meta valor)	Año (Línea base)	Tipo de Acumulación	
						Ascendente	50	2016	Suma	

Resultados

Valor Programado	24.00	Avance de la Meta (3er trimestre)	24.00	% Avance de la Meta (3er trimestre)	100.0%	Semáforo (3er trimestre)	
	Valor programado	Avance de la meta		Valor programado	Avance de la meta		
Enero	N.P.	N.D.	Julio	N.P.	N.D.		
Febrero	N.P.	N.D.	Agosto	N.P.	N.D.		
Marzo	24.00	24.00	Septiembre	0.00	0.00		
Abril	N.P.	N.D.	Octubre	N.P.			
Mayo	N.P.	N.D.	Noviembre	N.P.			
Junio	0.00	0.00	Diciembre	16.00			

Medios de verificación: Registros internos de Jaltrade

Observaciones:

1 El presente documento despliega la información perteneciente a los indicadores estratégicos y gestión de aquellos Programas presupuestarios que proveen de bienes y servicios que generan valor público a la ciudadanía jalisciense.
2 Se muestra el número del Componente relacionado con el indicador.

GOBIERNO DEL ESTADO DE JALISCO
PRESUPUESTO DE EGRESOS PARA EL EJERCICIO FISCAL 2018

Ficha Técnica de Indicador

Sistema de Evaluación del Desempeño (SED)

Gobierno del Estado de Jalisco

Seguimiento de Indicadores

Secretaría de Planeación,

Administración y Finanzas

Datos del Programa ¹

Programa Estratégico para el Fomento al Comercio Exterior y Atracción de la Inversión

Eje: Economía próspera

Tema Central: Industria, comercio y servicios

¿Quién gasta?

07	Unidad Presupuestal	029	Unidad Responsable	00193	Unidad Ejecutora del Gasto
Secretaría de Desarrollo Económico		Instituto de Fomento al Comercio Exterior del Estado de Jalisco (Jaltrade)		Instituto de Fomento al Comercio Exterior del Estado de Jalisco (Jaltrade)	

¿Para qué se gasta?

Finalidad	Función	Subfunción
Desarrollo Económico	Asuntos Económicos, Comerciales y Laborales en General	Asuntos Económicos y Comerciales en General

Objetivos

Nivel	Clave Componente	Resumen Narrativo
Actividad	C4-04 ²	Participación de empresas en Pabellones de Jalisco en eventos Internacionales

Datos del Indicador

Denominación	Método de cálculo
Total de participaciones de empresas en Pabellones de Jalisco en eventos internacionales	(Número de participaciones de empresas en pabellones de Jalisco en eventos internacionales (Realizado) / Número de participaciones de empresas en pabellones de Jalisco en eventos internacionales (Programado))*100

Descripción del Indicador

Representa el número de Participaciones de empresas en Pabellones de Jalisco en eventos internacionales

Tipo de Indicador	Gestión	Dimensión del Indicador	Eficacia	Año de Medición del Resultado	2018
Cobertura	Estatal	Frecuencia de Medición	Mensual		

Desagregado meta valor por género

Parámetros de semaforización						Meta Institucional	Meta Valor	Unidad de medida (meta valor)	Hombre	Mujer
0	59.99	60.00	79.99	80.00	130	100%	10	Participante	No disponible	No disponible
						Sentido del Indicador	Línea Base (meta valor)	Año (Línea base)	Tipo de Acumulación	
						Ascendente	8	2016	Suma	

Resultados

Valor Programado	10.00	Avance de la Meta (3er trimestre)	10.00	% Avance de la Meta (3er trimestre)	100.0%	Semáforo (3er trimestre)	
	Valor programado	Avance de la meta		Valor programado	Avance de la meta		
Enero	0.00	0.00	Julio	0.00	0.00		
Febrero	0.00	0.00	Agosto	0.00	0.00		
Marzo	10.00	10.00	Septiembre	0.00	0.00		
Abril	0.00	0.00	Octubre	0.00			
Mayo	0.00	0.00	Noviembre	0.00			
Junio	0.00	0.00	Diciembre	0.00			

Medios de verificación: Registros internos de Jaltrade

Observaciones:

1 El presente documento despliega la información perteneciente a los indicadores estratégicos y gestión de aquellos Programas presupuestarios que proveen de bienes y servicios que generan valor público a la ciudadanía jalisciense.
 2 Se muestra el número del Componente relacionado con el indicador.

GOBIERNO DEL ESTADO DE JALISCO
PRESUPUESTO DE EGRESOS PARA EL EJERCICIO FISCAL 2018

Ficha Técnica de Indicador

Sistema de Evaluación del Desempeño (SED)

Gobierno del Estado de Jalisco

Seguimiento de Indicadores

Secretaría de Planeación,

Administración y Finanzas

Datos del Programa ¹

Programa Estratégico para el Fomento al Comercio Exterior y Atracción de la Inversión

Eje: Economía próspera

Tema Central: Industria, comercio y servicios

¿Quién gasta?

07	Unidad Presupuestal	029	Unidad Responsable	00193	Unidad Ejecutora del Gasto
Secretaría de Desarrollo Económico		Instituto de Fomento al Comercio Exterior del Estado de Jalisco (Jaltrade)		Instituto de Fomento al Comercio Exterior del Estado de Jalisco (Jaltrade)	

¿Para qué se gasta?

Finalidad	Función	Subfunción
Desarrollo Económico	Asuntos Económicos, Comerciales y Laborales en General	Asuntos Económicos y Comerciales en General

Objetivos

Nivel	Clave Componente	Resumen Narrativo
Actividad	C4-05 ²	Organización y Coordinación de seminarios con compradores en el extranjero

Datos del Indicador

Denominación	Método de cálculo
Total de participaciones de empresas en seminarios con compradores en el extranjero	(Número de participaciones de empresas en seminarios con compradores en el extranjero (Realizado) / Número de participaciones de empresas en seminarios con compradores en el extranjero (Programado))*100

Descripción del Indicador


Representa el número de participaciones de empresas en seminarios con compradores en el extranjero

Tipo de Indicador	Gestión	Dimensión del Indicador	Eficacia	Año de Medición del Resultado	2018
Cobertura	Estatal	Frecuencia de Medición	Mensual		

Desagregado meta valor por género

Parámetros de semaforización						Meta Institucional	Meta Valor	Unidad de medida (meta valor)	Hombre	Mujer
0	59.99	60.00	79.99	80.00	130	100%	16	Participante	No disponible	No disponible
						Sentido del Indicador	Línea Base (meta valor)	Año (Línea base)	Tipo de Acumulación	
						Ascendente	5	2016	Suma	

Resultados

Valor Programado	16.00	Avance de la Meta (3er trimestre)	16.00	% Avance de la Meta (3er trimestre)	100.0%	Semáforo (3er trimestre)	
	Valor programado	Avance de la meta		Valor programado	Avance de la meta		
Enero	0.00	0.00	Julio	0.00	0.00		
Febrero	0.00	0.00	Agosto	0.00	0.00		
Marzo	0.00	0.00	Septiembre	16.00	16.00		
Abril	0.00	0.00	Octubre	0.00			
Mayo	0.00	0.00	Noviembre	0.00			
Junio	0.00	0.00	Diciembre	0.00			

Medios de verificación: Registros internos de Jaltrade

Observaciones:

1 El presente documento despliega la información perteneciente a los indicadores estratégicos y gestión de aquellos Programas presupuestarios que proveen de bienes y servicios que generan valor público a la ciudadanía jalisciense.
 2 Se muestra el número del Componente relacionado con el indicador.

GOBIERNO DEL ESTADO DE JALISCO
PRESUPUESTO DE EGRESOS PARA EL EJERCICIO FISCAL 2018

Ficha Técnica de Indicador

Sistema de Evaluación del Desempeño (SED)

Gobierno del Estado de Jalisco

Seguimiento de Indicadores

Secretaría de Planeación,
Administración y Finanzas

Datos del Programa ¹

Programa Estratégico para el Fomento al Comercio Exterior y Atracción de la Inversión

Eje: Economía próspera

Tema Central: Industria, comercio y servicios

¿Quién gasta?

07	Unidad Presupuestal	029	Unidad Responsable	00193	Unidad Ejecutora del Gasto
Secretaría de Desarrollo Económico		Instituto de Fomento al Comercio Exterior del Estado de Jalisco (Jaltrade)		Instituto de Fomento al Comercio Exterior del Estado de Jalisco (Jaltrade)	

¿Para qué se gasta?

Finalidad	Función	Subfunción
Desarrollo Económico	Asuntos Económicos, Comerciales y Laborales en General	Asuntos Económicos y Comerciales en General

Objetivos

Nivel	Clave Componente	Resumen Narrativo
Actividad	C4-06 ²	Vinculación de empresas de Jalisco con canales de comercialización en el extranjero

Datos del Indicador

Denominación	Método de cálculo
Total de Vinculaciones a empresas con canales de comercialización en el extranjero	(Número de vinculaciones a empresas con canales de comercialización en el extranjero (Realizado) / Número de vinculaciones a empresas con canales de comercialización en el extranjero (Programado))*100

Descripción del Indicador

Representa el número de vinculaciones a empresas con canales de comercialización en el extranjero

Tipo de Indicador	Gestión	Dimensión del Indicador	Eficacia	Año de Medición del Resultado	2018
Cobertura	Estatal	Frecuencia de Medición	Mensual		

Desagregado meta valor por género

Parámetros de semaforización						Meta Institucional	Meta Valor	Unidad de medida (meta valor)	Hombre	Mujer
0	59.99	60.00	79.99	80.00	130	100%	15	Vinculación	No disponible	No disponible
						Sentido del Indicador	Línea Base (meta valor)	Año (Línea base)	Tipo de Acumulación	
						Ascendente	No disponible	No disponible	Suma	

Resultados

Valor Programado	13.00	Avance de la Meta (3er trimestre)	13.00	% Avance de la Meta (3er trimestre)	100.0%	Semáforo (3er trimestre)	
	Valor programado	Avance de la meta		Valor programado	Avance de la meta		
Enero	0.00	0.00	Julio	0.00	0.00		
Febrero	0.00	0.00	Agosto	0.00	0.00		
Marzo	5.00	5.00	Septiembre	4.00	4.00		
Abril	0.00	0.00	Octubre	1.00			
Mayo	1.00	1.00	Noviembre	1.00			
Junio	3.00	3.00	Diciembre	0.00			

Medios de verificación: Registros Internos de Jaltrade

Observaciones:

1 El presente documento despliega la información perteneciente a los indicadores estratégicos y gestión de aquellos Programas presupuestarios que proveen de bienes y servicios que generan valor público a la ciudadanía jalisciense.
2 Se muestra el número del Componente relacionado con el indicador.

GOBIERNO DEL ESTADO DE JALISCO
PRESUPUESTO DE EGRESOS PARA EL EJERCICIO FISCAL 2018

Ficha Técnica de Indicador

Sistema de Evaluación del Desempeño (SED)

Gobierno del Estado de Jalisco

Seguimiento de Indicadores

Secretaría de Planeación,

Administración y Finanzas

Datos del Programa ¹

Programa Estratégico para el Fomento al Comercio Exterior y Atracción de la Inversión

Eje: Economía próspera

Tema Central: Industria, comercio y servicios

¿Quién gasta?

07	Unidad Presupuestal	029	Unidad Responsable	00193	Unidad Ejecutora del Gasto
Secretaría de Desarrollo Económico		Instituto de Fomento al Comercio Exterior del Estado de Jalisco (Jaltrade)		Instituto de Fomento al Comercio Exterior del Estado de Jalisco (Jaltrade)	

¿Para qué se gasta?

Finalidad	Función	Subfunción
Desarrollo Económico	Asuntos Económicos, Comerciales y Laborales en General	Asuntos Económicos y Comerciales en General

Objetivos

Nivel	Clave Componente	Resumen Narrativo
Actividad	C4-07 ²	Coordinación de la Red de Impulsores y/o Aliados de Negocios de Jalisco en el exterior

Datos del Indicador

Denominación	Método de cálculo
Total de vinculaciones a empresas con la red de impulsores y/o aliados de Negocios de Jalisco en el extranjero	(Número de vinculaciones a empresas con la red de impulsores y/o aliados de negocios de Jalisco en el extranjero (Realizado) / Número de vinculaciones a empresas con la red de impulsores y/o aliados de negocios de Jalisco en el extranjero (Programado))*100

Descripción del Indicador
 Representa el número de vinculaciones a empresas con la red de impulsores y/o aliados de Negocios de Jalisco en el extranjero

Tipo de Indicador	Gestión	Dimensión del Indicador	Eficacia	Año de Medición del Resultado	2018
Cobertura	Estatual	Frecuencia de Medición	Trimestral		

Parámetros de semaforización						Meta Institucional	Meta Valor	Unidad de medida (meta valor)	Desagregado meta valor por género	
0	59.99	60.00	79.99	80.00	130	100%	15	Vinculación	No disponible	No disponible
						Sentido del Indicador	Línea Base (meta valor)	Año (Línea base)	Tipo de Acumulación	
						Ascendente	No disponible	No disponible	Suma	

Resultados

Valor Programado	15.00	Avance de la Meta (3er trimestre)	15.00	% Avance de la Meta (3er trimestre)	100.0%	Semáforo (3er trimestre)	
	Valor programado	Avance de la meta		Valor programado	Avance de la meta		
Enero	N.P.	N.D.	Julio	N.P.	N.D.		
Febrero	N.P.	N.D.	Agosto	N.P.	N.D.		
Marzo	5.00	5.00	Septiembre	6.00	6.00		
Abril	N.P.	N.D.	Octubre	N.P.			
Mayo	N.P.	N.D.	Noviembre	N.P.			
Junio	4.00	4.00	Diciembre	0.00			

Medios de verificación Registros internos de Jaltrade

Observaciones

1 El presente documento despliega la información perteneciente a los indicadores estratégicos y gestión de aquellos Programas presupuestarios que proveen de bienes y servicios que generan valor público a la ciudadanía jalisciense.
 2 Se muestra el número del Componente relacionado con el indicador.

GOBIERNO DEL ESTADO DE JALISCO
PRESUPUESTO DE EGRESOS PARA EL EJERCICIO FISCAL 2018

Ficha Técnica de Indicador

Sistema de Evaluación del Desempeño (SED)

Gobierno del Estado de Jalisco

Seguimiento de Indicadores

Secretaría de Planeación,

Administración y Finanzas

Datos del Programa ¹

Programa Estratégico para el Fomento al Comercio Exterior y Atracción de la Inversión

Eje: Economía próspera

Tema Central: Industria, comercio y servicios

¿Quién gasta?

07	Unidad Presupuestal	029	Unidad Responsable	00193	Unidad Ejecutora del Gasto
Secretaría de Desarrollo Económico		Instituto de Fomento al Comercio Exterior del Estado de Jalisco (Jaltrade)		Instituto de Fomento al Comercio Exterior del Estado de Jalisco (Jaltrade)	

¿Para qué se gasta?

Finalidad	Función	Subfunción
Desarrollo Económico	Asuntos Económicos, Comerciales y Laborales en General	Asuntos Económicos y Comerciales en General

Objetivos

Nivel	Clave Componente	Resumen Narrativo
Actividad	C4-08 ²	Coordinación de campañas de promoción de productos de Jalisco en el extranjero

Datos del Indicador

Denominación	Método de cálculo
Total de campañas de promoción de productos de Jalisco en el extranjero	(Número de campañas de promoción de productos de Jalisco en el extranjero (Realizado) / Número de campañas de promoción de productos de Jalisco en el extranjero (Programado))*100

Descripción del Indicador

Representa el número de Campañas de promoción de productos de Jalisco en el extranjero

Tipo de Indicador	Gestión	Dimensión del Indicador	Eficacia	Año de Medición del Resultado	2018
Cobertura	Estatal	Frecuencia de Medición	Trimestral		

Desagregado meta valor por género

Parámetros de semaforización						Meta Institucional	Meta Valor	Unidad de medida (meta valor)	Hombre	Mujer
0	59.99	60.00	79.99	80.00	130	100%	5	Campaña	No disponible	No disponible
						Sentido del Indicador	Línea Base (meta valor)	Año (Línea base)	Tipo de Acumulación	
						Ascendente	No disponible	No disponible	Suma	

Resultados

Valor Programado	1.00	Avance de la Meta (3er trimestre)	1.00	% Avance de la Meta (3er trimestre)	100.0%	Semáforo (3er trimestre)	
	Valor programado	Avance de la meta		Valor programado	Avance de la meta		
Enero	N.P.	N.D.	Julio	N.P.	N.D.		
Febrero	N.P.	N.D.	Agosto	N.P.	N.D.		
Marzo	1.00	1.00	Septiembre	0.00	0.00		
Abril	N.P.	N.D.	Octubre	N.P.			
Mayo	N.P.	N.D.	Noviembre	N.P.			
Junio	0.00	0.00	Diciembre	4.00			

Medios de verificación: Registros internos de Jaltrade

Observaciones:

1 El presente documento despliega la información perteneciente a los indicadores estratégicos y gestión de aquellos Programas presupuestarios que proveen de bienes y servicios que generan valor público a la ciudadanía jalisciense.
 2 Se muestra el número del Componente relacionado con el indicador.

GOBIERNO DEL ESTADO DE JALISCO
PRESUPUESTO DE EGRESOS PARA EL EJERCICIO FISCAL 2018

Ficha Técnica de Indicador

Sistema de Evaluación del Desempeño (SED)

Gobierno del Estado de Jalisco

Seguimiento de Indicadores

Secretaría de Planeación,

Administración y Finanzas

Datos del Programa ¹

Programa Estratégico para el Fomento al Comercio Exterior y Atracción de la Inversión

Eje: Economía próspera

Tema Central: Industria, comercio y servicios

¿Quién gasta?

07	Unidad Presupuestal	029	Unidad Responsable	00193	Unidad Ejecutora del Gasto
Secretaría de Desarrollo Económico		Instituto de Fomento al Comercio Exterior del Estado de Jalisco (Jaltrade)		Instituto de Fomento al Comercio Exterior del Estado de Jalisco (Jaltrade)	

¿Para qué se gasta?

Finalidad	Función	Subfunción
Desarrollo Económico	Asuntos Económicos, Comerciales y Laborales en General	Asuntos Económicos y Comerciales en General

Objetivos

Nivel	Clave Componente	Resumen Narrativo
Componente	C5 ²	Empresas dotadas con herramientas digitales para la exportación.

Datos del Indicador

Denominación	Método de cálculo
Total de empresas dotadas con herramientas digitales para la exportación	(Número de empresas dotadas con herramientas digitales para la exportación (Realizado) / Número de empresas dotadas con herramientas digitales para la exportación (Programado))*100

Descripción del Indicador

Representa el número de Empresas dotadas con herramientas digitales para la exportación

Tipo de Indicador	Gestión	Dimensión del Indicador	Eficacia	Año de Medición del Resultado	2018
Cobertura	Estatual	Frecuencia de Medición	Trimestral		

Desagregado meta valor por género

Parámetros de semaforización						Meta Institucional	Meta Valor	Unidad de medida (meta valor)	Hombre	Mujer
0	59.99	60.00	79.99	80.00	130	100%	950	Empresa	No disponible	No disponible
						Sentido del Indicador	Línea Base (meta valor)	Año (Línea base)	Tipo de Acumulación	
						Ascendente	No disponible	No disponible	Suma	

Resultados

Valor Programado	845.00	Avance de la Meta (3er trimestre)	840.00	% Avance de la Meta (3er trimestre)	99.4%	Semáforo (3er trimestre)	
	Valor programado	Avance de la meta		Valor programado	Avance de la meta		
Enero	N.P.	N.D.	Julio	N.P.	N.D.		
Febrero	N.P.	N.D.	Agosto	N.P.	N.D.		
Marzo	195.00	195.00	Septiembre	300.00	300.00		
Abril	N.P.	N.D.	Octubre	N.P.			
Mayo	N.P.	N.D.	Noviembre	N.P.			
Junio	350.00	345.00	Diciembre	105.00			

Medios de verificación: Registros internos de Jaltrade

Observaciones:

¹ El presente documento despliega la información perteneciente a los indicadores estratégicos y gestión de aquellos Programas presupuestarios que proveen de bienes y servicios que generan valor público a la ciudadanía jalisciense.

² Se muestra el número del Componente relacionado con el indicador.

GOBIERNO DEL ESTADO DE JALISCO
PRESUPUESTO DE EGRESOS PARA EL EJERCICIO FISCAL 2018

Ficha Técnica de Indicador

Sistema de Evaluación del Desempeño (SED)

Gobierno del Estado de Jalisco

Seguimiento de Indicadores

Secretaría de Planeación,

Administración y Finanzas

Datos del Programa ¹

Programa Estratégico para el Fomento al Comercio Exterior y Atracción de la Inversión

Eje: Economía próspera

Tema Central: Industria, comercio y servicios

¿Quién gasta?

07	Unidad Presupuestal	029	Unidad Responsable	00193	Unidad Ejecutora del Gasto
Secretaría de Desarrollo Económico		Instituto de Fomento al Comercio Exterior del Estado de Jalisco (Jaltrade)		Instituto de Fomento al Comercio Exterior del Estado de Jalisco (Jaltrade)	

¿Para qué se gasta?

Finalidad	Función	Subfunción
Desarrollo Económico	Asuntos Económicos, Comerciales y Laborales en General	Asuntos Económicos y Comerciales en General

Objetivos

Nivel	Clave Componente	Resumen Narrativo
Actividad	C5-01 ²	Coordinación de capacitación virtual

Datos del Indicador

Denominación	Método de cálculo
Total de registros de empresas en la plataforma de capacitación virtual	(Número de registros de empresas en la plataforma de capacitación virtual (Realizado) / Número de registros de empresas en la plataforma de capacitación virtual (Programado))*100

Descripción del Indicador


Representa el número de Registros de empresas en la plataforma de capacitación virtual

Tipo de Indicador	Gestión	Dimensión del Indicador	Eficacia	Año de Medición del Resultado	2018
Cobertura	Estatual	Frecuencia de Medición	Trimestral		

Desagregado meta valor por género

Parámetros de semaforización						Meta Institucional	Meta Valor	Unidad de medida (meta valor)	Hombre	Mujer
0	59.99	60.00	79.99	80.00	130	100%	1,200	Registro	No disponible	No disponible
						Sentido del Indicador	Línea Base (meta valor)	Año (Línea base)	Tipo de Acumulación	
						Ascendente	500	2016	Suma	

Resultados

Valor Programado	1,000.00	Avance de la Meta (3er trimestre)	1,156.00	% Avance de la Meta (3er trimestre)	115.6%	Semáforo (3er trimestre)	
	Valor programado	Avance de la meta		Valor programado	Avance de la meta		
Enero	N.P.	N.D.	Julio	N.P.	N.D.		
Febrero	N.P.	N.D.	Agosto	N.P.	N.D.		
Marzo	250.00	258.00	Septiembre	250.00	304.00		
Abril	N.P.	N.D.	Octubre	N.P.			
Mayo	N.P.	N.D.	Noviembre	N.P.			
Junio	500.00	594.00	Diciembre	200.00			

Medios de verificación: Registros internos de Jaltrade

Observaciones:

1 El presente documento despliega la información perteneciente a los indicadores estratégicos y gestión de aquellos Programas presupuestarios que proveen de bienes y servicios que generan valor público a la ciudadanía jalisciense.
 2 Se muestra el número del Componente relacionado con el indicador.

GOBIERNO DEL ESTADO DE JALISCO
PRESUPUESTO DE EGRESOS PARA EL EJERCICIO FISCAL 2018

Ficha Técnica de Indicador

Sistema de Evaluación del Desempeño (SED)

Gobierno del Estado de Jalisco

Seguimiento de Indicadores

Secretaría de Planeación,
Administración y Finanzas

Datos del Programa ¹

Programa Estratégico para el Fomento al Comercio Exterior y Atracción de la Inversión

Eje: Economía próspera

Tema Central: Industria, comercio y servicios

¿Quién gasta?

07	Unidad Presupuestal	029	Unidad Responsable	00193	Unidad Ejecutora del Gasto
Secretaría de Desarrollo Económico		Instituto de Fomento al Comercio Exterior del Estado de Jalisco (Jaltrade)		Instituto de Fomento al Comercio Exterior del Estado de Jalisco (Jaltrade)	

¿Para qué se gasta?

Finalidad	Función	Subfunción
Desarrollo Económico	Asuntos Económicos, Comerciales y Laborales en General	Asuntos Económicos y Comerciales en General

Objetivos

Nivel	Clave Componente	Resumen Narrativo
Actividad	C5-02 ²	Elaboración de diagnósticos digitales.

Datos del Indicador

Denominación	Método de cálculo
Total de diagnósticos digitales	(Número de diagnósticos (Realizado) / Número de diagnósticos (Programado))*100

Descripción del Indicador
Representa el número de Diagnósticos digitales

Tipo de Indicador	Gestión	Dimensión del Indicador	Eficacia	Año de Medición del Resultado	2018
Cobertura	Estatatal	Frecuencia de Medición	Trimestral		

						Desagregado meta valor por género				
						Meta Institucional	Meta Valor	Unidad de medida (meta valor)	Hombre	Mujer
Parámetros de semaforización						100%	850	Diagnóstico	No disponible	No disponible
0	59.99	60.00	79.99	80.00	130	Sentido del Indicador	Línea Base (meta valor)	Año (Línea base)	Tipo de Acumulación	
						Ascendente	No disponible	No disponible	Suma	

Resultados

Valor Programado	750.00	Avance de la Meta (3er trimestre)	787.00	% Avance de la Meta (3er trimestre)	104.9%	Semáforo (3er trimestre)	
	Valor programado	Avance de la meta		Valor programado	Avance de la meta		
Enero	N.P.	N.D.	Julio	N.P.	N.D.		
Febrero	N.P.	N.D.	Agosto	N.P.	N.D.		
Marzo	200.00	198.00	Septiembre	250.00	267.00		
Abril	N.P.	N.D.	Octubre	N.P.			
Mayo	N.P.	N.D.	Noviembre	N.P.			
Junio	300.00	322.00	Diciembre	100.00			

Medios de verificación	Registros internos de Jaltrade
-------------------------------	--------------------------------

Observaciones	
----------------------	--

1 El presente documento despliega la información perteneciente a los indicadores estratégicos y gestión de aquellos Programas presupuestarios que proveen de bienes y servicios que generan valor público a la ciudadanía jalisciense.
2 Se muestra el número del Componente relacionado con el indicador.

GOBIERNO DEL ESTADO DE JALISCO
PRESUPUESTO DE EGRESOS PARA EL EJERCICIO FISCAL 2018
Ficha Técnica de Indicador

Sistema de Evaluación del Desempeño (SED)

Gobierno del Estado de Jalisco

Seguimiento de Indicadores

Secretaría de Planeación,
Administración y Finanzas

Datos del Programa ¹

Programa Estratégico para el Fomento al Comercio Exterior y Atracción de la Inversión

Eje: Economía próspera

Tema Central: Industria, comercio y servicios

¿Quién gasta?

07	Unidad Presupuestal	029	Unidad Responsable	00193	Unidad Ejecutora del Gasto
Secretaría de Desarrollo Económico		Instituto de Fomento al Comercio Exterior del Estado de Jalisco (Jaltrade)		Instituto de Fomento al Comercio Exterior del Estado de Jalisco (Jaltrade)	

¿Para qué se gasta?

Finalidad	Función	Subfunción
Desarrollo Económico	Asuntos Económicos, Comerciales y Laborales en General	Asuntos Económicos y Comerciales en General

Objetivos

Nivel	Clave Componente	Resumen Narrativo
Actividad	C5-03 ²	Generación de documentos con información estratégica en comercio exterior

Datos del Indicador

Denominación	Método de cálculo
Total de documentos con información estratégica en comercio exterior generados	(Número de documentos con información estratégica en comercio exterior generados (Realizado) / Número de documentos con información estratégica en comercio exterior generados (Programado))*100

Descripción del Indicador

Representa el número de documentos con información estratégica en comercio exterior generados

Tipo de Indicador	Gestión	Dimensión del Indicador	Eficacia	Año de Medición del Resultado	2018
Cobertura	Estatal	Frecuencia de Medición	Mensual		

Desagregado meta valor por género

Parámetros de semaforización						Meta Institucional	Meta Valor	Unidad de medida (meta valor)	Hombre	Mujer
0	59.99	60.00	79.99	80.00	130	100%	50	Documento	No disponible	No disponible
						Sentido del Indicador	Línea Base (meta valor)	Año (Línea base)	Tipo de Acumulación	
						Ascendente	24	2016	Suma	

Resultados

Valor Programado	36.00	Avance de la Meta (3er trimestre)	33.00	% Avance de la Meta (3er trimestre)	91.7%	Semáforo (3er trimestre)	
	Valor programado	Avance de la meta		Valor programado	Avance de la meta		
Enero	0.00	3.00	Julio	5.00	1.00		
Febrero	1.00	1.00	Agosto	5.00	1.00		
Marzo	5.00	3.00	Septiembre	5.00	1.00		
Abril	5.00	7.00	Octubre	5.00			
Mayo	5.00	10.00	Noviembre	5.00			
Junio	5.00	6.00	Diciembre	4.00			

Medios de verificación: Registros internos de Jaltrade

Observaciones:

1 El presente documento despliega la información perteneciente a los indicadores estratégicos y gestión de aquellos Programas presupuestarios que proveen de bienes y servicios que generan valor público a la ciudadanía jalisciense.
 2 Se muestra el número del Componente relacionado con el indicador.

GOBIERNO DEL ESTADO DE JALISCO
PRESUPUESTO DE EGRESOS PARA EL EJERCICIO FISCAL 2018
Ficha Técnica de Indicador

Sistema de Evaluación del Desempeño (SED)

Gobierno del Estado de Jalisco

Seguimiento de Indicadores

Secretaría de Planeación,
Administración y Finanzas

Datos del Programa ¹

Programa Estratégico para el Fomento al Comercio Exterior y Atracción de la Inversión

Eje: Economía próspera

Tema Central: Industria, comercio y servicios

¿Quién gasta?

07	Unidad Presupuestal	029	Unidad Responsable	00193	Unidad Ejecutora del Gasto
Secretaría de Desarrollo Económico		Instituto de Fomento al Comercio Exterior del Estado de Jalisco (Jaltrade)		Instituto de Fomento al Comercio Exterior del Estado de Jalisco (Jaltrade)	

¿Para qué se gasta?

Finalidad	Función	Subfunción
Desarrollo Económico	Asuntos Económicos, Comerciales y Laborales en General	Asuntos Económicos y Comerciales en General

Objetivos

Nivel	Clave Componente	Resumen Narrativo
Actividad	C5-04 ²	Realización de pláticas de inducción para la utilización de las herramientas digitales para la exportación.

Datos del Indicador

Denominación	Método de cálculo
Total de pláticas de inducción para utilización de las herramientas digitales para la exportación	(Número de pláticas de inducción para utilización de las herramientas digitales para la exportación (Realizado) / Número de pláticas de inducción para utilización de las herramientas digitales para la exportación (Programado))*100

Descripción del Indicador

Representa el número de Pláticas de inducción para utilización de las herramientas digitales para la exportación

Tipo de Indicador	Gestión	Dimensión del Indicador	Eficacia	Año de Medición del Resultado	2018
Cobertura	Estatal	Frecuencia de Medición	Trimestral		

Desagregado meta valor por género

Parámetros de semaforización						Meta Institucional	Meta Valor	Unidad de medida (meta valor)	Hombre	Mujer
0	59.99	60.00	79.99	80.00	130	100%	10	Platica	No disponible	No disponible
						Sentido del Indicador	Línea Base (meta valor)	Año (Línea base)	Tipo de Acumulación	
						Ascendente	No disponible	No disponible	Suma	

Resultados

Valor Programado	9.00	Avance de la Meta (3er trimestre)	11.00	% Avance de la Meta (3er trimestre)	122.2%	Semáforo (3er trimestre)	
	Valor programado	Avance de la meta		Valor programado	Avance de la meta		
Enero	N.P.	N.D.	Julio	N.P.	N.D.		
Febrero	N.P.	N.D.	Agosto	N.P.	N.D.		
Marzo	5.00	3.00	Septiembre	0.00	4.00		
Abril	N.P.	N.D.	Octubre	N.P.			
Mayo	N.P.	N.D.	Noviembre	N.P.			
Junio	4.00	4.00	Diciembre	1.00			

Medios de verificación: Registros internos de Jaltrade

Observaciones:

1 El presente documento despliega la información perteneciente a los indicadores estratégicos y gestión de aquellos Programas presupuestarios que proveen de bienes y servicios que generan valor público a la ciudadanía jalisciense.
 2 Se muestra el número del Componente relacionado con el indicador.

GOBIERNO DEL ESTADO DE JALISCO
PRESUPUESTO DE EGRESOS PARA EL EJERCICIO FISCAL 2018

Ficha Técnica de Indicador

Sistema de Evaluación del Desempeño (SED)

Gobierno del Estado de Jalisco

Seguimiento de Indicadores

Secretaría de Planeación,
Administración y Finanzas

Datos del Programa ¹

Programa Estratégico para el Fomento al Comercio Exterior y Atracción de la Inversión

Eje: Economía próspera

Tema Central: Industria, comercio y servicios

¿Quién gasta?

07	Unidad Presupuestal	029	Unidad Responsable	00193	Unidad Ejecutora del Gasto
Secretaría de Desarrollo Económico		Instituto de Fomento al Comercio Exterior del Estado de Jalisco (Jaltrade)		Instituto de Fomento al Comercio Exterior del Estado de Jalisco (Jaltrade)	

¿Para qué se gasta?

Finalidad	Función	Subfunción
Desarrollo Económico	Asuntos Económicos, Comerciales y Laborales en General	Asuntos Económicos y Comerciales en General

Objetivos

Nivel	Clave Componente	Resumen Narrativo
Actividad	C5-05 ²	Implementación de plataforma de E- Market Place

Datos del Indicador

Denominación	Método de cálculo
Total de registros de empresas en la plataforma de E- Market Place	(Número de registros de empresas en la plataforma de E- Market Place (Realizado) / Número de registros de empresas en la plataforma de E- Market Place (Programado))*100

Descripción del Indicador
Registros de empresas en la plataforma de E- Market Place

Tipo de Indicador	Gestión	Dimensión del Indicador	Eficacia	Año de Medición del Resultado	2018
Cobertura	Estatal	Frecuencia de Medición	Mensual		

						Desagregado meta valor por género				
						Meta Institucional	Meta Valor	Unidad de medida (meta valor)	Hombre	Mujer
						100%	500	Registro	No disponible	No disponible
Parámetros de semaforización						Sentido del Indicador	Línea Base (meta valor)	Año (Línea base)	Tipo de Acumulación	
0	59.99	60.00	79.99	80.00	130	Ascendente	No disponible	No disponible	Suma	

Resultados

Valor Programado	320.00	Avance de la Meta (3er trimestre)	200.00	% Avance de la Meta (3er trimestre)	62.5%	Semáforo (3er trimestre)	
	Valor programado	Avance de la meta		Valor programado	Avance de la meta		
Enero	0.00	0.00	Julio	80.00	0.00		
Febrero	0.00	0.00	Agosto	80.00	0.00		
Marzo	0.00	0.00	Septiembre	80.00	200.00		
Abril	0.00	0.00	Octubre	80.00			
Mayo	0.00	0.00	Noviembre	50.00			
Junio	80.00	0.00	Diciembre	50.00			

Medios de verificación Registros internos de Jaltrade

Observaciones

¹ El presente documento despliega la información perteneciente a los indicadores estratégicos y gestión de aquellos Programas presupuestarios que proveen de bienes y servicios que generan valor público a la ciudadanía jalisciense.

² Se muestra el número del Componente relacionado con el indicador.

GOBIERNO DEL ESTADO DE JALISCO
PRESUPUESTO DE EGRESOS PARA EL EJERCICIO FISCAL 2018

Ficha Técnica de Indicador

Sistema de Evaluación del Desempeño (SED)

Gobierno del Estado de Jalisco

Seguimiento de Indicadores

Secretaría de Planeación,

Administración y Finanzas

Datos del Programa ¹

Programa Estratégico para el Fomento al Comercio Exterior y Atracción de la Inversión

Eje: Economía próspera

Tema Central: Industria, comercio y servicios

¿Quién gasta?

07	Unidad Presupuestal	029	Unidad Responsable	00193	Unidad Ejecutora del Gasto
Secretaría de Desarrollo Económico		Instituto de Fomento al Comercio Exterior del Estado de Jalisco (Jaltrade)		Instituto de Fomento al Comercio Exterior del Estado de Jalisco (Jaltrade)	

¿Para qué se gasta?

Finalidad	Función	Subfunción
Desarrollo Económico	Asuntos Económicos, Comerciales y Laborales en General	Asuntos Económicos y Comerciales en General

Objetivos

Nivel	Clave Componente	Resumen Narrativo
Componente	C6 ²	Proyectos coordinados del programa Jalisco Competitivo.

Datos del Indicador

Denominación	Método de cálculo
Total de proyectos coordinados aprobados del programa Jalisco Competitivo	(Número de proyectos coordinados aprobados del programa Jalisco Competitivo (Realizado) / Número de proyectos coordinados aprobados del programa Jalisco Competitivo (Programado))*100

Descripción del Indicador

Proyectos coordinados aprobados del programa Jalisco Competitivo

Tipo de Indicador	Gestión	Dimensión del Indicador	Eficacia	Año de Medición del Resultado	2018
Cobertura	Estatal	Frecuencia de Medición	Mensual		

Desagregado meta valor por género

Parámetros de semaforización						Meta Institucional	Meta Valor	Unidad de medida (meta valor)	Hombre	Mujer
0	59.99	60.00	79.99	80.00	130	100%	20	Proyecto	No disponible	No disponible
						Sentido del Indicador	Línea Base (meta valor)	Año (Línea base)	Tipo de Acumulación	
						Ascendente	13	2016	Suma	

Resultados

Valor Programado	0.00	Avance de la Meta (3er trimestre)	9.00	% Avance de la Meta (3er trimestre)	N.D	Semáforo (3er trimestre)	
	Valor programado	Avance de la meta		Valor programado	Avance de la meta		
Enero	0.00	0.00	Julio	0.00	4.00		
Febrero	0.00	0.00	Agosto	0.00	3.00		
Marzo	0.00	0.00	Septiembre	0.00	2.00		
Abril	0.00	0.00	Octubre	0.00			
Mayo	0.00	0.00	Noviembre	20.00			
Junio	0.00	0.00	Diciembre	0.00			

Medios de verificación: Registros internos de Jaltrade

Observaciones:

1 El presente documento despliega la información perteneciente a los indicadores estratégicos y gestión de aquellos Programas presupuestarios que proveen de bienes y servicios que generan valor público a la ciudadanía jalisciense.
 2 Se muestra el número del Componente relacionado con el indicador.

GOBIERNO DEL ESTADO DE JALISCO
PRESUPUESTO DE EGRESOS PARA EL EJERCICIO FISCAL 2018

Ficha Técnica de Indicador

Sistema de Evaluación del Desempeño (SED)

Gobierno del Estado de Jalisco

Seguimiento de Indicadores

Secretaría de Planeación,
Administración y Finanzas

Datos del Programa ¹

Programa Estratégico para el Fomento al Comercio Exterior y Atracción de la Inversión

Eje: Economía próspera

Tema Central: Industria, comercio y servicios

¿Quién gasta?

07	Unidad Presupuestal	029	Unidad Responsable	00193	Unidad Ejecutora del Gasto
Secretaría de Desarrollo Económico		Instituto de Fomento al Comercio Exterior del Estado de Jalisco (Jaltrade)		Instituto de Fomento al Comercio Exterior del Estado de Jalisco (Jaltrade)	

¿Para qué se gasta?

Finalidad	Función	Subfunción
Desarrollo Económico	Asuntos Económicos, Comerciales y Laborales en General	Asuntos Económicos y Comerciales en General

Objetivos

Nivel	Clave Componente	Resumen Narrativo
Actividad	C6-01 ²	Atención a solicitudes de Proyectos para la Convocatoria Internacionalización de productos y servicios del programa Jalisco Competitivo

Datos del Indicador

Denominación	Método de cálculo
Total de solicitudes recibidas de Proyectos para la Convocatoria Internacionalización de productos y servicios de Jalisco del programa Jalisco Competitivo	(Número de solicitudes recibidas de proyectos para la Convocatoria Internacionalización de productos y servicios de Jalisco del programa Jalisco Competitivo (Realizado) / Número de solicitudes recibidas de proyectos para la Convocatoria Internacionalización de productos y servicios de Jalisco del programa Jalisco Competitivo (Programado))*100

Descripción del Indicador

Solicitudes recibidas de Proyectos para la Convocatoria Internacionalización de productos y servicios de Jalisco del programa Jalisco Competitivo

Tipo de Indicador	Gestión	Dimensión del Indicador	Eficacia	Año de Medición del Resultado	2018
Cobertura	Estatal	Frecuencia de Medición	Mensual		

Parámetros de semaforización						Meta Institucional	Meta Valor	Unidad de medida (meta valor)	Desagregado meta valor por género	
0	59.99	60.00	79.99	80.00	130	100%	106	Solicitud	Hombre	Mujer
						Sentido del Indicador	Línea Base (meta valor)	Año (Línea base)	Tipo de Acumulación	
						Ascendente	No disponible	No disponible	Suma	

Resultados

Valor Programado	106.00	Avance de la Meta (3er trimestre)	106.00	% Avance de la Meta (3er trimestre)	100.0%	Semáforo (3er trimestre)	
	Valor programado	Avance de la meta		Valor programado	Avance de la meta		
Enero	0.00	0.00	Julio	0.00	0.00		
Febrero	0.00	0.00	Agosto	0.00	0.00		
Marzo	0.00	0.00	Septiembre	0.00	0.00		
Abril	0.00	0.00	Octubre	0.00			
Mayo	106.00	0.00	Noviembre	0.00			
Junio	0.00	106.00	Diciembre	0.00			

Medios de verificación	Registros internos de Jaltrade
Observaciones	

1 El presente documento despliega la información perteneciente a los indicadores estratégicos y gestión de aquellos Programas presupuestarios que proveen de bienes y servicios que generan valor público a la ciudadanía jalisciense.
 2 Se muestra el número del Componente relacionado con el indicador.

GOBIERNO DEL ESTADO DE JALISCO
PRESUPUESTO DE EGRESOS PARA EL EJERCICIO FISCAL 2018

Ficha Técnica de Indicador

Sistema de Evaluación del Desempeño (SED)

Gobierno del Estado de Jalisco

Seguimiento de Indicadores

Secretaría de Planeación,
Administración y Finanzas

Datos del Programa ¹

Programa Estratégico para el Fomento al Comercio Exterior y Atracción de la Inversión

Eje: Economía próspera

Tema Central: Industria, comercio y servicios

¿Quién gasta?

07	Unidad Presupuestal	029	Unidad Responsable	00193	Unidad Ejecutora del Gasto
Secretaría de Desarrollo Económico		Instituto de Fomento al Comercio Exterior del Estado de Jalisco (Jaltrade)		Instituto de Fomento al Comercio Exterior del Estado de Jalisco (Jaltrade)	

¿Para qué se gasta?

Finalidad	Función	Subfunción
Desarrollo Económico	Asuntos Económicos, Comerciales y Laborales en General	Asuntos Económicos y Comerciales en General

Objetivos

Nivel	Clave Componente	Resumen Narrativo
Actividad	C6-02 ²	Coordinación y administración de proyectos asignados por SEDECO del programa Jalisco Competitivo

Datos del Indicador

Denominación	Método de cálculo
Total de proyectos coordinados y asignados por SEDECO del programa Jalisco Competitivo	(Número de proyectos coordinados y asignados por SEDECO del programa Jalisco Competitivo (Realizado) / Número de proyectos coordinados y asignados por SEDECO del programa Jalisco Competitivo (Programado))*100

Descripción del Indicador

Proyectos coordinados y asignados por SEDECO del programa Jalisco Competitivo

Tipo de Indicador	Gestión	Dimensión del Indicador	Eficacia	Año de Medición del Resultado	2018
Cobertura	Estatad	Frecuencia de Medición	Mensual		

Desagregado meta valor por género

Parámetros de semaforización						Meta Institucional	Meta Valor	Unidad de medida (meta valor)	Hombre	Mujer
0	59.99	60.00	79.99	80.00	130	100%	2	Proyecto	No disponible	No disponible
						Sentido del Indicador	Línea Base (meta valor)	Año (Línea base)	Tipo de Acumulación	
						Ascendente	2	2016	Suma	

Resultados

Valor Programado	0.00	Avance de la Meta (3er trimestre)	1.00	% Avance de la Meta (3er trimestre)	N.D	Semáforo (3er trimestre)	
	Valor programado	Avance de la meta		Valor programado	Avance de la meta		
Enero	0.00	0.00	Julio	0.00	1.00		
Febrero	0.00	0.00	Agosto	0.00	0.00		
Marzo	0.00	0.00	Septiembre	0.00	0.00		
Abril	0.00	0.00	Octubre	0.00			
Mayo	0.00	0.00	Noviembre	0.00			
Junio	0.00	0.00	Diciembre	2.00			

Medios de verificación: Registros internos de Jaltrade

Observaciones:

1 El presente documento despliega la información perteneciente a los indicadores estratégicos y gestión de aquellos Programas presupuestarios que proveen de bienes y servicios que generan valor público a la ciudadanía jalisciense.
 2 Se muestra el número del Componente relacionado con el indicador.

GOBIERNO DEL ESTADO DE JALISCO
PRESUPUESTO DE EGRESOS PARA EL EJERCICIO FISCAL 2018

Ficha Técnica de Indicador

Sistema de Evaluación del Desempeño (SED)

Gobierno del Estado de Jalisco

Seguimiento de Indicadores

Secretaría de Planeación,

Administración y Finanzas

Datos del Programa ¹

Programa Estratégico para el Fomento al Comercio Exterior y Atracción de la Inversión

Eje: Economía próspera

Tema Central: Industria, comercio y servicios

¿Quién gasta?

07	Unidad Presupuestal	029	Unidad Responsable	00193	Unidad Ejecutora del Gasto
Secretaría de Desarrollo Económico		Instituto de Fomento al Comercio Exterior del Estado de Jalisco (Jaltrade)		Instituto de Fomento al Comercio Exterior del Estado de Jalisco (Jaltrade)	

¿Para qué se gasta?

Finalidad	Función	Subfunción
Desarrollo Económico	Asuntos Económicos, Comerciales y Laborales en General	Asuntos Económicos y Comerciales en General

Objetivos

Nivel	Clave Componente	Resumen Narrativo
Componente	C8 ²	Empresas atendidas para la atracción de inversión.

Datos del Indicador

Denominación	Método de cálculo
Total de empresas atendidas para la atracción de inversión y/o consolidación de inversión extranjera	(Número empresas atendidas para la atracción de inversión y/o consolidación de inversión extranjera (Realizado) / Número empresas atendidas para la atracción de inversión y/o consolidación de inversión extranjera (Programado))*100

Descripción del Indicador


Empresas atendidas para la atracción de inversión y/o consolidación de inversión extranjera

Tipo de Indicador	Gestión	Dimensión del Indicador	Eficacia	Año de Medición del Resultado	2018
Cobertura	Estatual	Frecuencia de Medición	Trimestral		

Desagregado meta valor por género

Parámetros de semaforización						Meta Institucional	Meta Valor	Unidad de medida (meta valor)	Hombre	Mujer
0	59.99	60.00	79.99	80.00	130	100%	10	Empresa	No disponible	No disponible
						Sentido del Indicador	Línea Base (meta valor)	Año (Línea base)	Tipo de Acumulación	
						Ascendente	10	2016	Suma	

Resultados

Valor Programado	8.00	Avance de la Meta (3er trimestre)	9.00	% Avance de la Meta (3er trimestre)	112.5%	Semáforo (3er trimestre)	
	Valor programado	Avance de la meta		Valor programado	Avance de la meta		
Enero	N.P.	N.D.	Julio	N.P.	N.D.		
Febrero	N.P.	N.D.	Agosto	N.P.	N.D.		
Marzo	4.00	5.00	Septiembre	2.00	1.00		
Abril	N.P.	N.D.	Octubre	N.P.			
Mayo	N.P.	N.D.	Noviembre	N.P.			
Junio	2.00	3.00	Diciembre	2.00			

Medios de verificación: Registros internos de Jaltrade

Observaciones:

1 El presente documento despliega la información perteneciente a los indicadores estratégicos y gestión de aquellos Programas presupuestarios que proveen de bienes y servicios que generan valor público a la ciudadanía jalisciense.
 2 Se muestra el número del Componente relacionado con el indicador.

GOBIERNO DEL ESTADO DE JALISCO
PRESUPUESTO DE EGRESOS PARA EL EJERCICIO FISCAL 2018

Ficha Técnica de Indicador

Sistema de Evaluación del Desempeño (SED)

Gobierno del Estado de Jalisco

Seguimiento de Indicadores

Secretaría de Planeación,
Administración y Finanzas

Datos del Programa ¹

Programa Estratégico para el Fomento al Comercio Exterior y Atracción de la Inversión

Eje: Economía próspera

Tema Central: Industria, comercio y servicios

¿Quién gasta?

07	Unidad Presupuestal	029	Unidad Responsable	00193	Unidad Ejecutora del Gasto
Secretaría de Desarrollo Económico		Instituto de Fomento al Comercio Exterior del Estado de Jalisco (Jaltrade)		Instituto de Fomento al Comercio Exterior del Estado de Jalisco (Jaltrade)	

¿Para qué se gasta?

Finalidad	Función	Subfunción
Desarrollo Económico	Asuntos Económicos, Comerciales y Laborales en General	Asuntos Económicos y Comerciales en General

Objetivos

Nivel	Clave Componente	Resumen Narrativo
Actividad	C8-01 ²	Otorgamiento de servicios a empresas de inversión extranjera.

Datos del Indicador

Denominación	Método de cálculo
Total de servicios otorgados a empresas de inversión extranjera	(Número de Servicios otorgados a empresas de inversión extranjera (Realizado) / Número de Servicios otorgados a empresas de inversión extranjera (Programado))*100

Descripción del Indicador
Servicios otorgados a empresas de inversión extranjera

Tipo de Indicador	Gestión	Dimensión del Indicador	Eficacia	Año de Medición del Resultado	2018
Cobertura	Estatal	Frecuencia de Medición	Trimestral		

Desagregado meta valor por género

Parámetros de semaforización						Meta Institucional	Meta Valor	Unidad de medida (meta valor)	Hombre	Mujer
0	59.99	60.00	79.99	80.00	130	100%	40	Servicio	No disponible	No disponible
						Sentido del Indicador	Línea Base (meta valor)	Año (Línea base)	Tipo de Acumulación	
						Ascendente	No disponible	No disponible	Suma	

Resultados

Valor Programado	40.00	Avance de la Meta (3er trimestre)	25.00	% Avance de la Meta (3er trimestre)	62.5%	Semáforo (3er trimestre)	
	Valor programado	Avance de la meta		Valor programado	Avance de la meta		
Enero	N.P.	N.D.	Julio	N.P.	N.D.		
Febrero	N.P.	N.D.	Agosto	N.P.	N.D.		
Marzo	11.00	14.00	Septiembre	16.00	4.00		
Abril	N.P.	N.D.	Octubre	N.P.			
Mayo	N.P.	N.D.	Noviembre	N.P.			
Junio	13.00	7.00	Diciembre	0.00			

Medios de verificación Registros internos de Jaltrade

Observaciones

¹ El presente documento despliega la información perteneciente a los indicadores estratégicos y gestión de aquellos Programas presupuestarios que proveen de bienes y servicios que generan valor público a la ciudadanía jalisciense.

² Se muestra el número del Componente relacionado con el indicador.

GOBIERNO DEL ESTADO DE JALISCO
PRESUPUESTO DE EGRESOS PARA EL EJERCICIO FISCAL 2018

Ficha Técnica de Indicador

Sistema de Evaluación del Desempeño (SED)

Gobierno del Estado de Jalisco

Seguimiento de Indicadores

Secretaría de Planeación,
Administración y Finanzas

Datos del Programa ¹

Emprendurismo con Calidad

Eje: Economía próspera

Tema Central: Industria, comercio y servicios

¿Quién gasta?

07	Unidad Presupuestal	030	Unidad Responsable	00194	Unidad Ejecutora del Gasto
Secretaría de Desarrollo Económico		Instituto Jalisciense del Emprendedor (IJALDEM)		Instituto Jalisciense del Emprendedor (IJALDEM)	

¿Para qué se gasta?

Finalidad	Función	Subfunción
Desarrollo Económico	Asuntos Económicos, Comerciales y Laborales en General	Asuntos Económicos y Comerciales en General

Objetivos

Nivel	Clave Componente	Resumen Narrativo
Fin	2	Contribuir al desarrollo económico de Jalisco a través del impulso a emprendedores y MIPYMES jaliscienses, a través de apoyos de capital a emprendedores y MIPYMES.

Datos del Indicador

Denominación	Método de cálculo
Porcentaje de cumplimiento en la meta de atención a emprendedores y emprendedoras MIPYMES	(Apoyos de capital para emprendedores o MIPYMES en etapas tempranas de la empresa para generar emprendimientos sólidos y con alto nivel de crecimiento (Realizado) / Apoyos de capital para emprendedores o MIPYMES en etapas tempranas de la empresa para generar emprendimientos sólidos y con alto nivel de crecimiento (Programado))*100

Descripción del Indicador
Permite identificar la atención a emprendedores y MIPYMES por el IJALDEM

Tipo de Indicador	Estratégico	Dimensión del Indicador	Eficiencia	Año de Medición del Resultado	2018
Cobertura	Estatual	Frecuencia de Medición	Anual		

Parámetros de semaforización						Meta Institucional	Meta Valor	Unidad de medida (meta valor)	Desagregado meta valor por género	
0	59.99	60.00	79.99	80.00	130	100%	1	Apoyo	No disponible	No disponible
						Sentido del Indicador	Línea Base (meta valor)	Año (Línea base)	Tipo de Acumulación	
						Ascendente	No disponible	No disponible	Suma	

Resultados

Valor Programado	N.P.	Avance de la Meta (3er trimestre)	N.D.	% Avance de la Meta (3er trimestre)	N.D	Semáforo (3er trimestre)
	Valor programado	Avance de la meta		Valor programado	Avance de la meta	
Enero	N.P.	N.D	Julio	N.P.	N.D	
Febrero	N.P.	N.D	Agosto	N.P.	N.D	
Marzo	N.P.	N.D	Septiembre	N.P.	N.D	
Abril	N.P.	N.D	Octubre	1.00		
Mayo	N.P.	N.D	Noviembre	N.P.		
Junio	N.P.	N.D	Diciembre	N.P.		

Medios de verificación: Diagnósticos y evaluaciones a empresarios y emprendedores asesorados y vinculados

Observaciones:

- El presente documento despliega la información perteneciente a los indicadores estratégicos y gestión de aquellos Programas presupuestarios que proveen de bienes y servicios que generan valor público a la ciudadanía jalisciense.
- Se muestra el número del Componente relacionado con el indicador.

GOBIERNO DEL ESTADO DE JALISCO
PRESUPUESTO DE EGRESOS PARA EL EJERCICIO FISCAL 2018

Ficha Técnica de Indicador

Sistema de Evaluación del Desempeño (SED)

Gobierno del Estado de Jalisco

Seguimiento de Indicadores

Secretaría de Planeación,
Administración y Finanzas

Datos del Programa ¹

Emprendurismo con Calidad

Eje: Economía próspera

Tema Central: Industria, comercio y servicios

¿Quién gasta?

07	Unidad Presupuestal	030	Unidad Responsable	00194	Unidad Ejecutora del Gasto
	Secretaría de Desarrollo Económico		Instituto Jalisciense del Emprendedor (IJALDEM)		Instituto Jalisciense del Emprendedor (IJALDEM)

¿Para qué se gasta?

Finalidad	Función	Subfunción
Desarrollo Económico	Asuntos Económicos, Comerciales y Laborales en General	Asuntos Económicos y Comerciales en General

Objetivos

Nivel	Clave Componente	Resumen Narrativo
Propósito		Los actores del ecosistema del emprendedor interactúan, para lograr favorecer un ambiente propicio para hacer negocios y para fomentar la cultura del emprendimiento, el acceso a financiamiento para fortalecimiento empresarial adecuado y para contribuir con la supervivencia y desarrollo de las empresas.

Datos del Indicador

Denominación	Método de cálculo
Total de apoyos para fomento a la cultura del emprendimiento, acceso al financiamiento y fortalecimiento empresarial para contribuir a su desarrollo o supervivencia	(Suma de apoyos de capital para emprendedores o mipymes en etapas tempranas para generar emprendimientos sólidos y con alto crecimiento (Realizado) / Suma de apoyos de capital para emprendedores o mipymes en etapas tempranas para generar emprendimientos sólidos y con alto crecimiento (Programado))*100

Descripción del Indicador
Apoyos de capital para emprendedores y MIPYMES en etapas tempranas para generar emprendimientos sólidos y con alto nivel de crecimiento

Tipo de Indicador	Estratégico	Dimensión del Indicador	Economía	Año de Medición del Resultado	2018
Cobertura	Estatal	Frecuencia de Medición	Anual		

Parámetros de semaforización						Meta Institucional	Meta Valor	Unidad de medida (meta valor)	Desagregado meta valor por género	
0	59.99	60.00	79.99	80.00	130	100%	5,500	Apoyo	hombre	mujer
						Sentido del Indicador	Línea Base (meta valor)	Año (Línea base)	Tipo de Acumulación	
						Ascendente	No disponible	No disponible	Suma	

Resultados

Valor Programado	N.P.	Avance de la Meta (3er trimestre)	N.D.	% Avance de la Meta (3er trimestre)	N.D.	Semáforo (3er trimestre)	
	Valor programado	Avance de la meta		Valor programado	Avance de la meta		
Enero	N.P.	N.D.	Julio	N.P.	N.D.		
Febrero	N.P.	N.D.	Agosto	N.P.	N.D.		
Marzo	N.P.	N.D.	Septiembre	N.P.	N.D.		
Abril	N.P.	N.D.	Octubre	5,500.00			
Mayo	N.P.	N.D.	Noviembre	N.P.			
Junio	N.P.	N.D.	Diciembre	N.P.			

Medios de verificación Evaluación y diagnóstico de emprendedores y MIPYMES

Observaciones

1 El presente documento despliega la información perteneciente a los indicadores estratégicos y gestión de aquellos Programas presupuestarios que proveen de bienes y servicios que generan valor público a la ciudadanía jalisciense.

2 Se muestra el número del Componente relacionado con el indicador.

**GOBIERNO DEL ESTADO DE JALISCO
PRESUPUESTO DE EGRESOS PARA EL EJERCICIO FISCAL 2018**

Ficha Técnica de Indicador

Sistema de Evaluación del Desempeño (SED)

Gobierno del Estado de Jalisco

Seguimiento de Indicadores

Secretaría de Planeación,
Administración y Finanzas

Datos del Programa ¹

Emprendurismo con Calidad

Eje: Economía próspera

Tema Central: Industria, comercio y servicios

¿Quién gasta?

07	Unidad Presupuestal	030	Unidad Responsable	00194	Unidad Ejecutora del Gasto
Secretaría de Desarrollo Económico		Instituto Jalisciense del Emprendedor (IJALDEM)		Instituto Jalisciense del Emprendedor (IJALDEM)	

¿Para qué se gasta?

Finalidad	Función	Subfunción
Desarrollo Económico	Asuntos Económicos, Comerciales y Laborales en General	Asuntos Económicos y Comerciales en General

Objetivos

Nivel	Clave Componente	Resumen Narrativo
Componente	C1 ²	Promoción de la cultura emprendedora y fortalecimiento de los conocimientos y habilidades empresariales realizadas.

Datos del Indicador

Denominación	Método de cálculo
Total de apoyos de capital para emprendedores o mi pymes en etapas tempranas para generar emprendimientos sólidos y con alto crecimiento	(Ciudadanos participantes y emprendedores en eventos para promover la cultura empresarial y del emprendimiento (Realizado) / Ciudadanos participantes y emprendedores en eventos para promover la cultura empresarial y del emprendimiento (Programado))*100

Descripción del Indicador
Emprendedores y MIPYMES vinculados hacia algún programa federal, estatal o privado para conseguir financiamiento mediante la oferta del Instituto o mediante la Red para Mover a México en el estado de Jalisco.

Tipo de Indicador	Gestión	Dimensión del Indicador	Economía	Año de Medición del Resultado	2018
Cobertura	Estatal	Frecuencia de Medición	Anual		

Parámetros de semaforización						Meta Institucional	Meta Valor	Unidad de medida (meta valor)	Desagregado meta valor por género	
0	59.99	60.00	79.99	80.00	130	100%	4,500	Ciudadano	No disponible	No disponible
						Sentido del Indicador	Línea Base (meta valor)	Año (Línea base)	Tipo de Acumulación	
						Ascendente	No disponible	No disponible	Suma	

Resultados

Valor Programado	N.P.	Avance de la Meta (3er trimestre)	N.D.	% Avance de la Meta (3er trimestre)	N.D.	Semáforo (3er trimestre)	
	Valor programado	Avance de la meta		Valor programado	Avance de la meta		
Enero	N.P.	N.D.	Julio	N.P.	N.D.		
Febrero	N.P.	N.D.	Agosto	N.P.	N.D.		
Marzo	N.P.	N.D.	Septiembre	N.P.	N.D.		
Abril	N.P.	N.D.	Octubre	4,500.00			
Mayo	N.P.	N.D.	Noviembre	N.P.			
Junio	N.P.	N.D.	Diciembre	N.P.			

Medios de verificación Registros Internos IjalDEM

Observaciones

1 El presente documento despliega la información perteneciente a los indicadores estratégicos y gestión de aquellos Programas presupuestarios que proveen de bienes y servicios que generan valor público a la ciudadanía jalisciense.
2 Se muestra el número del Componente relacionado con el indicador.

GOBIERNO DEL ESTADO DE JALISCO
PRESUPUESTO DE EGRESOS PARA EL EJERCICIO FISCAL 2018

Ficha Técnica de Indicador

Sistema de Evaluación del Desempeño (SED)

Gobierno del Estado de Jalisco

Seguimiento de Indicadores

Secretaría de Planeación,
Administración y Finanzas

Datos del Programa ¹

Emprendurismo con Calidad

Eje: Economía próspera

Tema Central: Industria, comercio y servicios

¿Quién gasta?

07	Unidad Presupuestal	030	Unidad Responsable	00194	Unidad Ejecutora del Gasto
Secretaría de Desarrollo Económico		Instituto Jalisciense del Emprendedor (IJALDEM)		Instituto Jalisciense del Emprendedor (IJALDEM)	

¿Para qué se gasta?

Finalidad	Función	Subfunción
Desarrollo Económico	Asuntos Económicos, Comerciales y Laborales en General	Asuntos Económicos y Comerciales en General

Objetivos

Nivel	Clave Componente	Resumen Narrativo
Actividad	C1-01 ²	Realización del encuentro que promueve el intercambio de experiencias entre expertos y exitosos empresarios, la capacitación, el networking, la formación y el fortalecimiento del ecosistema emprendedor reuniendo en un solo lugar todas las herramientas para impulsar y consolidar los emprendimientos del Estado de Jalisco.

Datos del Indicador

Denominación	Método de cálculo
Total de emprendedores y Mipymes participantes del Encuentro Estatal de Emprendimiento Jalisco is On	(Suma de todos los participantes al evento: capacitados, vinculados, asesorados, fortalecidos, concursantes y reconocidos. (Realizado) / Suma de todos los participantes al evento: capacitados, vinculados, asesorados, fortalecidos, concursantes y reconocidos. (Programado))*100

Descripción del Indicador
Este indicador mide el número de emprendedores y Mipymes participantes (capacitados, vinculados, asesorados, fortalecidos, concursantes y reconocidos) del Encuentro "Jalisco Is On"

Tipo de Indicador	Gestión	Dimensión del Indicador	Economía	Año de Medición del Resultado	2018
Cobertura	Estatal	Frecuencia de Medición	Trimestral		

Parámetros de semaforización						Meta Institucional	Meta Valor	Unidad de medida (meta valor)	Desagregado meta valor por género	
0	59.99	60.00	79.99	80.00	130	100%	3,000	Participante	hombre	mujer
						Sentido del Indicador	Línea Base (meta valor)	Año (Línea base)	Tipo de Acumulación	
						Ascendente	No disponible	No disponible	Suma	

Resultados

Valor Programado	2,250.00	Avance de la Meta (3er trimestre)	0.00	% Avance de la Meta (3er trimestre)	0.0%	Semáforo (3er trimestre)	
	Valor programado	Avance de la meta		Valor programado	Avance de la meta		
Enero	N.P.	N.D.	Julio	N.P.	N.D.		
Febrero	N.P.	N.D.	Agosto	N.P.	N.D.		
Marzo	0.00	0.00	Septiembre	1,500.00	0.00		
Abril	N.P.	N.D.	Octubre	N.P.			
Mayo	N.P.	N.D.	Noviembre	N.P.			
Junio	750.00	0.00	Diciembre	750.00			

Medios de verificación Registros Internos de Ijaldem

Observaciones

1 El presente documento despliega la información perteneciente a los indicadores estratégicos y gestión de aquellos Programas presupuestarios que proveen de bienes y servicios que generan valor público a la ciudadanía jalisciense.

2 Se muestra el número del Componente relacionado con el indicador.

GOBIERNO DEL ESTADO DE JALISCO
PRESUPUESTO DE EGRESOS PARA EL EJERCICIO FISCAL 2018

Ficha Técnica de Indicador

Sistema de Evaluación del Desempeño (SED)

Gobierno del Estado de Jalisco

Seguimiento de Indicadores

Secretaría de Planeación,
Administración y Finanzas

Datos del Programa ¹

Emprendurismo con Calidad

Eje: Economía próspera

Tema Central: Industria, comercio y servicios

¿Quién gasta?

07	Unidad Presupuestal	030	Unidad Responsable	00194	Unidad Ejecutora del Gasto
Secretaría de Desarrollo Económico		Instituto Jalisciense del Emprendedor (IJALDEM)		Instituto Jalisciense del Emprendedor (IJALDEM)	

¿Para qué se gasta?

Finalidad	Función	Subfunción
Desarrollo Económico	Asuntos Económicos, Comerciales y Laborales en General	Asuntos Económicos y Comerciales en General

Objetivos

Nivel	Clave Componente	Resumen Narrativo
Actividad	C1-02 ²	Realización de capacitaciones presenciales o en línea con el fin de promover la cultura de la empresariedad y el emprendimiento, la profesionalización de la actividad emprendedora, el desarrollo y fortalecimiento de capacidades y habilidades así como la promoción de la formalidad, la innovación y la internacionalización de los proyectos empresariales.

Datos del Indicador

Denominación	Método de cálculo
Total de emprendedores y Mipymes capacitados mediante BIENREALIZO	$(\text{Suma de emprendedores y mipymes capacitados (Realizado)} / \text{Suma de emprendedores y mipymes capacitados (Programado)}) * 100$

Descripción del Indicador
Agenda de Capacitaciones presenciales o en línea con el fin de promover la cultura de la empresariedad y el emprendimiento, la profesionalización de la actividad emprendedora, el desarrollo y fortalecimiento de capacidades y habilidades así como la promoción de la formalidad, la innovación y la internacionalización de los proyectos empresariales

Tipo de Indicador	Gestión	Dimensión del Indicador	Economía	Año de Medición del Resultado	2018
Cobertura	Estatal	Frecuencia de Medición	Trimestral		

						Desagregado meta valor por género				
						Meta Institucional	Meta Valor	Unidad de medida (meta valor)	Hombre	Mujer
						100%	1,500	Emprendedor	No disponible	No disponible
Parámetros de semaforización						Sentido del Indicador	Línea Base (meta valor)	Año (Línea base)	Tipo de Acumulación	
0	59.99	60.00	79.99	80.00	130	Ascendente	No disponible	No disponible	Suma	

Resultados

Valor Programado	1,150.00	Avance de la Meta (3er trimestre)	2,363.00	% Avance de la Meta (3er trimestre)	205.5%	Semáforo (3er trimestre)	
	Valor programado	Avance de la meta		Valor programado	Avance de la meta		
Enero	N.P.	N.D.	Julio	N.P.	N.D.		
Febrero	N.P.	N.D.	Agosto	350.00	N.D.		
Marzo	400.00	403.00	Septiembre	N.P.	967.00		
Abril	N.P.	N.D.	Octubre	350.00			
Mayo	N.P.	N.D.	Noviembre	N.P.			
Junio	400.00	993.00	Diciembre	N.P.			

Medios de verificación Conferencias, capacitaciones y vinculaciones (Registro electrónico del evento)

Observaciones

- El presente documento despliega la información perteneciente a los indicadores estratégicos y gestión de aquellos Programas presupuestarios que proveen de bienes y servicios que generan valor público a la ciudadanía jalisciense.
- Se muestra el número del Componente relacionado con el indicador.

GOBIERNO DEL ESTADO DE JALISCO
PRESUPUESTO DE EGRESOS PARA EL EJERCICIO FISCAL 2018

Ficha Técnica de Indicador

Sistema de Evaluación del Desempeño (SED)

Gobierno del Estado de Jalisco

Seguimiento de Indicadores

Secretaría de Planeación,
Administración y Finanzas

Datos del Programa ¹

Emprendurismo con Calidad

Eje: Economía próspera

Tema Central: Industria, comercio y servicios

¿Quién gasta?

07	Unidad Presupuestal	030	Unidad Responsable	00194	Unidad Ejecutora del Gasto
Secretaría de Desarrollo Económico		Instituto Jalisciense del Emprendedor (IJALDEM)		Instituto Jalisciense del Emprendedor (IJALDEM)	

¿Para qué se gasta?

Finalidad	Función	Subfunción
Desarrollo Económico	Asuntos Económicos, Comerciales y Laborales en General	Asuntos Económicos y Comerciales en General

Objetivos

Nivel	Clave Componente	Resumen Narrativo
Componente	C2 ²	Emprendedores y MIPYMEs vinculados hacia algún programa federal, estatal o privado para conseguir financiamiento mediante la oferta del instituto o mediante la Red para Mover a México en Jalisco.

Datos del Indicador

Denominación	Método de cálculo
Total de estudiantes, emprendedores y Mipymes capacitados y vinculados a programas estatales y federales de apoyo	(Suma de todos los estudiantes, emprendedores y mipymes capacitados, asesorados y vinculados a programas estatales y federales de apoyo (Realizado) / Suma de todos los estudiantes, emprendedores y mipymes capacitados, asesorados y vinculados a programas estatales y federales de apoyo (Programado))*100

Descripción del Indicador	Estudiantes, emprendedores y mipymes capacitados y vinculados a apoyos federales y estatales
----------------------------------	--

Tipo de Indicador	Gestión	Dimensión del Indicador	Economía	Año de Medición del Resultado	2018
Cobertura	Estatal	Frecuencia de Medición	Trimestral		

Parámetros de semaforización						Meta Institucional	Meta Valor	Unidad de medida (meta valor)	Desagregado meta valor por género	
0	59.99	60.00	79.99	80.00	130	100%	1,000	Persona	No disponible	No disponible
						Sentido del Indicador	Línea Base (meta valor)	Año (Línea base)	Tipo de Acumulación	
						Ascendente	No disponible	No disponible	Suma	

Resultados

Valor Programado	900.00	Avance de la Meta (3er trimestre)	917.00	% Avance de la Meta (3er trimestre)	101.9%	Semáforo (3er trimestre)	
	Valor programado	Avance de la meta		Valor programado	Avance de la meta		
Enero	N.P.	N.D.	Julio	N.P.	N.D.		
Febrero	N.P.	N.D.	Agosto	N.P.	N.D.		
Marzo	600.00	817.00	Septiembre	100.00	100.00		
Abril	N.P.	N.D.	Octubre	N.P.			
Mayo	N.P.	N.D.	Noviembre	N.P.			
Junio	200.00	0.00	Diciembre	100.00			

Medios de verificación	Registros Internos del ijaldem y evidencia fotográfica
-------------------------------	--

Observaciones	
----------------------	--

- El presente documento despliega la información perteneciente a los indicadores estratégicos y gestión de aquellos Programas presupuestarios que proveen de bienes y servicios que generan valor público a la ciudadanía jalisciense.
- Se muestra el número del Componente relacionado con el indicador.

GOBIERNO DEL ESTADO DE JALISCO
PRESUPUESTO DE EGRESOS PARA EL EJERCICIO FISCAL 2018

Ficha Técnica de Indicador

Sistema de Evaluación del Desempeño (SED)

Gobierno del Estado de Jalisco

Seguimiento de Indicadores

Secretaría de Planeación,
Administración y Finanzas

Datos del Programa ¹

Emprendurismo con Calidad

Eje: Economía próspera

Tema Central: Industria, comercio y servicios

¿Quién gasta?

07	Unidad Presupuestal	030	Unidad Responsable	00194	Unidad Ejecutora del Gasto
Secretaría de Desarrollo Económico		Instituto Jalisciense del Emprendedor (IJALDEM)		Instituto Jalisciense del Emprendedor (IJALDEM)	

¿Para qué se gasta?

Finalidad	Función	Subfunción
Desarrollo Económico	Asuntos Económicos, Comerciales y Laborales en General	Asuntos Económicos y Comerciales en General

Objetivos

Nivel	Clave Componente	Resumen Narrativo
Actividad	C2-01 ²	Realización de capacitación, información de programas de la SEDECO E IJALDEM y vinculación a las convocatorias de INADEM.

Datos del Indicador

Denominación	Método de cálculo
Total de emprendedores y MIPYMES vinculados hacia algún programa federal, estatal, público o privado para conseguir financiamiento mediante la oferta del Instituto o mediante la Red de Apoyo al Emprendedor	(Emprendedores vinculados hacia algún programa federal, estatal o privado (Realizado) / Emprendedores vinculados hacia algún programa federal, estatal o privado (Programado))*100

Descripción del Indicador
Este indicador mostrará el número de emprendedores y MIPYMES vinculados hacia algún programa federal, estatal o privado para conseguir financiamiento mediante la oferta del Instituto o mediante la Red para Mover a México en el estado de Jalisco.

Tipo de Indicador	Gestión	Dimensión del Indicador	Economía	Año de Medición del Resultado	2018
Cobertura	Estatad	Frecuencia de Medición	Trimestral		

Parámetros de semaforización						Meta Institucional	Meta Valor	Unidad de medida (meta valor)	Desagregado meta valor por género	
0	59.99	60.00	79.99	80.00	130	100%	1,000	Emprendedor	No disponible	No disponible
						Sentido del Indicador	Línea Base (meta valor)	Año (Línea base)	Tipo de Acumulación	
						Ascendente	No disponible	No disponible	Suma	

Resultados

Valor Programado	750.00	Avance de la Meta (3er trimestre)	432.00	% Avance de la Meta (3er trimestre)	57.6%	Semáforo (3er trimestre)	
	Valor programado	Avance de la meta		Valor programado	Avance de la meta		
Enero	N.P.	N.D.	Julio	N.P.	10.00		
Febrero	N.P.	N.D.	Agosto	200.00	10.00		
Marzo	250.00	237.00	Septiembre	N.P.	N.D.		
Abril	N.P.	N.D.	Octubre	250.00			
Mayo	N.P.	N.D.	Noviembre	N.P.			
Junio	300.00	175.00	Diciembre	N.P.			

Medios de verificación: Registros Internos del IjalDEM

Observaciones:

1 El presente documento despliega la información perteneciente a los indicadores estratégicos y gestión de aquellos Programas presupuestarios que proveen de bienes y servicios que generan valor público a la ciudadanía jalisciense.
2 Se muestra el número del Componente relacionado con el indicador.

GOBIERNO DEL ESTADO DE JALISCO
PRESUPUESTO DE EGRESOS PARA EL EJERCICIO FISCAL 2018

Ficha Técnica de Indicador

Sistema de Evaluación del Desempeño (SED)

Gobierno del Estado de Jalisco

Seguimiento de Indicadores

Secretaría de Planeación,
Administración y Finanzas

Datos del Programa ¹

Fondo Jalisco de Fomento Empresarial

Eje: Economía próspera

Tema Central: Industria, comercio y servicios

¿Quién gasta?

07	Unidad Presupuestal	031	Unidad Responsable	00195	Unidad Ejecutora del Gasto
Secretaría de Desarrollo Económico		Fondo Jalisco de Fomento Empresarial (FOJAL)		Fondo Jalisco de Fomento Empresarial (FOJAL)	

¿Para qué se gasta?

Finalidad	Función	Subfunción
Desarrollo Económico	Asuntos Económicos, Comerciales y Laborales en General	Asuntos Económicos y Comerciales en General

Objetivos

Nivel	Clave Componente	Resumen Narrativo
Fin		Contribuir al fomento e impulso de la cultura emprendedora, así como el crecimiento y la consolidación de las Mipymes en el Estado de Jalisco a través de créditos otorgados por el FOJAL.

Datos del Indicador

Denominación	Método de cálculo
Número de créditos otorgados por el FOJAL	$(\text{Créditos otorgados (Realizado)} / \text{Créditos otorgados (Programado)}) * 100$

Descripción del Indicador
Este indicador muestra el total de créditos otorgados por el FOJAL en beneficio de las Mipymes del Estado de Jalisco

Tipo de Indicador	Estratégico	Dimensión del Indicador	Economía	Año de Medición del Resultado	2018
Cobertura	Estatual	Frecuencia de Medición	Anual		

Parámetros de semaforización	Meta Institucional		Meta Valor	Unidad de medida (meta valor)	Desagregado meta valor por género	
	100%	20,100	Crédito	Hombre	Mujer	
0 59.99 60.00 79.99 80.00 130						
	Sentido del Indicador	Línea Base (meta valor)	Año (Línea base)	Tipo de Acumulación		
	Ascendente	8,740	2016	Suma		

Resultados

Valor Programado	N.P.	Avance de la Meta (3er trimestre)	N.D.	% Avance de la Meta (3er trimestre)	N.D.	Semáforo (3er trimestre)
		Valor programado	Avance de la meta	Valor programado	Avance de la meta	
Enero	N.P.	N.D.	Julio	N.P.	N.D.	
Febrero	N.P.	N.D.	Agosto	N.P.	N.D.	
Marzo	N.P.	N.D.	Septiembre	N.P.	N.D.	
Abril	N.P.	N.D.	Octubre	N.P.		
Mayo	N.P.	N.D.	Noviembre	N.P.		
Junio	N.P.	N.D.	Diciembre	20,100.00		

Medios de verificación: MIDE Jalisco, Informes y documentación de FOJAL

Observaciones:

- El presente documento despliega la información perteneciente a los indicadores estratégicos y gestión de aquellos Programas presupuestarios que proveen de bienes y servicios que generan valor público a la ciudadanía jalisciense.
- Se muestra el número del Componente relacionado con el indicador.

GOBIERNO DEL ESTADO DE JALISCO
PRESUPUESTO DE EGRESOS PARA EL EJERCICIO FISCAL 2018

Ficha Técnica de Indicador

Sistema de Evaluación del Desempeño (SED)

Gobierno del Estado de Jalisco

Seguimiento de Indicadores

Secretaría de Planeación,
Administración y Finanzas

Datos del Programa ¹

Fondo Jalisco de Fomento Empresarial

Eje: Economía próspera

Tema Central: Industria, comercio y servicios

¿Quién gasta?

07	Unidad Presupuestal	031	Unidad Responsable	00195	Unidad Ejecutora del Gasto
Secretaría de Desarrollo Económico		Fondo Jalisco de Fomento Empresarial (FOJAL)		Fondo Jalisco de Fomento Empresarial (FOJAL)	

¿Para qué se gasta?

Finalidad	Función	Subfunción
Desarrollo Económico	Asuntos Económicos, Comerciales y Laborales en General	Asuntos Económicos y Comerciales en General

Objetivos

Nivel	Clave Componente	Resumen Narrativo
Propósito		Emprendedores del Estado de Jalisco acceden a créditos de financiamiento

Datos del Indicador

Denominación	Método de cálculo
Total de Créditos otorgados a los emprendedores	$(\text{Créditos otorgados a emprendedores (Realizado)} / \text{Créditos otorgados a emprendedores (Programado)}) * 100$

Descripción del Indicador
Este indicador muestra el número de créditos otorgados a los emprendedores del Estado de Jalisco

Tipo de Indicador	Estratégico	Dimensión del Indicador	Economía	Año de Medición del Resultado	2018
Cobertura	Estatual	Frecuencia de Medición	Anual		

Parámetros de semaforización						Meta Institucional	Meta Valor	Unidad de medida (meta valor)	Desagregado meta valor por género	
0	59.99	60.00	79.99	80.00	130	100%	15,000	Crédito	Hombre	Mujer
									No disponible	No disponible
						Sentido del Indicador	Línea Base (meta valor)	Año (Línea base)	Tipo de Acumulación	
						Ascendente	No disponible	No disponible	Suma	

Resultados

Valor Programado	N.P.	Avance de la Meta (3er trimestre)	N.D.	% Avance de la Meta (3er trimestre)	N.D.	Semáforo (3er trimestre)
	Valor programado	Avance de la meta			Valor programado	Avance de la meta
Enero	N.P.	N.D.		Julio	N.P.	N.D.
Febrero	N.P.	N.D.		Agosto	N.P.	N.D.
Marzo	N.P.	N.D.		Septiembre	N.P.	N.D.
Abril	N.P.	N.D.		Octubre	N.P.	
Mayo	N.P.	N.D.		Noviembre	N.P.	
Junio	N.P.	N.D.		Diciembre	15,000.00	

Medios de verificación MIDE Jalisco, informes y documentos de FOJAL

Observaciones

- 1 El presente documento despliega la información perteneciente a los indicadores estratégicos y gestión de aquellos Programas presupuestarios que proveen de bienes y servicios que generan valor público a la ciudadanía jalisciense.
- 2 Se muestra el número del Componente relacionado con el indicador.

GOBIERNO DEL ESTADO DE JALISCO
PRESUPUESTO DE EGRESOS PARA EL EJERCICIO FISCAL 2018

Ficha Técnica de Indicador

Sistema de Evaluación del Desempeño (SED)

Gobierno del Estado de Jalisco

Seguimiento de Indicadores

Secretaría de Planeación,
Administración y Finanzas

Datos del Programa ¹

Fondo Jalisco de Fomento Empresarial

Eje: Economía próspera

Tema Central: Industria, comercio y servicios

¿Quién gasta?

07	Unidad Presupuestal	031	Unidad Responsable	00195	Unidad Ejecutora del Gasto
Secretaría de Desarrollo Económico		Fondo Jalisco de Fomento Empresarial (FOJAL)		Fondo Jalisco de Fomento Empresarial (FOJAL)	

¿Para qué se gasta?

Finalidad	Función	Subfunción
Desarrollo Económico	Asuntos Económicos, Comerciales y Laborales en General	Asuntos Económicos y Comerciales en General

Objetivos

Nivel	Clave Componente	Resumen Narrativo
Componente	C1 ²	Créditos otorgados por el FOJAL en beneficio de las MIPymes del Estado.

Datos del Indicador

Denominación	Método de cálculo
Total de créditos	$(\text{Créditos realizados (Realizado)} / \text{Créditos realizados (Programado)}) * 100$

Descripción del Indicador
 Este indicador muestra el total de número de créditos otorgados por el FOJAL en beneficio de las Mipymes del Estado de Jalisco

Tipo de Indicador	Gestión	Dimensión del Indicador	Economía	Año de Medición del Resultado	2018
Cobertura	Estatral	Frecuencia de Medición	Mensual		

Parámetros de semaforización						Meta Institucional	Meta Valor	Unidad de medida (meta valor)	Desagregado meta valor por género	
0	59.99	60.00	79.99	80.00	130	100%	20,100	Crédito	Hombre	Mujer
						Sentido del Indicador	Línea Base (meta valor)	Año (Línea base)	Tipo de Acumulación	
						Ascendente	8,740	2016	Suma	

Resultados

Valor Programado	14,200.00	Avance de la Meta (3er trimestre)	16,509.00	% Avance de la Meta (3er trimestre)	116.3%	Semáforo (3er trimestre)	
	Valor programado	Avance de la meta		Valor programado	Avance de la meta		
Enero	900.00	940.00	Julio	2,300.00	3,903.00		
Febrero	900.00	712.00	Agosto	2,500.00	1,685.00		
Marzo	1,200.00	927.00	Septiembre	2,250.00	1,433.00		
Abril	1,250.00	1,193.00	Octubre	2,200.00			
Mayo	1,300.00	1,046.00	Noviembre	2,150.00			
Junio	1,600.00	4,670.00	Diciembre	1,550.00			

Medios de verificación: MIDE Jalisco, informes y documentación de FOJAL

Observaciones:

- El presente documento despliega la información perteneciente a los indicadores estratégicos y gestión de aquellos Programas presupuestarios que proveen de bienes y servicios que generan valor público a la ciudadanía jalisciense.
- Se muestra el número del Componente relacionado con el indicador.

GOBIERNO DEL ESTADO DE JALISCO
PRESUPUESTO DE EGRESOS PARA EL EJERCICIO FISCAL 2018

Ficha Técnica de Indicador

Sistema de Evaluación del Desempeño (SED)

Gobierno del Estado de Jalisco

Seguimiento de Indicadores

Secretaría de Planeación,
Administración y Finanzas

Datos del Programa ¹

Fondo Jalisco de Fomento Empresarial

Eje: Economía próspera

Tema Central: Industria, comercio y servicios

¿Quién gasta?

07	Unidad Presupuestal	031	Unidad Responsable	00195	Unidad Ejecutora del Gasto
Secretaría de Desarrollo Económico		Fondo Jalisco de Fomento Empresarial (FOJAL)		Fondo Jalisco de Fomento Empresarial (FOJAL)	

¿Para qué se gasta?

Finalidad	Función	Subfunción
Desarrollo Económico	Asuntos Económicos, Comerciales y Laborales en General	Asuntos Económicos y Comerciales en General

Objetivos

Nivel	Clave Componente	Resumen Narrativo
Actividad	C1-01 ²	Desarrollo de las capacidades de gestión.

Datos del Indicador

Denominación	Método de cálculo
Total de Emprendedores y empresarios capacitados	$(\text{Capacitaciones otorgadas (Realizado)} / \text{Capacitaciones otorgadas (Programado)}) * 100$

Descripción del Indicador
Este indicador muestra el total de personas capacitadas

Tipo de Indicador	Gestión	Dimensión del Indicador	Economía	Año de Medición del Resultado	2018
Cobertura	Estatual	Frecuencia de Medición	Mensual		

Parámetros de semaforización						Meta Institucional	Meta Valor	Unidad de medida (meta valor)	Desagregado meta valor por género	
0	59.99	60.00	79.99	80.00	130	100%	60,000	Persona Capacitada	Hombre	Mujer
						Sentido del Indicador	Línea Base (meta valor)	Año (Línea base)	Tipo de Acumulación	
						Ascendente	34,862	2016	Suma	

Resultados

Valor Programado	48,000.00	Avance de la Meta (3er trimestre)	62,551.00	% Avance de la Meta (3er trimestre)	130.3%	Semáforo (3er trimestre)	
	Valor programado	Avance de la meta		Valor programado	Avance de la meta		
Enero	4,500.00	5,067.00	Julio	6,000.00	11,641.00		
Febrero	4,000.00	3,190.00	Agosto	6,500.00	9,618.00		
Marzo	5,000.00	6,963.00	Septiembre	5,500.00	1,204.00		
Abril	5,000.00	3,357.00	Octubre	5,000.00			
Mayo	5,500.00	6,555.00	Noviembre	5,000.00			
Junio	6,000.00	14,956.00	Diciembre	2,000.00			

Medios de verificación: MIDE Jalisco, Informes y documentación de FOJAL

Observaciones:

- El presente documento despliega la información perteneciente a los indicadores estratégicos y gestión de aquellos Programas presupuestarios que proveen de bienes y servicios que generan valor público a la ciudadanía jalisciense.
- Se muestra el número del Componente relacionado con el indicador.

GOBIERNO DEL ESTADO DE JALISCO
PRESUPUESTO DE EGRESOS PARA EL EJERCICIO FISCAL 2018

Ficha Técnica de Indicador

Sistema de Evaluación del Desempeño (SED)

Gobierno del Estado de Jalisco

Seguimiento de Indicadores

Secretaría de Planeación,
Administración y Finanzas

Datos del Programa ¹

Conducción de la Política Turística Estatal

Eje: Economía próspera

Tema Central: Turismo

¿Quién gasta?

08	Unidad Presupuestal	000	Unidad Responsable	00197	Unidad Ejecutora del Gasto
Secretaría de Turismo		Secretaría de Turismo		Despacho del Secretario de Turismo	

¿Para qué se gasta?

Finalidad	Función	Subfunción
Desarrollo Económico	Turismo	Turismo

Objetivos

Nivel	Clave Componente	Resumen Narrativo
Fin	2	Contribuir al desarrollo y posicionamiento turístico de Jalisco a nivel nacional e internacional, a través, de la difusión y fomento de las actividades turísticas e incremento de la conductividad con los mercados del sector

Datos del Indicador

Denominación	Método de cálculo
Total de Afluencia Turística del Estado	$(\text{Afluencia Turística total registrada (Realizado)} / \text{Afluencia Turística total registrada (Programado)}) * 100$

Descripción del Indicador
 Mide el número de turistas de origen nacional o internacional que se desplazan por algún motivo de su lugar de origen hacia alguno de los destinos turísticos de la Entidad.

Tipo de Indicador	Estratégico	Dimensión del Indicador	Eficacia	Año de Medición del Resultado	2018
Cobertura	Estatual	Frecuencia de Medición	Anual		

Parámetros de semaforización						Meta Institucional	Meta Valor	Unidad de medida (meta valor)	Desagregado meta valor por género	
0	70.00	70.01	90.00	90.01	130	100%	27,029,204	Visitante	Hombre	Mujer
									No disponible	No disponible
						Sentido del Indicador	Línea Base (meta valor)	Año (Línea base)	Tipo de Acumulación	
						Ascendente	26,621,497	2017	Suma	

Resultados

Valor Programado	N.P.	Avance de la Meta (3er trimestre)	N.D.	% Avance de la Meta (3er trimestre)	N.D.	Semáforo (3er trimestre)
		Valor programado	Avance de la meta		Valor programado	Avance de la meta
Enero	N.P.	N.P.	N.D.	Julio	N.P.	N.D.
Febrero	N.P.	N.P.	N.D.	Agosto	N.P.	N.D.
Marzo	N.P.	N.P.	N.D.	Septiembre	N.P.	N.D.
Abril	N.P.	N.P.	N.D.	Octubre	N.P.	
Mayo	N.P.	N.P.	N.D.	Noviembre	N.P.	
Junio	N.P.	N.P.	N.D.	Diciembre	27,029,204.00	

Medios de verificación Anuario Estadístico SECTURJAL.

Observaciones

- 1 El presente documento despliega la información perteneciente a los indicadores estratégicos y gestión de aquellos Programas presupuestarios que proveen de bienes y servicios que generan valor público a la ciudadanía jalisciense.
- 2 Se muestra el número del Componente relacionado con el indicador.

GOBIERNO DEL ESTADO DE JALISCO
PRESUPUESTO DE EGRESOS PARA EL EJERCICIO FISCAL 2018

Ficha Técnica de Indicador

Sistema de Evaluación del Desempeño (SED)

Gobierno del Estado de Jalisco

Seguimiento de Indicadores

Secretaría de Planeación,
Administración y Finanzas

Datos del Programa ¹

Conducción de la Política Turística Estatal

Eje: Economía próspera

Tema Central: Turismo

¿Quién gasta?

08	Unidad Presupuestal	000	Unidad Responsable	00197	Unidad Ejecutora del Gasto
Secretaría de Turismo		Secretaría de Turismo		Despacho del Secretario de Turismo	

¿Para qué se gasta?

Finalidad	Función	Subfunción
Desarrollo Económico	Turismo	Turismo

Objetivos

Nivel	Clave Componente	Resumen Narrativo
Propósito	2	La población de Jalisco cuenta con mayores oportunidades de ingreso al incrementarse la derrama turística, derivado de la eficiencia y calidad en las actividades turísticas que ofrece el Estado

Datos del Indicador

Denominación	Método de cálculo
Total de Derrama Económica del Sector Turístico	$(\text{Derrama económica turística (Realizado)} / \text{Derrama económica turística (Programado)}) * 100$

Descripción del Indicador
Mide la totalidad del gasto generado por los turistas que visitan los destinos en la entidad.

Tipo de Indicador	Estratégico	Dimensión del Indicador	Eficacia	Año de Medición del Resultado	2018
Cobertura	Estatual	Frecuencia de Medición	Anual		

Parámetros de semaforización						Meta Institucional	Meta Valor	Unidad de medida (meta valor)	Desagregado meta valor por género	
0	70.00	70.01	90.00	90.01	130	100%	41,394	Millones de pesos	Hombre	Mujer
									No disponible	No disponible
						Sentido del Indicador	Línea Base (meta valor)	Año (Línea base)	Tipo de Acumulación	
						Ascendente	38,382	2017	Suma	

Resultados

Valor Programado	N.P.	Avance de la Meta (3er trimestre)	N.D.	% Avance de la Meta (3er trimestre)	N.D.	Semáforo (3er trimestre)
		Valor programado	Avance de la meta		Valor programado	Avance de la meta
Enero	N.P.	N.P.	N.D.	Julio	N.P.	N.D.
Febrero	N.P.	N.P.	N.D.	Agosto	N.P.	N.D.
Marzo	N.P.	N.P.	N.D.	Septiembre	N.P.	N.D.
Abril	N.P.	N.P.	N.D.	Octubre	N.P.	
Mayo	N.P.	N.P.	N.D.	Noviembre	N.P.	
Junio	N.P.	N.P.	N.D.	Diciembre	41,393.60	

Medios de verificación Reportes de afluencia y gasto por destino y/o zona, y DATATUR

Observaciones

- 1 El presente documento despliega la información perteneciente a los indicadores estratégicos y gestión de aquellos Programas presupuestarios que proveen de bienes y servicios que generan valor público a la ciudadanía jalisciense.
- 2 Se muestra el número del Componente relacionado con el indicador.

GOBIERNO DEL ESTADO DE JALISCO
PRESUPUESTO DE EGRESOS PARA EL EJERCICIO FISCAL 2018

Ficha Técnica de Indicador

Sistema de Evaluación del Desempeño (SED)

Gobierno del Estado de Jalisco

Seguimiento de Indicadores

Secretaría de Planeación,
Administración y Finanzas

Datos del Programa ¹

Conducción de la Política Turística Estatal

Eje: Economía próspera

Tema Central: Turismo

¿Quién gasta?

08	Unidad Presupuestal	000	Unidad Responsable	00197	Unidad Ejecutora del Gasto
Secretaría de Turismo	Secretaría de Turismo	Secretaría de Turismo	Despacho del Secretario de Turismo		

¿Para qué se gasta?

Finalidad	Función	Subfunción
Desarrollo Económico	Turismo	Turismo

Objetivos

Nivel	Clave Componente	Resumen Narrativo
Componente	04 ²	Acciones para incrementar la productividad de los recursos humanos, financieros y materiales realizadas.

Datos del Indicador

Denominación	Método de cálculo
Total de certificaciones en la Norma Mexicana NMX-R-025 SCFI -2015 en igualdad laboral y no discriminación	$(\text{Certificación (Realizado)} / \text{Certificación (Programado)}) * 100$

Descripción del Indicador
 Certificación para la eficiencia en los procesos administrativos, la mejora continua así como la igualdad y la no discriminación

Tipo de Indicador	Estratégico	Dimensión del Indicador	Eficacia	Año de Medición del Resultado	2018
Cobertura	Estatal	Frecuencia de Medición	Anual		

Parámetros de semaforización						Meta Institucional	Meta Valor	Unidad de medida (meta valor)	Desagregado meta valor por género	
0	70.00	70.01	90.00	90.01	130	100%	1	Certificación	Hombr	Mujer
									No disponible	No disponible
						Sentido del Indicador	Línea Base (meta valor)	Año (Línea base)	Tipo de Acumulación	
						Ascendente	1	2017	Valor presente	

Resultados

Valor Programado	1.00	Avance de la Meta (3er trimestre)	N.D.	% Avance de la Meta (3er trimestre)	N.D.	Semáforo (3er trimestre)	
	Valor programado	Avance de la meta		Valor programado	Avance de la meta		
Enero	N.P.	N.D.	Julio	N.P.	N.D.		
Febrero	N.P.	N.D.	Agosto	N.P.	N.D.		
Marzo	N.P.	N.D.	Septiembre	N.P.	N.D.		
Abril	N.P.	N.D.	Octubre	N.P.			
Mayo	1.00	N.D.	Noviembre	N.P.			
Junio	N.P.	N.D.	Diciembre	N.P.			

Medios de verificación Reportes Internos de la Dirección de Recursos Financieros y Materiales

Observaciones

- El presente documento despliega la información perteneciente a los indicadores estratégicos y gestión de aquellos Programas presupuestarios que proveen de bienes y servicios que generan valor público a la ciudadanía jalisciense.
- Se muestra el número del Componente relacionado con el indicador.

GOBIERNO DEL ESTADO DE JALISCO
PRESUPUESTO DE EGRESOS PARA EL EJERCICIO FISCAL 2018

Ficha Técnica de Indicador

Sistema de Evaluación del Desempeño (SED)

Gobierno del Estado de Jalisco

Seguimiento de Indicadores

Secretaría de Planeación,
Administración y Finanzas

Datos del Programa ¹

Conducción de la Política Turística Estatal

Eje: Economía próspera

Tema Central: Turismo

¿Quién gasta?

08	Unidad Presupuestal	000	Unidad Responsable	00197	Unidad Ejecutora del Gasto
Secretaría de Turismo		Secretaría de Turismo		Despacho del Secretario de Turismo	

¿Para qué se gasta?

Finalidad	Función	Subfunción
Desarrollo Económico	Turismo	Turismo

Objetivos

Nivel	Clave Componente	Resumen Narrativo
Actividad	04-05 ²	Renovación del Certificado de la Norma Oficial Mexicana NMX-R-025 SCFI -2015 en igualdad laboral y no discriminación

Datos del Indicador

Denominación	Método de cálculo
Total de actualizaciones del Manual de la Norma Mexicana NMX-R-025 SCFI -2015 en igualdad laboral y no discriminación	$(\text{Manual (Realizado)} / \text{Manual (Programado)}) * 100$

Descripción del Indicador
 Certificación para la eficiencia en los procesos administrativos, la mejora continua así como la igualdad y la no discriminación

Tipo de Indicador	Gestión	Dimensión del Indicador	Eficacia	Año de Medición del Resultado	2018
Cobertura	Estatal	Frecuencia de Medición	Trimestral		

			Desagregado meta valor por género				
			Meta Institucional	Meta Valor	Unidad de medida (meta valor)	Hombre	Mujer
Parámetros de semaforización			100%	1	Manual	No disponible	No disponible
0	70.00	70.01	90.00	90.01	130		
			Sentido del Indicador	Línea Base (meta valor)	Año (Línea base)	Tipo de Acumulación	
			Ascendente	1	2017	Suma	

Resultados

Valor Programado	1.00	Avance de la Meta (3er trimestre)	0.00	% Avance de la Meta (3er trimestre)	0.0%	Semáforo (3er trimestre)	
	Valor programado	Avance de la meta		Valor programado	Avance de la meta		
Enero	N.P.	0.00	Julio	N.P.	N.D		
Febrero	N.P.	0.00	Agosto	N.P.	N.D		
Marzo	0.00	0.00	Septiembre	0.00	0.00		
Abril	N.P.	N.D	Octubre	N.P.			
Mayo	1.00	N.D	Noviembre	N.P.			
Junio	N.P.	N.D	Diciembre	0.00			

Medios de verificación Auditoría por parte de la casa certificadora

Observaciones

- 1 El presente documento despliega la información perteneciente a los indicadores estratégicos y gestión de aquellos Programas presupuestarios que proveen de bienes y servicios que generan valor público a la ciudadanía jalisciense.
- 2 Se muestra el número del Componente relacionado con el indicador.

GOBIERNO DEL ESTADO DE JALISCO
PRESUPUESTO DE EGRESOS PARA EL EJERCICIO FISCAL 2018

Ficha Técnica de Indicador

Sistema de Evaluación del Desempeño (SED)

Gobierno del Estado de Jalisco

Seguimiento de Indicadores

Secretaría de Planeación,
Administración y Finanzas

Datos del Programa ¹

Conducción de la Política Turística Estatal

Eje: Economía próspera

Tema Central: Turismo

¿Quién gasta?

08	Unidad Presupuestal	000	Unidad Responsable	00197	Unidad Ejecutora del Gasto
Secretaría de Turismo		Secretaría de Turismo		Despacho del Secretario de Turismo	

¿Para qué se gasta?

Finalidad	Función	Subfunción
Desarrollo Económico	Turismo	Turismo

Objetivos

Nivel	Clave Componente	Resumen Narrativo
Componente	A1 ²	Acciones de promoción y difusión de los destinos turísticos de Jalisco realizadas.

Datos del Indicador

Denominación	Método de cálculo
Total de acciones de Promoción y Difusión de los destinos Turísticos de Jalisco	(Acciones de Promoción y Difusión de los destinos Turísticos de Jalisco (Realizado) / Acciones de Promoción y Difusión de los destinos Turísticos de Jalisco (Programado))*100

Descripción del Indicador
Acciones de Promoción y Difusión de los destinos Turísticos de Jalisco realizadas.

Tipo de Indicador	Gestión	Dimensión del Indicador	Eficacia	Año de Medición del Resultado	2018
Cobertura	Estatal	Frecuencia de Medición	Trimestral		

Parámetros de semaforización						Meta Institucional	Meta Valor	Unidad de medida (meta valor)	Desagregado meta valor por género	
0	70.00	70.01	90.00	90.01	130	100%	130	Acción	Hombre	Mujer
									No disponible	No disponible
						Sentido del Indicador	Línea Base (meta valor)	Año (Línea base)	Tipo de Acumulación	
						Ascendente	75	2017	Suma	

Resultados

Valor Programado	95.00	Avance de la Meta (3er trimestre)	83.00	% Avance de la Meta (3er trimestre)	87.4%	Semáforo (3er trimestre)	
	Valor programado	Avance de la meta		Valor programado	Avance de la meta		
Enero	N.P.	N.D.	Julio	N.P.	N.D.		
Febrero	N.P.	N.D.	Agosto	N.P.	N.D.		
Marzo	25.00	22.00	Septiembre	35.00	32.00		
Abril	N.P.	N.D.	Octubre	N.P.			
Mayo	N.P.	N.D.	Noviembre	N.P.			
Junio	35.00	29.00	Diciembre	35.00			

Medios de verificación Reportes de comisión, Actas de Oficinas de Visitantes y Convenciones, Fideicomisos, consejos y patronatos.

Observaciones

¹ El presente documento despliega la información perteneciente a los indicadores estratégicos y gestión de aquellos Programas presupuestarios que proveen de bienes y servicios que generan valor público a la ciudadanía jalisciense.
² Se muestra el número del Componente relacionado con el indicador.

GOBIERNO DEL ESTADO DE JALISCO
PRESUPUESTO DE EGRESOS PARA EL EJERCICIO FISCAL 2018

Ficha Técnica de Indicador

Sistema de Evaluación del Desempeño (SED)

Gobierno del Estado de Jalisco

Seguimiento de Indicadores

Secretaría de Planeación,
Administración y Finanzas

Datos del Programa ¹

Conducción de la Política Turística Estatal

Eje: Economía próspera

Tema Central: Turismo

¿Quién gasta?

08	Unidad Presupuestal	000	Unidad Responsable	00197	Unidad Ejecutora del Gasto
Secretaría de Turismo		Secretaría de Turismo		Despacho del Secretario de Turismo	

¿Para qué se gasta?

Finalidad	Función	Subfunción
Desarrollo Económico	Turismo	Turismo

Objetivos

Nivel	Clave Componente	Resumen Narrativo
Actividad	A1-01 ²	Visitas de promoción a mercados nacionales donde se potencializan los atractivos de sol y playa así como la infraestructura turística con la que cuenta cada destino en Estado de Jalisco

Datos del Indicador

Denominación	Método de cálculo
Total de acciones de promoción y difusión en mercados nacionales	(Acciones de promoción y difusión en mercados nacionales (Realizado) / Acciones de promoción y difusión en mercados nacionales (Programado))*100

Descripción del Indicador
Visitas de promoción a mercados nacionales

Tipo de Indicador	Gestión	Dimensión del Indicador	Eficacia	Año de Medición del Resultado	2018
Cobertura	Estatral	Frecuencia de Medición	Trimestral		

			Desagregado meta valor por género				
			Meta Institucional	Meta Valor	Unidad de medida (meta valor)	Hombre	Mujer
Parámetros de semaforización			100%	75	Acción	No disponible	No disponible
0	70.00	70.01	90.00	90.01	130		
			Sentido del Indicador	Línea Base (meta valor)	Año (Línea base)	Tipo de Acumulación	
			Ascendente	60	2017	Suma	

Resultados

Valor Programado	55.00	Avance de la Meta (3er trimestre)	55.00	% Avance de la Meta (3er trimestre)	100.0%	Semáforo (3er trimestre)	
	Valor programado	Avance de la meta		Valor programado	Avance de la meta		
Enero	N.P.	N.D.	Julio	N.P.	N.D.		
Febrero	N.P.	N.D.	Agosto	N.P.	N.D.		
Marzo	20.00	18.00	Septiembre	20.00	24.00		
Abril	N.P.	N.D.	Octubre	N.P.			
Mayo	N.P.	N.D.	Noviembre	N.P.			
Junio	15.00	13.00	Diciembre	20.00			

Medios de verificación	Reportes Internos del Despacho del Secretario de Turismo
-------------------------------	--

Observaciones	Debido a la disponibilidad de la entidad certificadora, se reprogramo la certificación al mes de noviembre
----------------------	--

1 El presente documento despliega la información perteneciente a los indicadores estratégicos y gestión de aquellos Programas presupuestarios que proveen de bienes y servicios que generan valor público a la ciudadanía jalisciense.
 2 Se muestra el número del Componente relacionado con el indicador.

GOBIERNO DEL ESTADO DE JALISCO
PRESUPUESTO DE EGRESOS PARA EL EJERCICIO FISCAL 2018

Ficha Técnica de Indicador

Sistema de Evaluación del Desempeño (SED)

Gobierno del Estado de Jalisco

Seguimiento de Indicadores

Secretaría de Planeación,
Administración y Finanzas

Datos del Programa ¹

Conducción de la Política Turística Estatal

Eje: Economía próspera

Tema Central: Turismo

¿Quién gasta?

08	Unidad Presupuestal	000	Unidad Responsable	00197	Unidad Ejecutora del Gasto
Secretaría de Turismo		Secretaría de Turismo		Despacho del Secretario de Turismo	

¿Para qué se gasta?

Finalidad	Función	Subfunción
Desarrollo Económico	Turismo	Turismo

Objetivos

Nivel	Clave Componente	Resumen Narrativo
Actividad	A1-02 ²	Visitas de promoción a mercados internacionales donde se potencializan los atractivos de sol y playa así como la infraestructura turística con la que cuenta cada destino en Estado de Jalisco

Datos del Indicador

Denominación	Método de cálculo
Total de acciones de promoción y difusión en mercados internacionales	(Acciones de promoción y difusión en mercados internacionales (Realizado) / Acciones de promoción y difusión en mercados internacionales (Programado))*100

Descripción del Indicador
Visitas de promoción a mercados internacionales

Tipo de Indicador	Gestión	Dimensión del Indicador	Eficiencia	Año de Medición del Resultado	2018
Cobertura	Estatral	Frecuencia de Medición	Trimestral		

Parámetros de semaforización			Meta Institucional	Meta Valor	Unidad de medida (meta valor)	Desagregado meta valor por género				
0	70.00	70.01	90.00	90.01	130	100%	5	Acción	No disponible	No disponible
						Sentido del Indicador	Línea Base (meta valor)	Año (Línea base)	Tipo de Acumulación	
						Ascendente	20	2017	Suma	

Resultados

Valor Programado	3.00	Avance de la Meta (3er trimestre)	3.00	% Avance de la Meta (3er trimestre)	100.0%	Semáforo (3er trimestre)	
	Valor programado	Avance de la meta		Valor programado	Avance de la meta		
Enero	1.00	1.00	Julio	N.P.	N.D.		
Febrero	N.P.	N.D.	Agosto	N.P.	N.D.		
Marzo	1.00	1.00	Septiembre	1.00	1.00		
Abril	N.P.	N.D.	Octubre	2.00			
Mayo	N.P.	N.D.	Noviembre	N.P.			
Junio	N.P.	N.D.	Diciembre	N.P.			

Medios de verificación	Reportes Internos del Despacho del Secretario de Turismo
-------------------------------	--

Observaciones	
----------------------	--

1 El presente documento despliega la información perteneciente a los indicadores estratégicos y gestión de aquellos Programas presupuestarios que proveen de bienes y servicios que generan valor público a la ciudadanía jalisciense.
 2 Se muestra el número del Componente relacionado con el indicador.

GOBIERNO DEL ESTADO DE JALISCO
PRESUPUESTO DE EGRESOS PARA EL EJERCICIO FISCAL 2018

Ficha Técnica de Indicador

Sistema de Evaluación del Desempeño (SED)

Gobierno del Estado de Jalisco

Seguimiento de Indicadores

Secretaría de Planeación,
Administración y Finanzas

Datos del Programa ¹

Conducción de la Política Turística Estatal

Eje: Economía próspera

Tema Central: Turismo

¿Quién gasta?

08	Unidad Presupuestal	000	Unidad Responsable	00197	Unidad Ejecutora del Gasto
Secretaría de Turismo		Secretaría de Turismo		Despacho del Secretario de Turismo	

¿Para qué se gasta?

Finalidad	Función	Subfunción
Desarrollo Económico	Turismo	Turismo

Objetivos

Nivel	Clave Componente	Resumen Narrativo
Actividad	A1-04 ²	Coordinación de la política de promoción turística estatal para hacer de Jalisco un destino de clase mundial

Datos del Indicador

Denominación	Método de cálculo
Total de acciones de coordinación de la política de promoción turística	(Acciones de promoción y difusión en mercados nacionales realizadas (Realizado) / Acciones de promoción y difusión en mercados nacionales realizadas (Programado))*100

Descripción del Indicador
Este indicador muestra la suma de acciones de coordinación de la política de promoción turística estatal.

Tipo de Indicador	Gestión	Dimensión del Indicador	Eficacia	Año de Medición del Resultado	2018
Cobertura	Estatal	Frecuencia de Medición	Trimestral		

Parámetros de semaforización						Meta Institucional	Meta Valor	Unidad de medida (meta valor)	Desagregado meta valor por género	
0	70.00	70.01	90.00	90.01	130	100%	50	Reunión	Hombre	Mujer
									No disponible	No disponible
						Sentido del Indicador	Línea Base (meta valor)	Año (Línea base)	Tipo de Acumulación	
						Ascendente	20	2017	Suma	

Resultados

Valor Programado	38.00	Avance de la Meta (3er trimestre)	36.00	% Avance de la Meta (3er trimestre)	94.7%	Semáforo (3er trimestre)	
	Valor programado	Avance de la meta		Valor programado	Avance de la meta		
Enero	N.P.	N.D.	Julio	N.P.	N.D.		
Febrero	N.P.	N.D.	Agosto	N.P.	N.D.		
Marzo	12.00	10.00	Septiembre	14.00	15.00		
Abril	N.P.	N.D.	Octubre	N.P.			
Mayo	N.P.	N.D.	Noviembre	N.P.			
Junio	12.00	11.00	Diciembre	12.00			

Medios de verificación Actas de Oficinas de Visitantes y Convenciones, Fideicomisos consejos y patronatos Reportes del Despacho del Secretario.

Observaciones Debido a la disponibilidad de la entidad certificadora, se reprogramo la certificación al mes de noviembre

¹ El presente documento despliega la información perteneciente a los indicadores estratégicos y gestión de aquellos Programas presupuestarios que proveen de bienes y servicios que generan valor público a la ciudadanía jalisciense.
² Se muestra el número del Componente relacionado con el indicador.

GOBIERNO DEL ESTADO DE JALISCO
PRESUPUESTO DE EGRESOS PARA EL EJERCICIO FISCAL 2018

Ficha Técnica de Indicador

Sistema de Evaluación del Desempeño (SED)

Gobierno del Estado de Jalisco

Seguimiento de Indicadores

Secretaría de Planeación,
Administración y Finanzas

Datos del Programa ¹

Conducción de la Política Turística Estatal

Eje: Economía próspera

Tema Central: Turismo

¿Quién gasta?

08	Unidad Presupuestal	000	Unidad Responsable	00197	Unidad Ejecutora del Gasto
Secretaría de Turismo		Secretaría de Turismo		Despacho del Secretario de Turismo	

¿Para qué se gasta?

Finalidad	Función	Subfunción
Desarrollo Económico	Turismo	Turismo

Objetivos

Nivel	Clave Componente	Resumen Narrativo
Componente	A3 ²	Solicitudes de transparencia y rendición de cuentas atendidas.

Datos del Indicador

Denominación	Método de cálculo
Total de solicitudes de transparencia atendidas	$(\text{Solicitudes de transparencia atendidas (Realizado)} / \text{Solicitudes de transparencia atendidas (Programado)}) * 100$

Descripción del Indicador
Atención de solicitudes ciudadanas en materia de transparencia.

Tipo de Indicador	Gestión	Dimensión del Indicador	Eficacia	Año de Medición del Resultado	2018
Cobertura	Estatal	Frecuencia de Medición	Trimestral		

Parámetros de semaforización						Meta Institucional	Meta Valor	Unidad de medida (meta valor)	Desagregado meta valor por género	
0	70.00	70.01	90.00	90.01	130	100%	95	Solicitud	Hombre	Mujer
						Sentido del Indicador	Línea Base (meta valor)	Año (Línea base)	Tipo de Acumulación	
						Ascendente	20	2017	Suma	

Resultados

Valor Programado	72.00	Avance de la Meta (3er trimestre)	90.00	% Avance de la Meta (3er trimestre)	125.0%	Semáforo (3er trimestre)	
	Valor programado	Avance de la meta		Valor programado	Avance de la meta		
Enero	N.P.	N.D.	Julio	N.P.	N.D.		
Febrero	N.P.	N.D.	Agosto	N.P.	N.D.		
Marzo	29.00	33.00	Septiembre	22.00	32.00		
Abril	N.P.	N.D.	Octubre	N.P.			
Mayo	N.P.	N.D.	Noviembre	N.P.			
Junio	21.00	25.00	Diciembre	23.00			

Medios de verificación Reportes de comisión Actas de Oficinas de Visitantes y Convenciones, Fideicomisos, consejos y patronatos Reportes del Despacho del Secretario.

Observaciones

- 1 El presente documento despliega la información perteneciente a los indicadores estratégicos y gestión de aquellos Programas presupuestarios que proveen de bienes y servicios que generan valor público a la ciudadanía jalisciense.
- 2 Se muestra el número del Componente relacionado con el indicador.

GOBIERNO DEL ESTADO DE JALISCO
PRESUPUESTO DE EGRESOS PARA EL EJERCICIO FISCAL 2018

Ficha Técnica de Indicador

Sistema de Evaluación del Desempeño (SED)

Gobierno del Estado de Jalisco

Seguimiento de Indicadores

Secretaría de Planeación,
Administración y Finanzas

Datos del Programa ¹

Conducción de la Política Turística Estatal

Eje: Economía próspera

Tema Central: Turismo

¿Quién gasta?

08	Unidad Presupuestal	000	Unidad Responsable	00197	Unidad Ejecutora del Gasto
Secretaría de Turismo		Secretaría de Turismo		Despacho del Secretario de Turismo	

¿Para qué se gasta?

Finalidad	Función	Subfunción
Desarrollo Económico	Turismo	Turismo

Objetivos


Nivel	Clave Componente	Resumen Narrativo
Actividad	A3-11 ²	Capacitación s servidores públicos en materia de transparencia, acceso a la información y protección de datos personales

Datos del Indicador


Denominación	Método de cálculo
Total de Servidores Públicos Capacitados	(Número de Servidores Públicos Capacitados (Realizado) / Número de Servidores Públicos Capacitados (Programado))*100

Descripción del Indicador
 Mide el número de servidores públicos capacitados en materia de transparencia, acceso a la información y protección de datos personales

Tipo de Indicador	Gestión	Dimensión del Indicador	Eficacia	Año de Medición del Resultado	2018
Cobertura	Estatal	Frecuencia de Medición	Trimestral		

			Desagregado meta valor por género				
			Meta Institucional	Meta Valor	Unidad de medida (meta valor)	Hombre	Mujer
Parámetros de semaforización 0 70.00 70.01 90.00 90.01 130 			100%	20	Servidor Público	No disponible	No disponible
			Sentido del Indicador	Línea Base (meta valor)	Año (Línea base)	Tipo de Acumulación	
			Ascendente	20	2017	Suma	

Resultados

Valor Programado	20.00	Avance de la Meta (3er trimestre)	20.00	% Avance de la Meta (3er trimestre)	100.0%	Semáforo (3er trimestre)	
	Valor programado	Avance de la meta		Valor programado	Avance de la meta		
Enero	N.P.	N.D	Julio	20.00	20.00		
Febrero	N.P.	N.D	Agosto	N.P.	N.D		
Marzo	0.00	0.00	Septiembre	N.P.	N.D		
Abril	0.00	N.D	Octubre	0.00			
Mayo	N.P.	N.D	Noviembre	N.P.			
Junio	N.P.	N.D	Diciembre	N.P.			

Medios de verificación Reportes del Despacho del Secretario. Portal de Transparencia Secretaría de Turismo.

Observaciones

¹ El presente documento despliega la información perteneciente a los indicadores estratégicos y gestión de aquellos Programas presupuestarios que proveen de bienes y servicios que generan valor público a la ciudadanía jalisciense.
² Se muestra el número del Componente relacionado con el indicador.

GOBIERNO DEL ESTADO DE JALISCO
PRESUPUESTO DE EGRESOS PARA EL EJERCICIO FISCAL 2018

Ficha Técnica de Indicador

Sistema de Evaluación del Desempeño (SED)

Gobierno del Estado de Jalisco

Seguimiento de Indicadores

Secretaría de Planeación,
Administración y Finanzas

Datos del Programa ¹

Conducción de la Política Turística Estatal

Eje: Economía próspera

Tema Central: Turismo

¿Quién gasta?

08	Unidad Presupuestal	000	Unidad Responsable	00197	Unidad Ejecutora del Gasto
Secretaría de Turismo		Secretaría de Turismo		Despacho del Secretario de Turismo	

¿Para qué se gasta?

Finalidad	Función	Subfunción
Desarrollo Económico	Turismo	Turismo

Objetivos

Nivel	Clave Componente	Resumen Narrativo
Actividad	A3-03 ²	Atención de solicitudes ciudadanas en materia de transparencia presentadas en la dependencia de Turismo

Datos del Indicador

Denominación	Método de cálculo
Total de solicitudes ciudadanas de transparencia atendidas	$(\text{Solicitudes de transparencia (Realizado)} / \text{Solicitudes de transparencia (Programado)}) * 100$

Descripción del Indicador
Atención de solicitudes ciudadanas en materia de transparencia

Tipo de Indicador	Gestión	Dimensión del Indicador	Eficacia	Año de Medición del Resultado	2018
--------------------------	---------	--------------------------------	----------	--------------------------------------	------

Cobertura	Estatal	Frecuencia de Medición	Trimestral
------------------	---------	-------------------------------	------------

Desagregado meta valor por género

Parámetros de semaforización	Meta Institucional	Meta Valor	Unidad de medida (meta valor)	Hombre	Mujer
	100%	95	Solicitud	No disponible	No disponible

0	70.00	70.01	90.00	90.01	130	Sentido del Indicador	Línea Base (meta valor)	Año (Línea base)	Tipo de Acumulación
						Ascendente	20	2017	Suma

Resultados

Valor Programado	72.00	Avance de la Meta (3er trimestre)	134.00	% Avance de la Meta (3er trimestre)	186.1%	Semáforo (3er trimestre)	
-------------------------	--------------	--	---------------	--	---------------	---------------------------------	--

	Valor programado	Avance de la meta		Valor programado	Avance de la meta
Enero	N.P.	N.D	Julio	N.P.	N.D
Febrero	N.P.	N.D	Agosto	N.P.	N.D
Marzo	29.00	33.00	Septiembre	22.00	76.00
Abril	N.P.	N.D	Octubre	N.P.	
Mayo	N.P.	N.D	Noviembre	N.P.	
Junio	21.00	25.00	Diciembre	23.00	

Medios de verificación	Reportes del Despacho del Secretario. Portal de Transparencia Secretaría de Turismo, artículo 8, fracción primera, inciso ñ.
-------------------------------	--

Observaciones	Debido a la disponibilidad de la entidad certificadora, se reprogramo la certificación al mes de noviembre
----------------------	--

- 1 El presente documento despliega la información perteneciente a los indicadores estratégicos y gestión de aquellos Programas presupuestarios que proveen de bienes y servicios que generan valor público a la ciudadanía jalisciense.
- 2 Se muestra el número del Componente relacionado con el indicador.

GOBIERNO DEL ESTADO DE JALISCO
PRESUPUESTO DE EGRESOS PARA EL EJERCICIO FISCAL 2018

Ficha Técnica de Indicador

Sistema de Evaluación del Desempeño (SED)

Gobierno del Estado de Jalisco

Seguimiento de Indicadores

Secretaría de Planeación,
Administración y Finanzas

Datos del Programa ¹

Conducción de la Política Turística Estatal

Eje: Economía próspera

Tema Central: Turismo

¿Quién gasta?

08	Unidad Presupuestal	000	Unidad Responsable	00197	Unidad Ejecutora del Gasto
Secretaría de Turismo		Secretaría de Turismo		Despacho del Secretario de Turismo	

¿Para qué se gasta?

Finalidad	Función	Subfunción
Desarrollo Económico	Turismo	Turismo

Objetivos

Nivel	Clave Componente	Resumen Narrativo
Componente	L2 ²	Acciones de fomento de la inversión turística realizadas.

Datos del Indicador

Denominación	Método de cálculo
Total de acciones de Fomento a la inversión Turística y la participación social	$(\text{Acciones de fomento a la inversión turística realizadas (Realizado)} / \text{Acciones de fomento a la inversión turística realizadas (Programado)}) * 100$

Descripción del Indicador
 Este indicador mide el número de acciones de fomento de la inversión turística realizadas

Tipo de Indicador	Gestión	Dimensión del Indicador	Eficacia	Año de Medición del Resultado	2018
Cobertura	Estatal	Frecuencia de Medición	Trimestral		

Parámetros de semaforización						Meta Institucional	Meta Valor	Unidad de medida (meta valor)	Desagregado meta valor por género	
0	70.00	70.01	90.00	90.01	130	100%	1,040	Acción	No disponible	No disponible
						Sentido del Indicador	Línea Base (meta valor)	Año (Línea base)	Tipo de Acumulación	
						Ascendente	20	2017	Suma	

Resultados

Valor Programado	900.00	Avance de la Meta (3er trimestre)	896.00	% Avance de la Meta (3er trimestre)	99.6%	Semáforo (3er trimestre)	
	Valor programado	Avance de la meta		Valor programado	Avance de la meta		
Enero	N.P.	N.D	Julio	N.P.	N.D		
Febrero	N.P.	N.D	Agosto	N.P.	N.D		
Marzo	400.00	380.00	Septiembre	200.00	190.00		
Abril	N.P.	N.D	Octubre	N.P.			
Mayo	N.P.	N.D	Noviembre	N.P.			
Junio	300.00	326.00	Diciembre	140.00			

Medios de verificación Reportes del Despacho del Secretario.

Observaciones

- 1 El presente documento despliega la información perteneciente a los indicadores estratégicos y gestión de aquellos Programas presupuestarios que proveen de bienes y servicios que generan valor público a la ciudadanía jalisciense.
- 2 Se muestra el número del Componente relacionado con el indicador.

GOBIERNO DEL ESTADO DE JALISCO
PRESUPUESTO DE EGRESOS PARA EL EJERCICIO FISCAL 2018

Ficha Técnica de Indicador

Sistema de Evaluación del Desempeño (SED)

Gobierno del Estado de Jalisco

Seguimiento de Indicadores

Secretaría de Planeación,
Administración y Finanzas

Datos del Programa ¹

Conducción de la Política Turística Estatal

Eje: Economía próspera

Tema Central: Turismo

¿Quién gasta?

08	Unidad Presupuestal	000	Unidad Responsable	00197	Unidad Ejecutora del Gasto
Secretaría de Turismo	Secretaría de Turismo	Secretaría de Turismo	Despacho del Secretario de Turismo		

¿Para qué se gasta?

Finalidad	Función	Subfunción
Desarrollo Económico	Turismo	Turismo

Objetivos

Nivel	Clave Componente	Resumen Narrativo
Actividad	L2-08 ²	Atención de inversionistas y prestadores de servicios turísticos.

Datos del Indicador


Denominación	Método de cálculo
Total de inversionistas y prestadores de servicios turísticos	$(\text{Prestadores de Servicios Turísticos e Inversionistas (Realizado)} / \text{Prestadores de Servicios Turísticos e Inversionistas (Programado)}) * 100$

Descripción del Indicador
Este indicador mostrará el número de inversionistas y prestadores de servicios turísticos

Tipo de Indicador	Gestión	Dimensión del Indicador	Eficacia	Año de Medición del Resultado	2018
Cobertura	Estatal	Frecuencia de Medición	Trimestral		

Parámetros de semaforización						Meta Institucional	Meta Valor	Unidad de medida (meta valor)	Desagregado meta valor por género	
0	70.00	70.01	90.00	90.01	130	100%	960	Persona	No disponible	No disponible
						Sentido del Indicador	Línea Base (meta valor)	Año (Línea base)	Tipo de Acumulación	
						Ascendente	20	2017	Suma	

Resultados

Valor Programado	860.00	Avance de la Meta (3er trimestre)	855.00	% Avance de la Meta (3er trimestre)	99.4%	Semáforo (3er trimestre)	
	Valor programado	Avance de la meta		Valor programado	Avance de la meta		
Enero	N.P.	N.D	Julio	N.P.	N.D		
Febrero	N.P.	N.D	Agosto	N.P.	N.D		
Marzo	350.00	345.00	Septiembre	210.00	200.00		
Abril	N.P.	N.D	Octubre	N.P.			
Mayo	N.P.	N.D	Noviembre	N.P.			
Junio	300.00	310.00	Diciembre	100.00			

Medios de verificación "Reportes del Despacho del Secretario."

Observaciones

- El presente documento despliega la información perteneciente a los indicadores estratégicos y gestión de aquellos Programas presupuestarios que proveen de bienes y servicios que generan valor público a la ciudadanía jalisciense.
- Se muestra el número del Componente relacionado con el indicador.

GOBIERNO DEL ESTADO DE JALISCO
PRESUPUESTO DE EGRESOS PARA EL EJERCICIO FISCAL 2018

Ficha Técnica de Indicador

Sistema de Evaluación del Desempeño (SED)

Gobierno del Estado de Jalisco

Seguimiento de Indicadores

Secretaría de Planeación,
Administración y Finanzas

Datos del Programa ¹

Conducción de la Política Turística Estatal

Eje: Economía próspera

Tema Central: Turismo

¿Quién gasta?

08	Unidad Presupuestal	000	Unidad Responsable	00197	Unidad Ejecutora del Gasto
Secretaría de Turismo		Secretaría de Turismo		Despacho del Secretario de Turismo	

¿Para qué se gasta?

Finalidad	Función	Subfunción
Desarrollo Económico	Turismo	Turismo

Objetivos

Nivel	Clave Componente	Resumen Narrativo
Actividad	L2-09 ²	Coordinación de la política de fomento turístico y la participación social en el sector turístico.

Datos del Indicador

Denominación	Método de cálculo
Total de acciones de fomento y coordinación	$(\text{Acciones de fomento y coordinación (Realizado)} / \text{Acciones de fomento y coordinación (Programado)}) * 100$

Descripción del Indicador
Coordinación de la política de fomento turístico y la participación social en el sector turístico.

Tipo de Indicador	Gestión	Dimensión del Indicador	Eficacia	Año de Medición del Resultado	2018
Cobertura	Estatal	Frecuencia de Medición	Trimestral		

Parámetros de semaforización						Meta Institucional	Meta Valor	Unidad de medida (meta valor)	Desagregado meta valor por género	
0	70.00	70.01	90.00	90.01	130	100%	80	Acción	Hombre	Mujer
									No disponible	No disponible
						Sentido del Indicador	Línea Base (meta valor)	Año (Línea base)	Tipo de Acumulación	
						Ascendente	20	2017	Suma	

Resultados

Valor Programado	60.00	Avance de la Meta (3er trimestre)	56.00	% Avance de la Meta (3er trimestre)	93.3%	Semáforo (3er trimestre)	
	Valor programado	Avance de la meta		Valor programado	Avance de la meta		
Enero	N.P.	N.D.	Julio	N.P.	N.D.		
Febrero	N.P.	N.D.	Agosto	N.P.	N.D.		
Marzo	20.00	18.00	Septiembre	20.00	22.00		
Abril	N.P.	N.D.	Octubre	N.P.			
Mayo	N.P.	N.D.	Noviembre	N.P.			
Junio	20.00	16.00	Diciembre	20.00			

Medios de verificación Reportes del Despacho del Secretario.

Observaciones Debido a la disponibilidad de la entidad certificadora, se reprogramo la certificación al mes de noviembre

1 El presente documento despliega la información perteneciente a los indicadores estratégicos y gestión de aquellos Programas presupuestarios que proveen de bienes y servicios que generan valor público a la ciudadanía jalisciense.
2 Se muestra el número del Componente relacionado con el indicador.

GOBIERNO DEL ESTADO DE JALISCO
PRESUPUESTO DE EGRESOS PARA EL EJERCICIO FISCAL 2018

Ficha Técnica de Indicador

Sistema de Evaluación del Desempeño (SED)

Gobierno del Estado de Jalisco

Seguimiento de Indicadores

Secretaría de Planeación,
Administración y Finanzas

Datos del Programa ¹

Conducción de la Política Turística Estatal

Eje: Economía próspera

Tema Central: Turismo

¿Quién gasta?

08	Unidad Presupuestal	000	Unidad Responsable	00197	Unidad Ejecutora del Gasto
Secretaría de Turismo		Secretaría de Turismo		Despacho del Secretario de Turismo	

¿Para qué se gasta?

Finalidad	Función	Subfunción
Desarrollo Económico	Turismo	Turismo

Objetivos

Nivel	Clave Componente	Resumen Narrativo
Componente	L5 ²	Acciones de difusión de la actividad turística en medios impresos y electrónicos realizadas.

Datos del Indicador

Denominación	Método de cálculo
Total de publicaciones en medios de comunicación.	(Notas y eventos de difusión en medios de comunicación (Realizado) / Notas y eventos de difusión en medios de comunicación (Programado))*100

Descripción del Indicador
Este indicador muestra el número de acciones de difusión de la actividad turística en medios generales de comunicación

Tipo de Indicador	Gestión	Dimensión del Indicador	Eficacia	Año de Medición del Resultado	2018
Cobertura	Estatal	Frecuencia de Medición	Trimestral		

Parámetros de semaforización						Meta Institucional	Meta Valor	Unidad de medida (meta valor)	Desagregado meta valor por género	
0	70.00	70.01	90.00	90.01	130	100%	450	Publicación	No disponible	No disponible
						Sentido del Indicador	Línea Base (meta valor)	Año (Línea base)	Tipo de Acumulación	
						Ascendente	120	2012	Suma	

Resultados

Valor Programado	340.00	Avance de la Meta (3er trimestre)	326.00	% Avance de la Meta (3er trimestre)	95.9%	Semáforo (3er trimestre)	
	Valor programado	Avance de la meta		Valor programado	Avance de la meta		
Enero	N.P.	N.D.	Julio	N.P.	N.D.		
Febrero	N.P.	N.D.	Agosto	N.P.	N.D.		
Marzo	113.00	113.00	Septiembre	115.00	100.00		
Abril	N.P.	N.D.	Octubre	N.P.			
Mayo	112.00	113.00	Noviembre	N.P.			
Junio	N.P.	N.D.	Diciembre	110.00			

Medios de verificación Archivo internos de la Coordinación de Comunicacional Social

Observaciones

- El presente documento despliega la información perteneciente a los indicadores estratégicos y gestión de aquellos Programas presupuestarios que proveen de bienes y servicios que generan valor público a la ciudadanía jalisciense.
- Se muestra el número del Componente relacionado con el indicador.

GOBIERNO DEL ESTADO DE JALISCO
PRESUPUESTO DE EGRESOS PARA EL EJERCICIO FISCAL 2018

Ficha Técnica de Indicador

Sistema de Evaluación del Desempeño (SED)

Gobierno del Estado de Jalisco

Seguimiento de Indicadores

Secretaría de Planeación,
Administración y Finanzas

Datos del Programa ¹

Conducción de la Política Turística Estatal

Eje: Economía próspera

Tema Central: Turismo

¿Quién gasta?

08	Unidad Presupuestal	000	Unidad Responsable	00197	Unidad Ejecutora del Gasto
Secretaría de Turismo		Secretaría de Turismo		Despacho del Secretario de Turismo	

¿Para qué se gasta?

Finalidad	Función	Subfunción
Desarrollo Económico	Turismo	Turismo

Objetivos

Nivel	Clave Componente	Resumen Narrativo
Actividad	L5-10 ²	Difusión y comunicación en redes sociales y medios electrónicos

Datos del Indicador

Denominación	Método de cálculo
Total de publicaciones en redes sociales y medios electrónicos	$(\text{Publicaciones en redes sociales y medios electrónicos (Realizado)} / \text{Publicaciones en redes sociales y medios electrónicos (Programado)}) * 100$

Descripción del Indicador
Este indicador mide la suma de las acciones de difusión de la actividad turística en medios electrónicos

Tipo de Indicador	Gestión	Dimensión del Indicador	Eficacia	Año de Medición del Resultado	2018
Cobertura	Estatral	Frecuencia de Medición	Trimestral		

Parámetros de semaforización						Meta Institucional	Meta Valor	Unidad de medida (meta valor)	Desagregado meta valor por género	
0	70.00	70.01	90.00	90.01	130	100%	360	Publicación	Hombre	Mujer
						Sentido del Indicador	Línea Base (meta valor)	Año (Línea base)	Tipo de Acumulación	
						Ascendente	72	2012	Suma	

Resultados

Valor Programado	270.00	Avance de la Meta (3er trimestre)	270.00	% Avance de la Meta (3er trimestre)	100.0%	Semáforo (3er trimestre)	
	Valor programado	Avance de la meta		Valor programado	Avance de la meta		
Enero	N.P.	N.D.	Julio	N.P.	N.D.		
Febrero	N.P.	N.D.	Agosto	N.P.	N.D.		
Marzo	90.00	90.00	Septiembre	90.00	90.00		
Abril	N.P.	N.D.	Octubre	N.P.			
Mayo	N.P.	N.D.	Noviembre	N.P.			
Junio	90.00	90.00	Diciembre	90.00			

Medios de verificación Bitácora de monitoreo de medios electrónicos y redes sociales SECTURJAL.

Observaciones

- El presente documento despliega la información perteneciente a los indicadores estratégicos y gestión de aquellos Programas presupuestarios que proveen de bienes y servicios que generan valor público a la ciudadanía jalisciense.
- Se muestra el número del Componente relacionado con el indicador.

GOBIERNO DEL ESTADO DE JALISCO
PRESUPUESTO DE EGRESOS PARA EL EJERCICIO FISCAL 2018

Ficha Técnica de Indicador

Sistema de Evaluación del Desempeño (SED)

Gobierno del Estado de Jalisco

Seguimiento de Indicadores

Secretaría de Planeación,
Administración y Finanzas

Datos del Programa ¹

Conducción de la Política Turística Estatal

Eje: Economía próspera

Tema Central: Turismo

¿Quién gasta?

08	Unidad Presupuestal	000	Unidad Responsable	00197	Unidad Ejecutora del Gasto
Secretaría de Turismo	Secretaría de Turismo	Secretaría de Turismo	Despacho del Secretario de Turismo		

¿Para qué se gasta?

Finalidad	Función	Subfunción
Desarrollo Económico	Turismo	Turismo

Objetivos

Nivel	Clave Componente	Resumen Narrativo
Actividad	L5-06 ²	Realización de acciones de difusión en medios de comunicación impresa por parte del Titular de la Secretaría de Turismo hacia todos los sectores .

Datos del Indicador

Denominación	Método de cálculo
Total de publicaciones en medios de comunicación impresa	(Notas y eventos de difusión en medios de comunicación impresa (Realizado) / Notas y eventos de difusión en medios de comunicación impresa (Programado))*100

Descripción del Indicador
Acciones de difusión de la actividad turística en medios impresos realizadas

Tipo de Indicador	Gestión	Dimensión del Indicador	Eficacia	Año de Medición del Resultado	2018
Cobertura	Estatal	Frecuencia de Medición	Trimestral		

Parámetros de semaforización			Meta Institucional	Meta Valor	Unidad de medida (meta valor)	Desagregado meta valor por género				
0	70.00	70.01	90.00	90.01	130	100%	45	Publicación	No disponible	No disponible
						Sentido del Indicador	Línea Base (meta valor)	Año (Línea base)	Tipo de Acumulación	
						Ascendente	20	2017	Suma	

Resultados

Valor Programado	34.00	Avance de la Meta (3er trimestre)	34.00	% Avance de la Meta (3er trimestre)	100.0%	Semáforo (3er trimestre)	
	Valor programado	Avance de la meta		Valor programado	Avance de la meta		
Enero	N.P.	N.D	Julio	N.P.	N.D		
Febrero	N.P.	N.D	Agosto	N.P.	N.D		
Marzo	11.00	10.00	Septiembre	12.00	12.00		
Abril	N.P.	N.D	Octubre	N.P.			
Mayo	N.P.	N.D	Noviembre	N.P.			
Junio	11.00	12.00	Diciembre	11.00			

Medios de verificación: Reporte Interno de la Coordinación de comunicación Social

Observaciones:

- 1 El presente documento despliega la información perteneciente a los indicadores estratégicos y gestión de aquellos Programas presupuestarios que proveen de bienes y servicios que generan valor público a la ciudadanía jalisciense.
- 2 Se muestra el número del Componente relacionado con el indicador.

GOBIERNO DEL ESTADO DE JALISCO
PRESUPUESTO DE EGRESOS PARA EL EJERCICIO FISCAL 2018

Ficha Técnica de Indicador

Sistema de Evaluación del Desempeño (SED)

Gobierno del Estado de Jalisco

Seguimiento de Indicadores

Secretaría de Planeación,
Administración y Finanzas

Datos del Programa ¹

Conducción de la Política Turística Estatal

Eje: Economía próspera

Tema Central: Turismo

¿Quién gasta?

08	Unidad Presupuestal	000	Unidad Responsable	00197	Unidad Ejecutora del Gasto
Secretaría de Turismo	Secretaría de Turismo	Secretaría de Turismo	Despacho del Secretario de Turismo		

¿Para qué se gasta?

Finalidad	Función	Subfunción
Desarrollo Económico	Turismo	Turismo

Objetivos

Nivel	Clave Componente	Resumen Narrativo
Actividad	L5-07 ²	Realización de acciones de difusión en radio y televisión por parte del Titular de la Secretaría de Turismo hacia todos los sectores .

Datos del Indicador

Denominación	Método de cálculo
Total de eventos de difusión	(Eventos de difusión en radio y televisión (Realizado) / Eventos de difusión en radio y televisión (Programado))*100

Descripción del Indicador
 Este indicador mide el Número de eventos de difusión en radio y televisión realizados para difundir la actividad turística del Estado

Tipo de Indicador	Gestión	Dimensión del Indicador	Eficacia	Año de Medición del Resultado	2018
Cobertura	Estatal	Frecuencia de Medición	Trimestral		

Parámetros de semaforización						Meta Institucional	Meta Valor	Unidad de medida (meta valor)	Desagregado meta valor por género	
0	70.00	70.01	90.00	90.01	130	100%	45	Evento	Hombre	Mujer
									No disponible	No disponible
						Sentido del Indicador	Línea Base (meta valor)	Año (Línea base)	Tipo de Acumulación	
						Ascendente	20	2017	Suma	

Resultados

Valor Programado	36.00	Avance de la Meta (3er trimestre)	36.00	% Avance de la Meta (3er trimestre)	100.0%	Semáforo (3er trimestre)	
	Valor programado	Avance de la meta		Valor programado	Avance de la meta		
Enero	N.P.	N.D	Julio	N.P.	N.D		
Febrero	N.P.	N.D	Agosto	N.P.	N.D		
Marzo	12.00	12.00	Septiembre	13.00	13.00		
Abril	N.P.	N.D	Octubre	N.P.			
Mayo	N.P.	N.D	Noviembre	N.P.			
Junio	11.00	11.00	Diciembre	9.00			

Medios de verificación Reporte interno de la Coordinación de Comunicación Social

Observaciones

1 El presente documento despliega la información perteneciente a los indicadores estratégicos y gestión de aquellos Programas presupuestarios que proveen de bienes y servicios que generan valor público a la ciudadanía jalisciense.
 2 Se muestra el número del Componente relacionado con el indicador.

GOBIERNO DEL ESTADO DE JALISCO
PRESUPUESTO DE EGRESOS PARA EL EJERCICIO FISCAL 2018

Ficha Técnica de Indicador

Sistema de Evaluación del Desempeño (SED)

Gobierno del Estado de Jalisco

Seguimiento de Indicadores

Secretaría de Planeación,
Administración y Finanzas

Datos del Programa ¹

Planeación y Desarrollo de Producto

Eje: Economía próspera

Tema Central: Turismo

¿Quién gasta?

08	Unidad Presupuestal	000	Unidad Responsable	00202	Unidad Ejecutora del Gasto
Secretaría de Turismo		Secretaría de Turismo		Dirección General de Planeación y Desarrollo de Destinos Turísticos	

¿Para qué se gasta?

Finalidad	Función	Subfunción
Desarrollo Económico	Turismo	Turismo

Objetivos

Nivel	Clave Componente	Resumen Narrativo
Fin	2	Contribuir al desarrollo integral de los destinos y rutas turísticas de Jalisco a través del proceso de planeación y el fomento de la colaboración y corresponsabilidad del sector, para aprovechar el potencial turístico y Fortalecer las Capacidades Turísticas locales

Datos del Indicador

Denominación	Método de cálculo
Total de Derrama Económica del Sector Turismo	$(\text{Derrama económica del sector Turismo Registrada (Realizado)} / \text{Derrama económica del sector Turismo Registrada (Programado)}) * 100$

Descripción del Indicador
Mide el porcentaje logrado del monto de la meta establecida para el gasto que realizan los turistas que visitan Jalisco.

Tipo de Indicador	Estratégico	Dimensión del Indicador	Eficacia	Año de Medición del Resultado	2018
Cobertura	Estatal	Frecuencia de Medición	Anual		

Desagregado meta valor por género

Parámetros de semaforización						Meta Institucional	Meta Valor	Unidad de medida (meta valor)	Hombre	Mujer
0	70.00	70.01	90.00	90.01	130	100%	41,394	Millones de pesos	No disponible	No disponible
						Sentido del Indicador	Línea Base (meta valor)	Año (Línea base)	Tipo de Acumulación	
						Ascendente	38,382	2017	Suma	

Resultados

Valor Programado	N.P.	Avance de la Meta (3er trimestre)	N.D.	% Avance de la Meta (3er trimestre)	N.D.	Semáforo (3er trimestre)	
	Valor programado	Avance de la meta		Valor programado	Avance de la meta		
Enero	N.P.	N.D.	Julio	N.P.	N.D.		
Febrero	N.P.	N.D.	Agosto	N.P.	N.D.		
Marzo	N.P.	N.D.	Septiembre	N.P.	N.D.		
Abril	N.P.	N.D.	Octubre	N.P.			
Mayo	N.P.	N.D.	Noviembre	N.P.			
Junio	N.P.	N.D.	Diciembre	41,393.60			

Medios de verificación Anuario Estadístico. Secretaría de Turismo, Gobierno de Jalisco. www.secturjal.jalisco.gob.mx. Sistema de Indicadores del Desarrollo MIDE, Compendio Estadístico del Turismo en México, Secretaría de Turismo Federal.

Observaciones

- El presente documento despliega la información perteneciente a los indicadores estratégicos y gestión de aquellos Programas presupuestarios que proveen de bienes y servicios que generan valor público a la ciudadanía jalisciense.
- Se muestra el número del Componente relacionado con el indicador.

GOBIERNO DEL ESTADO DE JALISCO
PRESUPUESTO DE EGRESOS PARA EL EJERCICIO FISCAL 2018

Ficha Técnica de Indicador

Sistema de Evaluación del Desempeño (SED)

Gobierno del Estado de Jalisco

Seguimiento de Indicadores

Secretaría de Planeación,
Administración y Finanzas

Datos del Programa ¹

Planeación y Desarrollo de Producto

Eje: Economía próspera

Tema Central: Turismo

¿Quién gasta?

08	Unidad Presupuestal	000	Unidad Responsable	00202	Unidad Ejecutora del Gasto
Secretaría de Turismo		Secretaría de Turismo		Dirección General de Planeación y Desarrollo de Destinos Turísticos	

¿Para qué se gasta?

Finalidad	Función	Subfunción
Desarrollo Económico	Turismo	Turismo

Objetivos

Nivel	Clave Componente	Resumen Narrativo
Propósito		Las personas ocupadas en la prestación de servicios del sector turismo tienen acceso a empleo formal, con los beneficios económicos y sociales de ley, y propician una mayor derrama económica en su región.

Datos del Indicador

Denominación	Método de cálculo
Porcentaje de los Empleos registrados en el IMSS	$(\text{Total de Empleos del sector turístico (Realizado)} / \text{Total de Empleos del sector turístico (Programado)}) * 100$

Descripción del Indicador
 Mide el porcentaje logrado del monto de la meta establecida para el crecimiento del empleo formal generado por turismo

Tipo de Indicador	Estratégico	Dimensión del Indicador	Eficacia	Año de Medición del Resultado	2018
Cobertura	Estatral	Frecuencia de Medición	Anual		

Parámetros de semaforización						Meta Institucional	Meta Valor	Unidad de medida (meta valor)	Desagregado meta valor por género	
0	70.00	70.01	90.00	90.01	130	100%	122,930	Empleo	Hombre	Mujer
						Sentido del Indicador	Línea Base (meta valor)	Año (Línea base)	Tipo de Acumulación	
						Ascendente	100,716	2017	Valor presente	

Resultados

Valor Programado	N.P.	Avance de la Meta (3er trimestre)	N.D.	% Avance de la Meta (3er trimestre)	N.D.	Semáforo (3er trimestre)	
	Valor programado	Avance de la meta		Valor programado	Avance de la meta		
Enero	N.P.	N.D.	Julio	N.P.	N.D.		
Febrero	N.P.	N.D.	Agosto	N.P.	N.D.		
Marzo	N.P.	N.D.	Septiembre	N.P.	N.D.		
Abril	N.P.	N.D.	Octubre	N.P.			
Mayo	N.P.	N.D.	Noviembre	N.P.			
Junio	N.P.	N.D.	Diciembre	122,930.00			

Medios de verificación
 Estadísticas del Instituto Mexicano del Seguro Social www.imss.gob.mx y reportes generados en la Dirección General de Planeación y Desarrollo de Destinos Turísticos

Observaciones

1 El presente documento despliega la información perteneciente a los indicadores estratégicos y gestión de aquellos Programas presupuestarios que proveen de bienes y servicios que generan valor público a la ciudadanía jalisciense.
 2 Se muestra el número del Componente relacionado con el indicador.

GOBIERNO DEL ESTADO DE JALISCO
PRESUPUESTO DE EGRESOS PARA EL EJERCICIO FISCAL 2018

Ficha Técnica de Indicador

Sistema de Evaluación del Desempeño (SED)

Gobierno del Estado de Jalisco

Seguimiento de Indicadores

Secretaría de Planeación,
Administración y Finanzas

Datos del Programa ¹

Planeación y Desarrollo de Producto

Eje: Economía próspera

Tema Central: Turismo

¿Quién gasta?

08	Unidad Presupuestal	000	Unidad Responsable	00202	Unidad Ejecutora del Gasto
Secretaría de Turismo		Secretaría de Turismo		Dirección General de Planeación y Desarrollo de Destinos Turísticos	

¿Para qué se gasta?

Finalidad	Función	Subfunción
Desarrollo Económico	Turismo	Turismo

Objetivos

Nivel	Clave Componente	Resumen Narrativo
Componente	A1 ²	Instrumentos de planeación y evaluación de los principales destinos turísticos y pueblos mágicos, elaborados.

Datos del Indicador

Denominación	Método de cálculo
Porcentaje de Instrumentos de planeación y evaluación	$(\text{Total de instrumentos de planeación y evaluación (Realizado)} / \text{Total de instrumentos de planeación y evaluación (Programado)}) * 100$

Descripción del Indicador
Mide el grado de cumplimiento de las actividades de planeación y evaluación programadas para impulsar el desarrollo turístico sustentable.

Tipo de Indicador	Gestión	Dimensión del Indicador	Eficacia	Año de Medición del Resultado	2018
Cobertura	Estatral	Frecuencia de Medición	Trimestral		

Parámetros de semaforización						Meta Institucional	Meta Valor	Unidad de medida (meta valor)	Desagregado meta valor por género	
0	70.00	70.01	90.00	90.01	130	100%	125	Porcentaje	Hombre	Mujer
									No disponible	No disponible
						Sentido del Indicador	Línea Base (meta valor)	Año (Línea base)	Tipo de Acumulación	
						Ascendente	54	2017	Suma	

Resultados

Valor Programado	93.00	Avance de la Meta (3er trimestre)	94.00	% Avance de la Meta (3er trimestre)	101.1%	Semáforo (3er trimestre)	
	Valor programado	Avance de la meta		Valor programado	Avance de la meta		
Enero	N.P.	N.D.	Julio	N.P.	N.D.		
Febrero	N.P.	N.D.	Agosto	N.P.	N.D.		
Marzo	31.00	33.00	Septiembre	30.00	29.00		
Abril	N.P.	N.D.	Octubre	N.P.			
Mayo	N.P.	N.D.	Noviembre	N.P.			
Junio	32.00	32.00	Diciembre	32.00			

Medios de verificación Archivos Digitales de la Dirección de Planeación y Desarrollo de Producto y Atlas Turístico de Jalisco en Mapa Digital del INEGI

Observaciones

- 1 El presente documento despliega la información perteneciente a los indicadores estratégicos y gestión de aquellos Programas presupuestarios que proveen de bienes y servicios que generan valor público a la ciudadanía jalisciense.
- 2 Se muestra el número del Componente relacionado con el indicador.

GOBIERNO DEL ESTADO DE JALISCO
PRESUPUESTO DE EGRESOS PARA EL EJERCICIO FISCAL 2018

Ficha Técnica de Indicador

Sistema de Evaluación del Desempeño (SED)

Gobierno del Estado de Jalisco

Seguimiento de Indicadores

Secretaría de Planeación,
Administración y Finanzas

Datos del Programa ¹

Planeación y Desarrollo de Producto

Eje: Economía próspera

Tema Central: Turismo

¿Quién gasta?

08	Unidad Presupuestal	000	Unidad Responsable	00202	Unidad Ejecutora del Gasto
Secretaría de Turismo		Secretaría de Turismo		Dirección General de Planeación y Desarrollo de Destinos Turísticos	

¿Para qué se gasta?

Finalidad	Función	Subfunción
Desarrollo Económico	Turismo	Turismo

Objetivos

Nivel	Clave Componente	Resumen Narrativo
Actividad	A1-01 ²	Inventario de Hospedaje en los municipios del Estado actualizado

Datos del Indicador

Denominación	Método de cálculo
Porcentaje de Municipios con actualización del inventario de hospedaje	$(\text{Total de Municipios con actualización del inventario de hospedaje (Realizado)} / \text{Total de Municipios con actualización del inventario de hospedaje (Programado)}) * 100$

Descripción del Indicador
 Mide el porcentaje logrado del monto de la meta establecida para la actualización del crecimiento de la oferta de hospedaje, para el monitoreo de las inversiones y la derrama de la actividad hotelera.

Tipo de Indicador	Gestión	Dimensión del Indicador	Eficacia	Año de Medición del Resultado	2018
Cobertura	Estatal	Frecuencia de Medición	Trimestral		

Desagregado meta valor por género

Parámetros de semaforización		Meta Institucional	Meta Valor	Unidad de medida (meta valor)	Hombre	Mujer
0	70.00	100%	118	Municipio	No disponible	No disponible
		Sentido del Indicador	Línea Base (meta valor)	Año (Línea base)	Tipo de Acumulación	
		Ascendente	54	2017	Suma	

Resultados

Valor Programado	85.00	Avance de la Meta (3er trimestre)	87.00	% Avance de la Meta (3er trimestre)	102.4%	Semáforo (3er trimestre)	
	Valor programado	Avance de la meta		Valor programado	Avance de la meta		
Enero	N.P.	N.D.	Julio	N.P.	N.D.		
Febrero	N.P.	N.D.	Agosto	N.P.	N.D.		
Marzo	40.00	40.00	Septiembre	25.00	25.00		
Abril	N.P.	N.D.	Octubre	N.P.			
Mayo	N.P.	N.D.	Noviembre	N.P.			
Junio	20.00	22.00	Diciembre	33.00			

Medios de verificación Bases de Datos de Hospedaje. Dirección de Planeación y Desarrollo de Producto Turístico. Secretaria de Turismo, Gobierno de Jalisco

Observaciones

- 1 El presente documento despliega la información perteneciente a los indicadores estratégicos y gestión de aquellos Programas presupuestarios que proveen de bienes y servicios que generan valor público a la ciudadanía jalisciense.
- 2 Se muestra el número del Componente relacionado con el indicador.

GOBIERNO DEL ESTADO DE JALISCO
PRESUPUESTO DE EGRESOS PARA EL EJERCICIO FISCAL 2018

Ficha Técnica de Indicador

Sistema de Evaluación del Desempeño (SED)

Gobierno del Estado de Jalisco

Seguimiento de Indicadores

Secretaría de Planeación,
Administración y Finanzas

Datos del Programa ¹

Planeación y Desarrollo de Producto

Eje: Economía próspera

Tema Central: Turismo

¿Quién gasta?

08	Unidad Presupuestal	000	Unidad Responsable	00202	Unidad Ejecutora del Gasto
	Secretaría de Turismo		Secretaría de Turismo		Dirección General de Planeación y Desarrollo de Destinos Turísticos

¿Para qué se gasta?

Finalidad	Función	Subfunción
Desarrollo Económico	Turismo	Turismo

Objetivos

Nivel	Clave Componente	Resumen Narrativo
Actividad	A1-02 ²	Expedientes de permanencia de los siete Pueblos Mágicos del Estado, en cumplimiento de los Lineamientos Federales del programa, actualizados.

Datos del Indicador

Denominación	Método de cálculo
Porcentaje de cumplimiento de los requisitos de permanencia de los Pueblos Mágicos de Jalisco en el Programa Federal.	(Total de Expedientes de permanencia de los Pueblos Mágicos (Realizado) / Total de Expedientes de permanencia de los Pueblos Mágicos (Programado))*100

Descripción del Indicador
 Mide el grado de cumplimiento en la entrega a SECTUR Federal de expedientes que documenten el cumplimiento de los requisitos requeridos para la permanencia de los Pueblos Mágicos en el programa federal.

Tipo de Indicador	Gestión	Dimensión del Indicador	Eficacia	Año de Medición del Resultado	2018
Cobertura	Estatal	Frecuencia de Medición	Trimestral		

Parámetros de semaforización						Meta Institucional	Meta Valor	Unidad de medida (meta valor)	Desagregado meta valor por género	
0	70.00	70.01	90.00	90.01	130	100%	7	Expediente	No disponible	No disponible
						Sentido del Indicador	Línea Base (meta valor)	Año (Línea base)	Tipo de Acumulación	
						Ascendente	7	2017	Valor presente	

Resultados

Valor Programado	1.00	Avance de la Meta (3er trimestre)	7.00	% Avance de la Meta (3er trimestre)	700.0%	Semáforo (3er trimestre)	
	Valor programado	Avance de la meta		Valor programado	Avance de la meta		
Enero	N.P.	N.D.	Julio	N.P.	7.00		
Febrero	N.P.	N.D.	Agosto	N.P.	N.D.		
Marzo	N.P.	N.D.	Septiembre	1.00	N.D.		
Abril	N.P.	N.D.	Octubre	1.00			
Mayo	N.P.	N.D.	Noviembre	1.00			
Junio	N.P.	N.D.	Diciembre	7.00			

Medios de verificación Archivos de la Dirección de Planeación y Desarrollo de Producto Turístico. Secretaría de Turismo, Gobierno de Jalisco. Archivos de las Direcciones de Turismo Municipal de los 7 Pueblos Mágicos, Archivos de la Dirección General de gestión de Destinos, Secretaría de Turismo Federal.

Observaciones
 Se realizan la renovación de permanencia del nombramiento de Pueblo Mágico, el cual se realiza cada año, actualmente solo son siete, hubo un error en captura en los meses de septiembre, octubre y noviembre en la programación o en la impresión del reporte

 Se realizaron actualizaciones de las certificaciones mas nuevas empresas que se incorporaron para ser certificadas motivado a que el año pasado Sectur realizo un programa para el Registro Nacional Turístico

1 El presente documento despliega la información perteneciente a los indicadores estratégicos y gestión de aquellos Programas presupuestarios que proveen de bienes y servicios que generan valor público a la ciudadanía jalisciense.
 2 Se muestra el número del Componente relacionado con el indicador.

GOBIERNO DEL ESTADO DE JALISCO
PRESUPUESTO DE EGRESOS PARA EL EJERCICIO FISCAL 2018

Ficha Técnica de Indicador

Sistema de Evaluación del Desempeño (SED)

Gobierno del Estado de Jalisco

Seguimiento de Indicadores

Secretaría de Planeación,
Administración y Finanzas

Datos del Programa ¹

Planeación y Desarrollo de Producto

Eje: Economía próspera

Tema Central: Turismo

¿Quién gasta?

08	Unidad Presupuestal	000	Unidad Responsable	00202	Unidad Ejecutora del Gasto
Secretaría de Turismo		Secretaría de Turismo		Dirección General de Planeación y Desarrollo de Destinos Turísticos	

¿Para qué se gasta?

Finalidad	Función	Subfunción
Desarrollo Económico	Turismo	Turismo

Objetivos

Nivel	Clave Componente	Resumen Narrativo
Actividad	A1-03 ²	Reporte de Seguimiento y Evaluación de Resultados realizados para la evaluación del PED 2013-33 y del PST 2013-18 e integración del Informe de Gobierno.

Datos del Indicador

Denominación	Método de cálculo
Porcentaje de Reportes de seguimiento y evaluación	(Total de Reportes de seguimiento y evaluación (Realizado) / Total de Reportes de seguimiento y evaluación (Programado))*100

Descripción del Indicador
Mide el grado de cumplimiento en la meta de reportes de seguimiento y evaluación de resultados de las acciones de la Secretaría de Turismo para la rendición de cuentas.

Tipo de Indicador	Gestión	Dimensión del Indicador	Eficacia	Año de Medición del Resultado	2018
Cobertura	Estatral	Frecuencia de Medición	Trimestral		

Parámetros de semaforización						Meta Institucional	Meta Valor	Unidad de medida (meta valor)	Desagregado meta valor por género	
0	70.00	70.01	90.00	90.01	130	100%	13	Reporte	No disponible	No disponible
						Sentido del Indicador	Línea Base (meta valor)	Año (Línea base)	Tipo de Acumulación	
						Ascendente	13	2017	Suma	

Resultados

Valor Programado	9.00	Avance de la Meta (3er trimestre)	10.00	% Avance de la Meta (3er trimestre)	111.1%	Semáforo (3er trimestre)	
-------------------------	------	--	-------	--	--------	---------------------------------	--

	Valor programado	Avance de la meta		Valor programado	Avance de la meta
Enero	N.P.	N.D.	Julio	N.P.	N.D.
Febrero	N.P.	N.D.	Agosto	N.P.	N.D.
Marzo	3.00	3.00	Septiembre	3.00	4.00
Abril	N.P.	N.D.	Octubre	N.P.	
Mayo	N.P.	N.D.	Noviembre	N.P.	
Junio	3.00	3.00	Diciembre	4.00	

Medios de verificación Sistema de Indicadores MIDE Jalisco. Informe de Gobierno de Jalisco, Secretaría de Turismo de Jalisco,

Observaciones

¹ El presente documento despliega la información perteneciente a los indicadores estratégicos y gestión de aquellos Programas presupuestarios que proveen de bienes y servicios que generan valor público a la ciudadanía jalisciense.

² Se muestra el número del Componente relacionado con el indicador.

GOBIERNO DEL ESTADO DE JALISCO
PRESUPUESTO DE EGRESOS PARA EL EJERCICIO FISCAL 2018

Ficha Técnica de Indicador

Sistema de Evaluación del Desempeño (SED)

Gobierno del Estado de Jalisco

Seguimiento de Indicadores

Secretaría de Planeación,
Administración y Finanzas

Datos del Programa ¹

Planeación y Desarrollo de Producto

Eje: Economía próspera

Tema Central: Turismo

¿Quién gasta?

08	Unidad Presupuestal	000	Unidad Responsable	00202	Unidad Ejecutora del Gasto
	Secretaría de Turismo		Secretaría de Turismo		Dirección General de Planeación y Desarrollo de Destinos Turísticos

¿Para qué se gasta?

Finalidad	Función	Subfunción
Desarrollo Económico	Turismo	Turismo

Objetivos

Nivel	Clave Componente	Resumen Narrativo
Componente	C2 ²	Asesoría y coordinación para la innovación y diversificación de la oferta de productos Turísticos en los municipios del Estado con potencial para la creación de empleos en el sector turístico, realizadas

Datos del Indicador

Denominación	Método de cálculo
Porcentaje de cumplimiento de las acciones de asesoría y gestión para la innovación y diversificación de la oferta turística del Jalisco.	$(\text{Total de Acciones de asesoría y gestión para la innovación y diversificación de la oferta turística (Realizado)} / \text{Total de Acciones de asesoría y gestión para la innovación y diversificación de la oferta turística (Programado)}) * 100$

Descripción del Indicador
Mide el grado de cumplimiento de la meta de acciones de asesoría y gestión programadas para elevar la competitividad turística de las regiones de Jalisco.

Tipo de Indicador	Gestión	Dimensión del Indicador	Eficacia	Año de Medición del Resultado	2018
Cobertura	Estatal	Frecuencia de Medición	Trimestral		

Desagregado meta valor por género

Parámetros de semaforización						Meta Institucional	Meta Valor	Unidad de medida (meta valor)	Hombre	Mujer
0	70.00	70.01	90.00	90.01	130	100%	98	Acción	No disponible	No disponible
						Sentido del Indicador	Línea Base (meta valor)	Año (Línea base)	Tipo de Acumulación	
						Ascendente	32	2017	Suma	

Resultados

Valor Programado	75.00	Avance de la Meta (3er trimestre)	117.00	% Avance de la Meta (3er trimestre)	156.0%	Semáforo (3er trimestre)	
	Valor programado	Avance de la meta		Valor programado	Avance de la meta		
Enero	N.P.	N.D.	Julio	N.P.	N.D.		
Febrero	N.P.	N.D.	Agosto	N.P.	N.D.		
Marzo	21.00	38.00	Septiembre	31.00	22.00		
Abril	N.P.	N.D.	Octubre	N.P.			
Mayo	N.P.	N.D.	Noviembre	N.P.			
Junio	23.00	57.00	Diciembre	23.00			

Medios de verificación Inventario de la oferta de productos turísticos por municipio. Dirección de Planeación y Desarrollo de Producto Turístico. Secretaria de Turismo, Gobierno de Jalisco

Observaciones UEG-202 Dirección General de Planeación y Desarrollo de Destinos turísticos, Se describen las justificaciones de los siguientes indicadores:

Pp 256 Planeación y Desarrollo de Producto
Indicador-305- Se recibieron mas solicitudes de información de la esperada ya que esta se estimo en relación a la experiencia de años anteriores
Indicador-313-Se recibieron mas solicitudes de información de la esperada ya que esta se estimo en relación a la experiencia de años anteriores

Pp 659 Capacitación y Competitividad Turística
Indicador -325-Se obtuvo mayor interés por parte de empresarios y ayuntamientos para capacitar a su personal por lo que se rebaso la meta
Indicador -332- Depende de las solicitudes de los interesados en obtener una certificación en esta ocasión fue menor a la estimada en base a años anteriores

Pp 653 Gestión de Inversión Pública en Infraestructura y Equipamiento Turístico
Indicador -358- Por el tema de veda electoral y de cambio administrativo se dio a la tarea de concluir con las tareas de integrar la información para su gestión, la cual no afecta a la meta anual programada

GOBIERNO DEL ESTADO DE JALISCO
PRESUPUESTO DE EGRESOS PARA EL EJERCICIO FISCAL 2018

Ficha Técnica de Indicador

Sistema de Evaluación del Desempeño (SED)

Indicador-357- Se obtuvo mayor interés por parte de los municipios aunado a concluir con las tareas de integrar la información para su gestión.

UEG-202 Dirección General de Planeación y Desarrollo de Destinos turísticos, Se describen las justificaciones de los siguientes indicadores:

Pp 256 Planeación y Desarrollo de Producto

Componente C2 Indicador-305- Se recibieron mas solicitudes de información de la esperada ya que esta se estimo en relación a la experiencia de años anteriores

C2 Actividad - 4- Indicador-313- Se recibieron mas solicitudes de información de la esperada ya que esta se estimo en relación a la experiencia de años anteriores

Pp 659 Capacitación y Competitividad Turística

Indicador -325- Se obtuvo mayor interés por parte de empresarios y ayuntamientos para capacitar a su personal por lo que se rebaso la meta

Indicador -332- Depende de las solicitudes de los interesados en obtener una certificación en esta ocasión fue menor a la estimada en base a años anteriores

Pp 653 Gestión de Inversión Pública en Infraestructura y Equipamiento Turístico

Indicador -358- Por el tema de veda electoral y de cambio administrativo se dio a la tarea de concluir con las tareas de integrar la información para su gestión, la cual no afecta a la meta anual programada

Indicador-357- Se obtuvo mayor interés por parte de los municipios aunado a concluir con las tareas de integrar la información para su gestión.

UEG-202 Dirección General de Planeación y Desarrollo de Destinos turísticos, Se describen las justificaciones de los siguientes indicadores:

Pp 256 Planeación y Desarrollo de Producto

Indicador-305- Se recibieron mas solicitudes de información de la esperada ya que esta se estimo en relación a la experiencia de años anteriores

Indicador-313- Se recibieron mas solicitudes de información de la esperada ya que esta se estimo en relación a la experiencia de años anteriores

Pp 659 Capacitación y Competitividad Turística

Indicador -325- Se obtuvo mayor interés por parte de empresarios y ayuntamientos para capacitar a su personal por lo que se rebaso la meta

Indicador -332- Depende de las solicitudes de los interesados en obtener una certificación en esta ocasión fue menor a la estimada en base a años anteriores

Pp 653 Gestión de Inversión Pública en Infraestructura y Equipamiento Turístico

Indicador -358- Por el tema de veda electoral y de cambio administrativo se dio a la tarea de concluir con las tareas de integrar la información para su gestión, la cual no afecta a la meta anual programada

Indicador-357- Se obtuvo mayor interés por parte de los municipios aunado a concluir con las tareas de integrar la información para su gestión.

UEG-202 Dirección General de Planeación y Desarrollo de Destinos turísticos, Se describen las justificaciones de los siguientes indicadores:

Pp 256 Planeación y Desarrollo de Producto

Componente C2 Indicador-305- Se recibieron mas solicitudes de información de la esperada ya que esta se estimo en relación a la experiencia de años anteriores

C2 Actividad - 4- Indicador-313- Se recibieron mas solicitudes de información de la esperada ya que esta se estimo en relación a la experiencia de años anteriores

Pp 659 Capacitación y Competitividad Turística

Indicador -325- Se obtuvo mayor interés por parte de empresarios y ayuntamientos para capacitar a su personal por lo que se rebaso la meta

Indicador -332- Depende de las solicitudes de los interesados en obtener una certificación en esta ocasión fue menor a la estimada en base a años anteriores

Pp 653 Gestión de Inversión Pública en Infraestructura y Equipamiento Turístico

Indicador -358- Por el tema de veda electoral y de cambio administrativo se dio a la tarea de concluir con las tareas de integrar la información para su gestión, la cual no afecta a la meta anual programada

Indicador-357- Se obtuvo mayor interés por parte de los municipios aunado a concluir con las tareas de integrar la información para su gestión.

UEG-202 Dirección General de Planeación y Desarrollo de Destinos turísticos, Se describen las justificaciones de los siguientes indicadores:

Pp 256 Planeación y Desarrollo de Producto

Indicador-305- Se recibieron mas solicitudes de información de la esperada ya que esta se estimo en relación a la experiencia de años anteriores

Indicador-313- Se recibieron mas solicitudes de información de la esperada ya que esta se estimo en relación a la experiencia de años anteriores

Pp 659 Capacitación y Competitividad Turística

Indicador -325- Se obtuvo mayor interés por parte de empresarios y ayuntamientos para capacitar a su personal por lo que se rebaso la meta

Indicador -332- Depende de las solicitudes de los interesados en obtener una certificación en esta ocasión fue menor a la estimada en base a años anteriores

Pp 653 Gestión de Inversión Pública en Infraestructura y Equipamiento Turístico

Indicador -358- Por el tema de veda electoral y de cambio administrativo se dio a la tarea de concluir con las tareas de integrar la información para su gestión, la cual no afecta a la meta anual programada

Indicador-357- Se obtuvo mayor interés por parte de los municipios aunado a concluir con las tareas de integrar la información para su gestión.

UEG-202 Dirección General de Planeación y Desarrollo de Destinos turísticos, Se describen las justificaciones de los siguientes indicadores:

Pp 256 Planeación y Desarrollo de Producto

Componente C2 Indicador-305- Se recibieron mas solicitudes de información de la esperada ya que esta se estimo en relación a la experiencia de años anteriores

C2 Actividad - 4- Indicador-313- Se recibieron mas solicitudes de información de la esperada ya que esta se estimo en relación a la experiencia de años anteriores

Pp 659 Capacitación y Competitividad Turística

Indicador -325- Se obtuvo mayor interés por parte de empresarios y ayuntamientos para capacitar a su personal por lo que se rebaso la meta

Indicador -332- Depende de las solicitudes de los interesados en obtener una certificación en esta ocasión fue menor a la estimada en base a años

GOBIERNO DEL ESTADO DE JALISCO
PRESUPUESTO DE EGRESOS PARA EL EJERCICIO FISCAL 2018

Ficha Técnica de Indicador

Sistema de Evaluación del Desempeño (SED)

anteriores

Pp 653 Gestión de Inversión Pública en Infraestructura y Equipamiento Turístico

Indicador -358- Por el tema de veda electoral y de cambio administrativo se dio a la tarea de concluir con las tareas de integrar la información para su gestión, la cual no afecta a la meta anual programada

Indicador-357- Se obtuvo mayor interés por parte de los municipios aunado a concluir con las tareas de integrar la información para su gestión.

- 1 El presente documento despliega la información perteneciente a los indicadores estratégicos y gestión de aquellos Programas presupuestarios que proveen de bienes y servicios que generan valor público a la ciudadanía jalisciense.
- 2 Se muestra el número del Componente relacionado con el indicador.

GOBIERNO DEL ESTADO DE JALISCO
PRESUPUESTO DE EGRESOS PARA EL EJERCICIO FISCAL 2018

Ficha Técnica de Indicador

Sistema de Evaluación del Desempeño (SED)

Gobierno del Estado de Jalisco

Seguimiento de Indicadores

Secretaría de Planeación,
Administración y Finanzas

Datos del Programa ¹

Planeación y Desarrollo de Producto

Eje: Economía próspera

Tema Central: Turismo

¿Quién gasta?

08	Unidad Presupuestal	000	Unidad Responsable	00202	Unidad Ejecutora del Gasto
Secretaría de Turismo		Secretaría de Turismo		Dirección General de Planeación y Desarrollo de Destinos Turísticos	

¿Para qué se gasta?

Finalidad	Función	Subfunción
Desarrollo Económico	Turismo	Turismo

Objetivos

Nivel	Clave Componente	Resumen Narrativo
Actividad	C2-01 ²	Asistencia técnica otorgada a Ayuntamientos y actores de la industria turística, para incremento de su oferta turística.

Datos del Indicador

Denominación	Método de cálculo
Porcentaje de solicitudes de asistencia técnica atendidas	$(\text{Total de Acciones de asistencias técnicas (Realizado)} / \text{Total de Acciones de asistencias técnicas (Programado)}) * 100$

Descripción del Indicador
Mide el grado de cumplimiento en la meta de asistencias técnicas especializadas para el desarrollo de productos turísticos en los Municipios

Tipo de Indicador	Gestión	Dimensión del Indicador	Eficacia	Año de Medición del Resultado	2018
Cobertura	Estatal	Frecuencia de Medición	Trimestral		

			Desagregado meta valor por género				
			Meta Institucional	Meta Valor	Unidad de medida (meta valor)	Hombre	Mujer
			100%	12	Acción	No disponible	No disponible
Parámetros de semaforización			Sentido del Indicador	Línea Base (meta valor)	Año (Línea base)	Tipo de Acumulación	
0	70.00	70.01	90.00	90.01	130		
			Ascendente	12	2017	Suma	

Resultados

Valor Programado	9.00	Avance de la Meta (3er trimestre)	9.00	% Avance de la Meta (3er trimestre)	100.0%	Semáforo (3er trimestre)	
	Valor programado	Avance de la meta		Valor programado	Avance de la meta		
Enero	N.P.	N.D.	Julio	N.P.	N.D.		
Febrero	N.P.	N.D.	Agosto	N.P.	N.D.		
Marzo	3.00	3.00	Septiembre	3.00	3.00		
Abril	N.P.	N.D.	Octubre	N.P.			
Mayo	N.P.	3.00	Noviembre	N.P.			
Junio	3.00	N.D.	Diciembre	3.00			

Medios de verificación Inventario de la oferta de productos turísticos por municipio y archivos de la Dirección de Planeación y Desarrollo de Producto Turístico, Secretaría de Turismo.

Observaciones

¹ El presente documento despliega la información perteneciente a los indicadores estratégicos y gestión de aquellos Programas presupuestarios que proveen de bienes y servicios que generan valor público a la ciudadanía jalisciense.
² Se muestra el número del Componente relacionado con el indicador.

GOBIERNO DEL ESTADO DE JALISCO
PRESUPUESTO DE EGRESOS PARA EL EJERCICIO FISCAL 2018

Ficha Técnica de Indicador

Sistema de Evaluación del Desempeño (SED)

Gobierno del Estado de Jalisco

Seguimiento de Indicadores

Secretaría de Planeación,
Administración y Finanzas

Datos del Programa ¹

Planeación y Desarrollo de Producto

Eje: Economía próspera

Tema Central: Turismo

¿Quién gasta?

08	Unidad Presupuestal	000	Unidad Responsable	00202	Unidad Ejecutora del Gasto
Secretaría de Turismo		Secretaría de Turismo		Dirección General de Planeación y Desarrollo de Destinos Turísticos	

¿Para qué se gasta?

Finalidad	Función	Subfunción
Desarrollo Económico	Turismo	Turismo

Objetivos

Nivel	Clave Componente	Resumen Narrativo
Actividad	C2-02 ²	Coordinación de reuniones de Consejos Regionales de Promoción y Fomento Turístico y Comités de Pueblos Mágicos, realizadas.

Datos del Indicador

Denominación	Método de cálculo
Porcentaje de sesiones de trabajo de los Consejos Regionales de Promoción y Fomento Turístico y Pueblos Mágicos	$(\text{Total de Reuniones de Consejos Regionales de Promoción y Fomento Turístico y comités de Pueblos Mágicos (Realizado)} / \text{Total de Reuniones de Consejos Regionales de Promoción y Fomento Turístico y comités de Pueblos Mágicos (Programado)}) * 100$

Descripción del Indicador
Mide el grado de cumplimiento de la meta de talleres y foros organizados para la cooperación multi-sectorial entre actores del sector de regiones y/o municipios para la creación de más y mejores productos turísticos.

Tipo de Indicador	Gestión	Dimensión del Indicador	Eficacia	Año de Medición del Resultado	2018
Cobertura	Estatal	Frecuencia de Medición	Trimestral		

Parámetros de semaforización						Meta Institucional	Meta Valor	Unidad de medida (meta valor)	Desagregado meta valor por género	
0	70.00	70.01	90.00	90.01	130	100%	30	Reunión	No disponible	No disponible
						Sentido del Indicador	Línea Base (meta valor)	Año (Línea base)	Tipo de Acumulación	
						Ascendente	30	2017	Suma	

Resultados

Valor Programado	22.00	Avance de la Meta (3er trimestre)	18.00	% Avance de la Meta (3er trimestre)	81.8%	Semáforo (3er trimestre)	
	Valor programado	Avance de la meta		Valor programado	Avance de la meta		
Enero	N.P.	N.D.	Julio	N.P.	N.D.		
Febrero	N.P.	N.D.	Agosto	N.P.	N.D.		
Marzo	6.00	6.00	Septiembre	8.00	7.00		
Abril	N.P.	N.D.	Octubre	N.P.			
Mayo	N.P.	N.D.	Noviembre	N.P.			
Junio	8.00	5.00	Diciembre	8.00			

Medios de verificación Actas de Reuniones de Consejos Regionales de Promoción y Fomento Turístico y de Comités de Pueblos Mágicos, Dirección de Planeación y Desarrollo de Producto Turístico, Secretaría de Turismo.

Observaciones Se a registrado un avance menor a lo programado debido a los cambios de administración ya que algunos representantes de turismo de los municipios han renunciado o han tenido limitantes por lo que no se puede obtener el quórum legal para realizar y dar seguimiento a los programas y reuniones.
Se a registrado un avance menor a lo programado debido a los cambios de administración ya que algunos representantes de turismo de los municipios han renunciado o han tenido limitantes por lo que no se puede obtener el quórum legal para realizar y dar seguimiento a los programas y reuniones.

¹ El presente documento despliega la información perteneciente a los indicadores estratégicos y gestión de aquellos Programas presupuestarios que proveen de bienes y servicios que generan valor público a la ciudadanía jalisciense.
² Se muestra el número del Componente relacionado con el indicador.

GOBIERNO DEL ESTADO DE JALISCO
PRESUPUESTO DE EGRESOS PARA EL EJERCICIO FISCAL 2018

Ficha Técnica de Indicador

Sistema de Evaluación del Desempeño (SED)

Gobierno del Estado de Jalisco

Seguimiento de Indicadores

Secretaría de Planeación,
Administración y Finanzas

Datos del Programa ¹

Planeación y Desarrollo de Producto

Eje: Economía próspera

Tema Central: Turismo

¿Quién gasta?

08	Unidad Presupuestal	000	Unidad Responsable	00202	Unidad Ejecutora del Gasto
Secretaría de Turismo		Secretaría de Turismo		Dirección General de Planeación y Desarrollo de Destinos Turísticos	

¿Para qué se gasta?

Finalidad	Función	Subfunción
Desarrollo Económico	Turismo	Turismo

Objetivos

Nivel	Clave Componente	Resumen Narrativo
Actividad	C2-03 ²	Realización de talleres para que autoridades municipales y prestadores de servicios, identifiquen y diseñen nuevos productos turísticos.

Datos del Indicador

Denominación	Método de cálculo
Porcentaje de Municipios con catálogo de productos turísticos potenciales	$(\text{Total de Municipios con catálogo de productos turísticos potenciales (Realizado)} / \text{Total de Municipios con catálogo de productos turísticos potenciales (Programado)}) * 100$

Descripción del Indicador
Mide el porcentaje de cumplimiento de la meta de municipios con catálogo de productos turísticos potenciales para promover la inversión privada para el fortalecimiento de la oferta turística del Estado, con el fin de incrementar la afluencia y derrama.

Tipo de Indicador	Gestión	Dimensión del Indicador	Eficacia	Año de Medición del Resultado	2018
Cobertura	Estatal	Frecuencia de Medición	Trimestral		

Parámetros de semaforización						Meta Institucional	Meta Valor	Unidad de medida (meta valor)	Desagregado meta valor por género	
0	70.00	70.01	90.00	90.01	130	100%	20	Municipio	No disponible	No disponible
						Sentido del Indicador	Línea Base (meta valor)	Año (Línea base)	Tipo de Acumulación	
						Ascendente	20	2017	Suma	

Resultados

Valor Programado	15.00	Avance de la Meta (3er trimestre)	17.00	% Avance de la Meta (3er trimestre)	113.3%	Semáforo (3er trimestre)	
	Valor programado	Avance de la meta		Valor programado	Avance de la meta		
Enero	N.P.	N.D.	Julio	N.P.	N.D.		
Febrero	N.P.	N.D.	Agosto	N.P.	N.D.		
Marzo	5.00	5.00	Septiembre	5.00	7.00		
Abril	N.P.	N.D.	Octubre	N.P.			
Mayo	N.P.	N.D.	Noviembre	N.P.			
Junio	5.00	5.00	Diciembre	5.00			

Medios de verificación Inventario de la oferta de productos turísticos por municipio, Dirección de Planeación y Desarrollo de Producto Turístico. Secretaría de Turismo.

Observaciones

- ¹ El presente documento despliega la información perteneciente a los indicadores estratégicos y gestión de aquellos Programas presupuestarios que proveen de bienes y servicios que generan valor público a la ciudadanía jalisciense.
- ² Se muestra el número del Componente relacionado con el indicador.

GOBIERNO DEL ESTADO DE JALISCO
PRESUPUESTO DE EGRESOS PARA EL EJERCICIO FISCAL 2018

Ficha Técnica de Indicador

Sistema de Evaluación del Desempeño (SED)

Gobierno del Estado de Jalisco

Seguimiento de Indicadores

Secretaría de Planeación,
Administración y Finanzas

Datos del Programa ¹

Planeación y Desarrollo de Producto

Eje: Economía próspera

Tema Central: Turismo

¿Quién gasta?

08	Unidad Presupuestal	000	Unidad Responsable	00202	Unidad Ejecutora del Gasto
Secretaría de Turismo		Secretaría de Turismo		Dirección General de Planeación y Desarrollo de Destinos Turísticos	

¿Para qué se gasta?

Finalidad	Función	Subfunción
Desarrollo Económico	Turismo	Turismo

Objetivos

Nivel	Clave Componente	Resumen Narrativo
Actividad	C2-04 ²	Atención de solicitudes de información de orden público y privado, en cumplimiento a la ley de transparencia y acceso a la información.

Datos del Indicador

Denominación	Método de cálculo
Porcentaje de Solicitudes de información atendidas	(Total de Solicitudes de información atendidas (Realizado) / Total de Solicitudes de información atendidas (Programado))*100

Descripción del Indicador
Mide el grado de cumplimiento en la respuesta a solicitudes de información recibidas directamente y/o a través de la plataforma de transparencia, de los sectores público y privado, así como de la ciudadanía en general.

Tipo de Indicador	Gestión	Dimensión del Indicador	Eficacia	Año de Medición del Resultado	2018
Cobertura	Estatal	Frecuencia de Medición	Trimestral		

Parámetros de semaforización						Meta Institucional	Meta Valor	Unidad de medida (meta valor)	Desagregado meta valor por género	
0	70.00	70.01	90.00	90.01	130	100%	100	Solicitud	No disponible	No disponible
						Sentido del Indicador	Línea Base (meta valor)	Año (Línea base)	Tipo de Acumulación	
						Ascendente	36	2017	Suma	

Resultados

Valor Programado	27.00	Avance de la Meta (3er trimestre)	65.00	% Avance de la Meta (3er trimestre)	240.7%	Semáforo (3er trimestre)	
	Valor programado	Avance de la meta		Valor programado	Avance de la meta		
Enero	N.P.	N.D.	Julio	N.P.	N.D.		
Febrero	N.P.	N.D.	Agosto	N.P.	N.D.		
Marzo	9.00	14.00	Septiembre	9.00	7.00		
Abril	N.P.	N.D.	Octubre	N.P.			
Mayo	N.P.	N.D.	Noviembre	N.P.			
Junio	9.00	44.00	Diciembre	73.00			

Medios de verificación Plataforma de Transparencia y Archivos de la Dirección General de Planeación y Desarrollo de Destinos. Secretaría de Turismo. Informe de Gobierno de Jalisco.

Observaciones Se recibieron mas solicitudes de información al las estimadas en relación a la experiencia en años anteriores

1 El presente documento despliega la información perteneciente a los indicadores estratégicos y gestión de aquellos Programas presupuestarios que proveen de bienes y servicios que generan valor público a la ciudadanía jalisciense.
2 Se muestra el número del Componente relacionado con el indicador.

GOBIERNO DEL ESTADO DE JALISCO
PRESUPUESTO DE EGRESOS PARA EL EJERCICIO FISCAL 2018

Ficha Técnica de Indicador

Sistema de Evaluación del Desempeño (SED)

Gobierno del Estado de Jalisco

Seguimiento de Indicadores

Secretaría de Planeación,
Administración y Finanzas

Datos del Programa ¹

Gestión de Inversión Pública en Infraestructura y equipamiento turístico

Eje: Economía próspera

Tema Central: Turismo

¿Quién gasta?

08	Unidad Presupuestal	000	Unidad Responsable	00202	Unidad Ejecutora del Gasto
Secretaría de Turismo		Secretaría de Turismo		Dirección General de Planeación y Desarrollo de Destinos Turísticos	

¿Para qué se gasta?

Finalidad	Función	Subfunción
Desarrollo Económico	Turismo	Turismo

Objetivos

Nivel	Clave Componente	Resumen Narrativo
Fin	2	Contribuir a fortalecer y consolidar la competitividad del sector turístico, generando las condiciones para atraer inversión privada a través de obras de infraestructura, equipamiento, rehabilitación de imagen urbana y preservación del patrimonio cultural

Datos del Indicador

Denominación	Método de cálculo
Total Derrama Económica del Sector turismo	$(\text{Total de Derrama Económica (Realizado)} / \text{Total de Derrama Económica (Programado)}) * 100$

Descripción del Indicador
Monto del gasto que realizan los turistas que visitan el Estado de Jalisco durante el año

Tipo de Indicador	Estratégico	Dimensión del Indicador	Eficacia	Año de Medición del Resultado	2018
Cobertura	Estatad	Frecuencia de Medición	Anual		

Desagregado meta valor por género

Parámetros de semaforización						Meta Institucional	Meta Valor	Unidad de medida (meta valor)	Hombre	Mujer
0	70.00	70.01	90.00	90.01	130	100%	41,394	Millones de pesos	No disponible	No disponible
						Sentido del Indicador	Línea Base (meta valor)	Año (Línea base)	Tipo de Acumulación	
						Ascendente	38,382	2017	Suma	

Resultados

Valor Programado	N.P.	Avance de la Meta (3er trimestre)	N.D.	% Avance de la Meta (3er trimestre)	N.D.	Semáforo (3er trimestre)	
	Valor programado	Avance de la meta		Valor programado	Avance de la meta		
Enero	N.P.	N.D.	Julio	N.P.	N.D.		
Febrero	N.P.	N.D.	Agosto	N.P.	N.D.		
Marzo	N.P.	N.D.	Septiembre	N.P.	N.D.		
Abril	N.P.	N.D.	Octubre	N.P.			
Mayo	N.P.	N.D.	Noviembre	N.P.			
Junio	N.P.	N.D.	Diciembre	41,393.60			

Medios de verificación Anuario Estadístico de la Secretaría de Turismo de Jalisco

Observaciones

- 1 El presente documento despliega la información perteneciente a los indicadores estratégicos y gestión de aquellos Programas presupuestarios que proveen de bienes y servicios que generan valor público a la ciudadanía jalisciense.
- 2 Se muestra el número del Componente relacionado con el indicador.

GOBIERNO DEL ESTADO DE JALISCO
PRESUPUESTO DE EGRESOS PARA EL EJERCICIO FISCAL 2018

Ficha Técnica de Indicador

Sistema de Evaluación del Desempeño (SED)

Gobierno del Estado de Jalisco

Seguimiento de Indicadores

Secretaría de Planeación,
Administración y Finanzas

Datos del Programa ¹

Gestión de Inversión Pública en Infraestructura y equipamiento turístico

Eje: Economía próspera

Tema Central: Turismo

¿Quién gasta?

08	Unidad Presupuestal	000	Unidad Responsable	00202	Unidad Ejecutora del Gasto
Secretaría de Turismo		Secretaría de Turismo		Dirección General de Planeación y Desarrollo de Destinos Turísticos	

¿Para qué se gasta?

Finalidad	Función	Subfunción
Desarrollo Económico	Turismo	Turismo

Objetivos

Nivel	Clave Componente	Resumen Narrativo
Propósito		Principales destinos y pueblos mágicos de Jalisco tienen garantizado proyectos de inversión pública para obras de infraestructura y equipamiento turístico.

Datos del Indicador

Denominación	Método de cálculo
Total de Inversión Pública Detonada	$(\text{Inversión Pública Detonada (Realizado)} / \text{Inversión Pública Detonada (Programado)}) * 100$

Descripción del Indicador
 Mide el monto de inversión pública federal, estatal y municipal aplicada al desarrollo de infraestructura y equipamiento turístico

Tipo de Indicador	Estratégico	Dimensión del Indicador	Eficacia	Año de Medición del Resultado	2018
Cobertura	Estatal	Frecuencia de Medición	Anual		

Parámetros de semaforización						Meta Institucional	Meta Valor	Unidad de medida (meta valor)	Desagregado meta valor por género	
0	70.00	70.01	90.00	90.01	130	100%	73	Millones de pesos	No disponible	No disponible
						Sentido del Indicador	Línea Base (meta valor)	Año (Línea base)	Tipo de Acumulación	
						Ascendente	85	2017	Suma	

Resultados

Valor Programado	N.P.	Avance de la Meta (3er trimestre)	N.D.	% Avance de la Meta (3er trimestre)	N.D.	Semáforo (3er trimestre)	
	Valor programado	Avance de la meta		Valor programado	Avance de la meta		
Enero	N.P.	N.D.	Julio	N.P.	N.D.		
Febrero	N.P.	N.D.	Agosto	N.P.	N.D.		
Marzo	N.P.	N.D.	Septiembre	N.P.	N.D.		
Abril	N.P.	N.D.	Octubre	N.P.			
Mayo	N.P.	N.D.	Noviembre	N.P.			
Junio	N.P.	N.D.	Diciembre	73.00			

Medios de verificación Convenios celebrados con SECTUR Federal y con los Ayuntamientos del Estado

Observaciones

¹ El presente documento despliega la información perteneciente a los indicadores estratégicos y gestión de aquellos Programas presupuestarios que proveen de bienes y servicios que generan valor público a la ciudadanía jalisciense.

² Se muestra el número del Componente relacionado con el indicador.

GOBIERNO DEL ESTADO DE JALISCO
PRESUPUESTO DE EGRESOS PARA EL EJERCICIO FISCAL 2018

Ficha Técnica de Indicador

Sistema de Evaluación del Desempeño (SED)

Gobierno del Estado de Jalisco

Seguimiento de Indicadores

Secretaría de Planeación,
Administración y Finanzas

Datos del Programa ¹

Gestión de Inversión Pública en Infraestructura y equipamiento turístico

Eje: Economía próspera

Tema Central: Turismo

¿Quién gasta?

08	Unidad Presupuestal	000	Unidad Responsable	00202	Unidad Ejecutora del Gasto
Secretaría de Turismo		Secretaría de Turismo		Dirección General de Planeación y Desarrollo de Destinos Turísticos	

¿Para qué se gasta?

Finalidad	Función	Subfunción
Desarrollo Económico	Turismo	Turismo

Objetivos

Nivel	Clave Componente	Resumen Narrativo
Componente	A1 ²	Proyectos de infraestructura y equipamiento turístico integrados.

Datos del Indicador

Denominación	Método de cálculo
Total de proyectos ejecutivos integrados	$(\text{Proyectos ejecutivos integrados (Realizado)} / \text{Proyectos ejecutivos integrados (Programado)}) * 100$

Descripción del Indicador
Mide el número de proyectos ejecutivos integrados para la gestión de inversión pública para su ejecución

Tipo de Indicador	Gestión	Dimensión del Indicador	Eficacia	Año de Medición del Resultado	2018
Cobertura	Estatad	Frecuencia de Medición	Anual		

Parámetros de semaforización						Meta Institucional	Meta Valor	Unidad de medida (meta valor)	Desagregado meta valor por género	
0	70.00	70.01	90.00	90.01	130	100%	15	Expediente	Hombre	Mujer
									No disponible	No disponible
						Sentido del Indicador	Línea Base (meta valor)	Año (Línea base)	Tipo de Acumulación	
						Ascendente	13	2017	Suma	

Resultados

Valor Programado	N.P.	Avance de la Meta (3er trimestre)	10.00	% Avance de la Meta (3er trimestre)	N.D	Semáforo (3er trimestre)	
	Valor programado	Avance de la meta		Valor programado	Avance de la meta		
Enero	N.P.	N.D	Julio	N.P.	N.D		
Febrero	N.P.	N.D	Agosto	N.P.	N.D		
Marzo	N.P.	N.D	Septiembre	N.P.	10.00		
Abril	N.P.	N.D	Octubre	N.P.			
Mayo	N.P.	N.D	Noviembre	N.P.			
Junio	N.P.	N.D	Diciembre	15.00			

Medios de verificación Expedientes de Proyectos

Observaciones

1 El presente documento despliega la información perteneciente a los indicadores estratégicos y gestión de aquellos Programas presupuestarios que proveen de bienes y servicios que generan valor público a la ciudadanía jalisciense.
2 Se muestra el número del Componente relacionado con el indicador.

GOBIERNO DEL ESTADO DE JALISCO
PRESUPUESTO DE EGRESOS PARA EL EJERCICIO FISCAL 2018

Ficha Técnica de Indicador

Sistema de Evaluación del Desempeño (SED)

Gobierno del Estado de Jalisco

Seguimiento de Indicadores

Secretaría de Planeación,
Administración y Finanzas

Datos del Programa ¹

Gestión de Inversión Pública en Infraestructura y equipamiento turístico

Eje: Economía próspera

Tema Central: Turismo

¿Quién gasta?

08	Unidad Presupuestal	000	Unidad Responsable	00202	Unidad Ejecutora del Gasto
Secretaría de Turismo		Secretaría de Turismo		Dirección General de Planeación y Desarrollo de Destinos Turísticos	

¿Para qué se gasta?

Finalidad	Función	Subfunción
Desarrollo Económico	Turismo	Turismo

Objetivos

Nivel	Clave Componente	Resumen Narrativo
Actividad	A1-01 ²	Elaboración de propuesta de inversión estatal para el proyecto de presupuesto de egresos del Estado

Datos del Indicador

Denominación	Método de cálculo
Total de proyectos de inversión pública estatal presupuestados	$(\text{Proyectos de inversión pública estatal presupuestados (Realizado)} / \text{Proyectos de inversión pública estatal presupuestados (Programado)}) * 100$

Descripción del Indicador
Mide el número de proyectos de inversión pública presupuestados para su inclusión en el proyecto de presupuesto de egresos del Estado

Tipo de Indicador	Gestión	Dimensión del Indicador	Eficacia	Año de Medición del Resultado	2018
Cobertura	Estatal	Frecuencia de Medición	Trimestral		

Parámetros de semaforización						Meta Institucional	Meta Valor	Unidad de medida (meta valor)	Desagregado meta valor por género	
0	70.00	70.01	90.00	90.01	130	100%	15	Expediente	Hombre	Mujer
						Sentido del Indicador	Línea Base (meta valor)	Año (Línea base)	No disponible	No disponible
						Ascendente	15	2017	Suma	

Resultados

Valor Programado	0.00	Avance de la Meta (3er trimestre)	17.00	% Avance de la Meta (3er trimestre)	N.D	Semáforo (3er trimestre)	
	Valor programado	Avance de la meta		Valor programado	Avance de la meta		
Enero	N.P.	N.D	Julio	N.P.	N.D		
Febrero	N.P.	N.D	Agosto	N.P.	N.D		
Marzo	0.00	0.00	Septiembre	0.00	5.00		
Abril	N.P.	12.00	Octubre	N.P.			
Mayo	N.P.	N.D	Noviembre	N.P.			
Junio	0.00	N.D	Diciembre	15.00			

Medios de verificación Expedientes integrados

Observaciones

1 El presente documento despliega la información perteneciente a los indicadores estratégicos y gestión de aquellos Programas presupuestarios que proveen de bienes y servicios que generan valor público a la ciudadanía jalisciense.
2 Se muestra el número del Componente relacionado con el indicador.

GOBIERNO DEL ESTADO DE JALISCO
PRESUPUESTO DE EGRESOS PARA EL EJERCICIO FISCAL 2018

Ficha Técnica de Indicador

Sistema de Evaluación del Desempeño (SED)

Gobierno del Estado de Jalisco

Seguimiento de Indicadores

Secretaría de Planeación,
Administración y Finanzas

Datos del Programa ¹

Gestión de Inversión Pública en Infraestructura y equipamiento turístico

Eje: Economía próspera

Tema Central: Turismo

¿Quién gasta?

08	Unidad Presupuestal	000	Unidad Responsable	00202	Unidad Ejecutora del Gasto
Secretaría de Turismo		Secretaría de Turismo		Dirección General de Planeación y Desarrollo de Destinos Turísticos	

¿Para qué se gasta?

Finalidad	Función	Subfunción
Desarrollo Económico	Turismo	Turismo

Objetivos

Nivel	Clave Componente	Resumen Narrativo
Componente	A2 ²	Inversión federal de los programas federales PRODERETUS y PROMÁGICO obtenida.

Datos del Indicador

Denominación	Método de cálculo
Total de Inversión Federal Gestionada	$(\text{Inversión federal gestionada (Realizado)} / \text{Inversión federal gestionada (Programado)}) * 100$

Descripción del Indicador
 Mide el monto de inversión federal obtenido a través del Convenio PRODERMAGICO para complementar la inversión estatal y/o municipal

Tipo de Indicador	Gestión	Dimensión del Indicador	Eficacia	Año de Medición del Resultado	2018
Cobertura	Estatad	Frecuencia de Medición	Anual		

Parámetros de semaforización						Meta Institucional	Meta Valor	Unidad de medida (meta valor)	Desagregado meta valor por género	
0	70.00	70.01	90.00	90.01	130	100%	25	Millones de pesos	Hombre	Mujer
									No disponible	No disponible
						Sentido del Indicador	Línea Base (meta valor)	Año (Línea base)	Tipo de Acumulación	
						Ascendente	54	2017	Suma	

Resultados

Valor Programado	25.00	Avance de la Meta (3er trimestre)	21.00	% Avance de la Meta (3er trimestre)	N.D	Semáforo (3er trimestre)	
	Valor programado	Avance de la meta		Valor programado	Avance de la meta		
Enero	N.P.	N.D	Julio	N.P.	N.D		
Febrero	N.P.	N.D	Agosto	N.P.	N.D		
Marzo	25.00	21.00	Septiembre	N.P.	N.D		
Abril	N.P.	N.D	Octubre	N.P.			
Mayo	N.P.	N.D	Noviembre	N.P.			
Junio	N.P.	N.D	Diciembre	N.P.			

Medios de verificación

Observaciones

1 El presente documento despliega la información perteneciente a los indicadores estratégicos y gestión de aquellos Programas presupuestarios que proveen de bienes y servicios que generan valor público a la ciudadanía jalisciense.
 2 Se muestra el número del Componente relacionado con el indicador.

GOBIERNO DEL ESTADO DE JALISCO
PRESUPUESTO DE EGRESOS PARA EL EJERCICIO FISCAL 2018

Ficha Técnica de Indicador

Sistema de Evaluación del Desempeño (SED)

Gobierno del Estado de Jalisco

Seguimiento de Indicadores

Secretaría de Planeación,
Administración y Finanzas

Datos del Programa ¹

Gestión de Inversión Pública en Infraestructura y equipamiento turístico

Eje: Economía próspera

Tema Central: Turismo

¿Quién gasta?

08	Unidad Presupuestal	000	Unidad Responsable	00202	Unidad Ejecutora del Gasto
Secretaría de Turismo		Secretaría de Turismo		Dirección General de Planeación y Desarrollo de Destinos Turísticos	

¿Para qué se gasta?

Finalidad	Función	Subfunción
Desarrollo Económico	Turismo	Turismo

Objetivos

Nivel	Clave Componente	Resumen Narrativo
Actividad	A2-02 ²	Integración de expedientes de proyectos ejecutivos para su presentación ante el comité dictaminador de la Secretaría de Turismo Federal en el marco del PRODERMÁGICO 2019

Datos del Indicador

Denominación	Método de cálculo
Total de expedientes técnicos de proyectos para el programa PRODERMAGICO 2018 Integrados	(Expedientes técnicos de Proyectos para el programa PRODERMAGICO 2018 Integrados (Realizado) / Expedientes técnicos de Proyectos para el programa PRODERMAGICO 2018 Integrados (Programado))*100

Descripción del Indicador

Mide el número de expedientes técnicos de Proyectos de inversión integrados para la propuesta de inversión federal del programa PRODERMÁGICO 2018

Tipo de Indicador	Gestión	Dimensión del Indicador	Eficacia	Año de Medición del Resultado	2018
Cobertura	Estatual	Frecuencia de Medición	Trimestral		

Desagregado meta valor por género

Parámetros de semaforización						Meta Institucional	Meta Valor	Unidad de medida (meta valor)	Hombre	Mujer
0	70.00	70.01	90.00	90.01	130	100%	15	Proyecto	No disponible	No disponible
						Sentido del Indicador	Línea Base (meta valor)	Año (Línea base)	Tipo de Acumulación	
						Ascendente	15	2017	Suma	

Resultados

Valor Programado	15.00	Avance de la Meta (3er trimestre)	21.00	% Avance de la Meta (3er trimestre)	N.D	Semáforo (3er trimestre)	
	Valor programado		Avance de la meta		Valor programado		Avance de la meta
Enero	0.00		N.D	Julio	N.P.		N.D
Febrero	N.P.		N.D	Agosto	N.P.		N.D
Marzo	15.00		21.00	Septiembre	N.P.		N.D
Abril	N.P.		N.D	Octubre	N.P.		
Mayo	N.P.		N.D	Noviembre	N.P.		
Junio	0.00		0.00	Diciembre	0.00		

Medios de verificación Propuesta de inversión recibida por SECTUR Federal en plataforma electrónica, portal <http://prodermagico.sectur.gob.mx>

Observaciones Se obtuvo mayor interés por parte de los municipios aunado a concluir con las tareas de integrar la información para su gestión.

1 El presente documento despliega la información perteneciente a los indicadores estratégicos y gestión de aquellos Programas presupuestarios que proveen de bienes y servicios que generan valor público a la ciudadanía jalisciense.
2 Se muestra el número del Componente relacionado con el indicador.

GOBIERNO DEL ESTADO DE JALISCO
PRESUPUESTO DE EGRESOS PARA EL EJERCICIO FISCAL 2018

Ficha Técnica de Indicador

Sistema de Evaluación del Desempeño (SED)

Gobierno del Estado de Jalisco

Seguimiento de Indicadores

Secretaría de Planeación,
Administración y Finanzas

Datos del Programa ¹

Gestión de Inversión Pública en Infraestructura y equipamiento turístico

Eje: Economía próspera

Tema Central: Turismo

¿Quién gasta?

08	Unidad Presupuestal	000	Unidad Responsable	00202	Unidad Ejecutora del Gasto
Secretaría de Turismo		Secretaría de Turismo		Dirección General de Planeación y Desarrollo de Destinos Turísticos	

¿Para qué se gasta?

Finalidad	Función	Subfunción
Desarrollo Económico	Turismo	Turismo

Objetivos

Nivel	Clave Componente	Resumen Narrativo
Actividad	A2-03 ²	Firma de convenio de coordinación del programa PRODERMAGICO con SECTUR Federal y Convenios de colaboración con los Ayuntamientos beneficiados.

Datos del Indicador

Denominación	Método de cálculo
Total de convenios de coordinación para inversión pública federal firmados	(Convenios de coordinación para inversión pública federal firmados (Realizado) / Convenios de coordinación para inversión pública federal firmados (Programado))*100

Descripción del Indicador

Mide el número de Convenios de coordinación y cooperación firmados por el Gobierno Federal, Estatal y Municipal, para el ejercicio fiscal 2017

Tipo de Indicador	Gestión	Dimensión del Indicador	Eficacia	Año de Medición del Resultado	2018
Cobertura	Estatal	Frecuencia de Medición	Trimestral		

Desagregado meta valor por género

Parámetros de semaforización						Meta Institucional	Meta Valor	Unidad de medida (meta valor)	Hombre	Mujer
0	70.00	70.01	90.00	90.01	130	100%	10	Convenio	No disponible	No disponible
						Sentido del Indicador	Línea Base (meta valor)	Año (Línea base)	Tipo de Acumulación	
						Ascendente	13	2017	Suma	

Resultados

Valor Programado	3.00	Avance de la Meta (3er trimestre)	13.00	% Avance de la Meta (3er trimestre)	N.D	Semáforo (3er trimestre)	
	Valor programado	Avance de la meta		Valor programado	Avance de la meta		
Enero	N.P.	N.D	Julio	N.P.	N.D		
Febrero	N.P.	N.D	Agosto	N.P.	N.D		
Marzo	1.00	1.00	Septiembre	2.00	N.D		
Abril	N.P.	N.D	Octubre	N.P.			
Mayo	N.P.	N.D	Noviembre	N.P.			
Junio	0.00	12.00	Diciembre	7.00			

Medios de verificación Convenios de Coordinación firmados con SECTUR. Convenios de colaboración firmados con los Ayuntamientos

Observaciones Indicador-357- Se obtuvo mayor interés por parte de los municipios aunado a concluir con las tareas de integrar la información para su gestión.
 Indicador -358- Por el tema de veda electoral y de cambio administrativo se dio a la tarea de concluir con las tareas de integrar la información para su gestión, la cual no afecta a la meta anual programada

¹ El presente documento despliega la información perteneciente a los indicadores estratégicos y gestión de aquellos Programas presupuestarios que proveen de bienes y servicios que generan valor público a la ciudadanía jalisciense.

² Se muestra el número del Componente relacionado con el indicador.

GOBIERNO DEL ESTADO DE JALISCO
PRESUPUESTO DE EGRESOS PARA EL EJERCICIO FISCAL 2018

Ficha Técnica de Indicador

Sistema de Evaluación del Desempeño (SED)

Gobierno del Estado de Jalisco

Seguimiento de Indicadores

Secretaría de Planeación,
Administración y Finanzas

Datos del Programa ¹

Gestión de Inversión Pública en Infraestructura y equipamiento turístico

Eje: Economía próspera

Tema Central: Turismo

¿Quién gasta?

08	Unidad Presupuestal	000	Unidad Responsable	00202	Unidad Ejecutora del Gasto
Secretaría de Turismo		Secretaría de Turismo		Dirección General de Planeación y Desarrollo de Destinos Turísticos	

¿Para qué se gasta?

Finalidad	Función	Subfunción
Desarrollo Económico	Turismo	Turismo

Objetivos

Nivel	Clave Componente	Resumen Narrativo
Componente	M3 ²	Reportes de seguimiento y evaluación de la inversión federal en infraestructura y equipamiento turístico, realizados.

Datos del Indicador

Denominación	Método de cálculo
Total de expedientes y reportes físico-financiero de obras	(Expedientes y reportes Físico-Financiero de obras (Realizado) / Expedientes y reportes Físico-Financiero de obras (Programado))*100

Descripción del Indicador
Mide el número de expedientes y reportes de obra que se tienen que integrar con información detallada del ejercicio de la inversión pública conveniada.

Tipo de Indicador	Gestión	Dimensión del Indicador	Eficacia	Año de Medición del Resultado	2018
Cobertura	Estatal	Frecuencia de Medición	Trimestral		

						Desagregado meta valor por género				
						Meta Institucional	Meta Valor	Unidad de medida (meta valor)	Hombre	Mujer
						100%	42	Reporte	No disponible	No disponible
Parámetros de semaforización						Sentido del Indicador	Línea Base (meta valor)	Año (Línea base)	Tipo de Acumulación	
0	70.00	70.01	90.00	90.01	130	Ascendente	12	2017	Suma	

Resultados

Valor Programado	38.00	Avance de la Meta (3er trimestre)	46.00	% Avance de la Meta (3er trimestre)	121.1%	Semáforo (3er trimestre)	
	Valor programado	Avance de la meta		Valor programado	Avance de la meta		
Enero	N.P.	N.D.	Julio	N.P.	N.D.		
Febrero	N.P.	N.D.	Agosto	N.P.	N.D.		
Marzo	31.00	23.00	Septiembre	4.00	3.00		
Abril	N.P.	N.D.	Octubre	N.P.			
Mayo	N.P.	N.D.	Noviembre	N.P.			
Junio	3.00	20.00	Diciembre	4.00			

Medios de verificación Acuse de recibo de Reportes remitidos a SECTUR, archivos de la Dirección de Gestión de Inversión Pública, Secretaría de Turismo de Jalisco.

Observaciones

¹ El presente documento despliega la información perteneciente a los indicadores estratégicos y gestión de aquellos Programas presupuestarios que proveen de bienes y servicios que generan valor público a la ciudadanía jalisciense.

² Se muestra el número del Componente relacionado con el indicador.

GOBIERNO DEL ESTADO DE JALISCO
PRESUPUESTO DE EGRESOS PARA EL EJERCICIO FISCAL 2018

Ficha Técnica de Indicador

Sistema de Evaluación del Desempeño (SED)

Gobierno del Estado de Jalisco

Seguimiento de Indicadores

Secretaría de Planeación,
Administración y Finanzas

Datos del Programa ¹

Gestión de Inversión Pública en Infraestructura y equipamiento turístico

Eje: Economía próspera

Tema Central: Turismo

¿Quién gasta?

08	Unidad Presupuestal	000	Unidad Responsable	00202	Unidad Ejecutora del Gasto
Secretaría de Turismo		Secretaría de Turismo		Dirección General de Planeación y Desarrollo de Destinos Turísticos	

¿Para qué se gasta?

Finalidad	Función	Subfunción
Desarrollo Económico	Turismo	Turismo

Objetivos

Nivel	Clave Componente	Resumen Narrativo
Actividad	M3-04 ²	"Envío de expedientes ejecutivos de proyecto y anexos técnicos de validación financiera a la dependencia ejecutora".

Datos del Indicador

Denominación	Método de cálculo
Total expedientes de obra 2018 integrados para su Ejecución	(Expedientes de obra 2018 integrados y procesados para su Ejecución (Realizado) / Expedientes de obra 2018 integrados y procesados para su Ejecución (Programado))*100

Descripción del Indicador
 Mide el número de expedientes técnicos de proyectos y Ficha SIPRO 2018 que se remiten a la Secretaría de Infraestructura y Obra Pública para la contratación y ejecución de obras

Tipo de Indicador	Gestión	Dimensión del Indicador	Eficacia	Año de Medición del Resultado	2018
Cobertura	Estatal	Frecuencia de Medición	Trimestral		

						Desagregado meta valor por género				
						Meta Institucional	Meta Valor	Unidad de medida (meta valor)	Hombre	Mujer
						100%	15	Expediente	No disponible	No disponible
Parámetros de semaforización						Sentido del Indicador	Línea Base (meta valor)	Año (Línea base)	Tipo de Acumulación	
0	70.00	70.01	90.00	90.01	130	Ascendente	13	2017	Suma	

Resultados

Valor Programado	15.00	Avance de la Meta (3er trimestre)	14.00	% Avance de la Meta (3er trimestre)	N.D	Semáforo (3er trimestre)	
	Valor programado	Avance de la meta		Valor programado	Avance de la meta		
Enero	N.P.	N.D	Julio	N.P.	N.D		
Febrero	N.P.	N.D	Agosto	N.P.	N.D		
Marzo	15.00	12.00	Septiembre	0.00	N.D		
Abril	N.P.	N.D	Octubre	N.P.			
Mayo	N.P.	N.D	Noviembre	N.P.			
Junio	0.00	2.00	Diciembre	0.00			

Medios de verificación Acuses de recibo de SIOP

Observaciones

¹ El presente documento despliega la información perteneciente a los indicadores estratégicos y gestión de aquellos Programas presupuestarios que proveen de bienes y servicios que generan valor público a la ciudadanía jalisciense.

² Se muestra el número del Componente relacionado con el indicador.

GOBIERNO DEL ESTADO DE JALISCO
PRESUPUESTO DE EGRESOS PARA EL EJERCICIO FISCAL 2018
Ficha Técnica de Indicador

Sistema de Evaluación del Desempeño (SED)

Gobierno del Estado de Jalisco

Seguimiento de Indicadores

Secretaría de Planeación,
Administración y Finanzas

Datos del Programa ¹

Gestión de Inversión Pública en Infraestructura y equipamiento turístico

Eje: Economía próspera

Tema Central: Turismo

¿Quién gasta?

08	Unidad Presupuestal	000	Unidad Responsable	00202	Unidad Ejecutora del Gasto
Secretaría de Turismo		Secretaría de Turismo		Dirección General de Planeación y Desarrollo de Destinos Turísticos	

¿Para qué se gasta?

Finalidad	Función	Subfunción
Desarrollo Económico	Turismo	Turismo

Objetivos

Nivel	Clave Componente	Resumen Narrativo
Actividad	M3-05 ²	Integración y envío de la documentación comprobatoria y evaluación de metas de obras aprobadas en los Convenios

Datos del Indicador

Denominación	Método de cálculo
Total de expedientes de cierre de obra 2017 integrados y enviados a SECTUR	(Expedientes de cierre de obra 2018 integrados y enviados a SECTUR (Realizado) / Expedientes de cierre de obra 2018 integrados y enviados a SECTUR (Programado))*100

Descripción del Indicador
Mide el número de expedientes de cierre de obra del ejercicio inmediato anterior que se deben enviar a SECTUR Federal

Tipo de Indicador	Gestión	Dimensión del Indicador	Eficacia	Año de Medición del Resultado	2018
Cobertura	Estatal	Frecuencia de Medición	Trimestral		

Parámetros de semaforización						Meta Institucional	Meta Valor	Unidad de medida (meta valor)	Desagregado meta valor por género	
0	70.00	70.01	90.00	90.01	130	100%	15	Expediente	hombre	mujer
						Sentido del Indicador	Línea Base (meta valor)	Año (Línea base)	Tipo de Acumulación	
						Ascendente	10	2017	Suma	

Resultados

Valor Programado	14.00	Avance de la Meta (3er trimestre)	12.00	% Avance de la Meta (3er trimestre)	85.7%	Semáforo (3er trimestre)	
	Valor programado	Avance de la meta		Valor programado	Avance de la meta		
Enero	N.P.	N.D.	Julio	N.P.	2.00		
Febrero	N.P.	N.D.	Agosto	N.P.	N.D.		
Marzo	13.00	10.00	Septiembre	1.00	N.D.		
Abril	N.P.	N.D.	Octubre	N.P.			
Mayo	N.P.	N.D.	Noviembre	N.P.			
Junio	0.00	0.00	Diciembre	1.00			

Medios de verificación Acuses de recibo de SECTUR

Observaciones

¹ El presente documento despliega la información perteneciente a los indicadores estratégicos y gestión de aquellos Programas presupuestarios que proveen de bienes y servicios que generan valor público a la ciudadanía jalisciense.

² Se muestra el número del Componente relacionado con el indicador.

GOBIERNO DEL ESTADO DE JALISCO
PRESUPUESTO DE EGRESOS PARA EL EJERCICIO FISCAL 2018

Ficha Técnica de Indicador

Sistema de Evaluación del Desempeño (SED)

Gobierno del Estado de Jalisco

Seguimiento de Indicadores

Secretaría de Planeación,
Administración y Finanzas

Datos del Programa ¹

Gestión de Inversión Pública en Infraestructura y equipamiento turístico

Eje: Economía próspera

Tema Central: Turismo

¿Quién gasta?

08	Unidad Presupuestal	000	Unidad Responsable	00202	Unidad Ejecutora del Gasto
	Secretaría de Turismo		Secretaría de Turismo		Dirección General de Planeación y Desarrollo de Destinos Turísticos

¿Para qué se gasta?

Finalidad	Función	Subfunción
Desarrollo Económico	Turismo	Turismo

Objetivos

Nivel	Clave Componente	Resumen Narrativo
Actividad	M3-06 ²	Integración y envío de reportes de avance Físico - Financiero de las obras aprobadas en los convenios PRODERETUS y PROMAGICO a SECTUR

Datos del Indicador

Denominación	Método de cálculo
Total de reportes de avances físico - financiero y evaluación de metas de proyectos	(Reportes de avances físico - financiero y evaluación de metas de obras 2018 (Realizado) / Reportes de avances físico - financiero y evaluación de metas de obras 2018 (Programado))*100

Descripción del Indicador

Reportes de seguimiento y evaluación de la inversión federal en infraestructura y equipamiento turístico realizados

Tipo de Indicador	Gestión	Dimensión del Indicador	Eficacia	Año de Medición del Resultado	2018
Cobertura	Estatual	Frecuencia de Medición	Mensual		

Desagregado meta valor por género

Parámetros de semaforización						Meta Institucional	Meta Valor	Unidad de medida (meta valor)	Hombre	Mujer
0	70.00	70.01	90.00	90.01	130	100%	12	Reporte	No disponible	No disponible
						Sentido del Indicador	Línea Base (meta valor)	Año (Línea base)	Tipo de Acumulación	
						Ascendente	12	2017	Suma	

Resultados

Valor Programado	9.00	Avance de la Meta (3er trimestre)	9.00	% Avance de la Meta (3er trimestre)	100.0%	Semáforo (3er trimestre)	
	Valor programado	Avance de la meta		Valor programado	Avance de la meta		
Enero	1.00	1.00	Julio	1.00	1.00		
Febrero	1.00	1.00	Agosto	1.00	1.00		
Marzo	1.00	1.00	Septiembre	1.00	1.00		
Abril	1.00	1.00	Octubre	1.00			
Mayo	1.00	1.00	Noviembre	1.00			
Junio	1.00	1.00	Diciembre	1.00			

Medios de verificación: Acuses de recibo de SECTUR

Observaciones:

¹ El presente documento despliega la información perteneciente a los indicadores estratégicos y gestión de aquellos Programas presupuestarios que proveen de bienes y servicios que generan valor público a la ciudadanía jalisciense.
² Se muestra el número del Componente relacionado con el indicador.

GOBIERNO DEL ESTADO DE JALISCO
PRESUPUESTO DE EGRESOS PARA EL EJERCICIO FISCAL 2018

Ficha Técnica de Indicador

Sistema de Evaluación del Desempeño (SED)

Gobierno del Estado de Jalisco

Seguimiento de Indicadores

Secretaría de Planeación,
Administración y Finanzas

Datos del Programa ¹

Capacitación y Competitividad Turística

Eje: Economía próspera

Tema Central: Turismo

¿Quién gasta?

08	Unidad Presupuestal	000	Unidad Responsable	00202	Unidad Ejecutora del Gasto
Secretaría de Turismo		Secretaría de Turismo		Dirección General de Planeación y Desarrollo de Destinos Turísticos	

¿Para qué se gasta?

Finalidad	Función	Subfunción
Desarrollo Económico	Turismo	Turismo

Objetivos

Nivel	Clave Componente	Resumen Narrativo
Fin		Contribuir a elevar la competitividad de los destinos turísticos de Jalisco, mediante la capacitación a prestadores de servicios, y la certificación de calidad de empresas turísticas

Datos del Indicador

Denominación	Método de cálculo
Total Derrama económica del sector turismo	(Derrama económica sector turismo registrada (Realizado) / Derrama económica sector turismo registrada (Programado))*100

Descripción del Indicador
Mide la totalidad del gasto generado por los turistas que visitan los destinos en la entidad

Tipo de Indicador	Estratégico	Dimensión del Indicador	Eficacia	Año de Medición del Resultado	2018
Cobertura	Estatral	Frecuencia de Medición	Anual		

Parámetros de semaforización						Meta Institucional	Meta Valor	Unidad de medida (meta valor)	Desagregado meta valor por género	
0	70.00	70.01	90.00	90.01	130	100%	41,394	Millones de pesos	Hombre	Mujer
						Sentido del Indicador	Línea Base (meta valor)	Año (Línea base)	Tipo de Acumulación	
						Ascendente	38,382	2017	Suma	

Resultados

Valor Programado	N.P.	Avance de la Meta (3er trimestre)	N.D.	% Avance de la Meta (3er trimestre)	N.D.	Semáforo (3er trimestre)
	Valor programado	Avance de la meta		Valor programado	Avance de la meta	
Enero	N.P.	N.D.	Julio	N.P.	N.D.	
Febrero	N.P.	N.D.	Agosto	N.P.	N.D.	
Marzo	N.P.	N.D.	Septiembre	N.P.	N.D.	
Abril	N.P.	N.D.	Octubre	N.P.		
Mayo	N.P.	N.D.	Noviembre	N.P.		
Junio	N.P.	N.D.	Diciembre	41,393.60		

Medios de verificación Anuario Estadístico de la Secretaría de Turismo de Jalisco

Observaciones

¹ El presente documento despliega la información perteneciente a los indicadores estratégicos y gestión de aquellos Programas presupuestarios que proveen de bienes y servicios que generan valor público a la ciudadanía jalisciense.

² Se muestra el número del Componente relacionado con el indicador.

GOBIERNO DEL ESTADO DE JALISCO
PRESUPUESTO DE EGRESOS PARA EL EJERCICIO FISCAL 2018

Ficha Técnica de Indicador

Sistema de Evaluación del Desempeño (SED)

Gobierno del Estado de Jalisco

Seguimiento de Indicadores

Secretaría de Planeación,
Administración y Finanzas

Datos del Programa ¹

Capacitación y Competitividad Turística

Eje: Economía próspera

Tema Central: Turismo

¿Quién gasta?

08	Unidad Presupuestal	000	Unidad Responsable	00202	Unidad Ejecutora del Gasto
Secretaría de Turismo		Secretaría de Turismo		Dirección General de Planeación y Desarrollo de Destinos Turísticos	

¿Para qué se gasta?

Finalidad	Función	Subfunción
Desarrollo Económico	Turismo	Turismo

Objetivos

Nivel	Clave Componente	Resumen Narrativo
Propósito		Los principales Destinos Turísticos y Pueblos Mágicos de Jalisco otorgan servicios turísticos de mayor calidad.

Datos del Indicador

Denominación	Método de cálculo
Índice de calidad de servicios turísticos	(Establecimientos con Distintivos H, M, PL, TM y RNT (Realizado) / Establecimientos con Distintivos H, M, PL, TM y RNT (Programado))*100

Descripción del Indicador
 Mide el crecimiento del número de establecimientos turísticos que están llevando a cabo procesos para incrementar la calidad de los servicios prestados, medido con base al Registro Nacional de Turismo y certificados de calidad en los programas H, Punto Limpio, M y Tesoros de México, en destinos del interior del estado

Tipo de Indicador	Estratégico	Dimensión del Indicador	Eficacia	Año de Medición del Resultado	2018
Cobertura	Estatad	Frecuencia de Medición	Anual		

Desagregado meta valor por género

Parámetros de semaforización		Meta Institucional	Meta Valor	Unidad de medida (meta valor)	Hombre	Mujer
0	70.00	100%	176	Establecimiento	No disponible	No disponible
		Sentido del Indicador	Línea Base (meta valor)	Año (Línea base)	Tipo de Acumulación	
		Ascendente	198	2017	Suma	

Resultados

Valor Programado	N.P.	Avance de la Meta (3er trimestre)	N.D.	% Avance de la Meta (3er trimestre)	N.D.	Semáforo (3er trimestre)
	Valor programado	Avance de la meta		Valor programado	Avance de la meta	
Enero	N.P.	N.D.	Julio	N.P.	N.D.	
Febrero	N.P.	N.D.	Agosto	N.P.	N.D.	
Marzo	N.P.	N.D.	Septiembre	N.P.	N.D.	
Abril	N.P.	N.D.	Octubre	N.P.		
Mayo	N.P.	N.D.	Noviembre	N.P.		
Junio	N.P.	N.D.	Diciembre	176.00		

Medios de verificación

Observaciones

1 El presente documento despliega la información perteneciente a los indicadores estratégicos y gestión de aquellos Programas presupuestarios que proveen de bienes y servicios que generan valor público a la ciudadanía jalisciense.
 2 Se muestra el número del Componente relacionado con el indicador.

GOBIERNO DEL ESTADO DE JALISCO
PRESUPUESTO DE EGRESOS PARA EL EJERCICIO FISCAL 2018

Ficha Técnica de Indicador

Sistema de Evaluación del Desempeño (SED)

Gobierno del Estado de Jalisco

Seguimiento de Indicadores

Secretaría de Planeación,
Administración y Finanzas

Datos del Programa ¹

Capacitación y Competitividad Turística

Eje: Economía próspera

Tema Central: Turismo

¿Quién gasta?

08	Unidad Presupuestal	000	Unidad Responsable	00202	Unidad Ejecutora del Gasto
Secretaría de Turismo		Secretaría de Turismo		Dirección General de Planeación y Desarrollo de Destinos Turísticos	

¿Para qué se gasta?

Finalidad	Función	Subfunción
Desarrollo Económico	Turismo	Turismo

Objetivos

Nivel	Clave Componente	Resumen Narrativo
Componente	A1 ²	Capacitación otorgada a prestadores de servicios turísticos y personal de primer contacto con el turista.

Datos del Indicador

Denominación	Método de cálculo
Total de prestadores de servicios turísticos capacitados.	$(\text{Prestadores de servicios turísticos capacitados (Realizado)} / \text{Prestadores de servicios turísticos capacitados (Programado)}) * 100$

Descripción del Indicador
Mide el número de prestadores de servicio y Servidores públicos capacitados en calidad del servicio turístico

Tipo de Indicador	Gestión	Dimensión del Indicador	Eficacia	Año de Medición del Resultado	2018
Cobertura	Estatual	Frecuencia de Medición	Semestral		

Parámetros de semaforización			Meta Institucional	Meta Valor	Unidad de medida (meta valor)	Desagregado meta valor por género		
0	70.00	70.01	90.00	90.01	130	Prestador de servicios	Hombre	Mujer
						No disponible	No disponible	
			Sentido del Indicador	Línea Base (meta valor)	Año (Línea base)	Tipo de Acumulación		
			Ascendente	3,000	2017	Suma		

Resultados

Valor Programado	1,550.00	Avance de la Meta (3er trimestre)	5,774.00	% Avance de la Meta (3er trimestre)	372.5%	Semáforo (3er trimestre)	
	Valor programado	Avance de la meta		Valor programado	Avance de la meta		
Enero	N.P.	N.D.	Julio	N.P.	N.D.		
Febrero	N.P.	N.D.	Agosto	N.P.	N.D.		
Marzo	N.P.	N.D.	Septiembre	N.P.	2,318.00		
Abril	N.P.	N.D.	Octubre	N.P.			
Mayo	N.P.	N.D.	Noviembre	N.P.			
Junio	1,550.00	3,456.00	Diciembre	1,450.00			

Medios de verificación Cédulas de registro, Padrón de beneficiarios y listado por curso

Observaciones Se obtuvo mayor interés por parte de empresarios y ayuntamientos para capacitar a su personal por lo que se rebaso la meta

¹ El presente documento despliega la información perteneciente a los indicadores estratégicos y gestión de aquellos Programas presupuestarios que proveen de bienes y servicios que generan valor público a la ciudadanía jalisciense.
² Se muestra el número del Componente relacionado con el indicador.

GOBIERNO DEL ESTADO DE JALISCO
PRESUPUESTO DE EGRESOS PARA EL EJERCICIO FISCAL 2018

Ficha Técnica de Indicador

Sistema de Evaluación del Desempeño (SED)

Gobierno del Estado de Jalisco

Seguimiento de Indicadores

Secretaría de Planeación,
Administración y Finanzas

Datos del Programa ¹

Capacitación y Competitividad Turística

Eje: Economía próspera

Tema Central: Turismo

¿Quién gasta?

08	Unidad Presupuestal	000	Unidad Responsable	00202	Unidad Ejecutora del Gasto
Secretaría de Turismo		Secretaría de Turismo		Dirección General de Planeación y Desarrollo de Destinos Turísticos	

¿Para qué se gasta?

Finalidad	Función	Subfunción
Desarrollo Económico	Turismo	Turismo

Objetivos

Nivel	Clave Componente	Resumen Narrativo
Actividad	A1-01 ²	Otorgamiento de cursos de cultura turística a escolares de educación básica.

Datos del Indicador

Denominación	Método de cálculo
Total de alumnos de educación básica en cursos de Cultura Turística	(Alumnos de educación básica en cursos de Cultura Turística (Realizado) / Alumnos de educación básica en cursos de Cultura Turística (Programado))*100

Descripción del Indicador
Alumnos de educación básica en cursos de Cultura Turística

Tipo de Indicador	Gestión	Dimensión del Indicador	Eficacia	Año de Medición del Resultado	2018
Cobertura	Estatual	Frecuencia de Medición	Mensual		

Parámetros de semaforización	Meta Institucional		Meta Valor	Unidad de medida (meta valor)	Desagregado meta valor por género	
	100%	1,000	1,000	Alumno	Hombre	Mujer
0 70.00 70.01 90.00 90.01 130	Sentido del Indicador		Línea Base (meta valor)	Año (Línea base)	Tipo de Acumulación	
	Ascendente		1,000	2017	Suma	

Resultados

Valor Programado	700.00	Avance de la Meta (3er trimestre)	850.00	% Avance de la Meta (3er trimestre)	121.4%	Semáforo (3er trimestre)	
	Valor programado	Avance de la meta		Valor programado	Avance de la meta		
Enero	0.00	N.D	Julio	100.00	0.00		
Febrero	50.00	100.00	Agosto	100.00	0.00		
Marzo	50.00	100.00	Septiembre	100.00	450.00		
Abril	100.00	0.00	Octubre	100.00			
Mayo	100.00	100.00	Noviembre	100.00			
Junio	100.00	100.00	Diciembre	100.00			

Medios de verificación: Cédulas de registro, Padrón de beneficiarios y listado por curso, Archivos de la Dirección de Capacitación

Observaciones: Se obtuvo mayor interés por parte de empresarios y ayuntamientos para capacitar a su personal por lo que se rebaso la meta

1 El presente documento despliega la información perteneciente a los indicadores estratégicos y gestión de aquellos Programas presupuestarios que proveen de bienes y servicios que generan valor público a la ciudadanía jalisciense.
2 Se muestra el número del Componente relacionado con el indicador.

GOBIERNO DEL ESTADO DE JALISCO
PRESUPUESTO DE EGRESOS PARA EL EJERCICIO FISCAL 2018

Ficha Técnica de Indicador

Sistema de Evaluación del Desempeño (SED)

Gobierno del Estado de Jalisco

Seguimiento de Indicadores

Secretaría de Planeación,
Administración y Finanzas

Datos del Programa ¹

Capacitación y Competitividad Turística

Eje: Economía próspera

Tema Central: Turismo

¿Quién gasta?

08	Unidad Presupuestal	000	Unidad Responsable	00202	Unidad Ejecutora del Gasto
Secretaría de Turismo		Secretaría de Turismo		Dirección General de Planeación y Desarrollo de Destinos Turísticos	

¿Para qué se gasta?

Finalidad	Función	Subfunción
Desarrollo Económico	Turismo	Turismo

Objetivos

Nivel	Clave Componente	Resumen Narrativo
Componente	A2 ²	Establecimientos certificados con Distintivos de Calidad Turística (M, H, Punto Limpio, Tesoros de México) apoyados.

Datos del Indicador

Denominación	Método de cálculo
Total de establecimientos certificados en calidad turística	(Establecimientos certificados con distintivos de Calidad (Realizado) / Establecimientos certificados con distintivos de Calidad (Programado))*100

Descripción del Indicador
Mide el número de establecimientos apoyados para su certificación federal con los distintivos H,PL, S, M Y TM

Tipo de Indicador	Gestión	Dimensión del Indicador	Eficacia	Año de Medición del Resultado	2018
Cobertura	Estatral	Frecuencia de Medición	Trimestral		

Parámetros de semaforización						Meta Institucional	Meta Valor	Unidad de medida (meta valor)	Desagregado meta valor por género	
0	70.00	70.01	90.00	90.01	130	100%	370	Establecimiento	No disponible	No disponible
						Sentido del Indicador	Línea Base (meta valor)	Año (Línea base)	Tipo de Acumulación	
						Ascendente	370	2017	Suma	

Resultados

Valor Programado	297.00	Avance de la Meta (3er trimestre)	275.00	% Avance de la Meta (3er trimestre)	92.6%	Semáforo (3er trimestre)	
	Valor programado	Avance de la meta		Valor programado	Avance de la meta		
Enero	N.P.	N.D.	Julio	N.P.	N.D.		
Febrero	N.P.	N.D.	Agosto	N.P.	N.D.		
Marzo	99.00	119.00	Septiembre	99.00	129.00		
Abril	N.P.	N.D.	Octubre	N.P.			
Mayo	N.P.	N.D.	Noviembre	N.P.			
Junio	99.00	27.00	Diciembre	73.00			

Medios de verificación

Observaciones

¹ El presente documento despliega la información perteneciente a los indicadores estratégicos y gestión de aquellos Programas presupuestarios que proveen de bienes y servicios que generan valor público a la ciudadanía jalisciense.

² Se muestra el número del Componente relacionado con el indicador.

GOBIERNO DEL ESTADO DE JALISCO
PRESUPUESTO DE EGRESOS PARA EL EJERCICIO FISCAL 2018

Ficha Técnica de Indicador

Sistema de Evaluación del Desempeño (SED)

Gobierno del Estado de Jalisco

Seguimiento de Indicadores

Secretaría de Planeación,
Administración y Finanzas

Datos del Programa ¹

Capacitación y Competitividad Turística

Eje: Economía próspera

Tema Central: Turismo

¿Quién gasta?

08	Unidad Presupuestal	000	Unidad Responsable	00202	Unidad Ejecutora del Gasto
Secretaría de Turismo		Secretaría de Turismo		Dirección General de Planeación y Desarrollo de Destinos Turísticos	

¿Para qué se gasta?

Finalidad	Función	Subfunción
Desarrollo Económico	Turismo	Turismo

Objetivos

Nivel	Clave Componente	Resumen Narrativo
Actividad	A2-01 ²	Atención y asesoría a establecimientos Turísticos para su certificación con Distintivos S, M y tesoros de México

Datos del Indicador

Denominación	Método de cálculo
Total de establecimientos certificados con distintivos S, M y TM	(Establecimientos certificados con distintivos S, M y TM (Realizado) / Establecimientos certificados con distintivos S, M y TM (Programado))*100

Descripción del Indicador
 Mide el número de establecimientos apoyados para certificación federal con los distintivos S, M, Y TM

Tipo de Indicador	Gestión	Dimensión del Indicador	Eficacia	Año de Medición del Resultado	2018
Cobertura	Estatal	Frecuencia de Medición	Trimestral		

Parámetros de semaforización						Meta Institucional	Meta Valor	Unidad de medida (meta valor)	Desagregado meta valor por género	
0	70.00	70.01	90.00	90.01	130	100%	95	Establecimiento	No disponible	No disponible
						Sentido del Indicador	Línea Base (meta valor)	Año (Línea base)	Tipo de Acumulación	
						Ascendente	95	2017	Suma	

Resultados

Valor Programado	72.00	Avance de la Meta (3er trimestre)	83.00	% Avance de la Meta (3er trimestre)	115.3%	Semáforo (3er trimestre)	
	Valor programado	Avance de la meta		Valor programado	Avance de la meta		
Enero	N.P.	N.D	Julio	N.P.	N.D		
Febrero	N.P.	N.D	Agosto	N.P.	N.D		
Marzo	24.00	13.00	Septiembre	24.00	61.00		
Abril	N.P.	N.D	Octubre	N.P.			
Mayo	N.P.	N.D	Noviembre	N.P.			
Junio	24.00	9.00	Diciembre	23.00			

Medios de verificación | Página web de la Secretaría de Turismo Federal.

Observaciones

A2 actividad 1-Indicador -325- Se obtuvo mayor interés por parte de empresarios y ayuntamientos para capacitar a su personal por lo que se rebaso la meta

Indicador -332- Depende de las solicitudes de los interesados en obtener una certificación en esta ocasión fue menor a la estimada en base a años anteriores

-Indicador -325- Se obtuvo mayor interés por parte de empresarios y ayuntamientos para capacitar a su personal por lo que se rebaso la meta

A2 actividad 1-Indicador -332- Depende de las solicitudes de los interesados en obtener una certificación en esta ocasión fue menor a la estimada en base a años anteriores

Indicador -332- Depende de las solicitudes de los interesados en obtener una certificación en esta ocasión fue menor a la estimada en base a años anteriores

-Indicador -325- Se obtuvo mayor interés por parte de empresarios y ayuntamientos para capacitar a su personal por lo que se rebaso la meta

A2 actividad 1-Indicador -332- Depende de las solicitudes de los interesados en obtener una certificación en esta ocasión fue menor a la estimada en base a años anteriores

¹ El presente documento despliega la información perteneciente a los indicadores estratégicos y gestión de aquellos Programas presupuestarios que proveen de bienes y servicios que generan valor público a la ciudadanía jalisciense.
 Dirección General de Programación, Presupuesto y Evaluación del Gasto Público

² Se muestra el número del Componente relacionado con el indicador.

GOBIERNO DEL ESTADO DE JALISCO
PRESUPUESTO DE EGRESOS PARA EL EJERCICIO FISCAL 2018

Ficha Técnica de Indicador

Sistema de Evaluación del Desempeño (SED)

Gobierno del Estado de Jalisco

Seguimiento de Indicadores

Secretaría de Planeación,
Administración y Finanzas

Datos del Programa ¹

Capacitación y Competitividad Turística

Eje: Economía próspera

Tema Central: Turismo

¿Quién gasta?

08	Unidad Presupuestal	000	Unidad Responsable	00202	Unidad Ejecutora del Gasto
Secretaría de Turismo		Secretaría de Turismo		Dirección General de Planeación y Desarrollo de Destinos Turísticos	

¿Para qué se gasta?

Finalidad	Función	Subfunción
Desarrollo Económico	Turismo	Turismo

Objetivos

Nivel	Clave Componente	Resumen Narrativo
Actividad	A2-02 ²	Atención y asesoría a establecimientos Turísticos para su certificación con Distintivos H y Punto Limpio

Datos del Indicador

Denominación	Método de cálculo
Total de establecimientos certificados con distintivos H y PL	(Establecimientos certificados con distintivos H Y PL (Realizado) / Establecimientos certificados con distintivos H Y PL (Programado))*100

Descripción del Indicador
 Mide el número de establecimientos apoyados para certificación federal con los distintivos H Y PL

Tipo de Indicador	Gestión	Dimensión del Indicador	Eficacia	Año de Medición del Resultado	2018
Cobertura	Estatual	Frecuencia de Medición	Trimestral		

Parámetros de semaforización						Meta Institucional	Meta Valor	Unidad de medida (meta valor)	Desagregado meta valor por género	
0	70.00	70.01	90.00	90.01	130	100%	275	Establecimiento	Hombre	Mujer
									No disponible	No disponible
						Sentido del Indicador	Línea Base (meta valor)	Año (Línea base)	Tipo de Acumulación	
						Ascendente	275	2017	Suma	

Resultados

Valor Programado	225.00	Avance de la Meta (3er trimestre)	229.00	% Avance de la Meta (3er trimestre)	101.8%	Semáforo (3er trimestre)	
	Valor programado	Avance de la meta		Valor programado	Avance de la meta		
Enero	N.P.	N.D.	Julio	N.P.	N.D.		
Febrero	N.P.	N.D.	Agosto	N.P.	N.D.		
Marzo	75.00	106.00	Septiembre	75.00	105.00		
Abril	N.P.	N.D.	Octubre	N.P.			
Mayo	N.P.	N.D.	Noviembre	N.P.			
Junio	75.00	18.00	Diciembre	50.00			

Medios de verificación

Observaciones

1 El presente documento despliega la información perteneciente a los indicadores estratégicos y gestión de aquellos Programas presupuestarios que proveen de bienes y servicios que generan valor público a la ciudadanía jalisciense.
 2 Se muestra el número del Componente relacionado con el indicador.

GOBIERNO DEL ESTADO DE JALISCO
PRESUPUESTO DE EGRESOS PARA EL EJERCICIO FISCAL 2018

Ficha Técnica de Indicador

Sistema de Evaluación del Desempeño (SED)

Gobierno del Estado de Jalisco

Seguimiento de Indicadores

Secretaría de Planeación,
Administración y Finanzas

Datos del Programa ¹

Soporte Jurídico de la Secretaría de Turismo

Eje: Economía próspera

Tema Central: Turismo

¿Quién gasta?

08	Unidad Presupuestal	000	Unidad Responsable	00203	Unidad Ejecutora del Gasto
Secretaría de Turismo		Secretaría de Turismo		Dirección General Administrativa de la Secretaría de Turismo	

¿Para qué se gasta?

Finalidad	Función	Subfunción
Desarrollo Económico	Turismo	Turismo

Objetivos

Nivel	Clave Componente	Resumen Narrativo
Componente	A1 ²	Prestadores de servicios turísticos orientados en el trámite del Registro Nacional de Turismo.

Datos del Indicador

Denominación	Método de cálculo
Total de prestadores de servicios turísticos registrados	$(\text{Prestadores de Servicios Turísticos (Realizado)} / \text{Prestadores de Servicios Turísticos (Programado)}) * 100$

Descripción del Indicador
 Este indicador mide el número de prestadores de servicios turísticos orientados en el trámite del Registro Nacional de Turismo

Tipo de Indicador	Gestión	Dimensión del Indicador	Eficacia	Año de Medición del Resultado	2018
Cobertura	Estatal	Frecuencia de Medición	Trimestral		

Parámetros de semaforización						Meta Institucional	Meta Valor	Unidad de medida (meta valor)	Desagregado meta valor por género	
0	70.00	70.01	90.00	90.01	130	100%	800	Prestador de servicios	No disponible	No disponible
						Sentido del Indicador	Línea Base (meta valor)	Año (Línea base)	Tipo de Acumulación	
						Ascendente	400	2017	Suma	

Resultados

Valor Programado	680.00	Avance de la Meta (3er trimestre)	712.00	% Avance de la Meta (3er trimestre)	104.7%	Semáforo (3er trimestre)	
	Valor programado		Avance de la meta		Valor programado		Avance de la meta
Enero	N.P.		N.D.	Julio	N.P.		N.D.
Febrero	N.P.		N.D.	Agosto	N.P.		N.D.
Marzo	280.00		238.00	Septiembre	200.00		274.00
Abril	N.P.		N.D.	Octubre	N.P.		
Mayo	N.P.		N.D.	Noviembre	N.P.		
Junio	200.00		200.00	Diciembre	120.00		

Medios de verificación Reporte interno Dirección Jurídica

Observaciones

- El presente documento despliega la información perteneciente a los indicadores estratégicos y gestión de aquellos Programas presupuestarios que proveen de bienes y servicios que generan valor público a la ciudadanía jalisciense.
- Se muestra el número del Componente relacionado con el indicador.

**GOBIERNO DEL ESTADO DE JALISCO
PRESUPUESTO DE EGRESOS PARA EL EJERCICIO FISCAL 2018**

Ficha Técnica de Indicador

Sistema de Evaluación del Desempeño (SED)

Gobierno del Estado de Jalisco

Seguimiento de Indicadores

Secretaría de Planeación,
Administración y Finanzas

Datos del Programa ¹

Soporte Jurídico de la Secretaría de Turismo

Eje: Economía próspera

Tema Central: Turismo

¿Quién gasta?

08	Unidad Presupuestal	000	Unidad Responsable	00203	Unidad Ejecutora del Gasto
Secretaría de Turismo		Secretaría de Turismo		Dirección General Administrativa de la Secretaría de Turismo	

¿Para qué se gasta?

Finalidad	Función	Subfunción
Desarrollo Económico	Turismo	Turismo

Objetivos

Nivel	Clave Componente	Resumen Narrativo
Actividad	A1-01 ²	Orientación en el trámite de regularización ante el Registro Nacional de Turismo

Datos del Indicador


Denominación	Método de cálculo
Total de Prestadores de servicios turísticos orientados en el trámite de regularización en el Registro Nacional de Turismo	(Registro de Prestadores de Servicios Turísticos (Realizado) / Registro de Prestadores de Servicios Turísticos (Programado))*100

Descripción del Indicador
Mide el número de prestadores de servicios turísticos orientados en el trámite de regularización en el Registro Nacional de Turismo de prestadores de servicios turísticos

Tipo de Indicador	Gestión	Dimensión del Indicador	Eficacia	Año de Medición del Resultado	2018
Cobertura	Estatal	Frecuencia de Medición	Trimestral		

Parámetros de semaforización						Meta Institucional	Meta Valor	Unidad de medida (meta valor)	Desagregado meta valor por género	
0	70.00	70.01	90.00	90.01	130	100%	800	Registro	No disponible	No disponible
						Sentido del Indicador	Línea Base (meta valor)	Año (Línea base)	Tipo de Acumulación	
						Ascendente	400	2017	Suma	

Resultados

Valor Programado	680.00	Avance de la Meta (3er trimestre)	712.00	% Avance de la Meta (3er trimestre)	104.7%	Semáforo (3er trimestre)	
	Valor programado	Avance de la meta		Valor programado	Avance de la meta		
Enero	N.P.	N.D	Julio	N.P.	N.D		
Febrero	N.P.	N.D	Agosto	N.P.	N.D		
Marzo	280.00	238.00	Septiembre	200.00	274.00		
Abril	N.P.	N.D	Octubre	N.P.			
Mayo	N.P.	N.D	Noviembre	N.P.			
Junio	200.00	200.00	Diciembre	120.00			

Medios de verificación Reporte interno Dirección Jurídica

Observaciones

- 1 El presente documento despliega la información perteneciente a los indicadores estratégicos y gestión de aquellos Programas presupuestarios que proveen de bienes y servicios que generan valor público a la ciudadanía jalisciense.
- 2 Se muestra el número del Componente relacionado con el indicador.

GOBIERNO DEL ESTADO DE JALISCO
PRESUPUESTO DE EGRESOS PARA EL EJERCICIO FISCAL 2018

Ficha Técnica de Indicador

Sistema de Evaluación del Desempeño (SED)

Gobierno del Estado de Jalisco

Seguimiento de Indicadores

Secretaría de Planeación,
Administración y Finanzas

Datos del Programa ¹

Soporte Jurídico de la Secretaría de Turismo

Eje: Economía próspera

Tema Central: Turismo

¿Quién gasta?

08	Unidad Presupuestal	000	Unidad Responsable	00203	Unidad Ejecutora del Gasto
Secretaría de Turismo		Secretaría de Turismo		Dirección General Administrativa de la Secretaría de Turismo	

¿Para qué se gasta?

Finalidad	Función	Subfunción
Desarrollo Económico	Turismo	Turismo

Objetivos

Nivel	Clave Componente	Resumen Narrativo
Componente	A2 ²	Visitas de verificación a Prestadores de Servicios Turísticos realizadas.

Datos del Indicador

Denominación	Método de cálculo
Total de visitas de verificación a Prestadores de Servicios Turísticos	(Actas de verificación practicadas y analizadas (Realizado) / Actas de verificación practicadas y analizadas (Programado))*100

Descripción del Indicador
Este indicador mide visitas de verificación a Prestadores de Servicios Turísticos practicadas y analizadas.

Tipo de Indicador	Gestión	Dimensión del Indicador	Eficacia	Año de Medición del Resultado	2018
Cobertura	Estatal	Frecuencia de Medición	Trimestral		

Parámetros de semaforización						Meta Institucional	Meta Valor	Unidad de medida (meta valor)	Desagregado meta valor por género	
0	70.00	70.01	90.00	90.01	130	100%	1,920	Acta	Hombre	Mujer
									No disponible	No disponible
						Sentido del Indicador	Línea Base (meta valor)	Año (Línea base)	Tipo de Acumulación	
						Ascendente	720	2017	Suma	

Resultados

Valor Programado	1,450.00	Avance de la Meta (3er trimestre)	1,799.00	% Avance de la Meta (3er trimestre)	124.1%	Semáforo (3er trimestre)	
	Valor programado	Avance de la meta		Valor programado	Avance de la meta		
Enero	N.P.	N.D	Julio	N.P.	N.D		
Febrero	N.P.	N.D	Agosto	N.P.	N.D		
Marzo	450.00	491.00	Septiembre	480.00	638.00		
Abril	N.P.	N.D	Octubre	N.P.			
Mayo	N.P.	N.D	Noviembre	N.P.			
Junio	520.00	670.00	Diciembre	470.00			

Medios de verificación Reporte interno Dirección Jurídica

Observaciones

- 1 El presente documento despliega la información perteneciente a los indicadores estratégicos y gestión de aquellos Programas presupuestarios que proveen de bienes y servicios que generan valor público a la ciudadanía jalisciense.
- 2 Se muestra el número del Componente relacionado con el indicador.

**GOBIERNO DEL ESTADO DE JALISCO
PRESUPUESTO DE EGRESOS PARA EL EJERCICIO FISCAL 2018**

Ficha Técnica de Indicador

Sistema de Evaluación del Desempeño (SED)

Gobierno del Estado de Jalisco

Seguimiento de Indicadores

Secretaría de Planeación,
Administración y Finanzas

Datos del Programa ¹

Soporte Jurídico de la Secretaría de Turismo

Eje: Economía próspera

Tema Central: Turismo

¿Quién gasta?

08	Unidad Presupuestal	000	Unidad Responsable	00203	Unidad Ejecutora del Gasto
Secretaría de Turismo		Secretaría de Turismo		Dirección General Administrativa de la Secretaría de Turismo	

¿Para qué se gasta?

Finalidad	Función	Subfunción
Desarrollo Económico	Turismo	Turismo

Objetivos

Nivel	Clave Componente	Resumen Narrativo
Actividad	A2-02 ²	Realización de visitas de verificación a prestadores de servicios turísticos

Datos del Indicador

Denominación	Método de cálculo
Total de visitas de verificación practicadas	$(\text{Actas de Verificación practicadas (Realizado)} / \text{Actas de Verificación practicadas (Programado)}) * 100$

Descripción del Indicador

Este indicador mide las visitas de verificación a Prestadores de Servicios Turísticos practicadas por la Dirección Jurídica.

Tipo de Indicador	Gestión	Dimensión del Indicador	Eficacia	Año de Medición del Resultado	2018
Cobertura	Estatal	Frecuencia de Medición	Mensual		

Desagregado meta valor por género

Parámetros de semaforización						Meta Institucional	Meta Valor	Unidad de medida (meta valor)	Hombre	Mujer
0	70.00	70.01	90.00	90.01	130	100%	720	Acta	No disponible	No disponible
						Sentido del Indicador	Línea Base (meta valor)	Año (Línea base)	Tipo de Acumulación	
						Ascendente	240	2017	Suma	

Resultados

Valor Programado	550.00	Avance de la Meta (3er trimestre)	713.00	% Avance de la Meta (3er trimestre)	129.6%	Semáforo (3er trimestre)	
	Valor programado	Avance de la meta		Valor programado	Avance de la meta		
Enero	60.00	47.00	Julio	60.00	110.00		
Febrero	60.00	62.00	Agosto	60.00	145.00		
Marzo	70.00	46.00	Septiembre	60.00	0.00		
Abril	60.00	97.00	Octubre	60.00			
Mayo	60.00	130.00	Noviembre	60.00			
Junio	60.00	76.00	Diciembre	50.00			

Medios de verificación: Reporte interno Dirección Jurídica

Observaciones:

- El presente documento despliega la información perteneciente a los indicadores estratégicos y gestión de aquellos Programas presupuestarios que proveen de bienes y servicios que generan valor público a la ciudadanía jalisciense.
- Se muestra el número del Componente relacionado con el indicador.

GOBIERNO DEL ESTADO DE JALISCO
PRESUPUESTO DE EGRESOS PARA EL EJERCICIO FISCAL 2018

Ficha Técnica de Indicador

Sistema de Evaluación del Desempeño (SED)

Gobierno del Estado de Jalisco

Seguimiento de Indicadores

Secretaría de Planeación,
Administración y Finanzas

Datos del Programa ¹

Soporte Jurídico de la Secretaría de Turismo

Eje: Economía próspera

Tema Central: Turismo

¿Quién gasta?

08	Unidad Presupuestal	000	Unidad Responsable	00203	Unidad Ejecutora del Gasto
Secretaría de Turismo		Secretaría de Turismo		Dirección General Administrativa de la Secretaría de Turismo	

¿Para qué se gasta?

Finalidad	Función	Subfunción
Desarrollo Económico	Turismo	Turismo

Objetivos

Nivel	Clave Componente	Resumen Narrativo
Actividad	A2-03 ²	Análisis, evaluación y solventación de actas de visitas de verificación a prestadores de servicios turísticos practicadas en las Delegaciones de turismo .

Datos del Indicador

Denominación	Método de cálculo
Total de visitas de verificación analizadas	(Actas de verificación analizadas (Realizado) / Actas de verificación analizadas (Programado))*100

Descripción del Indicador
 Este indicador mide el número de visitas de verificación analizadas. Mediante el análisis, evaluación y solventación de actas de visitas de verificación a Prestadores de Servicios Turísticos practicadas en las delegaciones de turismo

Tipo de Indicador	Gestión	Dimensión del Indicador	Eficacia	Año de Medición del Resultado	2018
Cobertura	Estatal	Frecuencia de Medición	Mensual		

Parámetros de semaforización						Meta Institucional	Meta Valor	Unidad de medida (meta valor)	Desagregado meta valor por género	
0	70.00	70.01	90.00	90.01	130	100%	1,200	Acta	No disponible	No disponible
						Sentido del Indicador	Línea Base (meta valor)	Año (Línea base)	Tipo de Acumulación	
						Ascendente	240	2017	Suma	

Resultados

Valor Programado	1,000.00	Avance de la Meta (3er trimestre)	1,098.00	% Avance de la Meta (3er trimestre)	109.8%	Semáforo (3er trimestre)	
	Valor programado	Avance de la meta		Valor programado	Avance de la meta		
Enero	100.00	118.00	Julio	100.00	114.00		
Febrero	80.00	96.00	Agosto	100.00	149.00		
Marzo	80.00	122.00	Septiembre	200.00	132.00		
Abril	110.00	115.00	Octubre	200.00			
Mayo	120.00	131.00	Noviembre	0.00			
Junio	110.00	121.00	Diciembre	0.00			

Medios de verificación Reporte interno Dirección Jurídica

Observaciones

¹ El presente documento despliega la información perteneciente a los indicadores estratégicos y gestión de aquellos Programas presupuestarios que proveen de bienes y servicios que generan valor público a la ciudadanía jalisciense.
² Se muestra el número del Componente relacionado con el indicador.

GOBIERNO DEL ESTADO DE JALISCO
PRESUPUESTO DE EGRESOS PARA EL EJERCICIO FISCAL 2018

Ficha Técnica de Indicador

Sistema de Evaluación del Desempeño (SED)

Gobierno del Estado de Jalisco

Seguimiento de Indicadores

Secretaría de Planeación,
Administración y Finanzas

Datos del Programa ¹

Promoción Turística del Estado de Jalisco

Eje: Economía próspera

Tema Central: Turismo

¿Quién gasta?

08	Unidad Presupuestal	000	Unidad Responsable	00204	Unidad Ejecutora del Gasto
Secretaría de Turismo		Secretaría de Turismo		Dirección General de Promoción Turística	

¿Para qué se gasta?

Finalidad	Función	Subfunción
Desarrollo Económico	Turismo	Turismo

Objetivos

Nivel	Clave Componente	Resumen Narrativo
Fin		Contribuir al desarrollo integral de los destinos y rutas turísticas de Jalisco mediante los procesos de promoción y mercadotecnia que impulsan el conocimiento de los destinos del Estado en los mercados emisores de turistas, propiciando un incremento en la afluencia de visitantes y gasto turístico.

Datos del Indicador

Denominación	Método de cálculo
Total de Afluencia Turística del Estado	$(\text{Total de Afluencia turística (Realizado)} / \text{Total de Afluencia turística (Programado)}) * 100$

Descripción del Indicador
Mide el grado de cumplimiento en la meta de número de turistas que visitan el estado de Jalisco programada..

Tipo de Indicador	Estratégico	Dimensión del Indicador	Eficacia	Año de Medición del Resultado	2018
Cobertura	Estatad	Frecuencia de Medición	Anual		

Parámetros de semaforización						Meta Institucional	Meta Valor	Unidad de medida (meta valor)	Desagregado meta valor por género	
0	70.00	70.01	90.00	90.01	130	100%	27,029,204	Turista	Hombre	Mujer
									No disponible	No disponible
						Sentido del Indicador	Línea Base (meta valor)	Año (Línea base)	Tipo de Acumulación	
						Ascendente	26,621,497	2017	Suma	

Resultados

Valor Programado	N.P.	Avance de la Meta (3er trimestre)	0.00	% Avance de la Meta (3er trimestre)	N.D	Semáforo (3er trimestre)	
	Valor programado	Avance de la meta		Valor programado	Avance de la meta		
Enero	N.P.	N.D		Julio	N.D		
Febrero	N.P.	N.D		Agosto	N.D		
Marzo	N.P.	N.D		Septiembre	N.D		
Abril	N.P.	N.D		Octubre			
Mayo	N.P.	N.D		Noviembre			
Junio	N.P.	0.00		Diciembre	27,029,204.00		

Medios de verificación Anuario Estadístico. Secretaria de Turismo, Gobierno de Jalisco. www.secturjal.jalisco.gob.mx. Sistema de Indicadores del Desarrollo MIDE, Compendio Estadístico del Turismo en México, Secretaría de Turismo Federal.

Observaciones se ha visto afectado, ya que esta disminuyendo la atención en modulo pero incrementando vía telefónica

¹ El presente documento despliega la información perteneciente a los indicadores estratégicos y gestión de aquellos Programas presupuestarios que proveen de bienes y servicios que generan valor público a la ciudadanía jalisciense.

² Se muestra el número del Componente relacionado con el indicador.

GOBIERNO DEL ESTADO DE JALISCO
PRESUPUESTO DE EGRESOS PARA EL EJERCICIO FISCAL 2018

Ficha Técnica de Indicador

Sistema de Evaluación del Desempeño (SED)

Gobierno del Estado de Jalisco

Seguimiento de Indicadores

Secretaría de Planeación,
Administración y Finanzas

Datos del Programa ¹

Promoción Turística del Estado de Jalisco

Eje: Economía próspera

Tema Central: Turismo

¿Quién gasta?

08	Unidad Presupuestal	000	Unidad Responsable	00204	Unidad Ejecutora del Gasto
Secretaría de Turismo		Secretaría de Turismo		Dirección General de Promoción Turística	

¿Para qué se gasta?

Finalidad	Función	Subfunción
Desarrollo Económico	Turismo	Turismo

Objetivos

Nivel	Clave Componente	Resumen Narrativo
Propósito		La constante promoción turística del Estado contribuye con el incremento de visitantes y derrama económica necesario para incrementar plazas de trabajo y el bienestar para las comunidades receptoras.

Datos del Indicador

Denominación	Método de cálculo
Total de Derrama Económica del Sector Turismo	$(\text{Total de la Derrama económica (Realizado)} / \text{Total de la Derrama económica (Programado)}) * 100$

Descripción del Indicador
Mide el avance del monto del gasto que realizan los turistas que visitan Jalisco, respecto a la meta programada

Tipo de Indicador	Estratégico	Dimensión del Indicador	Eficacia	Año de Medición del Resultado	2018
Cobertura	Estatad	Frecuencia de Medición	Anual		

Parámetros de semaforización						Meta Institucional	Meta Valor	Unidad de medida (meta valor)	Desagregado meta valor por género	
0	70.00	70.01	90.00	90.01	130	100%	41,394	Millones de pesos	Hombre	Mujer
									No disponible	No disponible
						Sentido del Indicador	Línea Base (meta valor)	Año (Línea base)	Tipo de Acumulación	
						Ascendente	38,382	2017	Suma	

Resultados

Valor Programado	N.P.	Avance de la Meta (3er trimestre)	N.D.	% Avance de la Meta (3er trimestre)	N.D.	Semáforo (3er trimestre)
		Valor programado	Avance de la meta		Valor programado	Avance de la meta
Enero	N.P.	N.P.	N.D.	Julio	N.P.	N.D.
Febrero	N.P.	N.P.	N.D.	Agosto	N.P.	N.D.
Marzo	N.P.	N.P.	N.D.	Septiembre	N.P.	N.D.
Abril	N.P.	N.P.	N.D.	Octubre	N.P.	
Mayo	N.P.	N.P.	N.D.	Noviembre	N.P.	
Junio	N.P.	N.P.	N.D.	Diciembre	41,393.60	

Medios de verificación Anuario Estadístico. Secretaria de Turismo, Gobierno de Jalisco. www.secturjal.jalisco.gob.mx. Sistema de Indicadores del Desarrollo MIDE, Compendio Estadístico del Turismo en México, Secretaría de Turismo Federal.

Observaciones se ha visto afectado, ya que esta disminuyendo la atención en modulo pero incrementando vía telefónica

¹ El presente documento despliega la información perteneciente a los indicadores estratégicos y gestión de aquellos Programas presupuestarios que proveen de bienes y servicios que generan valor público a la ciudadanía jalisciense.

² Se muestra el número del Componente relacionado con el indicador.

GOBIERNO DEL ESTADO DE JALISCO
PRESUPUESTO DE EGRESOS PARA EL EJERCICIO FISCAL 2018

Ficha Técnica de Indicador

Sistema de Evaluación del Desempeño (SED)

Gobierno del Estado de Jalisco

Seguimiento de Indicadores

Secretaría de Planeación,
Administración y Finanzas

Datos del Programa ¹

Promoción Turística del Estado de Jalisco

Eje: Economía próspera

Tema Central: Turismo

¿Quién gasta?

08	Unidad Presupuestal	000	Unidad Responsable	00204	Unidad Ejecutora del Gasto
Secretaría de Turismo		Secretaría de Turismo		Dirección General de Promoción Turística	

¿Para qué se gasta?

Finalidad	Función	Subfunción
Desarrollo Económico	Turismo	Turismo

Objetivos

Nivel	Clave Componente	Resumen Narrativo
Componente	A2 ²	Campañas de promoción turística realizadas con el fin de tener un impacto mediático en las preferencias de viaje de los turistas potenciales de los mercados emisores e inducir que decidan visitar Jalisco

Datos del Indicador

Denominación	Método de cálculo
Porcentaje de avance en número de campañas de promoción turística	$(\text{Total de campañas de promoción (Realizado)} / \text{Total de campañas de promoción (Programado)}) * 100$

Descripción del Indicador
Mide el grado de cumplimiento de la meta de número de campañas de promoción realizadas para la proyección de Jalisco.

Tipo de Indicador	Gestión	Dimensión del Indicador	Eficacia	Año de Medición del Resultado	2018
Cobertura	Estatual	Frecuencia de Medición	Anual		

Parámetros de semaforización						Meta Institucional	Meta Valor	Unidad de medida (meta valor)	Desagregado meta valor por género	
0	70.00	70.01	90.00	90.01	130	100%	20	Campaña	Hombre	Mujer
									No disponible	No disponible
						Sentido del Indicador	Línea Base (meta valor)	Año (Línea base)	Tipo de Acumulación	
						Ascendente	16	2017	Suma	

Resultados

Valor Programado	N.P.	Avance de la Meta (3er trimestre)	0.00	% Avance de la Meta (3er trimestre)	N.D	Semáforo (3er trimestre)	
	Valor programado	Avance de la meta		Valor programado	Avance de la meta		
Enero	N.P.	N.D	Julio	N.P.	N.D		
Febrero	N.P.	N.D	Agosto	N.P.	N.D		
Marzo	N.P.	N.D	Septiembre	N.P.	N.D		
Abril	N.P.	N.D	Octubre	N.P.			
Mayo	N.P.	N.D	Noviembre	N.P.			
Junio	N.P.	0.00	Diciembre	20.00			

Medios de verificación Reportes de cobertura y contenidos de campañas del Consejo de Promoción Turística de México (CPTM) y socios cooperativos, expedientes de la Dirección General de Promoción Turística. Secretaría de Turismo del Estado.

Observaciones

¹ El presente documento despliega la información perteneciente a los indicadores estratégicos y gestión de aquellos Programas presupuestarios que proveen de bienes y servicios que generan valor público a la ciudadanía jalisciense.

² Se muestra el número del Componente relacionado con el indicador.

GOBIERNO DEL ESTADO DE JALISCO
PRESUPUESTO DE EGRESOS PARA EL EJERCICIO FISCAL 2018

Ficha Técnica de Indicador

Sistema de Evaluación del Desempeño (SED)

Gobierno del Estado de Jalisco

Seguimiento de Indicadores

Secretaría de Planeación,
Administración y Finanzas

Datos del Programa ¹

Promoción Turística del Estado de Jalisco

Eje: Economía próspera

Tema Central: Turismo

¿Quién gasta?

08	Unidad Presupuestal	000	Unidad Responsable	00204	Unidad Ejecutora del Gasto
Secretaría de Turismo		Secretaría de Turismo		Dirección General de Promoción Turística	

¿Para qué se gasta?

Finalidad	Función	Subfunción
Desarrollo Económico	Turismo	Turismo

Objetivos

Nivel	Clave Componente	Resumen Narrativo
Actividad	A2-01 ²	Promoción turística en medios tradicionales (prensa, radio y TV) se realizan de forma estratégica con el fin de garantizar que la información de los destinos turísticos llegue a la audiencia correcta, persuadiendo su visita a Jalisco.

Datos del Indicador

Denominación	Método de cálculo
Porcentaje de campañas en medios tradicionales	$(\text{Total de campañas en medios tradicionales (Realizado)} / \text{Total de campañas en medios tradicionales (Programado)}) * 100$

Descripción del Indicador
Mide el grado de cumplimiento de la meta programada del número de campañas mensuales de promoción turística en medios tradicionales, prensa, radio y televisión, realizadas.

Tipo de Indicador	Gestión	Dimensión del Indicador	Eficacia	Año de Medición del Resultado	2018
Cobertura	Estatal	Frecuencia de Medición	Trimestral		

Parámetros de semaforización			Meta Institucional	Meta Valor	Unidad de medida (meta valor)	Desagregado meta valor por género				
0	70.00	70.01	90.00	90.01	130	100%	8	Campaña	No disponible	No disponible
						Sentido del Indicador	Línea Base (meta valor)	Año (Línea base)	Tipo de Acumulación	
						Ascendente	5	2017	Suma	

Resultados

Valor Programado	6.00	Avance de la Meta (3er trimestre)	6.00	% Avance de la Meta (3er trimestre)	100.0%	Semáforo (3er trimestre)	
	Valor programado	Avance de la meta		Valor programado	Avance de la meta		
Enero	N.P.	N.D.	Julio	N.P.	N.D.		
Febrero	N.P.	N.D.	Agosto	N.P.	N.D.		
Marzo	2.00	2.00	Septiembre	4.00	4.00		
Abril	N.P.	N.D.	Octubre	N.P.			
Mayo	N.P.	N.D.	Noviembre	N.P.			
Junio	0.00	0.00	Diciembre	2.00			

Medios de verificación
Reportes de cobertura y contenidos de campañas del Consejo de Promoción Turística de México (CPTM) y socios cooperativos, expedientes de la Dirección General de Promoción Turística. Secretaría de Turismo del Estado.

Observaciones
se ha visto afectado, ya que esta disminuyendo la atención en modulo pero incrementando vía telefónica se incremento la atención de turistas vía telefonica debido al comportamiento del consumido.

1 El presente documento despliega la información perteneciente a los indicadores estratégicos y gestión de aquellos Programas presupuestarios que proveen de bienes y servicios que generan valor público a la ciudadanía jalisciense.
2 Se muestra el número del Componente relacionado con el indicador.

GOBIERNO DEL ESTADO DE JALISCO
PRESUPUESTO DE EGRESOS PARA EL EJERCICIO FISCAL 2018

Ficha Técnica de Indicador

Sistema de Evaluación del Desempeño (SED)

Gobierno del Estado de Jalisco

Seguimiento de Indicadores

Secretaría de Planeación,
Administración y Finanzas

Datos del Programa ¹

Promoción Turística del Estado de Jalisco

Eje: Economía próspera

Tema Central: Turismo

¿Quién gasta?

08	Unidad Presupuestal	000	Unidad Responsable	00204	Unidad Ejecutora del Gasto
Secretaría de Turismo		Secretaría de Turismo		Dirección General de Promoción Turística	

¿Para qué se gasta?

Finalidad	Función	Subfunción
Desarrollo Económico	Turismo	Turismo

Objetivos

Nivel	Clave Componente	Resumen Narrativo
Actividad	A2-02 ²	Promoción turística en medios electrónicos (Internet, redes sociales) tienen el fin de persuadir la interacción digital y posterior visita a nuestros destinos, por parte de segmentos de mercado específicos en crecimiento.

Datos del Indicador

Denominación	Método de cálculo
Porcentaje de avance de campañas en medios electrónicos	$(\text{Total de campañas en medios electrónicos (Realizado)} / \text{Total de campañas en medios electrónicos (Programado)}) * 100$

Descripción del Indicador
 Mide el grado de cumplimiento en la meta programada de campañas mensuales de promoción de los destinos turísticos de Jalisco en medios electrónicos, internet y redes sociales, con base a las campañas efectivamente realizadas.

Tipo de Indicador	Gestión	Dimensión del Indicador	Eficacia	Año de Medición del Resultado	2018
Cobertura	Estatal	Frecuencia de Medición	Trimestral		

Parámetros de semaforización			Meta Institucional	Meta Valor	Unidad de medida (meta valor)	Desagregado meta valor por género	
0	70.00	70.01	100%	8	Campaña	No disponible	No disponible
			Sentido del Indicador	Línea Base (meta valor)	Año (Línea base)	Tipo de Acumulación	
			Ascendente	5	2017	Suma	

Resultados

Valor Programado	6.00	Avance de la Meta (3er trimestre)	6.00	% Avance de la Meta (3er trimestre)	100.0%	Semáforo (3er trimestre)	
	Valor programado	Avance de la meta		Valor programado	Avance de la meta		
Enero	N.P.	N.D	Julio	N.P.	N.D		
Febrero	N.P.	N.D	Agosto	N.P.	N.D		
Marzo	0.00	0.00	Septiembre	4.00	4.00		
Abril	N.P.	N.D	Octubre	N.P.			
Mayo	N.P.	N.D	Noviembre	N.P.			
Junio	2.00	2.00	Diciembre	2.00			

Medios de verificación Reportes de cobertura y contenidos de campañas del Consejo de Promoción Turística de México (CPTM) y socios cooperativos, expedientes de la Dirección General de Promoción Turística. Secretaría de Turismo del Estado.

Observaciones se ha visto afectado, ya que esta disminuyendo la atención en modulo pero incrementando vía telefónica se incremento la atención de turistas vía telefonica debido al comportamiento del consumido.

1 El presente documento despliega la información perteneciente a los indicadores estratégicos y gestión de aquellos Programas presupuestarios que proveen de bienes y servicios que generan valor público a la ciudadanía jalisciense.
 2 Se muestra el número del Componente relacionado con el indicador.

GOBIERNO DEL ESTADO DE JALISCO
PRESUPUESTO DE EGRESOS PARA EL EJERCICIO FISCAL 2018

Ficha Técnica de Indicador

Sistema de Evaluación del Desempeño (SED)

Gobierno del Estado de Jalisco

Seguimiento de Indicadores

Secretaría de Planeación,
Administración y Finanzas

Datos del Programa ¹

Promoción Turística del Estado de Jalisco

Eje: Economía próspera

Tema Central: Turismo

¿Quién gasta?

08	Unidad Presupuestal	000	Unidad Responsable	00204	Unidad Ejecutora del Gasto
Secretaría de Turismo		Secretaría de Turismo		Dirección General de Promoción Turística	

¿Para qué se gasta?

Finalidad	Función	Subfunción
Desarrollo Económico	Turismo	Turismo

Objetivos

Nivel	Clave Componente	Resumen Narrativo
Actividad	A2-03 ²	Colaboración con los Ayuntamientos interesados en la organización de eventos locales y socios cooperativos, para incrementar su oferta de atractivos turísticos y atraer mayor afluencia de visitantes mercados no residentes.

Datos del Indicador


Denominación	Método de cálculo
Porcentaje de avance en eventos de promoción en municipios del estado	$(\text{Total de eventos en municipios (Realizado)} / \text{Total de eventos en municipios (Programado)}) * 100$

Descripción del Indicador
 Mide el grado de cumplimiento de la meta en cantidad de eventos promocionales programados en los municipios del Estado, para una efectiva cobertura de la promoción turística del Estado.

Tipo de Indicador	Gestión	Dimensión del Indicador	Eficacia	Año de Medición del Resultado	2018
Cobertura	Estatal	Frecuencia de Medición	Trimestral		

Parámetros de semaforización			Meta Institucional	Meta Valor	Unidad de medida (meta valor)	Desagregado meta valor por género				
0	70.00	70.01	90.00	90.01	130	100%	10	Evento	No disponible	No disponible
			Sentido del Indicador	Línea Base (meta valor)	Año (Línea base)	Tipo de Acumulación				
			Ascendente	5	2017	Suma				

Resultados

Valor Programado	8.00	Avance de la Meta (3er trimestre)	8.00	% Avance de la Meta (3er trimestre)	100.0%	Semáforo (3er trimestre)	
	Valor programado	Avance de la meta		Valor programado	Avance de la meta		
Enero	N.P.	N.D	Julio	N.P.	N.D		
Febrero	N.P.	N.D	Agosto	N.P.	N.D		
Marzo	4.00	4.00	Septiembre	1.00	1.00		
Abril	N.P.	N.D	Octubre	N.P.			
Mayo	N.P.	N.D	Noviembre	N.P.			
Junio	3.00	3.00	Diciembre	2.00			

Medios de verificación Reportes y expedientes de las Direcciones de Turismo Municipales y de la Dirección General de Promoción Turística. Secretaría de Turismo del Estado.

Observaciones se ha visto afectado, ya que esta disminuyendo la atención en modulo pero incrementando vía telefónica

¹ El presente documento despliega la información perteneciente a los indicadores estratégicos y gestión de aquellos Programas presupuestarios que proveen de bienes y servicios que generan valor público a la ciudadanía jalisciense.
² Se muestra el número del Componente relacionado con el indicador.

GOBIERNO DEL ESTADO DE JALISCO
PRESUPUESTO DE EGRESOS PARA EL EJERCICIO FISCAL 2018

Ficha Técnica de Indicador

Sistema de Evaluación del Desempeño (SED)

Gobierno del Estado de Jalisco

Seguimiento de Indicadores

Secretaría de Planeación,
Administración y Finanzas

Datos del Programa ¹

Promoción Turística del Estado de Jalisco

Eje: Economía próspera

Tema Central: Turismo

¿Quién gasta?

08	Unidad Presupuestal	000	Unidad Responsable	00204	Unidad Ejecutora del Gasto
Secretaría de Turismo		Secretaría de Turismo		Dirección General de Promoción Turística	

¿Para qué se gasta?

Finalidad	Función	Subfunción
Desarrollo Económico	Turismo	Turismo

Objetivos

Nivel	Clave Componente	Resumen Narrativo
Componente	A3 ²	Eventos de promoción turística locales y en mercados emisores de turistas realizados para la captación de nuevos mercados turísticos para incrementar la afluencia y derrama económica dentro de los municipios del Estado

Datos del Indicador

Denominación	Método de cálculo
Porcentaje de avance en eventos de promoción turística realizados.	$(\text{Total de eventos de promoción (Realizado)} / \text{Total de eventos de promoción (Programado)}) * 100$

Descripción del Indicador
Mide el grado de cumplimiento de la meta programada de eventos realizados para la promoción turística del Estado.

Tipo de Indicador	Estratégico	Dimensión del Indicador	Economía	Año de Medición del Resultado	2018
Cobertura	Estatal	Frecuencia de Medición	Trimestral		

Parámetros de semaforización						Meta Institucional	Meta Valor	Unidad de medida (meta valor)	Desagregado meta valor por género	
0	40.00	40.01	80.00	80.01	130	100%	26	Evento	Hombre	Mujer
						Sentido del Indicador	Línea Base (meta valor)	Año (Línea base)	Tipo de Acumulación	
						Ascendente	No disponible	No disponible	Suma	

Resultados

Valor Programado	21.00	Avance de la Meta (3er trimestre)	22.00	% Avance de la Meta (3er trimestre)	104.8%	Semáforo (3er trimestre)	
	Valor programado	Avance de la meta		Valor programado	Avance de la meta		
Enero	N.P.	N.D.	Julio	N.P.	N.D.		
Febrero	N.P.	N.D.	Agosto	N.P.	N.D.		
Marzo	5.00	5.00	Septiembre	8.00	9.00		
Abril	N.P.	N.D.	Octubre	N.P.			
Mayo	N.P.	N.D.	Noviembre	N.P.			
Junio	8.00	8.00	Diciembre	5.00			

Medios de verificación Reportes y expedientes de las Direcciones de Turismo Municipales y de la Dirección General de Promoción Turística. Secretaría de Turismo del Estado.

Observaciones se ha visto afectado, ya que esta disminuyendo la atención en modulo pero incrementando vía telefónica

¹ El presente documento despliega la información perteneciente a los indicadores estratégicos y gestión de aquellos Programas presupuestarios que proveen de bienes y servicios que generan valor público a la ciudadanía jalisciense.

² Se muestra el número del Componente relacionado con el indicador.

GOBIERNO DEL ESTADO DE JALISCO
PRESUPUESTO DE EGRESOS PARA EL EJERCICIO FISCAL 2018

Ficha Técnica de Indicador

Sistema de Evaluación del Desempeño (SED)

Gobierno del Estado de Jalisco

Seguimiento de Indicadores

Secretaría de Planeación,
Administración y Finanzas

Datos del Programa ¹

Promoción Turística del Estado de Jalisco

Eje: Economía próspera

Tema Central: Turismo

¿Quién gasta?

08	Unidad Presupuestal	000	Unidad Responsable	00204	Unidad Ejecutora del Gasto
Secretaría de Turismo		Secretaría de Turismo		Dirección General de Promoción Turística	

¿Para qué se gasta?

Finalidad	Función	Subfunción
Desarrollo Económico	Turismo	Turismo

Objetivos

Nivel	Clave Componente	Resumen Narrativo
Actividad	A3-06 ²	Participación en eventos de promoción turística, tianguis y ferias, dentro y fuera del país, para la captación de nuevos mercados turísticos que incrementen la afluencia y derrama económica.

Datos del Indicador

Denominación	Método de cálculo
Porcentaje de eventos de promoción nacionales e internacionales	(Total de eventos nacionales e internacionales realizados (Realizado) / Total de eventos nacionales e internacionales realizados (Programado))*100

Descripción del Indicador
 Mide el grado de cumplimiento de la meta programada de eventos nacionales e internacionales realizados para la promoción turística del Estado.

Tipo de Indicador	Gestión	Dimensión del Indicador	Eficacia	Año de Medición del Resultado	2018
Cobertura	Estatual	Frecuencia de Medición	Trimestral		

Parámetros de semaforización						Meta Institucional	Meta Valor	Unidad de medida (meta valor)	Desagregado meta valor por género	
0	70.00	70.01	90.00	90.01	130	100%	25	Evento	Hombre	Mujer
									No disponible	No disponible
						Sentido del Indicador	Línea Base (meta valor)	Año (Línea base)	Tipo de Acumulación	
						Ascendente	25	2017	Suma	

Resultados

Valor Programado	22.00	Avance de la Meta (3er trimestre)	22.00	% Avance de la Meta (3er trimestre)	100.0%	Semáforo (3er trimestre)	
	Valor programado	Avance de la meta		Valor programado	Avance de la meta		
Enero	N.P.	N.D.	Julio	N.P.	N.D.		
Febrero	N.P.	N.D.	Agosto	N.P.	N.D.		
Marzo	5.00	5.00	Septiembre	9.00	9.00		
Abril	N.P.	N.D.	Octubre	N.P.			
Mayo	N.P.	N.D.	Noviembre	N.P.			
Junio	8.00	8.00	Diciembre	3.00			

Medios de verificación
 Reportes de ferias y tianguis cuya presencia de los destinos mexicanos es organizada por el Consejo de Promoción Turística de México (CPTM), reportes y expedientes de la Dirección General de Promoción Turística. Secretaría de Turismo del Estado.

Observaciones
 se ha visto afectado, ya que esta disminuyendo la atención en modulo pero incrementando vía telefónica
 se incremento la atención de turistas vía telefonica debido al comportamiento del consumido.

¹ El presente documento despliega la información perteneciente a los indicadores estratégicos y gestión de aquellos Programas presupuestarios que proveen de bienes y servicios que generan valor público a la ciudadanía jalisciense.
² Se muestra el número del Componente relacionado con el indicador.

GOBIERNO DEL ESTADO DE JALISCO
PRESUPUESTO DE EGRESOS PARA EL EJERCICIO FISCAL 2018

Ficha Técnica de Indicador

Sistema de Evaluación del Desempeño (SED)

Gobierno del Estado de Jalisco

Seguimiento de Indicadores

Secretaría de Planeación,
Administración y Finanzas

Datos del Programa ¹

Promoción Turística del Estado de Jalisco

Eje: Economía próspera

Tema Central: Turismo

¿Quién gasta?

08	Unidad Presupuestal	000	Unidad Responsable	00204	Unidad Ejecutora del Gasto
Secretaría de Turismo		Secretaría de Turismo		Dirección General de Promoción Turística	

¿Para qué se gasta?

Finalidad	Función	Subfunción
Desarrollo Económico	Turismo	Turismo

Objetivos

Nivel	Clave Componente	Resumen Narrativo
Actividad	A3-07 ²	Realización de la Feria de Turismo Cultural (Sede Jalisco)

Datos del Indicador

Denominación	Método de cálculo
Porcentaje de implementación de la Feria del Turismo Cultural (sede Jalisco)	$(\text{Feria del Turismo Cultural (Realizado)} / \text{Feria del Turismo Cultural (Programado)}) * 100$

Descripción del Indicador
Este indicador mide el el porcentaje de implementación de la Feria del Turismo Cultural (sede Jalisco).

Tipo de Indicador	Gestión	Dimensión del Indicador	Eficiencia	Año de Medición del Resultado	2018
Cobertura	Estatad	Frecuencia de Medición	Trimestral		

Parámetros de semaforización						Meta Institucional	Meta Valor	Unidad de medida (meta valor)	Desagregado meta valor por género	
0	40.00	40.01	80.00	80.01	130	100%	1	Evento	Hombre	Mujer
									0.00	0.00
						Sentido del Indicador	Línea Base (meta valor)	Año (Línea base)	Tipo de Acumulación	
						Ascendente	No disponible	No disponible	Suma	

Resultados

Valor Programado	0.00	Avance de la Meta (3er trimestre)	0.00	% Avance de la Meta (3er trimestre)	N.D	Semáforo (3er trimestre)	
	Valor programado	Avance de la meta		Valor programado	Avance de la meta		
Enero	N.P.	N.D	Julio	N.P.	N.D		
Febrero	N.P.	N.D	Agosto	N.P.	N.D		
Marzo	0.00	0.00	Septiembre	0.00	0.00		
Abril	N.P.	N.D	Octubre	N.P.			
Mayo	N.P.	N.D	Noviembre	N.P.			
Junio	0.00	N.D	Diciembre	1.00			

Medios de verificación Reporte interno dela Dirección de Promoción

Observaciones

- El presente documento despliega la información perteneciente a los indicadores estratégicos y gestión de aquellos Programas presupuestarios que proveen de bienes y servicios que generan valor público a la ciudadanía jalisciense.
- Se muestra el número del Componente relacionado con el indicador.

GOBIERNO DEL ESTADO DE JALISCO
PRESUPUESTO DE EGRESOS PARA EL EJERCICIO FISCAL 2018

Ficha Técnica de Indicador

Sistema de Evaluación del Desempeño (SED)

Gobierno del Estado de Jalisco

Seguimiento de Indicadores

Secretaría de Planeación,
Administración y Finanzas

Datos del Programa ¹

Promoción Turística del Estado de Jalisco

Eje: Economía próspera

Tema Central: Turismo

¿Quién gasta?

08	Unidad Presupuestal	000	Unidad Responsable	00204	Unidad Ejecutora del Gasto
Secretaría de Turismo		Secretaría de Turismo		Dirección General de Promoción Turística	

¿Para qué se gasta?

Finalidad	Función	Subfunción
Desarrollo Económico	Turismo	Turismo

Objetivos


Nivel	Clave Componente	Resumen Narrativo
Componente	A4 ²	Atención en módulos de información turística, otorgada con el fin de retener o prolongar la estadía de los turistas que visitan Jalisco, impulsándolos a ser promotores de Jalisco en sus lugares de origen

Datos del Indicador

Denominación	Método de cálculo				
Total de turistas atendidos en módulos de información	$(\text{Total de turistas atendidos (Realizado)} / \text{Total de turistas atendidos (Programado)}) * 100$				
Descripción del Indicador					
Mide el grado de cumplimiento de la meta de turistas atendidos en módulo, para una efectiva promoción turística del Estado.					
Tipo de Indicador	Gestión	Dimensión del Indicador	Eficacia	Año de Medición del Resultado	2018
Cobertura	Estatal	Frecuencia de Medición	Trimestral		

Parámetros de semaforización						Meta Institucional	Meta Valor	Unidad de medida (meta valor)	Desagregado meta valor por género	
0	70.00	70.01	90.00	90.01	130	100%	52,000	Turista	No disponible	No disponible
						Sentido del Indicador	Línea Base (meta valor)	Año (Línea base)	Tipo de Acumulación	
						Ascendente	52,000	2016	Suma	

Resultados

Valor Programado	39,000.00	Avance de la Meta (3er trimestre)	42,563.00	% Avance de la Meta (3er trimestre)	109.1%	Semáforo (3er trimestre)	
	Valor programado	Avance de la meta		Valor programado	Avance de la meta		
Enero	N.P.	N.D.	Julio	N.P.	N.D.		
Febrero	N.P.	N.D.	Agosto	N.P.	N.D.		
Marzo	13,000.00	10,849.00	Septiembre	13,000.00	25,633.00		
Abril	N.P.	N.D.	Octubre	N.P.			
Mayo	N.P.	N.D.	Noviembre	N.P.			
Junio	13,000.00	6,081.00	Diciembre	13,000.00			

Medios de verificación: Reportes y expedientes de la Dirección General de Promoción Turística. Secretaría de Turismo del Estado.

Observaciones: se ha visto afectado, ya que esta disminuyendo la atención en modulo pero incrementando vía telefónica

- 1 El presente documento despliega la información perteneciente a los indicadores estratégicos y gestión de aquellos Programas presupuestarios que proveen de bienes y servicios que generan valor público a la ciudadanía jalisciense.
- 2 Se muestra el número del Componente relacionado con el indicador.

GOBIERNO DEL ESTADO DE JALISCO
PRESUPUESTO DE EGRESOS PARA EL EJERCICIO FISCAL 2018

Ficha Técnica de Indicador

Sistema de Evaluación del Desempeño (SED)

Gobierno del Estado de Jalisco

Seguimiento de Indicadores

Secretaría de Planeación,
Administración y Finanzas

Datos del Programa ¹

Promoción Turística del Estado de Jalisco

Eje: Economía próspera

Tema Central: Turismo

¿Quién gasta?

08	Unidad Presupuestal	000	Unidad Responsable	00204	Unidad Ejecutora del Gasto
Secretaría de Turismo	Secretaría de Turismo	Secretaría de Turismo	Dirección General de Promoción Turística		

¿Para qué se gasta?

Finalidad	Función	Subfunción
Desarrollo Económico	Turismo	Turismo

Objetivos

Nivel	Clave Componente	Resumen Narrativo
Actividad	A4-04 ²	A4-00 Atención de turistas en módulos de información

Datos del Indicador

Denominación	Método de cálculo
Porcentaje de avance en total de turistas atendidos en módulos de información	(Turistas en módulos de información atendidos (Realizado) / Turistas en módulos de información atendidos (Programado))*100

Descripción del Indicador
Existe la demanda de turistas para ser atendidos en modulo de información.

Tipo de Indicador	Gestión	Dimensión del Indicador	Eficacia	Año de Medición del Resultado	2018
Cobertura	Estatal	Frecuencia de Medición	Trimestral		

Parámetros de semaforización						Meta Institucional	Meta Valor	Unidad de medida (meta valor)	Desagregado meta valor por género	
0	70.00	70.01	90.00	90.01	130	100%	50,000	Turista	Hombre	Mujer
						Sentido del Indicador	Línea Base (meta valor)	Año (Línea base)	Tipo de Acumulación	
						Ascendente	50,000	2017	Suma	

Resultados

Valor Programado	37,500.00	Avance de la Meta (3er trimestre)	29,852.00	% Avance de la Meta (3er trimestre)	79.6%	Semáforo (3er trimestre)	
	Valor programado		Avance de la meta		Valor programado		Avance de la meta
Enero	N.P.		N.D.	Julio	N.P.		N.D.
Febrero	N.P.		N.D.	Agosto	N.P.		N.D.
Marzo	12,500.00		8,686.00	Septiembre	12,500.00		16,085.00
Abril	N.P.		N.D.	Octubre	N.P.		
Mayo	N.P.		N.D.	Noviembre	N.P.		
Junio	12,500.00		5,081.00	Diciembre	12,500.00		

Medios de verificación Reportes y expedientes de la Dirección General de Promoción Turística. Secretaría de Turismo del Estado.

Observaciones se ha visto afectado, ya que esta disminuyendo la atención en modulo pero incrementando vía telefónica
se incremento la atención de turistas vía telefónica debido al comportamiento del consumido.

- ¹ El presente documento despliega la información perteneciente a los indicadores estratégicos y gestión de aquellos Programas presupuestarios que proveen de bienes y servicios que generan valor público a la ciudadanía jalisciense.
- ² Se muestra el número del Componente relacionado con el indicador.

GOBIERNO DEL ESTADO DE JALISCO
PRESUPUESTO DE EGRESOS PARA EL EJERCICIO FISCAL 2018

Ficha Técnica de Indicador

Sistema de Evaluación del Desempeño (SED)

Gobierno del Estado de Jalisco

Seguimiento de Indicadores

Secretaría de Planeación,
Administración y Finanzas

Datos del Programa ¹

Promoción Turística del Estado de Jalisco

Eje: Economía próspera

Tema Central: Turismo

¿Quién gasta?

08	Unidad Presupuestal	000	Unidad Responsable	00204	Unidad Ejecutora del Gasto
Secretaría de Turismo		Secretaría de Turismo		Dirección General de Promoción Turística	

¿Para qué se gasta?

Finalidad	Función	Subfunción
Desarrollo Económico	Turismo	Turismo

Objetivos

Nivel	Clave Componente	Resumen Narrativo
Actividad	A4-05 ²	Atención telefónica para ofrecer al turista la comodidad de obtener la información requerida sin necesidad de desplazamiento, lo que incrementa la calidad en el servicio y competitividad de Jalisco como destino, complementando otros medios de comunicación como los electrónicos.

Datos del Indicador

Denominación	Método de cálculo
Porcentaje de avance en cantidad de turistas atendidos vía telefónica	$(\text{Total de Turistas atendidos vía telefónica (Realizado)} / \text{Total de Turistas atendidos vía telefónica (Programado)}) * 100$

Descripción del Indicador
Mide el grado de cumplimiento de la meta del total de turistas atendidos vía telefónica para la promoción turística del Estado.

Tipo de Indicador	Gestión	Dimensión del Indicador	Eficacia	Año de Medición del Resultado	2018
Cobertura	Estatal	Frecuencia de Medición	Trimestral		

Parámetros de semaforización						Meta Institucional	Meta Valor	Unidad de medida (meta valor)	Desagregado meta valor por género	
0	70.00	70.01	90.00	90.01	130	100%	2,000	Turista	No disponible	No disponible
						Sentido del Indicador	Línea Base (meta valor)	Año (Línea base)	Tipo de Acumulación	
						Ascendente	2,000	2017	Suma	

Resultados

Valor Programado	1,500.00	Avance de la Meta (3er trimestre)	12,786.00	% Avance de la Meta (3er trimestre)	852.4%	Semáforo (3er trimestre)	
	Valor programado	Avance de la meta		Valor programado	Avance de la meta		
Enero	N.P.	N.D.	Julio	N.P.	N.D.		
Febrero	N.P.	N.D.	Agosto	N.P.	N.D.		
Marzo	500.00	2,238.00	Septiembre	500.00	9,548.00		
Abril	N.P.	N.D.	Octubre	N.P.			
Mayo	N.P.	N.D.	Noviembre	N.P.			
Junio	500.00	1,000.00	Diciembre	500.00			

Medios de verificación Reportes y expedientes de la Dirección General de Promoción Turística. Secretaría de Turismo del Estado.

Observaciones se ha visto afectado, ya que esta disminuyendo la atención en modulo pero incrementando vía telefónica se incremento la atención de turistas vía telefonica debido al comportamiento del consumido.

¹ El presente documento despliega la información perteneciente a los indicadores estratégicos y gestión de aquellos Programas presupuestarios que proveen de bienes y servicios que generan valor público a la ciudadanía jalisciense.
² Se muestra el número del Componente relacionado con el indicador.

GOBIERNO DEL ESTADO DE JALISCO
PRESUPUESTO DE EGRESOS PARA EL EJERCICIO FISCAL 2018

Ficha Técnica de Indicador

Sistema de Evaluación del Desempeño (SED)

Gobierno del Estado de Jalisco

Seguimiento de Indicadores

Secretaría de Planeación,
Administración y Finanzas

Datos del Programa ¹

Recorridos turísticos

Eje: Economía próspera

Tema Central: Turismo

¿Quién gasta?

08	Unidad Presupuestal	000	Unidad Responsable	00204	Unidad Ejecutora del Gasto
Secretaría de Turismo		Secretaría de Turismo		Dirección General de Promoción Turística	

¿Para qué se gasta?

Finalidad	Función	Subfunción
Desarrollo Económico	Turismo	Turismo

Objetivos

Nivel	Clave Componente	Resumen Narrativo
Fin	2	Contribuir a la promoción turística de los municipios del interior del Estado, a través de la realización de recorridos turísticos gratuitos para familias de escasos recursos..

Datos del Indicador

Denominación	Método de cálculo	
Total de municipios visitados.	$(\text{Municipios visitados. (Realizado)} / \text{Municipios visitados. (Programado)}) * 100$	
Descripción del Indicador		
Mide el número de municipios del interior del Estado son promovidos a través de recorridos gratuitos por el interior del Estado.		
Tipo de Indicador	Dimensión del Indicador	Año de Medición del Resultado
Estratégico	Economía	2018
Cobertura	Frecuencia de Medición	
Estatral	Anual	

Parámetros de semaforización						Meta Institucional	Meta Valor	Unidad de medida (meta valor)	Desagregado meta valor por género	
0	40.00	40.01	60.00	60.01	130	100%	69	Municipio	Hombr	Mujer
						Sentido del Indicador	Línea Base (meta valor)	Año (Línea base)	Tipo de Acumulación	
						Ascendente	69	2017	Suma	

Resultados

Valor Programado	N.P.	Avance de la Meta (3er trimestre)	N.D.	% Avance de la Meta (3er trimestre)	N.D.	Semáforo (3er trimestre)
	Valor programado	Avance de la meta			Valor programado	Avance de la meta
Enero	N.P.	N.D.		Julio	N.P.	N.D.
Febrero	N.P.	N.D.		Agosto	N.P.	N.D.
Marzo	N.P.	N.D.		Septiembre	N.P.	N.D.
Abril	N.P.	N.D.		Octubre	N.P.	
Mayo	N.P.	N.D.		Noviembre	N.P.	
Junio	N.P.	N.D.		Diciembre	69.00	

Medios de verificación: Reporte interno de la Dirección de Turismo Social

Observaciones:

- El presente documento despliega la información perteneciente a los indicadores estratégicos y gestión de aquellos Programas presupuestarios que proveen de bienes y servicios que generan valor público a la ciudadanía jalisciense.
- Se muestra el número del Componente relacionado con el indicador.

GOBIERNO DEL ESTADO DE JALISCO
PRESUPUESTO DE EGRESOS PARA EL EJERCICIO FISCAL 2018

Ficha Técnica de Indicador

Sistema de Evaluación del Desempeño (SED)

Gobierno del Estado de Jalisco

Seguimiento de Indicadores

Secretaría de Planeación,
Administración y Finanzas

Datos del Programa ¹

Recorridos turísticos

Eje: Economía próspera

Tema Central: Turismo

¿Quién gasta?

08	Unidad Presupuestal	000	Unidad Responsable	00204	Unidad Ejecutora del Gasto
Secretaría de Turismo		Secretaría de Turismo		Dirección General de Promoción Turística	

¿Para qué se gasta?

Finalidad	Función	Subfunción
Desarrollo Económico	Turismo	Turismo

Objetivos

Nivel	Clave Componente	Resumen Narrativo
Propósito		Habitantes de Jalisco cuyos ingresos son reducidos viajan gratuitamente y disfrutan de su derecho a la recreación, esparcimiento, y cultura, conociendo en el interior del Estado.

Datos del Indicador

Denominación	Método de cálculo	
Total de personas beneficiadas	$(\text{Personas beneficiadas (Realizado)} / \text{Personas beneficiadas (Programado)}) * 100$	
Descripción del Indicador		
Personas beneficiadas		
Tipo de Indicador	Estratégico	Dimensión del Indicador
		Economía
Cobertura	Estatal	Frecuencia de Medición
		Anual
		Año de Medición del Resultado
		2018

Parámetros de semaforización						Meta Institucional	Meta Valor	Unidad de medida (meta valor)	Desagregado meta valor por género	
0	40.00	40.01	60.00	60.01	130	100%	5,500	Persona	No disponible	No disponible
						Sentido del Indicador	Línea Base (meta valor)	Año (Línea base)	Tipo de Acumulación	
						Ascendente	5,500	2017	Suma	

Resultados

Valor Programado	N.P.	Avance de la Meta (3er trimestre)	N.D.	% Avance de la Meta (3er trimestre)	N.D.	Semáforo (3er trimestre)
	Valor programado	Avance de la meta		Valor programado	Avance de la meta	
Enero	N.P.	N.D.	Julio	N.P.	N.D.	
Febrero	N.P.	N.D.	Agosto	N.P.	N.D.	
Marzo	N.P.	N.D.	Septiembre	N.P.	N.D.	
Abril	N.P.	N.D.	Octubre	N.P.		
Mayo	N.P.	N.D.	Noviembre	N.P.		
Junio	N.P.	N.D.	Diciembre	5,500.00		

Medios de verificación: Reporte interno de la Dirección de Turismo Social

Observaciones:

- El presente documento despliega la información perteneciente a los indicadores estratégicos y gestión de aquellos Programas presupuestarios que proveen de bienes y servicios que generan valor público a la ciudadanía jalisciense.
- Se muestra el número del Componente relacionado con el indicador.

GOBIERNO DEL ESTADO DE JALISCO
PRESUPUESTO DE EGRESOS PARA EL EJERCICIO FISCAL 2018

Ficha Técnica de Indicador

Sistema de Evaluación del Desempeño (SED)

Gobierno del Estado de Jalisco

Seguimiento de Indicadores

Secretaría de Planeación,
Administración y Finanzas

Datos del Programa ¹

Recorridos turísticos

Eje: Economía próspera

Tema Central: Turismo

¿Quién gasta?

08	Unidad Presupuestal	000	Unidad Responsable	00204	Unidad Ejecutora del Gasto
Secretaría de Turismo		Secretaría de Turismo		Dirección General de Promoción Turística	

¿Para qué se gasta?

Finalidad	Función	Subfunción
Desarrollo Económico	Turismo	Turismo

Objetivos

Nivel	Clave Componente	Resumen Narrativo
Componente	L1 ²	Recorridos turísticos a destinos del interior del Estado, realizados.

Datos del Indicador

Denominación	Método de cálculo
Total de recorridos turísticos realizados en el Estado	(Recorridos realizados (Realizado) / Recorridos realizados (Programado))*100


Descripción del Indicador
Número de recorridos turísticos gratuitos realizados a destinos del interior del Estado,

Tipo de Indicador	Gestión	Dimensión del Indicador	Eficacia	Año de Medición del Resultado	2018
Cobertura	Estatal	Frecuencia de Medición	Trimestral		

Parámetros de semaforización	Desagregado meta valor por género	
	Hombre	Mujer
0	No disponible	No disponible
70.00		
70.01		
90.00		
90.01		
130		

Meta Institucional	Meta Valor	Unidad de medida (meta valor)	Hombre		Mujer	
100%	125	Visita	No disponible		No disponible	
Sentido del Indicador	Línea Base (meta valor)	Año (Línea base)	Tipo de Acumulación			
Ascendente	125	2017	Suma			

Resultados

Valor Programado	93.00	Avance de la Meta (3er trimestre)	97.00	% Avance de la Meta (3er trimestre)	104.3%	Semáforo (3er trimestre)	
------------------	-------	-----------------------------------	-------	-------------------------------------	--------	--------------------------	---

	Valor programado	Avance de la meta		Valor programado	Avance de la meta
Enero	N.P.	N.D.	Julio	N.P.	N.D.
Febrero	N.P.	N.D.	Agosto	N.P.	N.D.
Marzo	2.00	11.00	Septiembre	50.00	50.00
Abril	N.P.	N.D.	Octubre	N.P.	
Mayo	N.P.	N.D.	Noviembre	N.P.	
Junio	41.00	36.00	Diciembre	32.00	

Medios de verificación: Reporte Interno de la Dirección de Turismo Social

Observaciones:

- El presente documento despliega la información perteneciente a los indicadores estratégicos y gestión de aquellos Programas presupuestarios que proveen de bienes y servicios que generan valor público a la ciudadanía jalisciense.
- Se muestra el número del Componente relacionado con el indicador.

GOBIERNO DEL ESTADO DE JALISCO
PRESUPUESTO DE EGRESOS PARA EL EJERCICIO FISCAL 2018

Ficha Técnica de Indicador

Sistema de Evaluación del Desempeño (SED)

Gobierno del Estado de Jalisco

Seguimiento de Indicadores

Secretaría de Planeación,
Administración y Finanzas

Datos del Programa ¹

Recorridos turísticos

Eje: Economía próspera

Tema Central: Turismo

¿Quién gasta?

08	Unidad Presupuestal	000	Unidad Responsable	00204	Unidad Ejecutora del Gasto
Secretaría de Turismo		Secretaría de Turismo		Dirección General de Promoción Turística	

¿Para qué se gasta?

Finalidad	Función	Subfunción
Desarrollo Económico	Turismo	Turismo

Objetivos

Nivel	Clave Componente	Resumen Narrativo
Actividad	L1-01 ²	01-00 Realización de recorridos gratuitos por el interior del Estado.

Datos del Indicador

Denominación	Método de cálculo
Total de recorridos realizados	(Recorridos turísticos a destinos del Interior del Estado (Realizado) / Recorridos turísticos a destinos del Interior del Estado (Programado))*100

Descripción del Indicador
Mide el número de recorridos gratuitos realizados por el interior del Estado.

Tipo de Indicador	Gestión	Dimensión del Indicador	Economía	Año de Medición del Resultado	2018
Cobertura	Estatal	Frecuencia de Medición	Trimestral		

Parámetros de semaforización						Meta Institucional	Meta Valor	Unidad de medida (meta valor)	Desagregado meta valor por género	
0	40.00	40.01	80.00	80.01	130	100%	125	Recorrido	Hombre	Mujer
						Sentido del Indicador	Línea Base (meta valor)	Año (Línea base)	Tipo de Acumulación	
						Ascendente	125	2017	Suma	

Resultados

Valor Programado	93.00	Avance de la Meta (3er trimestre)	97.00	% Avance de la Meta (3er trimestre)	104.3%	Semáforo (3er trimestre)	
	Valor programado		Avance de la meta		Valor programado		Avance de la meta
Enero	N.P.		N.D.	Julio	N.P.		N.D.
Febrero	N.P.		N.D.	Agosto	N.P.		N.D.
Marzo	2.00		11.00	Septiembre	50.00		50.00
Abril	N.P.		N.D.	Octubre	N.P.		
Mayo	N.P.		N.D.	Noviembre	N.P.		
Junio	41.00		36.00	Diciembre	32.00		

Medios de verificación Reporte interno de la Dirección de Turismo Social

Observaciones

- El presente documento despliega la información perteneciente a los indicadores estratégicos y gestión de aquellos Programas presupuestarios que proveen de bienes y servicios que generan valor público a la ciudadanía jalisciense.
- Se muestra el número del Componente relacionado con el indicador.

GOBIERNO DEL ESTADO DE JALISCO
PRESUPUESTO DE EGRESOS PARA EL EJERCICIO FISCAL 2018

Ficha Técnica de Indicador

Sistema de Evaluación del Desempeño (SED)

Gobierno del Estado de Jalisco

Seguimiento de Indicadores

Secretaría de Planeación,
Administración y Finanzas

Datos del Programa ¹

Recorridos turísticos

Eje: Economía próspera

Tema Central: Turismo

¿Quién gasta?

08	Unidad Presupuestal	000	Unidad Responsable	00204	Unidad Ejecutora del Gasto
Secretaría de Turismo		Secretaría de Turismo		Dirección General de Promoción Turística	

¿Para qué se gasta?

Finalidad	Función	Subfunción
Desarrollo Económico	Turismo	Turismo

Objetivos

Nivel	Clave Componente	Resumen Narrativo
Componente	L2 ²	Catálogos de servicios turísticos distribuidos.

Datos del Indicador

Denominación	Método de cálculo
Total de tiraje de Catálogos	$(\text{Catálogos de Servicios turísticos distribuidos (Realizado)} / \text{Catálogos de Servicios turísticos distribuidos (Programado)}) * 100$

Descripción del Indicador
Mide el número de catálogos entregados a visitantes de la Zona Metropolitana de Guadalajara.

Tipo de Indicador	Gestión	Dimensión del Indicador	Eficacia	Año de Medición del Resultado	2018
Cobertura	Estatal	Frecuencia de Medición	Trimestral		

Parámetros de semaforización						Meta Institucional	Meta Valor	Unidad de medida (meta valor)	Desagregado meta valor por género	
0	70.00	70.01	90.00	90.01	130	100%	5,000	Catálogo	Hombre	Mujer
									No disponible	No disponible
						Sentido del Indicador	Línea Base (meta valor)	Año (Línea base)	Tipo de Acumulación	
						Ascendente	5,000	2017	Suma	

Resultados

Valor Programado	5,000.00	Avance de la Meta (3er trimestre)	5,000.00	% Avance de la Meta (3er trimestre)	100.0%	Semáforo (3er trimestre)	
	Valor programado	Avance de la meta		Valor programado	Avance de la meta		
Enero	N.P.	N.D	Julio	N.P.	N.D		
Febrero	N.P.	N.D	Agosto	N.P.	N.D		
Marzo	0.00	0.00	Septiembre	5,000.00	5,000.00		
Abril	N.P.	N.D	Octubre	N.P.			
Mayo	N.P.	N.D	Noviembre	N.P.			
Junio	0.00	N.D	Diciembre	0.00			

Medios de verificación Reporte interno de la Dirección de Turismo Social

Observaciones

- El presente documento despliega la información perteneciente a los indicadores estratégicos y gestión de aquellos Programas presupuestarios que proveen de bienes y servicios que generan valor público a la ciudadanía jalisciense.
- Se muestra el número del Componente relacionado con el indicador.

GOBIERNO DEL ESTADO DE JALISCO
PRESUPUESTO DE EGRESOS PARA EL EJERCICIO FISCAL 2018

Ficha Técnica de Indicador

Sistema de Evaluación del Desempeño (SED)

Gobierno del Estado de Jalisco

Seguimiento de Indicadores

Secretaría de Planeación,
Administración y Finanzas

Datos del Programa ¹

Recorridos turísticos

Eje: Economía próspera

Tema Central: Turismo

¿Quién gasta?

08	Unidad Presupuestal	000	Unidad Responsable	00204	Unidad Ejecutora del Gasto
	Secretaría de Turismo		Secretaría de Turismo		Dirección General de Promoción Turística

¿Para qué se gasta?

Finalidad	Función	Subfunción
Desarrollo Económico	Turismo	Turismo

Objetivos

Nivel	Clave Componente	Resumen Narrativo
Actividad	L2-01 ²	L2-00 Tiraje del catalogo

Datos del Indicador

Denominación	Método de cálculo
Total de catálogos entregados.	(Catálogos entregados. (Realizado) / Catálogos entregados. (Programado))*100

Descripción del Indicador
 Mide el número de catálogos entregados a visitantes de la Zona Metropolitana de Guadalajara.

Tipo de Indicador	Gestión	Dimensión del Indicador	Eficacia	Año de Medición del Resultado	2018
Cobertura	Estatad	Frecuencia de Medición	Trimestral		

Parámetros de semaforización						Meta Institucional	Meta Valor	Unidad de medida (meta valor)	Desagregado meta valor por género	
0	70.00	70.01	90.00	90.01	130	100%	5,000	Catálogo	Hombre	Mujer
									No disponible	No disponible
						Sentido del Indicador	Línea Base (meta valor)	Año (Línea base)	Tipo de Acumulación	
						Ascendente	5,000	2017	Suma	

Resultados

Valor Programado	5,000.00	Avance de la Meta (3er trimestre)	5,000.00	% Avance de la Meta (3er trimestre)	100.0%	Semáforo (3er trimestre)	
	Valor programado	Avance de la meta		Valor programado	Avance de la meta		
Enero	N.P.	N.D.	Julio	N.P.	N.D.		
Febrero	N.P.	N.D.	Agosto	N.P.	N.D.		
Marzo	0.00	0.00	Septiembre	5,000.00	5,000.00		
Abril	N.P.	N.D.	Octubre	N.P.			
Mayo	N.P.	N.D.	Noviembre	N.P.			
Junio	0.00	N.D.	Diciembre	0.00			

Medios de verificación Reporte interno de la Dirección de Turismo Social

Observaciones

- El presente documento despliega la información perteneciente a los indicadores estratégicos y gestión de aquellos Programas presupuestarios que proveen de bienes y servicios que generan valor público a la ciudadanía jalisciense.
- Se muestra el número del Componente relacionado con el indicador.

GOBIERNO DEL ESTADO DE JALISCO
PRESUPUESTO DE EGRESOS PARA EL EJERCICIO FISCAL 2018

Ficha Técnica de Indicador

Sistema de Evaluación del Desempeño (SED)

Gobierno del Estado de Jalisco

Seguimiento de Indicadores

Secretaría de Planeación,
Administración y Finanzas

Datos del Programa ¹

Recorridos turísticos

Eje: Economía próspera

Tema Central: Turismo

¿Quién gasta?

08	Unidad Presupuestal	000	Unidad Responsable	00204	Unidad Ejecutora del Gasto
Secretaría de Turismo		Secretaría de Turismo		Dirección General de Promoción Turística	

¿Para qué se gasta?

Finalidad	Función	Subfunción
Desarrollo Económico	Turismo	Turismo

Objetivos

Nivel	Clave Componente	Resumen Narrativo
Actividad	L2-02 ²	L2-00 Registro de prestadores de servicios turísticos

Datos del Indicador

Denominación	Método de cálculo
Total de prestadores enlistados.	(Prestadores de servicios turísticos en listados. (Realizado) / Prestadores de servicios turísticos en listados. (Programado))*100

Descripción del Indicador
Prestadores de servicios turísticos en listados.

Tipo de Indicador	Gestión	Dimensión del Indicador	Eficacia	Año de Medición del Resultado	2018
Cobertura	Estatal	Frecuencia de Medición	Trimestral		

Parámetros de semaforización						Meta Institucional	Meta Valor	Unidad de medida (meta valor)	Desagregado meta valor por género	
0	70.00	70.01	90.00	90.01	130	100%	50	Prestador de servicios	hombre	mujer
						Sentido del Indicador	Línea Base (meta valor)	Año (Línea base)	Tipo de Acumulación	
						Ascendente	50	2017	Suma	

Resultados

Valor Programado	50.00	Avance de la Meta (3er trimestre)	50.00	% Avance de la Meta (3er trimestre)	100.0%	Semáforo (3er trimestre)	
	Valor programado		Avance de la meta		Valor programado		Avance de la meta
Enero	N.P.		N.D.	Julio	N.P.		N.D.
Febrero	N.P.		N.D.	Agosto	N.P.		N.D.
Marzo	0.00		0.00	Septiembre	50.00		50.00
Abril	N.P.		N.D.	Octubre	N.P.		
Mayo	N.P.		N.D.	Noviembre	N.P.		
Junio	0.00		N.D.	Diciembre	0.00		

Medios de verificación Reporte interno de la Dirección de Turismo Social

Observaciones

- El presente documento despliega la información perteneciente a los indicadores estratégicos y gestión de aquellos Programas presupuestarios que proveen de bienes y servicios que generan valor público a la ciudadanía jalisciense.
- Se muestra el número del Componente relacionado con el indicador.

GOBIERNO DEL ESTADO DE JALISCO
PRESUPUESTO DE EGRESOS PARA EL EJERCICIO FISCAL 2018

Ficha Técnica de Indicador

Sistema de Evaluación del Desempeño (SED)

Gobierno del Estado de Jalisco

Seguimiento de Indicadores

Secretaría de Planeación,
Administración y Finanzas

Datos del Programa ¹

Promoción y Fomento a la Inversión Turística Privada

Eje: Economía próspera

Tema Central: Turismo

¿Quién gasta?

08	Unidad Presupuestal	000	Unidad Responsable	00207	Unidad Ejecutora del Gasto
Secretaría de Turismo		Secretaría de Turismo		Dirección General de Enlace Institucional para el Desarrollo Regional	

¿Para qué se gasta?

Finalidad	Función	Subfunción
Desarrollo Económico	Turismo	Turismo

Objetivos

Nivel	Clave Componente	Resumen Narrativo
Fin		Contribuir al desarrollo turístico de las regiones del estado de Jalisco a través del impulso a la inversión privada y la generación de empleos en el sector turístico.

Datos del Indicador

Denominación	Método de cálculo
Empleos del sector turismo registrados en el IMSS	$(\text{Empleos del sector turístico registrados en el IMSS (Realizado)} / \text{Empleos del sector turístico registrados en el IMSS (Programado)}) * 100$

Descripción del Indicador
Mide el crecimiento del empleo generado por el sector turismo.

Tipo de Indicador	Estratégico	Dimensión del Indicador	Eficacia	Año de Medición del Resultado	2018
Cobertura	Estatual	Frecuencia de Medición	Anual		

Parámetros de semaforización						Meta Institucional	Meta Valor	Unidad de medida (meta valor)	Desagregado meta valor por género	
0	70.00	70.01	90.00	90.01	130	100%	131,145	Empleo	Hombre	Mujer
									No disponible	No disponible
						Sentido del Indicador	Línea Base (meta valor)	Año (Línea base)	Tipo de Acumulación	
						Ascendente	129,127	2017	Suma	

Resultados

Valor Programado	N.P.	Avance de la Meta (3er trimestre)	N.D.	% Avance de la Meta (3er trimestre)	N.D.	Semáforo (3er trimestre)
		Valor programado	Avance de la meta		Valor programado	Avance de la meta
Enero	N.P.	N.P.	N.D.	Julio	N.P.	N.D.
Febrero	N.P.	N.P.	N.D.	Agosto	N.P.	N.D.
Marzo	N.P.	N.P.	N.D.	Septiembre	N.P.	N.D.
Abril	N.P.	N.P.	N.D.	Octubre	N.P.	
Mayo	N.P.	N.P.	N.D.	Noviembre	N.P.	
Junio	N.P.	N.P.	N.D.	Diciembre	131,145.00	

Medios de verificación Reportes del Instituto Mexicano del Seguro Social

Observaciones

- 1 El presente documento despliega la información perteneciente a los indicadores estratégicos y gestión de aquellos Programas presupuestarios que proveen de bienes y servicios que generan valor público a la ciudadanía jalisciense.
- 2 Se muestra el número del Componente relacionado con el indicador.

GOBIERNO DEL ESTADO DE JALISCO
PRESUPUESTO DE EGRESOS PARA EL EJERCICIO FISCAL 2018

Ficha Técnica de Indicador

Sistema de Evaluación del Desempeño (SED)

Gobierno del Estado de Jalisco

Seguimiento de Indicadores

Secretaría de Planeación,
Administración y Finanzas

Datos del Programa ¹

Promoción y Fomento a la Inversión Turística Privada

Eje: Economía próspera

Tema Central: Turismo

¿Quién gasta?

08	Unidad Presupuestal	000	Unidad Responsable	00207	Unidad Ejecutora del Gasto
Secretaría de Turismo	Secretaría de Turismo	Secretaría de Turismo	Dirección General de Enlace Institucional para el Desarrollo Regional		

¿Para qué se gasta?

Finalidad	Función	Subfunción
Desarrollo Económico	Turismo	Turismo

Objetivos

Nivel	Clave Componente	Resumen Narrativo
Propósito		El estado de Jalisco cuenta con asesoría, vinculación y apoyo para la generación de proyectos en el sector turístico que fomenten el desarrollo y la creación de empleos.

Datos del Indicador

Denominación	Método de cálculo
Total de Inversión Turística Del Sector Privado	(Inversión Turística del Sector Privado Identificada (Realizado) / Inversión Turística del Sector Privado Identificada (Programado))*100

Descripción del Indicador
Mide el monto de inversión privada destinada al desarrollo del sector turístico en el Estado.

Tipo de Indicador	Estratégico	Dimensión del Indicador	Eficacia	Año de Medición del Resultado	2018
Cobertura	Estatual	Frecuencia de Medición	Anual		

Parámetros de semaforización			Meta Institucional	Meta Valor	Unidad de medida (meta valor)	Desagregado meta valor por género				
0	70.00	70.01	90.00	90.01	130	100%	611	Millones de dólares	No disponible	No disponible
			Sentido del Indicador	Línea Base (meta valor)	Año (Línea base)	Tipo de Acumulación				
			Ascendente	121	2012	Suma				

Resultados

Valor Programado	N.P.	Avance de la Meta (3er trimestre)	N.D.	% Avance de la Meta (3er trimestre)	N.D.	Semáforo (3er trimestre)
	Valor programado	Avance de la meta		Valor programado	Avance de la meta	
Enero	N.P.	N.D.	Julio	N.P.	N.D.	
Febrero	N.P.	N.D.	Agosto	N.P.	N.D.	
Marzo	N.P.	N.D.	Septiembre	N.P.	N.D.	
Abril	N.P.	N.D.	Octubre	N.P.		
Mayo	N.P.	N.D.	Noviembre	N.P.		
Junio	N.P.	N.D.	Diciembre	610.59		

Medios de verificación Reporte de la Dirección General de Enlace Institucional para el Desarrollo Regional

Observaciones

- 1 El presente documento despliega la información perteneciente a los indicadores estratégicos y gestión de aquellos Programas presupuestarios que proveen de bienes y servicios que generan valor público a la ciudadanía jalisciense.
- 2 Se muestra el número del Componente relacionado con el indicador.

GOBIERNO DEL ESTADO DE JALISCO
PRESUPUESTO DE EGRESOS PARA EL EJERCICIO FISCAL 2018

Ficha Técnica de Indicador

Sistema de Evaluación del Desempeño (SED)

Gobierno del Estado de Jalisco

Seguimiento de Indicadores

Secretaría de Planeación,
Administración y Finanzas

Datos del Programa ¹

Promoción y Fomento a la Inversión Turística Privada

Eje: Economía próspera

Tema Central: Turismo

¿Quién gasta?

08	Unidad Presupuestal	000	Unidad Responsable	00207	Unidad Ejecutora del Gasto
Secretaría de Turismo		Secretaría de Turismo		Dirección General de Enlace Institucional para el Desarrollo Regional	

¿Para qué se gasta?

Finalidad	Función	Subfunción
Desarrollo Económico	Turismo	Turismo

Objetivos

Nivel	Clave Componente	Resumen Narrativo
Componente	A2 ²	Acciones para la promoción de Jalisco como destino de filmaciones, realizadas.

Datos del Indicador

Denominación	Método de cálculo
Total de Acciones de promoción de filmaciones	$(\text{Acciones Realizadas (Realizado)} / \text{Acciones Realizadas (Programado)}) * 100$

Descripción del Indicador
Mide las acciones realizadas para la promoción de Jalisco como destino de filmaciones

Tipo de Indicador	Gestión	Dimensión del Indicador	Eficacia	Año de Medición del Resultado	2018
-------------------	---------	-------------------------	----------	-------------------------------	------

Cobertura	Estatal	Frecuencia de Medición	Semestral
-----------	---------	------------------------	-----------

Parámetros de semaforización	Desagregado meta valor por género	
	Hombre	Mujer
0	No disponible	No disponible
70.00		
70.01		
90.00		
90.01		
130		

Meta Institucional	Meta Valor	Unidad de medida (meta valor)	Desagregado meta valor por género	
100%	210	Acción	Hombre	Mujer
			No disponible	No disponible

Sentido del Indicador	Línea Base (meta valor)	Año (Línea base)	Tipo de Acumulación
Ascendente	210	2017	Suma

Resultados

Valor Programado	105.00	Avance de la Meta (3er trimestre)	89.00	% Avance de la Meta (3er trimestre)	N.D	Semáforo (3er trimestre)
------------------	--------	-----------------------------------	-------	-------------------------------------	-----	--------------------------

	Valor programado	Avance de la meta		Valor programado	Avance de la meta
Enero	N.P.	N.D	Julio	N.P.	N.D
Febrero	N.P.	N.D	Agosto	N.P.	N.D
Marzo	N.P.	N.D	Septiembre	N.P.	N.D
Abril	N.P.	N.D	Octubre	N.P.	
Mayo	N.P.	N.D	Noviembre	N.P.	
Junio	105.00	89.00	Diciembre	105.00	

Medios de verificación	Reporte de la Dirección General de Enlace Institucional para el Desarrollo Regional
------------------------	---

Observaciones	
---------------	--

- 1 El presente documento despliega la información perteneciente a los indicadores estratégicos y gestión de aquellos Programas presupuestarios que proveen de bienes y servicios que generan valor público a la ciudadanía jalisciense.
- 2 Se muestra el número del Componente relacionado con el indicador.

GOBIERNO DEL ESTADO DE JALISCO
PRESUPUESTO DE EGRESOS PARA EL EJERCICIO FISCAL 2018

Ficha Técnica de Indicador

Sistema de Evaluación del Desempeño (SED)

Gobierno del Estado de Jalisco

Seguimiento de Indicadores

Secretaría de Planeación,
Administración y Finanzas

Datos del Programa ¹

Promoción y Fomento a la Inversión Turística Privada

Eje: Economía próspera

Tema Central: Turismo

¿Quién gasta?

08	Unidad Presupuestal	000	Unidad Responsable	00207	Unidad Ejecutora del Gasto
Secretaría de Turismo	Secretaría de Turismo	Secretaría de Turismo	Dirección General de Enlace Institucional para el Desarrollo Regional		

¿Para qué se gasta?

Finalidad	Función	Subfunción
Desarrollo Económico	Turismo	Turismo

Objetivos

Nivel	Clave Componente	Resumen Narrativo
Actividad	A2-01 ²	Otorgamiento de apoyos de vinculación y gestiones a producciones cinematográficas, televisivas, etc. para el desarrollo de sus proyectos en Jalisco

Datos del Indicador

Denominación	Método de cálculo
Total de apoyos y gestiones otorgadas a producciones cinematográficas y televisivas	(Apoyos y Gestiones Otorgadas a producciones cinematográficas y televisivas (Realizado) / Apoyos y Gestiones Otorgadas a producciones cinematográficas y televisivas (Programado))*100

Descripción del Indicador
Mide el número apoyos y gestiones otorgadas a producciones cinematográficas y televisivas a través de asesoría, vinculación y gestión de trámites para su realización en Jalisco

Tipo de Indicador	Gestión	Dimensión del Indicador	Eficacia	Año de Medición del Resultado	2018
Cobertura	Estatal	Frecuencia de Medición	Mensual		

Parámetros de semaforización						Meta Institucional	Meta Valor	Unidad de medida (meta valor)	Desagregado meta valor por género	
0	70.00	70.01	90.00	90.01	130	100%	210	Apoyo	No disponible	No disponible
						Sentido del Indicador	Línea Base (meta valor)	Año (Línea base)	Tipo de Acumulación	
						Ascendente	210	2017	Suma	

Resultados

Valor Programado	146.00	Avance de la Meta (3er trimestre)	122.00	% Avance de la Meta (3er trimestre)	83.6%	Semáforo (3er trimestre)	
	Valor programado	Avance de la meta		Valor programado	Avance de la meta		
Enero	15.00	16.00	Julio	17.00	14.00		
Febrero	15.00	18.00	Agosto	17.00	14.00		
Marzo	15.00	12.00	Septiembre	18.00	5.00		
Abril	15.00	10.00	Octubre	18.00			
Mayo	17.00	19.00	Noviembre	23.00			
Junio	17.00	14.00	Diciembre	23.00			

Medios de verificación Reporte de la Dirección General de Enlace Institucional para el Desarrollo Regional

Observaciones

¹ El presente documento despliega la información perteneciente a los indicadores estratégicos y gestión de aquellos Programas presupuestarios que proveen de bienes y servicios que generan valor público a la ciudadanía jalisciense.

² Se muestra el número del Componente relacionado con el indicador.

GOBIERNO DEL ESTADO DE JALISCO
PRESUPUESTO DE EGRESOS PARA EL EJERCICIO FISCAL 2018

Ficha Técnica de Indicador

Sistema de Evaluación del Desempeño (SED)

Gobierno del Estado de Jalisco

Seguimiento de Indicadores

Secretaría de Planeación,
Administración y Finanzas

Datos del Programa ¹

Promoción y Fomento a la Inversión Turística Privada

Eje: Economía próspera

Tema Central: Turismo

¿Quién gasta?

08	Unidad Presupuestal	000	Unidad Responsable	00207	Unidad Ejecutora del Gasto
Secretaría de Turismo		Secretaría de Turismo		Dirección General de Enlace Institucional para el Desarrollo Regional	

¿Para qué se gasta?

Finalidad	Función	Subfunción
Desarrollo Económico	Turismo	Turismo

Objetivos

Nivel	Clave Componente	Resumen Narrativo
Componente	M1 ²	Acciones de asesoría, vinculación y apoyo para el desarrollo de proyectos, eventos, generación de foros, cursos, talleres, realizadas.

Datos del Indicador

Denominación	Método de cálculo
Total de proyectos, eventos, foros, cursos y talleres Apoyados	$(\text{Proyectos, eventos, foros, cursos y talleres Apoyados (Realizado)} / \text{Proyectos, eventos, foros, cursos y talleres Apoyados (Programado)}) * 100$

Descripción del Indicador
Mide las acciones y proyectos que son realizados y orientados hacia la ciudadanía en general, empresarios, emprendedores e inversionistas del sector turístico.

Tipo de Indicador	Gestión	Dimensión del Indicador	Eficacia	Año de Medición del Resultado	2018
Cobertura	Estatatal	Frecuencia de Medición	Semestral		

Parámetros de semaforización						Meta Institucional	Meta Valor	Unidad de medida (meta valor)	Desagregado meta valor por género	
0	70.00	70.01	90.00	90.01	130	100%	82	Proyecto	Hombre	Mujer
									No disponible	No disponible
						Sentido del Indicador	Línea Base (meta valor)	Año (Línea base)	Tipo de Acumulación	
						Ascendente	82	2017	Suma	

Resultados

Valor Programado	41.00	Avance de la Meta (3er trimestre)	36.00	% Avance de la Meta (3er trimestre)	N.D	Semáforo (3er trimestre)
	Valor programado	Avance de la meta		Valor programado	Avance de la meta	
Enero	N.P.	N.D	Julio	N.P.	N.D	
Febrero	N.P.	N.D	Agosto	N.P.	N.D	
Marzo	N.P.	N.D	Septiembre	N.P.	N.D	
Abril	N.P.	N.D	Octubre	N.P.		
Mayo	N.P.	N.D	Noviembre	N.P.		
Junio	41.00	36.00	Diciembre	41.00		

Medios de verificación Reporte de la Dirección General de Enlace Institucional para el Desarrollo Regional

Observaciones

¹ El presente documento despliega la información perteneciente a los indicadores estratégicos y gestión de aquellos Programas presupuestarios que proveen de bienes y servicios que generan valor público a la ciudadanía jalisciense.
² Se muestra el número del Componente relacionado con el indicador.

GOBIERNO DEL ESTADO DE JALISCO
PRESUPUESTO DE EGRESOS PARA EL EJERCICIO FISCAL 2018

Ficha Técnica de Indicador

Sistema de Evaluación del Desempeño (SED)

Gobierno del Estado de Jalisco

Seguimiento de Indicadores

Secretaría de Planeación,
Administración y Finanzas

Datos del Programa ¹

Promoción y Fomento a la Inversión Turística Privada

Eje: Economía próspera

Tema Central: Turismo

¿Quién gasta?

08	Unidad Presupuestal	000	Unidad Responsable	00207	Unidad Ejecutora del Gasto
Secretaría de Turismo	Secretaría de Turismo	Secretaría de Turismo	Dirección General de Enlace Institucional para el Desarrollo Regional		

¿Para qué se gasta?

Finalidad	Función	Subfunción
Desarrollo Económico	Turismo	Turismo

Objetivos

Nivel	Clave Componente	Resumen Narrativo
Actividad	M1-01 ²	Asesoría y vinculación a emprendedores y empresarios para el desarrollo de sus proyectos (fuentes de apoyos, financiamiento, gestiones, elaboración de planes de negocios, etc.)

Datos del Indicador

Denominación	Método de cálculo
Total de Empresas y Emprendedores Apoyados	$(\text{Empresas, emprendedores apoyados (Realizado)} / \text{Empresas, emprendedores apoyados (Programado)}) * 100$

Descripción del Indicador
Mide el número de empresas, emprendedores apoyados para el desarrollo de sus proyectos

Tipo de Indicador	Estratégico	Dimensión del Indicador	Eficacia	Año de Medición del Resultado	2018
Cobertura	Estatad	Frecuencia de Medición	Mensual		

Parámetros de semaforización						Meta Institucional	Meta Valor	Unidad de medida (meta valor)	Desagregado meta valor por género	
0	70.00	70.01	90.00	90.01	130	100%	52	Empresa	Hombre	Mujer
						Sentido del Indicador	Línea Base (meta valor)	Año (Línea base)	Tipo de Acumulación	
						Ascendente	52	2017	Suma	

Resultados

Valor Programado	39.00	Avance de la Meta (3er trimestre)	39.00	% Avance de la Meta (3er trimestre)	100.0%	Semáforo (3er trimestre)	
	Valor programado	Avance de la meta		Valor programado	Avance de la meta		
Enero	4.00	4.00	Julio	4.00	4.00		
Febrero	4.00	4.00	Agosto	4.00	4.00		
Marzo	5.00	5.00	Septiembre	5.00	8.00		
Abril	4.00	4.00	Octubre	4.00			
Mayo	4.00	4.00	Noviembre	4.00			
Junio	5.00	2.00	Diciembre	5.00			

Medios de verificación Reporte de la Dirección General de Enlace Institucional para el Desarrollo Regional

Observaciones

Durante el 1° informe trimestral se registró una diferencia entre la parametrización y lo realizado llegando al logro del 133.33% debido a que la demanda de prestación del servicio por parte de los usuarios fue superior a lo programado en el mes de febrero

Durante el 1° informe trimestral en el indicador "Total de Eventos Apoyados" se registró una diferencia entre la parametrización y lo realizado llegando al logro del 133.33% debido a que la demanda de prestación del servicio por parte de los usuarios fue superior a lo programado en el mes de febrero

Durante el 2° trimestre en el indicador "Total de Eventos Apoyados" existe una diferencia ascendente entre los eventos programados a apoyar y los eventos efectivamente apoyados, sin embargo debido a que el apoyo que se otorga a dichos eventos se da a solicitud de los usuarios de este servicio no es posible prever exactamente el número de eventos que se apoyarán cada mes. La programación se llevó a cabo atendiendo al desempeño que se tuvo en este servicio en años anteriores. Es por esto que se da este desfase en lo programado y lo realizado.

Por ello y debido a que no se tiene el dato preciso de cuántos eventos solicitarán este apoyo en los siguientes dos trimestres del año en curso, por el momento no se requiere alteración alguna en los indicadores de este servicio.

Durante el 1° informe trimestral en el indicador "Total de Eventos Apoyados" se registró una diferencia entre la parametrización y lo realizado llegando al logro del 133.33% debido a que la demanda de prestación del servicio por parte de los usuarios fue superior a lo programado en el mes de febrero

Durante el 2° trimestre en el indicador "Total de Eventos Apoyados" existe una diferencia ascendente entre los eventos programados a apoyar y los eventos efectivamente apoyados, sin embargo debido a que el apoyo que se otorga a dichos eventos se da a solicitud de los usuarios de este servicio no es posible prever exactamente el número de eventos que se apoyarán cada mes. La programación se llevó a cabo atendiendo al desempeño que se tuvo en este servicio en años anteriores. Es por esto que se da este desfase en lo programado y lo realizado.

GOBIERNO DEL ESTADO DE JALISCO
PRESUPUESTO DE EGRESOS PARA EL EJERCICIO FISCAL 2018

Ficha Técnica de Indicador

Sistema de Evaluación del Desempeño (SED)

Por ello y debido a que no se tiene el dato preciso de cuántos eventos solicitarán este apoyo en los siguientes dos trimestres del año en curso, por el momento no se requiere alteración alguna en los indicadores de este servicio.

- 1 El presente documento despliega la información perteneciente a los indicadores estratégicos y gestión de aquellos Programas presupuestarios que proveen de bienes y servicios que generan valor público a la ciudadanía jalisciense.
- 2 Se muestra el número del Componente relacionado con el indicador.

GOBIERNO DEL ESTADO DE JALISCO
PRESUPUESTO DE EGRESOS PARA EL EJERCICIO FISCAL 2018

Ficha Técnica de Indicador

Sistema de Evaluación del Desempeño (SED)

Gobierno del Estado de Jalisco

Seguimiento de Indicadores

Secretaría de Planeación,
Administración y Finanzas

Datos del Programa ¹

Promoción y Fomento a la Inversión Turística Privada

Eje: Economía próspera

Tema Central: Turismo

¿Quién gasta?

08	Unidad Presupuestal	000	Unidad Responsable	00207	Unidad Ejecutora del Gasto
Secretaría de Turismo	Secretaría de Turismo	Secretaría de Turismo	Dirección General de Enlace Institucional para el Desarrollo Regional		

¿Para qué se gasta?

Finalidad	Función	Subfunción
Desarrollo Económico	Turismo	Turismo

Objetivos

Nivel	Clave Componente	Resumen Narrativo
Actividad	M1-02 ²	Asesoría, vinculación y gestiones a eventos para el desarrollo de los mismos en Jalisco buscando con ello la desestacionalización del sector así como la derrama económica.


Datos del Indicador

Denominación	Método de cálculo	
Total de Eventos apoyados	$(\text{Eventos Apoyados (Realizado)} / \text{Eventos Apoyados (Programado)}) * 100$	
Descripción del Indicador		
Mide el número de eventos apoyados con asesoría, vinculación y gestiones para el desarrollo de los mismos.		
Tipo de Indicador	Dimensión del Indicador	Año de Medición del Resultado
Gestión	Eficacia	2018
Cobertura	Frecuencia de Medición	
Estatral	Mensual	

Desagregado meta valor por género

Parámetros de semaforización						Meta Institucional	Meta Valor	Unidad de medida (meta valor)	Hombre	Mujer
0	70.00	70.01	90.00	90.01	130	100%	10	Evento	No disponible	No disponible
						Sentido del Indicador	Línea Base (meta valor)	Año (Línea base)	Tipo de Acumulación	
						Ascendente	10	2017	Suma	

Resultados

Valor Programado	6.00	Avance de la Meta (3er trimestre)	13.00	% Avance de la Meta (3er trimestre)	216.7%	Semáforo (3er trimestre)	
	Valor programado	Avance de la meta		Valor programado	Avance de la meta		
Enero	0.00	0.00	Julio	1.00	2.00		
Febrero	1.00	2.00	Agosto	1.00	3.00		
Marzo	2.00	2.00	Septiembre	1.00	3.00		
Abril	0.00	0.00	Octubre	2.00			
Mayo	0.00	0.00	Noviembre	2.00			
Junio	0.00	1.00	Diciembre	0.00			

Medios de verificación: Reporte de la Dirección General de Enlace Institucional para el Desarrollo Regional

Observaciones:

Durante el 1° informe trimestral se registró una diferencia entre la parametrización y lo realizado llegando al logro del 133.33% debido a que la demanda de prestación del servicio por parte de los usuarios fue superior a lo programado en el mes de febrero

Durante el 1° informe trimestral en el indicador "Total de Eventos Apoyados" se registró una diferencia entre la parametrización y lo realizado llegando al logro del 133.33% debido a que la demanda de prestación del servicio por parte de los usuarios fue superior a lo programado en el mes de febrero

Durante el 2° trimestre en el indicador "Total de Eventos Apoyados" existe una diferencia ascendente entre los eventos programados a apoyar y los eventos efectivamente apoyados, sin embargo debido a que el apoyo que se otorga a dichos eventos se da a solicitud de los usuarios de este servicio no es posible prever exactamente el número de eventos que se apoyarán cada mes. La programación se llevó a cabo atendiendo al desempeño que se tuvo en este servicio en años anteriores. Es por esto que se da este desfase en lo programado y lo realizado.

Por ello y debido a que no se tiene el dato preciso de cuántos eventos solicitarán este apoyo en los siguientes dos trimestres del año en curso, por el momento no se requiere alteración alguna en los indicadores de este servicio.

Durante el 1° informe trimestral en el indicador "Total de Eventos Apoyados" se registró una diferencia entre la parametrización y lo realizado llegando al logro del 133.33% debido a que la demanda de prestación del servicio por parte de los usuarios fue superior a lo programado en el mes de febrero

Durante el 2° trimestre en el indicador "Total de Eventos Apoyados" existe una diferencia ascendente entre los eventos programados a apoyar y los eventos efectivamente apoyados, sin embargo debido a que el apoyo que se otorga a dichos eventos se da a solicitud de los usuarios de este servicio no es posible prever exactamente el número de eventos que se apoyarán cada mes. La programación se llevó a cabo atendiendo al desempeño que se tuvo en este

GOBIERNO DEL ESTADO DE JALISCO
PRESUPUESTO DE EGRESOS PARA EL EJERCICIO FISCAL 2018

Ficha Técnica de Indicador

Sistema de Evaluación del Desempeño (SED)

servicio en años anteriores. Es por esto que se da este desfase en lo programado y lo realizado.

Por ello y debido a que no se tiene el dato preciso de cuántos eventos solicitarán este apoyo en los siguientes dos trimestres del año en curso, por el momento no se requiere alteración alguna en los indicadores de este servicio.

Durante el 1° informe trimestral se registró una diferencia entre la parametrización y lo realizado llegando al logro del 133.33% debido a que la demanda de prestación del servicio por parte de los usuarios fue superior a lo programado en el mes de febrero

Durante el 1° informe trimestral en el indicador "Total de Eventos Apoyados" se registró una diferencia entre la parametrización y lo realizado llegando al logro del 133.33% debido a que la demanda de prestación del servicio por parte de los usuarios fue superior a lo programado en el mes de febrero

Durante el 2° trimestre en el indicador "Total de Eventos Apoyados" existe una diferencia ascendente entre los eventos programados a apoyar y los eventos efectivamente apoyados, sin embargo debido a que el apoyo que se otorga a dichos eventos se da a solicitud de los usuarios de este servicio no es posible prever exactamente el número de eventos que se apoyarán cada mes. La programación se llevó a cabo atendiendo al desempeño que se tuvo en este servicio en años anteriores. Es por esto que se da este desfase en lo programado y lo realizado.

Por ello y debido a que no se tiene el dato preciso de cuántos eventos solicitarán este apoyo en los siguientes dos trimestres del año en curso, por el momento no se requiere alteración alguna en los indicadores de este servicio.

Durante el 1° informe trimestral en el indicador "Total de Eventos Apoyados" se registró una diferencia entre la parametrización y lo realizado llegando al logro del 133.33% debido a que la demanda de prestación del servicio por parte de los usuarios fue superior a lo programado en el mes de febrero

Durante el 2° trimestre en el indicador "Total de Eventos Apoyados" existe una diferencia ascendente entre los eventos programados a apoyar y los eventos efectivamente apoyados, sin embargo debido a que el apoyo que se otorga a dichos eventos se da a solicitud de los usuarios de este servicio no es posible prever exactamente el número de eventos que se apoyarán cada mes. La programación se llevó a cabo atendiendo al desempeño que se tuvo en este servicio en años anteriores. Es por esto que se da este desfase en lo programado y lo realizado.

Por ello y debido a que no se tiene el dato preciso de cuántos eventos solicitarán este apoyo en los siguientes dos trimestres del año en curso, por el momento no se requiere alteración alguna en los indicadores de este servicio.

Durante el 1° informe trimestral se registró una diferencia entre la parametrización y lo realizado llegando al logro del 133.33% debido a que la demanda de prestación del servicio por parte de los usuarios fue superior a lo programado en el mes de febrero

Durante el 1° informe trimestral en el indicador "Total de Eventos Apoyados" se registró una diferencia entre la parametrización y lo realizado llegando al logro del 133.33% debido a que la demanda de prestación del servicio por parte de los usuarios fue superior a lo programado en el mes de febrero

Durante el 2° trimestre en el indicador "Total de Eventos Apoyados" existe una diferencia ascendente entre los eventos programados a apoyar y los eventos efectivamente apoyados, sin embargo debido a que el apoyo que se otorga a dichos eventos se da a solicitud de los usuarios de este servicio no es posible prever exactamente el número de eventos que se apoyarán cada mes. La programación se llevó a cabo atendiendo al desempeño que se tuvo en este servicio en años anteriores. Es por esto que se da este desfase en lo programado y lo realizado.

Por ello y debido a que no se tiene el dato preciso de cuántos eventos solicitarán este apoyo en los siguientes dos trimestres del año en curso, por el momento no se requiere alteración alguna en los indicadores de este servicio.

Durante el 1° informe trimestral en el indicador "Total de Eventos Apoyados" se registró una diferencia entre la parametrización y lo realizado llegando al logro del 133.33% debido a que la demanda de prestación del servicio por parte de los usuarios fue superior a lo programado en el mes de febrero

Durante el 2° trimestre en el indicador "Total de Eventos Apoyados" existe una diferencia ascendente entre los eventos programados a apoyar y los eventos efectivamente apoyados, sin embargo debido a que el apoyo que se otorga a dichos eventos se da a solicitud de los usuarios de este servicio no es posible prever exactamente el número de eventos que se apoyarán cada mes. La programación se llevó a cabo atendiendo al desempeño que se tuvo en este servicio en años anteriores. Es por esto que se da este desfase en lo programado y lo realizado.

Por ello y debido a que no se tiene el dato preciso de cuántos eventos solicitarán este apoyo en los siguientes dos trimestres del año en curso, por el momento no se requiere alteración alguna en los indicadores de este servicio.

- 1 El presente documento despliega la información perteneciente a los indicadores estratégicos y gestión de aquellos Programas presupuestarios que proveen de bienes y servicios que generan valor público a la ciudadanía jalisciense.
- 2 Se muestra el número del Componente relacionado con el indicador.

GOBIERNO DEL ESTADO DE JALISCO
PRESUPUESTO DE EGRESOS PARA EL EJERCICIO FISCAL 2018

Ficha Técnica de Indicador

Sistema de Evaluación del Desempeño (SED)

Gobierno del Estado de Jalisco

Seguimiento de Indicadores

Secretaría de Planeación,
Administración y Finanzas

Datos del Programa ¹

Promoción y Fomento a la Inversión Turística Privada

Eje: Economía próspera

Tema Central: Turismo

¿Quién gasta?

08	Unidad Presupuestal	000	Unidad Responsable	00207	Unidad Ejecutora del Gasto
Secretaría de Turismo		Secretaría de Turismo		Dirección General de Enlace Institucional para el Desarrollo Regional	

¿Para qué se gasta?

Finalidad	Función	Subfunción
Desarrollo Económico	Turismo	Turismo

Objetivos

Nivel	Clave Componente	Resumen Narrativo
Actividad	M1-03 ²	Realización de foros de difusión dirigidos a MIPyMES en los que se les dan a conocer opciones de financiamiento, apoyos, convocatorias, etc. Y en los que se invita a instituciones federales y estatales con la finalidad de acercar estas oportunidades a las empresas y emprendedores de Jalisco.

Datos del Indicador

Denominación	Método de cálculo
Total de foros para emprendedores realizados	$(\text{Foro Realizado (Realizado)} / \text{Foro Realizado (Programado)}) * 100$

Descripción del Indicador
Mide el número de foros de difusión realizados para dar a conocer a emprendedores y empresarios opciones de financiamiento, apoyos, convocatorias, etc.

Tipo de Indicador	Gestión	Dimensión del Indicador	Eficacia	Año de Medición del Resultado	2018
Cobertura	Estatal	Frecuencia de Medición	Mensual		

Parámetros de semaforización			Meta Institucional	Meta Valor	Unidad de medida (meta valor)	Hombre	Mujer			
0	70.00	70.01	90.00	90.01	130	100%	5	Foro	No disponible	No disponible
						Sentido del Indicador	Línea Base (meta valor)	Año (Línea base)	Tipo de Acumulación	
						Ascendente	5	2017	Valor presente	

Resultados

Valor Programado	0.00	Avance de la Meta (3er trimestre)	0.00	% Avance de la Meta (3er trimestre)	N.D	Semáforo (3er trimestre)
	Valor programado	Avance de la meta		Valor programado	Avance de la meta	
Enero	0.00	0.00	Julio	0.00	0.00	
Febrero	0.00	1.00	Agosto	0.00	0.00	
Marzo	0.00	2.00	Septiembre	0.00	0.00	
Abril	0.00	0.00	Octubre	0.00		
Mayo	0.00	0.00	Noviembre	0.00		
Junio	0.00	0.00	Diciembre	5.00		

Medios de verificación Reporte de la Dirección General de Enlace Institucional para el Desarrollo Regional, Listados de Asistencia de los foros

Observaciones

Durante el 1° informe trimestral se registró una diferencia entre la parametrización y lo realizado llegando al logro del 133.33% debido a que la demanda de prestación del servicio por parte de los usuarios fue superior a lo programado en el mes de febrero

Durante el 1° informe trimestral en el indicador "Total de Eventos Apoyados" se registró una diferencia entre la parametrización y lo realizado llegando al logro del 133.33% debido a que la demanda de prestación del servicio por parte de los usuarios fue superior a lo programado en el mes de febrero

Durante el 2° trimestre en el indicador "Total de Eventos Apoyados" existe una diferencia ascendente entre los eventos programados a apoyar y los eventos efectivamente apoyados, sin embargo debido a que el apoyo que se otorga a dichos eventos se da a solicitud de los usuarios de este servicio no es posible prever exactamente el número de eventos que se apoyarán cada mes. La programación se llevó a cabo atendiendo al desempeño que se tuvo en este servicio en años anteriores. Es por esto que se da este desfase en lo programado y lo realizado.

Por ello y debido a que no se tiene el dato preciso de cuántos eventos solicitarán este apoyo en los siguientes dos trimestres del año en curso, por el momento no se requiere alteración alguna en los indicadores de este servicio.

Durante el 1° informe trimestral en el indicador "Total de Eventos Apoyados" se registró una diferencia entre la parametrización y lo realizado llegando al logro del 133.33% debido a que la demanda de prestación del servicio por parte de los usuarios fue superior a lo programado en el mes de febrero

Durante el 2° trimestre en el indicador "Total de Eventos Apoyados" existe una diferencia ascendente entre los eventos programados a apoyar y los eventos efectivamente apoyados, sin embargo debido a que el apoyo que se otorga a dichos eventos se da a solicitud de los usuarios de este servicio no es posible prever exactamente el número de eventos que se apoyarán cada mes. La programación se llevó a cabo atendiendo al desempeño que se tuvo en este servicio en años anteriores. Es por esto que se da este desfase en lo programado y lo realizado.

GOBIERNO DEL ESTADO DE JALISCO
PRESUPUESTO DE EGRESOS PARA EL EJERCICIO FISCAL 2018

Ficha Técnica de Indicador

Sistema de Evaluación del Desempeño (SED)

Por ello y debido a que no se tiene el dato preciso de cuántos eventos solicitarán este apoyo en los siguientes dos trimestres del año en curso, por el momento no se requiere alteración alguna en los indicadores de este servicio.

- 1 El presente documento despliega la información perteneciente a los indicadores estratégicos y gestión de aquellos Programas presupuestarios que proveen de bienes y servicios que generan valor público a la ciudadanía jalisciense.
- 2 Se muestra el número del Componente relacionado con el indicador.

GOBIERNO DEL ESTADO DE JALISCO
PRESUPUESTO DE EGRESOS PARA EL EJERCICIO FISCAL 2018

Ficha Técnica de Indicador

Sistema de Evaluación del Desempeño (SED)

Gobierno del Estado de Jalisco

Seguimiento de Indicadores

Secretaría de Planeación,
Administración y Finanzas

Datos del Programa ¹

Promoción y Fomento a la Inversión Turística Privada

Eje: Economía próspera

Tema Central: Turismo

¿Quién gasta?

08	Unidad Presupuestal	000	Unidad Responsable	00207	Unidad Ejecutora del Gasto
Secretaría de Turismo		Secretaría de Turismo		Dirección General de Enlace Institucional para el Desarrollo Regional	

¿Para qué se gasta?

Finalidad	Función	Subfunción
Desarrollo Económico	Turismo	Turismo

Objetivos

Nivel	Clave Componente	Resumen Narrativo
Actividad	M1-04 ²	Vinculación de prestadores de servicios turísticos con instancias públicas y privadas para mejorar los servicios que prestan en temas de protección civil y salud.

Datos del Indicador

Denominación	Método de cálculo				
Total de Talleres Gestionados	$(\text{Talleres Gestionados (Realizado)} / \text{Talleres Gestionados (Programado)}) * 100$				
Descripción del Indicador					
Mide el número de talleres gestionados para vincular a prestadores de servicios turísticos con instancias públicas y privadas con el objeto de mejorar los servicios que proporcionan en temas de protección civil y salud					
Tipo de Indicador	Gestión	Dimensión del Indicador	Eficacia	Año de Medición del Resultado	2018
Cobertura	Estatral	Frecuencia de Medición	Trimestral		

Parámetros de semaforización						Meta Institucional	Meta Valor	Unidad de medida (meta valor)	Desagregado meta valor por género	
						100%	4	Taller	Hombre	Mujer
0	70.00	70.01	90.00	90.01	130	Sentido del Indicador	Línea Base (meta valor)	Año (Línea base)	Tipo de Acumulación	
						Ascendente	4	2017	Suma	

Resultados

Valor Programado	4.00	Avance de la Meta (3er trimestre)	5.00	% Avance de la Meta (3er trimestre)	125.0%	Semáforo (3er trimestre)	
	Valor programado		Avance de la meta		Valor programado		Avance de la meta
Enero	N.P.		N.D.	Julio	N.P.		N.D.
Febrero	N.P.		N.D.	Agosto	N.P.		N.D.
Marzo	3.00		4.00	Septiembre	0.00		0.00
Abril	N.P.		N.D.	Octubre	N.P.		
Mayo	N.P.		N.D.	Noviembre	N.P.		
Junio	1.00		1.00	Diciembre	0.00		

Medios de verificación: Reporte de la Dirección General de Enlace Institucional para el Desarrollo Regional

Observaciones: Durante el 1° informe trimestral se obtuvo una diferencia ascendente entre la parametrización y el avance de este periodo debido a que la demanda de usuarios y acciones que se realizaron de los indicadores total de eventos apoyados, total de talleres gestionados y total de foros para emprendedores realizados fue mayor a lo parametrizado inicialmente.

¹ El presente documento despliega la información perteneciente a los indicadores estratégicos y gestión de aquellos Programas presupuestarios que proveen de bienes y servicios que generan valor público a la ciudadanía jalisciense.
² Se muestra el número del Componente relacionado con el indicador.

GOBIERNO DEL ESTADO DE JALISCO
PRESUPUESTO DE EGRESOS PARA EL EJERCICIO FISCAL 2018

Ficha Técnica de Indicador

Sistema de Evaluación del Desempeño (SED)

Gobierno del Estado de Jalisco

Seguimiento de Indicadores

Secretaría de Planeación,
Administración y Finanzas

Datos del Programa ¹

Promoción y Fomento a la Inversión Turística Privada

Eje: Economía próspera

Tema Central: Turismo

¿Quién gasta?

08	Unidad Presupuestal	000	Unidad Responsable	00207	Unidad Ejecutora del Gasto
Secretaría de Turismo	Secretaría de Turismo	Secretaría de Turismo	Dirección General de Enlace Institucional para el Desarrollo Regional		

¿Para qué se gasta?

Finalidad	Función	Subfunción
Desarrollo Económico	Turismo	Turismo

Objetivos

Nivel	Clave Componente	Resumen Narrativo
Actividad	M1-05 ²	Foro de difusión al sector turístico en el que se abordarán temas de importancia en cuestiones de sustentabilidad, cambio climático, utilización de energías verdes así como los beneficios que les significa adoptar medidas de adaptación y mitigación del cambio climático en sus empresas.

Datos del Indicador

Denominación	Método de cálculo
Total de foros sobre cambio climático	(Foros Realizados (Realizado) / Foros Realizados (Programado))*100

Descripción del Indicador
Mide la realización de un foro de difusión al sector turístico en el que se abordarán temas de importancia en cuestiones de sustentabilidad, cambio climático, utilización de energías verdes así como los beneficios que les significa adoptar medidas de adaptación y mitigación del cambio climático en sus empresas

Tipo de Indicador	Estratégico	Dimensión del Indicador	Eficacia	Año de Medición del Resultado	2018
Cobertura	Estatal	Frecuencia de Medición	Trimestral		

Parámetros de semaforización			Meta Institucional	Meta Valor	Unidad de medida (meta valor)	Desagregado meta valor por género				
0	70.00	70.01	90.00	90.01	130	100%	1	Foro	Hombre	Mujer
						Ascendente	Línea Base (meta valor)	2017	No disponible	No disponible
			Sentido del Indicador	Línea Base (meta valor)	Año (Línea base)	Tipo de Acumulación				
			Ascendente	1	2017	Suma				

Resultados

Valor Programado	0.00	Avance de la Meta (3er trimestre)	1.00	% Avance de la Meta (3er trimestre)	N.D	Semáforo (3er trimestre)	
	Valor programado	Avance de la meta		Valor programado	Avance de la meta		
Enero	N.P.	N.D	Julio	N.P.	N.D		
Febrero	N.P.	N.D	Agosto	N.P.	1.00		
Marzo	0.00	0.00	Septiembre	0.00	N.D		
Abril	N.P.	N.D	Octubre	1.00			
Mayo	N.P.	N.D	Noviembre	N.P.			
Junio	0.00	0.00	Diciembre	N.P.			

Medios de verificación Reporte de la Dirección General de Enlace Institucional para el Desarrollo Regional, Listado de Asistencia del Foro

Observaciones Durante el 1° informe trimestral se obtuvo una diferencia ascendente entre la parametrización y el avance de este periodo debido a que la demanda de usuarios y acciones que se realizaron de los indicadores total de eventos apoyados, total de talleres gestionados y total de foros para emprendedores realizados fue mayor a lo parametrizado inicialmente.

¹ El presente documento despliega la información perteneciente a los indicadores estratégicos y gestión de aquellos Programas presupuestarios que proveen de bienes y servicios que generan valor público a la ciudadanía jalisciense.
² Se muestra el número del Componente relacionado con el indicador.

GOBIERNO DEL ESTADO DE JALISCO
PRESUPUESTO DE EGRESOS PARA EL EJERCICIO FISCAL 2018

Ficha Técnica de Indicador

Sistema de Evaluación del Desempeño (SED)

Gobierno del Estado de Jalisco

Seguimiento de Indicadores

Secretaría de Planeación,
Administración y Finanzas

Datos del Programa ¹

Promoción y Fomento a la Inversión Turística Privada

Eje: Economía próspera

Tema Central: Turismo

¿Quién gasta?

08	Unidad Presupuestal	000	Unidad Responsable	00207	Unidad Ejecutora del Gasto
Secretaría de Turismo	Secretaría de Turismo	Secretaría de Turismo	Dirección General de Enlace Institucional para el Desarrollo Regional		

¿Para qué se gasta?

Finalidad	Función	Subfunción
Desarrollo Económico	Turismo	Turismo

Objetivos

Nivel	Clave Componente	Resumen Narrativo
Actividad	M1-06 ²	Asesoría y vinculación con instituciones públicas y privadas de emprendedores y empresarios que busquen la obtención de la certificación del programa de Cumplimiento Ambiental Voluntario que coordina Semadet

Datos del Indicador

Denominación	Método de cálculo	
Total de empresas apoyadas	$(\text{Empresas Apoyadas (Realizado)} / \text{Empresas Apoyadas (Programado)}) * 100$	
Descripción del Indicador		
Mide el número de empresas apoyadas con asesoría y vinculación con instituciones públicas y privadas que busquen la obtención de la certificación del programa de Cumplimiento Ambiental Voluntario que coordina Semadet		
Tipo de Indicador	Dimensión del Indicador	Año de Medición del Resultado
Estratégico	Eficacia	2018
Cobertura	Frecuencia de Medición	
Estatal	Trimestral	

Parámetros de semaforización						Meta Institucional	Meta Valor	Unidad de medida (meta valor)	Desagregado meta valor por género	
0	70.00	70.01	90.00	90.01	130	100%	10	Empresa	No disponible	No disponible
						Sentido del Indicador	Línea Base (meta valor)	Año (Línea base)	Tipo de Acumulación	
						Ascendente	10	2017	Suma	

Resultados

Valor Programado	10.00	Avance de la Meta (3er trimestre)	0.00	% Avance de la Meta (3er trimestre)	0.0%	Semáforo (3er trimestre)	
	Valor programado	Avance de la meta		Valor programado	Avance de la meta		
Enero	N.P.	N.D.	Julio	N.P.	N.D.		
Febrero	N.P.	N.D.	Agosto	N.P.	N.D.		
Marzo	0.00	0.00	Septiembre	10.00	0.00		
Abril	N.P.	N.D.	Octubre	N.P.			
Mayo	N.P.	N.D.	Noviembre	N.P.			
Junio	0.00	0.00	Diciembre	0.00			

Medios de verificación: Reporte de la Dirección General de Enlace Institucional para el Desarrollo Regional

Observaciones: Durante el 1° informe trimestral se obtuvo una diferencia ascendente entre la parametrización y el avance de este periodo debido a que la demanda de usuarios y acciones que se realizaron de los indicadores total de eventos apoyados, total de talleres gestionados y total de foros para emprendedores realizados fue mayor a lo parametrizado inicialmente.

¹ El presente documento despliega la información perteneciente a los indicadores estratégicos y gestión de aquellos Programas presupuestarios que proveen de bienes y servicios que generan valor público a la ciudadanía jalisciense.
² Se muestra el número del Componente relacionado con el indicador.

GOBIERNO DEL ESTADO DE JALISCO
PRESUPUESTO DE EGRESOS PARA EL EJERCICIO FISCAL 2018

Ficha Técnica de Indicador

Sistema de Evaluación del Desempeño (SED)

Gobierno del Estado de Jalisco

Seguimiento de Indicadores

Secretaría de Planeación,
Administración y Finanzas

Datos del Programa ¹

Apoyo a la operación turística regional

Eje: Economía próspera

Tema Central: Turismo

¿Quién gasta?

08	Unidad Presupuestal	000	Unidad Responsable	00207	Unidad Ejecutora del Gasto
Secretaría de Turismo		Secretaría de Turismo		Dirección General de Enlace Institucional para el Desarrollo Regional	

¿Para qué se gasta?

Finalidad	Función	Subfunción
Desarrollo Económico	Turismo	Turismo

Objetivos

Nivel	Clave Componente	Resumen Narrativo
Fin		Contribuir con el desarrollo turístico, económico y social del estado a través de la coordinación y operación de los programas de la SECTURJAL en las zonas de Pto Vallarta, San Juan de los Lagos, Ribera de Chapala y Costalegre,

Datos del Indicador

Denominación	Método de cálculo
Total de derrama económica turística generada en regiones del interior del Estado	$(\text{Derrama (Realizado)} / \text{Derrama (Programado)}) * 100$

Descripción del Indicador
Contribuir al desarrollo turístico del estado a través de la coordinación y operación de los programas de la SECTURJAL en las zonas de Puerto Vallarta, San Juan de los Lagos, Ribera de Chapala y Costalegre,

Tipo de Indicador	Estratégico	Dimensión del Indicador	Eficacia	Año de Medición del Resultado	2018
Cobertura	Regional	Frecuencia de Medición	Anual		

Desagregado meta valor por género

Parámetros de semaforización		Meta Institucional	Meta Valor	Unidad de medida (meta valor)	Hombre	Mujer
0	70.00	100%	18,200,000	Millones de pesos	No disponible	No disponible
		Sentido del Indicador	Línea Base (meta valor)	Año (Línea base)	Tipo de Acumulación	
		Ascendente	18,200,000	2017	Suma	

Resultados

Valor Programado	N.P.	Avance de la Meta (3er trimestre)	N.D.	% Avance de la Meta (3er trimestre)	N.D.	Semáforo (3er trimestre)
	Valor programado	Avance de la meta		Valor programado	Avance de la meta	
Enero	N.P.	N.D.	Julio	N.P.	N.D.	
Febrero	N.P.	N.D.	Agosto	N.P.	N.D.	
Marzo	N.P.	N.D.	Septiembre	N.P.	N.D.	
Abril	N.P.	N.D.	Octubre	N.P.		
Mayo	N.P.	N.D.	Noviembre	N.P.		
Junio	N.P.	N.D.	Diciembre	18,200,000.00		

Medios de verificación Reportes por Delegaciones en la Secretaría de Turismo de Jalisco.

Observaciones

- 1 El presente documento despliega la información perteneciente a los indicadores estratégicos y gestión de aquellos Programas presupuestarios que proveen de bienes y servicios que generan valor público a la ciudadanía jalisciense.
- 2 Se muestra el número del Componente relacionado con el indicador.

GOBIERNO DEL ESTADO DE JALISCO
PRESUPUESTO DE EGRESOS PARA EL EJERCICIO FISCAL 2018

Ficha Técnica de Indicador

Sistema de Evaluación del Desempeño (SED)

Gobierno del Estado de Jalisco

Seguimiento de Indicadores

Secretaría de Planeación,
Administración y Finanzas

Datos del Programa ¹

Apoyo a la operación turística regional

Eje: Economía próspera

Tema Central: Turismo

¿Quién gasta?

08	Unidad Presupuestal	000	Unidad Responsable	00207	Unidad Ejecutora del Gasto
Secretaría de Turismo		Secretaría de Turismo		Dirección General de Enlace Institucional para el Desarrollo Regional	

¿Para qué se gasta?

Finalidad	Función	Subfunción
Desarrollo Económico	Turismo	Turismo

Objetivos

Nivel	Clave Componente	Resumen Narrativo
Propósito		El Estado de Jalisco cuenta con eficiencia y calidad en los servicios turísticos de Puerto Vallarta, San Juan de los Lagos, Ribera de Chapala y Costalegre, que permiten la diversificación de atractivos turísticos para el visitante.

Datos del Indicador

Denominación	Método de cálculo
Porcentaje de Satisfacción del Visitante en las regiones del interior del Estado, identificado.	(Encuestas de Satisfacción de Visitantes en las zonas de Puerto Vallarta, San Juan de los Lagos, Ribera de Chapala y Costalegre (Realizado) / Encuestas de Satisfacción de Visitantes en las zonas de Puerto Vallarta, San Juan de los Lagos, Ribera de Chapala y Costalegre (Programado))*100

Descripción del Indicador

Los servicios turísticos de Puerto Vallarta, San Juan de los Lagos, Ribera de Chapala y Costalegre operan con eficiencia y calidad

Tipo de Indicador	Estratégico	Dimensión del Indicador	Eficacia	Año de Medición del Resultado	2018
Cobertura	Regional	Frecuencia de Medición	Anual		

Desagregado meta valor por género

Parámetros de semaforización						Meta Institucional	Meta Valor	Unidad de medida (meta valor)	Hombre	Mujer
0	70.00	70.01	90.00	90.01	130	100%	85	Encuesta	No disponible	No disponible
						Sentido del Indicador	Línea Base (meta valor)	Año (Línea base)	Tipo de Acumulación	
						Ascendente	85	2017	Suma	

Resultados

Valor Programado	N.P.	Avance de la Meta (3er trimestre)	N.D.	% Avance de la Meta (3er trimestre)	N.D.	Semáforo (3er trimestre)	
	Valor programado	Avance de la meta		Valor programado	Avance de la meta		
Enero	N.P.	N.D.	Julio	N.P.	N.D.		
Febrero	N.P.	N.D.	Agosto	N.P.	N.D.		
Marzo	N.P.	N.D.	Septiembre	N.P.	N.D.		
Abril	N.P.	N.D.	Octubre	N.P.			
Mayo	N.P.	N.D.	Noviembre	N.P.			
Junio	N.P.	N.D.	Diciembre	85.00			

Medios de verificación: Reportes de Delegaciones en Secretaría de Turismo de Jalisco

Observaciones:

- 1 El presente documento despliega la información perteneciente a los indicadores estratégicos y gestión de aquellos Programas presupuestarios que proveen de bienes y servicios que generan valor público a la ciudadanía jalisciense.
- 2 Se muestra el número del Componente relacionado con el indicador.

GOBIERNO DEL ESTADO DE JALISCO
PRESUPUESTO DE EGRESOS PARA EL EJERCICIO FISCAL 2018

Ficha Técnica de Indicador

Sistema de Evaluación del Desempeño (SED)

Gobierno del Estado de Jalisco

Seguimiento de Indicadores

Secretaría de Planeación,
Administración y Finanzas

Datos del Programa ¹

Apoyo a la operación turística regional

Eje: Economía próspera

Tema Central: Turismo

¿Quién gasta?

08	Unidad Presupuestal	000	Unidad Responsable	00207	Unidad Ejecutora del Gasto
Secretaría de Turismo	Secretaría de Turismo	Secretaría de Turismo	Dirección General de Enlace Institucional para el Desarrollo Regional		

¿Para qué se gasta?

Finalidad	Función	Subfunción
Desarrollo Económico	Turismo	Turismo

Objetivos

Nivel	Clave Componente	Resumen Narrativo
Componente	A3 ²	Acciones de verificación de establecimientos turísticos y trámites de prestadores de servicios en el Registro Nacional de Turismo, realizadas.

Datos del Indicador

Denominación	Método de cálculo
Total de prestadores de servicios turísticos registrados y verificados	$(\text{Empresas de prestadores de servicios turísticos registrados y verificados (Realizado)} / \text{Empresas de prestadores de servicios turísticos registrados y verificados (Programado)}) * 100$

Descripción del Indicador
Mide el número de establecimientos turísticos verificados y trámites realizados por los prestadores de servicios turísticos en el Registro Nacional de Turismo.

Tipo de Indicador	Gestión	Dimensión del Indicador	Eficacia	Año de Medición del Resultado	2018
Cobertura	Regional	Frecuencia de Medición	Semestral		

Parámetros de semaforización						Meta Institucional	Meta Valor	Unidad de medida (meta valor)	Desagregado meta valor por género	
0	70.00	70.01	90.00	90.01	130	100%	390	Empresa	No disponible	No disponible
						Sentido del Indicador	Línea Base (meta valor)	Año (Línea base)	Tipo de Acumulación	
						Ascendente	390	2017	Suma	

Resultados

Valor Programado	195.00	Avance de la Meta (3er trimestre)	494.00	% Avance de la Meta (3er trimestre)	N.D	Semáforo (3er trimestre)	
	Valor programado	Avance de la meta		Valor programado	Avance de la meta		
Enero	N.P.	N.D	Julio	N.P.	N.D		
Febrero	N.P.	N.D	Agosto	N.P.	N.D		
Marzo	N.P.	N.D	Septiembre	N.P.	N.D		
Abril	N.P.	N.D	Octubre	N.P.			
Mayo	N.P.	N.D	Noviembre	N.P.			
Junio	195.00	494.00	Diciembre	195.00			

Medios de verificación Reportes de Dirección Jurídica de Secretaría de Turismo de Jalisco Reporte de Registro Nacional de Turismo, SECTUR Federal

Observaciones

¹ El presente documento despliega la información perteneciente a los indicadores estratégicos y gestión de aquellos Programas presupuestarios que proveen de bienes y servicios que generan valor público a la ciudadanía jalisciense.

² Se muestra el número del Componente relacionado con el indicador.

GOBIERNO DEL ESTADO DE JALISCO
PRESUPUESTO DE EGRESOS PARA EL EJERCICIO FISCAL 2018

Ficha Técnica de Indicador

Sistema de Evaluación del Desempeño (SED)

Gobierno del Estado de Jalisco

Seguimiento de Indicadores

Secretaría de Planeación,
Administración y Finanzas

Datos del Programa ¹

Apoyo a la operación turística regional

Eje: Economía próspera

Tema Central: Turismo

¿Quién gasta?

08	Unidad Presupuestal	000	Unidad Responsable	00207	Unidad Ejecutora del Gasto
Secretaría de Turismo		Secretaría de Turismo		Dirección General de Enlace Institucional para el Desarrollo Regional	

¿Para qué se gasta?

Finalidad	Función	Subfunción
Desarrollo Económico	Turismo	Turismo

Objetivos

Nivel	Clave Componente	Resumen Narrativo
Actividad	A3-01 ²	Realización de solicitudes de registro ante el Registro Nacional de Turismo.

Datos del Indicador


Denominación	Método de cálculo
Total de solicitudes de inscripción al Registro Nacional de Turismo y de regularización atendidas	(Solicitud de inscripción al Registro Nacional de Turismo y de regularización (Realizado) / Solicitud de inscripción al Registro Nacional de Turismo y de regularización (Programado))*100

Descripción del Indicador
 Este indicador mide la suma de solicitudes de inscripción al registro Nacional de Turismo y de regularización, mediante el apoyo al trámite de inscripción ante el Registro Nacional de Turismo de prestadores de servicios turísticos y de regularización

Tipo de Indicador	Gestión	Dimensión del Indicador	Eficacia	Año de Medición del Resultado	2018
Cobertura	Regional	Frecuencia de Medición	Mensual		

Parámetros de semaforización			Meta Institucional	Meta Valor	Unidad de medida (meta valor)	Desagregado meta valor por género				
0	70.00	70.01	90.00	90.01	130	100%	390	Solicitud	No disponible	No disponible
			Sentido del Indicador	Línea Base (meta valor)	Año (Línea base)	Tipo de Acumulación				
			Ascendente	390	2017	Suma				

Resultados

Valor Programado	325.00	Avance de la Meta (3er trimestre)	416.00	% Avance de la Meta (3er trimestre)	128.0%	Semáforo (3er trimestre)	
	Valor programado	Avance de la meta		Valor programado	Avance de la meta		
Enero	65.00	51.00	Julio	65.00	55.00		
Febrero	65.00	46.00	Agosto	0.00	49.00		
Marzo	0.00	54.00	Septiembre	65.00	51.00		
Abril	0.00	41.00	Octubre	0.00			
Mayo	65.00	40.00	Noviembre	65.00			
Junio	0.00	29.00	Diciembre	0.00			

Medios de verificación Reporte de Registro Nacional de Turismo y SECTUR Federal.

Observaciones

- El presente documento despliega la información perteneciente a los indicadores estratégicos y gestión de aquellos Programas presupuestarios que proveen de bienes y servicios que generan valor público a la ciudadanía jalisciense.
- Se muestra el número del Componente relacionado con el indicador.

GOBIERNO DEL ESTADO DE JALISCO
PRESUPUESTO DE EGRESOS PARA EL EJERCICIO FISCAL 2018

Ficha Técnica de Indicador

Sistema de Evaluación del Desempeño (SED)

Gobierno del Estado de Jalisco

Seguimiento de Indicadores

Secretaría de Planeación,
Administración y Finanzas

Datos del Programa ¹

Apoyo a la operación turística regional

Eje: Economía próspera

Tema Central: Turismo

¿Quién gasta?

08	Unidad Presupuestal	000	Unidad Responsable	00207	Unidad Ejecutora del Gasto
Secretaría de Turismo		Secretaría de Turismo		Dirección General de Enlace Institucional para el Desarrollo Regional	

¿Para qué se gasta?

Finalidad	Función	Subfunción
Desarrollo Económico	Turismo	Turismo

Objetivos

Nivel	Clave Componente	Resumen Narrativo
Actividad	A3-02 ²	Realización de visitas de verificación a establecimientos y Prestadores de Servicios Turísticos, con el fin de invitarlos a la realización u actualización de su registro oficial ante el Registro Nacional de Turismo.

Datos del Indicador

Denominación	Método de cálculo	
Total de visitas de verificación realizadas	$(\text{Visitas de verificación (Realizado)} / \text{Visitas de verificación (Programado)}) * 100$	
Descripción del Indicador		
Verificación a Prestadores de Servicios Turísticos		
Tipo de Indicador	Gestión	Dimensión del Indicador
Cobertura	Regional	Frecuencia de Medición
		Eficacia
		Mensual
		Año de Medición del Resultado
		2018

Parámetros de semaforización						Meta Institucional	Meta Valor	Unidad de medida (meta valor)	Desagregado meta valor por género	
0	70.00	70.01	90.00	90.01	130	100%	390	Verificación	Hombr	Mujer
									No disponible	No disponible
						Sentido del Indicador	Línea Base (meta valor)	Año (Línea base)	Tipo de Acumulación	
						Ascendente	390	2017	Suma	

Resultados

Valor Programado	260.00	Avance de la Meta (3er trimestre)	634.00	% Avance de la Meta (3er trimestre)	243.9%	Semáforo (3er trimestre)	
	Valor programado	Avance de la meta		Valor programado	Avance de la meta		
Enero	65.00	40.00	Julio	65.00	136.00		
Febrero	0.00	26.00	Agosto	0.00	131.00		
Marzo	0.00	51.00	Septiembre	65.00	134.00		
Abril	0.00	24.00	Octubre	0.00			
Mayo	65.00	51.00	Noviembre	65.00			
Junio	0.00	41.00	Diciembre	65.00			

Medios de verificación: Reporte Dirección Jurídica de Secretaría de Turismo de Jalisco.

Observaciones:

- El presente documento despliega la información perteneciente a los indicadores estratégicos y gestión de aquellos Programas presupuestarios que proveen de bienes y servicios que generan valor público a la ciudadanía jalisciense.
- Se muestra el número del Componente relacionado con el indicador.

GOBIERNO DEL ESTADO DE JALISCO
PRESUPUESTO DE EGRESOS PARA EL EJERCICIO FISCAL 2018

Ficha Técnica de Indicador

Sistema de Evaluación del Desempeño (SED)

Gobierno del Estado de Jalisco

Seguimiento de Indicadores

Secretaría de Planeación,
Administración y Finanzas

Datos del Programa ¹

Apoyo a la operación turística regional

Eje: Economía próspera

Tema Central: Turismo

¿Quién gasta?

08	Unidad Presupuestal	000	Unidad Responsable	00207	Unidad Ejecutora del Gasto
Secretaría de Turismo		Secretaría de Turismo		Dirección General de Enlace Institucional para el Desarrollo Regional	

¿Para qué se gasta?

Finalidad	Función	Subfunción
Desarrollo Económico	Turismo	Turismo

Objetivos

Nivel	Clave Componente	Resumen Narrativo
Componente	C2 ²	Cuestionarios hoteleros y encuestas a visitantes para el monitoreo de la actividad turística, realizados.

Datos del Indicador

Denominación	Método de cálculo
Total de investigaciones sobre perfil del visitante, procedencia y ocupación hotelera, realizadas	(Encuestas de perfil del visitante, procedencia y ocupación hotelera (Realizado) / Encuestas de perfil del visitante, procedencia y ocupación hotelera (Programado))*100

Descripción del Indicador
 Cuestionarios Hoteleros y Encuestas a visitantes para el monitoreo de la actividad turística, levantados.

Tipo de Indicador	Gestión	Dimensión del Indicador	Eficacia	Año de Medición del Resultado	2018
Cobertura	Regional	Frecuencia de Medición	Semestral		

Parámetros de semaforización						Meta Institucional	Meta Valor	Unidad de medida (meta valor)	Desagregado meta valor por género	
0	70.00	70.01	90.00	90.01	130	100%	20,040	Encuesta	Hombre	Mujer
									No disponible	No disponible
						Sentido del Indicador	Línea Base (meta valor)	Año (Línea base)	Tipo de Acumulación	
						Ascendente	20,040	2017	Suma	

Resultados

Valor Programado	10,020.00	Avance de la Meta (3er trimestre)	9,024.00	% Avance de la Meta (3er trimestre)	N.D	Semáforo (3er trimestre)	
	Valor programado	Avance de la meta		Valor programado	Avance de la meta		
Enero	N.P.	N.D	Julio	N.P.	N.D		
Febrero	N.P.	N.D	Agosto	N.P.	N.D		
Marzo	N.P.	N.D	Septiembre	N.P.	N.D		
Abril	N.P.	N.D	Octubre	N.P.			
Mayo	N.P.	N.D	Noviembre	N.P.			
Junio	10,020.00	9,024.00	Diciembre	10,020.00			

Medios de verificación Reportes de Delegaciones Regionales en Secretaría de Turismo de Jalisco.

Observaciones

- El presente documento despliega la información perteneciente a los indicadores estratégicos y gestión de aquellos Programas presupuestarios que proveen de bienes y servicios que generan valor público a la ciudadanía jalisciense.
- Se muestra el número del Componente relacionado con el indicador.

GOBIERNO DEL ESTADO DE JALISCO
PRESUPUESTO DE EGRESOS PARA EL EJERCICIO FISCAL 2018

Ficha Técnica de Indicador

Sistema de Evaluación del Desempeño (SED)

Gobierno del Estado de Jalisco

Seguimiento de Indicadores

Secretaría de Planeación,
Administración y Finanzas

Datos del Programa ¹

Apoyo a la operación turística regional

Eje: Economía próspera

Tema Central: Turismo

¿Quién gasta?

08	Unidad Presupuestal	000	Unidad Responsable	00207	Unidad Ejecutora del Gasto
Secretaría de Turismo		Secretaría de Turismo		Dirección General de Enlace Institucional para el Desarrollo Regional	

¿Para qué se gasta?

Finalidad	Función	Subfunción
Desarrollo Económico	Turismo	Turismo

Objetivos

Nivel	Clave Componente	Resumen Narrativo
Actividad	C2-01 ²	Otorgamiento de información respecto al perfil del visitante y su grado de satisfacción.

Datos del Indicador

Denominación	Método de cálculo
Total de investigaciones sobre perfil del visitante y Grado de satisfacción, realizadas.	(Encuestas de perfil del visitante y Grado de satisfacción. (Realizado) / Encuestas de perfil del visitante y Grado de satisfacción. (Programado))*100

Descripción del Indicador
Levantamiento de encuestas de perfil del visitante y grado de satisfacción.

Tipo de Indicador	Gestión	Dimensión del Indicador	Eficacia	Año de Medición del Resultado	2018
Cobertura	Regional	Frecuencia de Medición	Mensual		

Parámetros de semaforización						Meta Institucional	Meta Valor	Unidad de medida (meta valor)	Desagregado meta valor por género	
0	70.00	70.01	90.00	90.01	130	100%	12,360	Encuesta	Hombre	Mujer
									No disponible	No disponible
						Sentido del Indicador	Línea Base (meta valor)	Año (Línea base)	Tipo de Acumulación	
						Ascendente	12,360	2017	Suma	

Resultados

Valor Programado	9,270.00	Avance de la Meta (3er trimestre)	4,698.00	% Avance de la Meta (3er trimestre)	50.7%	Semáforo (3er trimestre)	
	Valor programado	Avance de la meta		Valor programado	Avance de la meta		
Enero	1,030.00	386.00	Julio	1,030.00	814.00		
Febrero	1,030.00	386.00	Agosto	1,030.00	884.00		
Marzo	1,030.00	386.00	Septiembre	1,030.00	684.00		
Abril	1,030.00	386.00	Octubre	1,030.00			
Mayo	1,030.00	386.00	Noviembre	1,030.00			
Junio	1,030.00	386.00	Diciembre	1,030.00			

Medios de verificación Dirección de Estadística en Secretaría de Turismo de Jalisco.

Observaciones

- El presente documento despliega la información perteneciente a los indicadores estratégicos y gestión de aquellos Programas presupuestarios que proveen de bienes y servicios que generan valor público a la ciudadanía jalisciense.
- Se muestra el número del Componente relacionado con el indicador.

**GOBIERNO DEL ESTADO DE JALISCO
PRESUPUESTO DE EGRESOS PARA EL EJERCICIO FISCAL 2018**

Ficha Técnica de Indicador

Sistema de Evaluación del Desempeño (SED)

Gobierno del Estado de Jalisco

Seguimiento de Indicadores

Secretaría de Planeación,
Administración y Finanzas

Datos del Programa ¹

Apoyo a la operación turística regional

Eje: Economía próspera

Tema Central: Turismo

¿Quién gasta?

08	Unidad Presupuestal	000	Unidad Responsable	00207	Unidad Ejecutora del Gasto
Secretaría de Turismo	Secretaría de Turismo	Secretaría de Turismo	Dirección General de Enlace Institucional para el Desarrollo Regional		

¿Para qué se gasta?

Finalidad	Función	Subfunción
Desarrollo Económico	Turismo	Turismo

Objetivos

Nivel	Clave Componente	Resumen Narrativo
Actividad	C2-02 ²	Investigación sobre la muestra de la ocupación hotelera de las regiones del interior del Estado en DATATUR.

Datos del Indicador

Denominación	Método de cálculo
Total de Investigaciones sobre ocupación hotelera realizadas	(Investigación sobre muestra de ocupación hotelera (Realizado) / Investigación sobre muestra de ocupación hotelera (Programado))*100

Descripción del Indicador
Levantamiento y captura en DATATUR de la muestra de ocupación hotelera

Tipo de Indicador	Gestión	Dimensión del Indicador	Eficacia	Año de Medición del Resultado	2018
Cobertura	Regional	Frecuencia de Medición	Mensual		

Parámetros de semaforización						Meta Institucional	Meta Valor	Unidad de medida (meta valor)	Desagregado meta valor por género	
0	70.00	70.01	90.00	90.01	130	100%	12,900	Muestra	Hombre	Mujer
									No disponible	No disponible
						Sentido del Indicador	Línea Base (meta valor)	Año (Línea base)	Tipo de Acumulación	
						Ascendente	12,900	2017	Suma	

Resultados

Valor Programado	9,675.00	Avance de la Meta (3er trimestre)	8,022.00	% Avance de la Meta (3er trimestre)	82.9%	Semáforo (3er trimestre)	
	Valor programado	Avance de la meta		Valor programado	Avance de la meta		
Enero	1,075.00	1,075.00	Julio	1,075.00	524.00		
Febrero	1,075.00	1,075.00	Agosto	1,075.00	524.00		
Marzo	1,075.00	1,075.00	Septiembre	1,075.00			
Abril	1,075.00	1,075.00	Octubre	1,075.00			
Mayo	1,075.00	1,075.00	Noviembre	1,075.00			
Junio	1,075.00	1,075.00	Diciembre	1,075.00			

Medios de verificación Sistema DATATUR de Secretaría de Turismo Federal.

Observaciones

- El presente documento despliega la información perteneciente a los indicadores estratégicos y gestión de aquellos Programas presupuestarios que proveen de bienes y servicios que generan valor público a la ciudadanía jalisciense.
- Se muestra el número del Componente relacionado con el indicador.

GOBIERNO DEL ESTADO DE JALISCO
PRESUPUESTO DE EGRESOS PARA EL EJERCICIO FISCAL 2018

Ficha Técnica de Indicador

Sistema de Evaluación del Desempeño (SED)

Gobierno del Estado de Jalisco

Seguimiento de Indicadores

Secretaría de Planeación,
Administración y Finanzas

Datos del Programa ¹

Apoyo a la operación turística regional

Eje: Economía próspera

Tema Central: Turismo

¿Quién gasta?

08	Unidad Presupuestal	000	Unidad Responsable	00207	Unidad Ejecutora del Gasto
Secretaría de Turismo		Secretaría de Turismo		Dirección General de Enlace Institucional para el Desarrollo Regional	

¿Para qué se gasta?

Finalidad	Función	Subfunción
Desarrollo Económico	Turismo	Turismo

Objetivos

Nivel	Clave Componente	Resumen Narrativo
Actividad	C2-03 ²	Investigación sobre la procedencia de los huéspedes hospedados dentro del inventario regional de alojamiento y hospedaje.

Datos del Indicador

Denominación	Método de cálculo
Total de investigaciones sobre procedencia del turismo hospedado realizada	(Encuestas sobre procedencia del turismo hospedado (Realizado) / Encuestas sobre procedencia del turismo hospedado (Programado))*100

Descripción del Indicador
Levantamiento del cuestionario hotelero de procedencia

Tipo de Indicador	Gestión	Dimensión del Indicador	Eficacia	Año de Medición del Resultado	2018
Cobertura	Regional	Frecuencia de Medición	Mensual		

Parámetros de semaforización			Meta Institucional	Meta Valor	Unidad de medida (meta valor)	Desagregado meta valor por género				
0	70.00	70.01	90.00	90.01	130	100%	1,440	Encuesta	No disponible	No disponible
						Sentido del Indicador	Línea Base (meta valor)	Año (Línea base)	Tipo de Acumulación	
						Ascendente	1,440	2017	Suma	

Resultados

Valor Programado	1,080.00	Avance de la Meta (3er trimestre)	657.00	% Avance de la Meta (3er trimestre)	60.8%	Semáforo (3er trimestre)	
	Valor programado	Avance de la meta		Valor programado	Avance de la meta		
Enero	120.00	43.00	Julio	120.00	133.00		
Febrero	120.00	43.00	Agosto	120.00	133.00		
Marzo	120.00	43.00	Septiembre	120.00	133.00		
Abril	120.00	43.00	Octubre	120.00			
Mayo	120.00	43.00	Noviembre	120.00			
Junio	120.00	43.00	Diciembre	120.00			

Medios de verificación	Dirección de Estadística de la Secretaría de Turismo de Jalisco.
-------------------------------	--

Observaciones	
----------------------	--

1 El presente documento despliega la información perteneciente a los indicadores estratégicos y gestión de aquellos Programas presupuestarios que proveen de bienes y servicios que generan valor público a la ciudadanía jalisciense.
 2 Se muestra el número del Componente relacionado con el indicador.

GOBIERNO DEL ESTADO DE JALISCO
PRESUPUESTO DE EGRESOS PARA EL EJERCICIO FISCAL 2018

Ficha Técnica de Indicador

Sistema de Evaluación del Desempeño (SED)

Gobierno del Estado de Jalisco

Seguimiento de Indicadores

Secretaría de Planeación,
Administración y Finanzas

Datos del Programa ¹

Apoyo a la operación turística regional

Eje: Economía próspera

Tema Central: Turismo

¿Quién gasta?

08	Unidad Presupuestal	000	Unidad Responsable	00207	Unidad Ejecutora del Gasto
Secretaría de Turismo		Secretaría de Turismo		Dirección General de Enlace Institucional para el Desarrollo Regional	

¿Para qué se gasta?

Finalidad	Función	Subfunción
Desarrollo Económico	Turismo	Turismo

Objetivos

Nivel	Clave Componente	Resumen Narrativo
Componente	L1 ²	Atención otorgada a visitantes, eventos y socios comerciales.

Datos del Indicador

Denominación	Método de cálculo
Total de visitantes e inversionistas atendidos.	$(\text{Visitantes e inversionistas (Realizado)} / \text{Visitantes e inversionistas (Programado)}) * 100$

Descripción del Indicador
 Este indicador muestra la suma de visitantes e inversionistas atendidos en el Estado de Jalisco

Tipo de Indicador	Gestión	Dimensión del Indicador	Eficacia	Año de Medición del Resultado	2018
Cobertura	Estatral	Frecuencia de Medición	Semestral		

Parámetros de semaforización	Desagregado meta valor por género	
	Hombre	Mujer
0	No disponible	No disponible
70.00		
70.01		
90.00		
90.01		
130		

Meta Institucional	Meta Valor	Unidad de medida (meta valor)	Desagregado meta valor por género	
100%	183	Visitante	Hombre	Mujer
			No disponible	No disponible

Sentido del Indicador	Línea Base (meta valor)	Año (Línea base)	Tipo de Acumulación
Ascendente	183	2017	Suma

Resultados

Valor Programado	91.50	Avance de la Meta (3er trimestre)	45.00	% Avance de la Meta (3er trimestre)	N.D	Semáforo (3er trimestre)
------------------	-------	-----------------------------------	-------	-------------------------------------	-----	--------------------------

	Valor programado	Avance de la meta		Valor programado	Avance de la meta
Enero	N.P.	N.D	Julio	N.P.	N.D
Febrero	N.P.	N.D	Agosto	N.P.	N.D
Marzo	N.P.	N.D	Septiembre	N.P.	N.D
Abril	N.P.	N.D	Octubre	N.P.	
Mayo	N.P.	N.D	Noviembre	N.P.	
Junio	91.50	45.00	Diciembre	91.50	

Medios de verificación: Reportes de Delegaciones en Secretaría de Turismo de Jalisco

Observaciones:

- El presente documento despliega la información perteneciente a los indicadores estratégicos y gestión de aquellos Programas presupuestarios que proveen de bienes y servicios que generan valor público a la ciudadanía jalisciense.
- Se muestra el número del Componente relacionado con el indicador.

GOBIERNO DEL ESTADO DE JALISCO
PRESUPUESTO DE EGRESOS PARA EL EJERCICIO FISCAL 2018

Ficha Técnica de Indicador

Sistema de Evaluación del Desempeño (SED)

Gobierno del Estado de Jalisco

Seguimiento de Indicadores

Secretaría de Planeación,
Administración y Finanzas

Datos del Programa ¹

Apoyo a la operación turística regional

Eje: Economía próspera

Tema Central: Turismo

¿Quién gasta?

08	Unidad Presupuestal	000	Unidad Responsable	00207	Unidad Ejecutora del Gasto
Secretaría de Turismo		Secretaría de Turismo		Dirección General de Enlace Institucional para el Desarrollo Regional	

¿Para qué se gasta?

Finalidad	Función	Subfunción
Desarrollo Económico	Turismo	Turismo

Objetivos

Nivel	Clave Componente	Resumen Narrativo
Actividad	L1-01 ²	Monitoreo del grado de participación por medio del número de eventos de promoción nacional e internacional

Datos del Indicador

Denominación	Método de cálculo
Total de eventos nacionales e Internacionales atendidos.	(Número de Eventos nacionales e internacionales (Realizado) / Número de Eventos nacionales e internacionales (Programado))*100

Descripción del Indicador
Este indicador muestra el número de participación en eventos de promoción nacional e internacional

Tipo de Indicador	Gestión	Dimensión del Indicador	Eficacia	Año de Medición del Resultado	2018
Cobertura	Regional	Frecuencia de Medición	Mensual		

Parámetros de semaforización						Meta Institucional	Meta Valor	Unidad de medida (meta valor)	Desagregado meta valor por género	
0	70.00	70.01	90.00	90.01	130	100%	39	Evento	No disponible	No disponible
						Sentido del Indicador	Línea Base (meta valor)	Año (Línea base)	Tipo de Acumulación	
						Ascendente	39	2017	Suma	

Resultados

Valor Programado	27.00	Avance de la Meta (3er trimestre)	53.00	% Avance de la Meta (3er trimestre)	196.3%	Semáforo (3er trimestre)	
	Valor programado	Avance de la meta		Valor programado	Avance de la meta		
Enero	3.00	3.00	Julio	4.00	13.00		
Febrero	3.00	5.00	Agosto	4.00	6.00		
Marzo	3.00	6.00	Septiembre	3.00	7.00		
Abril	1.00	4.00	Octubre	5.00			
Mayo	3.00	5.00	Noviembre	4.00			
Junio	3.00	4.00	Diciembre	3.00			

Medios de verificación Listado de personas y/o grupos atendidos por Delegaciones SECTURJAL.

Observaciones

- El presente documento despliega la información perteneciente a los indicadores estratégicos y gestión de aquellos Programas presupuestarios que proveen de bienes y servicios que generan valor público a la ciudadanía jalisciense.
- Se muestra el número del Componente relacionado con el indicador.

GOBIERNO DEL ESTADO DE JALISCO
PRESUPUESTO DE EGRESOS PARA EL EJERCICIO FISCAL 2018

Ficha Técnica de Indicador

Sistema de Evaluación del Desempeño (SED)

Gobierno del Estado de Jalisco

Seguimiento de Indicadores

Secretaría de Planeación,
Administración y Finanzas

Datos del Programa ¹

Apoyo a la operación turística regional

Eje: Economía próspera

Tema Central: Turismo

¿Quién gasta?

08	Unidad Presupuestal	000	Unidad Responsable	00207	Unidad Ejecutora del Gasto
Secretaría de Turismo	Secretaría de Turismo	Secretaría de Turismo	Dirección General de Enlace Institucional para el Desarrollo Regional		

¿Para qué se gasta?

Finalidad	Función	Subfunción
Desarrollo Económico	Turismo	Turismo

Objetivos

Nivel	Clave Componente	Resumen Narrativo
Actividad	L1-02 ²	Monitoreo del número de visitantes distinguidos e inversionistas atendidos

Datos del Indicador

Denominación	Método de cálculo
Total de Inversionistas y visitantes distinguidos Atendidos.	(Número de inversionistas y visitantes distinguidos (Realizado) / Número de inversionistas y visitantes distinguidos (Programado))*100

Descripción del Indicador
Este indicador muestra la suma de inversionistas y visitantes, eventos y socios comerciales atendidos.

Tipo de Indicador	Gestión	Dimensión del Indicador	Eficacia	Año de Medición del Resultado	2018
Cobertura	Regional	Frecuencia de Medición	Mensual		

Parámetros de semaforización						Meta Institucional	Meta Valor	Unidad de medida (meta valor)	Desagregado meta valor por género	
0	70.00	70.01	90.00	90.01	130	100%	222	Visitante	No disponible	No disponible
						Sentido del Indicador	Línea Base (meta valor)	Año (Línea base)	Tipo de Acumulación	
						Ascendente	222	2017	Suma	

Resultados

Valor Programado	166.00	Avance de la Meta (3er trimestre)	96.00	% Avance de la Meta (3er trimestre)	N.D	Semáforo (3er trimestre)	
	Valor programado	Avance de la meta		Valor programado	Avance de la meta		
Enero	18.00	10.00	Julio	18.00	9.00		
Febrero	18.00	13.00	Agosto	18.00	7.00		
Marzo	18.00	18.00	Septiembre	18.00	8.00		
Abril	22.00	8.00	Octubre	18.00			
Mayo	18.00	12.00	Noviembre	18.00			
Junio	18.00	11.00	Diciembre	20.00			

Medios de verificación Listado de personas y/o grupos atendidos por Delegaciones SECTURJAL.

Observaciones

- El presente documento despliega la información perteneciente a los indicadores estratégicos y gestión de aquellos Programas presupuestarios que proveen de bienes y servicios que generan valor público a la ciudadanía jalisciense.
- Se muestra el número del Componente relacionado con el indicador.

GOBIERNO DEL ESTADO DE JALISCO
PRESUPUESTO DE EGRESOS PARA EL EJERCICIO FISCAL 2018

Ficha Técnica de Indicador

Sistema de Evaluación del Desempeño (SED)

Gobierno del Estado de Jalisco

Seguimiento de Indicadores

Secretaría de Planeación,
Administración y Finanzas

Datos del Programa ¹

Apoyo a la operación turística regional

Eje: Economía próspera

Tema Central: Turismo

¿Quién gasta?

08	Unidad Presupuestal	000	Unidad Responsable	00207	Unidad Ejecutora del Gasto
Secretaría de Turismo		Secretaría de Turismo		Dirección General de Enlace Institucional para el Desarrollo Regional	

¿Para qué se gasta?

Finalidad	Función	Subfunción
Desarrollo Económico	Turismo	Turismo

Objetivos

Nivel	Clave Componente	Resumen Narrativo
Componente	L4 ²	Acciones de asesoría y coordinación de prestadores de servicios turísticos locales y regionales, realizadas.

Datos del Indicador

Denominación	Método de cálculo
Total de eventos y reuniones de trabajo atendidas	(Eventos y Reuniones de Trabajo (Realizado) / Eventos y Reuniones de Trabajo (Programado))*100

Descripción del Indicador
Acciones de asesoría a asociaciones de prestadores de servicios turísticos locales y regionales, realizadas

Tipo de Indicador	Gestión	Dimensión del Indicador	Eficacia	Año de Medición del Resultado	2018
Cobertura	Estatal	Frecuencia de Medición	Semestral		

Parámetros de semaforización						Meta Institucional	Meta Valor	Unidad de medida (meta valor)	Desagregado meta valor por género	
0	70.00	70.01	90.00	90.01	130	100%	229	Evento	Hombre	Mujer
									No disponible	No disponible
						Sentido del Indicador	Línea Base (meta valor)	Año (Línea base)	Tipo de Acumulación	
						Ascendente	229	2017	Suma	

Resultados

Valor Programado	114.00	Avance de la Meta (3er trimestre)	116.00	% Avance de la Meta (3er trimestre)	N.D	Semáforo (3er trimestre)	
	Valor programado	Avance de la meta		Valor programado	Avance de la meta		
Enero	N.P.	N.D	Julio	N.P.	N.D		
Febrero	N.P.	N.D	Agosto	N.P.	N.D		
Marzo	N.P.	N.D	Septiembre	N.P.	N.D		
Abril	N.P.	N.D	Octubre	N.P.			
Mayo	N.P.	N.D	Noviembre	N.P.			
Junio	114.00	116.00	Diciembre	115.00			

Medios de verificación Reporte mensual de Delegaciones SECTURJAL. Actas de las reuniones de trabajo

Observaciones

- El presente documento despliega la información perteneciente a los indicadores estratégicos y gestión de aquellos Programas presupuestarios que proveen de bienes y servicios que generan valor público a la ciudadanía jalisciense.
- Se muestra el número del Componente relacionado con el indicador.

GOBIERNO DEL ESTADO DE JALISCO
PRESUPUESTO DE EGRESOS PARA EL EJERCICIO FISCAL 2018

Ficha Técnica de Indicador

Sistema de Evaluación del Desempeño (SED)

Gobierno del Estado de Jalisco

Seguimiento de Indicadores

Secretaría de Planeación,
Administración y Finanzas

Datos del Programa ¹

Apoyo a la operación turística regional

Eje: Economía próspera

Tema Central: Turismo

¿Quién gasta?

08	Unidad Presupuestal	000	Unidad Responsable	00207	Unidad Ejecutora del Gasto
Secretaría de Turismo		Secretaría de Turismo		Dirección General de Enlace Institucional para el Desarrollo Regional	

¿Para qué se gasta?

Finalidad	Función	Subfunción
Desarrollo Económico	Turismo	Turismo

Objetivos

Nivel	Clave Componente	Resumen Narrativo
Actividad	L4-01 ²	Realización de eventos con asociaciones en la región.

Datos del Indicador

Denominación	Método de cálculo
Total de eventos con asociaciones	(Eventos con Asociaciones (Realizado) / Eventos con Asociaciones (Programado))*100

Descripción del Indicador
 Este indicador muestra el número de eventos con asociaciones, por medio del apoyo a prestadores de servicios para la realización de eventos en la región.

Tipo de Indicador	Gestión	Dimensión del Indicador	Eficacia	Año de Medición del Resultado	2018
Cobertura	Estatral	Frecuencia de Medición	Mensual		

Parámetros de semaforización 0 70.00 70.01 90.00 90.01 130 						Meta Institucional	Meta Valor	Unidad de medida (meta valor)	Desagregado meta valor por género	
						100%	45	Evento	Hombre	Mujer
						Sentido del Indicador	Línea Base (meta valor)	Año (Línea base)	Tipo de Acumulación	
						Ascendente	45	2017	Suma	

Resultados

Valor Programado	33.00	Avance de la Meta (3er trimestre)	70.00	% Avance de la Meta (3er trimestre)	212.1%	Semáforo (3er trimestre)	
	Valor programado	Avance de la meta		Valor programado	Avance de la meta		
Enero	3.00	6.00	Julio	3.00	11.00		
Febrero	3.00	7.00	Agosto	4.00	10.00		
Marzo	4.00	4.00	Septiembre	4.00	10.00		
Abril	4.00	8.00	Octubre	4.00			
Mayo	4.00	7.00	Noviembre	4.00			
Junio	4.00	7.00	Diciembre	4.00			

Medios de verificación: Reporte mensual de Delegaciones SECTURJAL

Observaciones:

- El presente documento despliega la información perteneciente a los indicadores estratégicos y gestión de aquellos Programas presupuestarios que proveen de bienes y servicios que generan valor público a la ciudadanía jalisciense.
- Se muestra el número del Componente relacionado con el indicador.

GOBIERNO DEL ESTADO DE JALISCO
PRESUPUESTO DE EGRESOS PARA EL EJERCICIO FISCAL 2018

Ficha Técnica de Indicador

Sistema de Evaluación del Desempeño (SED)

Gobierno del Estado de Jalisco

Seguimiento de Indicadores

Secretaría de Planeación,
Administración y Finanzas

Datos del Programa ¹

Programa de planeación, capacitación y desarrollo rural sustentable en el Estado de Jalisco

Eje: Economía próspera

Tema Central: Campo

¿Quién gasta?

09	Unidad Presupuestal	000	Unidad Responsable	00215	Unidad Ejecutora del Gasto
Secretaría de Desarrollo Rural		Secretaría de Desarrollo Rural		Dirección General de Regiones Prioritarias	

¿Para qué se gasta?

Finalidad	Función	Subfunción
Desarrollo Económico	Agropecuaria, Silvicultura, Pesca y Caza	Agropecuaria

Objetivos

Nivel	Clave Componente	Resumen Narrativo
Componente	04 ²	Sistema de información y capacitación agropecuaria y pesquera del estado de Jalisco, operando.

Datos del Indicador


Denominación	Método de cálculo
Porcentaje de videos publicados	$(\text{Número de videos publicados (Realizado)} / \text{Número de videos publicados (Programado)}) * 100$

Descripción del Indicador
Este indicador refleja el número de videos publicados

Tipo de Indicador	Gestión	Dimensión del Indicador	Eficacia	Año de Medición del Resultado	2018
Cobertura	Estatal	Frecuencia de Medición	Trimestral		

Parámetros de semaforización						Meta Institucional	Meta Valor	Unidad de medida (meta valor)	Desagregado meta valor por género	
0	40.00	40.01	70.00	70.01	130	100%	48	Video	No disponible	No disponible
						Sentido del Indicador	Línea Base (meta valor)	Año (Línea base)	Tipo de Acumulación	
						Ascendente	48	2017	Suma	

Resultados

Valor Programado	32.00	Avance de la Meta (3er trimestre)	32.00	% Avance de la Meta (3er trimestre)	100.0%	Semáforo (3er trimestre)	
	Valor programado	Avance de la meta		Valor programado	Avance de la meta		
Enero	N.P.	N.D.	Julio	N.P.	N.D.		
Febrero	N.P.	N.D.	Agosto	N.P.	N.D.		
Marzo	0.00	0.00	Septiembre	16.00	16.00		
Abril	N.P.	N.D.	Octubre	N.P.			
Mayo	N.P.	N.D.	Noviembre	N.P.			
Junio	16.00	16.00	Diciembre	16.00			

Medios de verificación Informe de videos publicados por el SICAPEJ.

Observaciones

- El presente documento despliega la información perteneciente a los indicadores estratégicos y gestión de aquellos Programas presupuestarios que proveen de bienes y servicios que generan valor público a la ciudadanía jalisciense.
- Se muestra el número del Componente relacionado con el indicador.

GOBIERNO DEL ESTADO DE JALISCO
PRESUPUESTO DE EGRESOS PARA EL EJERCICIO FISCAL 2018

Ficha Técnica de Indicador

Sistema de Evaluación del Desempeño (SED)

Gobierno del Estado de Jalisco

Seguimiento de Indicadores

Secretaría de Planeación,
Administración y Finanzas

Datos del Programa ¹

Programa de planeación, capacitación y desarrollo rural sustentable en el Estado de Jalisco

Eje: Economía próspera

Tema Central: Campo

¿Quién gasta?

09	Unidad Presupuestal	000	Unidad Responsable	00215	Unidad Ejecutora del Gasto
	Secretaría de Desarrollo Rural		Secretaría de Desarrollo Rural		Dirección General de Regiones Prioritarias

¿Para qué se gasta?

Finalidad	Función	Subfunción
Desarrollo Económico	Agropecuaria, Silvicultura, Pesca y Caza	Agropecuaria

Objetivos

Nivel	Clave Componente	Resumen Narrativo
Actividad	04-03 ²	Contribución a la mejora de la producción para disminuir la migración del campo mejorando el conocimiento con nuevas técnicas de producción con capacitación a través de un sistema de información y vinculación entre Universidades y Gobierno Estatal.

Datos del Indicador

Denominación	Método de cálculo
Porcentaje de personas capacitadas	(Número de personas capacitadas (Realizado) / Número de personas capacitadas (Programado))*100

Descripción del Indicador
Mide el número de personas capacitadas y las nuevas técnicas de producción.

Tipo de Indicador	Gestión	Dimensión del Indicador	Eficacia	Año de Medición del Resultado	2018
Cobertura	Estatal	Frecuencia de Medición	Trimestral		

Parámetros de semaforización			Meta Institucional	Meta Valor	Unidad de medida (meta valor)	Desagregado meta valor por género				
0	40.00	40.01	70.00	70.01	130	100%	6,360	Persona Capacitada	No disponible	No disponible
						Sentido del Indicador	Línea Base (meta valor)	Año (Línea base)	Tipo de Acumulación	
						Ascendente	1	2017	Suma	

Resultados

Valor Programado	4,240.00	Avance de la Meta (3er trimestre)	4,240.00	% Avance de la Meta (3er trimestre)	100.0%	Semáforo (3er trimestre)	
	Valor programado	Avance de la meta		Valor programado	Avance de la meta		
Enero	N.P.	N.D.	Julio	N.P.	N.D.		
Febrero	N.P.	N.D.	Agosto	N.P.	N.D.		
Marzo	0.00	0.00	Septiembre	2,120.00	2,120.00		
Abril	N.P.	N.D.	Octubre	N.P.			
Mayo	N.P.	N.D.	Noviembre	N.P.			
Junio	2,120.00	2,120.00	Diciembre	2,120.00			

Medios de verificación Listado de personas capacitadas, base de datos en la Dirección de Regiones Prioritarias de SEDER

Observaciones

¹ El presente documento despliega la información perteneciente a los indicadores estratégicos y gestión de aquellos Programas presupuestarios que proveen de bienes y servicios que generan valor público a la ciudadanía jalisciense.

² Se muestra el número del Componente relacionado con el indicador.

GOBIERNO DEL ESTADO DE JALISCO
PRESUPUESTO DE EGRESOS PARA EL EJERCICIO FISCAL 2018

Ficha Técnica de Indicador

Sistema de Evaluación del Desempeño (SED)

Gobierno del Estado de Jalisco

Seguimiento de Indicadores

Secretaría de Planeación,
Administración y Finanzas

Datos del Programa ¹

Programa de planeación, capacitación y desarrollo rural sustentable en el Estado de Jalisco

Eje: Economía próspera

Tema Central: Campo

¿Quién gasta?

09	Unidad Presupuestal	000	Unidad Responsable	00215	Unidad Ejecutora del Gasto
Secretaría de Desarrollo Rural		Secretaría de Desarrollo Rural		Dirección General de Regiones Prioritarias	

¿Para qué se gasta?

Finalidad	Función	Subfunción
Desarrollo Económico	Agropecuaria, Silvicultura, Pesca y Caza	Agropecuaria

Objetivos

Nivel	Clave Componente	Resumen Narrativo
Componente	05 ²	Proyectos productivos para el desarrollo de capacidades rurales apoyados.

Datos del Indicador

Denominación	Método de cálculo
Porcentaje de proyectos productivos apoyados	$(\text{Número de Proyectos productivos (Realizado)} / \text{Número de Proyectos productivos (Programado)}) * 100$

Descripción del Indicador
Este indicador mide el número de proyectos productivos apoyados por el Programa de Desarrollo de Capacidades Rurales.

Tipo de Indicador	Gestión	Dimensión del Indicador	Eficacia	Año de Medición del Resultado	2018
Cobertura	Estatal	Frecuencia de Medición	Trimestral		

Parámetros de semaforización						Meta Institucional	Meta Valor	Unidad de medida (meta valor)	Desagregado meta valor por género	
0	30.00	30.01	70.00	70.01	130	100%	21	Proyecto	No disponible	No disponible
						Sentido del Indicador	Línea Base (meta valor)	Año (Línea base)	Tipo de Acumulación	
						Ascendente	1	2017	Suma	

Resultados

Valor Programado	21.00	Avance de la Meta (3er trimestre)	21.00	% Avance de la Meta (3er trimestre)	100.0%	Semáforo (3er trimestre)	
	Valor programado		Avance de la meta		Valor programado		Avance de la meta
Enero	N.P.		N.D.	Julio	N.P.		N.D.
Febrero	N.P.		N.D.	Agosto	N.P.		N.D.
Marzo	0.00		0.00	Septiembre	11.00		11.00
Abril	N.P.		N.D.	Octubre	N.P.		
Mayo	N.P.		N.D.	Noviembre	N.P.		
Junio	10.00		10.00	Diciembre	0.00		

Medios de verificación Relación e informes de beneficiarios, expedientes integrados de proyectos apoyados, Dirección de Desarrollo de Capacidades Rurales de SEDER

Observaciones

- 1 El presente documento despliega la información perteneciente a los indicadores estratégicos y gestión de aquellos Programas presupuestarios que proveen de bienes y servicios que generan valor público a la ciudadanía jalisciense.
- 2 Se muestra el número del Componente relacionado con el indicador.

GOBIERNO DEL ESTADO DE JALISCO
PRESUPUESTO DE EGRESOS PARA EL EJERCICIO FISCAL 2018

Ficha Técnica de Indicador

Sistema de Evaluación del Desempeño (SED)

Gobierno del Estado de Jalisco

Seguimiento de Indicadores

Secretaría de Planeación,
Administración y Finanzas

Datos del Programa ¹

Programa de planeación, capacitación y desarrollo rural sustentable en el Estado de Jalisco

Eje: Economía próspera

Tema Central: Campo

¿Quién gasta?

09	Unidad Presupuestal	000	Unidad Responsable	00215	Unidad Ejecutora del Gasto
	Secretaría de Desarrollo Rural		Secretaría de Desarrollo Rural		Dirección General de Regiones Prioritarias

¿Para qué se gasta?

Finalidad	Función	Subfunción
Desarrollo Económico	Agropecuaria, Silvicultura, Pesca y Caza	Agropecuaria

Objetivos

Nivel	Clave Componente	Resumen Narrativo
Actividad	05-01 ²	Implementación de acciones de capacitación de acuerdo a las necesidades detectadas en los grupos apoyados

Datos del Indicador

Denominación	Método de cálculo
Porcentaje de capacitaciones realizadas	$(\text{Número de capacitaciones (Realizado)} / \text{Número de capacitaciones (Programado)}) * 100$

Descripción del Indicador
El indicador refleja el número de capacitaciones realizadas por el programa.

Tipo de Indicador	Gestión	Dimensión del Indicador	Eficacia	Año de Medición del Resultado	2018
Cobertura	Estatal	Frecuencia de Medición	Trimestral		

Parámetros de semaforización						Meta Institucional	Meta Valor	Unidad de medida (meta valor)	Desagregado meta valor por género	
0	30.00	30.01	60.00	60.01	130	100%	12	Capacitación	No disponible	No disponible
						Sentido del Indicador	Línea Base (meta valor)	Año (Línea base)	Tipo de Acumulación	
						Ascendente	1	2017	Suma	

Resultados

Valor Programado	12.00	Avance de la Meta (3er trimestre)	12.00	% Avance de la Meta (3er trimestre)	100.0%	Semáforo (3er trimestre)	
		Valor programado	Avance de la meta			Valor programado	Avance de la meta
Enero	N.P.	N.D.	N.D.	Julio	N.P.	N.D.	N.D.
Febrero	N.P.	N.D.	N.D.	Agosto	N.P.	N.D.	N.D.
Marzo	3.00	0.00	0.00	Septiembre	N.P.	2.00	2.00
Abril	3.00	N.D.	N.D.	Octubre	N.P.		
Mayo	3.00	N.D.	N.D.	Noviembre	N.P.		
Junio	3.00	10.00	10.00	Diciembre	N.P.		

Medios de verificación Informe de capacitación; Dirección de Desarrollo de Capacidades Rurales de SEDER

Observaciones

- El presente documento despliega la información perteneciente a los indicadores estratégicos y gestión de aquellos Programas presupuestarios que proveen de bienes y servicios que generan valor público a la ciudadanía jalisciense.
- Se muestra el número del Componente relacionado con el indicador.

GOBIERNO DEL ESTADO DE JALISCO
PRESUPUESTO DE EGRESOS PARA EL EJERCICIO FISCAL 2018

Ficha Técnica de Indicador

Sistema de Evaluación del Desempeño (SED)

Gobierno del Estado de Jalisco

Seguimiento de Indicadores

Secretaría de Planeación,
Administración y Finanzas

Datos del Programa ¹

Programa de planeación, capacitación y desarrollo rural sustentable en el Estado de Jalisco

Eje: Economía próspera

Tema Central: Campo

¿Quién gasta?

09	Unidad Presupuestal	000	Unidad Responsable	00215	Unidad Ejecutora del Gasto
	Secretaría de Desarrollo Rural		Secretaría de Desarrollo Rural		Dirección General de Regiones Prioritarias

¿Para qué se gasta?

Finalidad	Función	Subfunción
Desarrollo Económico	Agropecuaria, Silvicultura, Pesca y Caza	Agropecuaria

Objetivos

Nivel	Clave Componente	Resumen Narrativo
Actividad	05-02 ²	Identificación, justificación de proyectos productivos, adquisición y entrega de apoyos

Datos del Indicador

Denominación	Método de cálculo
Porcentaje de proyectos productivos con equipo apoyados	$(\text{Número de proyectos con equipo e insumos (Realizado)} / \text{Número de proyectos con equipo e insumos (Programado)}) * 100$

Descripción del Indicador

El indicador refleja el número de proyectos productivos apoyados con equipo e insumos.

Tipo de Indicador	Gestión	Dimensión del Indicador	Eficacia	Año de Medición del Resultado	2018
Cobertura	Estatal	Frecuencia de Medición	Trimestral		

Desagregado meta valor por género

Parámetros de semaforización						Meta Institucional	Meta Valor	Unidad de medida (meta valor)	Hombre	Mujer
0	30.00	30.01	70.00	70.01	130	100%	21	Proyecto	No disponible	No disponible
						Sentido del Indicador	Línea Base (meta valor)	Año (Línea base)	Tipo de Acumulación	
						Ascendente	1	2017	Suma	

Resultados

Valor Programado	21.00	Avance de la Meta (3er trimestre)	21.00	% Avance de la Meta (3er trimestre)	100.0%	Semáforo (3er trimestre)	
	Valor programado	Avance de la meta		Valor programado	Avance de la meta		
Enero	N.P.	N.D.	Julio	N.P.	N.D.		
Febrero	N.P.	N.D.	Agosto	N.P.	N.D.		
Marzo	0.00	0.00	Septiembre	11.00	11.00		
Abril	N.P.	N.D.	Octubre	N.P.			
Mayo	N.P.	N.D.	Noviembre	N.P.			
Junio	10.00	10.00	Diciembre	0.00			

Medios de verificación: Informes trimestrales, actas de entrega recepción, reportes de verificación en campo. Dirección de Desarrollo de Capacidades Rurales

Observaciones:

- El presente documento despliega la información perteneciente a los indicadores estratégicos y gestión de aquellos Programas presupuestarios que proveen de bienes y servicios que generan valor público a la ciudadanía jalisciense.
- Se muestra el número del Componente relacionado con el indicador.

GOBIERNO DEL ESTADO DE JALISCO
PRESUPUESTO DE EGRESOS PARA EL EJERCICIO FISCAL 2018

Ficha Técnica de Indicador

Sistema de Evaluación del Desempeño (SED)

Gobierno del Estado de Jalisco

Seguimiento de Indicadores

Secretaría de Planeación,

Administración y Finanzas

Datos del Programa ¹

Programa de Apoyo a la Agricultura, seguro por siniestros en actividades agropecuarias

Eje: Economía próspera

Tema Central: Campo

¿Quién gasta?

09	Unidad Presupuestal	000	Unidad Responsable	00216	Unidad Ejecutora del Gasto
	Secretaría de Desarrollo Rural		Secretaría de Desarrollo Rural		Dirección General de Fomento Agropecuario y Hortofrutícola

¿Para qué se gasta?

Finalidad	Función	Subfunción
Desarrollo Económico	Agropecuaria, Silvicultura, Pesca y Caza	Agropecuaria

Objetivos

Nivel	Clave Componente	Resumen Narrativo
Fin		Contribuir en la disminución de las pérdidas económicas por las afectaciones en la producción agropecuaria ocasionada por desastres naturales mediante el aseguramiento agropecuario.

Datos del Indicador

Denominación	Método de cálculo
Porcentaje de municipios protegidos contra afectaciones climatológicas	$(\text{Número total de municipios protegidos contra afectaciones climatológicas (Realizado)} / \text{Número total de municipios protegidos contra afectaciones climatológicas (Programado)}) * 100$

Descripción del Indicador

El indicador refleja el número de municipios protegidos mediante el programa de aseguramiento contra afectaciones climatológicas ocasionadas en el Estado.

Tipo de Indicador	Estratégico	Dimensión del Indicador	Eficacia	Año de Medición del Resultado	2018
Cobertura	Estatal	Frecuencia de Medición	Anual		

Desagregado meta valor por género

Parámetros de semaforización						Meta Institucional	Meta Valor	Unidad de medida (meta valor)	Hombre	Mujer
0	50.00	50.01	90.00	90.01	130	100%	124	Municipio	No disponible	No disponible
						Sentido del Indicador	Línea Base (meta valor)	Año (Línea base)	Tipo de Acumulación	
						Ascendente	124	2017	Suma	

Resultados

Valor Programado	124.00	Avance de la Meta (3er trimestre)	124.00	% Avance de la Meta (3er trimestre)	N.D	Semáforo (3er trimestre)	
	Valor programado	Avance de la meta		Valor programado	Avance de la meta		
Enero	N.P.	N.D	Julio	N.P.	N.D		
Febrero	N.P.	N.D	Agosto	N.P.	N.D		
Marzo	124.00	124.00	Septiembre	N.P.	N.D		
Abril	N.P.	N.D	Octubre	N.P.			
Mayo	N.P.	N.D	Noviembre	N.P.			
Junio	N.P.	N.D	Diciembre	N.P.			

Medios de verificación: Convenios, Anexos Técnicos y Póliza de contratación de seguros.

Observaciones:

¹ El presente documento despliega la información perteneciente a los indicadores estratégicos y gestión de aquellos Programas presupuestarios que proveen de bienes y servicios que generan valor público a la ciudadanía jalisciense.

² Se muestra el número del Componente relacionado con el indicador.

GOBIERNO DEL ESTADO DE JALISCO
PRESUPUESTO DE EGRESOS PARA EL EJERCICIO FISCAL 2018

Ficha Técnica de Indicador

Sistema de Evaluación del Desempeño (SED)

Gobierno del Estado de Jalisco

Seguimiento de Indicadores

Secretaría de Planeación,
Administración y Finanzas

Datos del Programa ¹

Programa de Apoyo a la Agricultura, seguro por siniestros en actividades agropecuarias

Eje: Economía próspera

Tema Central: Campo

¿Quién gasta?

09	Unidad Presupuestal	000	Unidad Responsable	00216	Unidad Ejecutora del Gasto
	Secretaría de Desarrollo Rural		Secretaría de Desarrollo Rural		Dirección General de Fomento Agropecuario y Hortofrutícola

¿Para qué se gasta?

Finalidad	Función	Subfunción
Desarrollo Económico	Agropecuaria, Silvicultura, Pesca y Caza	Agropecuaria

Objetivos

Nivel	Clave Componente	Resumen Narrativo
Propósito		Los(as) productores(as) de bajos ingresos cuentan con algún tipo de seguro público o privado en su producción agropecuaria fomentando la cultura de protección de la inversión a través del aseguramiento.

Datos del Indicador

Denominación	Método de cálculo
Porcentaje de tipos de seguros otorgados	$(\text{Número total de tipos de Seguros contratados (Realizado)} / \text{Número total de tipos de Seguros contratados (Programado)}) * 100$

Descripción del Indicador
El indicador refleja los tipos de aseguramiento que se otorgan a través del programa de seguros, en apoyo a los(as) productores(as) del Estado de Jalisco, fomentando la cultura de protección de la inversión a través del aseguramiento.

Tipo de Indicador	Estratégico	Dimensión del Indicador	Eficacia	Año de Medición del Resultado	2018
Cobertura	Estatad	Frecuencia de Medición	Anual		

Parámetros de semaforización						Meta Institucional	Meta Valor	Unidad de medida (meta valor)	Desagregado meta valor por género	
0	50.00	50.01	90.00	90.01	130	100%	4	Seguro	No disponible	No disponible
						Sentido del Indicador	Línea Base (meta valor)	Año (Línea base)	Tipo de Acumulación	
						Ascendente	1	2017	Suma	

Resultados

Valor Programado	4.00	Avance de la Meta (3er trimestre)	4.00	% Avance de la Meta (3er trimestre)	100.0%	Semáforo (3er trimestre)	
	Valor programado	Avance de la meta		Valor programado	Avance de la meta		
Enero	N.P.	N.D	Julio	4.00	4.00		
Febrero	N.P.	N.D	Agosto	N.P.	N.D		
Marzo	N.P.	N.D	Septiembre	N.P.	N.D		
Abril	N.P.	N.D	Octubre	N.P.			
Mayo	N.P.	N.D	Noviembre	N.P.			
Junio	N.P.	N.D	Diciembre	N.P.			

Medios de verificación

Observaciones

1 El presente documento despliega la información perteneciente a los indicadores estratégicos y gestión de aquellos Programas presupuestarios que proveen de bienes y servicios que generan valor público a la ciudadanía jalisciense.
2 Se muestra el número del Componente relacionado con el indicador.

GOBIERNO DEL ESTADO DE JALISCO
PRESUPUESTO DE EGRESOS PARA EL EJERCICIO FISCAL 2018

Ficha Técnica de Indicador

Sistema de Evaluación del Desempeño (SED)

Gobierno del Estado de Jalisco

Seguimiento de Indicadores

Secretaría de Planeación,
Administración y Finanzas

Datos del Programa ¹

Programa de Apoyo a la Agricultura, seguro por siniestros en actividades agropecuarias

Eje: Economía próspera

Tema Central: Campo

¿Quién gasta?

09	Unidad Presupuestal	000	Unidad Responsable	00216	Unidad Ejecutora del Gasto
	Secretaría de Desarrollo Rural		Secretaría de Desarrollo Rural		Dirección General de Fomento Agropecuario y Hortofrutícola

¿Para qué se gasta?

Finalidad	Función	Subfunción
Desarrollo Económico	Agropecuaria, Silvicultura, Pesca y Caza	Agropecuaria

Objetivos

Nivel	Clave Componente	Resumen Narrativo
Componente	01 ²	Hectáreas aseguradas en seguro a la inversión.

Datos del Indicador

Denominación	Método de cálculo
Porcentaje de hectáreas agrícolas apoyadas	$(\text{Número total de hectáreas apoyadas Inv (Realizado)} / \text{Número total de hectáreas apoyadas Inv (Programado)}) * 100$

Descripción del Indicador
El indicador refleja el número de hectáreas contratadas bajo los esquemas de aseguramiento a la inversión con ajuste a rendimiento, daño directo o Riesgos antes de nacencia.

Tipo de Indicador	Gestión	Dimensión del Indicador	Eficacia	Año de Medición del Resultado	2018
Cobertura	Estatal	Frecuencia de Medición	Trimestral		

Desagregado meta valor por género

Parámetros de semaforización						Meta Institucional	Meta Valor	Unidad de medida (meta valor)	Hombre	Mujer
0	50.00	50.01	98.00	98.01	130	100%	55,000	Hectárea	No disponible	No disponible
						Sentido del Indicador	Línea Base (meta valor)	Año (Línea base)	Tipo de Acumulación	
						Ascendente	1	2017	Suma	

Resultados

Valor Programado	10,000.00	Avance de la Meta (3er trimestre)	10,000.00	% Avance de la Meta (3er trimestre)	100.0%	Semáforo (3er trimestre)	
	Valor programado		Avance de la meta		Valor programado		Avance de la meta
Enero	N.P.		N.D.	Julio	N.P.		N.D.
Febrero	N.P.		N.D.	Agosto	N.P.		N.D.
Marzo	0.00		0.00	Septiembre	10,000.00		10,000.00
Abril	N.P.		N.D.	Octubre	N.P.		
Mayo	N.P.		N.D.	Noviembre	N.P.		
Junio	0.00		0.00	Diciembre	45,000.00		

Medios de verificación

Observaciones

- 1 El presente documento despliega la información perteneciente a los indicadores estratégicos y gestión de aquellos Programas presupuestarios que proveen de bienes y servicios que generan valor público a la ciudadanía jalisciense.
- 2 Se muestra el número del Componente relacionado con el indicador.

GOBIERNO DEL ESTADO DE JALISCO
PRESUPUESTO DE EGRESOS PARA EL EJERCICIO FISCAL 2018

Ficha Técnica de Indicador

Sistema de Evaluación del Desempeño (SED)

Gobierno del Estado de Jalisco

Seguimiento de Indicadores

Secretaría de Planeación,
Administración y Finanzas

Datos del Programa ¹

Programa de Apoyo a la Agricultura, seguro por siniestros en actividades agropecuarias

Eje: Economía próspera

Tema Central: Campo

¿Quién gasta?

09	Unidad Presupuestal	000	Unidad Responsable	00216	Unidad Ejecutora del Gasto
	Secretaría de Desarrollo Rural		Secretaría de Desarrollo Rural		Dirección General de Fomento Agropecuario y Hortofrutícola

¿Para qué se gasta?

Finalidad	Función	Subfunción
Desarrollo Económico	Agropecuaria, Silvicultura, Pesca y Caza	Agropecuaria

Objetivos

Nivel	Clave Componente	Resumen Narrativo
Actividad	01-01 ²	Firma de convenio con Organizaciones de productores(as), empresas semilleras y fondos de aseguramiento

Datos del Indicador

Denominación	Método de cálculo
Porcentaje de convenios firmados con Organizaciones de productores(as), Empresas semilleras y Fondos de aseguramiento	$(\text{Número de convenios firmados Inv (Realizado)} / \text{Número de convenios firmados Inv (Programado)}) * 100$

Descripción del Indicador
El indicador mide el número de convenios firmados con Organizaciones de productores(as), empresas semilleras y fondos de aseguramiento.

Tipo de Indicador	Gestión	Dimensión del Indicador	Eficacia	Año de Medición del Resultado	2018
Cobertura	Estatal	Frecuencia de Medición	Trimestral		

Parámetros de semaforización						Meta Institucional	Meta Valor	Unidad de medida (meta valor)	Desagregado meta valor por género	
0	50.00	50.01	90.00	90.01	130	100%	4	Convenio	No disponible	No disponible
						Sentido del Indicador	Línea Base (meta valor)	Año (Línea base)	Tipo de Acumulación	
						Ascendente	1	2017	Suma	

Resultados

Valor Programado	4.00	Avance de la Meta (3er trimestre)	4.00	% Avance de la Meta (3er trimestre)	100.0%	Semáforo (3er trimestre)	
	Valor programado		Avance de la meta		Valor programado		Avance de la meta
Enero	N.P.		N.D.	Julio	N.P.		N.D.
Febrero	N.P.		N.D.	Agosto	N.P.		N.D.
Marzo	0.00		0.00	Septiembre	2.00		2.00
Abril	N.P.		N.D.	Octubre	N.P.		
Mayo	N.P.		N.D.	Noviembre	N.P.		
Junio	2.00		2.00	Diciembre	0.00		

Medios de verificación

Observaciones

- 1 El presente documento despliega la información perteneciente a los indicadores estratégicos y gestión de aquellos Programas presupuestarios que proveen de bienes y servicios que generan valor público a la ciudadanía jalisciense.
- 2 Se muestra el número del Componente relacionado con el indicador.

GOBIERNO DEL ESTADO DE JALISCO
PRESUPUESTO DE EGRESOS PARA EL EJERCICIO FISCAL 2018

Ficha Técnica de Indicador

Sistema de Evaluación del Desempeño (SED)

Gobierno del Estado de Jalisco

Seguimiento de Indicadores

Secretaría de Planeación,
Administración y Finanzas

Datos del Programa ¹

Programa de Apoyo a la Agricultura, seguro por siniestros en actividades agropecuarias

Eje: Economía próspera

Tema Central: Campo

¿Quién gasta?

09	Unidad Presupuestal	000	Unidad Responsable	00216	Unidad Ejecutora del Gasto
	Secretaría de Desarrollo Rural		Secretaría de Desarrollo Rural		Dirección General de Fomento Agropecuario y Hortofrutícola

¿Para qué se gasta?

Finalidad	Función	Subfunción
Desarrollo Económico	Agropecuaria, Silvicultura, Pesca y Caza	Agropecuaria

Objetivos

Nivel	Clave Componente	Resumen Narrativo
Actividad	01-02 ²	Apoyar superficie contratada por parte de los(as) productores(as).

Datos del Indicador


Denominación	Método de cálculo
Porcentaje total de hectáreas apoyadas	$(\text{Número total hectáreas apoyadas inv (Realizado)} / \text{Número total hectáreas apoyadas inv (Programado)}) * 100$

Descripción del Indicador
El indicador mide el número de hectáreas apoyadas respecto a la superficie contratada por parte de los(as) productores(as).

Tipo de Indicador	Gestión	Dimensión del Indicador	Eficacia	Año de Medición del Resultado	2018
Cobertura	Estatual	Frecuencia de Medición	Trimestral		

Parámetros de semaforización						Meta Institucional	Meta Valor	Unidad de medida (meta valor)	Desagregado meta valor por género	
0	50.00	50.01	98.00	98.01	130	100%	55,000	Hectárea	No disponible	No disponible
						Sentido del Indicador	Línea Base (meta valor)	Año (Línea base)	Tipo de Acumulación	
						Ascendente	1	2017	Suma	

Resultados

Valor Programado	10,000.00	Avance de la Meta (3er trimestre)	10,000.00	% Avance de la Meta (3er trimestre)	100.0%	Semáforo (3er trimestre)	
	Valor programado		Avance de la meta		Valor programado		Avance de la meta
Enero	N.P.		N.D.	Julio	N.P.		N.D.
Febrero	N.P.		N.D.	Agosto	N.P.		N.D.
Marzo	0.00		0.00	Septiembre	10,000.00		10,000.00
Abril	N.P.		N.D.	Octubre	N.P.		
Mayo	N.P.		N.D.	Noviembre	N.P.		
Junio	0.00		0.00	Diciembre	45,000.00		

Medios de verificación Expediente pagó: pólizas y recibos de pago de los(as) productores(as). Factura de pago emitida por la aseguradora

Observaciones

- 1 El presente documento despliega la información perteneciente a los indicadores estratégicos y gestión de aquellos Programas presupuestarios que proveen de bienes y servicios que generan valor público a la ciudadanía jalisciense.
- 2 Se muestra el número del Componente relacionado con el indicador.

GOBIERNO DEL ESTADO DE JALISCO
PRESUPUESTO DE EGRESOS PARA EL EJERCICIO FISCAL 2018

Ficha Técnica de Indicador

Sistema de Evaluación del Desempeño (SED)

Gobierno del Estado de Jalisco

Seguimiento de Indicadores

Secretaría de Planeación,
Administración y Finanzas

Datos del Programa ¹

Programa de Apoyo a la Agricultura, seguro por siniestros en actividades agropecuarias

Eje: Economía próspera

Tema Central: Campo

¿Quién gasta?

09	Unidad Presupuestal	000	Unidad Responsable	00216	Unidad Ejecutora del Gasto
	Secretaría de Desarrollo Rural		Secretaría de Desarrollo Rural		Dirección General de Fomento Agropecuario y Hortofrutícola

¿Para qué se gasta?

Finalidad	Función	Subfunción
Desarrollo Económico	Agropecuaria, Silvicultura, Pesca y Caza	Agropecuaria

Objetivos

Nivel	Clave Componente	Resumen Narrativo
Actividad	01-03 ²	Emitir el trámite del pago para las aseguradoras contratadas

Datos del Indicador

Denominación	Método de cálculo
Porcentaje de trámites emitidos para el pago	$(\text{Número total de trámites Inv (Realizado)} / \text{Número total de trámites Inv (Programado)}) * 100$

Descripción del Indicador

El indicador refleja el número de trámites emitidos para el pago a las aseguradoras contratadas.

Tipo de Indicador	Gestión	Dimensión del Indicador	Eficacia	Año de Medición del Resultado	2018
Cobertura	Estatal	Frecuencia de Medición	Trimestral		

Desagregado meta valor por género

Parámetros de semaforización						Meta Institucional	Meta Valor	Unidad de medida (meta valor)	Hombre	Mujer
0	50.00	50.01	90.00	90.01	130	100%	30	Trámite	No disponible	No disponible
						Sentido del Indicador	Línea Base (meta valor)	Año (Línea base)	Tipo de Acumulación	
						Ascendente	1	2017	Suma	

Resultados

Valor Programado	12.00	Avance de la Meta (3er trimestre)	12.00	% Avance de la Meta (3er trimestre)	100.0%	Semáforo (3er trimestre)	
	Valor programado	Avance de la meta		Valor programado	Avance de la meta		
Enero	N.P.	N.D.	Julio	N.P.	N.D.		
Febrero	N.P.	N.D.	Agosto	N.P.	N.D.		
Marzo	2.00	0.00	Septiembre	10.00	12.00		
Abril	N.P.	N.D.	Octubre	N.P.			
Mayo	N.P.	N.D.	Noviembre	N.P.			
Junio	0.00	0.00	Diciembre	18.00			

Medios de verificación Memoria de pago: facturas oficiales de las aseguradoras

Observaciones

- El presente documento despliega la información perteneciente a los indicadores estratégicos y gestión de aquellos Programas presupuestarios que proveen de bienes y servicios que generan valor público a la ciudadanía jalisciense.
- Se muestra el número del Componente relacionado con el indicador.

GOBIERNO DEL ESTADO DE JALISCO
PRESUPUESTO DE EGRESOS PARA EL EJERCICIO FISCAL 2018

Ficha Técnica de Indicador

Sistema de Evaluación del Desempeño (SED)

Gobierno del Estado de Jalisco

Seguimiento de Indicadores

Secretaría de Planeación,
Administración y Finanzas

Datos del Programa ¹

Programa de Apoyo a la Agricultura, seguro por siniestros en actividades agropecuarias

Eje: Economía próspera

Tema Central: Campo

¿Quién gasta?

09	Unidad Presupuestal	000	Unidad Responsable	00216	Unidad Ejecutora del Gasto
	Secretaría de Desarrollo Rural		Secretaría de Desarrollo Rural		Dirección General de Fomento Agropecuario y Hortofrutícola

¿Para qué se gasta?

Finalidad	Función	Subfunción
Desarrollo Económico	Agropecuaria, Silvicultura, Pesca y Caza	Agropecuaria

Objetivos

Nivel	Clave Componente	Resumen Narrativo
Componente	03 ²	Cabezas de ganado bovino aseguradas mediante un seguro de alta mortalidad.

Datos del Indicador

Denominación	Método de cálculo
Porcentaje de cabezas de ganado aseguradas	$(\text{Número total de cabezas de ganado bovino aseguradas (Realizado)} / \text{Número total de cabezas de ganado bovino aseguradas (Programado)}) * 100$

Descripción del Indicador
El indicador mide el número de cabezas de ganado bovino función reproducción aseguradas, mediante el seguro ganadero de alta mortalidad en ganado bovino.

Tipo de Indicador	Gestión	Dimensión del Indicador	Eficacia	Año de Medición del Resultado	2018
Cobertura	Estatual	Frecuencia de Medición	Bimestral		

Parámetros de semaforización						Meta Institucional	Meta Valor	Unidad de medida (meta valor)	Desagregado meta valor por género	
0	50.00	50.01	90.00	90.01	130	100%	1,000,000	Cabeza	hombre	mujer
									No disponible	No disponible
						Sentido del Indicador	Línea Base (meta valor)	Año (Línea base)	Tipo de Acumulación	
						Ascendente	1	2017	Suma	

Resultados

Valor Programado	0.00	Avance de la Meta (3er trimestre)	0.00	% Avance de la Meta (3er trimestre)	N.D	Semáforo (3er trimestre)	
	Valor programado	Avance de la meta		Valor programado	Avance de la meta		
Enero	N.P.	N.D	Julio	N.P.	N.D		
Febrero	0.00	0.00	Agosto	0.00	0.00		
Marzo	N.P.	0.00	Septiembre	N.P.	N.D		
Abril	0.00	N.D	Octubre	1,000,000.00			
Mayo	N.P.	N.D	Noviembre	N.P.			
Junio	0.00	0.00	Diciembre	0.00			

Medios de verificación Pólizas de contratación. Convenio de contratación.

Observaciones

- 1 El presente documento despliega la información perteneciente a los indicadores estratégicos y gestión de aquellos Programas presupuestarios que proveen de bienes y servicios que generan valor público a la ciudadanía jalisciense.
- 2 Se muestra el número del Componente relacionado con el indicador.

GOBIERNO DEL ESTADO DE JALISCO
PRESUPUESTO DE EGRESOS PARA EL EJERCICIO FISCAL 2018

Ficha Técnica de Indicador

Sistema de Evaluación del Desempeño (SED)

Gobierno del Estado de Jalisco

Seguimiento de Indicadores

Secretaría de Planeación,
Administración y Finanzas

Datos del Programa ¹

Programa de Apoyo a la Agricultura, seguro por siniestros en actividades agropecuarias

Eje: Economía próspera

Tema Central: Campo

¿Quién gasta?

09	Unidad Presupuestal	000	Unidad Responsable	00216	Unidad Ejecutora del Gasto
	Secretaría de Desarrollo Rural		Secretaría de Desarrollo Rural		Dirección General de Fomento Agropecuario y Hortofrutícola

¿Para qué se gasta?

Finalidad	Función	Subfunción
Desarrollo Económico	Agropecuaria, Silvicultura, Pesca y Caza	Agropecuaria

Objetivos

Nivel	Clave Componente	Resumen Narrativo
Actividad	03-01 ²	Firma de convenio con la aseguradora

Datos del Indicador

Denominación	Método de cálculo
Porcentaje de convenio ganadero firmado con la aseguradora	$(\text{Número de convenios firmados Gan (Realizado)} / \text{Número de convenios firmados Gan (Programado)}) * 100$

Descripción del Indicador

El indicador refleja el número de Convenios firmados con la Aseguradora.

Tipo de Indicador	Gestión	Dimensión del Indicador	Eficacia	Año de Medición del Resultado	2018
Cobertura	Estatal	Frecuencia de Medición	Trimestral		

Desagregado meta valor por género

Parámetros de semaforización						Meta Institucional	Meta Valor	Unidad de medida (meta valor)	Hombre	Mujer
0	50.00	50.01	90.00	90.01	130	100%	1	Convenio	No disponible	No disponible
						Sentido del Indicador	Línea Base (meta valor)	Año (Línea base)	Tipo de Acumulación	
						Ascendente	1	2017	Suma	

Resultados

Valor Programado	1.00	Avance de la Meta (3er trimestre)	1.00	% Avance de la Meta (3er trimestre)	100.0%	Semáforo (3er trimestre)	
	Valor programado	Avance de la meta		Valor programado	Avance de la meta		
Enero	N.P.	N.D.	Julio	N.P.	1.00		
Febrero	N.P.	N.D.	Agosto	N.P.	N.D.		
Marzo	1.00	0.00	Septiembre	0.00	N.D.		
Abril	N.P.	N.D.	Octubre	N.P.			
Mayo	N.P.	N.D.	Noviembre	N.P.			
Junio	0.00	0.00	Diciembre	0.00			

Medios de verificación: Convenio firmado.

Observaciones:

- El presente documento despliega la información perteneciente a los indicadores estratégicos y gestión de aquellos Programas presupuestarios que proveen de bienes y servicios que generan valor público a la ciudadanía jalisciense.
- Se muestra el número del Componente relacionado con el indicador.

GOBIERNO DEL ESTADO DE JALISCO
PRESUPUESTO DE EGRESOS PARA EL EJERCICIO FISCAL 2018

Ficha Técnica de Indicador

Sistema de Evaluación del Desempeño (SED)

Gobierno del Estado de Jalisco

Seguimiento de Indicadores

Secretaría de Planeación,
Administración y Finanzas

Datos del Programa ¹

Programa de Apoyo a la Agricultura, seguro por siniestros en actividades agropecuarias

Eje: Economía próspera

Tema Central: Campo

¿Quién gasta?

09	Unidad Presupuestal	000	Unidad Responsable	00216	Unidad Ejecutora del Gasto
	Secretaría de Desarrollo Rural		Secretaría de Desarrollo Rural		Dirección General de Fomento Agropecuario y Hortofrutícola

¿Para qué se gasta?

Finalidad	Función	Subfunción
Desarrollo Económico	Agropecuaria, Silvicultura, Pesca y Caza	Agropecuaria

Objetivos

Nivel	Clave Componente	Resumen Narrativo
Componente	04 ²	Unidades animal aseguradas a través del Seguro Pecuario Catastrófico.

Datos del Indicador

Denominación	Método de cálculo
Porcentaje de unidades animal aseguradas	$(\text{Número total de unidades animal aseguradas/ (Realizado) / Número total de unidades animal aseguradas/ (Programado)}) * 100$

Descripción del Indicador
El indicador refleja el número total de unidades animal aseguradas a través del Seguro Pecuario Catastrófico Satelital.

Tipo de Indicador	Gestión	Dimensión del Indicador	Eficacia	Año de Medición del Resultado	2018
Cobertura	Estatal	Frecuencia de Medición	Trimestral		

Parámetros de semaforización						Meta Institucional	Meta Valor	Unidad de medida (meta valor)	Desagregado meta valor por género	
0	50.00	50.01	90.00	90.01	130	100%	106,000	Unidad	No disponible	No disponible
						Sentido del Indicador	Línea Base (meta valor)	Año (Línea base)	Tipo de Acumulación	
						Ascendente	1	2017	Suma	

Resultados

Valor Programado	106,000.00	Avance de la Meta (3er trimestre)	105,414.00	% Avance de la Meta (3er trimestre)	99.5%	Semáforo (3er trimestre)	
	Valor programado		Avance de la meta		Valor programado		Avance de la meta
Enero	N.P.		N.D	Julio	N.P.		N.D
Febrero	N.P.		N.D	Agosto	N.P.		N.D
Marzo	106,000.00		105,414.00	Septiembre	0.00		0.00
Abril	N.P.		N.D	Octubre	N.P.		
Mayo	N.P.		N.D	Noviembre	N.P.		
Junio	0.00		0.00	Diciembre	0.00		

Medios de verificación Pólizas de contratación. Anexo técnico de ejecución con Secretaría de Agricultura, Ganadería, Desarrollo Rural, Pesca y Alimentación.

Observaciones

- El presente documento despliega la información perteneciente a los indicadores estratégicos y gestión de aquellos Programas presupuestarios que proveen de bienes y servicios que generan valor público a la ciudadanía jalisciense.
- Se muestra el número del Componente relacionado con el indicador.

**GOBIERNO DEL ESTADO DE JALISCO
PRESUPUESTO DE EGRESOS PARA EL EJERCICIO FISCAL 2018**

Ficha Técnica de Indicador

Sistema de Evaluación del Desempeño (SED)

Gobierno del Estado de Jalisco

Seguimiento de Indicadores

Secretaría de Planeación,
Administración y Finanzas

Datos del Programa ¹

Programa de Apoyo a la Agricultura, seguro por siniestros en actividades agropecuarias

Eje: Economía próspera

Tema Central: Campo

¿Quién gasta?

09	Unidad Presupuestal	000	Unidad Responsable	00216	Unidad Ejecutora del Gasto
	Secretaría de Desarrollo Rural		Secretaría de Desarrollo Rural		Dirección General de Fomento Agropecuario y Hortofrutícola

¿Para qué se gasta?

Finalidad	Función	Subfunción
Desarrollo Económico	Agropecuaria, Silvicultura, Pesca y Caza	Agropecuaria

Objetivos

Nivel	Clave Componente	Resumen Narrativo
Actividad	04-01 ²	Firma de anexo técnico con Secretaría de Agricultura, Ganadería, Desarrollo Rural, Pesca y Alimentación para la contratación del seguro pecuario catastrófico

Datos del Indicador

Denominación	Método de cálculo
Porcentaje de anexos técnicos firmados SPC	$((\text{Número de anexos técnicos firmados SPC (Realizado)} / \text{Número de anexos técnicos firmados SPC (Programado)}) * 100)$

Descripción del Indicador
El indicador muestra el número de anexos técnicos firmados con Secretaría de Agricultura, Ganadería, Desarrollo Rural, Pesca y Alimentación, para la contratación del seguro.

Tipo de Indicador	Gestión	Dimensión del Indicador	Eficacia	Año de Medición del Resultado	2018
Cobertura	Estatal	Frecuencia de Medición	Trimestral		

Parámetros de semaforización			Meta Institucional	Meta Valor	Unidad de medida (meta valor)	Desagregado meta valor por género				
0	50.00	50.01	90.00	90.01	130	100%	1	Anexo	No disponible	No disponible
						Sentido del Indicador	Línea Base (meta valor)	Año (Línea base)	Tipo de Acumulación	
						Ascendente	1	2017	Suma	

Resultados

Valor Programado	1.00	Avance de la Meta (3er trimestre)	1.00	% Avance de la Meta (3er trimestre)	100.0%	Semáforo (3er trimestre)	
	Valor programado	Avance de la meta		Valor programado	Avance de la meta		
Enero	N.P.	N.D.	Julio	N.P.	N.D.		
Febrero	N.P.	N.D.	Agosto	N.P.	N.D.		
Marzo	0.00	1.00	Septiembre	0.00	0.00		
Abril	1.00	N.D.	Octubre	N.P.			
Mayo	N.P.	N.D.	Noviembre	N.P.			
Junio	N.P.	0.00	Diciembre	0.00			

Medios de verificación Anexo técnico.

Observaciones

¹ El presente documento despliega la información perteneciente a los indicadores estratégicos y gestión de aquellos Programas presupuestarios que proveen de bienes y servicios que generan valor público a la ciudadanía jalisciense.
² Se muestra el número del Componente relacionado con el indicador.

GOBIERNO DEL ESTADO DE JALISCO
PRESUPUESTO DE EGRESOS PARA EL EJERCICIO FISCAL 2018

Ficha Técnica de Indicador

Sistema de Evaluación del Desempeño (SED)

Gobierno del Estado de Jalisco

Seguimiento de Indicadores

Secretaría de Planeación,
Administración y Finanzas

Datos del Programa ¹

Programa de Apoyo a la Agricultura, seguro por siniestros en actividades agropecuarias

Eje: Economía próspera

Tema Central: Campo

¿Quién gasta?

09	Unidad Presupuestal	000	Unidad Responsable	00216	Unidad Ejecutora del Gasto
	Secretaría de Desarrollo Rural		Secretaría de Desarrollo Rural		Dirección General de Fomento Agropecuario y Hortofrutícola

¿Para qué se gasta?

Finalidad	Función	Subfunción
Desarrollo Económico	Agropecuaria, Silvicultura, Pesca y Caza	Agropecuaria

Objetivos

Nivel	Clave Componente	Resumen Narrativo
Componente	05 ²	Hectáreas aseguradas mediante Seguro Agrícola Catastrófico.

Datos del Indicador

Denominación	Método de cálculo
Porcentaje total de hectáreas agrícolas aseguradas en catastrófico	$(\text{Número total de hectáreas apoyadas sac (Realizado)} / \text{Número total de hectáreas apoyadas sac (Programado)}) * 100$

Descripción del Indicador
El indicador refleja el número de hectáreas agrícolas aseguradas a través del Seguro Agrícola Catastrófico, respecto al total hectáreas sembradas en el Estado de Jalisco.

Tipo de Indicador	Gestión	Dimensión del Indicador	Eficacia	Año de Medición del Resultado	2018
Cobertura	Estatal	Frecuencia de Medición	Trimestral		

Parámetros de semaforización						Meta Institucional	Meta Valor	Unidad de medida (meta valor)	Desagregado meta valor por género	
0	50.00	50.01	90.00	90.01	130	100%	652,000	Hectárea	No disponible	No disponible
						Sentido del Indicador	Línea Base (meta valor)	Año (Línea base)	Tipo de Acumulación	
						Ascendente	1	2017	Suma	

Resultados

Valor Programado	652,000.00	Avance de la Meta (3er trimestre)	651,994.00	% Avance de la Meta (3er trimestre)	100.0%	Semáforo (3er trimestre)	
	Valor programado		Avance de la meta		Valor programado		Avance de la meta
Enero	N.P.		N.D.	Julio	N.P.		N.D.
Febrero	N.P.		N.D.	Agosto	N.P.		N.D.
Marzo	652,000.00		651,994.00	Septiembre	0.00		0.00
Abril	N.P.		N.D.	Octubre	N.P.		
Mayo	N.P.		N.D.	Noviembre	0.00		
Junio	0.00		0.00	Diciembre	N.P.		

Medios de verificación Pólizas de contratación. Anexo técnico de ejecución con Secretaría de Agricultura, Ganadería, Desarrollo Rural, Pesca y Alimentación.

Observaciones

- El presente documento despliega la información perteneciente a los indicadores estratégicos y gestión de aquellos Programas presupuestarios que proveen de bienes y servicios que generan valor público a la ciudadanía jalisciense.
- Se muestra el número del Componente relacionado con el indicador.

GOBIERNO DEL ESTADO DE JALISCO
PRESUPUESTO DE EGRESOS PARA EL EJERCICIO FISCAL 2018

Ficha Técnica de Indicador

Sistema de Evaluación del Desempeño (SED)

Gobierno del Estado de Jalisco

Seguimiento de Indicadores

Secretaría de Planeación,
Administración y Finanzas

Datos del Programa ¹

Programa de Apoyo a la Agricultura, seguro por siniestros en actividades agropecuarias

Eje: Economía próspera

Tema Central: Campo

¿Quién gasta?

09	Unidad Presupuestal	000	Unidad Responsable	00216	Unidad Ejecutora del Gasto
	Secretaría de Desarrollo Rural		Secretaría de Desarrollo Rural		Dirección General de Fomento Agropecuario y Hortofrutícola

¿Para qué se gasta?

Finalidad	Función	Subfunción
Desarrollo Económico	Agropecuaria, Silvicultura, Pesca y Caza	Agropecuaria

Objetivos

Nivel	Clave Componente	Resumen Narrativo
Actividad	05-01 ²	Firma de anexo técnico con Secretaría de Agricultura, Ganadería, Desarrollo Rural, Pesca y Alimentación para la contratación del seguro agrícola catastrófico

Datos del Indicador


Denominación	Método de cálculo
Porcentaje de anexos técnicos firmados SAC	(Número de anexos técnicos firmados SAC (Realizado) / Número de anexos técnicos firmados SAC (Programado))*100

Descripción del Indicador
El indicador muestra el número de anexos técnicos firmados con Secretaría, Agricultura, Ganadería, Desarrollo Rural, Pesca y Alimentación, para la contratación del seg

Tipo de Indicador	Gestión	Dimensión del Indicador	Eficacia	Año de Medición del Resultado	2018
Cobertura	Estatal	Frecuencia de Medición	Bimestral		

Parámetros de semaforización			Meta Institucional	Meta Valor	Unidad de medida (meta valor)	Desagregado meta valor por género				
0	50.00	50.01	90.00	90.01	130	100%	1	Anexo	No disponible	No disponible
			Sentido del Indicador	Línea Base (meta valor)	Año (Línea base)	Tipo de Acumulación				
			Ascendente	1	2017	Suma				

Resultados

Valor Programado	1.00	Avance de la Meta (3er trimestre)	1.00	% Avance de la Meta (3er trimestre)	100.0%	Semáforo (3er trimestre)	
	Valor programado	Avance de la meta		Valor programado	Avance de la meta		
Enero	N.P.	N.D	Julio	N.P.	N.D		
Febrero	0.00	N.D	Agosto	0.00	0.00		
Marzo	N.P.	1.00	Septiembre	0.00	0.00		
Abril	1.00	N.D	Octubre	N.P.			
Mayo	N.P.	N.D	Noviembre	N.P.			
Junio	0.00	0.00	Diciembre	0.00			

Medios de verificación Anexo Técnico.

Observaciones

- 1 El presente documento despliega la información perteneciente a los indicadores estratégicos y gestión de aquellos Programas presupuestarios que proveen de bienes y servicios que generan valor público a la ciudadanía jalisciense.
- 2 Se muestra el número del Componente relacionado con el indicador.

GOBIERNO DEL ESTADO DE JALISCO
PRESUPUESTO DE EGRESOS PARA EL EJERCICIO FISCAL 2018

Ficha Técnica de Indicador

Sistema de Evaluación del Desempeño (SED)

Gobierno del Estado de Jalisco

Seguimiento de Indicadores

Secretaría de Planeación,
Administración y Finanzas

Datos del Programa ¹

Fortalecimiento a los Centros de Desarrollo Frutícola CDF y capacitación a productores hortofrutícolas de Jalisco

Eje: Economía próspera

Tema Central: Campo

¿Quién gasta?

09	Unidad Presupuestal	000	Unidad Responsable	00216	Unidad Ejecutora del Gasto
	Secretaría de Desarrollo Rural		Secretaría de Desarrollo Rural		Dirección General de Fomento Agropecuario y Hortofrutícola

¿Para qué se gasta?

Finalidad	Función	Subfunción
Desarrollo Económico	Agropecuaria, Silvicultura, Pesca y Caza	Agropecuaria

Objetivos

Nivel	Clave Componente	Resumen Narrativo
Fin		Contribuir a la regulación de precios de plantas hortofrutícolas mediante la producción de especies con variedades comerciales de calidad a bajo costo, modernizando la infraestructura, adquisición de insumos y el equipamiento de los Centros de Desarrollo Frutícola (CDF) del estado, complementando la actividad con el otorgamiento de asesorías y capacitaciones en beneficio de los(as) productores(as) hortofrutícolas y ornamentales.

Datos del Indicador

Denominación	Método de cálculo
Precio promedio de venta de la planta hortofrutícola producida en los Centros de Desarrollo Frutícola (CDF), inferior al precio de venta de los viveros comerciales.	$(\text{Precio promedio de venta de la planta hortofrutícola producida en Centros de Desarrollo Frutícola (CDF), inferior al precio de venta de viveros comerciales. (Realizado)} / \text{Precio promedio de venta de la planta hortofrutícola producida en Centros de Desarrollo Frutícola (CDF), inferior al precio de venta de viveros comerciales. (Programado)}) * 100$

Descripción del Indicador
El indicador refleja la diferencia que existe del precio de la planta hortofrutícola producida en los Centros de Desarrollo Frutícola (CDF) en relación a la planta que se produce en los Viveros Comerciales, con la finalidad de regular el precio del mercado en beneficio de los productores(as) hortofrutícolas.

Tipo de Indicador	Estratégico	Dimensión del Indicador	Eficacia	Año de Medición del Resultado	2018
Cobertura	Estatad	Frecuencia de Medición	Anual		

Parámetros de semaforización						Meta Institucional	Meta Valor	Unidad de medida (meta valor)	Desagregado meta valor por género	
0	20.00	20.01	60.00	60.01	130	100%	20	Pesos	Hombre	Mujer
						Sentido del Indicador	Línea Base (meta valor)	Año (Línea base)	Tipo de Acumulación	
						Ascendente	1	2017	Promedio	

Resultados

Valor Programado	0.00	Avance de la Meta (3er trimestre)	N.D.	% Avance de la Meta (3er trimestre)	N.D.	Semáforo (3er trimestre)	
		Valor programado	Avance de la meta		Valor programado	Avance de la meta	
Enero	N.P.	N.D.		Julio	N.P.	N.D.	
Febrero	N.P.	N.D.		Agosto	N.P.	N.D.	
Marzo	N.P.	N.D.		Septiembre	N.P.	N.D.	
Abril	N.P.	N.D.		Octubre	N.P.		
Mayo	N.P.	N.D.		Noviembre	N.P.		
Junio	N.P.	N.D.		Diciembre	20.00		

Medios de verificación
Reporte de resultados de las encuestas realizadas a productores de planta frutícola. Base de datos de precios de los viveros comerciales y los CDF. Memorias de las asesorías y capacitaciones otorgadas.

Observaciones

¹ El presente documento despliega la información perteneciente a los indicadores estratégicos y gestión de aquellos Programas presupuestarios que proveen de bienes y servicios que generan valor público a la ciudadanía jalisciense.
² Se muestra el número del Componente relacionado con el indicador.

GOBIERNO DEL ESTADO DE JALISCO
PRESUPUESTO DE EGRESOS PARA EL EJERCICIO FISCAL 2018

Ficha Técnica de Indicador

Sistema de Evaluación del Desempeño (SED)

Gobierno del Estado de Jalisco

Seguimiento de Indicadores

Secretaría de Planeación,
Administración y Finanzas

Datos del Programa ¹

Fortalecimiento a los Centros de Desarrollo Frutícola CDF y capacitación a productores hortofrutícolas de Jalisco

Eje: Economía próspera

Tema Central: Campo

¿Quién gasta?

09	Unidad Presupuestal	000	Unidad Responsable	00216	Unidad Ejecutora del Gasto
	Secretaría de Desarrollo Rural		Secretaría de Desarrollo Rural		Dirección General de Fomento Agropecuario y Hortofrutícola

¿Para qué se gasta?

Finalidad	Función	Subfunción
Desarrollo Económico	Agropecuaria, Silvicultura, Pesca y Caza	Agropecuaria

Objetivos

Nivel	Clave Componente	Resumen Narrativo
Propósito		Productores(as) hortofrutícolas del Estado de Jalisco beneficiados establecen huertos con planta de calidad y reciben asesoría y capacitación.

Datos del Indicador

Denominación	Método de cálculo
Porcentaje Total de productores(as) beneficiados(as) con planta hortofrutícola subsidiada de los Centros de Desarrollo Frutícola (CDF)	$(\text{Numero Total de productores(as) beneficiados(as) con planta hortofrutícola subsidiada de los Centros de Desarrollo Frutícola (CDF) (Realizado)} / \text{Numero Total de productores(as) beneficiados(as) con planta hortofrutícola subsidiada de los Centros de Desarrollo Frutícola (CDF) (Programado)}) * 100$

Descripción del Indicador

El indicador muestra el número de productores(as) beneficiados(as) con el apoyo subsidiado de la planta hortofrutícola de calidad que se produce en los Centros de Desarrollo Frutícola (CDF) del Gobierno del Estado de Jalisco.

Tipo de Indicador	Estratégico	Dimensión del Indicador	Eficacia	Año de Medición del Resultado	2018
Cobertura	Estatad	Frecuencia de Medición	Trimestral		

Desagregado meta valor por género

Parámetros de semaforización						Meta Institucional	Meta Valor	Unidad de medida (meta valor)	Hombre	Mujer
0	20.00	20.01	60.00	60.01	130	100%	400	Productor	No disponible	No disponible
						Sentido del Indicador	Línea Base (meta valor)	Año (Línea base)	Tipo de Acumulación	
						Ascendente	1	2017	Suma	

Resultados

Valor Programado	300.00	Avance de la Meta (3er trimestre)	300.00	% Avance de la Meta (3er trimestre)	100.0%	Semáforo (3er trimestre)	
	Valor programado	Avance de la meta		Valor programado	Avance de la meta		
Enero	N.P.	N.D.	Julio	N.P.	N.D.		
Febrero	N.P.	N.D.	Agosto	N.P.	N.D.		
Marzo	100.00	100.00	Septiembre	100.00	100.00		
Abril	N.P.	N.D.	Octubre	N.P.			
Mayo	N.P.	N.D.	Noviembre	N.P.			
Junio	100.00	100.00	Diciembre	100.00			

Medios de verificación Informes mensuales de inventarios de plantas. Base de datos de padrón de beneficiarios(as). Solicitudes. Memorias de las asesorías y capacitaciones.

Observaciones

1 El presente documento despliega la información perteneciente a los indicadores estratégicos y gestión de aquellos Programas presupuestarios que proveen de bienes y servicios que generan valor público a la ciudadanía jalisciense.

2 Se muestra el número del Componente relacionado con el indicador.

GOBIERNO DEL ESTADO DE JALISCO
PRESUPUESTO DE EGRESOS PARA EL EJERCICIO FISCAL 2018

Ficha Técnica de Indicador

Sistema de Evaluación del Desempeño (SED)

Gobierno del Estado de Jalisco

Seguimiento de Indicadores

Secretaría de Planeación,

Administración y Finanzas

Datos del Programa ¹

Fortalecimiento a los Centros de Desarrollo Frutícola CDF y capacitación a productores hortofrutícolas de Jalisco

Eje: Economía próspera

Tema Central: Campo

¿Quién gasta?

09	Unidad Presupuestal	000	Unidad Responsable	00216	Unidad Ejecutora del Gasto
	Secretaría de Desarrollo Rural		Secretaría de Desarrollo Rural		Dirección General de Fomento Agropecuario y Hortofrutícola

¿Para qué se gasta?

Finalidad	Función	Subfunción
Desarrollo Económico	Agropecuaria, Silvicultura, Pesca y Caza	Agropecuaria

Objetivos

Nivel	Clave Componente	Resumen Narrativo
Componente	02 ²	Centros de Desarrollo Frutícola (CDF) de Tuxpan, San Juan de Los Lagos y Tomatlán certificados para la producción de plantas hortofrutícolas.

Datos del Indicador

Denominación	Método de cálculo
Porcentaje Total de plantas hortofrutícolas producidas en los Centros de Desarrollo Frutícola (CDF) a precio subsidiado	$(\text{Número Total de plantas hortofrutícolas en los Centros de Desarrollo Frutícola (CDF) a precio subsidiado (Realizado)} / \text{Número Total de plantas hortofrutícolas en los Centros de Desarrollo Frutícola (CDF) a precio subsidiado (Programado)}) * 100$

Descripción del Indicador

El indicador refleja el número total de plantas hortofrutícolas producidas subsidiada por el Gobierno del Estado de Jalisco y a precio de venta de los Centros de Desarrollo Frutícola (CDF) que oscila a un precio de \$20 pesos promedio, comparado al precio de planta hortofrutícola de viveros comerciales, que oscila en un promedio de \$60 pesos.

Tipo de Indicador	Gestión	Dimensión del Indicador	Eficacia	Año de Medición del Resultado	2018
Cobertura	Estatal	Frecuencia de Medición	Trimestral		

Parámetros de semaforización						Meta Institucional	Meta Valor	Unidad de medida (meta valor)	Desagregado meta valor por género	
0	20.00	20.01	60.00	60.01	130	100%	600,000	Planta	No disponible	No disponible
						Sentido del Indicador	Línea Base (meta valor)	Año (Línea base)	Tipo de Acumulación	
						Ascendente	1	2017	Suma	

Resultados

Valor Programado	500,000.00	Avance de la Meta (3er trimestre)	500,000.00	% Avance de la Meta (3er trimestre)	100.0%	Semáforo (3er trimestre)	
	Valor programado		Avance de la meta		Valor programado		Avance de la meta
Enero	N.P.		N.D.	Julio	N.P.		N.D.
Febrero	N.P.		N.D.	Agosto	N.P.		N.D.
Marzo	50,000.00		50,000.00	Septiembre	200,000.00		200,000.00
Abril	N.P.		N.D.	Octubre	N.P.		
Mayo	N.P.		N.D.	Noviembre	N.P.		
Junio	250,000.00		250,000.00	Diciembre	100,000.00		

Medios de verificación Inventario Mensual de producción de Planta, Informes preliminares, muestreos, fotografías, acciones y el libro de registro de producción, adquisición de insumos, herramientas, equipos y material vegetativo.

Observaciones

1 El presente documento despliega la información perteneciente a los indicadores estratégicos y gestión de aquellos Programas presupuestarios que proveen de bienes y servicios que generan valor público a la ciudadanía jalisciense.

2 Se muestra el número del Componente relacionado con el indicador.

GOBIERNO DEL ESTADO DE JALISCO
PRESUPUESTO DE EGRESOS PARA EL EJERCICIO FISCAL 2018

Ficha Técnica de Indicador

Sistema de Evaluación del Desempeño (SED)

Gobierno del Estado de Jalisco

Seguimiento de Indicadores

Secretaría de Planeación,
Administración y Finanzas

Datos del Programa ¹

Fortalecimiento a los Centros de Desarrollo Frutícola CDF y capacitación a productores hortofrutícolas de Jalisco

Eje: Economía próspera

Tema Central: Campo

¿Quién gasta?

09	Unidad Presupuestal	000	Unidad Responsable	00216	Unidad Ejecutora del Gasto
	Secretaría de Desarrollo Rural		Secretaría de Desarrollo Rural		Dirección General de Fomento Agropecuario y Hortofrutícola

¿Para qué se gasta?

Finalidad	Función	Subfunción
Desarrollo Económico	Agropecuaria, Silvicultura, Pesca y Caza	Agropecuaria

Objetivos

Nivel	Clave Componente	Resumen Narrativo
Actividad	02-01 ²	Adecuación y rehabilitación de instalaciones para la producción de planta hortofrutícola y material vegetativo de calidad de diferentes especies y variedades.

Datos del Indicador

Denominación	Método de cálculo
Porcentaje Total de instalaciones adecuadas y/o rehabilitadas para la producción de planta hortofrutícola en los Centros de Desarrollo Frutícola (CDF).	$(\text{Número Total de instalaciones adecuadas y/o rehabilitadas para la producción de planta hortofrutícola en los Centros de Desarrollo Frutícola (CDF). (Realizado)} / \text{Número Total de instalaciones adecuadas y/o rehabilitadas para la producción de planta hortofrutícola en los Centros de Desarrollo Frutícola (CDF). (Programado)}) * 100$

Descripción del Indicador
El indicador muestra el número de instalaciones adecuadas y/o rehabilitadas para la producción de planta hortofrutícola de calidad en los Centros de Desarrollo Frutícola (CDF).

Tipo de Indicador	Gestión	Dimensión del Indicador	Eficacia	Año de Medición del Resultado	2018
Cobertura	Estatual	Frecuencia de Medición	Trimestral		

Desagregado meta valor por género

Parámetros de semaforización						Meta Institucional	Meta Valor	Unidad de medida (meta valor)	Hombre	Mujer
0	20.00	20.01	60.00	60.01	130	100%	5	Unidad	No disponible	No disponible
						Sentido del Indicador	Línea Base (meta valor)	Año (Línea base)	Tipo de Acumulación	
						Ascendente	1	2017	Suma	

Resultados

Valor Programado	4.00	Avance de la Meta (3er trimestre)	4.00	% Avance de la Meta (3er trimestre)	100.0%	Semáforo (3er trimestre)	
	Valor programado	Avance de la meta		Valor programado	Avance de la meta		
Enero	N.P.	N.D.	Julio	N.P.	N.D.		
Febrero	N.P.	N.D.	Agosto	N.P.	N.D.		
Marzo	1.00	1.00	Septiembre	1.00	1.00		
Abril	N.P.	N.D.	Octubre	N.P.			
Mayo	N.P.	N.D.	Noviembre	N.P.			
Junio	2.00	2.00	Diciembre	1.00			

Medios de verificación
Expediente de las instalaciones adecuadas y/o rehabilitadas, actas de entrega-recepción, fotografías y la Coordinación de los Centros de Desarrollo Frutícola (CDF) de la SEDER.

Observaciones

- El presente documento despliega la información perteneciente a los indicadores estratégicos y gestión de aquellos Programas presupuestarios que proveen de bienes y servicios que generan valor público a la ciudadanía jalisciense.
- Se muestra el número del Componente relacionado con el indicador.

GOBIERNO DEL ESTADO DE JALISCO
PRESUPUESTO DE EGRESOS PARA EL EJERCICIO FISCAL 2018

Ficha Técnica de Indicador

Sistema de Evaluación del Desempeño (SED)

Gobierno del Estado de Jalisco

Seguimiento de Indicadores

Secretaría de Planeación,
Administración y Finanzas

Datos del Programa ¹

Fortalecimiento a los Centros de Desarrollo Frutícola CDF y capacitación a productores hortofrutícolas de Jalisco

Eje: Economía próspera

Tema Central: Campo

¿Quién gasta?

09	Unidad Presupuestal	000	Unidad Responsable	00216	Unidad Ejecutora del Gasto
	Secretaría de Desarrollo Rural		Secretaría de Desarrollo Rural		Dirección General de Fomento Agropecuario y Hortofrutícola

¿Para qué se gasta?

Finalidad	Función	Subfunción
Desarrollo Económico	Agropecuaria, Silvicultura, Pesca y Caza	Agropecuaria

Objetivos

Nivel	Clave Componente	Resumen Narrativo
Componente	04 ²	Asesorías y capacitaciones a productores hortofrutícolas y ornamentales otorgadas.

Datos del Indicador

Denominación	Método de cálculo
Porcentaje Total de productores(as) hortofrutícolas asesorados(as) y capacitados(as).	$(\text{Número Total de productores(as) hortofrutícolas asesorados(as) y capacitados(as) (Realizado)} / \text{Número Total de productores(as) hortofrutícolas asesorados(as) y capacitados(as) (Programado)}) * 100$

Descripción del Indicador
El indicador refleja el número de productores(as) hortofrutícolas que reciben las asesorías y las capacitaciones para aplicar conocimientos adquiridos en sus proyectos y cultivos.

Tipo de Indicador	Gestión	Dimensión del Indicador	Eficacia	Año de Medición del Resultado	2018
Cobertura	Estatal	Frecuencia de Medición	Semestral		

Parámetros de semaforización						Meta Institucional	Meta Valor	Unidad de medida (meta valor)	Desagregado meta valor por género	
0	30.00	30.01	60.00	60.01	130	100%	120	Productor	Hombre	Mujer
									No disponible	No disponible
						Sentido del Indicador	Línea Base (meta valor)	Año (Línea base)	Tipo de Acumulación	
						Ascendente	1	2017	Suma	

Resultados

Valor Programado	60.00	Avance de la Meta (3er trimestre)	60.00	% Avance de la Meta (3er trimestre)	N.D	Semáforo (3er trimestre)
	Valor programado	Avance de la meta		Valor programado	Avance de la meta	
Enero	N.P.	N.D		Julio	N.D	
Febrero	N.P.	N.D		Agosto	N.D	
Marzo	N.P.	N.D		Septiembre	N.D	
Abril	N.P.	N.D		Octubre		
Mayo	60.00	60.00		Noviembre	60.00	
Junio	N.P.	N.D		Diciembre	N.P.	

Medios de verificación Programa de las asesorías y capacitaciones. Listas de asistencia, fotografías, convocatoria y memoria temática, Dirección de Área Hortofrutícola.

Observaciones

1 El presente documento despliega la información perteneciente a los indicadores estratégicos y gestión de aquellos Programas presupuestarios que proveen de bienes y servicios que generan valor público a la ciudadanía jalisciense.
 2 Se muestra el número del Componente relacionado con el indicador.

GOBIERNO DEL ESTADO DE JALISCO
PRESUPUESTO DE EGRESOS PARA EL EJERCICIO FISCAL 2018

Ficha Técnica de Indicador

Sistema de Evaluación del Desempeño (SED)

Gobierno del Estado de Jalisco

Seguimiento de Indicadores

Secretaría de Planeación,

Administración y Finanzas

Datos del Programa ¹

Fortalecimiento a los Centros de Desarrollo Frutícola CDF y capacitación a productores hortofrutícolas de Jalisco

Eje: Economía próspera

Tema Central: Campo

¿Quién gasta?

09	Unidad Presupuestal	000	Unidad Responsable	00216	Unidad Ejecutora del Gasto
	Secretaría de Desarrollo Rural		Secretaría de Desarrollo Rural		Dirección General de Fomento Agropecuario y Hortofrutícola

¿Para qué se gasta?

Finalidad	Función	Subfunción
Desarrollo Económico	Agropecuaria, Silvicultura, Pesca y Caza	Agropecuaria

Objetivos

Nivel	Clave Componente	Resumen Narrativo
Actividad	04-01 ²	Impartir asesorías y capacitaciones especializadas a los productores(as) hortofrutícolas y ornamentales del Estado.

Datos del Indicador

Denominación	Método de cálculo
Porcentaje Total de asesorías y capacitaciones realizadas a los productores(as) hortofrutícolas	$(\text{Número Total de asesorías y capacitaciones realizadas a los productores(as) hortofrutícolas (Realizado)} / \text{Número Total de asesorías y capacitaciones realizadas a los productores(as) hortofrutícolas (Programado)}) * 100$

Descripción del Indicador
 El indicador refleja el número total de asesorías y capacitaciones realizadas en beneficio de los productores(as) hortofrutícolas para mejorar su actividad productiva.

Tipo de Indicador	Gestión	Dimensión del Indicador	Eficacia	Año de Medición del Resultado	2018
Cobertura	Estatal	Frecuencia de Medición	Semestral		

			Desagregado meta valor por género				
			Meta Institucional	Meta Valor	Unidad de medida (meta valor)	Hombre	Mujer
			100%	12	Evento	No disponible	No disponible
Parámetros de semaforización			Sentido del Indicador	Línea Base (meta valor)	Año (Línea base)	Tipo de Acumulación	
0	30.00	30.01	60.00	60.01	130	Suma	
			Ascendente	1	2017		

Resultados

Valor Programado	7.00	Avance de la Meta (3er trimestre)	7.00	% Avance de la Meta (3er trimestre)	N.D	Semáforo (3er trimestre)	
	Valor programado	Avance de la meta		Valor programado	Avance de la meta		
Enero	N.P.	N.D	Julio	N.P.	N.D		
Febrero	N.P.	N.D	Agosto	N.P.	N.D		
Marzo	N.P.	N.D	Septiembre	N.P.	N.D		
Abril	N.P.	N.D	Octubre	N.P.			
Mayo	7.00	7.00	Noviembre	5.00			
Junio	N.P.	N.D	Diciembre	N.P.			

Medios de verificación Reportes de asesorías y capacitaciones e informes de resultados; Dirección de Área Hortofrutícola; Dirección General de Fomento Agropecuario y Hortofrutícola. Secretaría de Desarrollo Rural.

Observaciones

1 El presente documento despliega la información perteneciente a los indicadores estratégicos y gestión de aquellos Programas presupuestarios que proveen de bienes y servicios que generan valor público a la ciudadanía jalisciense.
 2 Se muestra el número del Componente relacionado con el indicador.

GOBIERNO DEL ESTADO DE JALISCO
PRESUPUESTO DE EGRESOS PARA EL EJERCICIO FISCAL 2018

Ficha Técnica de Indicador

Sistema de Evaluación del Desempeño (SED)

Gobierno del Estado de Jalisco

Seguimiento de Indicadores

Secretaría de Planeación,
Administración y Finanzas

Datos del Programa ¹

Programa Estatal de Apoyo y Servicios a la Ganadería y al Sector Lechero

Eje: Economía próspera

Tema Central: Campo

¿Quién gasta?

09	Unidad Presupuestal	000	Unidad Responsable	00216	Unidad Ejecutora del Gasto
	Secretaría de Desarrollo Rural		Secretaría de Desarrollo Rural		Dirección General de Fomento Agropecuario y Hortofrutícola

¿Para qué se gasta?

Finalidad	Función	Subfunción
Desarrollo Económico	Agropecuaria, Silvicultura, Pesca y Caza	Agropecuaria

Objetivos

Nivel	Clave Componente	Resumen Narrativo
Fin	2	Contribuir a mejorar la situación económica de los productores(as), a través de la adquisición de equipo, construcción y/o rehabilitación de obra civil en infraestructura para las unidades de producción del sector pecuario.

Datos del Indicador

Denominación	Método de cálculo
Porcentaje de proyectos apoyados	$(\text{Número total de proyectos (Realizado)} / \text{Número total de proyectos (Programado)}) * 100$

Descripción del Indicador	Este Indicador señala el número de proyectos apoyados
----------------------------------	---

Tipo de Indicador	Estratégico	Dimensión del Indicador	Eficiencia	Año de Medición del Resultado	2018
Cobertura	Estatral	Frecuencia de Medición	Anual		

Parámetros de semaforización			Meta Institucional	Meta Valor	Unidad de medida (meta valor)	Desagregado meta valor por género				
0	25.00	25.01	80.00	80.01	130	100%	5	Proyecto	Hombr	Mujer
						Ascendente	Línea Base (meta valor)	Año (Línea base)	Tipo de Acumulación	
							1	2017	Suma	

Resultados

Valor Programado	5.00	Avance de la Meta (3er trimestre)	5.00	% Avance de la Meta (3er trimestre)	100.0%	Semáforo (3er trimestre)	
	Valor programado	Avance de la meta		Valor programado	Avance de la meta		
Enero	N.P.	N.D.	Julio	N.P.	N.D.		
Febrero	N.P.	N.D.	Agosto	5.00	5.00		
Marzo	N.P.	N.D.	Septiembre	N.P.	N.D.		
Abril	N.P.	N.D.	Octubre	N.P.			
Mayo	N.P.	N.D.	Noviembre	N.P.			
Junio	N.P.	N.D.	Diciembre	N.P.			

Medios de verificación: Entrega del informe final con documentación (expedientes, lista de beneficiarios y cartas de notificación) como evidencia en la ejecución del programa.

Observaciones:

1 El presente documento despliega la información perteneciente a los indicadores estratégicos y gestión de aquellos Programas presupuestarios que proveen de bienes y servicios que generan valor público a la ciudadanía jalisciense.
 2 Se muestra el número del Componente relacionado con el indicador.

**GOBIERNO DEL ESTADO DE JALISCO
PRESUPUESTO DE EGRESOS PARA EL EJERCICIO FISCAL 2018**

Ficha Técnica de Indicador

Sistema de Evaluación del Desempeño (SED)

Gobierno del Estado de Jalisco

Seguimiento de Indicadores

Secretaría de Planeación,
Administración y Finanzas

Datos del Programa ¹

Programa Estatal de Apoyo y Servicios a la Ganadería y al Sector Lechero

Eje: Economía próspera

Tema Central: Campo

¿Quién gasta?

09	Unidad Presupuestal	000	Unidad Responsable	00216	Unidad Ejecutora del Gasto
	Secretaría de Desarrollo Rural		Secretaría de Desarrollo Rural		Dirección General de Fomento Agropecuario y Hortofrutícola

¿Para qué se gasta?

Finalidad	Función	Subfunción
Desarrollo Económico	Agropecuaria, Silvicultura, Pesca y Caza	Agropecuaria

Objetivos

Nivel	Clave Componente	Resumen Narrativo
Propósito		Los productores del Estado de Jalisco con actividad pecuaria cuentan con infraestructura y equipo mejorados que les permite obtener un incremento en sus márgenes de ganancia.

Datos del Indicador

Denominación	Método de cálculo
Porcentaje de proyectos presentados	$(\text{Número de proyectos presentados (Realizado)} / \text{Número de proyectos presentados (Programado)}) * 100$

Descripción del Indicador
Este indicador señala el total de proyectos presentados

Tipo de Indicador	Estratégico	Dimensión del Indicador	Eficiencia	Año de Medición del Resultado	2018
Cobertura	Estatal	Frecuencia de Medición	Anual		

Parámetros de semaforización						Meta Institucional	Meta Valor	Unidad de medida (meta valor)	Desagregado meta valor por género	
0	25.00	25.01	80.00	80.01	130	100%	5	Proyecto	Hombre	Mujer
									No disponible	No disponible
						Sentido del Indicador	Línea Base (meta valor)	Año (Línea base)	Tipo de Acumulación	
						Ascendente	1	2017	Suma	

Resultados

Valor Programado	5.00	Avance de la Meta (3er trimestre)	5.00	% Avance de la Meta (3er trimestre)	100.0%	Semáforo (3er trimestre)	
	Valor programado	Avance de la meta		Valor programado	Avance de la meta		
Enero	N.P.	N.D.	Julio	N.P.	N.D.		
Febrero	N.P.	N.D.	Agosto	5.00	5.00		
Marzo	N.P.	N.D.	Septiembre	N.P.	N.D.		
Abril	N.P.	N.D.	Octubre	N.P.			
Mayo	N.P.	N.D.	Noviembre	N.P.			
Junio	N.P.	N.D.	Diciembre	N.P.			

Medios de verificación: Expedientes debidamente integrados. Base de datos en la Dirección del Área Pecuaria.

Observaciones:

- 1 El presente documento despliega la información perteneciente a los indicadores estratégicos y gestión de aquellos Programas presupuestarios que proveen de bienes y servicios que generan valor público a la ciudadanía jalisciense.
- 2 Se muestra el número del Componente relacionado con el indicador.

GOBIERNO DEL ESTADO DE JALISCO
PRESUPUESTO DE EGRESOS PARA EL EJERCICIO FISCAL 2018

Ficha Técnica de Indicador

Sistema de Evaluación del Desempeño (SED)

Gobierno del Estado de Jalisco

Seguimiento de Indicadores

Secretaría de Planeación,
Administración y Finanzas

Datos del Programa ¹

Programa Estatal de Apoyo y Servicios a la Ganadería y al Sector Lechero

Eje: Economía próspera

Tema Central: Campo

¿Quién gasta?

09	Unidad Presupuestal	000	Unidad Responsable	00216	Unidad Ejecutora del Gasto
	Secretaría de Desarrollo Rural		Secretaría de Desarrollo Rural		Dirección General de Fomento Agropecuario y Hortofrutícola

¿Para qué se gasta?

Finalidad	Función	Subfunción
Desarrollo Económico	Agropecuaria, Silvicultura, Pesca y Caza	Agropecuaria

Objetivos

Nivel	Clave Componente	Resumen Narrativo
Componente	01 ²	Apoyos económicos entregados para la construcción y rehabilitación de infraestructura en las unidades de producción de leche y carne.

Datos del Indicador

Denominación	Método de cálculo	
Número de solicitudes	$(\text{Número total de solicitudes (Realizado)} / \text{Número total de solicitudes (Programado)}) * 100$	
Descripción del Indicador		
Este indicador nos señala el número de apoyos entregados		
Tipo de Indicador	Dimensión del Indicador	Año de Medición del Resultado
Gestión	Eficiencia	2018
Cobertura	Frecuencia de Medición	
Estatal	Anual	

Parámetros de semaforización						Meta Institucional	Meta Valor	Unidad de medida (meta valor)	Desagregado meta valor por género	
0	25.00	25.01	80.00	80.01	130	100%	5	Solicitud	Hombre	Mujer
									5.00	No disponible
						Sentido del Indicador	Línea Base (meta valor)	Año (Línea base)	Tipo de Acumulación	
						Ascendente	1	2017	Suma	

Resultados

Valor Programado	5.00	Avance de la Meta (3er trimestre)	5.00	% Avance de la Meta (3er trimestre)	100.0%	Semáforo (3er trimestre)	
	Valor programado	Avance de la meta		Valor programado	Avance de la meta		
Enero	N.P.	N.D.	Julio	N.P.	N.D.		
Febrero	N.P.	N.D.	Agosto	5.00	5.00		
Marzo	N.P.	N.D.	Septiembre	N.P.	N.D.		
Abril	N.P.	N.D.	Octubre	N.P.			
Mayo	N.P.	N.D.	Noviembre	N.P.			
Junio	N.P.	N.D.	Diciembre	N.P.			

Medios de verificación: Actas de entrega y evidencia fotográfica. Base de datos de la Dirección de Área Pecuaria

Observaciones:

- El presente documento despliega la información perteneciente a los indicadores estratégicos y gestión de aquellos Programas presupuestarios que proveen de bienes y servicios que generan valor público a la ciudadanía jalisciense.
- Se muestra el número del Componente relacionado con el indicador.

GOBIERNO DEL ESTADO DE JALISCO
PRESUPUESTO DE EGRESOS PARA EL EJERCICIO FISCAL 2018

Ficha Técnica de Indicador

Sistema de Evaluación del Desempeño (SED)

Gobierno del Estado de Jalisco

Seguimiento de Indicadores

Secretaría de Planeación,
Administración y Finanzas

Datos del Programa ¹

Programa Estatal de Apoyo y Servicios a la Ganadería y al Sector Lechero

Eje: Economía próspera

Tema Central: Campo

¿Quién gasta?

09	Unidad Presupuestal	000	Unidad Responsable	00216	Unidad Ejecutora del Gasto
	Secretaría de Desarrollo Rural		Secretaría de Desarrollo Rural		Dirección General de Fomento Agropecuario y Hortofrutícola

¿Para qué se gasta?

Finalidad	Función	Subfunción
Desarrollo Económico	Agropecuaria, Silvicultura, Pesca y Caza	Agropecuaria

Objetivos

Nivel	Clave Componente	Resumen Narrativo
Actividad	01-01 ²	Difusión de los términos y condiciones del Programa por medio de las Reglas de Operación Estatales

Datos del Indicador

Denominación	Método de cálculo
Porcentaje de convocatorias publicadas	$(\text{Número total de difusiones (Realizado)} / \text{Número total de difusiones (Programado)}) * 100$

Descripción del Indicador
Este indicador nos señala el número total de difusiones realizadas

Tipo de Indicador	Gestión	Dimensión del Indicador	Eficiencia	Año de Medición del Resultado	2018
Cobertura	Estatal	Frecuencia de Medición	Trimestral		

Parámetros de semaforización						Meta Institucional	Meta Valor	Unidad de medida (meta valor)	Desagregado meta valor por género	
0	25.00	25.01	80.00	80.01	130	100%	1	Convocatoria	Hombre	Mujer
									1.00	No disponible
						Sentido del Indicador	Línea Base (meta valor)	Año (Línea base)	Tipo de Acumulación	
						Ascendente	1	2017	Suma	

Resultados

Valor Programado	1.00	Avance de la Meta (3er trimestre)	1.00	% Avance de la Meta (3er trimestre)	100.0%	Semáforo (3er trimestre)	
	Valor programado	Avance de la meta		Valor programado	Avance de la meta		
Enero	N.P.	N.D.		Julio	N.P.	N.D.	
Febrero	N.P.	N.D.		Agosto	N.P.	N.D.	
Marzo	1.00	1.00		Septiembre	0.00	0.00	
Abril	N.P.	N.D.		Octubre	N.P.		
Mayo	N.P.	N.D.		Noviembre	N.P.		
Junio	0.00	0.00		Diciembre	0.00		

Medios de verificación Convocatoria publicada.

Observaciones

- El presente documento despliega la información perteneciente a los indicadores estratégicos y gestión de aquellos Programas presupuestarios que proveen de bienes y servicios que generan valor público a la ciudadanía jalisciense.
- Se muestra el número del Componente relacionado con el indicador.

GOBIERNO DEL ESTADO DE JALISCO
PRESUPUESTO DE EGRESOS PARA EL EJERCICIO FISCAL 2018

Ficha Técnica de Indicador

Sistema de Evaluación del Desempeño (SED)

Gobierno del Estado de Jalisco

Seguimiento de Indicadores

Secretaría de Planeación,
Administración y Finanzas

Datos del Programa ¹

Programa Estatal de Apoyo y Servicios a la Ganadería y al Sector Lechero

Eje: Economía próspera

Tema Central: Campo

¿Quién gasta?

09	Unidad Presupuestal	000	Unidad Responsable	00216	Unidad Ejecutora del Gasto
	Secretaría de Desarrollo Rural		Secretaría de Desarrollo Rural		Dirección General de Fomento Agropecuario y Hortofrutícola

¿Para qué se gasta?

Finalidad	Función	Subfunción
Desarrollo Económico	Agropecuaria, Silvicultura, Pesca y Caza	Agropecuaria

Objetivos

Nivel	Clave Componente	Resumen Narrativo
Actividad	01-02 ²	Recepción y dictaminación de solicitudes de los productores(as) interesados en el programa.

Datos del Indicador

Denominación	Método de cálculo
Porcentaje de solicitudes dictaminadas	$(\text{Número de solicitudes dictaminadas (Realizado)} / \text{Número de solicitudes dictaminadas (Programado)}) * 100$

Descripción del Indicador

Este indicador nos señala el número de solicitudes dictaminadas

Tipo de Indicador	Gestión	Dimensión del Indicador	Eficiencia	Año de Medición del Resultado	2018
Cobertura	Estatal	Frecuencia de Medición	Trimestral		

Desagregado meta valor por género

Parámetros de semaforización						Meta Institucional	Meta Valor	Unidad de medida (meta valor)	Hombre	Mujer
0	25.00	25.01	80.00	80.01	130	100%	26	Solicitud	No disponible	No disponible
						Sentido del Indicador	Línea Base (meta valor)	Año (Línea base)	Tipo de Acumulación	
						Ascendente	1	2017	Suma	

Resultados

Valor Programado	26.00	Avance de la Meta (3er trimestre)	26.00	% Avance de la Meta (3er trimestre)	100.0%	Semáforo (3er trimestre)	
	Valor programado	Avance de la meta		Valor programado	Avance de la meta		
Enero	N.P.	N.D.	Julio	N.P.	N.D.		
Febrero	N.P.	N.D.	Agosto	N.P.	N.D.		
Marzo	0.00	N.D.	Septiembre	0.00	0.00		
Abril	N.P.	N.D.	Octubre	N.P.			
Mayo	N.P.	N.D.	Noviembre	N.P.			
Junio	26.00	26.00	Diciembre	0.00			

Medios de verificación: Informe de solicitudes dictaminadas. Relación de solicitudes.

Observaciones:

- El presente documento despliega la información perteneciente a los indicadores estratégicos y gestión de aquellos Programas presupuestarios que proveen de bienes y servicios que generan valor público a la ciudadanía jalisciense.
- Se muestra el número del Componente relacionado con el indicador.

GOBIERNO DEL ESTADO DE JALISCO
PRESUPUESTO DE EGRESOS PARA EL EJERCICIO FISCAL 2018

Ficha Técnica de Indicador

Sistema de Evaluación del Desempeño (SED)

Gobierno del Estado de Jalisco

Seguimiento de Indicadores

Secretaría de Planeación,
Administración y Finanzas

Datos del Programa ¹

Programa Estatal de Apoyo y Servicios a la Ganadería y al Sector Lechero

Eje: Economía próspera

Tema Central: Campo

¿Quién gasta?

09	Unidad Presupuestal	000	Unidad Responsable	00216	Unidad Ejecutora del Gasto
	Secretaría de Desarrollo Rural		Secretaría de Desarrollo Rural		Dirección General de Fomento Agropecuario y Hortofrutícola

¿Para qué se gasta?

Finalidad	Función	Subfunción
Desarrollo Económico	Agropecuaria, Silvicultura, Pesca y Caza	Agropecuaria

Objetivos

Nivel	Clave Componente	Resumen Narrativo
Actividad	01-03 ²	Publicación de la lista de beneficiarios(as) con apoyos otorgados

Datos del Indicador

Denominación	Método de cálculo
Porcentaje de lista de beneficiarios	$(\text{Lista de beneficiarios (Realizado)} / \text{Lista de beneficiarios (Programado)}) * 100$

Descripción del Indicador
Este indicador nos señala el número total de beneficiarios

Tipo de Indicador	Gestión	Dimensión del Indicador	Eficiencia	Año de Medición del Resultado	2018
Cobertura	Estatal	Frecuencia de Medición	Trimestral		

						Desagregado meta valor por género				
						Meta Institucional	Meta Valor	Unidad de medida (meta valor)	Hombre	Mujer
						100%	1	Beneficiario	No disponible	No disponible
Parámetros de semaforización						Sentido del Indicador	Línea Base (meta valor)	Año (Línea base)	Tipo de Acumulación	
0	25.00	25.01	80.00	80.01	130	Ascendente	1	2017	Suma	

Resultados

Valor Programado	1.00	Avance de la Meta (3er trimestre)	1.00	% Avance de la Meta (3er trimestre)	100.0%	Semáforo (3er trimestre)	
	Valor programado	Avance de la meta		Valor programado	Avance de la meta		
Enero	N.P.	N.D.	Julio	N.P.	N.D.		
Febrero	N.P.	N.D.	Agosto	0.00	0.00		
Marzo	0.00	0.00	Septiembre	N.P.	N.D.		
Abril	N.P.	N.D.	Octubre	N.P.			
Mayo	1.00	1.00	Noviembre	N.P.			
Junio	N.P.	N.D.	Diciembre	0.00			

Medios de verificación: Notificaciones entregadas. Lista de beneficiarios(as) publicadas.

Observaciones:

- El presente documento despliega la información perteneciente a los indicadores estratégicos y gestión de aquellos Programas presupuestarios que proveen de bienes y servicios que generan valor público a la ciudadanía jalisciense.
- Se muestra el número del Componente relacionado con el indicador.

GOBIERNO DEL ESTADO DE JALISCO
PRESUPUESTO DE EGRESOS PARA EL EJERCICIO FISCAL 2018

Ficha Técnica de Indicador

Sistema de Evaluación del Desempeño (SED)

Gobierno del Estado de Jalisco

Seguimiento de Indicadores

Secretaría de Planeación,
Administración y Finanzas

Datos del Programa ¹

Programa Estatal de Apoyo y Servicios a la Ganadería y al Sector Lechero

Eje: Economía próspera

Tema Central: Campo

¿Quién gasta?

09	Unidad Presupuestal	000	Unidad Responsable	00216	Unidad Ejecutora del Gasto
	Secretaría de Desarrollo Rural		Secretaría de Desarrollo Rural		Dirección General de Fomento Agropecuario y Hortofrutícola

¿Para qué se gasta?

Finalidad	Función	Subfunción
Desarrollo Económico	Agropecuaria, Silvicultura, Pesca y Caza	Agropecuaria

Objetivos

Nivel	Clave Componente	Resumen Narrativo
Componente	02 ²	Acciones de Supervisión, inspección y control sanitario de ganado, productos y subproductos, realizadas.

Datos del Indicador

Denominación	Método de cálculo
Porcentaje total de vehículos inspeccionados	$(\text{Número total de vehículos (Realizado)} / \text{Número total de vehículos (Programado)}) * 100$

Descripción del Indicador
Este Indicador nos señala la supervisión, inspección y control sanitario

Tipo de Indicador	Gestión	Dimensión del Indicador	Eficiencia	Año de Medición del Resultado	2018
Cobertura	Estatal	Frecuencia de Medición	Anual		

Parámetros de semaforización						Meta Institucional	Meta Valor	Unidad de medida (meta valor)	Desagregado meta valor por género	
0	25.00	25.01	80.00	80.01	130	100%	47,500	Verificación vehicular	Hombre	Mujer
									47,500.00	No disponible
						Sentido del Indicador	Línea Base (meta valor)	Año (Línea base)	Tipo de Acumulación	
						Ascendente	1	2017	Suma	

Resultados

Valor Programado	47,500.00	Avance de la Meta (3er trimestre)	47,500.00	% Avance de la Meta (3er trimestre)	100.0%	Semáforo (3er trimestre)	
	Valor programado	Avance de la meta		Valor programado	Avance de la meta		
Enero	N.P.	N.D.	Julio	N.P.	N.D.		
Febrero	N.P.	N.D.	Agosto	47,500.00	47,500.00		
Marzo	N.P.	N.D.	Septiembre	N.P.	N.D.		
Abril	N.P.	N.D.	Octubre	N.P.			
Mayo	N.P.	N.D.	Noviembre	N.P.			
Junio	N.P.	N.D.	Diciembre	N.P.			

Medios de verificación Reportes e informes de los puntos de inspección y verificación de vehículos con productos y subproductos pecuarios.

Observaciones

- El presente documento despliega la información perteneciente a los indicadores estratégicos y gestión de aquellos Programas presupuestarios que proveen de bienes y servicios que generan valor público a la ciudadanía jalisciense.
- Se muestra el número del Componente relacionado con el indicador.

GOBIERNO DEL ESTADO DE JALISCO
PRESUPUESTO DE EGRESOS PARA EL EJERCICIO FISCAL 2018

Ficha Técnica de Indicador

Sistema de Evaluación del Desempeño (SED)

Gobierno del Estado de Jalisco

Seguimiento de Indicadores

Secretaría de Planeación,
Administración y Finanzas

Datos del Programa ¹

Programa Estatal de Apoyo y Servicios a la Ganadería y al Sector Lechero

Eje: Economía próspera

Tema Central: Campo

¿Quién gasta?

09	Unidad Presupuestal	000	Unidad Responsable	00216	Unidad Ejecutora del Gasto
	Secretaría de Desarrollo Rural		Secretaría de Desarrollo Rural		Dirección General de Fomento Agropecuario y Hortofrutícola

¿Para qué se gasta?

Finalidad	Función	Subfunción
Desarrollo Económico	Agropecuaria, Silvicultura, Pesca y Caza	Agropecuaria

Objetivos

Nivel	Clave Componente	Resumen Narrativo
Actividad	02-01 ²	Elaboración y firma de convenios

Datos del Indicador

Denominación	Método de cálculo
Porcentaje de convenios solicitados	$(\text{Número total de convenios (Realizado)} / \text{Número total de convenios (Programado)}) * 100$

Descripción del Indicador
Este indicador nosn señala el número de convenios elaborados

Tipo de Indicador	Gestión	Dimensión del Indicador	Eficiencia	Año de Medición del Resultado	2018
Cobertura	Estatal	Frecuencia de Medición	Trimestral		

Parámetros de semaforización		Meta Institucional	Meta Valor	Unidad de medida (meta valor)	Desagregado meta valor por género	
0	25.00	100%	1	Convenio	hombre	mujer
		Sentido del Indicador	Línea Base (meta valor)	Año (Línea base)	No disponible	No disponible
		Ascendente	1	2017	Tipo de Acumulación	
					Suma	

Resultados

Valor Programado	1.00	Avance de la Meta (3er trimestre)	1.00	% Avance de la Meta (3er trimestre)	100.0%	Semáforo (3er trimestre)	
		Valor programado	Avance de la meta	Valor programado	Avance de la meta		
Enero	N.P.	N.D.	N.D.	Julio	N.P.	N.D.	
Febrero	N.P.	N.D.	N.D.	Agosto	N.P.	N.D.	
Marzo	0.00	0.00	0.00	Septiembre	0.00	0.00	
Abril	1.00	1.00	1.00	Octubre	N.P.		
Mayo	N.P.	N.D.	N.D.	Noviembre	N.P.		
Junio	N.P.	N.D.	N.D.	Diciembre	0.00		

Medios de verificación

Observaciones

1 El presente documento despliega la información perteneciente a los indicadores estratégicos y gestión de aquellos Programas presupuestarios que proveen de bienes y servicios que generan valor público a la ciudadanía jalisciense.

2 Se muestra el número del Componente relacionado con el indicador.

**GOBIERNO DEL ESTADO DE JALISCO
PRESUPUESTO DE EGRESOS PARA EL EJERCICIO FISCAL 2018**

Ficha Técnica de Indicador

Sistema de Evaluación del Desempeño (SED)

Gobierno del Estado de Jalisco

Seguimiento de Indicadores

Secretaría de Planeación,
Administración y Finanzas

Datos del Programa ¹

Programa Estatal de Apoyo y Servicios a la Ganadería y al Sector Lechero

Eje: Economía próspera

Tema Central: Campo

¿Quién gasta?

09	Unidad Presupuestal	000	Unidad Responsable	00216	Unidad Ejecutora del Gasto
	Secretaría de Desarrollo Rural		Secretaría de Desarrollo Rural		Dirección General de Fomento Agropecuario y Hortofrutícola

¿Para qué se gasta?

Finalidad	Función	Subfunción
Desarrollo Económico	Agropecuaria, Silvicultura, Pesca y Caza	Agropecuaria

Objetivos

Nivel	Clave Componente	Resumen Narrativo
Actividad	02-02 ²	Inspección sanitaria de la movilización de ganado

Datos del Indicador

Denominación	Método de cálculo
Porcentaje de reportes sanitarios	$(\text{Número de reportes sanitarios (Realizado)} / \text{Número de reportes sanitarios (Programado)}) * 100$

Descripción del Indicador
Este indicador nos señala el número de reportes sanitarios

Tipo de Indicador	Gestión	Dimensión del Indicador	Eficiencia	Año de Medición del Resultado	2018
Cobertura	Estatal	Frecuencia de Medición	Trimestral		

Parámetros de semaforización						Meta Institucional	Meta Valor	Unidad de medida (meta valor)	Desagregado meta valor por género	
0	25.00	25.01	80.00	80.01	130	100%	47,500	Reporte	Hombre	Mujer
									No disponible	No disponible
						Sentido del Indicador	Línea Base (meta valor)	Año (Línea base)	Tipo de Acumulación	
						Ascendente	1	2017	Suma	

Resultados

Valor Programado	47,500.00	Avance de la Meta (3er trimestre)	47,500.00	% Avance de la Meta (3er trimestre)	100.0%	Semáforo (3er trimestre)	
	Valor programado	Avance de la meta		Valor programado	Avance de la meta		
Enero	N.P.	N.D.	Julio	N.P.	N.D.		
Febrero	N.P.	N.D.	Agosto	15,834.00	15,834.00		
Marzo	15,833.00	15,833.00	Septiembre	N.P.	N.D.		
Abril	N.P.	N.D.	Octubre	N.P.			
Mayo	N.P.	N.D.	Noviembre	N.P.			
Junio	15,833.00	15,833.00	Diciembre	0.00			

Medios de verificación Informe de reportes sanitarios

Observaciones

- 1 El presente documento despliega la información perteneciente a los indicadores estratégicos y gestión de aquellos Programas presupuestarios que proveen de bienes y servicios que generan valor público a la ciudadanía jalisciense.
- 2 Se muestra el número del Componente relacionado con el indicador.

GOBIERNO DEL ESTADO DE JALISCO
PRESUPUESTO DE EGRESOS PARA EL EJERCICIO FISCAL 2018

Ficha Técnica de Indicador

Sistema de Evaluación del Desempeño (SED)

Gobierno del Estado de Jalisco

Seguimiento de Indicadores

Secretaría de Planeación,
Administración y Finanzas

Datos del Programa ¹

Programa Estatal de Apoyo y Servicios a la Ganadería y al Sector Lechero

Eje: Economía próspera

Tema Central: Campo

¿Quién gasta?

09	Unidad Presupuestal	000	Unidad Responsable	00216	Unidad Ejecutora del Gasto
	Secretaría de Desarrollo Rural		Secretaría de Desarrollo Rural		Dirección General de Fomento Agropecuario y Hortofrutícola

¿Para qué se gasta?

Finalidad	Función	Subfunción
Desarrollo Económico	Agropecuaria, Silvicultura, Pesca y Caza	Agropecuaria

Objetivos

Nivel	Clave Componente	Resumen Narrativo
Actividad	02-03 ²	Reducción y erradicación de enfermedades en campañas zoonositarias.

Datos del Indicador


Denominación	Método de cálculo
Porcentaje de inspección zoonositaria	$(\text{Número total de puntos de inspección (Realizado)} / \text{Número total de puntos de inspección (Programado)}) * 100$

Descripción del Indicador
Este indicador nos señala el número de puntos de inspección

Tipo de Indicador	Gestión	Dimensión del Indicador	Eficiencia	Año de Medición del Resultado	2018
Cobertura	Estatal	Frecuencia de Medición	Trimestral		

Parámetros de semaforización						Meta Institucional	Meta Valor	Unidad de medida (meta valor)	Desagregado meta valor por género	
0	25.00	25.01	80.00	80.01	130	100%	26	Punto	No disponible	No disponible
						Sentido del Indicador	Línea Base (meta valor)	Año (Línea base)	Tipo de Acumulación	
						Ascendente	1	2017	Suma	

Resultados

Valor Programado	21.00	Avance de la Meta (3er trimestre)	21.00	% Avance de la Meta (3er trimestre)	100.0%	Semáforo (3er trimestre)	
	Valor programado	Avance de la meta		Valor programado	Avance de la meta		
Enero	N.P.	N.D.	Julio	N.P.	N.D.		
Febrero	N.P.	N.D.	Agosto	N.P.	N.D.		
Marzo	7.00	7.00	Septiembre	7.00	7.00		
Abril	N.P.	N.D.	Octubre	N.P.			
Mayo	N.P.	N.D.	Noviembre	N.P.			
Junio	7.00	7.00	Diciembre	5.00			

Medios de verificación Informe de avaces de inspección zoonositarios

Observaciones

- 1 El presente documento despliega la información perteneciente a los indicadores estratégicos y gestión de aquellos Programas presupuestarios que proveen de bienes y servicios que generan valor público a la ciudadanía jalisciense.
- 2 Se muestra el número del Componente relacionado con el indicador.

GOBIERNO DEL ESTADO DE JALISCO
PRESUPUESTO DE EGRESOS PARA EL EJERCICIO FISCAL 2018

Ficha Técnica de Indicador

Sistema de Evaluación del Desempeño (SED)

Gobierno del Estado de Jalisco

Seguimiento de Indicadores

Secretaría de Planeación,
Administración y Finanzas

Datos del Programa ¹

Programa de apoyo a la agricultura a través de insumos estratégicos

Eje: Economía próspera

Tema Central: Campo

¿Quién gasta?

09	Unidad Presupuestal	000	Unidad Responsable	00217	Unidad Ejecutora del Gasto
	Secretaría de Desarrollo Rural		Secretaría de Desarrollo Rural		Dirección General de Comercialización y Estadística

¿Para qué se gasta?

Finalidad	Función	Subfunción
Desarrollo Económico	Agropecuaria, Silvicultura, Pesca y Caza	Agropecuaria

Objetivos

Nivel	Clave Componente	Resumen Narrativo
Fin		Contribuir a mejorar la economía familiar de los productores(as) de sector agropecuario a través de la utilización de insumos sustentables y de bajo costo.

Datos del Indicador

Denominación	Método de cálculo
Porcentaje total de productores beneficiados	(Número total de productores beneficiados (Realizado) / Número total de productores beneficiados (Programado))*100

Descripción del Indicador
El indicador muestra en número de productores beneficiados a través del programa (semilla y composta).

Tipo de Indicador	Estratégico	Dimensión del Indicador	Eficacia	Año de Medición del Resultado	2018
Cobertura	Estatal	Frecuencia de Medición	Anual		

Parámetros de semaforización						Meta Institucional	Meta Valor	Unidad de medida (meta valor)	Desagregado meta valor por género	
0	50.00	50.01	70.00	70.01	130	100%	4,000	Productor	Hombre	Mujer
									3,000.00	1,000.00
						Sentido del Indicador	Línea Base (meta valor)	Año (Línea base)	Tipo de Acumulación	
						Ascendente	1	2017	Suma	

Resultados

Valor Programado	4,000.00	Avance de la Meta (3er trimestre)	4,000.00	% Avance de la Meta (3er trimestre)	100.0%	Semáforo (3er trimestre)	
	Valor programado	Avance de la meta		Valor programado	Avance de la meta		
Enero	N.P.	N.D.	Julio	4,000.00	4,000.00		
Febrero	N.P.	N.D.	Agosto	N.P.	N.D.		
Marzo	N.P.	N.D.	Septiembre	N.P.	N.D.		
Abril	N.P.	N.D.	Octubre	N.P.			
Mayo	N.P.	N.D.	Noviembre	N.P.			
Junio	N.P.	N.D.	Diciembre	N.P.			

Medios de verificación Informe de validación de costos y de productividad. Padrón de beneficiarios Dirección General de Comercialización de la SEDER

Observaciones

- 1 El presente documento despliega la información perteneciente a los indicadores estratégicos y gestión de aquellos Programas presupuestarios que proveen de bienes y servicios que generan valor público a la ciudadanía jalisciense.
- 2 Se muestra el número del Componente relacionado con el indicador.

**GOBIERNO DEL ESTADO DE JALISCO
PRESUPUESTO DE EGRESOS PARA EL EJERCICIO FISCAL 2018**

Ficha Técnica de Indicador

Sistema de Evaluación del Desempeño (SED)

Gobierno del Estado de Jalisco

Seguimiento de Indicadores

Secretaría de Planeación,
Administración y Finanzas

Datos del Programa ¹

Programa de apoyo a la agricultura a través de insumos estratégicos

Eje: Economía próspera

Tema Central: Campo

¿Quién gasta?

09	Unidad Presupuestal	000	Unidad Responsable	00217	Unidad Ejecutora del Gasto
	Secretaría de Desarrollo Rural		Secretaría de Desarrollo Rural		Dirección General de Comercialización y Estadística

¿Para qué se gasta?

Finalidad	Función	Subfunción
Desarrollo Económico	Agropecuaria, Silvicultura, Pesca y Caza	Agropecuaria

Objetivos

Nivel	Clave Componente	Resumen Narrativo
Propósito		Los productores(as) agropecuarios(as) del Estado de Jalisco usan insumos sustentables mejorando sus rendimientos productivos y la conservación del medio ambiente.

Datos del Indicador

Denominación	Método de cálculo
Porcentaje de organizaciones beneficiadas	$(\text{Número de organizaciones beneficiadas (Realizado)} / \text{Número de organizaciones beneficiadas (Programado)}) * 100$

Descripción del Indicador
El indicador refleja el número de Organizaciones de productores(as) agropecuarios(as) beneficiados del Estado de Jalisco con el Programa de insumos estratégicos composta y semilla.

Tipo de Indicador	Estratégico	Dimensión del Indicador	Eficacia	Año de Medición del Resultado	2018
Cobertura	Estatual	Frecuencia de Medición	Anual		

			Desagregado meta valor por género				
			Meta Institucional	Meta Valor	Unidad de medida (meta valor)	Hombre	Mujer
Parámetros de semaforización			100%	40	Organización	No disponible	No disponible
0	50.00	50.01	80.00	80.01	130		
			Sentido del Indicador	Línea Base (meta valor)	Año (Línea base)	Tipo de Acumulación	
			Ascendente	1	2017	Suma	

Resultados

Valor Programado	40.00	Avance de la Meta (3er trimestre)	40.00	% Avance de la Meta (3er trimestre)	100.0%	Semáforo (3er trimestre)	
	Valor programado	Avance de la meta		Valor programado	Avance de la meta		
Enero	N.P.	N.D	Julio	40.00	40.00		
Febrero	N.P.	N.D	Agosto	N.P.	N.D		
Marzo	N.P.	N.D	Septiembre	N.P.	N.D		
Abril	N.P.	N.D	Octubre	N.P.			
Mayo	N.P.	N.D	Noviembre	N.P.			
Junio	N.P.	N.D	Diciembre	N.P.			

Medios de verificación Padrones de beneficiados(as) de la Dirección General de Comercialización de la SEDER

Observaciones

- 1 El presente documento despliega la información perteneciente a los indicadores estratégicos y gestión de aquellos Programas presupuestarios que proveen de bienes y servicios que generan valor público a la ciudadanía jalisciense.
- 2 Se muestra el número del Componente relacionado con el indicador.

GOBIERNO DEL ESTADO DE JALISCO
PRESUPUESTO DE EGRESOS PARA EL EJERCICIO FISCAL 2018

Ficha Técnica de Indicador

Sistema de Evaluación del Desempeño (SED)

Gobierno del Estado de Jalisco

Seguimiento de Indicadores

Secretaría de Planeación,
Administración y Finanzas

Datos del Programa ¹

Programa de apoyo a la agricultura a través de insumos estratégicos

Eje: Economía próspera

Tema Central: Campo

¿Quién gasta?

09	Unidad Presupuestal	000	Unidad Responsable	00217	Unidad Ejecutora del Gasto
	Secretaría de Desarrollo Rural		Secretaría de Desarrollo Rural		Dirección General de Comercialización y Estadística

¿Para qué se gasta?

Finalidad	Función	Subfunción
Desarrollo Económico	Agropecuaria, Silvicultura, Pesca y Caza	Agropecuaria

Objetivos

Nivel	Clave Componente	Resumen Narrativo
Componente	P1 ²	Hectáreas de maíz apoyadas.

Datos del Indicador

Denominación	Método de cálculo
Porcentaje de hectáreas reconvertidas	$(\text{Número de hectáreas reconvertidas (Realizado)} / \text{Número de hectáreas reconvertidas (Programado)}) * 100$

Descripción del Indicador

El indicador refleja el número de hectáreas reconvertidas de maíz blanco a otros granos en el Estado de Jalisco.

Tipo de Indicador	Gestión	Dimensión del Indicador	Eficacia	Año de Medición del Resultado	2018
Cobertura	Estatal	Frecuencia de Medición	Trimestral		

Desagregado meta valor por género

Parámetros de semaforización						Meta Institucional	Meta Valor	Unidad de medida (meta valor)	Hombre	Mujer
0	50.00	50.01	80.00	80.01	130	100%	51,183	Hectárea	No disponible	No disponible
						Sentido del Indicador	Línea Base (meta valor)	Año (Línea base)	Tipo de Acumulación	
						Ascendente	1	2017	Suma	

Resultados

Valor Programado	51,183.00	Avance de la Meta (3er trimestre)	64,355.00	% Avance de la Meta (3er trimestre)	125.7%	Semáforo (3er trimestre)	
	Valor programado	Avance de la meta		Valor programado	Avance de la meta		
Enero	N.P.	N.D.	Julio	N.P.	N.D.		
Febrero	N.P.	N.D.	Agosto	N.P.	25,970.00		
Marzo	0.00	0.00	Septiembre	0.00	N.D.		
Abril	N.P.	N.D.	Octubre	N.P.			
Mayo	30,000.00	N.D.	Noviembre	N.P.			
Junio	21,183.00	38,385.00	Diciembre	N.P.			

Medios de verificación: Padrones de beneficiarios(as) de la Dirección General de Comercialización. Secretaría de Desarrollo Rural.

Observaciones:

- El presente documento despliega la información perteneciente a los indicadores estratégicos y gestión de aquellos Programas presupuestarios que proveen de bienes y servicios que generan valor público a la ciudadanía jalisciense.
- Se muestra el número del Componente relacionado con el indicador.

GOBIERNO DEL ESTADO DE JALISCO
PRESUPUESTO DE EGRESOS PARA EL EJERCICIO FISCAL 2018

Ficha Técnica de Indicador

Sistema de Evaluación del Desempeño (SED)

Gobierno del Estado de Jalisco

Seguimiento de Indicadores

Secretaría de Planeación,
Administración y Finanzas

Datos del Programa ¹

Programa de apoyo a la agricultura a través de insumos estratégicos

Eje: Economía próspera

Tema Central: Campo

¿Quién gasta?

09	Unidad Presupuestal	000	Unidad Responsable	00217	Unidad Ejecutora del Gasto
	Secretaría de Desarrollo Rural		Secretaría de Desarrollo Rural		Dirección General de Comercialización y Estadística

¿Para qué se gasta?

Finalidad	Función	Subfunción
Desarrollo Económico	Agropecuaria, Silvicultura, Pesca y Caza	Agropecuaria

Objetivos

Nivel	Clave Componente	Resumen Narrativo
Actividad	P1-01 ²	A1-00 Integración de expedientes de Organizaciones a beneficiar.

Datos del Indicador

Denominación	Método de cálculo
Porcentaje de expedientes integrados de reconversión	$(\text{Número de expedientes integrados (Realizado)} / \text{Número de expedientes integrados (Programado)}) * 100$

Descripción del Indicador
Este indicador refleja el número de expedientes integrados del programa.

Tipo de Indicador	Gestión	Dimensión del Indicador	Eficacia	Año de Medición del Resultado	2018
Cobertura	Estatal	Frecuencia de Medición	Trimestral		

Parámetros de semaforización						Meta Institucional	Meta Valor	Unidad de medida (meta valor)	Desagregado meta valor por género	
0	50.00	50.01	80.00	80.01	130	100%	8	Expediente	Hombr	Mujer
									No disponible	No disponible
						Sentido del Indicador	Línea Base (meta valor)	Año (Línea base)	Tipo de Acumulación	
						Ascendente	1	2017	Suma	

Resultados

Valor Programado	8.00	Avance de la Meta (3er trimestre)	9.00	% Avance de la Meta (3er trimestre)	112.5%	Semáforo (3er trimestre)	
	Valor programado		Avance de la meta		Valor programado		Avance de la meta
Enero	N.P.		N.D.	Julio	N.P.		N.D.
Febrero	N.P.		N.D.	Agosto	N.P.		N.D.
Marzo	8.00		5.00	Septiembre	0.00		4.00
Abril	N.P.		N.D.	Octubre	0.00		
Mayo	N.P.		N.D.	Noviembre	N.P.		
Junio	0.00		0.00	Diciembre	N.P.		

Medios de verificación Expediente integrado por Organización beneficiada.

Observaciones

- El presente documento despliega la información perteneciente a los indicadores estratégicos y gestión de aquellos Programas presupuestarios que proveen de bienes y servicios que generan valor público a la ciudadanía jalisciense.
- Se muestra el número del Componente relacionado con el indicador.

GOBIERNO DEL ESTADO DE JALISCO
PRESUPUESTO DE EGRESOS PARA EL EJERCICIO FISCAL 2018

Ficha Técnica de Indicador

Sistema de Evaluación del Desempeño (SED)

Gobierno del Estado de Jalisco

Seguimiento de Indicadores

Secretaría de Planeación,
Administración y Finanzas

Datos del Programa ¹

Programa de apoyo a la agricultura a través de insumos estratégicos

Eje: Economía próspera

Tema Central: Campo

¿Quién gasta?

09	Unidad Presupuestal	000	Unidad Responsable	00217	Unidad Ejecutora del Gasto
	Secretaría de Desarrollo Rural		Secretaría de Desarrollo Rural		Dirección General de Comercialización y Estadística

¿Para qué se gasta?

Finalidad	Función	Subfunción
Desarrollo Económico	Agropecuaria, Silvicultura, Pesca y Caza	Agropecuaria

Objetivos

Nivel	Clave Componente	Resumen Narrativo
Actividad	P1-02 ²	A1-00 Entrega y verificación de insumos a los productores por parte de la Organización

Datos del Indicador


Denominación	Método de cálculo
Porcentaje de bultos de semilla entregados	$(\text{Número de kilos de semilla entregados (Realizado)} / \text{Número de kilos de semilla entregados (Programado)}) * 100$

Descripción del Indicador
El indicador refleja el número de insumos entregados de acuerdo a lo programado.

Tipo de Indicador	Gestión	Dimensión del Indicador	Eficacia	Año de Medición del Resultado	2018
Cobertura	Estatal	Frecuencia de Medición	Trimestral		

Parámetros de semaforización						Meta Institucional	Meta Valor	Unidad de medida (meta valor)	Desagregado meta valor por género	
0	50.00	50.01	80.00	80.01	130	100%	51,183	Kilogramo	No disponible	No disponible
						Sentido del Indicador	Línea Base (meta valor)	Año (Línea base)	Tipo de Acumulación	
						Ascendente	1	2017	Suma	

Resultados

Valor Programado	51,183.00	Avance de la Meta (3er trimestre)	64,355.00	% Avance de la Meta (3er trimestre)	125.7%	Semáforo (3er trimestre)	
	Valor programado		Avance de la meta		Valor programado		Avance de la meta
Enero	N.P.		N.D.	Julio	N.P.		25,970.00
Febrero	N.P.		N.D.	Agosto	N.P.		N.D.
Marzo	N.P.		N.D.	Septiembre	N.P.		N.D.
Abril	20,000.00		N.D.	Octubre	0.00		
Mayo	20,000.00		N.D.	Noviembre	N.P.		
Junio	11,183.00		38,385.00	Diciembre	N.P.		

Medios de verificación Base de datos de insumos entregados.

Observaciones

- El presente documento despliega la información perteneciente a los indicadores estratégicos y gestión de aquellos Programas presupuestarios que proveen de bienes y servicios que generan valor público a la ciudadanía jalisciense.
- Se muestra el número del Componente relacionado con el indicador.

GOBIERNO DEL ESTADO DE JALISCO
PRESUPUESTO DE EGRESOS PARA EL EJERCICIO FISCAL 2018

Ficha Técnica de Indicador

Sistema de Evaluación del Desempeño (SED)

Gobierno del Estado de Jalisco

Seguimiento de Indicadores

Secretaría de Planeación,
Administración y Finanzas

Datos del Programa ¹

Programa de apoyo a la agricultura a través de insumos estratégicos

Eje: Economía próspera

Tema Central: Campo

¿Quién gasta?

09	Unidad Presupuestal	000	Unidad Responsable	00217	Unidad Ejecutora del Gasto
	Secretaría de Desarrollo Rural		Secretaría de Desarrollo Rural		Dirección General de Comercialización y Estadística

¿Para qué se gasta?

Finalidad	Función	Subfunción
Desarrollo Económico	Agropecuaria, Silvicultura, Pesca y Caza	Agropecuaria

Objetivos

Nivel	Clave Componente	Resumen Narrativo
Componente	P3 ²	Fertilizante orgánico (composta) entregado.

Datos del Indicador

Denominación	Método de cálculo
Porcentaje de toneladas de composta entregadas	$(\text{Número de toneladas de composta entregadas (Realizado)} / \text{Número de toneladas de composta entregadas (Programado)}) * 100$

Descripción del Indicador
El indicador refleja el número de fertilizante entregado a los beneficiarios solicitantes.

Tipo de Indicador	Gestión	Dimensión del Indicador	Eficacia	Año de Medición del Resultado	2018
Cobertura	Estatal	Frecuencia de Medición	Trimestral		

Parámetros de semaforización						Meta Institucional	Meta Valor	Unidad de medida (meta valor)	Desagregado meta valor por género	
0	50.00	50.01	80.00	80.01	130	100%	9,500	Tonelada	No disponible	No disponible
						Sentido del Indicador	Línea Base (meta valor)	Año (Línea base)	Tipo de Acumulación	
						Ascendente	1	2017	Suma	

Resultados

Valor Programado	9,500.00	Avance de la Meta (3er trimestre)	0.00	% Avance de la Meta (3er trimestre)	0.0%	Semáforo (3er trimestre)	
	Valor programado	Avance de la meta		Valor programado	Avance de la meta		
Enero	N.P.	N.D.	Julio	4,750.00	0.00		
Febrero	N.P.	N.D.	Agosto	N.P.	N.D.		
Marzo	0.00	0.00	Septiembre	N.P.	N.D.		
Abril	N.P.	N.D.	Octubre	0.00			
Mayo	N.P.	N.D.	Noviembre	N.P.			
Junio	4,750.00	0.00	Diciembre	N.P.			

Medios de verificación Padrón de beneficiarios. Dirección General de Comercialización.

Observaciones

- 1 El presente documento despliega la información perteneciente a los indicadores estratégicos y gestión de aquellos Programas presupuestarios que proveen de bienes y servicios que generan valor público a la ciudadanía jalisciense.
- 2 Se muestra el número del Componente relacionado con el indicador.

GOBIERNO DEL ESTADO DE JALISCO
PRESUPUESTO DE EGRESOS PARA EL EJERCICIO FISCAL 2018

Ficha Técnica de Indicador

Sistema de Evaluación del Desempeño (SED)

Gobierno del Estado de Jalisco

Seguimiento de Indicadores

Secretaría de Planeación,
Administración y Finanzas

Datos del Programa ¹

Programa de apoyo a la agricultura a través de insumos estratégicos

Eje: Economía próspera

Tema Central: Campo

¿Quién gasta?

09	Unidad Presupuestal	000	Unidad Responsable	00217	Unidad Ejecutora del Gasto
	Secretaría de Desarrollo Rural		Secretaría de Desarrollo Rural		Dirección General de Comercialización y Estadística

¿Para qué se gasta?

Finalidad	Función	Subfunción
Desarrollo Económico	Agropecuaria, Silvicultura, Pesca y Caza	Agropecuaria

Objetivos

Nivel	Clave Componente	Resumen Narrativo
Actividad	P3-01 ²	A3-00 Recepción de solicitudes

Datos del Indicador


Denominación	Método de cálculo
Porcentaje de solicitudes dictaminadas	$(\text{Número de solicitudes dictaminadas (Realizado)} / \text{Número de solicitudes dictaminadas (Programado)}) * 100$

Descripción del Indicador
Este indicador refleja el número de solicitudes dictaminadas.

Tipo de Indicador	Gestión	Dimensión del Indicador	Eficacia	Año de Medición del Resultado	2018
Cobertura	Estatal	Frecuencia de Medición	Trimestral		

Parámetros de semaforización						Meta Institucional	Meta Valor	Unidad de medida (meta valor)	Desagregado meta valor por género	
0	50.00	50.01	80.00	80.01	130	100%	100	Solicitud	No disponible	No disponible
						Sentido del Indicador	Línea Base (meta valor)	Año (Línea base)	Tipo de Acumulación	
						Ascendente	1	2017	Suma	

Resultados

Valor Programado	100.00	Avance de la Meta (3er trimestre)	100.00	% Avance de la Meta (3er trimestre)	100.0%	Semáforo (3er trimestre)	
	Valor programado	Avance de la meta		Valor programado	Avance de la meta		
Enero	N.P.	N.D	Julio	N.P.	N.D		
Febrero	N.P.	N.D	Agosto	N.P.	N.D		
Marzo	100.00	100.00	Septiembre	0.00	0.00		
Abril	N.P.	N.D	Octubre	0.00			
Mayo	N.P.	N.D	Noviembre	N.P.			
Junio	0.00	0.00	Diciembre	N.P.			

Medios de verificación Solicitudes recibidas. Padrón de beneficiarios

Observaciones

- El presente documento despliega la información perteneciente a los indicadores estratégicos y gestión de aquellos Programas presupuestarios que proveen de bienes y servicios que generan valor público a la ciudadanía jalisciense.
- Se muestra el número del Componente relacionado con el indicador.

GOBIERNO DEL ESTADO DE JALISCO
PRESUPUESTO DE EGRESOS PARA EL EJERCICIO FISCAL 2018

Ficha Técnica de Indicador

Sistema de Evaluación del Desempeño (SED)

Gobierno del Estado de Jalisco

Seguimiento de Indicadores

Secretaría de Planeación,
Administración y Finanzas

Datos del Programa ¹

Programa de apoyo a la agricultura a través de insumos estratégicos

Eje: Economía próspera

Tema Central: Campo

¿Quién gasta?

09	Unidad Presupuestal	000	Unidad Responsable	00217	Unidad Ejecutora del Gasto
	Secretaría de Desarrollo Rural		Secretaría de Desarrollo Rural		Dirección General de Comercialización y Estadística

¿Para qué se gasta?

Finalidad	Función	Subfunción
Desarrollo Económico	Agropecuaria, Silvicultura, Pesca y Caza	Agropecuaria

Objetivos

Nivel	Clave Componente	Resumen Narrativo
Actividad	P3-02 ²	A3-00 Entrega de apoyos

Datos del Indicador

Denominación	Método de cálculo
Porcentaje de toneladas entregadas	$(\text{Número de toneladas de entregadas (Realizado)} / \text{Número de toneladas de entregadas (Programado)}) * 100$

Descripción del Indicador

Este indicador refleja el número de toneladas autorizadas en el Estado de Jalisco.

Tipo de Indicador	Gestión	Dimensión del Indicador	Eficacia	Año de Medición del Resultado	2018
Cobertura	Estatal	Frecuencia de Medición	Trimestral		

Desagregado meta valor por género

Parámetros de semaforización						Meta Institucional	Meta Valor	Unidad de medida (meta valor)	Hombre	Mujer
0	50.00	50.01	80.00	80.01	130	100%	50	Tonelada	No disponible	No disponible
						Sentido del Indicador	Línea Base (meta valor)	Año (Línea base)	Tipo de Acumulación	
						Ascendente	1	2017	Suma	

Resultados

Valor Programado	50.00	Avance de la Meta (3er trimestre)	0.00	% Avance de la Meta (3er trimestre)	0.0%	Semáforo (3er trimestre)	
	Valor programado	Avance de la meta		Valor programado	Avance de la meta		
Enero	N.P.	N.D.		Julio	N.P.	N.D.	
Febrero	N.P.	N.D.		Agosto	N.P.	N.D.	
Marzo	0.00	0.00		Septiembre	0.00	0.00	
Abril	N.P.	N.D.		Octubre	0.00		
Mayo	N.P.	N.D.		Noviembre	N.P.		
Junio	50.00	0.00		Diciembre	N.P.		

Medios de verificación: Recibos de entrega recepción de insumos

Observaciones:

- El presente documento despliega la información perteneciente a los indicadores estratégicos y gestión de aquellos Programas presupuestarios que proveen de bienes y servicios que generan valor público a la ciudadanía jalisciense.
- Se muestra el número del Componente relacionado con el indicador.

GOBIERNO DEL ESTADO DE JALISCO
PRESUPUESTO DE EGRESOS PARA EL EJERCICIO FISCAL 2018

Ficha Técnica de Indicador

Sistema de Evaluación del Desempeño (SED)

Gobierno del Estado de Jalisco

Seguimiento de Indicadores

Secretaría de Planeación,
Administración y Finanzas

Datos del Programa ¹

Programa de apoyo a la agricultura a través de insumos estratégicos

Eje: Economía próspera

Tema Central: Campo

¿Quién gasta?

09	Unidad Presupuestal	000	Unidad Responsable	00217	Unidad Ejecutora del Gasto
	Secretaría de Desarrollo Rural		Secretaría de Desarrollo Rural		Dirección General de Comercialización y Estadística

¿Para qué se gasta?

Finalidad	Función	Subfunción
Desarrollo Económico	Agropecuaria, Silvicultura, Pesca y Caza	Agropecuaria

Objetivos

Nivel	Clave Componente	Resumen Narrativo
Actividad	P3-03 ²	A3-00 Integración de los expedientes de beneficiarios con la documentación comprobatoria

Datos del Indicador


Denominación	Método de cálculo
Porcentaje de expedientes integrados	$(\text{Número de expedientes integrados (Realizado)} / \text{Número de expedientes integrados (Programado)}) * 100$

Descripción del Indicador
Se integran los expedientes de beneficiarios con la documentación comprobatoria.

Tipo de Indicador	Gestión	Dimensión del Indicador	Eficacia	Año de Medición del Resultado	2018
Cobertura	Estatal	Frecuencia de Medición	Trimestral		

Parámetros de semaforización						Meta Institucional	Meta Valor	Unidad de medida (meta valor)	Desagregado meta valor por género	
0	50.00	50.01	80.00	80.01	130	100%	100	Expediente	No disponible	No disponible
						Sentido del Indicador	Línea Base (meta valor)	Año (Línea base)	Tipo de Acumulación	
						Ascendente	1	2017	Suma	

Resultados

Valor Programado	100.00	Avance de la Meta (3er trimestre)	100.00	% Avance de la Meta (3er trimestre)	100.0%	Semáforo (3er trimestre)	
	Valor programado		Avance de la meta		Valor programado		Avance de la meta
Enero	N.P.		N.D.	Julio	N.P.		N.D.
Febrero	N.P.		N.D.	Agosto	N.P.		N.D.
Marzo	100.00		100.00	Septiembre	0.00		0.00
Abril	N.P.		N.D.	Octubre	0.00		
Mayo	N.P.		N.D.	Noviembre	N.P.		
Junio	0.00		0.00	Diciembre	N.P.		

Medios de verificación Expediente integrado por beneficiado con la documentación comprobatoria de acuerdo a reglas de operación. Dirección General de Comercialización de Desarrollo Rural.

Observaciones

- 1 El presente documento despliega la información perteneciente a los indicadores estratégicos y gestión de aquellos Programas presupuestarios que proveen de bienes y servicios que generan valor público a la ciudadanía jalisciense.
- 2 Se muestra el número del Componente relacionado con el indicador.

GOBIERNO DEL ESTADO DE JALISCO
PRESUPUESTO DE EGRESOS PARA EL EJERCICIO FISCAL 2018

Ficha Técnica de Indicador

Sistema de Evaluación del Desempeño (SED)

Gobierno del Estado de Jalisco

Seguimiento de Indicadores

Secretaría de Planeación,
Administración y Finanzas

Datos del Programa ¹

Programa de apoyo a la agricultura a través de insumos estratégicos

Eje: Economía próspera

Tema Central: Campo

¿Quién gasta?

09	Unidad Presupuestal	000	Unidad Responsable	00217	Unidad Ejecutora del Gasto
	Secretaría de Desarrollo Rural		Secretaría de Desarrollo Rural		Dirección General de Comercialización y Estadística

¿Para qué se gasta?

Finalidad	Función	Subfunción
Desarrollo Económico	Agropecuaria, Silvicultura, Pesca y Caza	Agropecuaria

Objetivos

Nivel	Clave Componente	Resumen Narrativo
Componente	P5 ²	Insumos estratégicos entregados en beneficio a Productores(as).

Datos del Indicador


Denominación	Método de cálculo
Porcentaje de productores beneficiados con insumos estratégicos	$(\text{Número total de productores beneficiados (Realizado)} / \text{Número total de productores beneficiados (Programado)}) * 100$

Descripción del Indicador
El indicador refleja el número de productores beneficiados con insumos estratégicos.

Tipo de Indicador	Gestión	Dimensión del Indicador	Eficacia	Año de Medición del Resultado	2018
Cobertura	Estatral	Frecuencia de Medición	Trimestral		

Parámetros de semaforización						Meta Institucional	Meta Valor	Unidad de medida (meta valor)	Desagregado meta valor por género	
0	50.00	50.01	80.00	80.01	130	100%	38,200	Productor	No disponible	No disponible
						Sentido del Indicador	Línea Base (meta valor)	Año (Línea base)	Tipo de Acumulación	
						Ascendente	1	2017	Suma	

Resultados

Valor Programado	38,200.00	Avance de la Meta (3er trimestre)	32,178.00	% Avance de la Meta (3er trimestre)	84.2%	Semáforo (3er trimestre)	
	Valor programado	Avance de la meta		Valor programado	Avance de la meta		
Enero	N.P.	N.D	Julio	N.P.	12,985.00		
Febrero	N.P.	N.D	Agosto	N.P.	N.D		
Marzo	N.P.	N.D	Septiembre	N.P.	N.D		
Abril	15,000.00	N.D	Octubre	0.00			
Mayo	15,000.00	N.D	Noviembre	N.P.			
Junio	8,200.00	19,193.00	Diciembre	N.P.			

Medios de verificación Padrón de beneficiarios. Dirección General de Comercialización.

Observaciones

- 1 El presente documento despliega la información perteneciente a los indicadores estratégicos y gestión de aquellos Programas presupuestarios que proveen de bienes y servicios que generan valor público a la ciudadanía jalisciense.
- 2 Se muestra el número del Componente relacionado con el indicador.

GOBIERNO DEL ESTADO DE JALISCO
PRESUPUESTO DE EGRESOS PARA EL EJERCICIO FISCAL 2018

Ficha Técnica de Indicador

Sistema de Evaluación del Desempeño (SED)

Gobierno del Estado de Jalisco

Seguimiento de Indicadores

Secretaría de Planeación,
Administración y Finanzas

Datos del Programa ¹

Programa de apoyo a la agricultura a través de insumos estratégicos

Eje: Economía próspera

Tema Central: Campo

¿Quién gasta?

09	Unidad Presupuestal	000	Unidad Responsable	00217	Unidad Ejecutora del Gasto
	Secretaría de Desarrollo Rural		Secretaría de Desarrollo Rural		Dirección General de Comercialización y Estadística

¿Para qué se gasta?

Finalidad	Función	Subfunción
Desarrollo Económico	Agropecuaria, Silvicultura, Pesca y Caza	Agropecuaria

Objetivos

Nivel	Clave Componente	Resumen Narrativo
Actividad	P5-01 ²	A5-00 Integración de los expedientes de beneficiarios con la documentación comprobatoria

Datos del Indicador

Denominación	Método de cálculo
Porcentaje de expedientes de insumos integrados	$(\text{Numero de expedientes integrados (Realizado)} / \text{Numero de expedientes integrados (Programado)}) * 100$

Descripción del Indicador
Este indicador mide el porcentaje de expedientes de insumos integrados, Se integran los expedientes de beneficiarios con la documentación comprobatoria.

Tipo de Indicador	Gestión	Dimensión del Indicador	Eficacia	Año de Medición del Resultado	2018
Cobertura	Estatal	Frecuencia de Medición	Trimestral		

Parámetros de semaforización						Meta Institucional	Meta Valor	Unidad de medida (meta valor)	Desagregado meta valor por género	
0	50.00	50.01	80.00	80.01	130	100%	12	Expediente	Hombre	Mujer
									7.00	5.00
						Sentido del Indicador	Línea Base (meta valor)	Año (Línea base)	Tipo de Acumulación	
						Ascendente	1	2017	Suma	

Resultados

Valor Programado	12.00	Avance de la Meta (3er trimestre)	11.00	% Avance de la Meta (3er trimestre)	91.7%	Semáforo (3er trimestre)	
	Valor programado	Avance de la meta		Valor programado	Avance de la meta		
Enero	N.P.	N.D	Julio	N.P.	N.D		
Febrero	N.P.	N.D	Agosto	N.P.	N.D		
Marzo	12.00	5.00	Septiembre	0.00	6.00		
Abril	N.P.	N.D	Octubre	0.00			
Mayo	N.P.	N.D	Noviembre	N.P.			
Junio	0.00	0.00	Diciembre	N.P.			

Medios de verificación Expediente integrado por beneficiado con la documentación comprobatoria de acuerdo a reglas de operación. Dirección General de Comercialización de Desarrollo Rural.

Observaciones

1 El presente documento despliega la información perteneciente a los indicadores estratégicos y gestión de aquellos Programas presupuestarios que proveen de bienes y servicios que generan valor público a la ciudadanía jalisciense.
2 Se muestra el número del Componente relacionado con el indicador.

GOBIERNO DEL ESTADO DE JALISCO
PRESUPUESTO DE EGRESOS PARA EL EJERCICIO FISCAL 2018

Ficha Técnica de Indicador

Sistema de Evaluación del Desempeño (SED)

Gobierno del Estado de Jalisco

Seguimiento de Indicadores

Secretaría de Planeación,
Administración y Finanzas

Datos del Programa ¹

Promoción Comercial de Productos Agropecuarios y Acuícolas en Ferias, Expos y Giras Comerciales

Eje: Economía próspera

Tema Central: Campo

¿Quién gasta?

09	Unidad Presupuestal	000	Unidad Responsable	00217	Unidad Ejecutora del Gasto
	Secretaría de Desarrollo Rural		Secretaría de Desarrollo Rural		Dirección General de Comercialización y Estadística

¿Para qué se gasta?

Finalidad	Función	Subfunción
Desarrollo Económico	Agropecuaria, Silvicultura, Pesca y Caza	Agropecuaria

Objetivos

Nivel	Clave Componente	Resumen Narrativo
Fin	2	Contribuir al acceso a nuevos y más rentables canales de comercialización para los productores(as) pequeñas y medianas empresas, a través de Ferias, Expos y Giras Comerciales

Datos del Indicador

Denominación	Método de cálculo
Porcentaje de productores beneficiados	$(\text{Número de productores beneficiados (Realizado)} / \text{Número de productores beneficiados (Programado)}) * 100$

Descripción del Indicador
Número de productores beneficiados con el programa.

Tipo de Indicador	Estratégico	Dimensión del Indicador	Eficacia	Año de Medición del Resultado	2018
Cobertura	Estatad	Frecuencia de Medición	Anual		

Parámetros de semaforización						Meta Institucional	Meta Valor	Unidad de medida (meta valor)	Desagregado meta valor por género	
0	50.00	50.01	80.00	80.01	130	100%	3,500	Productor	Hombre	Mujer
									No disponible	No disponible
						Sentido del Indicador	Línea Base (meta valor)	Año (Línea base)	Tipo de Acumulación	
						Ascendente	1	2017	Suma	

Resultados

Valor Programado	N.P.	Avance de la Meta (3er trimestre)	N.D.	% Avance de la Meta (3er trimestre)	N.D.	Semáforo (3er trimestre)
		Valor programado	Avance de la meta			
Enero	N.P.	N.P.	N.D.	Julio	N.P.	N.D.
Febrero	N.P.	N.P.	N.D.	Agosto	N.P.	N.D.
Marzo	N.P.	N.P.	N.D.	Septiembre	N.P.	N.D.
Abril	N.P.	N.P.	N.D.	Octubre	3,500.00	
Mayo	N.P.	N.P.	N.D.	Noviembre	N.P.	
Junio	N.P.	N.P.	N.D.	Diciembre	N.P.	

Medios de verificación: Relación e informes de beneficiarios; Evidencia fotográfica; Registro de asistencia a foros y exposiciones en la Dirección General de Comercialización de la SEDER

Observaciones:

¹ El presente documento despliega la información perteneciente a los indicadores estratégicos y gestión de aquellos Programas presupuestarios que proveen de bienes y servicios que generan valor público a la ciudadanía jalisciense.

² Se muestra el número del Componente relacionado con el indicador.

GOBIERNO DEL ESTADO DE JALISCO
PRESUPUESTO DE EGRESOS PARA EL EJERCICIO FISCAL 2018

Ficha Técnica de Indicador

Sistema de Evaluación del Desempeño (SED)

Gobierno del Estado de Jalisco

Seguimiento de Indicadores

Secretaría de Planeación,
Administración y Finanzas

Datos del Programa ¹

Promoción Comercial de Productos Agropecuarios y Acuícolas en Ferias, Expos y Giras Comerciales

Eje: Economía próspera

Tema Central: Campo

¿Quién gasta?

09	Unidad Presupuestal	000	Unidad Responsable	00217	Unidad Ejecutora del Gasto
	Secretaría de Desarrollo Rural		Secretaría de Desarrollo Rural		Dirección General de Comercialización y Estadística

¿Para qué se gasta?

Finalidad	Función	Subfunción
Desarrollo Económico	Agropecuaria, Silvicultura, Pesca y Caza	Agropecuaria

Objetivos

Nivel	Clave Componente	Resumen Narrativo
Propósito		Los productores(as) agropecuarios(as) y acuícolas del Estado de Jalisco, participan en ferias, expos, foros, seminarios y misiones comerciales, para realizar enlaces de comerciales

Datos del Indicador


Denominación	Método de cálculo
Porcentaje de eventos de promoción realizados	$(\text{Número de eventos de promoción (Realizado)} / \text{Número de eventos de promoción (Programado)}) * 100$

Descripción del Indicador
El indicador refleja la organización y planeación del evento realizada

Tipo de Indicador	Estratégico	Dimensión del Indicador	Eficacia	Año de Medición del Resultado	2018
Cobertura	Estatal	Frecuencia de Medición	Trimestral		

Parámetros de semaforización			Meta Institucional	Meta Valor	Unidad de medida (meta valor)	Desagregado meta valor por género				
0	50.00	50.01	80.00	80.01	130	100%	40	Evento	No disponible	No disponible
			Sentido del Indicador	Línea Base (meta valor)	Año (Línea base)	Tipo de Acumulación				
			Ascendente	1	2017	Suma				

Resultados

Valor Programado	30.00	Avance de la Meta (3er trimestre)	30.00	% Avance de la Meta (3er trimestre)	100.0%	Semáforo (3er trimestre)	
	Valor programado	Avance de la meta		Valor programado	Avance de la meta		
Enero	N.P.	N.D	Julio	N.P.	N.D		
Febrero	N.P.	N.D	Agosto	N.P.	N.D		
Marzo	15.00	4.00	Septiembre	0.00	18.00		
Abril	N.P.	N.D	Octubre	10.00			
Mayo	N.P.	N.D	Noviembre	N.P.			
Junio	15.00	8.00	Diciembre	N.P.			

Medios de verificación Calendario de programación de eventos. Evidencia fotográfica. Listas de asistencia. Informe de resultados (encuesta aplicada). Dirección de General de Comercialización.

Observaciones

¹ El presente documento despliega la información perteneciente a los indicadores estratégicos y gestión de aquellos Programas presupuestarios que proveen de bienes y servicios que generan valor público a la ciudadanía jalisciense.

² Se muestra el número del Componente relacionado con el indicador.

GOBIERNO DEL ESTADO DE JALISCO
PRESUPUESTO DE EGRESOS PARA EL EJERCICIO FISCAL 2018

Ficha Técnica de Indicador

Sistema de Evaluación del Desempeño (SED)

Gobierno del Estado de Jalisco

Seguimiento de Indicadores

Secretaría de Planeación,
Administración y Finanzas

Datos del Programa ¹

Promoción Comercial de Productos Agropecuarios y Acuícolas en Ferias, Expos y Giras Comerciales

Eje: Economía próspera

Tema Central: Campo

¿Quién gasta?

09	Unidad Presupuestal	000	Unidad Responsable	00217	Unidad Ejecutora del Gasto
	Secretaría de Desarrollo Rural		Secretaría de Desarrollo Rural		Dirección General de Comercialización y Estadística

¿Para qué se gasta?

Finalidad	Función	Subfunción
Desarrollo Económico	Agropecuaria, Silvicultura, Pesca y Caza	Agropecuaria

Objetivos

Nivel	Clave Componente	Resumen Narrativo
Componente	01 ²	Apoyos otorgados a productores(as) para participar en ferias, exposiciones y misiones comerciales.

Datos del Indicador

Denominación	Método de cálculo
Porcentaje de productores apoyados	$(\text{Número de productores apoyados (Realizado)} / \text{Número de productores apoyados (Programado)}) * 100$

Descripción del Indicador
El indicador refleja el número de productores(as) apoyados(as) para participar en ferias, exposiciones y misiones comerciales.

Tipo de Indicador	Gestión	Dimensión del Indicador	Eficacia	Año de Medición del Resultado	2018
Cobertura	Estatual	Frecuencia de Medición	Trimestral		

Parámetros de semaforización						Meta Institucional	Meta Valor	Unidad de medida (meta valor)	Desagregado meta valor por género	
0	50.00	50.01	80.00	80.01	130	100%	2,500	Productor	Hombre	Mujer
						Sentido del Indicador	Línea Base (meta valor)	Año (Línea base)	Tipo de Acumulación	
						Ascendente	1	2017	Suma	

Resultados

Valor Programado	2,500.00	Avance de la Meta (3er trimestre)	2,500.00	% Avance de la Meta (3er trimestre)	100.0%	Semáforo (3er trimestre)	
	Valor programado	Avance de la meta		Valor programado	Avance de la meta		
Enero	N.P.	N.D	Julio	N.P.	N.D		
Febrero	N.P.	N.D	Agosto	N.P.	N.D		
Marzo	2,500.00	950.00	Septiembre	0.00	956.00		
Abril	N.P.	N.D	Octubre	0.00			
Mayo	N.P.	N.D	Noviembre	N.P.			
Junio	0.00	594.00	Diciembre	N.P.			

Medios de verificación Relación e informes de productores(as) apoyados(as). Dirección General de Comercialización de la Secretaría de Desarrollo Rural

Observaciones

- 1 El presente documento despliega la información perteneciente a los indicadores estratégicos y gestión de aquellos Programas presupuestarios que proveen de bienes y servicios que generan valor público a la ciudadanía jalisciense.
- 2 Se muestra el número del Componente relacionado con el indicador.

GOBIERNO DEL ESTADO DE JALISCO
PRESUPUESTO DE EGRESOS PARA EL EJERCICIO FISCAL 2018

Ficha Técnica de Indicador

Sistema de Evaluación del Desempeño (SED)

Gobierno del Estado de Jalisco

Seguimiento de Indicadores

Secretaría de Planeación,
Administración y Finanzas

Datos del Programa ¹

Promoción Comercial de Productos Agropecuarios y Acuícolas en Ferias, Expos y Giras Comerciales

Eje: Economía próspera

Tema Central: Campo

¿Quién gasta?

09	Unidad Presupuestal	000	Unidad Responsable	00217	Unidad Ejecutora del Gasto
	Secretaría de Desarrollo Rural		Secretaría de Desarrollo Rural		Dirección General de Comercialización y Estadística

¿Para qué se gasta?

Finalidad	Función	Subfunción
Desarrollo Económico	Agropecuaria, Silvicultura, Pesca y Caza	Agropecuaria

Objetivos

Nivel	Clave Componente	Resumen Narrativo
Actividad	01-01 ²	01-00 Realización de invitaciones a productores(as) participantes

Datos del Indicador

Denominación	Método de cálculo
Porcentaje de invitaciones confirmadas	$(\text{Número de invitaciones confirmadas (Realizado)} / \text{Número de invitaciones confirmadas (Programado)}) * 100$

Descripción del Indicador

El indicador muestra el número de las invitaciones realizadas a productores(as) participantes.

Tipo de Indicador	Gestión	Dimensión del Indicador	Eficacia	Año de Medición del Resultado	2018
Cobertura	Estatal	Frecuencia de Medición	Trimestral		

Desagregado meta valor por género

Parámetros de semaforización						Meta Institucional	Meta Valor	Unidad de medida (meta valor)	Hombre	Mujer
0	50.00	50.01	80.00	80.01	130	100%	2,500	Invitación	No disponible	No disponible
						Sentido del Indicador	Línea Base (meta valor)	Año (Línea base)	Tipo de Acumulación	
						Ascendente	1	2017	Suma	

Resultados

Valor Programado	2,500.00	Avance de la Meta (3er trimestre)	2,275.00	% Avance de la Meta (3er trimestre)	91.0%	Semáforo (3er trimestre)	
	Valor programado		Avance de la meta		Valor programado		Avance de la meta
Enero	N.P.		N.D.	Julio	N.P.		N.D.
Febrero	N.P.		N.D.	Agosto	N.P.		N.D.
Marzo	2,500.00		950.00	Septiembre	0.00		1,200.00
Abril	N.P.		N.D.	Octubre	0.00		
Mayo	N.P.		N.D.	Noviembre	N.P.		
Junio	0.00		125.00	Diciembre	N.P.		

Medios de verificación Acuse de recibido de invitación. Solicitud de participación por productor(a). Base de datos de la Dirección General de Comercialización de la SEDER

Observaciones

- El presente documento despliega la información perteneciente a los indicadores estratégicos y gestión de aquellos Programas presupuestarios que proveen de bienes y servicios que generan valor público a la ciudadanía jalisciense.
- Se muestra el número del Componente relacionado con el indicador.

GOBIERNO DEL ESTADO DE JALISCO
PRESUPUESTO DE EGRESOS PARA EL EJERCICIO FISCAL 2018

Ficha Técnica de Indicador

Sistema de Evaluación del Desempeño (SED)

Gobierno del Estado de Jalisco

Seguimiento de Indicadores

Secretaría de Planeación,
Administración y Finanzas

Datos del Programa ¹

Promoción Comercial de Productos Agropecuarios y Acuícolas en Ferias, Expos y Giras Comerciales

Eje: Economía próspera

Tema Central: Campo

¿Quién gasta?

09	Unidad Presupuestal	000	Unidad Responsable	00217	Unidad Ejecutora del Gasto
	Secretaría de Desarrollo Rural		Secretaría de Desarrollo Rural		Dirección General de Comercialización y Estadística

¿Para qué se gasta?

Finalidad	Función	Subfunción
Desarrollo Económico	Agropecuaria, Silvicultura, Pesca y Caza	Agropecuaria

Objetivos

Nivel	Clave Componente	Resumen Narrativo
Actividad	01-02 ²	01-00 Evaluación de resultados del evento

Datos del Indicador

Denominación	Método de cálculo
Porcentaje de productores satisfechos	$(\text{Número de productores satisfechos (Realizado)} / \text{Número de productores satisfechos (Programado)}) * 100$

Descripción del Indicador
El indicador refleja el número de productores(as) satisfechos(as) de con los eventos realizados. El resultado se obtiene de las evaluaciones realizadas al final del evento.

Tipo de Indicador	Gestión	Dimensión del Indicador	Eficacia	Año de Medición del Resultado	2018
Cobertura	Estatal	Frecuencia de Medición	Trimestral		

Parámetros de semaforización						Meta Institucional	Meta Valor	Unidad de medida (meta valor)	Desagregado meta valor por género	
0	50.00	50.01	80.00	80.01	130	100%	950	Productor	Hombre	Mujer
									625.00	325.00
						Sentido del Indicador	Línea Base (meta valor)	Año (Línea base)	Tipo de Acumulación	
						Ascendente	1	2017	Suma	

Resultados

Valor Programado	950.00	Avance de la Meta (3er trimestre)	950.00	% Avance de la Meta (3er trimestre)	100.0%	Semáforo (3er trimestre)	
	Valor programado	Avance de la meta		Valor programado	Avance de la meta		
Enero	N.P.	N.D	Julio	N.P.	N.D		
Febrero	N.P.	N.D	Agosto	N.P.	N.D		
Marzo	950.00	950.00	Septiembre	0.00	0.00		
Abril	N.P.	N.D	Octubre	0.00			
Mayo	N.P.	N.D	Noviembre	N.P.			
Junio	0.00	0.00	Diciembre	N.P.			

Medios de verificación Informe de resultados de encuestas. Dirección General de Comercialización de la SEDER

Observaciones

- El presente documento despliega la información perteneciente a los indicadores estratégicos y gestión de aquellos Programas presupuestarios que proveen de bienes y servicios que generan valor público a la ciudadanía jalisciense.
- Se muestra el número del Componente relacionado con el indicador.

GOBIERNO DEL ESTADO DE JALISCO
PRESUPUESTO DE EGRESOS PARA EL EJERCICIO FISCAL 2018

Ficha Técnica de Indicador

Sistema de Evaluación del Desempeño (SED)

Gobierno del Estado de Jalisco

Seguimiento de Indicadores

Secretaría de Planeación,
Administración y Finanzas

Datos del Programa ¹

Promoción Comercial de Productos Agropecuarios y Acuícolas en Ferias, Expos y Giras Comerciales

Eje: Economía próspera

Tema Central: Campo

¿Quién gasta?

09	Unidad Presupuestal	000	Unidad Responsable	00217	Unidad Ejecutora del Gasto
	Secretaría de Desarrollo Rural		Secretaría de Desarrollo Rural		Dirección General de Comercialización y Estadística

¿Para qué se gasta?

Finalidad	Función	Subfunción
Desarrollo Económico	Agropecuaria, Silvicultura, Pesca y Caza	Agropecuaria

Objetivos

Nivel	Clave Componente	Resumen Narrativo
Actividad	01-03 ²	01-00 Realización invitaciones a Instituciones y Organizaciones participantes

Datos del Indicador


Denominación	Método de cálculo
Porcentaje de invitaciones realizadas	$(\text{Número de invitaciones realizadas (Realizado)} / \text{Número de invitaciones realizadas (Programado)}) * 100$

Descripción del Indicador
El indicador muestra el número de invitaciones realizadas a Instituciones y Organizaciones participantes en cada evento.

Tipo de Indicador	Gestión	Dimensión del Indicador	Eficacia	Año de Medición del Resultado	2018
Cobertura	Estatal	Frecuencia de Medición	Trimestral		

Parámetros de semaforización						Meta Institucional	Meta Valor	Unidad de medida (meta valor)	Desagregado meta valor por género	
0	50.00	50.01	80.00	80.01	130	100%	1,500	Invitación	No disponible	No disponible
						Sentido del Indicador	Línea Base (meta valor)	Año (Línea base)	Tipo de Acumulación	
						Ascendente	1	2017	Suma	

Resultados

Valor Programado	1,500.00	Avance de la Meta (3er trimestre)	1,535.00	% Avance de la Meta (3er trimestre)	102.3%	Semáforo (3er trimestre)	
	Valor programado		Avance de la meta		Valor programado		Avance de la meta
Enero	N.P.		N.D	Julio	N.P.		N.D
Febrero	N.P.		N.D	Agosto	N.P.		N.D
Marzo	1,000.00		1,000.00	Septiembre	0.00		450.00
Abril	N.P.		N.D	Octubre	0.00		
Mayo	N.P.		N.D	Noviembre	N.P.		
Junio	500.00		85.00	Diciembre	N.P.		

Medios de verificación Acuse de recibido de invitación. Solicitud de participación y Organización. Base de datos de la Dirección General de Comercialización de la SEDER

Observaciones

- 1 El presente documento despliega la información perteneciente a los indicadores estratégicos y gestión de aquellos Programas presupuestarios que proveen de bienes y servicios que generan valor público a la ciudadanía jalisciense.
- 2 Se muestra el número del Componente relacionado con el indicador.

GOBIERNO DEL ESTADO DE JALISCO
PRESUPUESTO DE EGRESOS PARA EL EJERCICIO FISCAL 2018

Ficha Técnica de Indicador

Sistema de Evaluación del Desempeño (SED)

Gobierno del Estado de Jalisco

Seguimiento de Indicadores

Secretaría de Planeación,
Administración y Finanzas

Datos del Programa ¹

Promoción Comercial de Productos Agropecuarios y Acuícolas en Ferias, Expos y Giras Comerciales

Eje: Economía próspera

Tema Central: Campo

¿Quién gasta?

09	Unidad Presupuestal	000	Unidad Responsable	00217	Unidad Ejecutora del Gasto
	Secretaría de Desarrollo Rural		Secretaría de Desarrollo Rural		Dirección General de Comercialización y Estadística

¿Para qué se gasta?

Finalidad	Función	Subfunción
Desarrollo Económico	Agropecuaria, Silvicultura, Pesca y Caza	Agropecuaria

Objetivos

Nivel	Clave Componente	Resumen Narrativo
Actividad	01-04 ²	01-00 Organización y planeación de eventos

Datos del Indicador

Denominación	Método de cálculo
Porcentaje de eventos realizados	$(\text{Número de eventos realizados (Realizado)} / \text{Número de eventos realizados (Programado)}) * 100$

Descripción del Indicador

El indicador refleja el número de los productores(as) agropecuarios y acuícolas del Estado de Jalisco, participantes en ferias, expos, foros, seminarios y misiones comerciales realizadas.

Tipo de Indicador	Gestión	Dimensión del Indicador	Eficacia	Año de Medición del Resultado	2018
Cobertura	Estatual	Frecuencia de Medición	Trimestral		

Desagregado meta valor por género

Parámetros de semaforización						Meta Institucional	Meta Valor	Unidad de medida (meta valor)	Hombre	Mujer
0	50.00	50.01	80.00	80.01	130	100%	40	Evento	No disponible	No disponible
						Sentido del Indicador	Línea Base (meta valor)	Año (Línea base)	Tipo de Acumulación	
						Ascendente	1	2017	Suma	

Resultados

Valor Programado	30.00	Avance de la Meta (3er trimestre)	30.00	% Avance de la Meta (3er trimestre)	100.0%	Semáforo (3er trimestre)	
	Valor programado		Avance de la meta		Valor programado		Avance de la meta
Enero	N.P.		N.D.	Julio	N.P.		N.D.
Febrero	N.P.		N.D.	Agosto	N.P.		N.D.
Marzo	15.00		6.00	Septiembre	0.00		18.00
Abril	N.P.		N.D.	Octubre	10.00		
Mayo	N.P.		N.D.	Noviembre	N.P.		
Junio	15.00		6.00	Diciembre	N.P.		

Medios de verificación Calendario de programación de eventos. Reporte de avances Dirección General de Comercialización de la SEDER

Observaciones

- El presente documento despliega la información perteneciente a los indicadores estratégicos y gestión de aquellos Programas presupuestarios que proveen de bienes y servicios que generan valor público a la ciudadanía jalisciense.
- Se muestra el número del Componente relacionado con el indicador.

GOBIERNO DEL ESTADO DE JALISCO
PRESUPUESTO DE EGRESOS PARA EL EJERCICIO FISCAL 2018

Ficha Técnica de Indicador

Sistema de Evaluación del Desempeño (SED)

Gobierno del Estado de Jalisco

Seguimiento de Indicadores

Secretaría de Planeación,
Administración y Finanzas

Datos del Programa ¹

Promoción Comercial de Productos Agropecuarios y Acuícolas en Ferias, Expos y Giras Comerciales

Eje: Economía próspera

Tema Central: Campo

¿Quién gasta?

09	Unidad Presupuestal	000	Unidad Responsable	00217	Unidad Ejecutora del Gasto
	Secretaría de Desarrollo Rural		Secretaría de Desarrollo Rural		Dirección General de Comercialización y Estadística

¿Para qué se gasta?

Finalidad	Función	Subfunción
Desarrollo Económico	Agropecuaria, Silvicultura, Pesca y Caza	Agropecuaria

Objetivos

Nivel	Clave Componente	Resumen Narrativo
Componente	02 ²	Capacitación otorgada a productores(as) del sector agropecuario a través de foros y seminarios.

Datos del Indicador

Denominación	Método de cálculo
Porcentaje de productores capacitados	$(\text{Número de productores capacitados (Realizado)} / \text{Número de productores capacitados (Programado)}) * 100$

Descripción del Indicador
El indicador refleja el número de productores(as) del sector agropecuario capacitados(as)(as) a través de foros y seminarios.

Tipo de Indicador	Gestión	Dimensión del Indicador	Eficacia	Año de Medición del Resultado	2018
Cobertura	Estatal	Frecuencia de Medición	Trimestral		

Parámetros de semaforización						Meta Institucional	Meta Valor	Unidad de medida (meta valor)	Desagregado meta valor por género	
0	50.00	50.01	80.00	80.01	130	100%	1,000	Productor	Hombre	Mujer
						Sentido del Indicador	Línea Base (meta valor)	Año (Línea base)	Tipo de Acumulación	
						Ascendente	1	2017	Suma	

Resultados

Valor Programado	800.00	Avance de la Meta (3er trimestre)	1,000.00	% Avance de la Meta (3er trimestre)	125.0%	Semáforo (3er trimestre)	
	Valor programado		Avance de la meta		Valor programado		Avance de la meta
Enero	N.P.		N.D	Julio	N.P.		N.D
Febrero	N.P.		N.D	Agosto	N.P.		N.D
Marzo	200.00		203.00	Septiembre	0.00		203.00
Abril	N.P.		N.D	Octubre	200.00		
Mayo	N.P.		N.D	Noviembre	N.P.		
Junio	600.00		594.00	Diciembre	N.P.		

Medios de verificación Registro de asistencia; Evidencia fotográfica e informe de resultados de la Dirección General de Comercialización en SEDER

Observaciones

- El presente documento despliega la información perteneciente a los indicadores estratégicos y gestión de aquellos Programas presupuestarios que proveen de bienes y servicios que generan valor público a la ciudadanía jalisciense.
- Se muestra el número del Componente relacionado con el indicador.

GOBIERNO DEL ESTADO DE JALISCO
PRESUPUESTO DE EGRESOS PARA EL EJERCICIO FISCAL 2018

Ficha Técnica de Indicador

Sistema de Evaluación del Desempeño (SED)

Gobierno del Estado de Jalisco

Seguimiento de Indicadores

Secretaría de Planeación,
Administración y Finanzas

Datos del Programa ¹

Promoción Comercial de Productos Agropecuarios y Acuícolas en Ferias, Expos y Giras Comerciales

Eje: Economía próspera

Tema Central: Campo

¿Quién gasta?

09	Unidad Presupuestal	000	Unidad Responsable	00217	Unidad Ejecutora del Gasto
	Secretaría de Desarrollo Rural		Secretaría de Desarrollo Rural		Dirección General de Comercialización y Estadística

¿Para qué se gasta?

Finalidad	Función	Subfunción
Desarrollo Económico	Agropecuaria, Silvicultura, Pesca y Caza	Agropecuaria

Objetivos

Nivel	Clave Componente	Resumen Narrativo
Actividad	02-01 ²	02-00 Organización y planeación de eventos de foros y seminarios

Datos del Indicador

Denominación	Método de cálculo
Porcentaje de eventos de capacitación realizados	$(\text{Número de eventos realizados (Realizado)} / \text{Número de eventos programados (Programado)}) * 100$

Descripción del Indicador
El indicador refleja el número total de eventos realizados de acuerdo a la organización y planeación de cada área y evento programado.

Tipo de Indicador	Gestión	Dimensión del Indicador	Eficacia	Año de Medición del Resultado	2018
Cobertura	Estatal	Frecuencia de Medición	Trimestral		

Parámetros de semaforización						Meta Institucional	Meta Valor	Unidad de medida (meta valor)	Desagregado meta valor por género	
0	50.00	50.01	80.00	80.01	130	100%	40	Evento	No disponible	No disponible
						Sentido del Indicador	Línea Base (meta valor)	Año (Línea base)	Tipo de Acumulación	
						Ascendente	1	2017	Suma	

Resultados

Valor Programado	30.00	Avance de la Meta (3er trimestre)	30.00	% Avance de la Meta (3er trimestre)	100.0%	Semáforo (3er trimestre)	
	Valor programado		Avance de la meta		Valor programado		Avance de la meta
Enero	N.P.		N.D	Julio	N.P.		N.D
Febrero	N.P.		N.D	Agosto	N.P.		N.D
Marzo	15.00		3.00	Septiembre	0.00		14.00
Abril	N.P.		N.D	Octubre	10.00		
Mayo	N.P.		N.D	Noviembre	N.P.		
Junio	15.00		13.00	Diciembre	N.P.		

Medios de verificación Calendario de programación de eventos. Reporte de avances Dirección General de Comercialización de la SEDER.

Observaciones

- El presente documento despliega la información perteneciente a los indicadores estratégicos y gestión de aquellos Programas presupuestarios que proveen de bienes y servicios que generan valor público a la ciudadanía jalisciense.
- Se muestra el número del Componente relacionado con el indicador.

GOBIERNO DEL ESTADO DE JALISCO
PRESUPUESTO DE EGRESOS PARA EL EJERCICIO FISCAL 2018
Ficha Técnica de Indicador

Sistema de Evaluación del Desempeño (SED)

Gobierno del Estado de Jalisco

Seguimiento de Indicadores

Secretaría de Planeación,
Administración y Finanzas

Datos del Programa ¹

Desarrollo y fomento de Actividades Acuícolas y Pesqueras en el Estado de Jalisco

Eje: Economía próspera

Tema Central: Campo

¿Quién gasta?

09	Unidad Presupuestal	000	Unidad Responsable	00218	Unidad Ejecutora del Gasto
	Secretaría de Desarrollo Rural		Secretaría de Desarrollo Rural		Dirección General del Instituto de Acuicultura y Pesca del Estado de Jalisco

¿Para qué se gasta?

Finalidad	Función	Subfunción
Desarrollo Económico	Agropecuaria, Silvicultura, Pesca y Caza	Acuicultura, Pesca y Caza

Objetivos

Nivel	Clave Componente	Resumen Narrativo
Fin		Contribuir al desarrollo de alternativas económicas y sustentables de los pescadores (as) y acuicultores (as) del Estado, mediante el apoyo económico para fortalecer la infraestructura y aumentar/mejorar la producción.

Datos del Indicador

Denominación	Método de cálculo
Porcentaje de personas beneficiadas	$(\text{Número de personas beneficiadas (Realizado)} / \text{Número de personas beneficiadas (Programado)}) * 100$

Descripción del Indicador
Este indicador refleja las personas beneficiadas por las siembras de crías de peces, asesoría, asistencias técnicas y capacitaciones en materia acuícola y pesquera

Tipo de Indicador	Estratégico	Dimensión del Indicador	Eficacia	Año de Medición del Resultado	2018
Cobertura	Estatral	Frecuencia de Medición	Bimestral		

Parámetros de semaforización						Meta Institucional	Meta Valor	Unidad de medida (meta valor)	Desagregado meta valor por género	
0	33.00	33.01	66.00	66.01	130	100%	8,000	Beneficiario	No disponible	No disponible
						Sentido del Indicador	Línea Base (meta valor)	Año (Línea base)	Tipo de Acumulación	
						Ascendente	1	2017	Suma	

Resultados

Valor Programado	5,600.00	Avance de la Meta (3er trimestre)	5,687.00	% Avance de la Meta (3er trimestre)	101.6%	Semáforo (3er trimestre)	
	Valor programado	Avance de la meta		Valor programado	Avance de la meta		
Enero	N.P.	N.D.	Julio	N.P.	N.D.		
Febrero	800.00	787.00	Agosto	1,600.00	1,680.00		
Marzo	N.P.	N.D.	Septiembre	N.P.	N.D.		
Abril	1,600.00	1,658.00	Octubre	1,600.00			
Mayo	N.P.	N.D.	Noviembre	N.P.			
Junio	1,600.00	1,562.00	Diciembre	800.00			

Medios de verificación Productores rurales tienen garantizada su capacitación para el correcto manejo acuícola y pesquero.

Observaciones

¹ El presente documento despliega la información perteneciente a los indicadores estratégicos y gestión de aquellos Programas presupuestarios que proveen de bienes y servicios que generan valor público a la ciudadanía jalisciense.

² Se muestra el número del Componente relacionado con el indicador.

GOBIERNO DEL ESTADO DE JALISCO
PRESUPUESTO DE EGRESOS PARA EL EJERCICIO FISCAL 2018

Ficha Técnica de Indicador

Sistema de Evaluación del Desempeño (SED)

Gobierno del Estado de Jalisco

Seguimiento de Indicadores

Secretaría de Planeación,
Administración y Finanzas

Datos del Programa ¹

Desarrollo y fomento de Actividades Acuícolas y Pesqueras en el Estado de Jalisco

Eje: Economía próspera

Tema Central: Campo

¿Quién gasta?

09	Unidad Presupuestal	000	Unidad Responsable	00218	Unidad Ejecutora del Gasto
Secretaría de Desarrollo Rural		Secretaría de Desarrollo Rural		Dirección General del Instituto de Acuicultura y Pesca del Estado de Jalisco	

¿Para qué se gasta?

Finalidad	Función	Subfunción
Desarrollo Económico	Agropecuaria, Silvicultura, Pesca y Caza	Acuicultura, Pesca y Caza

Objetivos

Nivel	Clave Componente	Resumen Narrativo
Propósito		Brindar capacitación a productores rurales

Datos del Indicador

Denominación	Método de cálculo
Porcentaje de capacitaciones brindadas	(Número de capacitaciones brindadas (Realizado) / Número de capacitaciones brindadas (Programado))*100

Descripción del Indicador
 Este indicador refleja los cursos de capacitación impartidos en materia acuícola y pesquera

Tipo de Indicador	Estratégico	Dimensión del Indicador	Eficacia	Año de Medición del Resultado	2018
Cobertura	Estatal	Frecuencia de Medición	Mensual		

			Desagregado meta valor por género				
			Meta Institucional	Meta Valor	Unidad de medida (meta valor)	Hombre	Mujer
Parámetros de semaforización			100%	58	Capacitación	No disponible	No disponible
0	33.00	33.01	66.00	66.01	130		
			Sentido del Indicador	Línea Base (meta valor)	Año (Línea base)	Tipo de Acumulación	
			Ascendente	1	2017	Suma	

Resultados

Valor Programado	46.00	Avance de la Meta (3er trimestre)	44.00	% Avance de la Meta (3er trimestre)	95.7%	Semáforo (3er trimestre)	
	Valor programado	Avance de la meta		Valor programado	Avance de la meta		
Enero	3.00	2.00	Julio	6.00	5.00		
Febrero	3.00	2.00	Agosto	6.00	5.00		
Marzo	5.00	6.00	Septiembre	5.00	6.00		
Abril	6.00	6.00	Octubre	6.00			
Mayo	6.00	6.00	Noviembre	3.00			
Junio	6.00	6.00	Diciembre	3.00			

Medios de verificación Control de gestion, lista de asistencia

Observaciones

1 El presente documento despliega la información perteneciente a los indicadores estratégicos y gestión de aquellos Programas presupuestarios que proveen de bienes y servicios que generan valor público a la ciudadanía jalisciense.
 2 Se muestra el número del Componente relacionado con el indicador.

GOBIERNO DEL ESTADO DE JALISCO
PRESUPUESTO DE EGRESOS PARA EL EJERCICIO FISCAL 2018

Ficha Técnica de Indicador

Sistema de Evaluación del Desempeño (SED)

Gobierno del Estado de Jalisco

Seguimiento de Indicadores

Secretaría de Planeación,
Administración y Finanzas

Datos del Programa ¹

Desarrollo y fomento de Actividades Acuícolas y Pesqueras en el Estado de Jalisco

Eje: Economía próspera

Tema Central: Campo

¿Quién gasta?

09	Unidad Presupuestal	000	Unidad Responsable	00218	Unidad Ejecutora del Gasto
Secretaría de Desarrollo Rural		Secretaría de Desarrollo Rural		Dirección General del Instituto de Acuicultura y Pesca del Estado de Jalisco	

¿Para qué se gasta?

Finalidad	Función	Subfunción
Desarrollo Económico	Agropecuaria, Silvicultura, Pesca y Caza	Acuicultura, Pesca y Caza

Objetivos

Nivel	Clave Componente	Resumen Narrativo
Componente	01 ²	Asesoría y asistencia técnica ofrecida a productores(as) rurales.

Datos del Indicador

Denominación	Método de cálculo
Porcentaje de asesorías y asistencias técnicas brindadas	(Número de asesorías realizadas (Realizado) / Número de asesorías realizadas (Programado))*100

Descripción del Indicador
 Este indicador refleja las asesorías y asistencias técnicas brindadas para la prospección de bordos, terrenos para instalación de granjas o siembra de crías

Tipo de Indicador	Gestión	Dimensión del Indicador	Eficacia	Año de Medición del Resultado	2018
Cobertura	Estatual	Frecuencia de Medición	Mensual		

			Desagregado meta valor por género				
			Meta Institucional	Meta Valor	Unidad de medida (meta valor)	Hombre	Mujer
Parámetros de semaforización			100%	1,000	Asesoría	No disponible	No disponible
0	33.00	33.01	66.00	66.01	130		
			Sentido del Indicador	Línea Base (meta valor)	Año (Línea base)	Tipo de Acumulación	
			Ascendente	1	2017	Suma	

Resultados

Valor Programado	800.00	Avance de la Meta (3er trimestre)	786.00	% Avance de la Meta (3er trimestre)	98.3%	Semáforo (3er trimestre)	
	Valor programado	Avance de la meta		Valor programado	Avance de la meta		
Enero	50.00	47.00	Julio	100.00	95.00		
Febrero	50.00	48.00	Agosto	100.00	95.00		
Marzo	100.00	96.00	Septiembre	100.00	95.00		
Abril	100.00	103.00	Octubre	100.00			
Mayo	100.00	108.00	Noviembre	50.00			
Junio	100.00	99.00	Diciembre	50.00			

Medios de verificación Control de gestión, bitácoras de campo

Observaciones

1 El presente documento despliega la información perteneciente a los indicadores estratégicos y gestión de aquellos Programas presupuestarios que proveen de bienes y servicios que generan valor público a la ciudadanía jalisciense.
 2 Se muestra el número del Componente relacionado con el indicador.

GOBIERNO DEL ESTADO DE JALISCO
PRESUPUESTO DE EGRESOS PARA EL EJERCICIO FISCAL 2018

Ficha Técnica de Indicador

Sistema de Evaluación del Desempeño (SED)

Gobierno del Estado de Jalisco

Seguimiento de Indicadores

Secretaría de Planeación,
Administración y Finanzas

Datos del Programa ¹

Desarrollo y fomento de Actividades Acuáticas y Pesqueras en el Estado de Jalisco

Eje: Economía próspera

Tema Central: Campo

¿Quién gasta?

09	Unidad Presupuestal	000	Unidad Responsable	00218	Unidad Ejecutora del Gasto
Secretaría de Desarrollo Rural		Secretaría de Desarrollo Rural		Dirección General del Instituto de Acuicultura y Pesca del Estado de Jalisco	

¿Para qué se gasta?

Finalidad	Función	Subfunción
Desarrollo Económico	Agropecuaria, Silvicultura, Pesca y Caza	Acuicultura, Pesca y Caza

Objetivos

Nivel	Clave Componente	Resumen Narrativo
Actividad	01-01 ²	Atender las solicitudes de servicio

Datos del Indicador


Denominación	Método de cálculo
Porcentaje de Solicitudes Atendidas	(Número de solicitudes atendidas (Realizado) / Número de solicitudes atendidas (Programado))*100

Descripción del Indicador
Este indicador refleja las solicitudes de servicio atendidas.

Tipo de Indicador	Gestión	Dimensión del Indicador	Eficacia	Año de Medición del Resultado	2018
Cobertura	Estatal	Frecuencia de Medición	Mensual		

Parámetros de semaforización			Meta Institucional	Meta Valor	Unidad de medida (meta valor)	Desagregado meta valor por género				
0	33.00	33.01	66.00	66.01	130	100%	400	Solicitud	No disponible	No disponible
			Sentido del Indicador	Línea Base (meta valor)	Año (Línea base)	Tipo de Acumulación				
			Ascendente	1	2017	Suma				

Resultados

Valor Programado	328.00	Avance de la Meta (3er trimestre)	331.00	% Avance de la Meta (3er trimestre)	100.9%	Semáforo (3er trimestre)	
	Valor programado	Avance de la meta		Valor programado	Avance de la meta		
Enero	10.00	15.00	Julio	43.00	40.00		
Febrero	20.00	18.00	Agosto	42.00	41.00		
Marzo	43.00	39.00	Septiembre	43.00	42.00		
Abril	42.00	48.00	Octubre	42.00			
Mayo	43.00	51.00	Noviembre	20.00			
Junio	42.00	37.00	Diciembre	10.00			

Medios de verificación Control de gestión, bitácoras de campo

Observaciones

1 El presente documento despliega la información perteneciente a los indicadores estratégicos y gestión de aquellos Programas presupuestarios que proveen de bienes y servicios que generan valor público a la ciudadanía jalisciense.
 2 Se muestra el número del Componente relacionado con el indicador.

GOBIERNO DEL ESTADO DE JALISCO
PRESUPUESTO DE EGRESOS PARA EL EJERCICIO FISCAL 2018

Ficha Técnica de Indicador

Sistema de Evaluación del Desempeño (SED)

Gobierno del Estado de Jalisco

Seguimiento de Indicadores

Secretaría de Planeación,
Administración y Finanzas

Datos del Programa ¹

Desarrollo y fomento de Actividades Acuáticas y Pesqueras en el Estado de Jalisco

Eje: Economía próspera

Tema Central: Campo

¿Quién gasta?

09	Unidad Presupuestal	000	Unidad Responsable	00218	Unidad Ejecutora del Gasto
	Secretaría de Desarrollo Rural		Secretaría de Desarrollo Rural		Dirección General del Instituto de Acuicultura y Pesca del Estado de Jalisco

¿Para qué se gasta?

Finalidad	Función	Subfunción
Desarrollo Económico	Agropecuaria, Silvicultura, Pesca y Caza	Acuicultura, Pesca y Caza

Objetivos

Nivel	Clave Componente	Resumen Narrativo
Componente	02 ²	Crías de peces dulceacuáticos y anfibios en las unidades de producción piscícolas (UPP) producidas.

Datos del Indicador

Denominación	Método de cálculo
Porcentaje de crías producidas	$(\text{Número de crías producidas (Realizado)} / \text{Número de crías producidas (Programado)}) * 100$

Descripción del Indicador
Este indicador refleja las crías de peces dulceacuáticos producidas por las unidades de producción piscícolas

Tipo de Indicador	Gestión	Dimensión del Indicador	Eficacia	Año de Medición del Resultado	2018
Cobertura	Estatal	Frecuencia de Medición	Mensual		

Parámetros de semaforización			Meta Institucional	Meta Valor	Unidad de medida (meta valor)	Desagregado meta valor por género	
0	33.00	33.01	100%	5,430,000	Cría	Hombre	Mujer
			Sentido del Indicador	Línea Base (meta valor)	Año (Línea base)	No disponible	No disponible
			Ascendente	1	2017	Tipo de Acumulación	
						Suma	

Resultados

Valor Programado	4,515,000.00	Avance de la Meta (3er trimestre)	5,010,301.00	% Avance de la Meta (3er trimestre)	111.0%	Semáforo (3er trimestre)	
	Valor programado	Avance de la meta		Valor programado	Avance de la meta		
Enero	1.00	1.00	Julio	930,000.00	1,225,200.00		
Febrero	29,999.00	15,000.00	Agosto	930,000.00	1,256,500.00		
Marzo	10,000.00	7,500.00	Septiembre	740,000.00	500,000.00		
Abril	35,000.00	27,000.00	Octubre	615,000.00			
Mayo	860,000.00	841,400.00	Noviembre	200,000.00			
Junio	980,000.00	1,137,700.00	Diciembre	100,000.00			

Medios de verificación Base de datos de la Dirección General de Acuicultura y Pesca, constancias de venta, Informes de Gobierno

Observaciones

1 El presente documento despliega la información perteneciente a los indicadores estratégicos y gestión de aquellos Programas presupuestarios que proveen de bienes y servicios que generan valor público a la ciudadanía jalisciense.
 2 Se muestra el número del Componente relacionado con el indicador.

GOBIERNO DEL ESTADO DE JALISCO
PRESUPUESTO DE EGRESOS PARA EL EJERCICIO FISCAL 2018

Ficha Técnica de Indicador

Sistema de Evaluación del Desempeño (SED)

Gobierno del Estado de Jalisco

Seguimiento de Indicadores

Secretaría de Planeación,
Administración y Finanzas

Datos del Programa ¹

Desarrollo y fomento de Actividades Acuícolas y Pesqueras en el Estado de Jalisco

Eje: Economía próspera

Tema Central: Campo

¿Quién gasta?

09	Unidad Presupuestal	000	Unidad Responsable	00218	Unidad Ejecutora del Gasto
Secretaría de Desarrollo Rural		Secretaría de Desarrollo Rural		Dirección General del Instituto de Acuicultura y Pesca del Estado de Jalisco	

¿Para qué se gasta?

Finalidad	Función	Subfunción
Desarrollo Económico	Agropecuaria, Silvicultura, Pesca y Caza	Acuicultura, Pesca y Caza

Objetivos

Nivel	Clave Componente	Resumen Narrativo
Actividad	02-01 ²	Adquirir Insumos, equipo de laboratorio y consumibles para la producción

Datos del Indicador

Denominación	Método de cálculo
Porcentaje de insumos adquiridos	$(\text{Número de insumos adquiridos (Realizado)} / \text{Número de insumos adquiridos (Programado)}) * 100$

Descripción del Indicador
Este indicador refleja los Insumos, equipo de laboratorio y consumibles adquiridos para la producción

Tipo de Indicador	Gestión	Dimensión del Indicador	Eficacia	Año de Medición del Resultado	2018
Cobertura	Estatual	Frecuencia de Medición	Bimestral		

			Desagregado meta valor por género				
			Meta Institucional	Meta Valor	Unidad de medida (meta valor)	Hombre	Mujer
Parámetros de semaforización			100%	50	Insumo	No disponible	No disponible
0	33.00	33.01	66.00	66.01	130		
			Sentido del Indicador	Línea Base (meta valor)	Año (Línea base)	Tipo de Acumulación	
			Ascendente	1	2017	Suma	

Resultados

Valor Programado	43.00	Avance de la Meta (3er trimestre)	47.00	% Avance de la Meta (3er trimestre)	109.3%	Semáforo (3er trimestre)	
	Valor programado	Avance de la meta		Valor programado	Avance de la meta		
Enero	N.P.	N.D	Julio	N.P.	N.D		
Febrero	1.00	5.00	Agosto	10.00	8.00		
Marzo	N.P.	N.D	Septiembre	N.P.	N.D		
Abril	2.00	5.00	Octubre	6.00			
Mayo	N.P.	N.D	Noviembre	N.P.			
Junio	30.00	29.00	Diciembre	1.00			

Medios de verificación Solicitudes de aprovisionamientos, facturas

Observaciones

1 El presente documento despliega la información perteneciente a los indicadores estratégicos y gestión de aquellos Programas presupuestarios que proveen de bienes y servicios que generan valor público a la ciudadanía jalisciense.
 2 Se muestra el número del Componente relacionado con el indicador.

GOBIERNO DEL ESTADO DE JALISCO
PRESUPUESTO DE EGRESOS PARA EL EJERCICIO FISCAL 2018

Ficha Técnica de Indicador

Sistema de Evaluación del Desempeño (SED)

Gobierno del Estado de Jalisco

Seguimiento de Indicadores

Secretaría de Planeación,
Administración y Finanzas

Datos del Programa ¹

Desarrollo y fomento de Actividades Acuícolas y Pesqueras en el Estado de Jalisco

Eje: Economía próspera

Tema Central: Campo

¿Quién gasta?

09	Unidad Presupuestal	000	Unidad Responsable	00218	Unidad Ejecutora del Gasto
Secretaría de Desarrollo Rural		Secretaría de Desarrollo Rural		Dirección General del Instituto de Acuicultura y Pesca del Estado de Jalisco	

¿Para qué se gasta?

Finalidad	Función	Subfunción
Desarrollo Económico	Agropecuaria, Silvicultura, Pesca y Caza	Acuicultura, Pesca y Caza

Objetivos

Nivel	Clave Componente	Resumen Narrativo
Actividad	02-02 ²	Seleccionar y montar montajes de reproductores de peces y anfibios para provocar desoves de crías.

Datos del Indicador

Denominación	Método de cálculo
Porcentaje de montajes realizados	$(\text{Número de montajes realizados (Realizado)} / \text{Número de montajes realizados (Programado)}) * 100$

Descripción del Indicador
 Este indicador refleja los números de montajes de reproductores de peces y anfibios para provocar desoves de crías.

Tipo de Indicador	Gestión	Dimensión del Indicador	Eficacia	Año de Medición del Resultado	2018
Cobertura	Estatual	Frecuencia de Medición	Bimestral		

Parámetros de semaforización	Meta Institucional		Meta Valor	Unidad de medida (meta valor)	Desagregado meta valor por género	
	100%	42	Acción	Hombre	Mujer	
0 33.00 33.01 66.00 66.01 130					No disponible	No disponible
	Sentido del Indicador	Línea Base (meta valor)	Año (Línea base)	Tipo de Acumulación		
	Ascendente	1	2017	Suma		

Resultados

Valor Programado	29.00	Avance de la Meta (3er trimestre)	29.00	% Avance de la Meta (3er trimestre)	100.0%	Semáforo (3er trimestre)	
	Valor programado	Avance de la meta		Valor programado	Avance de la meta		
Enero	N.P.	N.D	Julio	N.P.	N.D		
Febrero	1.00	1.00	Agosto	13.00	14.00		
Marzo	N.P.	N.D	Septiembre	N.P.	N.D		
Abril	2.00	4.00	Octubre	12.00			
Mayo	N.P.	N.D	Noviembre	N.P.			
Junio	13.00	10.00	Diciembre	1.00			

Medios de verificación Planes operativos de unidades de producción y Bitácoras de actividades.

Observaciones

¹ El presente documento despliega la información perteneciente a los indicadores estratégicos y gestión de aquellos Programas presupuestarios que proveen de bienes y servicios que generan valor público a la ciudadanía jalisciense.
² Se muestra el número del Componente relacionado con el indicador.

GOBIERNO DEL ESTADO DE JALISCO
PRESUPUESTO DE EGRESOS PARA EL EJERCICIO FISCAL 2018

Ficha Técnica de Indicador

Sistema de Evaluación del Desempeño (SED)

Gobierno del Estado de Jalisco

Seguimiento de Indicadores

Secretaría de Planeación,
Administración y Finanzas

Datos del Programa ¹

Desarrollo y fomento de Actividades Acuáticas y Pesqueras en el Estado de Jalisco

Eje: Economía próspera

Tema Central: Campo

¿Quién gasta?

09	Unidad Presupuestal	000	Unidad Responsable	00218	Unidad Ejecutora del Gasto
Secretaría de Desarrollo Rural		Secretaría de Desarrollo Rural		Dirección General del Instituto de Acuicultura y Pesca del Estado de Jalisco	

¿Para qué se gasta?

Finalidad	Función	Subfunción
Desarrollo Económico	Agropecuaria, Silvicultura, Pesca y Caza	Acuicultura, Pesca y Caza

Objetivos

Nivel	Clave Componente	Resumen Narrativo
Componente	03 ²	Apoyos entregados a pescadores para la reactivación de la productividad de los embalses.

Datos del Indicador

Denominación	Método de cálculo
Porcentaje de recurso programado	$(\text{Número de recurso programado (Realizado)} / \text{Número de recurso programado (Programado)}) * 100$

Descripción del Indicador
Este indicador refleja la entrega de recursos a cada pescador beneficiado.

Tipo de Indicador	Gestión	Dimensión del Indicador	Eficacia	Año de Medición del Resultado	2018
Cobertura	Estatral	Frecuencia de Medición	Trimestral		

Parámetros de semaforización	Meta Institucional	Meta Valor	Unidad de medida (meta valor)	Desagregado meta valor por género	
				Hombre	Mujer
0 33.00 33.01 66.00 66.01 130	100%	8,000,000	Recurso	No disponible	No disponible
	Sentido del Indicador	Línea Base (meta valor)	Año (Línea base)	Tipo de Acumulación	
	Ascendente	1	2017	Suma	

Resultados

Valor Programado	5,333,332.00	Avance de la Meta (3er trimestre)	5,333,332.00	% Avance de la Meta (3er trimestre)	100.0%	Semáforo (3er trimestre)	
	Valor programado	Avance de la meta		Valor programado	Avance de la meta		
Enero	N.P.	N.D.	Julio	2,666,666.00	2,666,666.00		
Febrero	N.P.	N.D.	Agosto	N.P.	N.D.		
Marzo	2,666,666.00	2,666,666.00	Septiembre	N.P.	N.D.		
Abril	N.P.	N.D.	Octubre	2,666,668.00			
Mayo	N.P.	N.D.	Noviembre	N.P.			
Junio	N.P.	N.D.	Diciembre	0.00			

Medios de verificación Pólizas de cheques y listas de raya.

Observaciones

1 El presente documento despliega la información perteneciente a los indicadores estratégicos y gestión de aquellos Programas presupuestarios que proveen de bienes y servicios que generan valor público a la ciudadanía jalisciense.
 2 Se muestra el número del Componente relacionado con el indicador.

GOBIERNO DEL ESTADO DE JALISCO
PRESUPUESTO DE EGRESOS PARA EL EJERCICIO FISCAL 2018

Ficha Técnica de Indicador

Sistema de Evaluación del Desempeño (SED)

Gobierno del Estado de Jalisco

Seguimiento de Indicadores

Secretaría de Planeación,
Administración y Finanzas

Datos del Programa ¹

Desarrollo y fomento de Actividades Acuícolas y Pesqueras en el Estado de Jalisco

Eje: Economía próspera

Tema Central: Campo

¿Quién gasta?

09	Unidad Presupuestal	000	Unidad Responsable	00218	Unidad Ejecutora del Gasto
	Secretaría de Desarrollo Rural		Secretaría de Desarrollo Rural		Dirección General del Instituto de Acuicultura y Pesca del Estado de Jalisco

¿Para qué se gasta?

Finalidad	Función	Subfunción
Desarrollo Económico	Agropecuaria, Silvicultura, Pesca y Caza	Acuicultura, Pesca y Caza

Objetivos







Nivel	Clave Componente	Resumen Narrativo
Actividad	03-01 ²	Entregar apoyos a pescadores beneficiados.

Datos del Indicador

Denominación	Método de cálculo
Porcentaje de pescadores beneficiados	(Número de pescadores beneficiados (Realizado) / Número de pescadores beneficiados (Programado))*100

Descripción del Indicador
Este indicador refleja el número de pescadores beneficiados

Tipo de Indicador	Gestión	Dimensión del Indicador	Eficacia	Año de Medición del Resultado	2018
Cobertura	Estatral	Frecuencia de Medición	Trimestral		

			Desagregado meta valor por género				
			Meta Institucional	Meta Valor	Unidad de medida (meta valor)	Hombre	Mujer
Parámetros de semaforización			100%	192	Pescador	No disponible	No disponible
0	33.00	33.01	66.00	66.01	130		
							
			Sentido del Indicador	Línea Base (meta valor)	Año (Línea base)	Tipo de Acumulación	
			Ascendente	1	2017	Suma	

Resultados

Valor Programado	0.00	Avance de la Meta (3er trimestre)	0.00	% Avance de la Meta (3er trimestre)	N.D	Semáforo (3er trimestre)	
	Valor programado	Avance de la meta		Valor programado	Avance de la meta		
Enero	N.P.	N.D	Julio	0.00	0.00		
Febrero	N.P.	N.D	Agosto	N.P.	N.D		
Marzo	0.00	0.00	Septiembre	N.P.	N.D		
Abril	N.P.	N.D	Octubre	192.00			
Mayo	N.P.	N.D	Noviembre	N.P.			
Junio	N.P.	N.D	Diciembre	0.00			

Medios de verificación Base de datos de los pescadores beneficiados, informes de la Dirección General de Acuicultura y Pesca del Estado de Jalisco.

Observaciones

1 El presente documento despliega la información perteneciente a los indicadores estratégicos y gestión de aquellos Programas presupuestarios que proveen de bienes y servicios que generan valor público a la ciudadanía jalisciense.
 2 Se muestra el número del Componente relacionado con el indicador.

GOBIERNO DEL ESTADO DE JALISCO
PRESUPUESTO DE EGRESOS PARA EL EJERCICIO FISCAL 2018

Ficha Técnica de Indicador

Sistema de Evaluación del Desempeño (SED)

Gobierno del Estado de Jalisco

Seguimiento de Indicadores

Secretaría de Planeación,
Administración y Finanzas

Datos del Programa ¹

Administración y Operación de Recursos de la SEDER

Eje: Economía próspera

Tema Central: Campo

¿Quién gasta?

09	Unidad Presupuestal	000	Unidad Responsable	00219	Unidad Ejecutora del Gasto
	Secretaría de Desarrollo Rural		Secretaría de Desarrollo Rural		Dirección General Administrativa de la Secretaría de Desarrollo Rural

¿Para qué se gasta?

Finalidad	Función	Subfunción
Desarrollo Económico	Agropecuaria, Silvicultura, Pesca y Caza	Agropecuaria

Objetivos

Nivel	Clave Componente	Resumen Narrativo
Componente	A1 ²	Bienes muebles, servicios generales y sistemas informáticos proporcionados.

Datos del Indicador

Denominación	Método de cálculo	
Porcentaje total de solicitudes recibidas	$(\text{Número total de solicitudes (Realizado)} / \text{Número total de solicitudes (Programado)}) * 100$	
Descripción del Indicador		
Este indicador muestra el número de solicitudes recibidas por servicios que contribuyen al buen funcionamiento y operatividad de la Secretaría, la cuál está dirigida al sector rural.		
Tipo de Indicador	Gestión	Dimensión del Indicador
		Eficacia
Cobertura	Estatal	Año de Medición del Resultado
		2018
	Frecuencia de Medición	
	Trimestral	

Parámetros de semaforización						Meta Institucional	Meta Valor	Unidad de medida (meta valor)	Desagregado meta valor por género	
0	60.00	60.01	80.00	80.01	130	100%	3,741	Solicitud	hombre	mujer
									No disponible	No disponible
						Sentido del Indicador	Línea Base (meta valor)	Año (Línea base)	Tipo de Acumulación	
						Ascendente	1	2017	Suma	

Resultados

Valor Programado	3,126.00	Avance de la Meta (3er trimestre)	2,846.00	% Avance de la Meta (3er trimestre)	91.0%	Semáforo (3er trimestre)	
	Valor programado	Avance de la meta		Valor programado	Avance de la meta		
Enero	N.P.	N.D	Julio	N.P.	N.D		
Febrero	N.P.	N.D	Agosto	N.P.	N.D		
Marzo	1,000.00	991.00	Septiembre	1,126.00	928.00		
Abril	N.P.	N.D	Octubre	615.00			
Mayo	N.P.	N.D	Noviembre	N.P.			
Junio	1,000.00	927.00	Diciembre	N.P.			

Medios de verificación: Informe trimestral de solicitudes de bienes y servicios atendidos, expedientes de SEDER

Observaciones:

- El presente documento despliega la información perteneciente a los indicadores estratégicos y gestión de aquellos Programas presupuestarios que proveen de bienes y servicios que generan valor público a la ciudadanía jalisciense.
- Se muestra el número del Componente relacionado con el indicador.

GOBIERNO DEL ESTADO DE JALISCO
PRESUPUESTO DE EGRESOS PARA EL EJERCICIO FISCAL 2018

Ficha Técnica de Indicador

Sistema de Evaluación del Desempeño (SED)

Gobierno del Estado de Jalisco

Seguimiento de Indicadores

Secretaría de Planeación,
Administración y Finanzas

Datos del Programa ¹

Administración y Operación de Recursos de la SEDER

Eje: Economía próspera

Tema Central: Campo

¿Quién gasta?

09	Unidad Presupuestal	000	Unidad Responsable	00219	Unidad Ejecutora del Gasto
Secretaría de Desarrollo Rural		Secretaría de Desarrollo Rural		Dirección General Administrativa de la Secretaría de Desarrollo Rural	

¿Para qué se gasta?

Finalidad	Función	Subfunción
Desarrollo Económico	Agropecuaria, Silvicultura, Pesca y Caza	Agropecuaria

Objetivos

Nivel	Clave Componente	Resumen Narrativo
Actividad	A1-01 ²	Recepción y atención de solicitudes de aprovisionamiento con las necesidades de las direcciones para la adquisición de bienes, abastecimiento de insumos, mantenimiento preventivo y correctivo de inmuebles, mobiliario, equipo, vehículos, dotación de combustible y control de activos fijos para el correcto control administrativo de sus áreas y desarrollo de sus programas.

Datos del Indicador

Denominación	Método de cálculo
Porcentaje de servicios atendidos	$(\text{Número total de servicios (Realizado)} / \text{Número total de servicios (Programado)}) * 100$

Descripción del Indicador
 Este indicador muestra el número de solicitudes de bienes y servicios recibidas de las diferentes áreas para su atención.

Tipo de Indicador	Gestión	Dimensión del Indicador	Eficacia	Año de Medición del Resultado	2018
Cobertura	Estatual	Frecuencia de Medición	Trimestral		

Desagregado meta valor por género

Parámetros de semaforización						Meta Institucional	Meta Valor	Unidad de medida (meta valor)	Hombre	Mujer
0	60.00	60.01	80.00	80.01	130	100%	3,715	Servicio	No disponible	No disponible
						Sentido del Indicador	Línea Base (meta valor)	Año (Línea base)	Tipo de Acumulación	
						Ascendente	1	2017	Suma	

Resultados

Valor Programado	3,100.00	Avance de la Meta (3er trimestre)	2,846.00	% Avance de la Meta (3er trimestre)	91.8%	Semáforo (3er trimestre)	
	Valor programado	Avance de la meta		Valor programado	Avance de la meta		
Enero	N.P.	N.D.	Julio	N.P.	N.D.		
Febrero	N.P.	N.D.	Agosto	N.P.	N.D.		
Marzo	1,000.00	991.00	Septiembre	1,100.00	928.00		
Abril	N.P.	N.D.	Octubre	615.00			
Mayo	N.P.	N.D.	Noviembre	N.P.			
Junio	1,000.00	927.00	Diciembre	N.P.			

Medios de verificación Solicitudes recibidas en SEDER; Dirección de Área de Recursos Materiales de SEDER

Observaciones

- 1 El presente documento despliega la información perteneciente a los indicadores estratégicos y gestión de aquellos Programas presupuestarios que proveen de bienes y servicios que generan valor público a la ciudadanía jalisciense.
- 2 Se muestra el número del Componente relacionado con el indicador.

GOBIERNO DEL ESTADO DE JALISCO
PRESUPUESTO DE EGRESOS PARA EL EJERCICIO FISCAL 2018

Ficha Técnica de Indicador

Sistema de Evaluación del Desempeño (SED)

Gobierno del Estado de Jalisco

Seguimiento de Indicadores

Secretaría de Planeación,
Administración y Finanzas

Datos del Programa ¹

Administración y Operación de Recursos de la SEDER

Eje: Economía próspera

Tema Central: Campo

¿Quién gasta?

09	Unidad Presupuestal	000	Unidad Responsable	00219	Unidad Ejecutora del Gasto
	Secretaría de Desarrollo Rural		Secretaría de Desarrollo Rural		Dirección General Administrativa de la Secretaría de Desarrollo Rural

¿Para qué se gasta?

Finalidad	Función	Subfunción
Desarrollo Económico	Agropecuaria, Silvicultura, Pesca y Caza	Agropecuaria

Objetivos

Nivel	Clave Componente	Resumen Narrativo
Componente	A3 ²	Capacitación otorgada a personal de la Secretaría de Desarrollo Rural.

Datos del Indicador

Denominación	Método de cálculo
Porcentaje total de personas capacitadas	$(\text{Número total de personas capacitadas (Realizado)} / \text{Número total de personas capacitadas (Programado)}) * 100$

Descripción del Indicador
 Este indicador nos muestra el número de empleados objetivo que cuentan con la capacitación que se requiere para mejorar sus actividades laborales.

Tipo de Indicador	Gestión	Dimensión del Indicador	Eficacia	Año de Medición del Resultado	2018
Cobertura	Estatual	Frecuencia de Medición	Trimestral		

Parámetros de semaforización						Meta Institucional	Meta Valor	Unidad de medida (meta valor)	Desagregado meta valor por género	
0	60.00	60.01	80.00	80.01	130	100%	373	Persona Capacitada	Hombre	Mujer
									No disponible	No disponible
						Sentido del Indicador	Línea Base (meta valor)	Año (Línea base)	Tipo de Acumulación	
						Ascendente	1	2017	Suma	

Resultados

Valor Programado	338.00	Avance de la Meta (3er trimestre)	425.00	% Avance de la Meta (3er trimestre)	125.7%	Semáforo (3er trimestre)	
	Valor programado	Avance de la meta		Valor programado	Avance de la meta		
Enero	N.P.	N.D	Julio	N.P.	N.D		
Febrero	N.P.	26.00	Agosto	N.P.	N.D		
Marzo	26.00	N.D	Septiembre	147.00	209.00		
Abril	N.P.	N.D	Octubre	35.00			
Mayo	N.P.	N.D	Noviembre	N.P.			
Junio	165.00	190.00	Diciembre	N.P.			

Medios de verificación Solicitudes recibidas y acuse de recibo del programa de capacitaciones, documentos SEDER

Observaciones

1 El presente documento despliega la información perteneciente a los indicadores estratégicos y gestión de aquellos Programas presupuestarios que proveen de bienes y servicios que generan valor público a la ciudadanía jalisciense.
 2 Se muestra el número del Componente relacionado con el indicador.

**GOBIERNO DEL ESTADO DE JALISCO
PRESUPUESTO DE EGRESOS PARA EL EJERCICIO FISCAL 2018**

Ficha Técnica de Indicador

Sistema de Evaluación del Desempeño (SED)

Gobierno del Estado de Jalisco

Seguimiento de Indicadores

Secretaría de Planeación,
Administración y Finanzas

Datos del Programa ¹

Administración y Operación de Recursos de la SEDER

Eje: Economía próspera

Tema Central: Campo

¿Quién gasta?

09	Unidad Presupuestal	000	Unidad Responsable	00219	Unidad Ejecutora del Gasto
	Secretaría de Desarrollo Rural		Secretaría de Desarrollo Rural		Dirección General Administrativa de la Secretaría de Desarrollo Rural

¿Para qué se gasta?

Finalidad	Función	Subfunción
Desarrollo Económico	Agropecuaria, Silvicultura, Pesca y Caza	Agropecuaria

Objetivos

Nivel	Clave Componente	Resumen Narrativo
Actividad	A3-01 ²	Difusión de las capacitaciones disponibles para impartirse y recepción de las solicitudes de capacitación del personal de la dependencia.

Datos del Indicador

Denominación	Método de cálculo
Porcentaje de solicitudes atendidas	(Número total de solicitudes (Realizado) / Número total de solicitudes (Programado))*100

Descripción del Indicador
Este indicador refleja el número de solicitudes de personas que requieren capacitación para realizar sus actividades laborales.

Tipo de Indicador	Gestión	Dimensión del Indicador	Eficacia	Año de Medición del Resultado	2018
Cobertura	Estatal	Frecuencia de Medición	Trimestral		

Parámetros de semaforización						Meta Institucional	Meta Valor	Unidad de medida (meta valor)	Desagregado meta valor por género	
0	60.00	60.01	80.00	80.01	130	100%	371	Solicitud	Hombre	Mujer
									No disponible	No disponible
						Sentido del Indicador	Línea Base (meta valor)	Año (Línea base)	Tipo de Acumulación	
						Ascendente	1	2017	Suma	

Resultados

Valor Programado	336.00	Avance de la Meta (3er trimestre)	425.00	% Avance de la Meta (3er trimestre)	126.5%	Semáforo (3er trimestre)	
	Valor programado	Avance de la meta		Valor programado	Avance de la meta		
Enero	N.P.	N.D	Julio	N.P.	N.D		
Febrero	N.P.	26.00	Agosto	N.P.	N.D		
Marzo	26.00	N.D	Septiembre	145.00	209.00		
Abril	N.P.	N.D	Octubre	35.00			
Mayo	N.P.	N.D	Noviembre	N.P.			
Junio	165.00	190.00	Diciembre	N.P.			

Medios de verificación Solicitudes recibidas y acuse de recibo del programa de capacitaciones; Dirección de Área de Recursos Humanos.

Observaciones

- 1 El presente documento despliega la información perteneciente a los indicadores estratégicos y gestión de aquellos Programas presupuestarios que proveen de bienes y servicios que generan valor público a la ciudadanía jalisciense.
- 2 Se muestra el número del Componente relacionado con el indicador.

**GOBIERNO DEL ESTADO DE JALISCO
PRESUPUESTO DE EGRESOS PARA EL EJERCICIO FISCAL 2018**

Ficha Técnica de Indicador

Sistema de Evaluación del Desempeño (SED)

Gobierno del Estado de Jalisco

Seguimiento de Indicadores

Secretaría de Planeación,
Administración y Finanzas

Datos del Programa ¹

Administración y Operación de Recursos de la SEDER

Eje: Economía próspera

Tema Central: Campo

¿Quién gasta?

09	Unidad Presupuestal	000	Unidad Responsable	00219	Unidad Ejecutora del Gasto
	Secretaría de Desarrollo Rural		Secretaría de Desarrollo Rural		Dirección General Administrativa de la Secretaría de Desarrollo Rural

¿Para qué se gasta?

Finalidad	Función	Subfunción
Desarrollo Económico	Agropecuaria, Silvicultura, Pesca y Caza	Agropecuaria

Objetivos

Nivel	Clave Componente	Resumen Narrativo
Componente	A4 ²	Sistemas informáticos operando de manera oportuna y eficaz.

Datos del Indicador

Denominación	Método de cálculo
Porcentaje de solicitudes de servicio	$(\text{Número total de solicitudes de servicio (Realizado)} / \text{Número total de solicitudes de servicio (Programado)}) * 100$


Descripción del Indicador
Este indicador muestra el número de solicitudes de las áreas que fueron atendidas.

Tipo de Indicador	Gestión	Dimensión del Indicador	Eficacia	Año de Medición del Resultado	2018
Cobertura	Estatal	Frecuencia de Medición	Trimestral		

Parámetros de semaforización	Desagregado meta valor por género	
	Hombre	Mujer
0	No disponible	No disponible
60.00		
60.01		
80.00		
80.01		
130		

Meta Institucional	100%	Meta Valor	3,750	Unidad de medida (meta valor)	Solicitud
Sentido del Indicador	Ascendente	Línea Base (meta valor)	1	Año (Línea base)	2017
		Tipo de Acumulación			Suma

Resultados

Valor Programado	2,990.00	Avance de la Meta (3er trimestre)	3,490.00	% Avance de la Meta (3er trimestre)	116.7%	Semáforo (3er trimestre)	
-------------------------	----------	--	----------	--	--------	---------------------------------	---

	Valor programado	Avance de la meta		Valor programado	Avance de la meta
Enero	N.P.	N.D	Julio	N.P.	N.D
Febrero	N.P.	N.D	Agosto	N.P.	N.D
Marzo	1,000.00	1,300.00	Septiembre	990.00	990.00
Abril	N.P.	N.D	Octubre	N.P.	
Mayo	N.P.	N.D	Noviembre	N.P.	
Junio	1,000.00	1,200.00	Diciembre	760.00	

Medios de verificación Solicitudes recibidas en la Coordinación de Informática; Documentos en SEDER

Observaciones

- 1 El presente documento despliega la información perteneciente a los indicadores estratégicos y gestión de aquellos Programas presupuestarios que proveen de bienes y servicios que generan valor público a la ciudadanía jalisciense.
- 2 Se muestra el número del Componente relacionado con el indicador.

GOBIERNO DEL ESTADO DE JALISCO
PRESUPUESTO DE EGRESOS PARA EL EJERCICIO FISCAL 2018

Ficha Técnica de Indicador

Sistema de Evaluación del Desempeño (SED)

Gobierno del Estado de Jalisco

Seguimiento de Indicadores

Secretaría de Planeación,
Administración y Finanzas

Datos del Programa ¹

Administración y Operación de Recursos de la SEDER

Eje: Economía próspera

Tema Central: Campo

¿Quién gasta?

09	Unidad Presupuestal	000	Unidad Responsable	00219	Unidad Ejecutora del Gasto
Secretaría de Desarrollo Rural		Secretaría de Desarrollo Rural		Dirección General Administrativa de la Secretaría de Desarrollo Rural	

¿Para qué se gasta?

Finalidad	Función	Subfunción
Desarrollo Económico	Agropecuaria, Silvicultura, Pesca y Caza	Agropecuaria

Objetivos


Nivel	Clave Componente	Resumen Narrativo
Actividad	A4-01 ²	Realización de servicios de mantenimiento a equipos de cómputo.

Datos del Indicador

Denominación	Porcentaje de mantenimientos realizados		Método de cálculo	$(\text{Número de mantenimientos (Realizado)} / \text{Número de mantenimientos (Programado)}) * 100$	
Descripción del Indicador	Este indicador muestra el número de equipos que requieren mantenimiento.				
Tipo de Indicador	Gestión	Dimensión del Indicador	Eficacia	Año de Medición del Resultado	2018
Cobertura	Estatral	Frecuencia de Medición	Trimestral		

Parámetros de semaforización						Meta Institucional	Meta Valor	Unidad de medida (meta valor)	Desagregado meta valor por género	
0	60.00	60.01	80.00	80.01	130	100%	3,600	Mantenimiento	No disponible	No disponible
						Sentido del Indicador	Línea Base (meta valor)	Año (Línea base)	Tipo de Acumulación	
						Ascendente	1	2017	Suma	

Resultados

Valor Programado	2,900.00	Avance de la Meta (3er trimestre)	3,400.00	% Avance de la Meta (3er trimestre)	117.2%	Semáforo (3er trimestre)	
	Valor programado	Avance de la meta		Valor programado	Avance de la meta		
Enero	N.P.	N.D.	Julio	1,000.00	N.D.		
Febrero	N.P.	N.D.	Agosto	N.P.	N.D.		
Marzo	1,000.00	1,300.00	Septiembre	900.00	900.00		
Abril	N.P.	N.D.	Octubre	N.P.			
Mayo	N.P.	N.D.	Noviembre	N.P.			
Junio	N.P.	1,200.00	Diciembre	700.00			

Medios de verificación: Bitácora de servicios de mantenimiento de SEDER

Observaciones:

- El presente documento despliega la información perteneciente a los indicadores estratégicos y gestión de aquellos Programas presupuestarios que proveen de bienes y servicios que generan valor público a la ciudadanía jalisciense.
- Se muestra el número del Componente relacionado con el indicador.

GOBIERNO DEL ESTADO DE JALISCO
PRESUPUESTO DE EGRESOS PARA EL EJERCICIO FISCAL 2018

Ficha Técnica de Indicador

Sistema de Evaluación del Desempeño (SED)

Gobierno del Estado de Jalisco

Seguimiento de Indicadores

Secretaría de Planeación,
Administración y Finanzas

Datos del Programa ¹

Administración y Operación de Recursos de la SEDER

Eje: Economía próspera

Tema Central: Campo

¿Quién gasta?

09	Unidad Presupuestal	000	Unidad Responsable	00219	Unidad Ejecutora del Gasto
Secretaría de Desarrollo Rural		Secretaría de Desarrollo Rural		Dirección General Administrativa de la Secretaría de Desarrollo Rural	

¿Para qué se gasta?

Finalidad	Función	Subfunción
Desarrollo Económico	Agropecuaria, Silvicultura, Pesca y Caza	Agropecuaria

Objetivos

Nivel	Clave Componente	Resumen Narrativo
Componente	A5 ²	Presupuesto financiero ejecutado de manera eficaz y eficiente a través del control interno del gasto.

Datos del Indicador

Denominación	Porcentaje de reportes del presupuesto emitidos		Método de cálculo	$(\text{Número de reportes (Realizado)} / \text{Número de reportes (Programado)}) * 100$	
Descripción del Indicador	Este indicador muestra el número de reportes con los avances de los programas del presupuesto ejercido.				
Tipo de Indicador	Gestión	Dimensión del Indicador	Eficacia	Año de Medición del Resultado	2018
Cobertura	Estatal	Frecuencia de Medición	Trimestral		

Parámetros de semaforización						Meta Institucional	Meta Valor	Unidad de medida (meta valor)	Desagregado meta valor por género	
0	60.00	60.01	80.00	80.01	130	100%	4	Reporte	No disponible	No disponible
						Sentido del Indicador	Línea Base (meta valor)	Año (Línea base)	Tipo de Acumulación	
						Ascendente	1	2017	Suma	

Resultados

Valor Programado	3.00	Avance de la Meta (3er trimestre)	3.00	% Avance de la Meta (3er trimestre)	100.0%	Semáforo (3er trimestre)	
	Valor programado	Avance de la meta		Valor programado	Avance de la meta		
Enero	N.P.	N.D.	Julio	N.P.	N.D.		
Febrero	N.P.	N.D.	Agosto	N.P.	N.D.		
Marzo	1.00	1.00	Septiembre	1.00	1.00		
Abril	N.P.	N.D.	Octubre	N.P.			
Mayo	N.P.	N.D.	Noviembre	N.P.			
Junio	1.00	1.00	Diciembre	1.00			

Medios de verificación: Informes trimestrales de ejecución de gasto; Sistema Integral de Información Financiera SEDER

Observaciones:

- El presente documento despliega la información perteneciente a los indicadores estratégicos y gestión de aquellos Programas presupuestarios que proveen de bienes y servicios que generan valor público a la ciudadanía jalisciense.
- Se muestra el número del Componente relacionado con el indicador.

**GOBIERNO DEL ESTADO DE JALISCO
PRESUPUESTO DE EGRESOS PARA EL EJERCICIO FISCAL 2018**

Ficha Técnica de Indicador

Sistema de Evaluación del Desempeño (SED)

Gobierno del Estado de Jalisco

Seguimiento de Indicadores

Secretaría de Planeación,
Administración y Finanzas

Datos del Programa ¹

Administración y Operación de Recursos de la SEDER

Eje: Economía próspera

Tema Central: Campo

¿Quién gasta?

09	Unidad Presupuestal	000	Unidad Responsable	00219	Unidad Ejecutora del Gasto
	Secretaría de Desarrollo Rural		Secretaría de Desarrollo Rural		Dirección General Administrativa de la Secretaría de Desarrollo Rural

¿Para qué se gasta?

Finalidad	Función	Subfunción
Desarrollo Económico	Agropecuaria, Silvicultura, Pesca y Caza	Agropecuaria

Objetivos

Nivel	Clave Componente	Resumen Narrativo
Actividad	A5-01 ²	Elaboración del Anteproyecto de presupuesto de Egresos.

Datos del Indicador

Denominación	Método de cálculo
Porcentaje de programas presentados para la elaboración del Anteproyecto de Presupuesto de Egresos	$(\text{Número total de programas (Realizado)} / \text{Número total de programas (Programado)}) * 100$

Descripción del Indicador
Este indicador muestra el número de programas para la integración del Anteproyecto de Presupuesto de Egresos, el cuál servirá de base para el monto de los recursos con los que contará la dependencia para la operación.

Tipo de Indicador	Gestión	Dimensión del Indicador	Eficacia	Año de Medición del Resultado	2018
Cobertura	Estatad	Frecuencia de Medición	Anual		

Parámetros de semaforización		Meta Institucional	Meta Valor	Unidad de medida (meta valor)	Desagregado meta valor por género	
0	60.00	100%	1	Programa	Hombre	Mujer
		Sentido del Indicador	Línea Base (meta valor)	Año (Línea base)	No disponible	No disponible
		Ascendente	1	2017	Tipo de Acumulación	
					Suma	

Resultados

Valor Programado	1.00	Avance de la Meta (3er trimestre)	1.00	% Avance de la Meta (3er trimestre)	100.0%	Semáforo (3er trimestre)	
	Valor programado	Avance de la meta		Valor programado	Avance de la meta		
Enero	N.P.	N.D	Julio	N.P.	N.D		
Febrero	N.P.	N.D	Agosto	1.00	1.00		
Marzo	N.P.	N.D	Septiembre	N.P.	N.D		
Abril	N.P.	N.D	Octubre	N.P.			
Mayo	N.P.	N.D	Noviembre	N.P.			
Junio	N.P.	N.D	Diciembre	N.P.			

Medios de verificación Matriz de Indicadores de Resultados elaborada. Expediente de Anteproyecto integrado. Sistema de Programación y Presupuesto. Dirección de Área de Recursos Financieros. Dirección General Administrativa. Anteproyecto de Presupuesto entregado.

Observaciones

- El presente documento despliega la información perteneciente a los indicadores estratégicos y gestión de aquellos Programas presupuestarios que proveen de bienes y servicios que generan valor público a la ciudadanía jalisciense.
- Se muestra el número del Componente relacionado con el indicador.

GOBIERNO DEL ESTADO DE JALISCO
PRESUPUESTO DE EGRESOS PARA EL EJERCICIO FISCAL 2018

Ficha Técnica de Indicador

Sistema de Evaluación del Desempeño (SED)

Gobierno del Estado de Jalisco

Seguimiento de Indicadores

Secretaría de Planeación,
Administración y Finanzas

Datos del Programa ¹

Estímulo y reactivación de rastros

Eje: Economía próspera

Tema Central: Campo

¿Quién gasta?

09	Unidad Presupuestal	000	Unidad Responsable	00220	Unidad Ejecutora del Gasto
	Secretaría de Desarrollo Rural		Secretaría de Desarrollo Rural		Dirección General de Programas Regionales

¿Para qué se gasta?

Finalidad	Función	Subfunción
Desarrollo Económico	Agropecuaria, Silvicultura, Pesca y Caza	Agropecuaria

Objetivos

Nivel	Clave Componente	Resumen Narrativo
Fin		Contribuir en el mejoramiento del manejo integral de sanidad e inocuidad de los productos cárnicos, mediante el control concerniente a procedimientos e instalaciones de rastros municipales; mejorando la calidad de vida de los Jaliscienses

Datos del Indicador

Denominación	Método de cálculo
Porcentaje de controles realizados	$(\text{Número total de controles (Realizado)} / \text{Número total de controles (Programado)}) * 100$

Descripción del Indicador
El indicador refleja el seguimiento realizado a rastros municipales, ya sea Tipo Inspección Federal (TIF) o Tipo Secretaría de Salud (TSS) para que cumplan con las Normas Oficiales Mexicanas que les competen.

Tipo de Indicador	Estratégico	Dimensión del Indicador	Eficacia	Año de Medición del Resultado	2018
Cobertura	Estatal	Frecuencia de Medición	Anual		

Parámetros de semaforización						Meta Institucional	Meta Valor	Unidad de medida (meta valor)	Desagregado meta valor por género	
0	33.00	33.01	66.00	66.01	130	100%	34	Control	No disponible	No disponible
						Sentido del Indicador	Línea Base (meta valor)	Año (Línea base)	Tipo de Acumulación	
						Ascendente	1	2017	Suma	

Resultados

Valor Programado	N.P.	Avance de la Meta (3er trimestre)	N.D.	% Avance de la Meta (3er trimestre)	N.D.	Semáforo (3er trimestre)
		Valor programado	Avance de la meta		Valor programado	Avance de la meta
Enero	N.P.	N.D.	Julio	N.P.	N.D.	
Febrero	N.P.	N.D.	Agosto	N.P.	N.D.	
Marzo	N.P.	N.D.	Septiembre	N.P.	N.D.	
Abril	N.P.	N.D.	Octubre	34.00		
Mayo	N.P.	N.D.	Noviembre	N.P.		
Junio	N.P.	N.D.	Diciembre	N.P.		

Medios de verificación
Informe de registro de Rastros en el Estado por el Servicio Nacional de Sanidad, Inocuidad y Calidad Agroalimentaria (SENASICA), la Secretaría de Agricultura, Ganadería, Desarrollo Rural, Pesca y Alimentación (SAGARPA) y listados de la Comisión para la Protección Contra Riesgos Sanitarios del Estado de Jalisco (COPRISJAL).

Observaciones

1 El presente documento despliega la información perteneciente a los indicadores estratégicos y gestión de aquellos Programas presupuestarios que proveen de bienes y servicios que generan valor público a la ciudadanía jalisciense.
2 Se muestra el número del Componente relacionado con el indicador.

GOBIERNO DEL ESTADO DE JALISCO
PRESUPUESTO DE EGRESOS PARA EL EJERCICIO FISCAL 2018
Ficha Técnica de Indicador

Sistema de Evaluación del Desempeño (SED)

Gobierno del Estado de Jalisco

Seguimiento de Indicadores

Secretaría de Planeación,
Administración y Finanzas

Datos del Programa ¹

Estímulo y reactivación de rastros

Eje: Economía próspera

Tema Central: Campo

¿Quién gasta?

09	Unidad Presupuestal	000	Unidad Responsable	00220	Unidad Ejecutora del Gasto
	Secretaría de Desarrollo Rural		Secretaría de Desarrollo Rural		Dirección General de Programas Regionales

¿Para qué se gasta?

Finalidad	Función	Subfunción
Desarrollo Económico	Agropecuaria, Silvicultura, Pesca y Caza	Agropecuaria

Objetivos

Nivel	Clave Componente	Resumen Narrativo
Propósito		Rastros municipales mejoran la sanidad inocuidad de su producto al ser controlados

Datos del Indicador

Denominación	Método de cálculo
Porcentaje de rastros controlados	$(\text{Número de rastros municipales controlados (Realizado)} / \text{Número de rastros municipales controlados (Programado)}) * 100$

Descripción del Indicador

El indicador refleja el número de rastros municipales controlados, ya sea Tipo Secretaría de Salud (TSS) o Tipo Inspección Federal (TIF) apoyados, con relación al estado de la infraestructura y equipo, y a la supervisión con relación a documentación y operación.

Tipo de Indicador	Estratégico	Dimensión del Indicador	Eficacia	Año de Medición del Resultado	2018
Cobertura	Estatad	Frecuencia de Medición	Anual		

Parámetros de semaforización						Meta Institucional	Meta Valor	Unidad de medida (meta valor)	Desagregado meta valor por género	
0	33.00	33.01	66.00	66.01	130	100%	34	Rastro	Hombr	Mujer
									No disponible	No disponible
						Sentido del Indicador	Línea Base (meta valor)	Año (Línea base)	Tipo de Acumulación	
						Ascendente	1	2017	Suma	

Resultados

Valor Programado	N.P.	Avance de la Meta (3er trimestre)	N.D.	% Avance de la Meta (3er trimestre)	N.D.	Semáforo (3er trimestre)
	Valor programado	Avance de la meta		Valor programado	Avance de la meta	
Enero	N.P.	N.D.	Julio	N.P.	N.D.	
Febrero	N.P.	N.D.	Agosto	N.P.	N.D.	
Marzo	N.P.	N.D.	Septiembre	N.P.	N.D.	
Abril	N.P.	N.D.	Octubre	34.00		
Mayo	N.P.	N.D.	Noviembre	N.P.		
Junio	N.P.	N.D.	Diciembre	N.P.		

Medios de verificación Convenios, expediente integrado por rastro apoyado e informes de gobierno anual. listado de rastros proporcionado por la comisión para la protección contra riesgos sanitarios del Estado de Jalisco (COPRISJAL). Base de datos del fideicomiso de la alianza para el campo en el Estado de Jalisco (FACEJ).

Observaciones

- El presente documento despliega la información perteneciente a los indicadores estratégicos y gestión de aquellos Programas presupuestarios que proveen de bienes y servicios que generan valor público a la ciudadanía jalisciense.
- Se muestra el número del Componente relacionado con el indicador.

GOBIERNO DEL ESTADO DE JALISCO
PRESUPUESTO DE EGRESOS PARA EL EJERCICIO FISCAL 2018

Ficha Técnica de Indicador

Sistema de Evaluación del Desempeño (SED)

Gobierno del Estado de Jalisco

Seguimiento de Indicadores

Secretaría de Planeación,
Administración y Finanzas

Datos del Programa ¹

Estímulo y reactivación de rastros

Eje: Economía próspera

Tema Central: Campo

¿Quién gasta?

09	Unidad Presupuestal	000	Unidad Responsable	00220	Unidad Ejecutora del Gasto
	Secretaría de Desarrollo Rural		Secretaría de Desarrollo Rural		Dirección General de Programas Regionales

¿Para qué se gasta?

Finalidad	Función	Subfunción
Desarrollo Económico	Agropecuaria, Silvicultura, Pesca y Caza	Agropecuaria

Objetivos

Nivel	Clave Componente	Resumen Narrativo
Componente	01 ²	Seguimiento y asesoría a rastros municipales y TIF apoyados.

Datos del Indicador

Denominación	Método de cálculo
Porcentaje de rastros municipales inspeccionados	(Número total de rastros municipales inspeccionados (Realizado) / Número total de rastros municipales inspeccionados (Programado))*100

Descripción del Indicador
El indicador refleja el número de rastros municipales que fueron apoyados, inspeccionados en infraestructura y equipamiento.

Tipo de Indicador	Gestión	Dimensión del Indicador	Eficacia	Año de Medición del Resultado	2018
Cobertura	Estatal	Frecuencia de Medición	Trimestral		

Parámetros de semaforización						Meta Institucional	Meta Valor	Unidad de medida (meta valor)	Desagregado meta valor por género	
0	33.00	33.01	66.00	66.01	130	100%	9	Rastro	No disponible	No disponible
						Sentido del Indicador	Línea Base (meta valor)	Año (Línea base)	Tipo de Acumulación	
						Ascendente	1	2017	Suma	

Resultados

Valor Programado	9.00	Avance de la Meta (3er trimestre)	9.00	% Avance de la Meta (3er trimestre)	100.0%	Semáforo (3er trimestre)	
	Valor programado		Avance de la meta		Valor programado		Avance de la meta
Enero	N.P.		N.D.	Julio	N.P.		N.D.
Febrero	N.P.		3.00	Agosto	N.P.		N.D.
Marzo	3.00		N.D.	Septiembre	3.00		3.00
Abril	N.P.		N.D.	Octubre	N.P.		
Mayo	N.P.		N.D.	Noviembre	N.P.		
Junio	3.00		3.00	Diciembre	0.00		

Medios de verificación Base de datos del Fideicomiso de la Alianza para el Estado de Jalisco (FACEJ). Expediente completo del proyecto.

Observaciones

- El presente documento despliega la información perteneciente a los indicadores estratégicos y gestión de aquellos Programas presupuestarios que proveen de bienes y servicios que generan valor público a la ciudadanía jalisciense.
- Se muestra el número del Componente relacionado con el indicador.

**GOBIERNO DEL ESTADO DE JALISCO
PRESUPUESTO DE EGRESOS PARA EL EJERCICIO FISCAL 2018**

Ficha Técnica de Indicador

Sistema de Evaluación del Desempeño (SED)

Gobierno del Estado de Jalisco

Seguimiento de Indicadores

Secretaría de Planeación,
Administración y Finanzas

Datos del Programa ¹

Estímulo y reactivación de rastros

Eje: Economía próspera

Tema Central: Campo

¿Quién gasta?

09	Unidad Presupuestal	000	Unidad Responsable	00220	Unidad Ejecutora del Gasto
	Secretaría de Desarrollo Rural		Secretaría de Desarrollo Rural		Dirección General de Programas Regionales

¿Para qué se gasta?

Finalidad	Función	Subfunción
Desarrollo Económico	Agropecuaria, Silvicultura, Pesca y Caza	Agropecuaria

Objetivos

Nivel	Clave Componente	Resumen Narrativo
Actividad	01-01 ²	Elaboración del programa de inspección a rastros municipales

Datos del Indicador

Denominación	Método de cálculo
Porcentaje de programas elaborados	$(\text{Número total de programas (Realizado)} / \text{Número total de programas (Programado)}) * 100$

Descripción del Indicador
El indicador refleja el número de programas elaborados en el ejercicio.

Tipo de Indicador	Gestión	Dimensión del Indicador	Eficacia	Año de Medición del Resultado	2018
Cobertura	Estatad	Frecuencia de Medición	Bimestral		

Parámetros de semaforización						Meta Institucional	Meta Valor	Unidad de medida (meta valor)	Desagregado meta valor por género	
0	33.00	33.01	66.00	66.01	130	100%	1	Programa	hombre	mujer
									No disponible	No disponible
						Sentido del Indicador	Línea Base (meta valor)	Año (Línea base)	Tipo de Acumulación	
						Ascendente	1	2017	Suma	

Resultados

Valor Programado	1.00	Avance de la Meta (3er trimestre)	1.00	% Avance de la Meta (3er trimestre)	100.0%	Semáforo (3er trimestre)	
	Valor programado	Avance de la meta		Valor programado	Avance de la meta		
Enero	1.00	1.00	Julio	0.00	0.00		
Febrero	0.00	N.D	Agosto	N.P.	N.D		
Marzo	0.00	N.D	Septiembre	N.P.	N.D		
Abril	0.00	0.00	Octubre	N.P.			
Mayo	0.00	0.00	Noviembre	N.P.			
Junio	N.P.	0.00	Diciembre	N.P.			

Medios de verificación Convenios firmados por el Fideicomiso de la Alianza para el Estado de Jalisco (FACEJ) y el Municipio. Padrón de beneficiarios.

Observaciones

- El presente documento despliega la información perteneciente a los indicadores estratégicos y gestión de aquellos Programas presupuestarios que proveen de bienes y servicios que generan valor público a la ciudadanía jalisciense.
- Se muestra el número del Componente relacionado con el indicador.

GOBIERNO DEL ESTADO DE JALISCO
PRESUPUESTO DE EGRESOS PARA EL EJERCICIO FISCAL 2018

Ficha Técnica de Indicador

Sistema de Evaluación del Desempeño (SED)

Gobierno del Estado de Jalisco

Seguimiento de Indicadores

Secretaría de Planeación,
Administración y Finanzas

Datos del Programa ¹

Estímulo y reactivación de rastros

Eje: Economía próspera

Tema Central: Campo

¿Quién gasta?

09	Unidad Presupuestal	000	Unidad Responsable	00220	Unidad Ejecutora del Gasto
	Secretaría de Desarrollo Rural		Secretaría de Desarrollo Rural		Dirección General de Programas Regionales

¿Para qué se gasta?

Finalidad	Función	Subfunción
Desarrollo Económico	Agropecuaria, Silvicultura, Pesca y Caza	Agropecuaria

Objetivos

Nivel	Clave Componente	Resumen Narrativo
Actividad	01-02 ²	Preparación de documentación oficial

Datos del Indicador


Denominación	Método de cálculo
Porcentaje de documentos preparados	$(\text{Número total de documentos oficiales (Realizado)} / \text{Número total de documentos oficiales (Programado)}) * 100$

Descripción del Indicador
 El indicador mide la documentación oficial preparada, para poder inspeccionar los rastros programados.

Tipo de Indicador	Gestión	Dimensión del Indicador	Eficacia	Año de Medición del Resultado	2018
Cobertura	Estatal	Frecuencia de Medición	Bimestral		

Parámetros de semaforización						Meta Institucional	Meta Valor	Unidad de medida (meta valor)	Desagregado meta valor por género	
0	33.00	33.01	66.00	66.01	130	100%	30	Documento	No disponible	No disponible
						Sentido del Indicador	Línea Base (meta valor)	Año (Línea base)	Tipo de Acumulación	
						Ascendente	1	2017	Suma	

Resultados

Valor Programado	30.00	Avance de la Meta (3er trimestre)	30.00	% Avance de la Meta (3er trimestre)	100.0%	Semáforo (3er trimestre)	
	Valor programado	Avance de la meta		Valor programado	Avance de la meta		
Enero	N.P.	N.D.	Julio	N.P.	N.D.		
Febrero	12.00	14.00	Agosto	8.00	10.00		
Marzo	4.00	0.00	Septiembre	N.P.	N.D.		
Abril	N.P.	N.D.	Octubre	0.00			
Mayo	N.P.	N.D.	Noviembre	N.P.			
Junio	6.00	6.00	Diciembre	0.00			

Medios de verificación Ordenes de visita firmados por el Coordinador Responsable del programa Actas de Verificación preparadas para cada rastro.

Observaciones

- 1 El presente documento despliega la información perteneciente a los indicadores estratégicos y gestión de aquellos Programas presupuestarios que proveen de bienes y servicios que generan valor público a la ciudadanía jalisciense.
- 2 Se muestra el número del Componente relacionado con el indicador.

GOBIERNO DEL ESTADO DE JALISCO
PRESUPUESTO DE EGRESOS PARA EL EJERCICIO FISCAL 2018

Ficha Técnica de Indicador

Sistema de Evaluación del Desempeño (SED)

Gobierno del Estado de Jalisco

Seguimiento de Indicadores

Secretaría de Planeación,
Administración y Finanzas

Datos del Programa ¹

Estímulo y reactivación de rastros

Eje: Economía próspera

Tema Central: Campo

¿Quién gasta?

09	Unidad Presupuestal	000	Unidad Responsable	00220	Unidad Ejecutora del Gasto
	Secretaría de Desarrollo Rural		Secretaría de Desarrollo Rural		Dirección General de Programas Regionales

¿Para qué se gasta?

Finalidad	Función	Subfunción
Desarrollo Económico	Agropecuaria, Silvicultura, Pesca y Caza	Agropecuaria

Objetivos

Nivel	Clave Componente	Resumen Narrativo
Actividad	01-03 ²	Realización de la inspección

Datos del Indicador

Denominación	Método de cálculo
Porcentaje de inspecciones realizadas a rastros municipales	$(\text{Número total de inspecciones a rastros municipales (Realizado)} / \text{Número total de inspecciones a rastros municipales (Programado)}) * 100$

Descripción del Indicador
El indicador arroja el número total de inspecciones realizadas a los rastros municipales contra las inspecciones programadas

Tipo de Indicador	Gestión	Dimensión del Indicador	Eficacia	Año de Medición del Resultado	2018
Cobertura	Estatal	Frecuencia de Medición	Bimestral		

Parámetros de semaforización						Meta Institucional	Meta Valor	Unidad de medida (meta valor)	Desagregado meta valor por género	
0	33.00	33.01	66.00	66.01	130	100%	15	Inspección	hombre	mujer
									No disponible	No disponible
						Sentido del Indicador	Línea Base (meta valor)	Año (Línea base)	Tipo de Acumulación	
						Ascendente	1	2017	Suma	

Resultados

Valor Programado	15.00	Avance de la Meta (3er trimestre)	15.00	% Avance de la Meta (3er trimestre)	100.0%	Semáforo (3er trimestre)	
	Valor programado		Avance de la meta		Valor programado		Avance de la meta
Enero	N.P.		N.D.	Julio	N.P.		N.D.
Febrero	6.00		7.00	Agosto	3.00		4.00
Marzo	2.00		0.00	Septiembre	N.P.		N.D.
Abril	N.P.		N.D.	Octubre	0.00		
Mayo	N.P.		N.D.	Noviembre	N.P.		
Junio	4.00		4.00	Diciembre	0.00		

Medios de verificación Programa de inspección elaborado. Documentación preparada.

Observaciones

- El presente documento despliega la información perteneciente a los indicadores estratégicos y gestión de aquellos Programas presupuestarios que proveen de bienes y servicios que generan valor público a la ciudadanía jalisciense.
- Se muestra el número del Componente relacionado con el indicador.

GOBIERNO DEL ESTADO DE JALISCO
PRESUPUESTO DE EGRESOS PARA EL EJERCICIO FISCAL 2018

Ficha Técnica de Indicador

Sistema de Evaluación del Desempeño (SED)

Gobierno del Estado de Jalisco

Seguimiento de Indicadores

Secretaría de Planeación,
Administración y Finanzas

Datos del Programa ¹

Estímulo y reactivación de rastros

Eje: Economía próspera

Tema Central: Campo

¿Quién gasta?

09	Unidad Presupuestal	000	Unidad Responsable	00220	Unidad Ejecutora del Gasto
	Secretaría de Desarrollo Rural		Secretaría de Desarrollo Rural		Dirección General de Programas Regionales

¿Para qué se gasta?

Finalidad	Función	Subfunción
Desarrollo Económico	Agropecuaria, Silvicultura, Pesca y Caza	Agropecuaria

Objetivos

Nivel	Clave Componente	Resumen Narrativo
Actividad	01-04 ²	Realización de reportes a inspección de rastros municipales

Datos del Indicador


Denominación	Método de cálculo
Porcentaje de informes de inspección elaborados	$(\text{Número total de reportes de inspección (Realizado)} / \text{Número total de reportes de inspección (Programado)}) * 100$

Descripción del Indicador
El indicador arroja el número total de informes de inspección elaborados contra las inspecciones realizadas

Tipo de Indicador	Gestión	Dimensión del Indicador	Eficacia	Año de Medición del Resultado	2018
Cobertura	Estatual	Frecuencia de Medición	Bimestral		

Parámetros de semaforización						Meta Institucional	Meta Valor	Unidad de medida (meta valor)	Desagregado meta valor por género	
0	33.00	33.01	66.00	66.01	130	100%	15	Reporte	No disponible	No disponible
						Sentido del Indicador	Línea Base (meta valor)	Año (Línea base)	Tipo de Acumulación	
						Ascendente	1	2017	Suma	

Resultados

Valor Programado	15.00	Avance de la Meta (3er trimestre)	15.00	% Avance de la Meta (3er trimestre)	100.0%	Semáforo (3er trimestre)	
	Valor programado	Avance de la meta		Valor programado	Avance de la meta		
Enero	N.P.	N.D	Julio	N.P.	N.D		
Febrero	6.00	7.00	Agosto	3.00	4.00		
Marzo	2.00	0.00	Septiembre	N.P.	N.D		
Abril	N.P.	N.D	Octubre	0.00			
Mayo	N.P.	N.D	Noviembre	N.P.			
Junio	4.00	4.00	Diciembre	0.00			

Medios de verificación Informes de inspección realizados y evidencia fotográfica.

Observaciones

- 1 El presente documento despliega la información perteneciente a los indicadores estratégicos y gestión de aquellos Programas presupuestarios que proveen de bienes y servicios que generan valor público a la ciudadanía jalisciense.
- 2 Se muestra el número del Componente relacionado con el indicador.

GOBIERNO DEL ESTADO DE JALISCO
PRESUPUESTO DE EGRESOS PARA EL EJERCICIO FISCAL 2018

Ficha Técnica de Indicador

Sistema de Evaluación del Desempeño (SED)

Gobierno del Estado de Jalisco

Seguimiento de Indicadores

Secretaría de Planeación,
Administración y Finanzas

Datos del Programa ¹

Estímulo y reactivación de rastros

Eje: Economía próspera

Tema Central: Campo

¿Quién gasta?

09	Unidad Presupuestal	000	Unidad Responsable	00220	Unidad Ejecutora del Gasto
	Secretaría de Desarrollo Rural		Secretaría de Desarrollo Rural		Dirección General de Programas Regionales

¿Para qué se gasta?

Finalidad	Función	Subfunción
Desarrollo Económico	Agropecuaria, Silvicultura, Pesca y Caza	Agropecuaria

Objetivos

Nivel	Clave Componente	Resumen Narrativo
Componente	02 ²	Rastros municipales Tipo Secretaría de Salubridad (TSS) supervisados.

Datos del Indicador

Denominación	Método de cálculo
Porcentaje de rastros municipales supervisados	$(\text{Número total de rastros municipales supervisados (Realizado)} / \text{Número total de rastros municipales supervisados (Programado)}) * 100$

Descripción del Indicador
El indicador refleja el total de supervisiones realizadas a los procesos administrativos (documentales) y operativos (faenado) de los rastros municipales.

Tipo de Indicador	Gestión	Dimensión del Indicador	Eficacia	Año de Medición del Resultado	2018
Cobertura	Estatal	Frecuencia de Medición	Trimestral		

Parámetros de semaforización						Meta Institucional	Meta Valor	Unidad de medida (meta valor)	Desagregado meta valor por género	
0	33.00	33.01	66.00	66.01	130	100%	25	Rastro	No disponible	No disponible
						Sentido del Indicador	Línea Base (meta valor)	Año (Línea base)	Tipo de Acumulación	
						Ascendente	1	2017	Suma	

Resultados

Valor Programado	11.00	Avance de la Meta (3er trimestre)	12.00	% Avance de la Meta (3er trimestre)	109.1%	Semáforo (3er trimestre)	
	Valor programado		Avance de la meta		Valor programado		Avance de la meta
Enero	N.P.		N.D.	Julio	N.P.		N.D.
Febrero	N.P.		1.00	Agosto	N.P.		N.D.
Marzo	4.00		4.00	Septiembre	7.00		7.00
Abril	N.P.		0.00	Octubre	14.00		
Mayo	N.P.		N.D.	Noviembre	N.P.		
Junio	0.00		N.D.	Diciembre	N.P.		

Medios de verificación Información proporcionada por la Comisión para la Protección Contra Riesgos Sanitarios del Estado de Jalisco. Formato de Visita de Verificación, Reporte General y Fotografías por parte de la Dirección General de Programas Regionales.

Observaciones

- 1 El presente documento despliega la información perteneciente a los indicadores estratégicos y gestión de aquellos Programas presupuestarios que proveen de bienes y servicios que generan valor público a la ciudadanía jalisciense.
- 2 Se muestra el número del Componente relacionado con el indicador.

GOBIERNO DEL ESTADO DE JALISCO
PRESUPUESTO DE EGRESOS PARA EL EJERCICIO FISCAL 2018

Ficha Técnica de Indicador

Sistema de Evaluación del Desempeño (SED)

Gobierno del Estado de Jalisco

Seguimiento de Indicadores

Secretaría de Planeación,
Administración y Finanzas

Datos del Programa ¹

Estímulo y reactivación de rastros

Eje: Economía próspera

Tema Central: Campo

¿Quién gasta?

09	Unidad Presupuestal	000	Unidad Responsable	00220	Unidad Ejecutora del Gasto
	Secretaría de Desarrollo Rural		Secretaría de Desarrollo Rural		Dirección General de Programas Regionales

¿Para qué se gasta?

Finalidad	Función	Subfunción
Desarrollo Económico	Agropecuaria, Silvicultura, Pesca y Caza	Agropecuaria

Objetivos

Nivel	Clave Componente	Resumen Narrativo
Actividad	02-01 ²	Elaboración del programa de supervisión a rastros municipales

Datos del Indicador

Denominación	Método de cálculo
Porcentaje de programas realizados	$(\text{Número total de programas (Realizado)} / \text{Número total de programas (Programado)}) * 100$

Descripción del Indicador
 El indicador refleja los programas realizados y consensuados con la Comisión para la Protección Contra Riesgos Sanitarios del Estado de Jalisco y la Fiscalía General, para llevar a cabo las visitas a los rastros municipales.

Tipo de Indicador	Gestión	Dimensión del Indicador	Eficacia	Año de Medición del Resultado	2018
Cobertura	Estatal	Frecuencia de Medición	Bimestral		

Desagregado meta valor por género

Parámetros de semaforización						Meta Institucional	Meta Valor	Unidad de medida (meta valor)	Hombre	Mujer
0	33.00	33.01	66.00	66.01	130	100%	2	Programa	No disponible	No disponible
						Sentido del Indicador	Línea Base (meta valor)	Año (Línea base)	Tipo de Acumulación	
						Ascendente	1	2017	Suma	

Resultados

Valor Programado	2.00	Avance de la Meta (3er trimestre)	2.00	% Avance de la Meta (3er trimestre)	100.0%	Semáforo (3er trimestre)	
	Valor programado	Avance de la meta		Valor programado	Avance de la meta		
Enero	N.P.	N.D.	Julio	N.P.	N.D.		
Febrero	1.00	1.00	Agosto	0.00	0.00		
Marzo	1.00	1.00	Septiembre	N.P.	N.D.		
Abril	N.P.	0.00	Octubre	0.00			
Mayo	N.P.	N.D.	Noviembre	N.P.			
Junio	0.00	N.D.	Diciembre	0.00			

Medios de verificación Listado de rastros proporcionado por la Comisión para la Protección Contra Riesgos Sanitarios del Estado de Jalisco (COPRISJAL). Formato de Visita de Verificación.

Observaciones

- 1 El presente documento despliega la información perteneciente a los indicadores estratégicos y gestión de aquellos Programas presupuestarios que proveen de bienes y servicios que generan valor público a la ciudadanía jalisciense.
- 2 Se muestra el número del Componente relacionado con el indicador.

GOBIERNO DEL ESTADO DE JALISCO
PRESUPUESTO DE EGRESOS PARA EL EJERCICIO FISCAL 2018

Ficha Técnica de Indicador

Sistema de Evaluación del Desempeño (SED)

Gobierno del Estado de Jalisco

Seguimiento de Indicadores

Secretaría de Planeación,
Administración y Finanzas

Datos del Programa ¹

Estímulo y reactivación de rastros

Eje: Economía próspera

Tema Central: Campo

¿Quién gasta?

09	Unidad Presupuestal	000	Unidad Responsable	00220	Unidad Ejecutora del Gasto
	Secretaría de Desarrollo Rural		Secretaría de Desarrollo Rural		Dirección General de Programas Regionales

¿Para qué se gasta?

Finalidad	Función	Subfunción
Desarrollo Económico	Agropecuaria, Silvicultura, Pesca y Caza	Agropecuaria

Objetivos

Nivel	Clave Componente	Resumen Narrativo
Actividad	02-02 ²	Preparación de documentación

Datos del Indicador

Denominación	Método de cálculo
Porcentaje de documentos oficiales preparados	$(\text{Número total de documentos oficiales (Realizado)} / \text{Número total de documentos oficiales (Programado)}) * 100$

Descripción del Indicador

El indicador mide la documentación oficial preparada, para poder supervisar los rastros programados.

Tipo de Indicador	Gestión	Dimensión del Indicador	Eficacia	Año de Medición del Resultado	2018
Cobertura	Estatal	Frecuencia de Medición	Bimestral		

Desagregado meta valor por género

Parámetros de semaforización						Meta Institucional	Meta Valor	Unidad de medida (meta valor)	Hombre	Mujer
0	33.00	33.01	66.00	66.01	130	100%	50	Documento	No disponible	No disponible
						Sentido del Indicador	Línea Base (meta valor)	Año (Línea base)	Tipo de Acumulación	
						Ascendente	1	2017	Suma	

Resultados

Valor Programado	22.00	Avance de la Meta (3er trimestre)	22.00	% Avance de la Meta (3er trimestre)	100.0%	Semáforo (3er trimestre)	
	Valor programado	Avance de la meta		Valor programado	Avance de la meta		
Enero	N.P.	N.D.	Julio	N.P.	N.D.		
Febrero	N.P.	2.00	Agosto	14.00	N.D.		
Marzo	8.00	8.00	Septiembre	N.P.	12.00		
Abril	0.00	0.00	Octubre	28.00			
Mayo	N.P.	N.D.	Noviembre	N.P.			
Junio	0.00	N.D.	Diciembre	0.00			

Medios de verificación Ordenes de visita firmados por el Director General de Programas Regionales de la Secretaría de Desarrollo Rural y Actas de Verificación preparadas para cada rastro.

Observaciones

- 1 El presente documento despliega la información perteneciente a los indicadores estratégicos y gestión de aquellos Programas presupuestarios que proveen de bienes y servicios que generan valor público a la ciudadanía jalisciense.
- 2 Se muestra el número del Componente relacionado con el indicador.

GOBIERNO DEL ESTADO DE JALISCO
PRESUPUESTO DE EGRESOS PARA EL EJERCICIO FISCAL 2018

Ficha Técnica de Indicador

Sistema de Evaluación del Desempeño (SED)

Gobierno del Estado de Jalisco

Seguimiento de Indicadores

Secretaría de Planeación,
Administración y Finanzas

Datos del Programa ¹

Estímulo y reactivación de rastros

Eje: Economía próspera

Tema Central: Campo

¿Quién gasta?

09	Unidad Presupuestal	000	Unidad Responsable	00220	Unidad Ejecutora del Gasto
	Secretaría de Desarrollo Rural		Secretaría de Desarrollo Rural		Dirección General de Programas Regionales

¿Para qué se gasta?

Finalidad	Función	Subfunción
Desarrollo Económico	Agropecuaria, Silvicultura, Pesca y Caza	Agropecuaria

Objetivos

Nivel	Clave Componente	Resumen Narrativo
Actividad	02-03 ²	Realización de operativo sorpresa

Datos del Indicador

Denominación	Método de cálculo
Porcentaje de supervisiones realizadas a rastros municipales	$(\text{Número total supervisiones a rastros municipales (Realizado)} / \text{Número total supervisiones a rastros municipales (Programado)}) * 100$

Descripción del Indicador

El indicador arroja el número de supervisiones realizadas a rastros municipales según el programa de trabajo validado.

Tipo de Indicador	Gestión	Dimensión del Indicador	Eficacia	Año de Medición del Resultado	2018
Cobertura	Estatal	Frecuencia de Medición	Bimestral		

Desagregado meta valor por género

Parámetros de semaforización						Meta Institucional	Meta Valor	Unidad de medida (meta valor)	Hombre	Mujer
0	33.00	33.01	66.00	66.01	130	100%	25	Supervisión	No disponible	No disponible
						Sentido del Indicador	Línea Base (meta valor)	Año (Línea base)	Tipo de Acumulación	
						Ascendente	1	2017	Suma	

Resultados

Valor Programado	11.00	Avance de la Meta (3er trimestre)	11.00	% Avance de la Meta (3er trimestre)	100.0%	Semáforo (3er trimestre)	
	Valor programado	Avance de la meta		Valor programado	Avance de la meta		
Enero	N.P.	N.D.	Julio	N.P.	N.D.		
Febrero	N.P.	1.00	Agosto	7.00	N.D.		
Marzo	4.00	4.00	Septiembre	N.P.	6.00		
Abril	0.00	0.00	Octubre	14.00			
Mayo	N.P.	N.D.	Noviembre	N.P.			
Junio	0.00	N.D.	Diciembre	0.00			

Medios de verificación: Programa de supervisión elaborado. Documentación preparada.

Observaciones:

- El presente documento despliega la información perteneciente a los indicadores estratégicos y gestión de aquellos Programas presupuestarios que proveen de bienes y servicios que generan valor público a la ciudadanía jalisciense.
- Se muestra el número del Componente relacionado con el indicador.

GOBIERNO DEL ESTADO DE JALISCO
PRESUPUESTO DE EGRESOS PARA EL EJERCICIO FISCAL 2018

Ficha Técnica de Indicador

Sistema de Evaluación del Desempeño (SED)

Gobierno del Estado de Jalisco

Seguimiento de Indicadores

Secretaría de Planeación,
Administración y Finanzas

Datos del Programa ¹

Estímulo y reactivación de rastros

Eje: Economía próspera

Tema Central: Campo

¿Quién gasta?

09	Unidad Presupuestal	000	Unidad Responsable	00220	Unidad Ejecutora del Gasto
	Secretaría de Desarrollo Rural		Secretaría de Desarrollo Rural		Dirección General de Programas Regionales

¿Para qué se gasta?

Finalidad	Función	Subfunción
Desarrollo Económico	Agropecuaria, Silvicultura, Pesca y Caza	Agropecuaria

Objetivos

Nivel	Clave Componente	Resumen Narrativo
Actividad	02-04 ²	Realización de reporte general y digitalización

Datos del Indicador

Denominación	Método de cálculo
Porcentaje total de reportes de supervisión generados	$(\text{Número total de reportes generales (Realizado)} / \text{Número total de reportes generales (Programado)}) * 100$

Descripción del Indicador

El indicador refleja los reportes generales de supervisión (que incluyen fotografías) entregados al Titular de la Dependencia.

Tipo de Indicador	Gestión	Dimensión del Indicador	Eficacia	Año de Medición del Resultado	2018
Cobertura	Estatal	Frecuencia de Medición	Bimestral		

Desagregado meta valor por género

Parámetros de semaforización						Meta Institucional	Meta Valor	Unidad de medida (meta valor)	Hombre	Mujer
0	33.00	33.01	66.00	66.01	130	100%	25	Reporte	No disponible	No disponible
						Sentido del Indicador	Línea Base (meta valor)	Año (Línea base)	Tipo de Acumulación	
						Ascendente	1	2017	Suma	

Resultados

Valor Programado	11.00	Avance de la Meta (3er trimestre)	11.00	% Avance de la Meta (3er trimestre)	100.0%	Semáforo (3er trimestre)	
	Valor programado		Avance de la meta		Valor programado		Avance de la meta
Enero	N.P.		N.D.	Julio	N.P.		N.D.
Febrero	N.P.		1.00	Agosto	7.00		N.D.
Marzo	4.00		4.00	Septiembre	N.P.		6.00
Abril	0.00		0.00	Octubre	14.00		
Mayo	N.P.		N.D.	Noviembre	N.P.		
Junio	0.00		N.D.	Diciembre	0.00		

Medios de verificación: Informes de supervisión realizadas y evidencia fotográfica.

Observaciones:

- El presente documento despliega la información perteneciente a los indicadores estratégicos y gestión de aquellos Programas presupuestarios que proveen de bienes y servicios que generan valor público a la ciudadanía jalisciense.
- Se muestra el número del Componente relacionado con el indicador.

GOBIERNO DEL ESTADO DE JALISCO
PRESUPUESTO DE EGRESOS PARA EL EJERCICIO FISCAL 2018

Ficha Técnica de Indicador

Sistema de Evaluación del Desempeño (SED)

Gobierno del Estado de Jalisco

Seguimiento de Indicadores

Secretaría de Planeación,
Administración y Finanzas

Datos del Programa ¹

Programa las Organizaciones Cooperativas para el Bienestar de la Mujer Productiva Rural.

Eje: Economía próspera

Tema Central: Campo

¿Quién gasta?

09	Unidad Presupuestal	000	Unidad Responsable	00220	Unidad Ejecutora del Gasto
	Secretaría de Desarrollo Rural		Secretaría de Desarrollo Rural		Dirección General de Programas Regionales

¿Para qué se gasta?

Finalidad	Función	Subfunción
Desarrollo Económico	Agropecuaria, Silvicultura, Pesca y Caza	Agropecuaria

Objetivos

Nivel	Clave Componente	Resumen Narrativo
Fin		Contribuir a la mejora de la calidad de vida de las mujeres del medio rural, mediante el fortalecimiento de sus capacidades empresariales brindando mayores oportunidades de desarrollo económico.

Datos del Indicador

Denominación	Método de cálculo
Porcentaje de organizaciones de mujeres apoyadas	(Número de organizaciones de mujeres (Realizado) / Número de organizaciones de mujeres (Programado))*100

Descripción del Indicador
El indicador refleja el número de organizaciones de mujeres apoyadas en el programa

Tipo de Indicador	Estratégico	Dimensión del Indicador	Eficacia	Año de Medición del Resultado	2018
Cobertura	Estatal	Frecuencia de Medición	Trimestral		

Parámetros de semaforización						Meta Institucional	Meta Valor	Unidad de medida (meta valor)	Desagregado meta valor por género	
0	20.00	20.01	70.00	70.01	130	100%	25	Organización	Hombre	Mujer
									No disponible	25.00
						Sentido del Indicador	Línea Base (meta valor)	Año (Línea base)	Tipo de Acumulación	
						Ascendente	1	2017	Suma	

Resultados

Valor Programado	25.00	Avance de la Meta (3er trimestre)	25.00	% Avance de la Meta (3er trimestre)	100.0%	Semáforo (3er trimestre)	
	Valor programado	Avance de la meta		Valor programado	Avance de la meta		
Enero	N.P.	N.D	Julio	5.00	N.D		
Febrero	N.P.	N.D	Agosto	0.00	N.D		
Marzo	N.P.	N.D	Septiembre	N.P.	0.00		
Abril	N.P.	0.00	Octubre	N.P.			
Mayo	5.00	0.00	Noviembre	N.P.			
Junio	15.00	25.00	Diciembre	N.P.			

Medios de verificación Expedientes de comprobación de grupos apoyados. Base de datos de beneficiarias.

Observaciones

- 1 El presente documento despliega la información perteneciente a los indicadores estratégicos y gestión de aquellos Programas presupuestarios que proveen de bienes y servicios que generan valor público a la ciudadanía jalisciense.
- 2 Se muestra el número del Componente relacionado con el indicador.

GOBIERNO DEL ESTADO DE JALISCO
PRESUPUESTO DE EGRESOS PARA EL EJERCICIO FISCAL 2018

Ficha Técnica de Indicador

Sistema de Evaluación del Desempeño (SED)

Gobierno del Estado de Jalisco

Seguimiento de Indicadores

Secretaría de Planeación,
Administración y Finanzas

Datos del Programa ¹

Programa las Organizaciones Cooperativas para el Bienestar de la Mujer Productiva Rural.

Eje: Economía próspera

Tema Central: Campo

¿Quién gasta?

09	Unidad Presupuestal	000	Unidad Responsable	00220	Unidad Ejecutora del Gasto
	Secretaría de Desarrollo Rural		Secretaría de Desarrollo Rural		Dirección General de Programas Regionales

¿Para qué se gasta?

Finalidad	Función	Subfunción
Desarrollo Económico	Agropecuaria, Silvicultura, Pesca y Caza	Agropecuaria

Objetivos

Nivel	Clave Componente	Resumen Narrativo
Propósito		Mujeres rurales apoyadas a través proyectos productivos.

Datos del Indicador

Denominación	Método de cálculo
Porcentaje de mujeres apoyadas	$(\text{Número de mujeres (Realizado)} / \text{Número de mujeres (Programado)}) * 100$

Descripción del Indicador
El indicador refleja el número de mujeres apoyadas en el ejercicio por medio de este programa.

Tipo de Indicador	Estratégico	Dimensión del Indicador	Eficacia	Año de Medición del Resultado	2018
Cobertura	Estatad	Frecuencia de Medición	Anual		

Parámetros de semaforización						Meta Institucional	Meta Valor	Unidad de medida (meta valor)	Desagregado meta valor por género	
0	20.00	20.01	70.00	70.01	130	100%	100	Mujer	Hombre	Mujer
									No disponible	100.00
						Sentido del Indicador	Línea Base (meta valor)	Año (Línea base)	Tipo de Acumulación	
						Ascendente	1	2017	Suma	

Resultados

Valor Programado	100.00	Avance de la Meta (3er trimestre)	122.00	% Avance de la Meta (3er trimestre)	122.0%	Semáforo (3er trimestre)	
	Valor programado	Avance de la meta		Valor programado	Avance de la meta		
Enero	N.P.	N.D.	Julio	N.P.	N.D.		
Febrero	N.P.	N.D.	Agosto	100.00	N.D.		
Marzo	N.P.	N.D.	Septiembre	N.P.	122.00		
Abril	N.P.	N.D.	Octubre	N.P.			
Mayo	N.P.	N.D.	Noviembre	N.P.			
Junio	N.P.	N.D.	Diciembre	N.P.			

Medios de verificación Expedientes de comprobación de grupos apoyados. Base de datos de beneficiarios.

Observaciones

- El presente documento despliega la información perteneciente a los indicadores estratégicos y gestión de aquellos Programas presupuestarios que proveen de bienes y servicios que generan valor público a la ciudadanía jalisciense.
- Se muestra el número del Componente relacionado con el indicador.

GOBIERNO DEL ESTADO DE JALISCO
PRESUPUESTO DE EGRESOS PARA EL EJERCICIO FISCAL 2018

Ficha Técnica de Indicador

Sistema de Evaluación del Desempeño (SED)

Gobierno del Estado de Jalisco

Seguimiento de Indicadores

Secretaría de Planeación,
Administración y Finanzas

Datos del Programa ¹

Programa las Organizaciones Cooperativas para el Bienestar de la Mujer Productiva Rural.

Eje: Economía próspera

Tema Central: Campo

¿Quién gasta?

09	Unidad Presupuestal	000	Unidad Responsable	00220	Unidad Ejecutora del Gasto
Secretaría de Desarrollo Rural		Secretaría de Desarrollo Rural		Dirección General de Programas Regionales	

¿Para qué se gasta?

Finalidad	Función	Subfunción
Desarrollo Económico	Agropecuaria, Silvicultura, Pesca y Caza	Agropecuaria

Objetivos

Nivel	Clave Componente	Resumen Narrativo
Componente	B1 ²	Capacitación otorgada a mujeres rurales.

Datos del Indicador

Denominación	Método de cálculo
Porcentaje de mujeres capacitadas	$(\text{Número de mujeres capacitadas (Realizado)} / \text{Número de mujeres capacitadas (Programado)}) * 100$

Descripción del Indicador
El indicador muestra el número de mujeres capacitadas en el ejercicio

Tipo de Indicador	Gestión	Dimensión del Indicador	Eficacia	Año de Medición del Resultado	2018
Cobertura	Estatal	Frecuencia de Medición	Trimestral		

Parámetros de semaforización						Meta Institucional	Meta Valor	Unidad de medida (meta valor)	Desagregado meta valor por género	
0	20.00	20.01	70.00	70.01	130	100%	100	Mujer	Hombre	Mujer
									No disponible	100.00
						Sentido del Indicador	Línea Base (meta valor)	Año (Línea base)	Tipo de Acumulación	
						Ascendente	1	2017	Suma	

Resultados

Valor Programado	100.00	Avance de la Meta (3er trimestre)	95.00	% Avance de la Meta (3er trimestre)	95.0%	Semáforo (3er trimestre)	
	Valor programado	Avance de la meta		Valor programado	Avance de la meta		
Enero	N.P.	N.D.	Julio	20.00	N.D.		
Febrero	N.P.	N.D.	Agosto	0.00	N.D.		
Marzo	N.P.	N.D.	Septiembre	N.P.	66.00		
Abril	N.P.	0.00	Octubre	N.P.			
Mayo	20.00	20.00	Noviembre	N.P.			
Junio	60.00	9.00	Diciembre	N.P.			

Medios de verificación

Observaciones

- 1 El presente documento despliega la información perteneciente a los indicadores estratégicos y gestión de aquellos Programas presupuestarios que proveen de bienes y servicios que generan valor público a la ciudadanía jalisciense.
- 2 Se muestra el número del Componente relacionado con el indicador.

GOBIERNO DEL ESTADO DE JALISCO
PRESUPUESTO DE EGRESOS PARA EL EJERCICIO FISCAL 2018
Ficha Técnica de Indicador

Sistema de Evaluación del Desempeño (SED)

Gobierno del Estado de Jalisco

Seguimiento de Indicadores

Secretaría de Planeación,
Administración y Finanzas

Datos del Programa ¹

Programa las Organizaciones Cooperativas para el Bienestar de la Mujer Productiva Rural.

Eje: Economía próspera

Tema Central: Campo

¿Quién gasta?

09	Unidad Presupuestal	000	Unidad Responsable	00220	Unidad Ejecutora del Gasto
	Secretaría de Desarrollo Rural		Secretaría de Desarrollo Rural		Dirección General de Programas Regionales

¿Para qué se gasta?

Finalidad	Función	Subfunción
Desarrollo Económico	Agropecuaria, Silvicultura, Pesca y Caza	Agropecuaria

Objetivos

Nivel	Clave Componente	Resumen Narrativo
Actividad	B1-01 ²	Elaborar diagnóstico a las organizaciones susceptibles de apoyo

Datos del Indicador

Denominación	Método de cálculo
Porcentaje de diagnósticos elaborados.	$(\text{Número de Diagnóstico (Realizado)} / \text{Número de Diagnóstico (Programado)}) * 100$

Descripción del Indicador
 Este indicador muestra el porcentaje de diagnósticos a las organizaciones susceptibles de apoyo, elaborados.

Tipo de Indicador	Gestión	Dimensión del Indicador	Eficacia	Año de Medición del Resultado	2018
Cobertura	Estatal	Frecuencia de Medición	Trimestral		

Parámetros de semaforización						Desagregado meta valor por género				
						Meta Institucional	Meta Valor	Unidad de medida (meta valor)	Hombre	Mujer
0	20.00	20.01	70.00	70.01	130	100%	30	Diagnóstico	No disponible	30.00
						Sentido del Indicador	Línea Base (meta valor)	Año (Línea base)	Tipo de Acumulación	
						Ascendente	1	2017	Suma	

Resultados

Valor Programado	30.00	Avance de la Meta (3er trimestre)	42.00	% Avance de la Meta (3er trimestre)	N.D	Semáforo (3er trimestre)	

Medios de verificación: Informe de diagnósticos. Expedientes de solicitudes recibidas

Observaciones:

- 1 El presente documento despliega la información perteneciente a los indicadores estratégicos y gestión de aquellos Programas presupuestarios que proveen de bienes y servicios que generan valor público a la ciudadanía jalisciense.
- 2 Se muestra el número del Componente relacionado con el indicador.

**GOBIERNO DEL ESTADO DE JALISCO
PRESUPUESTO DE EGRESOS PARA EL EJERCICIO FISCAL 2018**

Ficha Técnica de Indicador

Sistema de Evaluación del Desempeño (SED)

Gobierno del Estado de Jalisco

Seguimiento de Indicadores

Secretaría de Planeación,
Administración y Finanzas

Datos del Programa ¹

Programa las Organizaciones Cooperativas para el Bienestar de la Mujer Productiva Rural.

Eje: Economía próspera

Tema Central: Campo

¿Quién gasta?

09	Unidad Presupuestal	000	Unidad Responsable	00220	Unidad Ejecutora del Gasto
	Secretaría de Desarrollo Rural		Secretaría de Desarrollo Rural		Dirección General de Programas Regionales

¿Para qué se gasta?

Finalidad	Función	Subfunción
Desarrollo Económico	Agropecuaria, Silvicultura, Pesca y Caza	Agropecuaria

Objetivos

Nivel	Clave Componente	Resumen Narrativo
Actividad	B1-02 ²	Realizar talleres de capacitación para mujeres rurales

Datos del Indicador

Denominación	Método de cálculo
Porcentaje de talleres de capacitación impartidos	$(\text{Número de talleres de capacitación (Realizado)} / \text{Número de talleres de capacitación (Programado)}) * 100$

Descripción del Indicador
El indicador muestra el número de talleres de capacitación impartidos a las organizaciones autorizadas

Tipo de Indicador	Gestión	Dimensión del Indicador	Eficacia	Año de Medición del Resultado	2018
Cobertura	Estatal	Frecuencia de Medición	Trimestral		

Parámetros de semaforización						Meta Institucional	Meta Valor	Unidad de medida (meta valor)	Desagregado meta valor por género	
0	20.00	20.01	70.00	70.01	130	100%	25	Taller	Hombre	Mujer
									No disponible	25.00
						Sentido del Indicador	Línea Base (meta valor)	Año (Línea base)	Tipo de Acumulación	
						Ascendente	1	2017	Suma	

Resultados

Valor Programado	25.00	Avance de la Meta (3er trimestre)	22.00	% Avance de la Meta (3er trimestre)	88.0%	Semáforo (3er trimestre)	
	Valor programado	Avance de la meta		Valor programado	Avance de la meta		
Enero	N.P.	N.D	Julio	5.00	N.D		
Febrero	N.P.	N.D	Agosto	0.00	N.D		
Marzo	N.P.	N.D	Septiembre	N.P.	15.00		
Abril	N.P.	0.00	Octubre	N.P.			
Mayo	5.00	5.00	Noviembre	N.P.			
Junio	15.00	2.00	Diciembre	N.P.			

Medios de verificación Informes de talleres generados.

Observaciones

- 1 El presente documento despliega la información perteneciente a los indicadores estratégicos y gestión de aquellos Programas presupuestarios que proveen de bienes y servicios que generan valor público a la ciudadanía jalisciense.
- 2 Se muestra el número del Componente relacionado con el indicador.

**GOBIERNO DEL ESTADO DE JALISCO
PRESUPUESTO DE EGRESOS PARA EL EJERCICIO FISCAL 2018**

Ficha Técnica de Indicador

Sistema de Evaluación del Desempeño (SED)

Gobierno del Estado de Jalisco

Seguimiento de Indicadores

Secretaría de Planeación,
Administración y Finanzas

Datos del Programa ¹

Programa las Organizaciones Cooperativas para el Bienestar de la Mujer Productiva Rural.

Eje: Economía próspera

Tema Central: Campo

¿Quién gasta?

09	Unidad Presupuestal	000	Unidad Responsable	00220	Unidad Ejecutora del Gasto
	Secretaría de Desarrollo Rural		Secretaría de Desarrollo Rural		Dirección General de Programas Regionales

¿Para qué se gasta?

Finalidad	Función	Subfunción
Desarrollo Económico	Agropecuaria, Silvicultura, Pesca y Caza	Agropecuaria

Objetivos

Nivel	Clave Componente	Resumen Narrativo
Componente	B2 ²	Apoyos económicos entregados para la adquisición de insumos para la operación del proyecto.

Datos del Indicador

Denominación	Método de cálculo
Porcentaje de proyectos productivos apoyados	(Número de proyectos de mujeres apoyados (Realizado) / Número de proyectos de mujeres apoyados (Programado))*100

Descripción del Indicador
El indicador arroja la cantidad de proyectos apoyados

Tipo de Indicador	Gestión	Dimensión del Indicador	Eficacia	Año de Medición del Resultado	2018
Cobertura	Estatal	Frecuencia de Medición	Trimestral		

Parámetros de semaforización						Meta Institucional	Meta Valor	Unidad de medida (meta valor)	Desagregado meta valor por género	
0	20.00	20.01	70.00	70.01	130	100%	25	Proyecto	Hombre	Mujer
						Sentido del Indicador	Línea Base (meta valor)	Año (Línea base)	Tipo de Acumulación	
						Ascendente	1	2017	Suma	

Resultados

Valor Programado	25.00	Avance de la Meta (3er trimestre)	25.00	% Avance de la Meta (3er trimestre)	100.0%	Semáforo (3er trimestre)	
	Valor programado	Avance de la meta		Valor programado	Avance de la meta		
Enero	N.P.	N.D.	Julio	0.00	N.D.		
Febrero	N.P.	N.D.	Agosto	0.00	N.D.		
Marzo	N.P.	N.D.	Septiembre	N.P.	0.00		
Abril	N.P.	0.00	Octubre	N.P.			
Mayo	0.00	0.00	Noviembre	N.P.			
Junio	25.00	25.00	Diciembre	N.P.			

Medios de verificación

Observaciones

- 1 El presente documento despliega la información perteneciente a los indicadores estratégicos y gestión de aquellos Programas presupuestarios que proveen de bienes y servicios que generan valor público a la ciudadanía jalisciense.
- 2 Se muestra el número del Componente relacionado con el indicador.

GOBIERNO DEL ESTADO DE JALISCO
PRESUPUESTO DE EGRESOS PARA EL EJERCICIO FISCAL 2018

Ficha Técnica de Indicador

Sistema de Evaluación del Desempeño (SED)

Gobierno del Estado de Jalisco

Seguimiento de Indicadores

Secretaría de Planeación,
Administración y Finanzas

Datos del Programa ¹

Programa las Organizaciones Cooperativas para el Bienestar de la Mujer Productiva Rural.

Eje: Economía próspera

Tema Central: Campo

¿Quién gasta?

09	Unidad Presupuestal	000	Unidad Responsable	00220	Unidad Ejecutora del Gasto
Secretaría de Desarrollo Rural		Secretaría de Desarrollo Rural		Dirección General de Programas Regionales	

¿Para qué se gasta?

Finalidad	Función	Subfunción
Desarrollo Económico	Agropecuaria, Silvicultura, Pesca y Caza	Agropecuaria

Objetivos

Nivel	Clave Componente	Resumen Narrativo
Actividad	B2-01 ²	Elaborar diagnóstico a los organizaciones susceptibles de apoyo

Datos del Indicador

Denominación	Método de cálculo
Porcentaje de diagnósticos elaborados	$(\text{Número de diagnóstico (Realizado)} / \text{Número de diagnóstico (Programado)}) * 100$

Descripción del Indicador
El indicador muestra el número de diagnósticos elaborados a las solicitudes presentadas en el programa

Tipo de Indicador	Gestión	Dimensión del Indicador	Eficacia	Año de Medición del Resultado	2018
Cobertura	Estatal	Frecuencia de Medición	Trimestral		

Parámetros de semaforización						Meta Institucional	Meta Valor	Unidad de medida (meta valor)	Desagregado meta valor por género	
0	20.00	20.01	70.00	70.01	130	100%	30	Diagnóstico	Hombr	Mujer
									No disponible	30.00
						Sentido del Indicador	Línea Base (meta valor)	Año (Línea base)	Tipo de Acumulación	
						Ascendente	1	2017	Suma	

Resultados

Valor Programado	30.00	Avance de la Meta (3er trimestre)	42.00	% Avance de la Meta (3er trimestre)	N.D	Semáforo (3er trimestre)	N.D
	Valor programado	Avance de la meta		Valor programado	Avance de la meta		
Enero	N.P.	N.D	Julio	N.P.	N.D		
Febrero	N.P.	N.D	Agosto	N.P.	N.D		
Marzo	30.00	42.00	Septiembre	N.P.	N.D		
Abril	0.00	0.00	Octubre	N.P.			
Mayo	0.00	0.00	Noviembre	N.P.			
Junio	0.00	0.00	Diciembre	N.P.			

Medios de verificación Informe de diagnósticos

Observaciones

- 1 El presente documento despliega la información perteneciente a los indicadores estratégicos y gestión de aquellos Programas presupuestarios que proveen de bienes y servicios que generan valor público a la ciudadanía jalisciense.
- 2 Se muestra el número del Componente relacionado con el indicador.

GOBIERNO DEL ESTADO DE JALISCO
PRESUPUESTO DE EGRESOS PARA EL EJERCICIO FISCAL 2018

Ficha Técnica de Indicador

Sistema de Evaluación del Desempeño (SED)

Gobierno del Estado de Jalisco

Seguimiento de Indicadores

Secretaría de Planeación,
Administración y Finanzas

Datos del Programa ¹

Programa las Organizaciones Cooperativas para el Bienestar de la Mujer Productiva Rural.

Eje: Economía próspera

Tema Central: Campo

¿Quién gasta?

09	Unidad Presupuestal	000	Unidad Responsable	00220	Unidad Ejecutora del Gasto
	Secretaría de Desarrollo Rural		Secretaría de Desarrollo Rural		Dirección General de Programas Regionales

¿Para qué se gasta?

Finalidad	Función	Subfunción
Desarrollo Económico	Agropecuaria, Silvicultura, Pesca y Caza	Agropecuaria

Objetivos

Nivel	Clave Componente	Resumen Narrativo
Actividad	B2-02 ²	Entrega de apoyos económicos para la adquisición de insumos y requerimientos del proyecto

Datos del Indicador

Denominación	Método de cálculo
Porcentaje de recursos entregados	$(\text{Monto de recursos entregados (Realizado)} / \text{Monto de recursos entregados (Programado)}) * 100$

Descripción del Indicador

El indicador muestra las organizaciones apoyadas con recursos económicos para la operación de su proyecto

Tipo de Indicador	Gestión	Dimensión del Indicador	Eficacia	Año de Medición del Resultado	2018
Cobertura	Estatal	Frecuencia de Medición	Trimestral		

Desagregado meta valor por género

Parámetros de semaforización						Meta Institucional	Meta Valor	Unidad de medida (meta valor)	Hombre	Mujer
0	20.00	20.01	70.00	70.01	130	100%	983,004	Apoyo	No disponible	100.00
						Sentido del Indicador	Línea Base (meta valor)	Año (Línea base)	Tipo de Acumulación	
						Ascendente	1	2017	Suma	

Resultados

Valor Programado	983,004.00	Avance de la Meta (3er trimestre)	983,004.00	% Avance de la Meta (3er trimestre)	100.0%	Semáforo (3er trimestre)	
	Valor programado	Avance de la meta		Valor programado	Avance de la meta		
Enero	N.P.	N.D.	Julio	0.00	N.D.		
Febrero	N.P.	N.D.	Agosto	0.00	N.D.		
Marzo	N.P.	N.D.	Septiembre	N.P.	0.00		
Abril	N.P.	0.00	Octubre	N.P.			
Mayo	0.00	0.00	Noviembre	N.P.			
Junio	983,004.00	983,004.00	Diciembre	N.P.			

Medios de verificación: Expediente de apoyo integrado. Padrón Único de beneficiarios

Observaciones:

- El presente documento despliega la información perteneciente a los indicadores estratégicos y gestión de aquellos Programas presupuestarios que proveen de bienes y servicios que generan valor público a la ciudadanía jalisciense.
- Se muestra el número del Componente relacionado con el indicador.

**GOBIERNO DEL ESTADO DE JALISCO
PRESUPUESTO DE EGRESOS PARA EL EJERCICIO FISCAL 2018**

Ficha Técnica de Indicador

Sistema de Evaluación del Desempeño (SED)

Gobierno del Estado de Jalisco

Seguimiento de Indicadores

Secretaría de Planeación,
Administración y Finanzas

Datos del Programa ¹

Programa las Organizaciones Cooperativas para el Bienestar de la Mujer Productiva Rural.

Eje: Economía próspera

Tema Central: Campo

¿Quién gasta?

09	Unidad Presupuestal	000	Unidad Responsable	00220	Unidad Ejecutora del Gasto
	Secretaría de Desarrollo Rural		Secretaría de Desarrollo Rural		Dirección General de Programas Regionales

¿Para qué se gasta?

Finalidad	Función	Subfunción
Desarrollo Económico	Agropecuaria, Silvicultura, Pesca y Caza	Agropecuaria

Objetivos

Nivel	Clave Componente	Resumen Narrativo
Componente	B3 ²	Acciones realizadas del Programa Mujeres Avanzando.

Datos del Indicador

Denominación	Método de cálculo
Porcentaje de mujeres capacitadas en punto rosa	$(\text{Número de mujeres capacitadas en punto rosa (Realizado)} / \text{Número de mujeres capacitadas en punto rosa (Programado)}) * 100$

Descripción del Indicador
El indicador muestra el número de mujeres capacitadas en puntos rosas del módulo quinto con temas de alimentación en hogar.

Tipo de Indicador	Gestión	Dimensión del Indicador	Eficacia	Año de Medición del Resultado	2018
Cobertura	Estatal	Frecuencia de Medición	Trimestral		

Parámetros de semaforización						Meta Institucional	Meta Valor	Unidad de medida (meta valor)	Desagregado meta valor por género	
0	20.00	20.01	70.00	70.01	130	100%	2,000	Mujer	Hombre	Mujer
						Sentido del Indicador	Línea Base (meta valor)	Año (Línea base)	Tipo de Acumulación	
						Ascendente	1	2017	Suma	

Resultados

Valor Programado	2,000.00	Avance de la Meta (3er trimestre)	2,008.00	% Avance de la Meta (3er trimestre)	100.4%	Semáforo (3er trimestre)	
	Valor programado		Avance de la meta		Valor programado		Avance de la meta
Enero	N.P.		N.D.	Julio	N.P.		N.D.
Febrero	N.P.		N.D.	Agosto	N.P.		N.D.
Marzo	2,000.00		2,008.00	Septiembre	0.00		0.00
Abril	N.P.		N.D.	Octubre	N.P.		
Mayo	N.P.		N.D.	Noviembre	N.P.		
Junio	0.00		0.00	Diciembre	0.00		

Medios de verificación Padrón de beneficiarias. Reporte del registro de asistencia de mujeres a capacitaciones.

Observaciones

- El presente documento despliega la información perteneciente a los indicadores estratégicos y gestión de aquellos Programas presupuestarios que proveen de bienes y servicios que generan valor público a la ciudadanía jalisciense.
- Se muestra el número del Componente relacionado con el indicador.

**GOBIERNO DEL ESTADO DE JALISCO
PRESUPUESTO DE EGRESOS PARA EL EJERCICIO FISCAL 2018**

Ficha Técnica de Indicador

Sistema de Evaluación del Desempeño (SED)

Gobierno del Estado de Jalisco

Seguimiento de Indicadores

Secretaría de Planeación,
Administración y Finanzas

Datos del Programa ¹

Programa las Organizaciones Cooperativas para el Bienestar de la Mujer Productiva Rural.

Eje: Economía próspera

Tema Central: Campo

¿Quién gasta?

09	Unidad Presupuestal	000	Unidad Responsable	00220	Unidad Ejecutora del Gasto
	Secretaría de Desarrollo Rural		Secretaría de Desarrollo Rural		Dirección General de Programas Regionales

¿Para qué se gasta?

Finalidad	Función	Subfunción
Desarrollo Económico	Agropecuaria, Silvicultura, Pesca y Caza	Agropecuaria

Objetivos

Nivel	Clave Componente	Resumen Narrativo
Actividad	B3-01 ²	Realizar reuniones de trabajo con equipo de capacitadores de la Secretaría de Desarrollo Rural (SEDER).

Datos del Indicador

Denominación	Método de cálculo
Porcentaje de reuniones realizadas	$(\text{Número de reuniones en punto rosa (Realizado)} / \text{Número de reuniones en punto rosa (Programado)}) * 100$

Descripción del Indicador
Evidencia fotográfica. Listas de asistencia. Coordinación de la estrategia de mujeres avanzando. Despacho del Secretario. Secretaría de Desarrollo Rural.

Tipo de Indicador	Gestión	Dimensión del Indicador	Eficacia	Año de Medición del Resultado	2018
Cobertura	Estatal	Frecuencia de Medición	Trimestral		

Parámetros de semaforización						Meta Institucional	Meta Valor	Unidad de medida (meta valor)	Desagregado meta valor por género	
0	20.00	20.01	70.00	70.01	130	100%	6	Reunión	Hombre	Mujer
									No disponible	6.00
						Sentido del Indicador	Línea Base (meta valor)	Año (Línea base)	Tipo de Acumulación	
						Ascendente	1	2017	Suma	

Resultados

Valor Programado	6.00	Avance de la Meta (3er trimestre)	6.00	% Avance de la Meta (3er trimestre)	100.0%	Semáforo (3er trimestre)	
	Valor programado	Avance de la meta		Valor programado	Avance de la meta		
Enero	N.P.	N.D	Julio	N.P.	N.D		
Febrero	2.00	2.00	Agosto	N.P.	N.D		
Marzo	2.00	2.00	Septiembre	0.00	0.00		
Abril	2.00	N.D	Octubre	N.P.			
Mayo	N.P.	N.D	Noviembre	N.P.			
Junio	N.P.	2.00	Diciembre	N.P.			

Medios de verificación Evidencia fotográfica. Listas de asistencia.

Observaciones

- El presente documento despliega la información perteneciente a los indicadores estratégicos y gestión de aquellos Programas presupuestarios que proveen de bienes y servicios que generan valor público a la ciudadanía jalisciense.
- Se muestra el número del Componente relacionado con el indicador.

GOBIERNO DEL ESTADO DE JALISCO
PRESUPUESTO DE EGRESOS PARA EL EJERCICIO FISCAL 2018

Ficha Técnica de Indicador

Sistema de Evaluación del Desempeño (SED)

Gobierno del Estado de Jalisco

Seguimiento de Indicadores

Secretaría de Planeación,
Administración y Finanzas

Datos del Programa ¹

Programa de planeación, capacitación y desarrollo rural sustentable en el Estado de Jalisco

Eje: Economía próspera

Tema Central: Campo

¿Quién gasta?

09	Unidad Presupuestal	000	Unidad Responsable	00220	Unidad Ejecutora del Gasto
	Secretaría de Desarrollo Rural		Secretaría de Desarrollo Rural		Dirección General de Programas Regionales

¿Para qué se gasta?

Finalidad	Función	Subfunción
Desarrollo Económico	Agropecuaria, Silvicultura, Pesca y Caza	Agropecuaria

Objetivos

Nivel	Clave Componente	Resumen Narrativo
Componente	A2 ²	Solicitudes de los programas verificadas.

Datos del Indicador

Denominación	Método de cálculo
Porcentaje de proyectos verificados	$(\text{Número de proyectos verificados (Realizado)} / \text{Número de proyectos verificados (Programado)}) * 100$

Descripción del Indicador
El Indicador muestra la cantidad de proyectos verificados

Tipo de Indicador	Gestión	Dimensión del Indicador	Eficacia	Año de Medición del Resultado	2018
Cobertura	Estatal	Frecuencia de Medición	Trimestral		

Parámetros de semaforización						Meta Institucional	Meta Valor	Unidad de medida (meta valor)	Desagregado meta valor por género	
0	20.00	20.01	70.00	70.01	130	100%	350	Proyecto	No disponible	No disponible
						Sentido del Indicador	Línea Base (meta valor)	Año (Línea base)	Tipo de Acumulación	
						Ascendente	1	2017	Suma	

Resultados

Valor Programado	250.00	Avance de la Meta (3er trimestre)	191.00	% Avance de la Meta (3er trimestre)	76.4%	Semáforo (3er trimestre)	
	Valor programado		Avance de la meta		Valor programado		Avance de la meta
Enero	N.P.		N.D.	Julio	N.P.		N.D.
Febrero	N.P.		N.D.	Agosto	100.00		N.D.
Marzo	N.P.		N.D.	Septiembre	N.P.		77.00
Abril	50.00		51.00	Octubre	100.00		
Mayo	N.P.		0.00	Noviembre	N.P.		
Junio	100.00		63.00	Diciembre	N.P.		

Medios de verificación Informe de resultados de verificaciones. Base de datos de autorizaciones de los programas

Observaciones

- 1 El presente documento despliega la información perteneciente a los indicadores estratégicos y gestión de aquellos Programas presupuestarios que proveen de bienes y servicios que generan valor público a la ciudadanía jalisciense.
- 2 Se muestra el número del Componente relacionado con el indicador.

GOBIERNO DEL ESTADO DE JALISCO
PRESUPUESTO DE EGRESOS PARA EL EJERCICIO FISCAL 2018

Ficha Técnica de Indicador

Sistema de Evaluación del Desempeño (SED)

Gobierno del Estado de Jalisco

Seguimiento de Indicadores

Secretaría de Planeación,
Administración y Finanzas

Datos del Programa ¹

Programa de planeación, capacitación y desarrollo rural sustentable en el Estado de Jalisco

Eje: Economía próspera

Tema Central: Campo

¿Quién gasta?

09	Unidad Presupuestal	000	Unidad Responsable	00220	Unidad Ejecutora del Gasto
	Secretaría de Desarrollo Rural		Secretaría de Desarrollo Rural		Dirección General de Programas Regionales

¿Para qué se gasta?

Finalidad	Función	Subfunción
Desarrollo Económico	Agropecuaria, Silvicultura, Pesca y Caza	Agropecuaria

Objetivos

Nivel	Clave Componente	Resumen Narrativo
Actividad	A2-01 ²	Programación de proyectos a verificar en campo

Datos del Indicador


Denominación	Método de cálculo
Programas de trabajo	(Número de programas de trabajo (Realizado) / Número de programas de trabajo (Programado))*100

Descripción del Indicador
El indicador refleja el número de programa de trabajo generados

Tipo de Indicador	Gestión	Dimensión del Indicador	Eficacia	Año de Medición del Resultado	2018
Cobertura	Estatal	Frecuencia de Medición	Trimestral		

Parámetros de semaforización						Meta Institucional	Meta Valor	Unidad de medida (meta valor)	Desagregado meta valor por género	
0	20.00	20.01	70.00	70.01	130	100%	2	Programa	No disponible	No disponible
						Sentido del Indicador	Línea Base (meta valor)	Año (Línea base)	Tipo de Acumulación	
						Ascendente	1	2017	Suma	

Resultados

Valor Programado	2.00	Avance de la Meta (3er trimestre)	2.00	% Avance de la Meta (3er trimestre)	100.0%	Semáforo (3er trimestre)	
	Valor programado		Avance de la meta		Valor programado		Avance de la meta
Enero	N.P.		N.D.	Julio	1.00		1.00
Febrero	N.P.		N.D.	Agosto	0.00		N.D.
Marzo	N.P.		N.D.	Septiembre	N.P.		N.D.
Abril	1.00		1.00	Octubre	N.P.		
Mayo	N.P.		0.00	Noviembre	N.P.		
Junio	0.00		0.00	Diciembre	N.P.		

Medios de verificación Base de datos de proyectos apoyados. Expedientes integrados. Programa de verificaciones

Observaciones

- 1 El presente documento despliega la información perteneciente a los indicadores estratégicos y gestión de aquellos Programas presupuestarios que proveen de bienes y servicios que generan valor público a la ciudadanía jalisciense.
- 2 Se muestra el número del Componente relacionado con el indicador.

GOBIERNO DEL ESTADO DE JALISCO
PRESUPUESTO DE EGRESOS PARA EL EJERCICIO FISCAL 2018

Ficha Técnica de Indicador

Sistema de Evaluación del Desempeño (SED)

Gobierno del Estado de Jalisco

Seguimiento de Indicadores

Secretaría de Planeación,
Administración y Finanzas

Datos del Programa ¹

Programa de planeación, capacitación y desarrollo rural sustentable en el Estado de Jalisco

Eje: Economía próspera

Tema Central: Campo

¿Quién gasta?

09	Unidad Presupuestal	000	Unidad Responsable	00220	Unidad Ejecutora del Gasto
	Secretaría de Desarrollo Rural		Secretaría de Desarrollo Rural		Dirección General de Programas Regionales

¿Para qué se gasta?

Finalidad	Función	Subfunción
Desarrollo Económico	Agropecuaria, Silvicultura, Pesca y Caza	Agropecuaria

Objetivos

Nivel	Clave Componente	Resumen Narrativo
Actividad	A2-02 ²	Realización de verificaciones en donde se encuentra el proyecto productivo apoyado

Datos del Indicador


Denominación	Método de cálculo
Verificaciones en campo	(Número de verificaciones en campo (Realizado) / Número de verificaciones en campo (Programado))*100

Descripción del Indicador
El indicador muestra la cantidad de verificaciones realizadas

Tipo de Indicador	Gestión	Dimensión del Indicador	Eficacia	Año de Medición del Resultado	2018
Cobertura	Estatal	Frecuencia de Medición	Trimestral		

Parámetros de semaforización						Meta Institucional	Meta Valor	Unidad de medida (meta valor)	Desagregado meta valor por género	
0	20.00	20.01	70.00	70.01	130	100%	350	Verificación	No disponible	No disponible
						Sentido del Indicador	Línea Base (meta valor)	Año (Línea base)	Tipo de Acumulación	
						Ascendente	1	2017	Suma	

Resultados

Valor Programado	250.00	Avance de la Meta (3er trimestre)	191.00	% Avance de la Meta (3er trimestre)	76.4%	Semáforo (3er trimestre)	
	Valor programado	Avance de la meta		Valor programado	Avance de la meta		
Enero	N.P.	N.D		Julio	N.P.	N.D	
Febrero	N.P.	N.D		Agosto	100.00	N.D	
Marzo	N.P.	N.D		Septiembre	N.P.	77.00	
Abril	50.00	51.00		Octubre	100.00		
Mayo	N.P.	0.00		Noviembre	N.P.		
Junio	100.00	63.00		Diciembre	N.P.		

Medios de verificación Reporte de verificaciones emitidos por la Dirección con memoria fotográfica.

Observaciones

- 1 El presente documento despliega la información perteneciente a los indicadores estratégicos y gestión de aquellos Programas presupuestarios que proveen de bienes y servicios que generan valor público a la ciudadanía jalisciense.
- 2 Se muestra el número del Componente relacionado con el indicador.

GOBIERNO DEL ESTADO DE JALISCO
PRESUPUESTO DE EGRESOS PARA EL EJERCICIO FISCAL 2018

Ficha Técnica de Indicador

Sistema de Evaluación del Desempeño (SED)

Gobierno del Estado de Jalisco

Seguimiento de Indicadores

Secretaría de Planeación,

Administración y Finanzas

Datos del Programa ¹

Programa de planeación, capacitación y desarrollo rural sustentable en el Estado de Jalisco

Eje: Economía próspera

Tema Central: Campo

¿Quién gasta?

09	Unidad Presupuestal	000	Unidad Responsable	00221	Unidad Ejecutora del Gasto
	Secretaría de Desarrollo Rural		Secretaría de Desarrollo Rural		Dirección General de Planeación de Desarrollo Rural

¿Para qué se gasta?

Finalidad	Función	Subfunción
Desarrollo Económico	Agropecuaria, Silvicultura, Pesca y Caza	Agropecuaria

Objetivos

Nivel	Clave Componente	Resumen Narrativo
Fin		Contribuir al desarrollo rural del Estado, mediante la coordinación con las unidades operativas correspondientes, la planeación y ejecución de los programas que opere la SEDER y el apoyo a productores con proyectos productivos y tecnologías sustentables.

Datos del Indicador

Denominación	Método de cálculo
Porcentaje de proyectos apoyados	(Número de proyectos productivos del programa (Realizado) / Número de proyectos productivos del programa (Programado))*100

Descripción del Indicador
Este indicador refleja el número de proyectos apoyados con el programa de planeación, capacitación y desarrollo rural sustentable en el Estado de Jalisco.

Tipo de Indicador	Estratégico	Dimensión del Indicador	Eficacia	Año de Medición del Resultado	2018
Cobertura	Estatal	Frecuencia de Medición	Anual		

			Desagregado meta valor por género				
			Meta Institucional	Meta Valor	Unidad de medida (meta valor)	Hombre	Mujer
			100%	95	Proyecto	4,916.00	1,639.00
Parámetros de semaforización			Sentido del Indicador	Línea Base (meta valor)	Año (Línea base)	Tipo de Acumulación	
0	50.00	50.01	70.00	70.01	130		
			Ascendente	1	2017	Suma	

Resultados

Valor Programado	N.P.	Avance de la Meta (3er trimestre)	N.D.	% Avance de la Meta (3er trimestre)	N.D.	Semáforo (3er trimestre)
	Valor programado	Avance de la meta		Valor programado	Avance de la meta	
Enero	N.P.	N.D.	Julio	N.P.	N.D.	
Febrero	N.P.	N.D.	Agosto	N.P.	N.D.	
Marzo	N.P.	N.D.	Septiembre	N.P.	N.D.	
Abril	N.P.	N.D.	Octubre	95.00		
Mayo	N.P.	N.D.	Noviembre	N.P.		
Junio	N.P.	N.D.	Diciembre	N.P.		

Medios de verificación Sistemas de Seguimiento (MIDE y MIR). Expedientes integrados por proyecto productivo apoyado. Base de datos internas. Reportes de avances emitidos por la Dirección General de Planeación Rural. Secretaría de Desarrollo Rural. SEDER.

Observaciones

1 El presente documento despliega la información perteneciente a los indicadores estratégicos y gestión de aquellos Programas presupuestarios que proveen de bienes y servicios que generan valor público a la ciudadanía jalisciense.
2 Se muestra el número del Componente relacionado con el indicador.

**GOBIERNO DEL ESTADO DE JALISCO
PRESUPUESTO DE EGRESOS PARA EL EJERCICIO FISCAL 2018**

Ficha Técnica de Indicador

Sistema de Evaluación del Desempeño (SED)

Gobierno del Estado de Jalisco

Seguimiento de Indicadores

Secretaría de Planeación,
Administración y Finanzas

Datos del Programa ¹

Programa de planeación, capacitación y desarrollo rural sustentable en el Estado de Jalisco

Eje: Economía próspera

Tema Central: Campo

¿Quién gasta?

09	Unidad Presupuestal	000	Unidad Responsable	00221	Unidad Ejecutora del Gasto
	Secretaría de Desarrollo Rural		Secretaría de Desarrollo Rural		Dirección General de Planeación de Desarrollo Rural

¿Para qué se gasta?

Finalidad	Función	Subfunción
Desarrollo Económico	Agropecuaria, Silvicultura, Pesca y Caza	Agropecuaria

Objetivos

Nivel	Clave Componente	Resumen Narrativo
Propósito		Los productores(as) agropecuarios(as) y las necesidades de desarrollo en el Estado de Jalisco, cuentan con la planeación y coordinación las áreas operativas de las unidades administrativas para la ejecución de los programas de desarrollo rural.

Datos del Indicador

Denominación	Método de cálculo
Porcentaje de productores beneficiados	(Número de productores beneficiados con el programa (Realizado) / Número de productores beneficiados con el programa (Programado))*100

Descripción del Indicador
Este indicador refleja el número total de productores beneficiados con el programa de planeación, capacitación y desarrollo rural sustentable en el Estado de Jalisco.

Tipo de Indicador	Estratégico	Dimensión del Indicador	Eficiencia	Año de Medición del Resultado	2018
Cobertura	Estatal	Frecuencia de Medición	Semestral		

			Desagregado meta valor por género				
			Meta Institucional	Meta Valor	Unidad de medida (meta valor)	Hombre	Mujer
			100%	6,555	Productor	4,916.00	1,639.00
Parámetros de semaforización			Sentido del Indicador	Línea Base (meta valor)	Año (Línea base)	Tipo de Acumulación	
0	50.00	50.01	80.00	80.01	130		
			Ascendente	1	2017	Suma	

Resultados

Valor Programado	2,000.00	Avance de la Meta (3er trimestre)	2,450.00	% Avance de la Meta (3er trimestre)	N.D	Semáforo (3er trimestre)
	Valor programado		Avance de la meta		Valor programado	Avance de la meta
Enero	N.P.		N.D	Julio	N.P.	N.D
Febrero	N.P.		N.D	Agosto	N.P.	N.D
Marzo	N.P.		N.D	Septiembre	N.P.	N.D
Abril	N.P.		N.D	Octubre	4,555.00	
Mayo	N.P.		N.D	Noviembre	N.P.	
Junio	2,000.00		2,450.00	Diciembre	N.P.	

Medios de verificación Matriz de indicadores de resultados, sistema de seguimiento, base de datos de programas, sistema de inventario de programas públicos. Dirección General de Planeación Rural. Secretaría de Desarrollo Rural. SEDER.

Observaciones

- 1 El presente documento despliega la información perteneciente a los indicadores estratégicos y gestión de aquellos Programas presupuestarios que proveen de bienes y servicios que generan valor público a la ciudadanía jalisciense.
- 2 Se muestra el número del Componente relacionado con el indicador.

GOBIERNO DEL ESTADO DE JALISCO
PRESUPUESTO DE EGRESOS PARA EL EJERCICIO FISCAL 2018

Ficha Técnica de Indicador

Sistema de Evaluación del Desempeño (SED)

Gobierno del Estado de Jalisco

Seguimiento de Indicadores

Secretaría de Planeación,
Administración y Finanzas

Datos del Programa ¹

Programa de planeación, capacitación y desarrollo rural sustentable en el Estado de Jalisco

Eje: Economía próspera

Tema Central: Campo

¿Quién gasta?

09	Unidad Presupuestal	000	Unidad Responsable	00221	Unidad Ejecutora del Gasto
Secretaría de Desarrollo Rural		Secretaría de Desarrollo Rural		Dirección General de Planeación de Desarrollo Rural	

¿Para qué se gasta?

Finalidad	Función	Subfunción
Desarrollo Económico	Agropecuaria, Silvicultura, Pesca y Caza	Agropecuaria

Objetivos

Nivel	Clave Componente	Resumen Narrativo
Componente	A1 ²	Programas de desarrollo rural sustentable ejecutados.

Datos del Indicador

Denominación	Método de cálculo
Porcentaje de programas de desarrollo rural sustentable ejecutados	$(\text{Número de programas de desarrollo rural sustentable (Realizado)} / \text{Número de programas de desarrollo rural sustentable (Programado)}) * 100$

Descripción del Indicador
Este indicador refleja el número de programas de desarrollo rural sustentable ejecutados y alineados a instrumentos de planeación para el desarrollo del campo de Jalisco.

Tipo de Indicador	Gestión	Dimensión del Indicador	Eficacia	Año de Medición del Resultado	2018
Cobertura	Estatal	Frecuencia de Medición	Trimestral		

Parámetros de semaforización						Meta Institucional	Meta Valor	Unidad de medida (meta valor)	Desagregado meta valor por género	
0	50.00	50.01	80.00	80.01	130	100%	12	Programa	hombre	mujer
									No disponible	No disponible
						Sentido del Indicador	Línea Base (meta valor)	Año (Línea base)	Tipo de Acumulación	
						Ascendente	1	2017	Suma	

Resultados

Valor Programado	6.00	Avance de la Meta (3er trimestre)	6.00	% Avance de la Meta (3er trimestre)	100.0%	Semáforo (3er trimestre)	
	Valor programado		Avance de la meta		Valor programado		Avance de la meta
Enero	N.P.		N.D.	Julio	N.P.		N.D.
Febrero	N.P.		N.D.	Agosto	N.P.		N.D.
Marzo	1.00		1.00	Septiembre	0.00		0.00
Abril	N.P.		N.D.	Octubre	6.00		
Mayo	N.P.		5.00	Noviembre	N.P.		
Junio	5.00		N.D.	Diciembre	N.P.		

Medios de verificación Matriz de Indicadores de Resultados, Sistema de Seguimiento (MIDE Jalisco). Base de datos y reportes emitidos de los programas ejecutados. Dirección General de Planeación Rural. SEDER.

Observaciones

1 El presente documento despliega la información perteneciente a los indicadores estratégicos y gestión de aquellos Programas presupuestarios que proveen de bienes y servicios que generan valor público a la ciudadanía jalisciense.
2 Se muestra el número del Componente relacionado con el indicador.

GOBIERNO DEL ESTADO DE JALISCO
PRESUPUESTO DE EGRESOS PARA EL EJERCICIO FISCAL 2018

Ficha Técnica de Indicador

Sistema de Evaluación del Desempeño (SED)

Gobierno del Estado de Jalisco

Seguimiento de Indicadores

Secretaría de Planeación,
Administración y Finanzas

Datos del Programa ¹

Programa de planeación, capacitación y desarrollo rural sustentable en el Estado de Jalisco

Eje: Economía próspera

Tema Central: Campo

¿Quién gasta?

09	Unidad Presupuestal	000	Unidad Responsable	00221	Unidad Ejecutora del Gasto
	Secretaría de Desarrollo Rural		Secretaría de Desarrollo Rural		Dirección General de Planeación de Desarrollo Rural

¿Para qué se gasta?

Finalidad	Función	Subfunción
Desarrollo Económico	Agropecuaria, Silvicultura, Pesca y Caza	Agropecuaria

Objetivos

Nivel	Clave Componente	Resumen Narrativo
Actividad	A1-01 ²	Realización de reuniones de coordinación con las unidades responsables de la SEDER para la planeación de los programas.

Datos del Indicador

Denominación	Método de cálculo
Porcentaje de reuniones de planeación realizadas	$(\text{Número de reuniones de planeación (Realizado)} / \text{Número de reuniones de planeación (Programado)}) * 100$

Descripción del Indicador
Este indicador muestra el número de reuniones de planeación realizadas en apoyo a las áreas operativas de la Secretaría.

Tipo de Indicador	Gestión	Dimensión del Indicador	Eficacia	Año de Medición del Resultado	2018
Cobertura	Estatal	Frecuencia de Medición	Mensual		

Parámetros de semaforización						Meta Institucional	Meta Valor	Unidad de medida (meta valor)	Desagregado meta valor por género	
0	50.00	50.01	80.00	80.01	130	100%	24	Reunión	Hombre	Mujer
									No disponible	No disponible
						Sentido del Indicador	Línea Base (meta valor)	Año (Línea base)	Tipo de Acumulación	
						Ascendente	1	2017	Suma	

Resultados

Valor Programado	22.00	Avance de la Meta (3er trimestre)	22.00	% Avance de la Meta (3er trimestre)	100.0%	Semáforo (3er trimestre)	
	Valor programado	Avance de la meta		Valor programado	Avance de la meta		
Enero	1.00	1.00	Julio	0.00	1.00		
Febrero	1.00	2.00	Agosto	6.00	6.00		
Marzo	6.00	5.00	Septiembre	2.00	1.00		
Abril	1.00	2.00	Octubre	2.00			
Mayo	5.00	1.00	Noviembre	0.00			
Junio	0.00	3.00	Diciembre	0.00			

Medios de verificación Acta de reunión. Lista de asistencia. Dirección de Área de Proyectos Especiales. Dirección General de Planeación en Información. Secretaría de Desarrollo Rural.

Observaciones

¹ El presente documento despliega la información perteneciente a los indicadores estratégicos y gestión de aquellos Programas presupuestarios que proveen de bienes y servicios que generan valor público a la ciudadanía jalisciense.

² Se muestra el número del Componente relacionado con el indicador.

GOBIERNO DEL ESTADO DE JALISCO
PRESUPUESTO DE EGRESOS PARA EL EJERCICIO FISCAL 2018

Ficha Técnica de Indicador

Sistema de Evaluación del Desempeño (SED)

Gobierno del Estado de Jalisco

Seguimiento de Indicadores

Secretaría de Planeación,
Administración y Finanzas

Datos del Programa ¹

Programa de planeación, capacitación y desarrollo rural sustentable en el Estado de Jalisco

Eje: Economía próspera

Tema Central: Campo

¿Quién gasta?

09	Unidad Presupuestal	000	Unidad Responsable	00221	Unidad Ejecutora del Gasto
	Secretaría de Desarrollo Rural		Secretaría de Desarrollo Rural		Dirección General de Planeación de Desarrollo Rural

¿Para qué se gasta?

Finalidad	Función	Subfunción
Desarrollo Económico	Agropecuaria, Silvicultura, Pesca y Caza	Agropecuaria

Objetivos

Nivel	Clave Componente	Resumen Narrativo
Actividad	A1-02 ²	Revisión de los programas en operación.

Datos del Indicador


Denominación	Método de cálculo
Porcentaje de revisiones a los programas realizadas	$(\text{Número de revisiones de programas ejecutados (Realizado)} / \text{Número de revisiones de programas ejecutados (Programado)}) * 100$

Descripción del Indicador
Este indicador refleja el número de revisiones realizadas a los programas operados por las unidades responsables.

Tipo de Indicador	Gestión	Dimensión del Indicador	Eficiencia	Año de Medición del Resultado	2018
Cobertura	Estatal	Frecuencia de Medición	Mensual		

Parámetros de semaforización						Meta Institucional	Meta Valor	Unidad de medida (meta valor)	Desagregado meta valor por género	
0	50.00	50.01	70.00	70.01	130	100%	144	Revisión	No disponible	No disponible
						Sentido del Indicador	Línea Base (meta valor)	Año (Línea base)	Tipo de Acumulación	
						Ascendente	1	2017	Suma	

Resultados

Valor Programado	120.00	Avance de la Meta (3er trimestre)	120.00	% Avance de la Meta (3er trimestre)	100.0%	Semáforo (3er trimestre)	
	Valor programado	Avance de la meta		Valor programado	Avance de la meta		
Enero	12.00	12.00	Julio	12.00	13.00		
Febrero	12.00	12.00	Agosto	12.00	16.00		
Marzo	18.00	19.00	Septiembre	12.00	12.00		
Abril	18.00	12.00	Octubre	24.00			
Mayo	12.00	12.00	Noviembre	0.00			
Junio	12.00	12.00	Diciembre	0.00			

Medios de verificación Base de datos internas en las áreas operativas. Dirección de Proyectos Especiales. Dirección General de Planeación en Información. Secretaría de Desarrollo Rural.

Observaciones

¹ El presente documento despliega la información perteneciente a los indicadores estratégicos y gestión de aquellos Programas presupuestarios que proveen de bienes y servicios que generan valor público a la ciudadanía jalisciense.
² Se muestra el número del Componente relacionado con el indicador.

GOBIERNO DEL ESTADO DE JALISCO
PRESUPUESTO DE EGRESOS PARA EL EJERCICIO FISCAL 2018

Ficha Técnica de Indicador

Sistema de Evaluación del Desempeño (SED)

Gobierno del Estado de Jalisco

Seguimiento de Indicadores

Secretaría de Planeación,
Administración y Finanzas

Datos del Programa ¹

Administración y Operación de Recursos de la SEDER

Eje: Economía próspera

Tema Central: Campo

¿Quién gasta?

09	Unidad Presupuestal	000	Unidad Responsable	00221	Unidad Ejecutora del Gasto
	Secretaría de Desarrollo Rural		Secretaría de Desarrollo Rural		Dirección General de Planeación de Desarrollo Rural

¿Para qué se gasta?

Finalidad	Función	Subfunción
Desarrollo Económico	Agropecuaria, Silvicultura, Pesca y Caza	Agropecuaria

Objetivos

Nivel	Clave Componente	Resumen Narrativo
Componente	06 ²	Acciones realizadas para la rehabilitación y mantenimiento de caminos rurales, desazolve de causas, ríos y trituration de lirio acuático.

Datos del Indicador

Denominación	Método de cálculo	
Porcentaje de acciones realizadas	$(\text{Número de acciones (Realizado)} / \text{Número de acciones (Programado)}) * 100$	
Descripción del Indicador		
Este indicador muestra el número de acciones atendidas de acuerdo a las necesidades de los municipios de las zonas rurales.		
Tipo de Indicador	Dimensión del Indicador	Año de Medición del Resultado
Estratégico	Eficacia	2018
Cobertura	Frecuencia de Medición	
Estatal	Anual	

Parámetros de semaforización						Meta Institucional	Meta Valor	Unidad de medida (meta valor)	Desagregado meta valor por género	
0	60.00	60.01	80.00	80.01	130	100%	600	Acción	No disponible	No disponible
						Sentido del Indicador	Línea Base (meta valor)	Año (Línea base)	Tipo de Acumulación	
						Ascendente	1	2017	Suma	

Resultados

Valor Programado	N.P.	Avance de la Meta (3er trimestre)	N.D.	% Avance de la Meta (3er trimestre)	N.D.	Semáforo (3er trimestre)
	Valor programado	Avance de la meta			Valor programado	Avance de la meta
Enero	N.P.	N.D.		Julio	N.P.	N.D.
Febrero	N.P.	N.D.		Agosto	N.P.	N.D.
Marzo	N.P.	N.D.		Septiembre	N.P.	N.D.
Abril	N.P.	N.D.		Octubre	600.00	
Mayo	N.P.	N.D.		Noviembre	N.P.	
Junio	N.P.	N.D.		Diciembre	N.P.	

Medios de verificación: Informes de Minutas y bitácora de trabajo.

Observaciones:

- El presente documento despliega la información perteneciente a los indicadores estratégicos y gestión de aquellos Programas presupuestarios que proveen de bienes y servicios que generan valor público a la ciudadanía jalisciense.
- Se muestra el número del Componente relacionado con el indicador.

GOBIERNO DEL ESTADO DE JALISCO
PRESUPUESTO DE EGRESOS PARA EL EJERCICIO FISCAL 2018

Ficha Técnica de Indicador

Sistema de Evaluación del Desempeño (SED)

Gobierno del Estado de Jalisco

Seguimiento de Indicadores

Secretaría de Planeación,
Administración y Finanzas

Datos del Programa ¹

Administración y Operación de Recursos de la SEDER

Eje: Economía próspera

Tema Central: Campo

¿Quién gasta?

09	Unidad Presupuestal	000	Unidad Responsable	00221	Unidad Ejecutora del Gasto
	Secretaría de Desarrollo Rural		Secretaría de Desarrollo Rural		Dirección General de Planeación de Desarrollo Rural

¿Para qué se gasta?

Finalidad	Función	Subfunción
Desarrollo Económico	Agropecuaria, Silvicultura, Pesca y Caza	Agropecuaria

Objetivos

Nivel	Clave Componente	Resumen Narrativo
Actividad	06-01 ²	Realización de acciones para la trituration de lirio acuático.

Datos del Indicador

Denominación	Método de cálculo
Porcentaje de hectáreas de trituration de lirio	$(\text{Número de hectáreas de trituration de lirio (Realizado)} / \text{Número de hectáreas de trituration de lirio (Programado)}) * 100$

Descripción del Indicador
Este indicador muestra las hectáreas realizadas en el servicio de trituration de lirio acuático, en los diferentes cuerpos de agua en el estado.

Tipo de Indicador	Gestión	Dimensión del Indicador	Eficacia	Año de Medición del Resultado	2018
Cobertura	Estatal	Frecuencia de Medición	Mensual		

Parámetros de semaforización						Meta Institucional	Meta Valor	Unidad de medida (meta valor)	Desagregado meta valor por género	
0	60.00	60.01	80.00	80.01	130	100%	120	Hectárea	No disponible	No disponible
						Sentido del Indicador	Línea Base (meta valor)	Año (Línea base)	Tipo de Acumulación	
						Ascendente	1	2017	Suma	

Resultados

Valor Programado	90.00	Avance de la Meta (3er trimestre)	94.14	% Avance de la Meta (3er trimestre)	104.6%	Semáforo (3er trimestre)	
	Valor programado	Avance de la meta		Valor programado	Avance de la meta		
Enero	10.00	10.65	Julio	10.00	7.35		
Febrero	10.00	16.00	Agosto	10.00	5.50		
Marzo	10.00	5.80	Septiembre	10.00	6.00		
Abril	10.00	6.25	Octubre	30.00			
Mayo	10.00	18.20	Noviembre	0.00			
Junio	10.00	18.39	Diciembre	0.00			

Medios de verificación Minuta y bitacora de trabajo SEDER

Observaciones

- El presente documento despliega la información perteneciente a los indicadores estratégicos y gestión de aquellos Programas presupuestarios que proveen de bienes y servicios que generan valor público a la ciudadanía jalisciense.
- Se muestra el número del Componente relacionado con el indicador.

GOBIERNO DEL ESTADO DE JALISCO
PRESUPUESTO DE EGRESOS PARA EL EJERCICIO FISCAL 2018

Ficha Técnica de Indicador

Sistema de Evaluación del Desempeño (SED)

Gobierno del Estado de Jalisco

Seguimiento de Indicadores

Secretaría de Planeación,
Administración y Finanzas

Datos del Programa ¹

Administración y Operación de Recursos de la SEDER

Eje: Economía próspera

Tema Central: Campo

¿Quién gasta?

09	Unidad Presupuestal	000	Unidad Responsable	00221	Unidad Ejecutora del Gasto
	Secretaría de Desarrollo Rural		Secretaría de Desarrollo Rural		Dirección General de Planeación de Desarrollo Rural

¿Para qué se gasta?

Finalidad	Función	Subfunción
Desarrollo Económico	Agropecuaria, Silvicultura, Pesca y Caza	Agropecuaria

Objetivos

Nivel	Clave Componente	Resumen Narrativo
Actividad	06-02 ²	Rehabilitación de caminos rurales.

Datos del Indicador

Denominación	Método de cálculo
Porcentaje de Kilometros de caminos rehabilitados	$(\text{Número de kilometros de caminos rehabilitados (Realizado)} / \text{Número de kilometros de caminos rehabilitados (Programado)}) * 100$

Descripción del Indicador
Este indicador muestra los kilometros realizados en el servicio de rehabilitación de caminos y zonas rurales del Estado.

Tipo de Indicador	Gestión	Dimensión del Indicador	Eficacia	Año de Medición del Resultado	2018
Cobertura	Estatual	Frecuencia de Medición	Mensual		

Parámetros de semaforización						Meta Institucional	Meta Valor	Unidad de medida (meta valor)	Desagregado meta valor por género	
0	60.00	60.01	80.00	80.01	130	100%	5,500	Kilómetro	No disponible	No disponible
						Sentido del Indicador	Línea Base (meta valor)	Año (Línea base)	Tipo de Acumulación	
						Ascendente	1	2017	Suma	

Resultados

Valor Programado	4,314.80	Avance de la Meta (3er trimestre)	4,500.07	% Avance de la Meta (3er trimestre)	104.3%	Semáforo (3er trimestre)	
	Valor programado		Avance de la meta		Valor programado		Avance de la meta
Enero	300.00		718.99	Julio	400.00		397.56
Febrero	400.00		618.49	Agosto	300.00		161.49
Marzo	400.00		233.36	Septiembre	400.00		255.38
Abril	724.09		724.09	Octubre	1,185.20		
Mayo	655.92		655.92	Noviembre	0.00		
Junio	734.79		734.79	Diciembre	0.00		

Medios de verificación Minutas y bitácora de obras SEDER

Observaciones

- 1 El presente documento despliega la información perteneciente a los indicadores estratégicos y gestión de aquellos Programas presupuestarios que proveen de bienes y servicios que generan valor público a la ciudadanía jalisciense.
- 2 Se muestra el número del Componente relacionado con el indicador.

GOBIERNO DEL ESTADO DE JALISCO
PRESUPUESTO DE EGRESOS PARA EL EJERCICIO FISCAL 2018

Ficha Técnica de Indicador

Sistema de Evaluación del Desempeño (SED)

Gobierno del Estado de Jalisco

Seguimiento de Indicadores

Secretaría de Planeación,
Administración y Finanzas

Datos del Programa ¹

Administración y Operación de Recursos de la SEDER

Eje: Economía próspera

Tema Central: Campo

¿Quién gasta?

09	Unidad Presupuestal	000	Unidad Responsable	00221	Unidad Ejecutora del Gasto
	Secretaría de Desarrollo Rural		Secretaría de Desarrollo Rural		Dirección General de Planeación de Desarrollo Rural

¿Para qué se gasta?

Finalidad	Función	Subfunción
Desarrollo Económico	Agropecuaria, Silvicultura, Pesca y Caza	Agropecuaria

Objetivos

Nivel	Clave Componente	Resumen Narrativo
Actividad	06-03 ²	Desazolver cuerpos de agua en el sector rural.

Datos del Indicador

Denominación	Método de cálculo
Porcentaje de metros cúbicos desazolvados	$(\text{Número de metros cúbicos de desazolve (Realizado)} / \text{Número de metros cúbicos de desazolve (Programado)}) * 100$

Descripción del Indicador
Este indicador muestra los metros cúbicos realizados en el servicio de desazolve de cuerpos de agua que se realizan en los diferentes municipios del Estado.

Tipo de Indicador	Gestión	Dimensión del Indicador	Eficacia	Año de Medición del Resultado	2018
Cobertura	Estatal	Frecuencia de Medición	Mensual		

Desagregado meta valor por género

Parámetros de semaforización						Meta Institucional	Meta Valor	Unidad de medida (meta valor)	Hombre	Mujer
0	60.00	60.01	80.00	80.01	130	100%	665,000	Metro cúbico	No disponible	No disponible
						Sentido del Indicador	Línea Base (meta valor)	Año (Línea base)	Tipo de Acumulación	
						Ascendente	1	2017	Suma	

Resultados

Valor Programado	540,000.00	Avance de la Meta (3er trimestre)	488,259.00	% Avance de la Meta (3er trimestre)	90.4%	Semáforo (3er trimestre)	
	Valor programado	Avance de la meta		Valor programado	Avance de la meta		
Enero	40,000.00	43,190.00	Julio	60,000.00	76,280.00		
Febrero	60,000.00	69,740.00	Agosto	50,000.00	58,470.00		
Marzo	60,000.00	61,640.00	Septiembre	70,000.00	60,000.00		
Abril	60,000.00	23,121.00	Octubre	125,000.00			
Mayo	70,000.00	53,829.00	Noviembre	0.00			
Junio	70,000.00	41,989.00	Diciembre	0.00			

Medios de verificación Minutas y bitácoras de trabajo SEDER

Observaciones

- 1 El presente documento despliega la información perteneciente a los indicadores estratégicos y gestión de aquellos Programas presupuestarios que proveen de bienes y servicios que generan valor público a la ciudadanía jalisciense.
- 2 Se muestra el número del Componente relacionado con el indicador.

**GOBIERNO DEL ESTADO DE JALISCO
PRESUPUESTO DE EGRESOS PARA EL EJERCICIO FISCAL 2018**

Ficha Técnica de Indicador

Sistema de Evaluación del Desempeño (SED)

Gobierno del Estado de Jalisco

Seguimiento de Indicadores

Secretaría de Planeación,
Administración y Finanzas

Datos del Programa ¹

Administración y Operación de Recursos de la SEDER

Eje: Economía próspera

Tema Central: Campo

¿Quién gasta?

09	Unidad Presupuestal	000	Unidad Responsable	00221	Unidad Ejecutora del Gasto
	Secretaría de Desarrollo Rural		Secretaría de Desarrollo Rural		Dirección General de Planeación de Desarrollo Rural

¿Para qué se gasta?

Finalidad	Función	Subfunción
Desarrollo Económico	Agropecuaria, Silvicultura, Pesca y Caza	Agropecuaria

Objetivos

Nivel	Clave Componente	Resumen Narrativo
Actividad	06-04 ²	Construcción de bordos abrevaderos para lamacenamiento de agua en beneficio de la comunidad rural.

Datos del Indicador

Denominación	Método de cálculo
Porcentaje de metros cúbicos en el servicio de bordos abrevaderos	$(\text{Número de metros cúbicos de bordería (Realizado)} / \text{Número de metros cúbicos de bordería (Programado)}) * 100$

Descripción del Indicador
Este indicador muestra los metros cúbicos realizados en el servicio de bordos abrevaderos en los municipios del estado.

Tipo de Indicador	Gestión	Dimensión del Indicador	Eficacia	Año de Medición del Resultado	2018
Cobertura	Estatal	Frecuencia de Medición	Mensual		

Desagregado meta valor por género

Parámetros de semaforización						Meta Institucional	Meta Valor	Unidad de medida (meta valor)	Hombre	Mujer
0	60.00	60.01	80.00	80.01	130	100%	400,000	Metro cúbico	No disponible	No disponible
						Sentido del Indicador	Línea Base (meta valor)	Año (Línea base)	Tipo de Acumulación	
						Ascendente	1	2017	Suma	

Resultados

Valor Programado	300,000.00	Avance de la Meta (3er trimestre)	389,034.63	% Avance de la Meta (3er trimestre)	129.7%	Semáforo (3er trimestre)	
	Valor programado	Avance de la meta		Valor programado	Avance de la meta		
Enero	30,000.00	62,335.00	Julio	10,000.00	48,570.00		
Febrero	40,000.00	31,810.00	Agosto	10,000.00	32,718.00		
Marzo	40,000.00	7,600.00	Septiembre	40,000.00	0.00		
Abril	40,000.00	27,875.00	Octubre	100,000.00			
Mayo	50,000.00	59,052.00	Noviembre	0.00			
Junio	40,000.00	119,074.63	Diciembre	0.00			

Medios de verificación Minutas y bitácora de trabajo SEDER

Observaciones

- El presente documento despliega la información perteneciente a los indicadores estratégicos y gestión de aquellos Programas presupuestarios que proveen de bienes y servicios que generan valor público a la ciudadanía jalisciense.
- Se muestra el número del Componente relacionado con el indicador.

GOBIERNO DEL ESTADO DE JALISCO
PRESUPUESTO DE EGRESOS PARA EL EJERCICIO FISCAL 2018

Ficha Técnica de Indicador

Sistema de Evaluación del Desempeño (SED)

Gobierno del Estado de Jalisco

Seguimiento de Indicadores

Secretaría de Planeación,
Administración y Finanzas

Datos del Programa ¹

Programa de planeación, capacitación y desarrollo rural sustentable en el Estado de Jalisco

Eje: Economía próspera

Tema Central: Campo

¿Quién gasta?

09	Unidad Presupuestal	000	Unidad Responsable	00222	Unidad Ejecutora del Gasto
Secretaría de Desarrollo Rural		Secretaría de Desarrollo Rural		Dirección General de Fomento y Promoción Rural	

¿Para qué se gasta?

Finalidad	Función	Subfunción
Desarrollo Económico	Agropecuaria, Silvicultura, Pesca y Caza	Agropecuaria

Objetivos

Nivel	Clave Componente	Resumen Narrativo
Componente	E1 ²	Promoción y fomento para la transferencia de tecnologías sustentables en el campo.

Datos del Indicador

Denominación	Método de cálculo
Porcentaje de sistemas de tecnologías sustentables implementadas	$(\text{Sistemas de tecnologías sustentables (Realizado)} / \text{Sistemas de tecnologías sustentables (Programado)}) * 100$

Descripción del Indicador
Este indicador menciona el número de sistemas de tecnologías sustentables implementados en el sector rural

Tipo de Indicador	Gestión	Dimensión del Indicador	Eficacia	Año de Medición del Resultado	2018
Cobertura	Estatal	Frecuencia de Medición	Trimestral		

Parámetros de semaforización						Meta Institucional	Meta Valor	Unidad de medida (meta valor)	Desagregado meta valor por género	
0	30.00	30.01	60.00	60.01	130	100%	1	Sistema	Hombre	Mujer
									1.00	1.00
						Sentido del Indicador	Línea Base (meta valor)	Año (Línea base)	Tipo de Acumulación	
						Ascendente	1	2017	Suma	

Resultados

Valor Programado	1.00	Avance de la Meta (3er trimestre)	1.00	% Avance de la Meta (3er trimestre)	100.0%	Semáforo (3er trimestre)	
	Valor programado	Avance de la meta		Valor programado	Avance de la meta		
Enero	N.P.	N.D.	Julio	N.P.	N.D.		
Febrero	N.P.	N.D.	Agosto	1.00	N.D.		
Marzo	0.00	0.00	Septiembre	N.P.	1.00		
Abril	N.P.	N.D.	Octubre	N.P.			
Mayo	N.P.	N.D.	Noviembre	N.P.			
Junio	0.00	0.00	Diciembre	0.00			

Medios de verificación Informes de tecnologías sustentables implementadas

Observaciones

- El presente documento despliega la información perteneciente a los indicadores estratégicos y gestión de aquellos Programas presupuestarios que proveen de bienes y servicios que generan valor público a la ciudadanía jalisciense.
- Se muestra el número del Componente relacionado con el indicador.

GOBIERNO DEL ESTADO DE JALISCO
PRESUPUESTO DE EGRESOS PARA EL EJERCICIO FISCAL 2018

Ficha Técnica de Indicador

Sistema de Evaluación del Desempeño (SED)

Gobierno del Estado de Jalisco

Seguimiento de Indicadores

Secretaría de Planeación,
Administración y Finanzas

Datos del Programa ¹

Programa de planeación, capacitación y desarrollo rural sustentable en el Estado de Jalisco

Eje: Economía próspera

Tema Central: Campo

¿Quién gasta?

09	Unidad Presupuestal	000	Unidad Responsable	00222	Unidad Ejecutora del Gasto
	Secretaría de Desarrollo Rural		Secretaría de Desarrollo Rural		Dirección General de Fomento y Promoción Rural

¿Para qué se gasta?

Finalidad	Función	Subfunción
Desarrollo Económico	Agropecuaria, Silvicultura, Pesca y Caza	Agropecuaria

Objetivos

Nivel	Clave Componente	Resumen Narrativo
Actividad	E1-01 ²	Generación de lineamientos de operación para la operación del programa

Datos del Indicador

Denominación	Método de cálculo
Porcentaje de lineamientos de operación realizados	$(\text{Número de lineamientos (Realizado)} / \text{Número de lineamientos (Programado)}) * 100$

Descripción del Indicador
Este indicador muestra los lineamientos de operación realizados para regular la acciones de la convocatoria de tecnologías sustentables en el sector rural del Estado de Jalisco

Tipo de Indicador	Gestión	Dimensión del Indicador	Eficacia	Año de Medición del Resultado	2018
Cobertura	Estatral	Frecuencia de Medición	Trimestral		

Parámetros de semaforización						Meta Institucional	Meta Valor	Unidad de medida (meta valor)	Desagregado meta valor por género	
0	30.00	30.01	60.00	60.01	130	100%	1	Lineamiento	Hombr	Mujer
									No disponible	1.00
						Sentido del Indicador	Línea Base (meta valor)	Año (Línea base)	Tipo de Acumulación	
						Ascendente	1	2017	Suma	

Resultados

Valor Programado	1.00	Avance de la Meta (3er trimestre)	1.00	% Avance de la Meta (3er trimestre)	100.0%	Semáforo (3er trimestre)	
	Valor programado	Avance de la meta		Valor programado	Avance de la meta		
Enero	N.P.	N.D.	Julio	N.P.	N.D.		
Febrero	N.P.	1.00	Agosto	N.P.	N.D.		
Marzo	1.00	N.D.	Septiembre	0.00	0.00		
Abril	N.P.	N.D.	Octubre	N.P.			
Mayo	N.P.	N.D.	Noviembre	N.P.			
Junio	0.00	0.00	Diciembre	0.00			

Medios de verificación Lineamientos de operación realizados, autorizados y firmados.

Observaciones

- El presente documento despliega la información perteneciente a los indicadores estratégicos y gestión de aquellos Programas presupuestarios que proveen de bienes y servicios que generan valor público a la ciudadanía jalisciense.
- Se muestra el número del Componente relacionado con el indicador.

GOBIERNO DEL ESTADO DE JALISCO
PRESUPUESTO DE EGRESOS PARA EL EJERCICIO FISCAL 2018

Ficha Técnica de Indicador

Sistema de Evaluación del Desempeño (SED)

Gobierno del Estado de Jalisco

Seguimiento de Indicadores

Secretaría de Planeación,
Administración y Finanzas

Datos del Programa ¹

Programa de planeación, capacitación y desarrollo rural sustentable en el Estado de Jalisco

Eje: Economía próspera

Tema Central: Campo

¿Quién gasta?

09	Unidad Presupuestal	000	Unidad Responsable	00222	Unidad Ejecutora del Gasto
	Secretaría de Desarrollo Rural		Secretaría de Desarrollo Rural		Dirección General de Fomento y Promoción Rural

¿Para qué se gasta?

Finalidad	Función	Subfunción
Desarrollo Económico	Agropecuaria, Silvicultura, Pesca y Caza	Agropecuaria

Objetivos

Nivel	Clave Componente	Resumen Narrativo
Actividad	E1-02 ²	Realización de acciones de difusión por medio de publicaciones y/o invitaciones

Datos del Indicador

Denominación	Método de cálculo
Porcentaje de acciones de difusión realizadas	$(\text{Número de acciones de difusión (Realizado)} / \text{Número de acciones de difusión (Programado)}) * 100$

Descripción del Indicador
Este indicador refleja el porcentaje de acciones de difusión realizadas de la convocatoria de tecnologías sustentables

Tipo de Indicador	Gestión	Dimensión del Indicador	Eficacia	Año de Medición del Resultado	2018
Cobertura	Estatral	Frecuencia de Medición	Trimestral		

Parámetros de semaforización						Meta Institucional	Meta Valor	Unidad de medida (meta valor)	Desagregado meta valor por género	
0	30.00	30.01	60.00	60.01	130	100%	40	Acción	Hombre	Mujer
						Sentido del Indicador	Línea Base (meta valor)	Año (Línea base)	Tipo de Acumulación	
						Ascendente	1	2017	Suma	

Resultados

Valor Programado	40.00	Avance de la Meta (3er trimestre)	40.00	% Avance de la Meta (3er trimestre)	100.0%	Semáforo (3er trimestre)	
	Valor programado		Avance de la meta		Valor programado		Avance de la meta
Enero	N.P.		N.D.	Julio	N.P.		N.D.
Febrero	N.P.		N.D.	Agosto	N.P.		N.D.
Marzo	40.00		40.00	Septiembre	0.00		0.00
Abril	N.P.		N.D.	Octubre	N.P.		
Mayo	N.P.		N.D.	Noviembre	N.P.		
Junio	0.00		0.00	Diciembre	0.00		

Medios de verificación Convocatoria publicada. Dirección General de Promoción y Fomento Rural.

Observaciones

- 1 El presente documento despliega la información perteneciente a los indicadores estratégicos y gestión de aquellos Programas presupuestarios que proveen de bienes y servicios que generan valor público a la ciudadanía jalisciense.
- 2 Se muestra el número del Componente relacionado con el indicador.

GOBIERNO DEL ESTADO DE JALISCO
PRESUPUESTO DE EGRESOS PARA EL EJERCICIO FISCAL 2018

Ficha Técnica de Indicador

Sistema de Evaluación del Desempeño (SED)

Gobierno del Estado de Jalisco

Seguimiento de Indicadores

Secretaría de Planeación,
Administración y Finanzas

Datos del Programa ¹

Programa de planeación, capacitación y desarrollo rural sustentable en el Estado de Jalisco

Eje: Economía próspera

Tema Central: Campo

¿Quién gasta?

09	Unidad Presupuestal	000	Unidad Responsable	00222	Unidad Ejecutora del Gasto
	Secretaría de Desarrollo Rural		Secretaría de Desarrollo Rural		Dirección General de Fomento y Promoción Rural

¿Para qué se gasta?

Finalidad	Función	Subfunción
Desarrollo Económico	Agropecuaria, Silvicultura, Pesca y Caza	Agropecuaria

Objetivos

Nivel	Clave Componente	Resumen Narrativo
Actividad	E1-03 ²	Apoyo a solicitudes de productores para implementar tecnologías sustentables en sus unidades de producción

Datos del Indicador

Denominación	Método de cálculo
Porcentaje de solicitudes apoyadas	$(\text{Número de solicitudes apoyadas (Realizado)} / \text{Número de solicitudes apoyadas (Programado)}) * 100$

Descripción del Indicador
Este indicador menciona el número de solicitudes apoyadas de los participantes en la convocatoria de tecnologías sustentables en el sector rural

Tipo de Indicador	Gestión	Dimensión del Indicador	Eficacia	Año de Medición del Resultado	2018
Cobertura	Estatral	Frecuencia de Medición	Trimestral		

Parámetros de semaforización						Meta Institucional	Meta Valor	Unidad de medida (meta valor)	Desagregado meta valor por género	
0	30.00	30.01	70.00	70.01	130	100%	3	Solicitud	Hombre	Mujer
									1.00	2.00
						Sentido del Indicador	Línea Base (meta valor)	Año (Línea base)	Tipo de Acumulación	
						Ascendente	3	2017	Suma	

Resultados

Valor Programado	3.00	Avance de la Meta (3er trimestre)	3.00	% Avance de la Meta (3er trimestre)	100.0%	Semáforo (3er trimestre)	
	Valor programado		Avance de la meta		Valor programado		Avance de la meta
Enero	N.P.		N.D	Julio	N.P.		N.D
Febrero	N.P.		N.D	Agosto	0.00		N.D
Marzo	3.00		3.00	Septiembre	N.P.		0.00
Abril	N.P.		N.D	Octubre	N.P.		
Mayo	N.P.		N.D	Noviembre	N.P.		
Junio	0.00		0.00	Diciembre	0.00		

Medios de verificación Recibos de la entrega de incentivos a productores. Resultados de la convocatoria. Evaluaciones de los proyectos. Dirección General de promoción y fomento rural

Observaciones

1 El presente documento despliega la información perteneciente a los indicadores estratégicos y gestión de aquellos Programas presupuestarios que proveen de bienes y servicios que generan valor público a la ciudadanía jalisciense.
 2 Se muestra el número del Componente relacionado con el indicador.

GOBIERNO DEL ESTADO DE JALISCO
PRESUPUESTO DE EGRESOS PARA EL EJERCICIO FISCAL 2018

Ficha Técnica de Indicador

Sistema de Evaluación del Desempeño (SED)

Gobierno del Estado de Jalisco

Seguimiento de Indicadores

Secretaría de Planeación,
Administración y Finanzas

Datos del Programa ¹

Programa de planeación, capacitación y desarrollo rural sustentable en el Estado de Jalisco

Eje: Economía próspera

Tema Central: Campo

¿Quién gasta?

09	Unidad Presupuestal	000	Unidad Responsable	00222	Unidad Ejecutora del Gasto
	Secretaría de Desarrollo Rural		Secretaría de Desarrollo Rural		Dirección General de Fomento y Promoción Rural

¿Para qué se gasta?

Finalidad	Función	Subfunción
Desarrollo Económico	Agropecuaria, Silvicultura, Pesca y Caza	Agropecuaria

Objetivos

Nivel	Clave Componente	Resumen Narrativo
Actividad	E1-04 ²	Elaboración de diagnóstico inicial de consumo de energías de instalaciones de la Secretaría de Desarrollo Rural

Datos del Indicador

Denominación	Porcentaje de diagnósticos realizados					Método de cálculo	$(\text{Número de diagnóstico (Realizado)} / \text{Número de diagnóstico (Programado)}) * 100$				
Descripción del Indicador	Este indicador mide el porcentaje de diagnósticos realizados para implementar los sistemas de eficiencia energética en instalaciones de SEDER										
Tipo de Indicador	Gestión	Dimensión del Indicador	Eficacia	Año de Medición del Resultado	2018						
Cobertura	Estatal	Frecuencia de Medición	Trimestral								

Parámetros de semaforización						Meta Institucional	Meta Valor	Unidad de medida (meta valor)	Desagregado meta valor por género	
0	30.00	30.01	60.00	60.01	130	100%	1	Diagnóstico	No disponible	No disponible
						Sentido del Indicador	Línea Base (meta valor)	Año (Línea base)	Tipo de Acumulación	
						Ascendente	1	2017	Suma	

Resultados

Valor Programado	1.00	Avance de la Meta (3er trimestre)	1.00	% Avance de la Meta (3er trimestre)	100.0%	Semáforo (3er trimestre)	
	Valor programado	Avance de la meta		Valor programado	Avance de la meta		
Enero	N.P.	N.D.	Julio	N.P.	N.D.		
Febrero	1.00	1.00	Agosto	N.P.	N.D.		
Marzo	N.P.	N.D.	Septiembre	0.00	0.00		
Abril	N.P.	N.D.	Octubre	N.P.			
Mayo	N.P.	N.D.	Noviembre	N.P.			
Junio	0.00	0.00	Diciembre	0.00			

Medios de verificación: Diagnóstico inicial del consumo de energías en instalaciones de la Secretaría de Desarrollo Rural

Observaciones:

- El presente documento despliega la información perteneciente a los indicadores estratégicos y gestión de aquellos Programas presupuestarios que proveen de bienes y servicios que generan valor público a la ciudadanía jalisciense.
- Se muestra el número del Componente relacionado con el indicador.

GOBIERNO DEL ESTADO DE JALISCO
PRESUPUESTO DE EGRESOS PARA EL EJERCICIO FISCAL 2018

Ficha Técnica de Indicador

Sistema de Evaluación del Desempeño (SED)

Gobierno del Estado de Jalisco

Seguimiento de Indicadores

Secretaría de Planeación,
Administración y Finanzas

Datos del Programa ¹

Programa de planeación, capacitación y desarrollo rural sustentable en el Estado de Jalisco

Eje: Economía próspera

Tema Central: Campo

¿Quién gasta?

09	Unidad Presupuestal	000	Unidad Responsable	00222	Unidad Ejecutora del Gasto
	Secretaría de Desarrollo Rural		Secretaría de Desarrollo Rural		Dirección General de Fomento y Promoción Rural

¿Para qué se gasta?

Finalidad	Función	Subfunción
Desarrollo Económico	Agropecuaria, Silvicultura, Pesca y Caza	Agropecuaria

Objetivos

Nivel	Clave Componente	Resumen Narrativo
Actividad	E1-05 ²	Adquisiciones de tecnologías sustentables

Datos del Indicador

Denominación	Método de cálculo
Porcentaje de adquisiciones realizadas	$(\text{Número de adquisiciones realizadas (Realizado)} / \text{Número de adquisiciones realizadas (Programado)}) * 100$

Descripción del Indicador
Este indicador refleja el porcentaje de adquisiciones de sistemas de eficiencia energética realizadas

Tipo de Indicador	Gestión	Dimensión del Indicador	Eficacia	Año de Medición del Resultado	2018
Cobertura	Estatral	Frecuencia de Medición	Trimestral		

Parámetros de semaforización						Meta Institucional	Meta Valor	Unidad de medida (meta valor)	Desagregado meta valor por género	
0	30.00	30.01	60.00	60.01	130	100%	1	Adquisición	No disponible	No disponible
						Sentido del Indicador	Línea Base (meta valor)	Año (Línea base)	Tipo de Acumulación	
						Ascendente	1	2017	Suma	

Resultados

Valor Programado	1.00	Avance de la Meta (3er trimestre)	1.00	% Avance de la Meta (3er trimestre)	100.0%	Semáforo (3er trimestre)	
	Valor programado	Avance de la meta		Valor programado	Avance de la meta		
Enero	N.P.	N.D.	Julio	N.P.	N.D.		
Febrero	N.P.	N.D.	Agosto	N.P.	1.00		
Marzo	0.00	0.00	Septiembre	1.00	N.D.		
Abril	N.P.	N.D.	Octubre	N.P.			
Mayo	N.P.	N.D.	Noviembre	N.P.			
Junio	0.00	0.00	Diciembre	0.00			

Medios de verificación Documentos de evidencia de solicitud, aplicación y/o pago de las adquisiciones realizadas.

Observaciones

- El presente documento despliega la información perteneciente a los indicadores estratégicos y gestión de aquellos Programas presupuestarios que proveen de bienes y servicios que generan valor público a la ciudadanía jalisciense.
- Se muestra el número del Componente relacionado con el indicador.

**GOBIERNO DEL ESTADO DE JALISCO
PRESUPUESTO DE EGRESOS PARA EL EJERCICIO FISCAL 2018**

Ficha Técnica de Indicador

Sistema de Evaluación del Desempeño (SED)

Gobierno del Estado de Jalisco **Seguimiento de Indicadores** Secretaría de Planeación,
Administración y Finanzas

Datos del Programa ¹

Programa de planeación, capacitación y desarrollo rural sustentable en el Estado de Jalisco

Eje: Economía próspera Tema Central: Campo

¿Quién gasta?

09	Unidad Presupuestal	000	Unidad Responsable	00222	Unidad Ejecutora del Gasto
Secretaría de Desarrollo Rural		Secretaría de Desarrollo Rural		Dirección General de Fomento y Promoción Rural	

¿Para qué se gasta?

Finalidad	Función	Subfunción
Desarrollo Económico	Agropecuaria, Silvicultura, Pesca y Caza	Agropecuaria

Objetivos

Nivel	Clave Componente	Resumen Narrativo
Actividad	E1-06 ²	Instalación de Paneles solares en edificios de la Secretaría de Desarrollo Rural

Datos del Indicador

Denominación	Método de cálculo
Porcentaje de paneles solares instalados	$(\text{Número de paneles solares (Realizado)} / \text{Número de paneles solares (Programado)}) * 100$

Descripción del Indicador
Este indicador muestra el número de paneles solares instalados

Tipo de Indicador	Gestión	Dimensión del Indicador	Eficacia	Año de Medición del Resultado	2018
Cobertura	Estatral	Frecuencia de Medición	Trimestral		

Parámetros de semaforización 0 30.00 30.01 60.00 60.01 130 						Meta Institucional	Meta Valor	Unidad de medida (meta valor)	Desagregado meta valor por género	
						100%	67	Panel solar	Hombre	Mujer
						Sentido del Indicador	Línea Base (meta valor)	Año (Línea base)	Tipo de Acumulación	
						Ascendente	1	2017	Suma	

Resultados

Valor Programado	66.00	Avance de la Meta (3er trimestre)	67.00	% Avance de la Meta (3er trimestre)	101.5%	Semáforo (3er trimestre)	
	Valor programado	Avance de la meta		Valor programado	Avance de la meta		
Enero	N.P.	N.D.	Julio	N.P.	N.D.		
Febrero	N.P.	N.D.	Agosto	64.00	66.00		
Marzo	1.00	1.00	Septiembre	N.P.	N.D.		
Abril	N.P.	N.D.	Octubre	1.00			
Mayo	N.P.	N.D.	Noviembre	N.P.			
Junio	1.00	0.00	Diciembre	N.P.			

Medios de verificación: Informes de tecnologías sustentables implementadas

Observaciones:

- El presente documento despliega la información perteneciente a los indicadores estratégicos y gestión de aquellos Programas presupuestarios que proveen de bienes y servicios que generan valor público a la ciudadanía jalisciense.
- Se muestra el número del Componente relacionado con el indicador.

GOBIERNO DEL ESTADO DE JALISCO
PRESUPUESTO DE EGRESOS PARA EL EJERCICIO FISCAL 2018

Ficha Técnica de Indicador

Sistema de Evaluación del Desempeño (SED)

Gobierno del Estado de Jalisco

Seguimiento de Indicadores

Secretaría de Planeación,
Administración y Finanzas

Datos del Programa ¹

Programa de Concurrencia

Eje: Economía próspera

Tema Central: Campo

¿Quién gasta?

09	Unidad Presupuestal	038	Unidad Responsable	00458	Unidad Ejecutora del Gasto
Secretaría de Desarrollo Rural		Fideicomiso Alianza para el Campo en el Estado de Jalisco (FACEJ)		Dirección General de Planeación de Desarrollo Rural (FACEJ)	

¿Para qué se gasta?

Finalidad	Función	Subfunción
Desarrollo Económico	Agropecuaria, Silvicultura, Pesca y Caza	Agropecuaria

Objetivos

Nivel	Clave Componente	Resumen Narrativo
Fin		Contribuir al incremento de la productividad del sector agroalimentario mediante el apoyo a la inversión de las unidades económicas agropecuarias, pesqueras y acuícolas.

Datos del Indicador

Denominación	Método de cálculo
Porcentaje de proyectos productivos apoyados con el programa de concurrencia	$(\text{Número total de proyectos (Realizado)} / \text{Número total de proyectos (Programado)}) * 100$

Descripción del Indicador
Este indicador refleja el número de proyectos productivos apoyados a través de los programas en concurrencia con SAGARPA.

Tipo de Indicador	Estratégico	Dimensión del Indicador	Eficiencia	Año de Medición del Resultado	2018
Cobertura	Estatal	Frecuencia de Medición	Anual		

Parámetros de semaforización						Meta Institucional	Meta Valor	Unidad de medida (meta valor)	Desagregado meta valor por género	
0	50.00	50.01	70.00	70.01	130	100%	4,914	Proyecto	Hombre	Mujer
									No disponible	No disponible
						Sentido del Indicador	Línea Base (meta valor)	Año (Línea base)	Tipo de Acumulación	
						Ascendente	1	2017	Suma	

Resultados

Valor Programado	N.P.	Avance de la Meta (3er trimestre)	N.D.	% Avance de la Meta (3er trimestre)	N.D.	Semáforo (3er trimestre)
		Valor programado	Avance de la meta		Valor programado	Avance de la meta
Enero	N.P.	N.P.	N.D.	Julio	N.P.	N.D.
Febrero	N.P.	N.P.	N.D.	Agosto	N.P.	N.D.
Marzo	N.P.	N.P.	N.D.	Septiembre	N.P.	N.D.
Abril	N.P.	N.P.	N.D.	Octubre	4,914.00	
Mayo	N.P.	N.P.	N.D.	Noviembre	N.P.	
Junio	N.P.	N.P.	N.D.	Diciembre	N.P.	

Medios de verificación Reportes e informes de beneficiarios; Reportes emitidos en el Sistema Único de Registro de Información (SURI). SAGARPA, México y Secretaría de Desarrollo Rural (SEDER).

Observaciones

¹ El presente documento despliega la información perteneciente a los indicadores estratégicos y gestión de aquellos Programas presupuestarios que proveen de bienes y servicios que generan valor público a la ciudadanía jalisciense.

² Se muestra el número del Componente relacionado con el indicador.

GOBIERNO DEL ESTADO DE JALISCO
PRESUPUESTO DE EGRESOS PARA EL EJERCICIO FISCAL 2018

Ficha Técnica de Indicador

Sistema de Evaluación del Desempeño (SED)

Gobierno del Estado de Jalisco

Seguimiento de Indicadores

Secretaría de Planeación,
Administración y Finanzas

Datos del Programa ¹

Programa de Concurrencia

Eje: Economía próspera

Tema Central: Campo

¿Quién gasta?

09	Unidad Presupuestal	038	Unidad Responsable	00458	Unidad Ejecutora del Gasto
Secretaría de Desarrollo Rural		Fideicomiso Alianza para el Campo en el Estado de Jalisco (FACEJ)		Dirección General de Planeación de Desarrollo Rural (FACEJ)	

¿Para qué se gasta?

Finalidad	Función	Subfunción
Desarrollo Económico	Agropecuaria, Silvicultura, Pesca y Caza	Agropecuaria

Objetivos

Nivel	Clave Componente	Resumen Narrativo
Propósito		Productores agropecuarios, pesqueros y acuícolas del Estado de Jalisco, cuentan con financiamiento para la puesta en marcha de proyectos productivos y estratégicos.

Datos del Indicador

Denominación	Método de cálculo
Porcentaje de productores(as) apoyados(as) con el programa de concurrencia	$(\text{Número de productores(as) apoyados(as) con el programa (Realizado)} / \text{Número de productores(as) apoyados(as) con el programa (Programado)}) * 100$

Descripción del Indicador
Este indicador refleja el número de productores(as) apoyados(as) con el programa de concurrencia a través de los programas federales en coordinación con SAGARPA.

Tipo de Indicador	Estratégico	Dimensión del Indicador	Eficacia	Año de Medición del Resultado	2018
Cobertura	Estatad	Frecuencia de Medición	Semestral		

Parámetros de semaforización						Meta Institucional	Meta Valor	Unidad de medida (meta valor)	Desagregado meta valor por género	
0	50.00	50.01	80.00	80.01	130	100%	42,000	Productor	Hombre	Mujer
						Sentido del Indicador	Línea Base (meta valor)	Año (Línea base)	Tipo de Acumulación	
						Ascendente	1	2017	Suma	

Resultados

Valor Programado	2,000.00	Avance de la Meta (3er trimestre)	2,500.00	% Avance de la Meta (3er trimestre)	N.D	Semáforo (3er trimestre)	
	Valor programado	Avance de la meta		Valor programado	Avance de la meta		
Enero	N.P.	N.D	Julio	N.P.	N.D		
Febrero	N.P.	N.D	Agosto	N.P.	N.D		
Marzo	N.P.	N.D	Septiembre	N.P.	N.D		
Abril	N.P.	N.D	Octubre	40,000.00			
Mayo	N.P.	N.D	Noviembre	N.P.			
Junio	2,000.00	2,500.00	Diciembre	N.P.			

Medios de verificación Informes mensuales, trimestrales y anual físico-financiero. Padrón Único de Beneficiarios del Estado de Jalisco. Secretaria de Desarrollo Rural.

Observaciones

¹ El presente documento despliega la información perteneciente a los indicadores estratégicos y gestión de aquellos Programas presupuestarios que proveen de bienes y servicios que generan valor público a la ciudadanía jalisciense.

² Se muestra el número del Componente relacionado con el indicador.

GOBIERNO DEL ESTADO DE JALISCO
PRESUPUESTO DE EGRESOS PARA EL EJERCICIO FISCAL 2018

Ficha Técnica de Indicador

Sistema de Evaluación del Desempeño (SED)

Gobierno del Estado de Jalisco

Seguimiento de Indicadores

Secretaría de Planeación,
Administración y Finanzas

Datos del Programa ¹

Programa de Concurrencia

Eje: Economía próspera

Tema Central: Campo

¿Quién gasta?

09	Unidad Presupuestal	038	Unidad Responsable	00458	Unidad Ejecutora del Gasto
	Secretaría de Desarrollo Rural		Fideicomiso Alianza para el Campo en el Estado de Jalisco (FACEJ)		Dirección General de Planeación de Desarrollo Rural (FACEJ)

¿Para qué se gasta?

Finalidad	Función	Subfunción
Desarrollo Económico	Agropecuaria, Silvicultura, Pesca y Caza	Agropecuaria

Objetivos

Nivel	Clave Componente	Resumen Narrativo
Componente	01 ²	Proyectos productivos o estratégicos agrícolas, pecuarios de pesca y acuícolas, apoyados.

Datos del Indicador

Denominación	Método de cálculo
Porcentaje de proyectos productivos o estratégicos agrícolas, pecuarias de pesca y acuícolas apoyados	$(\text{Número de proyectos agropecuarios, pesqueros y acuícolas apoyados con infraestructura productiva y/o equipamiento (Realizado)} / \text{Número de proyectos agropecuarios, pesqueros y acuícolas apoyados con infraestructura productiva y/o equipamiento (Programado)}) * 100$

Descripción del Indicador
 Este indicador refleja de proyectos productivos o estratégicos agrícolas, pecuarias de pesca y acuícolas apoyados en el Estado de Jalisco a través programa con entidades federativas.

Tipo de Indicador	Gestión	Dimensión del Indicador	Eficacia	Año de Medición del Resultado	2018
Cobertura	Estatal	Frecuencia de Medición	Trimestral		

Desagregado meta valor por género

Parámetros de semaforización						Meta Institucional	Meta Valor	Unidad de medida (meta valor)	Hombre	Mujer
0	50.00	50.01	70.00	70.01	130	100%	2,400	Proyecto	No disponible	No disponible
						Sentido del Indicador	Línea Base (meta valor)	Año (Línea base)	Tipo de Acumulación	
						Ascendente	1	2017	Suma	

Resultados

Valor Programado	450.00	Avance de la Meta (3er trimestre)	496.00	% Avance de la Meta (3er trimestre)	110.2%	Semáforo (3er trimestre)	
	Valor programado	Avance de la meta		Valor programado	Avance de la meta		
Enero	N.P.	N.D.	Julio	N.P.	N.D.		
Febrero	N.P.	N.D.	Agosto	N.P.	N.D.		
Marzo	0.00	0.00	Septiembre	450.00	496.00		
Abril	N.P.	N.D.	Octubre	1,950.00			
Mayo	N.P.	N.D.	Noviembre	N.P.			
Junio	0.00	0.00	Diciembre	N.P.			

Medios de verificación
 Informes y documentos del total de unidades económicas rurales, pesqueras y acuícolas apoyadas con infraestructura productiva emitida por el Sistema Único de Registro de Información (SURI). Avances físicos y financieros. Informe final de resultados y convenios de concertación suscritos con los(as) beneficiarios(as), SEDER

Observaciones

- El presente documento despliega la información perteneciente a los indicadores estratégicos y gestión de aquellos Programas presupuestarios que proveen de bienes y servicios que generan valor público a la ciudadanía jalisciense.
- Se muestra el número del Componente relacionado con el indicador.

GOBIERNO DEL ESTADO DE JALISCO
PRESUPUESTO DE EGRESOS PARA EL EJERCICIO FISCAL 2018

Ficha Técnica de Indicador

Sistema de Evaluación del Desempeño (SED)

Gobierno del Estado de Jalisco

Seguimiento de Indicadores

Secretaría de Planeación,
Administración y Finanzas

Datos del Programa ¹

Programa de Concurrencia

Eje: Economía próspera

Tema Central: Campo

¿Quién gasta?

09	Unidad Presupuestal	038	Unidad Responsable	00458	Unidad Ejecutora del Gasto
Secretaría de Desarrollo Rural		Fideicomiso Alianza para el Campo en el Estado de Jalisco (FACEJ)		Dirección General de Planeación de Desarrollo Rural (FACEJ)	

¿Para qué se gasta?

Finalidad	Función	Subfunción
Desarrollo Económico	Agropecuaria, Silvicultura, Pesca y Caza	Agropecuaria

Objetivos

Nivel	Clave Componente	Resumen Narrativo
Actividad	01-01 ²	Suscripción de anexos técnicos de los convenios de coordinación de acciones para la ejecución del componente proyectos productivos o estratégicos agrícolas, pecuarios, pesca y acuícolas.

Datos del Indicador

Denominación	Método de cálculo
Porcentaje de convenios de coordinación firmados	(Número de convenios de coordinación (Realizado) / Número de convenios de coordinación (Programado))*100

Descripción del Indicador
Este indicador refleja el número de convenios de coordinación con sus anexos suscritos antes del 30 de junio con SAGARPA, México.

Tipo de Indicador	Gestión	Dimensión del Indicador	Eficacia	Año de Medición del Resultado	2018
Cobertura	Estatral	Frecuencia de Medición	Mensual		

Parámetros de semaforización						Meta Institucional	Meta Valor	Unidad de medida (meta valor)	Desagregado meta valor por género	
0	50.00	50.01	80.00	80.01	130	100%	6	Convenio	No disponible	No disponible
						Sentido del Indicador	Línea Base (meta valor)	Año (Línea base)	Tipo de Acumulación	
						Ascendente	1	2017	Suma	

Resultados

Valor Programado	6.00	Avance de la Meta (3er trimestre)	6.00	% Avance de la Meta (3er trimestre)	100.0%	Semáforo (3er trimestre)	
	Valor programado	Avance de la meta		Valor programado	Avance de la meta		
Enero	0.00	0.00	Julio	0.00	0.00		
Febrero	0.00	0.00	Agosto	0.00	0.00		
Marzo	0.00	0.00	Septiembre	0.00	0.00		
Abril	0.00	0.00	Octubre	0.00			
Mayo	0.00	0.00	Noviembre	0.00			
Junio	6.00	6.00	Diciembre	0.00			

Medios de verificación Convenios de coordinación suscritos con los gobiernos de las entidades federativas al 30 de junio. Anexos técnicos. Secretaria de Desarrollo Rural (SEDER).

Observaciones

¹ El presente documento despliega la información perteneciente a los indicadores estratégicos y gestión de aquellos Programas presupuestarios que proveen de bienes y servicios que generan valor público a la ciudadanía jalisciense.

² Se muestra el número del Componente relacionado con el indicador.

GOBIERNO DEL ESTADO DE JALISCO
PRESUPUESTO DE EGRESOS PARA EL EJERCICIO FISCAL 2018

Ficha Técnica de Indicador

Sistema de Evaluación del Desempeño (SED)

Gobierno del Estado de Jalisco

Seguimiento de Indicadores

Secretaría de Planeación,
Administración y Finanzas

Datos del Programa ¹

Programa de Concurrencia

Eje: Economía próspera

Tema Central: Campo

¿Quién gasta?

09	Unidad Presupuestal	038	Unidad Responsable	00458	Unidad Ejecutora del Gasto
Secretaría de Desarrollo Rural		Fideicomiso Alianza para el Campo en el Estado de Jalisco (FACEJ)		Dirección General de Planeación de Desarrollo Rural (FACEJ)	

¿Para qué se gasta?

Finalidad	Función	Subfunción
Desarrollo Económico	Agropecuaria, Silvicultura, Pesca y Caza	Agropecuaria

Objetivos

Nivel	Clave Componente	Resumen Narrativo
Actividad	01-02 ²	Definición de los instrumentos jurídicos para la ejecución del Programa.

Datos del Indicador

Denominación	Método de cálculo
Porcentaje de instrumentos jurídicos suscritos	(Número de instrumentos jurídicos (Realizado) / Número de instrumentos jurídicos (Programado))*100

Descripción del Indicador
 Este indicador refleja el número de instrumentos jurídicos suscritos ante SAGARPA México.

Tipo de Indicador	Gestión	Dimensión del Indicador	Eficacia	Año de Medición del Resultado	2018
Cobertura	Estatal	Frecuencia de Medición	Mensual		

			Desagregado meta valor por género				
			Meta Institucional	Meta Valor	Unidad de medida (meta valor)	Hombre	Mujer
Parámetros de semaforización			100%	6	Documento	No disponible	No disponible
0	50.00	50.01	70.00	70.01	130		
			Sentido del Indicador	Línea Base (meta valor)	Año (Línea base)	Tipo de Acumulación	
			Ascendente	1	2017	Suma	

Resultados

Valor Programado	6.00	Avance de la Meta (3er trimestre)	6.00	% Avance de la Meta (3er trimestre)	100.0%	Semáforo (3er trimestre)	
	Valor programado	Avance de la meta		Valor programado	Avance de la meta		
Enero	0.00	0.00	Julio	0.00	0.00		
Febrero	0.00	0.00	Agosto	0.00	0.00		
Marzo	0.00	0.00	Septiembre	0.00	0.00		
Abril	0.00	0.00	Octubre	0.00			
Mayo	0.00	0.00	Noviembre	0.00			
Junio	6.00	6.00	Diciembre	0.00			

Medios de verificación Instrumentos jurídicos firmados. Listado de Instrumentos Jurídicos programados.

Observaciones

1 El presente documento despliega la información perteneciente a los indicadores estratégicos y gestión de aquellos Programas presupuestarios que proveen de bienes y servicios que generan valor público a la ciudadanía jalisciense.
 2 Se muestra el número del Componente relacionado con el indicador.

GOBIERNO DEL ESTADO DE JALISCO
PRESUPUESTO DE EGRESOS PARA EL EJERCICIO FISCAL 2018

Ficha Técnica de Indicador

Sistema de Evaluación del Desempeño (SED)

Gobierno del Estado de Jalisco

Seguimiento de Indicadores

Secretaría de Planeación,
Administración y Finanzas

Datos del Programa ¹

Programa de Concurrencia

Eje: Economía próspera

Tema Central: Campo

¿Quién gasta?

09	Unidad Presupuestal	038	Unidad Responsable	00458	Unidad Ejecutora del Gasto
Secretaría de Desarrollo Rural		Fideicomiso Alianza para el Campo en el Estado de Jalisco (FACEJ)		Dirección General de Planeación de Desarrollo Rural (FACEJ)	

¿Para qué se gasta?

Finalidad	Función	Subfunción
Desarrollo Económico	Agropecuaria, Silvicultura, Pesca y Caza	Agropecuaria

Objetivos

Nivel	Clave Componente	Resumen Narrativo
Componente	02 ²	Servicios de extensionismo proporcionados en beneficio de productores(as) agropecuarios(as) y acuícolas.

Datos del Indicador

Denominación	Método de cálculo
Porcentaje de productores(as) agropecuarios(as) y acuícolas beneficiados(as) con servicios extensionismo	$(\text{Número de productores(as) beneficiados(as) con servicios de extensionismo (Realizado)} / \text{Número de productores(as) beneficiados(as) con servicios de extensionismo (Programado)}) * 100$

Descripción del Indicador

Este indicador refleja el número de productores(as) agropecuarios(as) y acuícolas beneficiados(as) con servicios de extensionismo en sus unidades de producción del Estado.

Tipo de Indicador	Gestión	Dimensión del Indicador	Eficacia	Año de Medición del Resultado	2018
Cobertura	Estatal	Frecuencia de Medición	Bimestral		

Desagregado meta valor por género

Parámetros de semaforización		Meta Institucional	Meta Valor	Unidad de medida (meta valor)	Hombre	Mujer
0	50.00	100%	4,980	Productor	2,980.00	2,000.00
		Sentido del Indicador	Línea Base (meta valor)	Año (Línea base)	Tipo de Acumulación	
		Ascendente	1	2017	Suma	

Resultados

Valor Programado	0.00	Avance de la Meta (3er trimestre)	0.00	% Avance de la Meta (3er trimestre)	N.D	Semáforo (3er trimestre)	
	Valor programado	Avance de la meta		Valor programado	Avance de la meta		
Enero	N.P.	N.D	Julio	N.P.	N.D		
Febrero	0.00	0.00	Agosto	0.00	0.00		
Marzo	N.P.	N.D	Septiembre	N.P.	N.D		
Abril	0.00	N.D	Octubre	4,980.00			
Mayo	N.P.	N.D	Noviembre	N.P.			
Junio	0.00	0.00	Diciembre	0.00			

Medios de verificación: Dictámenes individuales de beneficiarios(as) del programa. Dirección General de Promoción y Fomento Rural. Secretaría de Desarrollo Rural (SEDER).

Observaciones:

¹ El presente documento despliega la información perteneciente a los indicadores estratégicos y gestión de aquellos Programas presupuestarios que proveen de bienes y servicios que generan valor público a la ciudadanía jalisciense.

² Se muestra el número del Componente relacionado con el indicador.

GOBIERNO DEL ESTADO DE JALISCO
PRESUPUESTO DE EGRESOS PARA EL EJERCICIO FISCAL 2018

Ficha Técnica de Indicador

Sistema de Evaluación del Desempeño (SED)

Gobierno del Estado de Jalisco

Seguimiento de Indicadores

Secretaría de Planeación,
Administración y Finanzas

Datos del Programa ¹

Programa de Concurrencia

Eje: Economía próspera

Tema Central: Campo

¿Quién gasta?

09	Unidad Presupuestal	038	Unidad Responsable	00458	Unidad Ejecutora del Gasto
	Secretaría de Desarrollo Rural		Fideicomiso Alianza para el Campo en el Estado de Jalisco (FACEJ)		Dirección General de Planeación de Desarrollo Rural (FACEJ)

¿Para qué se gasta?

Finalidad	Función	Subfunción
Desarrollo Económico	Agropecuaria, Silvicultura, Pesca y Caza	Agropecuaria

Objetivos

Nivel	Clave Componente	Resumen Narrativo
Actividad	02-01 ²	Aplicación de las tecnologías e insumos sustentables e innovaciones productivas

Datos del Indicador

Denominación	Método de cálculo
Porcentaje de tecnologías e innovaciones aplicadas	$(\text{Número total de tecnologías e innovaciones aplicadas en las unidades de (Realizado)} / \text{Número total de tecnologías e innovaciones aplicadas en las unidades de (Programado)}) * 100$

Descripción del Indicador

Este indicador refleja el número de tecnologías e innovaciones aplicadas en las unidades de producción.

Tipo de Indicador	Gestión	Dimensión del Indicador	Eficacia	Año de Medición del Resultado	2018
Cobertura	Estatal	Frecuencia de Medición	Mensual		

Desagregado meta valor por género

Parámetros de semaforización		Meta Institucional	Meta Valor	Unidad de medida (meta valor)	Hombre	Mujer
0	50.00	100%	190	Tecnología	No disponible	No disponible
50.01	70.00	Sentido del Indicador	Línea Base (meta valor)	Año (Línea base)	Tipo de Acumulación	
70.01	130	Ascendente	1	2017	Suma	

Resultados

Valor Programado	0.00	Avance de la Meta (3er trimestre)	0.00	% Avance de la Meta (3er trimestre)	N.D	Semáforo (3er trimestre)	
	Valor programado	Avance de la meta		Valor programado	Avance de la meta		
Enero	0.00	0.00	Julio	0.00	0.00		
Febrero	0.00	0.00	Agosto	0.00	0.00		
Marzo	0.00	0.00	Septiembre	0.00	0.00		
Abril	0.00	0.00	Octubre	190.00			
Mayo	0.00	0.00	Noviembre	0.00			
Junio	0.00	0.00	Diciembre	0.00			

Medios de verificación: Formatos de recomendaciones productivas. Diagnósticos iniciales. Planes de trabajo. Bitácora de campo y memoria fotográfica.

Observaciones:

¹ El presente documento despliega la información perteneciente a los indicadores estratégicos y gestión de aquellos Programas presupuestarios que proveen de bienes y servicios que generan valor público a la ciudadanía jalisciense.

² Se muestra el número del Componente relacionado con el indicador.

GOBIERNO DEL ESTADO DE JALISCO
PRESUPUESTO DE EGRESOS PARA EL EJERCICIO FISCAL 2018

Ficha Técnica de Indicador

Sistema de Evaluación del Desempeño (SED)

Gobierno del Estado de Jalisco

Seguimiento de Indicadores

Secretaría de Planeación,
Administración y Finanzas

Datos del Programa ¹

Programa de Concurrencia

Eje: Economía próspera

Tema Central: Campo

¿Quién gasta?

09	Unidad Presupuestal	038	Unidad Responsable	00458	Unidad Ejecutora del Gasto
	Secretaría de Desarrollo Rural		Fideicomiso Alianza para el Campo en el Estado de Jalisco (FACEJ)		Dirección General de Planeación de Desarrollo Rural (FACEJ)

¿Para qué se gasta?

Finalidad	Función	Subfunción
Desarrollo Económico	Agropecuaria, Silvicultura, Pesca y Caza	Agropecuaria

Objetivos

Nivel	Clave Componente	Resumen Narrativo
Actividad	02-02 ²	Impartición de capacitación de formación a productores

Datos del Indicador

Denominación	Método de cálculo
Porcentaje de productores(as) capacitados(as) en el Estado de Jalisco	$(\text{Número total de productores(as) capacitados(as) (Realizado)} / \text{Número total de productores(as) capacitados(as) (Programado)}) * 100$

Descripción del Indicador
Este indicador mide el número de productores(as) capacitados(as) en el Estado de Jalisco con asistencia técnica.

Tipo de Indicador	Gestión	Dimensión del Indicador	Eficacia	Año de Medición del Resultado	2018
Cobertura	Estatal	Frecuencia de Medición	Mensual		

Parámetros de semaforización	Meta Institucional	Meta Valor	Unidad de medida (meta valor)	Desagregado meta valor por género	
				Hombre	Mujer
0 50.00 50.01 70.00 70.01 130	100%	6,280	Productor	4,394.00	1,886.00
	Sentido del Indicador	Línea Base (meta valor)	Año (Línea base)	Tipo de Acumulación	
	Ascendente	1	2017	Suma	

Resultados

Valor Programado	3,280.00	Avance de la Meta (3er trimestre)	3,505.00	% Avance de la Meta (3er trimestre)	106.9%	Semáforo (3er trimestre)	
	Valor programado	Avance de la meta		Valor programado	Avance de la meta		
Enero	0.00	0.00	Julio	0.00	0.00		
Febrero	0.00	0.00	Agosto	1,280.00	1,355.00		
Marzo	0.00	0.00	Septiembre	2,000.00	2,150.00		
Abril	0.00	0.00	Octubre	3,000.00			
Mayo	0.00	0.00	Noviembre	0.00			
Junio	0.00	0.00	Diciembre	0.00			

Medios de verificación | Listas de asistencia. Relación de eventos. Memoria fotográfica y material de soporte utilizado.

Observaciones |

1 El presente documento despliega la información perteneciente a los indicadores estratégicos y gestión de aquellos Programas presupuestarios que proveen de bienes y servicios que generan valor público a la ciudadanía jalisciense.
2 Se muestra el número del Componente relacionado con el indicador.

GOBIERNO DEL ESTADO DE JALISCO
PRESUPUESTO DE EGRESOS PARA EL EJERCICIO FISCAL 2018

Ficha Técnica de Indicador

Sistema de Evaluación del Desempeño (SED)

Gobierno del Estado de Jalisco

Seguimiento de Indicadores

Secretaría de Planeación,
Administración y Finanzas

Datos del Programa ¹

Programa de Concurrencia

Eje: Economía próspera

Tema Central: Campo

¿Quién gasta?

09	Unidad Presupuestal	038	Unidad Responsable	00458	Unidad Ejecutora del Gasto
Secretaría de Desarrollo Rural		Fideicomiso Alianza para el Campo en el Estado de Jalisco (FACEJ)		Dirección General de Planeación de Desarrollo Rural (FACEJ)	

¿Para qué se gasta?

Finalidad	Función	Subfunción
Desarrollo Económico	Agropecuaria, Silvicultura, Pesca y Caza	Agropecuaria

Objetivos

Nivel	Clave Componente	Resumen Narrativo
Componente	04 ²	Proyectos de Infraestructura Productiva para el Aprovechamiento Sustentable de Suelo y Agua (IPASSA) apoyados

Datos del Indicador

Denominación	Método de cálculo
Porcentaje de metros cúbicos incorporados al aprovechamiento sustentable del agua	(Número de metros cúbicos incorporados al aprovechamiento sustentable del agua (Realizado) / Número de metros cúbicos incorporados al aprovechamiento sustentable del agua (Programado))*100

Descripción del Indicador

Este indicador refleja el número de metros cúbicos incorporados al aprovechamiento sustentable del agua en municipios con mayor degradación de suelo y agua.

Tipo de Indicador	Gestión	Dimensión del Indicador	Eficacia	Año de Medición del Resultado	2018
Cobertura	Regional	Frecuencia de Medición	Mensual		

Desagregado meta valor por género

Parámetros de semaforización						Meta Institucional	Meta Valor	Unidad de medida (meta valor)	Hombre	Mujer
0	50.00	50.01	70.00	70.01	130	100%	70,000	Metro cúbico	No disponible	No disponible
						Sentido del Indicador	Línea Base (meta valor)	Año (Línea base)	Tipo de Acumulación	
						Ascendente	1	2017	Suma	

Resultados

Valor Programado	30,000.00	Avance de la Meta (3er trimestre)	36,190.00	% Avance de la Meta (3er trimestre)	120.6%	Semáforo (3er trimestre)	
	Valor programado	Avance de la meta		Valor programado	Avance de la meta		
Enero	0.00	0.00		Julio	0.00	12,000.00	
Febrero	0.00	0.00		Agosto	10,000.00	18,500.00	
Marzo	0.00	0.00		Septiembre	15,000.00	5,690.00	
Abril	0.00	0.00		Octubre	40,000.00		
Mayo	0.00	0.00		Noviembre	0.00		
Junio	5,000.00	0.00		Diciembre	0.00		

Medios de verificación Anexo técnico de ejecución; Bases de datos internas; Lineamientos de IPASSA; documentos con datos del detallado de solicitudes para el componente reportado en el Sistema Único de Registro de Información (SURI) en el Estado. Avance físico-financiero. Acta de cierre del programa; SEDER

Observaciones

- 1 El presente documento despliega la información perteneciente a los indicadores estratégicos y gestión de aquellos Programas presupuestarios que proveen de bienes y servicios que generan valor público a la ciudadanía jalisciense.
- 2 Se muestra el número del Componente relacionado con el indicador.

GOBIERNO DEL ESTADO DE JALISCO
PRESUPUESTO DE EGRESOS PARA EL EJERCICIO FISCAL 2018

Ficha Técnica de Indicador

Sistema de Evaluación del Desempeño (SED)

Gobierno del Estado de Jalisco

Seguimiento de Indicadores

Secretaría de Planeación,
Administración y Finanzas

Datos del Programa ¹

Programa de Concurrencia

Eje: Economía próspera

Tema Central: Campo

¿Quién gasta?

09	Unidad Presupuestal	038	Unidad Responsable	00458	Unidad Ejecutora del Gasto
Secretaría de Desarrollo Rural		Fideicomiso Alianza para el Campo en el Estado de Jalisco (FACEJ)		Dirección General de Planeación de Desarrollo Rural (FACEJ)	

¿Para qué se gasta?

Finalidad	Función	Subfunción
Desarrollo Económico	Agropecuaria, Silvicultura, Pesca y Caza	Agropecuaria

Objetivos

Nivel	Clave Componente	Resumen Narrativo
Actividad	04-01 ²	Incorporación de Hectáreas al aprovechamiento sustentable de suelo y agua apoyadas a través del componente de Infraestructura Productiva para el Aprovechamiento Sustentable de Suelo y Agua (IPASSA).

Datos del Indicador

Denominación	Método de cálculo
Porcentaje de hectáreas incorporadas al aprovechamiento sustentable del suelo y agua	$(\text{Número de hectáreas incorporadas al aprovechamiento sustentable de suelo y agua (Realizado)} / \text{Número de hectáreas incorporadas al aprovechamiento sustentable de suelo y agua (Programado)}) * 100$

Descripción del Indicador

Este indicador refleja el porcentaje de hectáreas incorporadas al aprovechamiento sustentable de suelo y agua respecto a lo programado en el año 2018.

Tipo de Indicador	Gestión	Dimensión del Indicador	Eficacia	Año de Medición del Resultado	2018
Cobertura	Estatal	Frecuencia de Medición	Mensual		

Desagregado meta valor por género

Parámetros de semaforización						Meta Institucional	Meta Valor	Unidad de medida (meta valor)	Hombre	Mujer
0	50.00	50.01	70.00	70.01	130	100%	250	Hectárea	No disponible	No disponible
						Sentido del Indicador	Línea Base (meta valor)	Año (Línea base)	Tipo de Acumulación	
						Ascendente	1	2017	Suma	

Resultados

Valor Programado	0.00	Avance de la Meta (3er trimestre)	0.00	% Avance de la Meta (3er trimestre)	N.D	Semáforo (3er trimestre)	
	Valor programado	Avance de la meta		Valor programado	Avance de la meta		
Enero	0.00	0.00	Julio	0.00	0.00		
Febrero	0.00	0.00	Agosto	0.00	0.00		
Marzo	0.00	0.00	Septiembre	0.00	0.00		
Abril	0.00	0.00	Octubre	250.00			
Mayo	0.00	0.00	Noviembre	0.00			
Junio	0.00	0.00	Diciembre	0.00			

Medios de verificación Anexo técnico de ejecución. Bases de datos internas. Lineamientos de IPASSA. Datos del detallado de solicitudes para el componente reportado en el Sistema Único de Registro de Información (SURI) en el Estado. Avance físico-financiero. Acta de cierre del programa.

Observaciones

- El presente documento despliega la información perteneciente a los indicadores estratégicos y gestión de aquellos Programas presupuestarios que proveen de bienes y servicios que generan valor público a la ciudadanía jalisciense.
- Se muestra el número del Componente relacionado con el indicador.

GOBIERNO DEL ESTADO DE JALISCO
PRESUPUESTO DE EGRESOS PARA EL EJERCICIO FISCAL 2018

Ficha Técnica de Indicador

Sistema de Evaluación del Desempeño (SED)

Gobierno del Estado de Jalisco

Seguimiento de Indicadores

Secretaría de Planeación,
Administración y Finanzas

Datos del Programa ¹

Programa de Concurrencia

Eje: Economía próspera

Tema Central: Campo

¿Quién gasta?

09	Unidad Presupuestal	038	Unidad Responsable	00458	Unidad Ejecutora del Gasto
	Secretaría de Desarrollo Rural		Fideicomiso Alianza para el Campo en el Estado de Jalisco (FACEJ)		Dirección General de Planeación de Desarrollo Rural (FACEJ)

¿Para qué se gasta?

Finalidad	Función	Subfunción
Desarrollo Económico	Agropecuaria, Silvicultura, Pesca y Caza	Agropecuaria

Objetivos

Nivel	Clave Componente	Resumen Narrativo
Actividad	04-02 ²	Seguimiento y supervisión de obras y prácticas para el aprovechamiento sustentable de suelo y agua.

Datos del Indicador

Denominación	Método de cálculo
Porcentaje de visitas realizadas para la supervisión de obras	(Número de visitas de acompañamiento para la supervisión de obras (Realizado) / Número de visitas de acompañamiento para la supervisión de obras (Programado))*100

Descripción del Indicador
 Este indicador refleja el número de visitas para la supervisión de obras realizadas durante el ejercicio, asegurando el puntual cumplimiento de lo establecido en plan de trabajo y convenio realizado.

Tipo de Indicador	Gestión	Dimensión del Indicador	Eficacia	Año de Medición del Resultado	2018
Cobertura	Estatal	Frecuencia de Medición	Mensual		

Parámetros de semaforización		Meta Institucional	Meta Valor	Unidad de medida (meta valor)	Desagregado meta valor por género	
0	50.00	100%	48	Visita	Hombre	Mujer
		Sentido del Indicador	Línea Base (meta valor)	Año (Línea base)	No disponible	No disponible
		Ascendente	1	2017	Tipo de Acumulación	
					Suma	

Resultados

Valor Programado	36.00	Avance de la Meta (3er trimestre)	36.00	% Avance de la Meta (3er trimestre)	100.0%	Semáforo (3er trimestre)	
	Valor programado	Avance de la meta		Valor programado	Avance de la meta		
Enero	4.00	4.00	Julio	4.00	4.00		
Febrero	4.00	4.00	Agosto	4.00	4.00		
Marzo	4.00	4.00	Septiembre	4.00	4.00		
Abril	4.00	4.00	Octubre	4.00			
Mayo	4.00	4.00	Noviembre	4.00			
Junio	4.00	4.00	Diciembre	4.00			

Medios de verificación Reporte de visitas por parte del grupo operativo del componente IPASSA en la supervisión de obras y prácticas. Instrumentos Jurídicos y/o acuerdos de la Instancia Ejecutora. Bitácora de visitas. Anexo técnico de ejecución. Bases de datos interna con proyectos y solicitudes. Lineamientos de IPASSA. Bitácora del órgano auxiliar para realizar la supervisión.

Observaciones

1 El presente documento despliega la información perteneciente a los indicadores estratégicos y gestión de aquellos Programas presupuestarios que proveen de bienes y servicios que generan valor público a la ciudadanía jalisciense.
 2 Se muestra el número del Componente relacionado con el indicador.

GOBIERNO DEL ESTADO DE JALISCO
PRESUPUESTO DE EGRESOS PARA EL EJERCICIO FISCAL 2018

Ficha Técnica de Indicador

Sistema de Evaluación del Desempeño (SED)

Gobierno del Estado de Jalisco

Seguimiento de Indicadores

Secretaría de Planeación,
Administración y Finanzas

Datos del Programa ¹

Programa de Concurrencia

Eje: Economía próspera

Tema Central: Campo

¿Quién gasta?

09	Unidad Presupuestal	038	Unidad Responsable	00458	Unidad Ejecutora del Gasto
	Secretaría de Desarrollo Rural		Fideicomiso Alianza para el Campo en el Estado de Jalisco (FACEJ)		Dirección General de Planeación de Desarrollo Rural (FACEJ)

¿Para qué se gasta?

Finalidad	Función	Subfunción
Desarrollo Económico	Agropecuaria, Silvicultura, Pesca y Caza	Agropecuaria

Objetivos

Nivel	Clave Componente	Resumen Narrativo
Componente	05 ²	Apoyo a la inversión en equipamiento e infraestructura, asistencia técnica y capacitación para familias de alta y muy alta marginación (PESA) otorgados.

Datos del Indicador

Denominación	Método de cálculo
Porcentaje de familias apoyadas con proyectos estratégicos de seguridad alimentaria	(Número de familias beneficiadas con proyectos de seguridad alimentaria para zonas rurales (Realizado) / Número de familias beneficiadas con proyectos de seguridad alimentaria para zonas rurales (Programado))*100

Descripción del Indicador

Este indicador refleja el número de familias apoyadas con proyectos estratégicos de seguridad alimentaria por el proyecto de seguridad alimentaria para zonas rurales.

Tipo de Indicador	Gestión	Dimensión del Indicador	Eficacia	Año de Medición del Resultado	2018
Cobertura	Regional	Frecuencia de Medición	Trimestral		

Desagregado meta valor por género

Parámetros de semaforización						Meta Institucional	Meta Valor	Unidad de medida (meta valor)	Hombre	Mujer
0	50.00	50.01	80.00	80.01	130	100%	1,500	Familia	500.00	1,000.00
						Sentido del Indicador	Línea Base (meta valor)	Año (Línea base)	Tipo de Acumulación	
						Ascendente	1	2017	Suma	

Resultados

Valor Programado	0.00	Avance de la Meta (3er trimestre)	0.00	% Avance de la Meta (3er trimestre)	N.D	Semáforo (3er trimestre)	
	Valor programado		Avance de la meta		Valor programado		Avance de la meta
Enero	N.P.		N.D	Julio	N.P.		N.D
Febrero	N.P.		N.D	Agosto	N.P.		N.D
Marzo	0.00		0.00	Septiembre	0.00		0.00
Abril	N.P.		N.D	Octubre	1,500.00		
Mayo	N.P.		N.D	Noviembre	N.P.		
Junio	0.00		0.00	Diciembre	N.P.		

Medios de verificación Fichas de resultados ante el grupo operativo del componente. Coordinación del Programa de Seguridad Alimentaria en Zonas Rurales. Secretaría de Desarrollo Rural (SEDER).

Observaciones

- El presente documento despliega la información perteneciente a los indicadores estratégicos y gestión de aquellos Programas presupuestarios que proveen de bienes y servicios que generan valor público a la ciudadanía jalisciense.
- Se muestra el número del Componente relacionado con el indicador.

GOBIERNO DEL ESTADO DE JALISCO
PRESUPUESTO DE EGRESOS PARA EL EJERCICIO FISCAL 2018

Ficha Técnica de Indicador

Sistema de Evaluación del Desempeño (SED)

Gobierno del Estado de Jalisco

Seguimiento de Indicadores

Secretaría de Planeación,
Administración y Finanzas

Datos del Programa ¹

Programa de Concurrencia

Eje: Economía próspera

Tema Central: Campo

¿Quién gasta?

09	Unidad Presupuestal	038	Unidad Responsable	00458	Unidad Ejecutora del Gasto
	Secretaría de Desarrollo Rural		Fideicomiso Alianza para el Campo en el Estado de Jalisco (FACEJ)		Dirección General de Planeación de Desarrollo Rural (FACEJ)

¿Para qué se gasta?

Finalidad	Función	Subfunción
Desarrollo Económico	Agropecuaria, Silvicultura, Pesca y Caza	Agropecuaria

Objetivos

Nivel	Clave Componente	Resumen Narrativo
Actividad	05-01 ²	Diseño y gestión de proyectos

Datos del Indicador

Denominación	Método de cálculo
Porcentaje de estrategias de intervención realizadas	$(\text{Número de estrategias de intervención realizadas (Realizado)} / \text{Número de estrategias de intervención realizadas (Programado)}) * 100$

Descripción del Indicador
Este indicador de estrategias de intervención realizadas por las agencias contratadas en apoyo a las familias de zonas rurales del estado.

Tipo de Indicador	Gestión	Dimensión del Indicador	Eficacia	Año de Medición del Resultado	2018
Cobertura	Estatal	Frecuencia de Medición	Mensual		

			Desagregado meta valor por género				
			Meta Institucional	Meta Valor	Unidad de medida (meta valor)	Hombre	Mujer
Parámetros de semaforización			100%	800	Estrategia	No disponible	No disponible
0	50.00	50.01	70.00	70.01	130		
			Sentido del Indicador	Línea Base (meta valor)	Año (Línea base)	Tipo de Acumulación	
			Ascendente	1	2017	Suma	

Resultados

Valor Programado	0.00	Avance de la Meta (3er trimestre)	0.00	% Avance de la Meta (3er trimestre)	N.D	Semáforo (3er trimestre)	
	Valor programado	Avance de la meta		Valor programado	Avance de la meta		
Enero	0.00	0.00	Julio	0.00	0.00		
Febrero	0.00	0.00	Agosto	0.00	0.00		
Marzo	0.00	0.00	Septiembre	0.00	0.00		
Abril	0.00	0.00	Octubre	800.00			
Mayo	0.00	0.00	Noviembre	0.00			
Junio	0.00	0.00	Diciembre	0.00			

Medios de verificación Informes presentada por la instancia de la evaluadora. Entrega de resultados por parte de las agencias. Coordinación del programa PESA. Secretaria de Desarrollo Rural.

Observaciones

¹ El presente documento despliega la información perteneciente a los indicadores estratégicos y gestión de aquellos Programas presupuestarios que proveen de bienes y servicios que generan valor público a la ciudadanía jalisciense.

² Se muestra el número del Componente relacionado con el indicador.

GOBIERNO DEL ESTADO DE JALISCO
PRESUPUESTO DE EGRESOS PARA EL EJERCICIO FISCAL 2018

Ficha Técnica de Indicador

Sistema de Evaluación del Desempeño (SED)

Gobierno del Estado de Jalisco

Seguimiento de Indicadores

Secretaría de Planeación,
Administración y Finanzas

Datos del Programa ¹

Programa de Concurrencia

Eje: Economía próspera

Tema Central: Campo

¿Quién gasta?

09	Unidad Presupuestal	038	Unidad Responsable	00458	Unidad Ejecutora del Gasto
Secretaría de Desarrollo Rural		Fideicomiso Alianza para el Campo en el Estado de Jalisco (FACEJ)		Dirección General de Planeación de Desarrollo Rural (FACEJ)	

¿Para qué se gasta?

Finalidad	Función	Subfunción
Desarrollo Económico	Agropecuaria, Silvicultura, Pesca y Caza	Agropecuaria

Objetivos

Nivel	Clave Componente	Resumen Narrativo
Componente	08 ²	Estudios diversos de interés estatal, realizados.

Datos del Indicador

Denominación	Método de cálculo
Porcentaje de estudios de interés estatal realizados	(Número de estudios en el Estado (Realizado) / Número de estudios en el Estado (Programado))*100

Descripción del Indicador
 Este indicador refleja el número de estudios estatales realizados para recabar información estadística de interés para los productores y toma de decisiones.

Tipo de Indicador	Gestión	Dimensión del Indicador	Eficacia	Año de Medición del Resultado	2018
Cobertura	Estatal	Frecuencia de Medición	Trimestral		

			Desagregado meta valor por género				
			Meta Institucional	Meta Valor	Unidad de medida (meta valor)	Hombre	Mujer
Parámetros de semaforización			100%	3	Estudio	No disponible	No disponible
0	50.00	50.01	80.00	80.01	130		
			Sentido del Indicador	Línea Base (meta valor)	Año (Línea base)	Tipo de Acumulación	
			Ascendente	1	2017	Suma	

Resultados

Valor Programado	0.00	Avance de la Meta (3er trimestre)	0.00	% Avance de la Meta (3er trimestre)	N.D	Semáforo (3er trimestre)	
	Valor programado	Avance de la meta		Valor programado	Avance de la meta		
Enero	N.P.	N.D	Julio	N.P.	N.D		
Febrero	N.P.	N.D	Agosto	N.P.	N.D		
Marzo	0.00	0.00	Septiembre	0.00	0.00		
Abril	N.P.	N.D	Octubre	3.00			
Mayo	N.P.	N.D	Noviembre	N.P.			
Junio	0.00	0.00	Diciembre	N.P.			

Medios de verificación Informe de resultados por estudio. Coordinación Estatal del SNIDRUS. Secretaría de Desarrollo Rural.

Observaciones

1 El presente documento despliega la información perteneciente a los indicadores estratégicos y gestión de aquellos Programas presupuestarios que proveen de bienes y servicios que generan valor público a la ciudadanía jalisciense.
 2 Se muestra el número del Componente relacionado con el indicador.

GOBIERNO DEL ESTADO DE JALISCO
PRESUPUESTO DE EGRESOS PARA EL EJERCICIO FISCAL 2018

Ficha Técnica de Indicador

Sistema de Evaluación del Desempeño (SED)

Gobierno del Estado de Jalisco

Seguimiento de Indicadores

Secretaría de Planeación,
Administración y Finanzas

Datos del Programa ¹

Programa de Concurrencia

Eje: Economía próspera

Tema Central: Campo

¿Quién gasta?

09	Unidad Presupuestal	038	Unidad Responsable	00458	Unidad Ejecutora del Gasto
Secretaría de Desarrollo Rural		Fideicomiso Alianza para el Campo en el Estado de Jalisco (FACEJ)		Dirección General de Planeación de Desarrollo Rural (FACEJ)	

¿Para qué se gasta?

Finalidad	Función	Subfunción
Desarrollo Económico	Agropecuaria, Silvicultura, Pesca y Caza	Agropecuaria

Objetivos

Nivel	Clave Componente	Resumen Narrativo
Actividad	08-01 ²	Resguardo de los informes de resultados obtenidos en cada estudio para uso de cada productor(a) que lo requiera.

Datos del Indicador

Denominación	Método de cálculo
Porcentaje de informes emitidos y resguardados	$(\text{Número de informes de resultados emitidos y resguardados (Realizado)} / \text{Número de informes de resultados emitidos y resguardados (Programado)}) * 100$

Descripción del Indicador
Este indicador refleja el número de informes emitidos por la organización seleccionada y resguardados por la coordinación del componente para consulta de información y captura en la plataforma de información.

Tipo de Indicador	Gestión	Dimensión del Indicador	Eficacia	Año de Medición del Resultado	2018
Cobertura	Estatual	Frecuencia de Medición	Mensual		

Parámetros de semaforización		Meta Institucional	Meta Valor	Unidad de medida (meta valor)	Desagregado meta valor por género	
0	50.00	100%	3	Informe	Hombre	Mujer
		Sentido del Indicador	Línea Base (meta valor)	Año (Línea base)	No disponible	No disponible
		Ascendente	1	2017	Suma	

Resultados

Valor Programado	0.00	Avance de la Meta (3er trimestre)	0.00	% Avance de la Meta (3er trimestre)	N.D	Semáforo (3er trimestre)	
	Valor programado	Avance de la meta		Valor programado	Avance de la meta		
Enero	0.00	0.00	Julio	0.00	0.00		
Febrero	0.00	0.00	Agosto	0.00	0.00		
Marzo	0.00	0.00	Septiembre	0.00	0.00		
Abril	0.00	0.00	Octubre	3.00			
Mayo	0.00	0.00	Noviembre	0.00			
Junio	0.00	0.00	Diciembre	0.00			

Medios de verificación Informes de resultados de cada estudio. Coordinación Estatal de SNIDRUS. Secretaría de Desarrollo Rural (SEDER).

Observaciones

- 1 El presente documento despliega la información perteneciente a los indicadores estratégicos y gestión de aquellos Programas presupuestarios que proveen de bienes y servicios que generan valor público a la ciudadanía jalisciense.
- 2 Se muestra el número del Componente relacionado con el indicador.

GOBIERNO DEL ESTADO DE JALISCO
PRESUPUESTO DE EGRESOS PARA EL EJERCICIO FISCAL 2018

Ficha Técnica de Indicador

Sistema de Evaluación del Desempeño (SED)

Gobierno del Estado de Jalisco

Seguimiento de Indicadores

Secretaría de Planeación,
Administración y Finanzas

Datos del Programa ¹

Programa de Concurrencia

Eje: Economía próspera

Tema Central: Campo

¿Quién gasta?

09	Unidad Presupuestal	038	Unidad Responsable	00458	Unidad Ejecutora del Gasto
Secretaría de Desarrollo Rural		Fideicomiso Alianza para el Campo en el Estado de Jalisco (FACEJ)		Dirección General de Planeación de Desarrollo Rural (FACEJ)	

¿Para qué se gasta?

Finalidad	Función	Subfunción
Desarrollo Económico	Agropecuaria, Silvicultura, Pesca y Caza	Agropecuaria

Objetivos

Nivel	Clave Componente	Resumen Narrativo
Actividad	08-02 ²	Selección de la Organización para desarrollar el estudio

Datos del Indicador

Denominación	Método de cálculo
Porcentaje de organizaciones seleccionadas para la realización del estudio	(Número de organizaciones seleccionadas responsables de la ejecución del estudio (Realizado) / Número de organizaciones seleccionadas responsables de la ejecución del estudio (Programado))*100

Descripción del Indicador


Este indicador refleja el número de organizaciones seleccionadas para la realización del estudio

Tipo de Indicador	Gestión	Dimensión del Indicador	Eficacia	Año de Medición del Resultado	2018
Cobertura	Estatal	Frecuencia de Medición	Mensual		

Desagregado meta valor por género

Parámetros de semaforización		Meta Institucional	Meta Valor	Unidad de medida (meta valor)	Hombre	Mujer
0	50.00	100%	3	Organización	No disponible	No disponible
50.01	70.00	Sentido del Indicador	Línea Base (meta valor)	Año (Línea base)	Tipo de Acumulación	
70.01	130	Ascendente	1	2017	Suma	

Resultados

Valor Programado	3.00	Avance de la Meta (3er trimestre)	3.00	% Avance de la Meta (3er trimestre)	100.0%	Semáforo (3er trimestre)	
	Valor programado	Avance de la meta		Valor programado	Avance de la meta		
Enero	0.00	0.00	Julio	0.00	3.00		
Febrero	0.00	0.00	Agosto	0.00	0.00		
Marzo	0.00	0.00	Septiembre	0.00	0.00		
Abril	0.00	0.00	Octubre	0.00			
Mayo	3.00	0.00	Noviembre	0.00			
Junio	0.00	0.00	Diciembre	0.00			

Medios de verificación: Cartera de Organizaciones acreditadas. Secretaría de Desarrollo Rural (SEDER).

Observaciones:

¹ El presente documento despliega la información perteneciente a los indicadores estratégicos y gestión de aquellos Programas presupuestarios que proveen de bienes y servicios que generan valor público a la ciudadanía jalisciense.

² Se muestra el número del Componente relacionado con el indicador.

GOBIERNO DEL ESTADO DE JALISCO
PRESUPUESTO DE EGRESOS PARA EL EJERCICIO FISCAL 2018

Ficha Técnica de Indicador

Sistema de Evaluación del Desempeño (SED)

Gobierno del Estado de Jalisco

Seguimiento de Indicadores

Secretaría de Planeación,
Administración y Finanzas

Datos del Programa ¹

Programa de Concurrencia

Eje: Economía próspera

Tema Central: Campo

¿Quién gasta?

09	Unidad Presupuestal	038	Unidad Responsable	00458	Unidad Ejecutora del Gasto
Secretaría de Desarrollo Rural		Fideicomiso Alianza para el Campo en el Estado de Jalisco (FACEJ)		Dirección General de Planeación de Desarrollo Rural (FACEJ)	

¿Para qué se gasta?

Finalidad	Función	Subfunción
Desarrollo Económico	Agropecuaria, Silvicultura, Pesca y Caza	Agropecuaria

Objetivos

Nivel	Clave Componente	Resumen Narrativo
Componente	09 ²	Campañas de sanidad e inocuidad agroalimentaria y acuícola implementadas.

Datos del Indicador

Denominación	Método de cálculo
Porcentaje de campañas de sanidad e inocuidad en operación	(Número de campañas en operación en el Estado de Jalisco (Realizado) / Número de campañas en operación en el Estado de Jalisco (Programado))*100

Descripción del Indicador
Este indicador refleja el número de campañas de sanidad e inocuidad en operación en el Estado de Jalisco para mantener el estatus zoo sanitario estatal.

Tipo de Indicador	Gestión	Dimensión del Indicador	Eficacia	Año de Medición del Resultado	2018
Cobertura	Estatual	Frecuencia de Medición	Mensual		

			Desagregado meta valor por género				
			Meta Institucional	Meta Valor	Unidad de medida (meta valor)	Hombre	Mujer
Parámetros de semaforización			100%	41	Campaña	No disponible	No disponible
0	50.00	50.01	80.00	80.01	130		
			Sentido del Indicador	Línea Base (meta valor)	Año (Línea base)	Tipo de Acumulación	
			Ascendente	1	2017	Suma	

Resultados

Valor Programado	36.00	Avance de la Meta (3er trimestre)	36.00	% Avance de la Meta (3er trimestre)	100.0%	Semáforo (3er trimestre)	
	Valor programado	Avance de la meta		Valor programado	Avance de la meta		
Enero	4.00	4.00	Julio	4.00	4.00		
Febrero	4.00	4.00	Agosto	4.00	4.00		
Marzo	4.00	4.00	Septiembre	4.00	4.00		
Abril	4.00	4.00	Octubre	5.00			
Mayo	4.00	4.00	Noviembre	0.00			
Junio	4.00	4.00	Diciembre	0.00			

Medios de verificación Informes mensuales de resultados por campaña. Dirección de Área Pecuaria, Agrícola y de Pesca. Dirección General de Fomento Agropecuario y Hortofrutícola. Secretaría de Desarrollo Rural (SEDER).

Observaciones

¹ El presente documento despliega la información perteneciente a los indicadores estratégicos y gestión de aquellos Programas presupuestarios que proveen de bienes y servicios que generan valor público a la ciudadanía jalisciense.

² Se muestra el número del Componente relacionado con el indicador.

GOBIERNO DEL ESTADO DE JALISCO
PRESUPUESTO DE EGRESOS PARA EL EJERCICIO FISCAL 2018

Ficha Técnica de Indicador

Sistema de Evaluación del Desempeño (SED)

Gobierno del Estado de Jalisco

Seguimiento de Indicadores

Secretaría de Planeación,
Administración y Finanzas

Datos del Programa ¹

Programa de Concurrencia

Eje: Economía próspera

Tema Central: Campo

¿Quién gasta?

09	Unidad Presupuestal	038	Unidad Responsable	00458	Unidad Ejecutora del Gasto
	Secretaría de Desarrollo Rural		Fideicomiso Alianza para el Campo en el Estado de Jalisco (FACEJ)		Dirección General de Planeación de Desarrollo Rural (FACEJ)

¿Para qué se gasta?

Finalidad	Función	Subfunción
Desarrollo Económico	Agropecuaria, Silvicultura, Pesca y Caza	Agropecuaria

Objetivos

Nivel	Clave Componente	Resumen Narrativo
Actividad	09-01 ²	Capacitación a productores(as) del Estado de Jalisco dentro de las campañas de sanidad e inocuidad.

Datos del Indicador

Denominación	Método de cálculo
Porcentaje de productores(as) capacitados(as) por campaña	(Número de productores(as) capacitados(as) por campaña (Realizado) / Número de productores(as) capacitados(as) por campaña (Programado))*100

Descripción del Indicador
Este indicador refleja el porcentaje de productores(as) capacitados(as) por campaña de sanidad e inocuidad implementada en el Estado de Jalisco respecto a lo programado en el programa de trabajo.

Tipo de Indicador	Gestión	Dimensión del Indicador	Eficacia	Año de Medición del Resultado	2018
Cobertura	Estatal	Frecuencia de Medición	Mensual		

Parámetros de semaforización			Meta Institucional	Meta Valor	Unidad de medida (meta valor)	Desagregado meta valor por género				
0	50.00	50.01	80.00	80.01	130	100%	6,000	Productor	Hombre	Mujer
						Sentido del Indicador	Línea Base (meta valor)	Año (Línea base)	Tipo de Acumulación	
						Ascendente	1	2017	Suma	

Resultados

Valor Programado	5,260.00	Avance de la Meta (3er trimestre)	6,199.00	% Avance de la Meta (3er trimestre)	117.9%	Semáforo (3er trimestre)	
	Valor programado	Avance de la meta		Valor programado	Avance de la meta		
Enero	60.00	30.00	Julio	500.00	525.00		
Febrero	100.00	220.00	Agosto	2,000.00	2,030.00		
Marzo	500.00	455.00	Septiembre	200.00	389.00		
Abril	400.00	550.00	Octubre	740.00			
Mayo	500.00	1,000.00	Noviembre	0.00			
Junio	1,000.00	1,000.00	Diciembre	0.00			

Medios de verificación Informes, bitácoras de asistencia, documentos impresos. Dirección de Fomento Agropecuario y Hortofrutícola. SEDER.

Observaciones

- 1 El presente documento despliega la información perteneciente a los indicadores estratégicos y gestión de aquellos Programas presupuestarios que proveen de bienes y servicios que generan valor público a la ciudadanía jalisciense.
- 2 Se muestra el número del Componente relacionado con el indicador.

GOBIERNO DEL ESTADO DE JALISCO
PRESUPUESTO DE EGRESOS PARA EL EJERCICIO FISCAL 2018

Ficha Técnica de Indicador

Sistema de Evaluación del Desempeño (SED)

Gobierno del Estado de Jalisco

Seguimiento de Indicadores

Secretaría de Planeación,
Administración y Finanzas

Datos del Programa ¹

Programa de Concurrencia

Eje: Economía próspera

Tema Central: Campo

¿Quién gasta?

09	Unidad Presupuestal	038	Unidad Responsable	00458	Unidad Ejecutora del Gasto
	Secretaría de Desarrollo Rural		Fideicomiso Alianza para el Campo en el Estado de Jalisco (FACEJ)		Dirección General de Planeación de Desarrollo Rural (FACEJ)

¿Para qué se gasta?

Finalidad	Función	Subfunción
Desarrollo Económico	Agropecuaria, Silvicultura, Pesca y Caza	Agropecuaria

Objetivos

Nivel	Clave Componente	Resumen Narrativo
Actividad	09-02 ²	Asistencia técnica y divulgación de programa por campaña

Datos del Indicador

Denominación	Método de cálculo
Porcentaje de platicas informativas y normativas	(Número de platicas informativas y normativas de sanidad (Realizado) / Número de platicas informativas y normativas de sanidad (Programado))*100

Descripción del Indicador
Este indicador refleja el número de platicas informativas sobre la normatividad de las campañas de sanidad y sobre el manejo de la inocuidad.

Tipo de Indicador	Gestión	Dimensión del Indicador	Eficacia	Año de Medición del Resultado	2018
Cobertura	Estatal	Frecuencia de Medición	Mensual		

			Desagregado meta valor por género				
			Meta Institucional	Meta Valor	Unidad de medida (meta valor)	Hombre	Mujer
Parámetros de semaforización			100%	150	Platica	No disponible	No disponible
0	50.00	50.01	80.00	80.01	130		
			Sentido del Indicador	Línea Base (meta valor)	Año (Línea base)	Tipo de Acumulación	
			Ascendente	1	2017	Suma	

Resultados

Valor Programado	117.00	Avance de la Meta (3er trimestre)	126.00	% Avance de la Meta (3er trimestre)	107.7%	Semáforo (3er trimestre)	
	Valor programado	Avance de la meta		Valor programado	Avance de la meta		
Enero	6.00	4.00	Julio	6.00	12.00		
Febrero	25.00	30.00	Agosto	25.00	29.00		
Marzo	25.00	20.00	Septiembre	12.00	8.00		
Abril	6.00	5.00	Octubre	33.00			
Mayo	6.00	6.00	Noviembre	0.00			
Junio	6.00	12.00	Diciembre	0.00			

Medios de verificación Informes, bitácoras de asistencia documentos impresos. Dirección de Fomento Agropecuario Hortofrutícola. SEDER.

Observaciones

- 1 El presente documento despliega la información perteneciente a los indicadores estratégicos y gestión de aquellos Programas presupuestarios que proveen de bienes y servicios que generan valor público a la ciudadanía jalisciense.
- 2 Se muestra el número del Componente relacionado con el indicador.

GOBIERNO DEL ESTADO DE JALISCO
PRESUPUESTO DE EGRESOS PARA EL EJERCICIO FISCAL 2018

Ficha Técnica de Indicador

Sistema de Evaluación del Desempeño (SED)

Gobierno del Estado de Jalisco

Seguimiento de Indicadores

Secretaría de Planeación,
Administración y Finanzas

Datos del Programa ¹

Programa de Concurrencia

Eje: Economía próspera

Tema Central: Campo

¿Quién gasta?

09	Unidad Presupuestal	038	Unidad Responsable	00458	Unidad Ejecutora del Gasto
Secretaría de Desarrollo Rural		Fideicomiso Alianza para el Campo en el Estado de Jalisco (FACEJ)		Dirección General de Planeación de Desarrollo Rural (FACEJ)	

¿Para qué se gasta?

Finalidad	Función	Subfunción
Desarrollo Económico	Agropecuaria, Silvicultura, Pesca y Caza	Agropecuaria

Objetivos

Nivel	Clave Componente	Resumen Narrativo
Actividad	09-03 ²	Realización de campañas de sanidad e inocuidad contra la enfermedad de tuberculosis y brucelosis en el Estado y el barrido de la Costa.

Datos del Indicador

Denominación	Método de cálculo
Porcentaje de ganado bovino analizado	(Número de pruebas para tuberculosis y brucelosis (Realizado) / Número de pruebas para tuberculosis y brucelosis (Programado))*100

Descripción del Indicador
Este indicador refleja el número de ganado bovino analizado para detectar la presencia de tuberculosis y brucelosis en el Estado conservando el estatus sanitario.

Tipo de Indicador	Gestión	Dimensión del Indicador	Eficacia	Año de Medición del Resultado	2018
Cobertura	Estatal	Frecuencia de Medición	Mensual		

Parámetros de semaforización						Meta Institucional	Meta Valor	Unidad de medida (meta valor)	Desagregado meta valor por género	
0	50.00	50.01	80.00	80.01	130	100%	327,000	Vacuna	No disponible	No disponible
						Sentido del Indicador	Línea Base (meta valor)	Año (Línea base)	Tipo de Acumulación	
						Ascendente	1	2017	Suma	

Resultados

Valor Programado	265,300.00	Avance de la Meta (3er trimestre)	293,955.00	% Avance de la Meta (3er trimestre)	110.8%	Semáforo (3er trimestre)	
	Valor programado	Avance de la meta		Valor programado	Avance de la meta		
Enero	5,700.00	3,500.00	Julio	32,700.00	46,768.00		
Febrero	18,000.00	15,800.00	Agosto	32,700.00	45,550.00		
Marzo	30,000.00	20,700.00	Septiembre	32,700.00	47,987.00		
Abril	35,000.00	37,950.00	Octubre	61,700.00			
Mayo	45,800.00	46,100.00	Noviembre	0.00			
Junio	32,700.00	29,600.00	Diciembre	0.00			

Medios de verificación
Informe de resultados de las supervisiones, documentos y reportes. Dirección de Fomento Agropecuario y Hortofrutícola. Secretaria de Desarrollo Rural. SEDER.

Observaciones

- 1 El presente documento despliega la información perteneciente a los indicadores estratégicos y gestión de aquellos Programas presupuestarios que proveen de bienes y servicios que generan valor público a la ciudadanía jalisciense.
- 2 Se muestra el número del Componente relacionado con el indicador.

GOBIERNO DEL ESTADO DE JALISCO
PRESUPUESTO DE EGRESOS PARA EL EJERCICIO FISCAL 2018

Ficha Técnica de Indicador

Sistema de Evaluación del Desempeño (SED)

Gobierno del Estado de Jalisco

Seguimiento de Indicadores

Secretaría de Planeación,
Administración y Finanzas

Datos del Programa ¹

Programa de proyectos estratégicos del FACEJ

Eje: Economía próspera

Tema Central: Campo

¿Quién gasta?

09	Unidad Presupuestal	038	Unidad Responsable	00458	Unidad Ejecutora del Gasto
Secretaría de Desarrollo Rural		Fideicomiso Alianza para el Campo en el Estado de Jalisco (FACEJ)		Dirección General de Planeación de Desarrollo Rural (FACEJ)	

¿Para qué se gasta?

Finalidad	Función	Subfunción
Desarrollo Económico	Agropecuaria, Silvicultura, Pesca y Caza	Agropecuaria

Objetivos

Nivel	Clave Componente	Resumen Narrativo
Fin	²	Contribuir al incremento de la rentabilidad y productividad del sector agropecuario a través del apoyo a la inversión de las unidades de producción económicas agropecuarias, pesqueras y acuícolas en el estado de Jalisco.

Datos del Indicador

Denominación	Método de cálculo
Porcentaje de proyectos productivos apoyados con el programa	$(\text{Número de proyectos productivos (Realizado)} / \text{Número de proyectos productivos (Programado)}) * 100$

Descripción del Indicador
Este indicador refleja el número de proyectos productivos apoyados con este programa de acuerdo al plan de trabajo establecido.

Tipo de Indicador	Estratégico	Dimensión del Indicador	Eficacia	Año de Medición del Resultado	2018
Cobertura	Estatal	Frecuencia de Medición	Anual		

Desagregado meta valor por género

Parámetros de semaforización						Meta Institucional	Meta Valor	Unidad de medida (meta valor)	Hombre	Mujer
0	50.00	50.01	80.00	80.01	130	100%	6	Proyecto	No disponible	No disponible
						Sentido del Indicador	Línea Base (meta valor)	Año (Línea base)	Tipo de Acumulación	
						Ascendente	1	2017	Suma	

Resultados

Valor Programado	N.P.	Avance de la Meta (3er trimestre)	N.D.	% Avance de la Meta (3er trimestre)	N.D.	Semáforo (3er trimestre)	
	Valor programado	Avance de la meta		Valor programado	Avance de la meta		
Enero	N.P.	N.D.	Julio	N.P.	N.D.		
Febrero	N.P.	N.D.	Agosto	N.P.	N.D.		
Marzo	N.P.	N.D.	Septiembre	N.P.	N.D.		
Abril	N.P.	N.D.	Octubre	6.00			
Mayo	N.P.	N.D.	Noviembre	N.P.			
Junio	N.P.	N.D.	Diciembre	N.P.			

Medios de verificación Información interna; Expedientes integrados en SEDER.

Observaciones

- 1 El presente documento despliega la información perteneciente a los indicadores estratégicos y gestión de aquellos Programas presupuestarios que proveen de bienes y servicios que generan valor público a la ciudadanía jalisciense.
- 2 Se muestra el número del Componente relacionado con el indicador.

GOBIERNO DEL ESTADO DE JALISCO
PRESUPUESTO DE EGRESOS PARA EL EJERCICIO FISCAL 2018

Ficha Técnica de Indicador

Sistema de Evaluación del Desempeño (SED)

Gobierno del Estado de Jalisco

Seguimiento de Indicadores

Secretaría de Planeación,
Administración y Finanzas

Datos del Programa ¹

Programa de proyectos estratégicos del FACEJ

Eje: Economía próspera

Tema Central: Campo

¿Quién gasta?

09	Unidad Presupuestal	038	Unidad Responsable	00458	Unidad Ejecutora del Gasto
Secretaría de Desarrollo Rural		Fideicomiso Alianza para el Campo en el Estado de Jalisco (FACEJ)		Dirección General de Planeación de Desarrollo Rural (FACEJ)	

¿Para qué se gasta?

Finalidad	Función	Subfunción
Desarrollo Económico	Agropecuaria, Silvicultura, Pesca y Caza	Agropecuaria

Objetivos

Nivel	Clave Componente	Resumen Narrativo
Propósito		Los productores(as) del Estado de Jalisco cuentan con apoyo a través del financiamiento de proyectos productivos y estratégicos para el desarrollo de sus actividades y capitalización de sus unidades de producción.

Datos del Indicador


Denominación	Método de cálculo
Porcentaje de productores(as) beneficiados(as)	(Número de productores(as) beneficiados(as) con el programa (Realizado) / Número de productores(as) beneficiados(as) con el programa (Programado))*100

Descripción del Indicador
Este indicador refleja el número de productores(as) beneficiados(as) a través del programa de proyectos estratégicos del FACEJ.

Tipo de Indicador	Estratégico	Dimensión del Indicador	Eficacia	Año de Medición del Resultado	2018
Cobertura	Estatral	Frecuencia de Medición	Cuatrimestral		

			Desagregado meta valor por género				
			Meta Institucional	Meta Valor	Unidad de medida (meta valor)	Hombre	Mujer
			100%	3,379	Productor	1,962.00	1,417.00
Parámetros de semaforización			Sentido del Indicador	Línea Base (meta valor)	Año (Línea base)	Tipo de Acumulación	
0	50.00	50.01	80.00	80.01	130	Ascendente	1
■	■	■	■	■	■	2017	Suma

Resultados

Valor Programado	1,000.00	Avance de la Meta (3er trimestre)	1,072.00	% Avance de la Meta (3er trimestre)	107.2%	Semáforo (3er trimestre)	
	Valor programado	Avance de la meta		Valor programado	Avance de la meta		
Enero	N.P.	N.D	Julio	N.P.	N.D		
Febrero	N.P.	N.D	Agosto	1,000.00	1,072.00		
Marzo	N.P.	N.D	Septiembre	N.P.	N.D		
Abril	0.00	0.00	Octubre	2,379.00			
Mayo	N.P.	N.D	Noviembre	N.P.			
Junio	N.P.	N.D	Diciembre	N.P.			

Medios de verificación Padrón Único de Beneficiarios (PUB). Actas de acuerdos del FACEJ. Expedientes integrados por proyectos apoyado.

Observaciones

1 El presente documento despliega la información perteneciente a los indicadores estratégicos y gestión de aquellos Programas presupuestarios que proveen de bienes y servicios que generan valor público a la ciudadanía jalisciense.

2 Se muestra el número del Componente relacionado con el indicador.

GOBIERNO DEL ESTADO DE JALISCO
PRESUPUESTO DE EGRESOS PARA EL EJERCICIO FISCAL 2018

Ficha Técnica de Indicador

Sistema de Evaluación del Desempeño (SED)

Gobierno del Estado de Jalisco

Seguimiento de Indicadores

Secretaría de Planeación,
Administración y Finanzas

Datos del Programa ¹

Programa de proyectos estratégicos del FACEJ

Eje: Economía próspera

Tema Central: Campo

¿Quién gasta?

09	Unidad Presupuestal	038	Unidad Responsable	00458	Unidad Ejecutora del Gasto
Secretaría de Desarrollo Rural		Fideicomiso Alianza para el Campo en el Estado de Jalisco (FACEJ)		Dirección General de Planeación de Desarrollo Rural (FACEJ)	

¿Para qué se gasta?

Finalidad	Función	Subfunción
Desarrollo Económico	Agropecuaria, Silvicultura, Pesca y Caza	Agropecuaria

Objetivos

Nivel	Clave Componente	Resumen Narrativo
Componente	01 ²	Proyectos estratégicos apoyados.

Datos del Indicador

Denominación	Método de cálculo
Porcentaje de proyectos estratégicos apoyados	$(\text{Número de proyectos estratégicos (Realizado)} / \text{Número de proyectos estratégicos (Programado)}) * 100$

Descripción del Indicador
Este indicador muestra el número de proyectos estratégicos apoyados por el programa.

Tipo de Indicador	Gestión	Dimensión del Indicador	Eficacia	Año de Medición del Resultado	2018
Cobertura	Estatal	Frecuencia de Medición	Trimestral		

Parámetros de semaforización	Meta Institucional		Meta Valor	Unidad de medida (meta valor)	Desagregado meta valor por género	
	100%	6	Proyecto	Hombre	Mujer	
0 50.00 50.01 70.00 70.01 130					No disponible	No disponible
	Sentido del Indicador	Línea Base (meta valor)	Año (Línea base)	Tipo de Acumulación		
	Ascendente	1	2017	Suma		

Resultados

Valor Programado	0.00	Avance de la Meta (3er trimestre)	0.00	% Avance de la Meta (3er trimestre)	N.D	Semáforo (3er trimestre)
	Valor programado	Avance de la meta	Valor programado	Avance de la meta		
Enero	N.P.	N.D	Julio	N.P.	N.D	
Febrero	N.P.	N.D	Agosto	N.P.	N.D	
Marzo	0.00	0.00	Septiembre	0.00	0.00	
Abril	N.P.	N.D	Octubre	6.00		
Mayo	N.P.	N.D	Noviembre	N.P.		
Junio	0.00	0.00	Diciembre	N.P.		

Medios de verificación Informes y documentos de SEDER del total de unidades económicas rurales, pesqueras y acuícolas apoyadas con infraestructura productiva emitidas por el Comité Técnico del FACEJ. Fideicomiso de Alianza para el Campo en el Estado de Jalisco (FACEJ).

Observaciones

¹ El presente documento despliega la información perteneciente a los indicadores estratégicos y gestión de aquellos Programas presupuestarios que proveen de bienes y servicios que generan valor público a la ciudadanía jalisciense.

² Se muestra el número del Componente relacionado con el indicador.

GOBIERNO DEL ESTADO DE JALISCO
PRESUPUESTO DE EGRESOS PARA EL EJERCICIO FISCAL 2018

Ficha Técnica de Indicador

Sistema de Evaluación del Desempeño (SED)

Gobierno del Estado de Jalisco

Seguimiento de Indicadores

Secretaría de Planeación,
Administración y Finanzas

Datos del Programa ¹

Programa de proyectos estratégicos del FACEJ

Eje: Economía próspera

Tema Central: Campo

¿Quién gasta?

09	Unidad Presupuestal	038	Unidad Responsable	00458	Unidad Ejecutora del Gasto
Secretaría de Desarrollo Rural		Fideicomiso Alianza para el Campo en el Estado de Jalisco (FACEJ)		Dirección General de Planeación de Desarrollo Rural (FACEJ)	

¿Para qué se gasta?

Finalidad	Función	Subfunción
Desarrollo Económico	Agropecuaria, Silvicultura, Pesca y Caza	Agropecuaria

Objetivos

Nivel	Clave Componente	Resumen Narrativo
Actividad	01-01 ²	Suscripción y autorización de anexos, convenios, proyectos productivos y/o estratégicos para la ejecución del componente de proyectos estratégicos apoyados.

Datos del Indicador

Denominación	Método de cálculo
Porcentaje de documentos de autorización suscritos	$(\text{Número documentos suscritos (Realizado)} / \text{Número documentos suscritos (Programado)}) * 100$

Descripción del Indicador
Este indicador muestra el número de convenios suscritos y autorizados ante el Fideicomiso de Alianza para el Campo en el Estado de Jalisco (FACEJ).

Tipo de Indicador	Gestión	Dimensión del Indicador	Eficacia	Año de Medición del Resultado	2018
Cobertura	Estatal	Frecuencia de Medición	Mensual		

Parámetros de semaforización						Meta Institucional	Meta Valor	Unidad de medida (meta valor)	Desagregado meta valor por género	
0	50.00	50.01	90.00	90.01	130	100%	6	Documento	No disponible	No disponible
						Sentido del Indicador	Línea Base (meta valor)	Año (Línea base)	Tipo de Acumulación	
						Ascendente	1	2017	Suma	

Resultados

Valor Programado	6.00	Avance de la Meta (3er trimestre)	6.00	% Avance de la Meta (3er trimestre)	100.0%	Semáforo (3er trimestre)	
	Valor programado	Avance de la meta		Valor programado	Avance de la meta		
Enero	0.00	0.00	Julio	0.00	0.00		
Febrero	0.00	0.00	Agosto	0.00	0.00		
Marzo	0.00	0.00	Septiembre	0.00	0.00		
Abril	0.00	0.00	Octubre	0.00			
Mayo	0.00	0.00	Noviembre	0.00			
Junio	6.00	6.00	Diciembre	0.00			

Medios de verificación Documentos autorizados; Convenios firmados y autorizados, y actas de acuerdos del FACEJ.

Observaciones

¹ El presente documento despliega la información perteneciente a los indicadores estratégicos y gestión de aquellos Programas presupuestarios que proveen de bienes y servicios que generan valor público a la ciudadanía jalisciense.

² Se muestra el número del Componente relacionado con el indicador.

GOBIERNO DEL ESTADO DE JALISCO
PRESUPUESTO DE EGRESOS PARA EL EJERCICIO FISCAL 2018

Ficha Técnica de Indicador

Sistema de Evaluación del Desempeño (SED)

Gobierno del Estado de Jalisco

Seguimiento de Indicadores

Secretaría de Planeación,
Administración y Finanzas

Datos del Programa ¹

Gestión Ambiental en el Estado de Jalisco

Eje: Territorio y medio ambiente sustentable

Tema Central: Medio ambiente y acción climática

¿Quién gasta?

10	Unidad Presupuestal	000	Unidad Responsable	00226	Unidad Ejecutora del Gasto
Secretaría de Medio Ambiente y Desarrollo Territorial		Secretaría de Medio Ambiente y Desarrollo Territorial		Despacho del Secretario de Medio Ambiente y Desarrollo Territorial	

¿Para qué se gasta?

Finalidad	Función	Subfunción
Desarrollo Social	Protección Ambiental	Otros de Protección Ambiental

Objetivos

Nivel	Clave Componente	Resumen Narrativo
Fin	²	Contribuir en el incremento de la sostenibilidad del medio ambiente y en la reducción de la vulnerabilidad ante el cambio climático en Jalisco, a través de la instrumentación de políticas para la promoción, restauración, preservación del patrimonio natural y el desarrollo sustentable de la sociedad.

Datos del Indicador

Denominación	Método de cálculo
Grado de avance en la posición en el subíndice "Manejo Sustentable del Medio Ambiente" del IMCO	(Posición en el subíndice "Manejo Sustentable del Medio Ambiente" del IMCO (Realizado)/Posición en el subíndice "Manejo Sustentable del Medio Ambiente" del IMCO (Programado))*100

Descripción del Indicador
 A través de 11 indicadores, este subíndice califica la capacidad de las entidades para interactuar de manera sostenible con el entorno natural en el que se ubican y aprovechar los recursos naturales de los que disponen. El subíndice también mide el grado de sustentabilidad de las empresas privadas ubicadas en las distintas entidades del país.

Tipo de Indicador	Estratégico	Dimensión del Indicador	Eficacia	Año de Medición del Resultado	2018
Cobertura	Estatual	Frecuencia de Medición	Bienal		

						Desagregado meta valor por género				
						Meta Institucional	Meta Valor	Unidad de medida (meta valor)	Hombre	Mujer
Parámetros de semaforización						100%	22	Posición	No disponible	No disponible
130	120.00	119.99	100.01	100.00	0	Sentido del Indicador	Línea Base (meta valor)	Año (Línea base)	Tipo de Acumulación	
■	■	■	■	■	■	Descendente	23	2014	Valor presente	

Resultados

Valor Programado	N.P.	Avance de la Meta (3er trimestre)	N.D.	% Avance de la Meta (3er trimestre)	N.D.	Semáforo (3er trimestre)
	Valor programado	Avance de la meta		Valor programado	Avance de la meta	
Enero	N.P.	N.D.	Julio	N.P.	N.D.	
Febrero	N.P.	N.D.	Agosto	N.P.	N.D.	
Marzo	N.P.	N.D.	Septiembre	N.P.	N.D.	
Abril	N.P.	N.D.	Octubre	N.P.	N.D.	
Mayo	N.P.	N.D.	Noviembre	N.P.	N.D.	
Junio	N.P.	N.D.	Diciembre	N.P.	N.D.	

Medios de verificación
 Página: <https://seplan.app.jalisco.gob.mx/mide/panelCiudadano/detalleIndicador/1424?temaElemental=8&format=&sortBusqueda=1&max=10&offset=10&vista=1&accionRegreso=busqueda>
 Web: MIDE Jalisco:
 Área responsable: Coordinación General Técnica, Secretaría de Medio Ambiente y Desarrollo Territorial.

Observaciones

¹ El presente documento despliega la información perteneciente a los indicadores estratégicos y gestión de aquellos Programas presupuestarios que proveen de bienes y servicios que generan valor público a la ciudadanía jalisciense.
² Se muestra el número del Componente relacionado con el indicador.

**GOBIERNO DEL ESTADO DE JALISCO
PRESUPUESTO DE EGRESOS PARA EL EJERCICIO FISCAL 2018**

Ficha Técnica de Indicador

Sistema de Evaluación del Desempeño (SED)

Gobierno del Estado de Jalisco

Seguimiento de Indicadores

Secretaría de Planeación,
Administración y Finanzas

Datos del Programa ¹

Gestión Ambiental en el Estado de Jalisco

Eje: Territorio y medio ambiente sustentable

Tema Central: Medio ambiente y acción climática

¿Quién gasta?

10	Unidad Presupuestal	000	Unidad Responsable	00226	Unidad Ejecutora del Gasto
Secretaría de Medio Ambiente y Desarrollo Territorial		Secretaría de Medio Ambiente y Desarrollo Territorial		Despacho del Secretario de Medio Ambiente y Desarrollo Territorial	

¿Para qué se gasta?

Finalidad	Función	Subfunción
Desarrollo Social	Protección Ambiental	Otros de Protección Ambiental

Objetivos

Nivel	Clave Componente	Resumen Narrativo
Propósito	²	Los habitantes y el medio ambiente del estado de Jalisco cuentan con acciones y programas orientados a promover la protección, conservación y restauración de los ecosistemas, de los recursos naturales, y de los bienes y servicios ambientales, a fin de propiciar su manejo y desarrollo sustentable.

Datos del Indicador

Denominación	Método de cálculo
Porcentaje del cumplimiento de la normatividad ambiental por empresas o proyectos en segunda visita de la PROEPA	$(\text{Porcentaje (Realizado)} / \text{Porcentaje (Programado)}) * 100$

Descripción del Indicador
El indicador mide el cumplimiento de las medidas de seguridad o urgente aplicación derivado de las visitas de inspección y verificación de una empresa o proyecto, para el respeto de la normatividad ambiental y la sustentabilidad del estado.

Tipo de Indicador	Estratégico	Dimensión del Indicador	Eficacia	Año de Medición del Resultado	2018
Cobertura	Estatad	Frecuencia de Medición	Mensual		

Desagregado meta valor por género

Parámetros de semaforización						Meta Institucional	Meta Valor	Unidad de medida (meta valor)	Hombre	Mujer
0	60.00	60.01	80.00	80.01	130	100%	85	Porcentaje	No disponible	No disponible
						Sentido del Indicador	Línea Base (meta valor)	Año (Línea base)	Tipo de Acumulación	
						Ascendente	No disponible	No disponible	Suma	

Resultados

Valor Programado	0.00	Avance de la Meta (3er trimestre)	0.00	% Avance de la Meta (3er trimestre)	N.D	Semáforo (3er trimestre)	
	Valor programado		Avance de la meta		Valor programado		Avance de la meta
Enero	0.00		0.00	Julio	0.00		0.00
Febrero	0.00		0.00	Agosto	0.00		0.00
Marzo	0.00		0.00	Septiembre	0.00		0.00
Abril	0.00		0.00	Octubre	0.00		
Mayo	0.00		0.00	Noviembre	85.00		
Junio	0.00		0.00	Diciembre	0.00		

Medios de verificación Página web MIDE Jalisco:
<https://seplan.app.jalisco.gob.mx/mide/panelCiudadano/detalleIndicador/1457?dimension=&tema=&dependencia=&nivel=&periodo=&sentido=&sortBusqueda=1&vista=1&palabraClave=proepa&format=&max=10&offset=0&accionRegreso=busqueda> Dependencia que reporta en MIDE: Secretaría de Medio Ambiente y Desarrollo Territorial.

Observaciones

- El presente documento despliega la información perteneciente a los indicadores estratégicos y gestión de aquellos Programas presupuestarios que proveen de bienes y servicios que generan valor público a la ciudadanía jalisciense.
- Se muestra el número del Componente relacionado con el indicador.

GOBIERNO DEL ESTADO DE JALISCO
PRESUPUESTO DE EGRESOS PARA EL EJERCICIO FISCAL 2018

Ficha Técnica de Indicador

Sistema de Evaluación del Desempeño (SED)

Gobierno del Estado de Jalisco

Seguimiento de Indicadores

Secretaría de Planeación,
Administración y Finanzas

Datos del Programa ¹

Gestión Ambiental en el Estado de Jalisco

Eje: Territorio y medio ambiente sustentable

Tema Central: Medio ambiente y acción climática

¿Quién gasta?

10	Unidad Presupuestal	000	Unidad Responsable	00226	Unidad Ejecutora del Gasto
Secretaría de Medio Ambiente y Desarrollo Territorial		Secretaría de Medio Ambiente y Desarrollo Territorial		Despacho del Secretario de Medio Ambiente y Desarrollo Territorial	

¿Para qué se gasta?

Finalidad	Función	Subfunción
Desarrollo Social	Protección Ambiental	Otros de Protección Ambiental

Objetivos

Nivel	Clave Componente	Resumen Narrativo
Componente	E1 ²	Servicios de comunicación implementados para la difusión de programas prioritarios de la Secretaría

Datos del Indicador

Denominación	Método de cálculo
Total de servicios de comunicación y difusión implementados	(Número de servicios de comunicación implementados (Realizado) / Número de servicios de comunicación implementados (Programado))*100

Descripción del Indicador

Este indicador se utiliza para conocer el total de servicios de comunicación implementados para la difusión de los proyectos de la SEMADET, con el fin de mostrar las acciones encaminadas para informar al estado de Jalisco

Tipo de Indicador	Gestión	Dimensión del Indicador	Eficacia	Año de Medición del Resultado	2018
Cobertura	Estatad	Frecuencia de Medición	Trimestral		

Parámetros de semaforización			Meta Institucional	Meta Valor	Unidad de medida (meta valor)	Desagregado meta valor por género				
0	60.00	60.01	80.00	80.01	130	100%	6	Servicio	Hombre	Mujer
						Ascendente	No disponible	No disponible	0.00	0.00
			Sentido del Indicador	Línea Base (meta valor)	Año (Línea base)	Tipo de Acumulación				
			Ascendente	No disponible	No disponible	Suma				

Resultados

Valor Programado	3.00	Avance de la Meta (3er trimestre)	3.00	% Avance de la Meta (3er trimestre)	100.0%	Semáforo (3er trimestre)	
	Valor programado	Avance de la meta		Valor programado	Avance de la meta		
Enero	N.P.	N.D.	Julio	0.00	0.00		
Febrero	N.P.	N.D.	Agosto	N.P.	N.D.		
Marzo	N.P.	N.D.	Septiembre	N.P.	N.D.		
Abril	3.00	3.00	Octubre	3.00			
Mayo	N.P.	N.D.	Noviembre	N.P.			
Junio	N.P.	N.D.	Diciembre	0.00			

Medios de verificación Información interna: Reportes de Servicios de comunicación: Clipping mediático y registro de actualizaciones web, generados por la Coordinación de Comunicación Social, 2018. Ubicados físicamente en los archivos de la Coordinación.

Observaciones

¹ El presente documento despliega la información perteneciente a los indicadores estratégicos y gestión de aquellos Programas presupuestarios que proveen de bienes y servicios que generan valor público a la ciudadanía jalisciense.
² Se muestra el número del Componente relacionado con el indicador.

GOBIERNO DEL ESTADO DE JALISCO
PRESUPUESTO DE EGRESOS PARA EL EJERCICIO FISCAL 2018

Ficha Técnica de Indicador

Sistema de Evaluación del Desempeño (SED)

Gobierno del Estado de Jalisco

Seguimiento de Indicadores

Secretaría de Planeación,
Administración y Finanzas

Datos del Programa ¹

Gestión Ambiental en el Estado de Jalisco

Eje: Territorio y medio ambiente sustentable

Tema Central: Medio ambiente y acción climática

¿Quién gasta?

10	Unidad Presupuestal	000	Unidad Responsable	00226	Unidad Ejecutora del Gasto
Secretaría de Medio Ambiente y Desarrollo Territorial		Secretaría de Medio Ambiente y Desarrollo Territorial		Despacho del Secretario de Medio Ambiente y Desarrollo Territorial	

¿Para qué se gasta?

Finalidad	Función	Subfunción
Desarrollo Social	Protección Ambiental	Otros de Protección Ambiental

Objetivos

Nivel	Clave Componente	Resumen Narrativo
Actividad	E1-01 ²	Contratación de servicios de comunicación en medios convencionales y electrónicos

Datos del Indicador

Denominación	Método de cálculo
Total de servicios de comunicación contratados	(Número de servicios de comunicación contratados (Realizado) / Número de servicios de comunicación contratados (Programado))*100

Descripción del Indicador
 Este indicador sirve para mostrar el total de servicios de comunicación contratados en medios convencionales y electrónicos, con el fin de mostrar las acciones encaminadas para informar a los habitantes del estado de Jalisco

Tipo de Indicador	Gestión	Dimensión del Indicador	Eficacia	Año de Medición del Resultado	2018
Cobertura	Estatal	Frecuencia de Medición	Trimestral		

Parámetros de semaforización			Meta Institucional	Meta Valor	Unidad de medida (meta valor)	Desagregado meta valor por género				
0	60.00	60.01	80.00	80.01	130	100%	2	Servicio	Hombre	Mujer
						0.00	0.00			
			Sentido del Indicador	Línea Base (meta valor)	Año (Línea base)	Tipo de Acumulación				
			Ascendente	3	2016	Suma				

Resultados

Valor Programado	1.00	Avance de la Meta (3er trimestre)	1.00	% Avance de la Meta (3er trimestre)	100.0%	Semáforo (3er trimestre)	
	Valor programado	Avance de la meta		Valor programado	Avance de la meta		
Enero	N.P.	N.D.	Julio	0.00	0.00		
Febrero	N.P.	N.D.	Agosto	N.P.	N.D.		
Marzo	N.P.	N.D.	Septiembre	N.P.	N.D.		
Abril	1.00	1.00	Octubre	1.00			
Mayo	N.P.	N.D.	Noviembre	N.P.			
Junio	N.P.	N.D.	Diciembre	0.00			

Medios de verificación Información interna: Reportes de Servicios de comunicación: Clipping mediático y registro de actualizaciones web, generados por la Coordinación de Comunicación Social, 2018. Ubicados físicamente en los archivos de la Coordinación.

Observaciones

¹ El presente documento despliega la información perteneciente a los indicadores estratégicos y gestión de aquellos Programas presupuestarios que proveen de bienes y servicios que generan valor público a la ciudadanía jalisciense.
² Se muestra el número del Componente relacionado con el indicador.

GOBIERNO DEL ESTADO DE JALISCO
PRESUPUESTO DE EGRESOS PARA EL EJERCICIO FISCAL 2018

Ficha Técnica de Indicador

Sistema de Evaluación del Desempeño (SED)

Gobierno del Estado de Jalisco

Seguimiento de Indicadores

Secretaría de Planeación,
Administración y Finanzas

Datos del Programa ¹

Gestión Ambiental en el Estado de Jalisco

Eje: Territorio y medio ambiente sustentable

Tema Central: Medio ambiente y acción climática

¿Quién gasta?

10	Unidad Presupuestal	000	Unidad Responsable	00226	Unidad Ejecutora del Gasto
Secretaría de Medio Ambiente y Desarrollo Territorial		Secretaría de Medio Ambiente y Desarrollo Territorial		Despacho del Secretario de Medio Ambiente y Desarrollo Territorial	

¿Para qué se gasta?

Finalidad	Función	Subfunción
Desarrollo Social	Protección Ambiental	Otros de Protección Ambiental

Objetivos

Nivel	Clave Componente	Resumen Narrativo
Actividad	E1-02 ²	Actualización del sitio web de la Secretaría

Datos del Indicador

Denominación	Método de cálculo
Total de actualizaciones realizadas a la página web	$(\text{Número de actualizaciones de página web (Realizado)} / \text{Número de actualizaciones de página web (Programado)}) * 100$

Descripción del Indicador
Este indicador sirve para mostrar el total de actualizaciones de los contenidos de la página web, con el fin de mostrar las acciones encaminadas para informar sobre cambio climático y biodiversidad en el estado de Jalisco

Tipo de Indicador	Gestión	Dimensión del Indicador	Eficacia	Año de Medición del Resultado	2018
Cobertura	Estatal	Frecuencia de Medición	Trimestral		

Parámetros de semaforización		Meta Institucional	Meta Valor	Unidad de medida (meta valor)	Desagregado meta valor por género	
0	60.00	100%	4	Actualización	Hombre	Mujer
		Sentido del Indicador	Línea Base (meta valor)	Año (Línea base)	0.00	0.00
		Ascendente	1	2016	Tipo de Acumulación	
					Suma	

Resultados

Valor Programado	2.00	Avance de la Meta (3er trimestre)	2.00	% Avance de la Meta (3er trimestre)	100.0%	Semáforo (3er trimestre)	
	Valor programado	Avance de la meta		Valor programado	Avance de la meta		
Enero	N.P.	N.D	Julio	0.00	0.00		
Febrero	N.P.	N.D	Agosto	N.P.	N.D		
Marzo	N.P.	N.D	Septiembre	N.P.	N.D		
Abril	2.00	2.00	Octubre	2.00			
Mayo	N.P.	N.D	Noviembre	N.P.			
Junio	N.P.	N.D	Diciembre	0.00			

Medios de verificación Información interna: Reportes de Servicios de comunicación: Clipping mediático y registro de actualizaciones web, generados por la Coordinación de Comunicación Social, 2018. Ubicados físicamente en los archivos de la Coordinación. Página Web: <http://semadet.jalisco.gob.mx>

Observaciones

- El presente documento despliega la información perteneciente a los indicadores estratégicos y gestión de aquellos Programas presupuestarios que proveen de bienes y servicios que generan valor público a la ciudadanía jalisciense.
- Se muestra el número del Componente relacionado con el indicador.

GOBIERNO DEL ESTADO DE JALISCO
PRESUPUESTO DE EGRESOS PARA EL EJERCICIO FISCAL 2018

Ficha Técnica de Indicador

Sistema de Evaluación del Desempeño (SED)

Gobierno del Estado de Jalisco

Seguimiento de Indicadores

Secretaría de Planeación,
Administración y Finanzas

Datos del Programa ¹

Gestión Ambiental en el Estado de Jalisco

Eje: Territorio y medio ambiente sustentable

Tema Central: Medio ambiente y acción climática

¿Quién gasta?

10	Unidad Presupuestal	000	Unidad Responsable	00226	Unidad Ejecutora del Gasto
Secretaría de Medio Ambiente y Desarrollo Territorial		Secretaría de Medio Ambiente y Desarrollo Territorial		Despacho del Secretario de Medio Ambiente y Desarrollo Territorial	

¿Para qué se gasta?

Finalidad	Función	Subfunción
Desarrollo Social	Protección Ambiental	Otros de Protección Ambiental

Objetivos

Nivel	Clave Componente	Resumen Narrativo
Componente	E2 ²	Programas realizados del Plan de Educación, Capacitación y Cultura Ambiental

Datos del Indicador

Denominación	Método de cálculo
Total de programas realizados del Plan de Cultura Ambiental	(Número de programas del Plan de Cultura Ambiental (Realizado) / Número de programas del Plan de Cultura Ambiental (Programado))*100

Descripción del Indicador
 Este indicador sirve para mostrar el total de programas realizados de educación, capacitación y cultura ambiental, con el fin de conocer las acciones realizadas del Plan Estatal de Educación y Cultura Ambiental de Jalisco

Tipo de Indicador	Gestión	Dimensión del Indicador	Eficacia	Año de Medición del Resultado	2018
Cobertura	Estatad	Frecuencia de Medición	Trimestral		

Desagregado meta valor por género

Parámetros de semaforización		Meta Institucional	Meta Valor	Unidad de medida (meta valor)	Hombre	Mujer
0	60.00	100%	3	Programa	No disponible	No disponible
		Sentido del Indicador	Línea Base (meta valor)	Año (Línea base)	Tipo de Acumulación	
		Ascendente	No disponible	No disponible	Suma	

Resultados

Valor Programado	0.00	Avance de la Meta (3er trimestre)	0.00	% Avance de la Meta (3er trimestre)	N.D	Semáforo (3er trimestre)	
	Valor programado	Avance de la meta		Valor programado	Avance de la meta		
Enero	N.P.	N.D	Julio	0.00	0.00		
Febrero	N.P.	N.D	Agosto	N.P.	N.D		
Marzo	N.P.	N.D	Septiembre	N.P.	N.D		
Abril	0.00	0.00	Octubre	3.00			
Mayo	N.P.	N.D	Noviembre	N.P.			
Junio	N.P.	N.D	Diciembre	0.00			

Medios de verificación Información interna: Reportes de Programas del Plan de Educación, Capacitación y Cultura Ambiental, generados por la Coordinación de Proyectos Especiales, 2018. Ubicados físicamente en los archivos de la Coordinación.

Observaciones

¹ El presente documento despliega la información perteneciente a los indicadores estratégicos y gestión de aquellos Programas presupuestarios que proveen de bienes y servicios que generan valor público a la ciudadanía jalisciense.
² Se muestra el número del Componente relacionado con el indicador.

GOBIERNO DEL ESTADO DE JALISCO
PRESUPUESTO DE EGRESOS PARA EL EJERCICIO FISCAL 2018

Ficha Técnica de Indicador

Sistema de Evaluación del Desempeño (SED)

Gobierno del Estado de Jalisco

Seguimiento de Indicadores

Secretaría de Planeación,
Administración y Finanzas

Datos del Programa ¹

Gestión Ambiental en el Estado de Jalisco

Eje: Territorio y medio ambiente sustentable

Tema Central: Medio ambiente y acción climática

¿Quién gasta?

10	Unidad Presupuestal	000	Unidad Responsable	00226	Unidad Ejecutora del Gasto
Secretaría de Medio Ambiente y Desarrollo Territorial		Secretaría de Medio Ambiente y Desarrollo Territorial		Despacho del Secretario de Medio Ambiente y Desarrollo Territorial	

¿Para qué se gasta?

Finalidad	Función	Subfunción
Desarrollo Social	Protección Ambiental	Otros de Protección Ambiental

Objetivos

Nivel	Clave Componente	Resumen Narrativo
Actividad	E2-05 ²	Desarrollo del Programa de Educación Ambiental sobre Residuos y su material didáctico

Datos del Indicador

Denominación	Método de cálculo
Total de programas desarrollados en materia de Residuos en Jalisco	$(\text{Número de programas de Residuos (Realizado)} / \text{Número de programas de Residuos (Programado)}) * 100$

Descripción del Indicador
Este indicador se utiliza para mostrar el total de programas y sus materiales didácticos desarrollados acerca de residuos en Jalisco, con el fin de mostrar que se contribuye en la promoción de cultura ambiental

Tipo de Indicador	Gestión	Dimensión del Indicador	Eficacia	Año de Medición del Resultado	2018
Cobertura	Estatual	Frecuencia de Medición	Trimestral		

Parámetros de semaforización		Meta Institucional	Meta Valor	Unidad de medida (meta valor)	Desagregado meta valor por género	
0	60.00	100%	1	Programa	Hombre	Mujer
		Sentido del Indicador	Línea Base (meta valor)	Año (Línea base)	No disponible	No disponible
		Ascendente	No disponible	No disponible	Tipo de Acumulación	
					Suma	

Resultados

Valor Programado	0.00	Avance de la Meta (3er trimestre)	0.00	% Avance de la Meta (3er trimestre)	N.D	Semáforo (3er trimestre)	
	Valor programado	Avance de la meta		Valor programado	Avance de la meta		
Enero	N.P.	N.D	Julio	0.00	0.00		
Febrero	N.P.	N.D	Agosto	N.P.	N.D		
Marzo	N.P.	N.D	Septiembre	N.P.	N.D		
Abril	0.00	0.00	Octubre	1.00			
Mayo	N.P.	N.D	Noviembre	N.P.			
Junio	N.P.	N.D	Diciembre	0.00			

Medios de verificación Información interna: Reportes de Programas del Plan de Educación, Capacitación y Cultura Ambiental, generados por la Coordinación de Proyectos Especiales, 2018, Ubicados físicamente en los archivos de la Coordinación.

Observaciones

¹ El presente documento despliega la información perteneciente a los indicadores estratégicos y gestión de aquellos Programas presupuestarios que proveen de bienes y servicios que generan valor público a la ciudadanía jalisciense.
² Se muestra el número del Componente relacionado con el indicador.

GOBIERNO DEL ESTADO DE JALISCO
PRESUPUESTO DE EGRESOS PARA EL EJERCICIO FISCAL 2018

Ficha Técnica de Indicador

Sistema de Evaluación del Desempeño (SED)

Gobierno del Estado de Jalisco

Seguimiento de Indicadores

Secretaría de Planeación,
Administración y Finanzas

Datos del Programa ¹

Gestión Ambiental en el Estado de Jalisco

Eje: Territorio y medio ambiente sustentable

Tema Central: Medio ambiente y acción climática

¿Quién gasta?

10	Unidad Presupuestal	000	Unidad Responsable	00226	Unidad Ejecutora del Gasto
Secretaría de Medio Ambiente y Desarrollo Territorial		Secretaría de Medio Ambiente y Desarrollo Territorial		Despacho del Secretario de Medio Ambiente y Desarrollo Territorial	

¿Para qué se gasta?

Finalidad	Función	Subfunción
Desarrollo Social	Protección Ambiental	Otros de Protección Ambiental

Objetivos

Nivel	Clave Componente	Resumen Narrativo
Actividad	E2-06 ²	Desarrollo del Programa de Educación Ambiental sobre bosques de Jalisco y su material didáctico

Datos del Indicador

Denominación	Método de cálculo
Total de programas desarrollados en materia de Bosques en Jalisco	$(\text{Número de programas de Bosques (Realizado)} / \text{Número de programas de Bosques (Programado)}) * 100$

Descripción del Indicador
 Este indicador se utiliza para mostrar el total de programas y sus materiales didácticos desarrollados acerca de bosques en Jalisco, con el fin de mostrar que se contribuye en la promoción de cultura ambiental

Tipo de Indicador	Gestión	Dimensión del Indicador	Eficacia	Año de Medición del Resultado	2018
Cobertura	Estatal	Frecuencia de Medición	Trimestral		

			Desagregado meta valor por género				
			Meta Institucional	Meta Valor	Unidad de medida (meta valor)	Hombre	Mujer
Parámetros de semaforización			100%	1	Programa	0.00	0.00
0	60.00	60.01	80.00	80.01	130		
			Sentido del Indicador	Línea Base (meta valor)	Año (Línea base)	Tipo de Acumulación	
			Ascendente	No disponible	No disponible	Suma	

Resultados

Valor Programado	0.00	Avance de la Meta (3er trimestre)	0.00	% Avance de la Meta (3er trimestre)	N.D	Semáforo (3er trimestre)	
	Valor programado	Avance de la meta		Valor programado	Avance de la meta		
Enero	N.P.	N.D	Julio	0.00	0.00		
Febrero	N.P.	N.D	Agosto	N.P.	N.D		
Marzo	N.P.	N.D	Septiembre	N.P.	N.D		
Abril	0.00	0.00	Octubre	1.00			
Mayo	N.P.	N.D	Noviembre	N.P.			
Junio	N.P.	N.D	Diciembre	0.00			

Medios de verificación Información interna: Reportes de Programas del Plan de Educación, Capacitación y Cultura Ambiental, generados por la Coordinación de Proyectos Especiales, 2018. Ubicados físicamente en los archivos de la Coordinación.

Observaciones

¹ El presente documento despliega la información perteneciente a los indicadores estratégicos y gestión de aquellos Programas presupuestarios que proveen de bienes y servicios que generan valor público a la ciudadanía jalisciense.
² Se muestra el número del Componente relacionado con el indicador.

GOBIERNO DEL ESTADO DE JALISCO
PRESUPUESTO DE EGRESOS PARA EL EJERCICIO FISCAL 2018

Ficha Técnica de Indicador

Sistema de Evaluación del Desempeño (SED)

Gobierno del Estado de Jalisco

Seguimiento de Indicadores

Secretaría de Planeación,
Administración y Finanzas

Datos del Programa ¹

Gestión Ambiental en el Estado de Jalisco

Eje: Territorio y medio ambiente sustentable

Tema Central: Medio ambiente y acción climática

¿Quién gasta?

10	Unidad Presupuestal	000	Unidad Responsable	00226	Unidad Ejecutora del Gasto
Secretaría de Medio Ambiente y Desarrollo Territorial		Secretaría de Medio Ambiente y Desarrollo Territorial		Despacho del Secretario de Medio Ambiente y Desarrollo Territorial	

¿Para qué se gasta?

Finalidad	Función	Subfunción
Desarrollo Social	Protección Ambiental	Otros de Protección Ambiental

Objetivos

Nivel	Clave Componente	Resumen Narrativo
Actividad	E2-07 ²	Realización del Programa de Capacitación para la implementación del Plan de Educación y Cultura Ambiental

Datos del Indicador

Denominación	Método de cálculo
Total de programas de capacitación realizados para implementar el Plan de Educación y Cultura Ambiental del estado de Jalisco	$(\text{Número de programas de capacitación (Realizado)} / \text{Número de programas de capacitación (Programado)}) * 100$

Descripción del Indicador
Este indicador sirve para reflejar el número de programas de capacitación realizados, para la implementación interinstitucional del Plan de Educación y Cultura Ambiental del estado de Jalisco

Tipo de Indicador	Gestión	Dimensión del Indicador	Eficacia	Año de Medición del Resultado	2018
Cobertura	Estatral	Frecuencia de Medición	Trimestral		

Parámetros de semaforización		Meta Institucional	Meta Valor	Unidad de medida (meta valor)	Desagregado meta valor por género	
0	60.00	100%	1	Programa	Hombre	Mujer
		Sentido del Indicador	Línea Base (meta valor)	Año (Línea base)	0.00	0.00
		Ascendente	No disponible	No disponible	Tipo de Acumulación	
					Suma	

Resultados

Valor Programado	0.00	Avance de la Meta (3er trimestre)	0.00	% Avance de la Meta (3er trimestre)	N.D	Semáforo (3er trimestre)	
	Valor programado	Avance de la meta		Valor programado	Avance de la meta		
Enero	N.P.	N.D	Julio	0.00	0.00		
Febrero	N.P.	N.D	Agosto	N.P.	N.D		
Marzo	N.P.	N.D	Septiembre	N.P.	N.D		
Abril	0.00	0.00	Octubre	1.00			
Mayo	N.P.	N.D	Noviembre	N.P.			
Junio	N.P.	N.D	Diciembre	0.00			

Medios de verificación Información interna: Reportes de Programas del Plan de Educación, Capacitación y Cultura Ambiental, generados por la Coordinación de Proyectos Especiales, 2018. Ubicados físicamente en los archivos de la Coordinación.

Observaciones

- 1 El presente documento despliega la información perteneciente a los indicadores estratégicos y gestión de aquellos Programas presupuestarios que proveen de bienes y servicios que generan valor público a la ciudadanía jalisciense.
- 2 Se muestra el número del Componente relacionado con el indicador.

**GOBIERNO DEL ESTADO DE JALISCO
PRESUPUESTO DE EGRESOS PARA EL EJERCICIO FISCAL 2018**

Ficha Técnica de Indicador

Sistema de Evaluación del Desempeño (SED)

Gobierno del Estado de Jalisco

Seguimiento de Indicadores

Secretaría de Planeación,
Administración y Finanzas

Datos del Programa ¹

Gestión Ambiental en el Estado de Jalisco

Eje: Territorio y medio ambiente sustentable

Tema Central: Medio ambiente y acción climática

¿Quién gasta?

10	Unidad Presupuestal	000	Unidad Responsable	00226	Unidad Ejecutora del Gasto
Secretaría de Medio Ambiente y Desarrollo Territorial		Secretaría de Medio Ambiente y Desarrollo Territorial		Despacho del Secretario de Medio Ambiente y Desarrollo Territorial	

¿Para qué se gasta?

Finalidad	Función	Subfunción
Desarrollo Social	Protección Ambiental	Otros de Protección Ambiental

Objetivos

Nivel	Clave Componente	Resumen Narrativo
Componente	M3 ²	Acciones implementadas para la mitigación y adaptación al cambio climático

Datos del Indicador


Denominación	Método de cálculo
Total de acciones implementadas ante el cambio climático	$(\text{Número de acciones implementadas (Realizado)} / \text{Número de acciones implementadas (Programado)}) * 100$

Descripción del Indicador
Este indicador sirve para conocer el total de acciones realizadas para atender el cambio climático en el Estado por el impacto que éstas representan, con el fin de evaluar el avance de las medidas implementadas

Tipo de Indicador	Gestión	Dimensión del Indicador	Eficacia	Año de Medición del Resultado	2018
Cobertura	Estatal	Frecuencia de Medición	Trimestral		

Parámetros de semaforización			Meta Institucional	Meta Valor	Unidad de medida (meta valor)	Desagregado meta valor por género				
0	60.00	60.01	80.00	80.01	130	100%	26	Acción	No disponible	No disponible
			Sentido del Indicador	Línea Base (meta valor)	Año (Línea base)	Tipo de Acumulación				
			Ascendente	7	2017	Suma				

Resultados

Valor Programado	7.00	Avance de la Meta (3er trimestre)	6.00	% Avance de la Meta (3er trimestre)	85.7%	Semáforo (3er trimestre)	
	Valor programado	Avance de la meta		Valor programado	Avance de la meta		
Enero	N.P.	N.D	Julio	6.00	5.00		
Febrero	N.P.	N.D	Agosto	N.P.	N.D		
Marzo	N.P.	N.D	Septiembre	N.P.	N.D		
Abril	1.00	1.00	Octubre	10.00			
Mayo	N.P.	N.D	Noviembre	N.P.			
Junio	N.P.	N.D	Diciembre	9.00			

Medios de verificación Información interna: Reportes de Acciones de Mitigación y Adaptación al Cambio Climático, generados por la Dirección para la Gestión Transversal de Cambio Climático, 2018, Ubicados físicamente en los archivos de la Dirección.

Observaciones

¹ El presente documento despliega la información perteneciente a los indicadores estratégicos y gestión de aquellos Programas presupuestarios que proveen de bienes y servicios que generan valor público a la ciudadanía jalisciense.
² Se muestra el número del Componente relacionado con el indicador.

GOBIERNO DEL ESTADO DE JALISCO
PRESUPUESTO DE EGRESOS PARA EL EJERCICIO FISCAL 2018

Ficha Técnica de Indicador

Sistema de Evaluación del Desempeño (SED)

Gobierno del Estado de Jalisco

Seguimiento de Indicadores

Secretaría de Planeación,
Administración y Finanzas

Datos del Programa ¹

Gestión Ambiental en el Estado de Jalisco

Eje: Territorio y medio ambiente sustentable

Tema Central: Medio ambiente y acción climática

¿Quién gasta?

10	Unidad Presupuestal	000	Unidad Responsable	00226	Unidad Ejecutora del Gasto
Secretaría de Medio Ambiente y Desarrollo Territorial		Secretaría de Medio Ambiente y Desarrollo Territorial		Despacho del Secretario de Medio Ambiente y Desarrollo Territorial	

¿Para qué se gasta?

Finalidad	Función	Subfunción
Desarrollo Social	Protección Ambiental	Otros de Protección Ambiental

Objetivos

Nivel	Clave Componente	Resumen Narrativo
Actividad	M3-10 ²	Realización de sesiones de la Comisión Interinstitucional de Cambio Climático

Datos del Indicador

Denominación	Método de cálculo
Total de sesiones de la Comisión Interinstitucional de Cambio Climático realizadas	$(\text{Número de sesiones de la Comisión (Realizado)} / \text{Número de sesiones de la Comisión (Programado)}) * 100$

Descripción del Indicador
Este indicador sirve para conocer el total de sesiones de la Comisión Interinstitucional de Cambio Climático, con el fin de mostrar las acciones que contribuyen en la formalización de acuerdos en las agendas institucionales

Tipo de Indicador	Gestión	Dimensión del Indicador	Eficacia	Año de Medición del Resultado	2018
Cobertura	Estatal	Frecuencia de Medición	Trimestral		

Parámetros de semaforización		Meta Institucional	Meta Valor	Unidad de medida (meta valor)	Desagregado meta valor por género	
0	60.00	100%	1	Sesión	Hombre	Mujer
					0.00	0.00
		Sentido del Indicador	Línea Base (meta valor)	Año (Línea base)	Tipo de Acumulación	
		Ascendente	No disponible	No disponible	Suma	

Resultados

Valor Programado	1.00	Avance de la Meta (3er trimestre)	0.00	% Avance de la Meta (3er trimestre)	0.0%	Semáforo (3er trimestre)	
	Valor programado	Avance de la meta		Valor programado	Avance de la meta		
Enero	N.P.	N.D.	Julio	1.00	0.00		
Febrero	N.P.	N.D.	Agosto	N.P.	N.D.		
Marzo	N.P.	N.D.	Septiembre	N.P.	N.D.		
Abril	0.00	0.00	Octubre	0.00			
Mayo	N.P.	N.D.	Noviembre	N.P.			
Junio	N.P.	N.D.	Diciembre	0.00			

Medios de verificación Información interna: Reportes de Acciones de Mitigación y Adaptación al Cambio Climático, generados por la Dirección para la Gestión Transversal de Cambio Climático, 2018, Ubicados físicamente en los archivos de la Dirección.

Observaciones

¹ El presente documento despliega la información perteneciente a los indicadores estratégicos y gestión de aquellos Programas presupuestarios que proveen de bienes y servicios que generan valor público a la ciudadanía jalisciense.
² Se muestra el número del Componente relacionado con el indicador.

**GOBIERNO DEL ESTADO DE JALISCO
PRESUPUESTO DE EGRESOS PARA EL EJERCICIO FISCAL 2018**

Ficha Técnica de Indicador

Sistema de Evaluación del Desempeño (SED)

Gobierno del Estado de Jalisco

Seguimiento de Indicadores

Secretaría de Planeación,
Administración y Finanzas

Datos del Programa ¹

Gestión Ambiental en el Estado de Jalisco

Eje: Territorio y medio ambiente sustentable

Tema Central: Medio ambiente y acción climática

¿Quién gasta?

10	Unidad Presupuestal	000	Unidad Responsable	00226	Unidad Ejecutora del Gasto
Secretaría de Medio Ambiente y Desarrollo Territorial		Secretaría de Medio Ambiente y Desarrollo Territorial		Despacho del Secretario de Medio Ambiente y Desarrollo Territorial	

¿Para qué se gasta?

Finalidad	Función	Subfunción
Desarrollo Social	Protección Ambiental	Otros de Protección Ambiental

Objetivos

Nivel	Clave Componente	Resumen Narrativo
Actividad	M3-11 ²	Implementación de acciones de adaptación ante el Cambio Climático

Datos del Indicador

Denominación	Método de cálculo
Total de acciones realizadas de adaptación ante el cambio climático	$(\text{Número de acciones de adaptación (Realizado)} / \text{Número de acciones de adaptación (Programado)}) * 100$

Descripción del Indicador
Este indicador sirve para mostrar el total de acciones implementadas para adaptar políticas estatales de Cambio Climático, con el fin de reconocer las acciones que se realizan para mantener en la agenda interinstitucional dicha temática

Tipo de Indicador	Gestión	Dimensión del Indicador	Eficacia	Año de Medición del Resultado	2018
Cobertura	Estatad	Frecuencia de Medición	Trimestral		

Parámetros de semaforización		Meta Institucional	Meta Valor	Unidad de medida (meta valor)	Desagregado meta valor por género	
0	60.00	100%	9	Acción	Hombre	Mujer
		Sentido del Indicador	Línea Base (meta valor)	Año (Línea base)	No disponible	No disponible
		Ascendente	No disponible	No disponible	Tipo de Acumulación	
					Suma	

Resultados

Valor Programado	0.00	Avance de la Meta (3er trimestre)	0.00	% Avance de la Meta (3er trimestre)	N.D	Semáforo (3er trimestre)	
	Valor programado	Avance de la meta		Valor programado	Avance de la meta		
Enero	N.P.	N.D	Julio	0.00	0.00		
Febrero	N.P.	N.D	Agosto	N.P.	N.D		
Marzo	N.P.	N.D	Septiembre	N.P.	N.D		
Abril	0.00	0.00	Octubre	5.00			
Mayo	N.P.	N.D	Noviembre	N.P.			
Junio	N.P.	N.D	Diciembre	4.00			

Medios de verificación Información interna: Reportes de Acciones de Mitigación y Adaptación al Cambio Climático, generados por la Dirección para la Gestión Transversal de Cambio Climático, 2018, Ubicados físicamente en los archivos de la Dirección.

Observaciones

¹ El presente documento despliega la información perteneciente a los indicadores estratégicos y gestión de aquellos Programas presupuestarios que proveen de bienes y servicios que generan valor público a la ciudadanía jalisciense.
² Se muestra el número del Componente relacionado con el indicador.

GOBIERNO DEL ESTADO DE JALISCO
PRESUPUESTO DE EGRESOS PARA EL EJERCICIO FISCAL 2018

Ficha Técnica de Indicador

Sistema de Evaluación del Desempeño (SED)

Gobierno del Estado de Jalisco

Seguimiento de Indicadores

Secretaría de Planeación,
Administración y Finanzas

Datos del Programa ¹

Gestión Ambiental en el Estado de Jalisco

Eje: Territorio y medio ambiente sustentable

Tema Central: Medio ambiente y acción climática

¿Quién gasta?

10	Unidad Presupuestal	000	Unidad Responsable	00226	Unidad Ejecutora del Gasto
Secretaría de Medio Ambiente y Desarrollo Territorial		Secretaría de Medio Ambiente y Desarrollo Territorial		Despacho del Secretario de Medio Ambiente y Desarrollo Territorial	

¿Para qué se gasta?

Finalidad	Función	Subfunción
Desarrollo Social	Protección Ambiental	Otros de Protección Ambiental

Objetivos

Nivel	Clave Componente	Resumen Narrativo
Actividad	M3-12 ²	Implementación de acciones de mitigación ante el Cambio Climático

Datos del Indicador

Denominación	Método de cálculo
Total de acciones realizadas de mitigación ante el cambio climático	(Número de acciones de mitigación (Realizado) / Número de acciones de mitigación (Programado))*100

Descripción del Indicador
 Este indicador sirve para mostrar el total de acciones implementadas para mitigar el Cambio Climático, con el fin de reconocer las acciones que se realizan para mantener en la agenda interinstitucional dicha temática

Tipo de Indicador	Gestión	Dimensión del Indicador	Eficacia	Año de Medición del Resultado	2018
Cobertura	Estatal	Frecuencia de Medición	Trimestral		

Parámetros de semaforización		Meta Institucional	Meta Valor	Unidad de medida (meta valor)	Desagregado meta valor por género	
0	60.00	100%	5	Acción	Hombre	Mujer
60.01	80.00	Sentido del Indicador	Línea Base (meta valor)	Año (Línea base)	0.00	0.00
80.01	130	Ascendente	No disponible	No disponible	Tipo de Acumulación	
					Suma	

Resultados

Valor Programado	0.00	Avance de la Meta (3er trimestre)	0.00	% Avance de la Meta (3er trimestre)	N.D	Semáforo (3er trimestre)	
	Valor programado	Avance de la meta		Valor programado	Avance de la meta		
Enero	N.P.	N.D	Julio	0.00	0.00		
Febrero	N.P.	N.D	Agosto	N.P.	N.D		
Marzo	N.P.	N.D	Septiembre	N.P.	N.D		
Abril	0.00	0.00	Octubre	3.00			
Mayo	N.P.	N.D	Noviembre	N.P.			
Junio	N.P.	N.D	Diciembre	2.00			

Medios de verificación Información interna: Reportes de Acciones de Mitigación y Adaptación al Cambio Climático, generados por la Dirección para la Gestión Transversal de Cambio Climático, 2018, Ubicados físicamente en los archivos de la Dirección.

Observaciones

¹ El presente documento despliega la información perteneciente a los indicadores estratégicos y gestión de aquellos Programas presupuestarios que proveen de bienes y servicios que generan valor público a la ciudadanía jalisciense.
² Se muestra el número del Componente relacionado con el indicador.

GOBIERNO DEL ESTADO DE JALISCO
PRESUPUESTO DE EGRESOS PARA EL EJERCICIO FISCAL 2018

Ficha Técnica de Indicador

Sistema de Evaluación del Desempeño (SED)

Gobierno del Estado de Jalisco

Seguimiento de Indicadores

Secretaría de Planeación,
Administración y Finanzas

Datos del Programa ¹

Gestión Ambiental en el Estado de Jalisco

Eje: Territorio y medio ambiente sustentable

Tema Central: Medio ambiente y acción climática

¿Quién gasta?

10	Unidad Presupuestal	000	Unidad Responsable	00226	Unidad Ejecutora del Gasto
Secretaría de Medio Ambiente y Desarrollo Territorial		Secretaría de Medio Ambiente y Desarrollo Territorial		Despacho del Secretario de Medio Ambiente y Desarrollo Territorial	

¿Para qué se gasta?

Finalidad	Función	Subfunción
Desarrollo Social	Protección Ambiental	Otros de Protección Ambiental

Objetivos

Nivel	Clave Componente	Resumen Narrativo
Actividad	M3-13 ²	Actualización del inventario de gases y compuestos de Efecto Invernadero para evaluar las acciones implementadas

Datos del Indicador

Denominación	Método de cálculo
Total de actualizaciones realizadas al inventario sobre Efecto Invernadero	(Número de actualizaciones (Realizado) / Número de actualizaciones (Programado))*100

Descripción del Indicador
Este indicador sirve para mostrar el total de actualizaciones al inventario sobre gases y compuestos de Efecto Invernadero, con el fin de reconocer las acciones realizadas para mantener información actualizada

Tipo de Indicador	Gestión	Dimensión del Indicador	Eficacia	Año de Medición del Resultado	2018
Cobertura	Estatral	Frecuencia de Medición	Trimestral		

Parámetros de semaforización		Meta Institucional	Meta Valor	Unidad de medida (meta valor)	Desagregado meta valor por género	
0	60.00	100%	1	Actualización	Hombre	Mujer
					0.00	0.00
		Sentido del Indicador	Línea Base (meta valor)	Año (Línea base)	Tipo de Acumulación	
		Ascendente	No disponible	No disponible	Suma	

Resultados

Valor Programado	0.00	Avance de la Meta (3er trimestre)	0.00	% Avance de la Meta (3er trimestre)	N.D	Semáforo (3er trimestre)
	Valor programado	Avance de la meta		Valor programado	Avance de la meta	
Enero	N.P.	N.D	Julio	0.00	0.00	
Febrero	N.P.	N.D	Agosto	N.P.	N.D	
Marzo	N.P.	N.D	Septiembre	N.P.	N.D	
Abril	0.00	0.00	Octubre	1.00		
Mayo	N.P.	N.D	Noviembre	N.P.		
Junio	N.P.	N.D	Diciembre	0.00		

Medios de verificación Información interna: Reportes de Acciones de Mitigación y Adaptación al Cambio Climático, generados por la Dirección para la Gestión Transversal de Cambio Climático, 2018, Ubicados físicamente en los archivos de la Dirección.

Observaciones

- ¹ El presente documento despliega la información perteneciente a los indicadores estratégicos y gestión de aquellos Programas presupuestarios que proveen de bienes y servicios que generan valor público a la ciudadanía jalisciense.
- ² Se muestra el número del Componente relacionado con el indicador.

GOBIERNO DEL ESTADO DE JALISCO
PRESUPUESTO DE EGRESOS PARA EL EJERCICIO FISCAL 2018

Ficha Técnica de Indicador

Sistema de Evaluación del Desempeño (SED)

Gobierno del Estado de Jalisco

Seguimiento de Indicadores

Secretaría de Planeación,
Administración y Finanzas

Datos del Programa ¹

Gestión Ambiental en el Estado de Jalisco

Eje: Territorio y medio ambiente sustentable

Tema Central: Medio ambiente y acción climática

¿Quién gasta?

10	Unidad Presupuestal	000	Unidad Responsable	00226	Unidad Ejecutora del Gasto
Secretaría de Medio Ambiente y Desarrollo Territorial		Secretaría de Medio Ambiente y Desarrollo Territorial		Despacho del Secretario de Medio Ambiente y Desarrollo Territorial	

¿Para qué se gasta?

Finalidad	Función	Subfunción
Desarrollo Social	Protección Ambiental	Otros de Protección Ambiental

Objetivos

Nivel	Clave Componente	Resumen Narrativo
Actividad	M3-08 ²	Realización de sesiones del Grupo de Trabajo de Cambio Climático para el seguimiento de los acuerdos de la Comisión

Datos del Indicador

Denominación	Método de cálculo
Total de sesiones del Grupo de Cambio climático realizadas	(Número de sesiones del Grupo de Trabajo (Realizado) / Número de sesiones del Grupo de Trabajo (Programado))*100

Descripción del Indicador
Este indicador sirve para conocer el total de sesiones de los Grupos de trabajo de Cambio Climático, con el fin de mostrar las acciones que contribuyen en la formalización de acuerdos en las agendas institucionales

Tipo de Indicador	Gestión	Dimensión del Indicador	Eficacia	Año de Medición del Resultado	2018
Cobertura	Estatal	Frecuencia de Medición	Trimestral		

Parámetros de semaforización			Meta Institucional	Meta Valor	Unidad de medida (meta valor)	Desagregado meta valor por género				
0	60.00	60.01	80.00	80.01	130	100%	6	Sesión	0.00	0.00
						Sentido del Indicador	Línea Base (meta valor)	Año (Línea base)	Tipo de Acumulación	
						Ascendente	No disponible	No disponible	Suma	

Resultados

Valor Programado	3.00	Avance de la Meta (3er trimestre)	3.00	% Avance de la Meta (3er trimestre)	100.0%	Semáforo (3er trimestre)	
	Valor programado	Avance de la meta		Valor programado	Avance de la meta		
Enero	N.P.	N.D.	Julio	2.00	2.00		
Febrero	N.P.	N.D.	Agosto	N.P.	N.D.		
Marzo	N.P.	N.D.	Septiembre	N.P.	N.D.		
Abril	1.00	1.00	Octubre	1.00			
Mayo	N.P.	N.D.	Noviembre	N.P.			
Junio	N.P.	N.D.	Diciembre	2.00			

Medios de verificación Información interna: Reportes de Acciones de Mitigación y Adaptación al Cambio Climático, generados por la Dirección para la Gestión Transversal de Cambio Climático, 2018, Ubicados físicamente en los archivos de la Dirección.

Observaciones

1 El presente documento despliega la información perteneciente a los indicadores estratégicos y gestión de aquellos Programas presupuestarios que proveen de bienes y servicios que generan valor público a la ciudadanía jalisciense.
2 Se muestra el número del Componente relacionado con el indicador.

**GOBIERNO DEL ESTADO DE JALISCO
PRESUPUESTO DE EGRESOS PARA EL EJERCICIO FISCAL 2018**

Ficha Técnica de Indicador

Sistema de Evaluación del Desempeño (SED)

Gobierno del Estado de Jalisco

Seguimiento de Indicadores

Secretaría de Planeación,
Administración y Finanzas

Datos del Programa ¹

Gestión Ambiental en el Estado de Jalisco

Eje: Territorio y medio ambiente sustentable

Tema Central: Medio ambiente y acción climática

¿Quién gasta?

10	Unidad Presupuestal	000	Unidad Responsable	00226	Unidad Ejecutora del Gasto
Secretaría de Medio Ambiente y Desarrollo Territorial		Secretaría de Medio Ambiente y Desarrollo Territorial		Despacho del Secretario de Medio Ambiente y Desarrollo Territorial	

¿Para qué se gasta?

Finalidad	Función	Subfunción
Desarrollo Social	Protección Ambiental	Otros de Protección Ambiental

Objetivos

Nivel	Clave Componente	Resumen Narrativo
Actividad	M3-09 ²	Renovación de membresías de colaboración técnica a Instancias Internacionales sobre cambio climático

Datos del Indicador

Denominación	Método de cálculo
Total de membresías de colaboración técnica renovadas a instancias internacionales	$(\text{Número de renovaciones de membresías (Realizado)} / \text{Número de renovaciones de membresías (Programado)}) * 100$

Descripción del Indicador

Este indicador sirve para identificar el total de membresías de colaboración técnica renovadas por parte del Gobierno del Estado a diferentes Instancias Internacionales, con el fin de mostrar las acciones realizadas sobre Cambio Climático

Tipo de Indicador	Gestión	Dimensión del Indicador	Eficacia	Año de Medición del Resultado	2018
Cobertura	Estatal	Frecuencia de Medición	Trimestral		

Parámetros de semaforización		Meta Institucional	Meta Valor	Unidad de medida (meta valor)	Desagregado meta valor por género	
0	60.00	100%	4	Membresía	Hombre	Mujer
		Sentido del Indicador	Línea Base (meta valor)	Año (Línea base)	0.00	0.00
		Ascendente	No disponible	No disponible	Tipo de Acumulación	
					Suma	

Resultados

Valor Programado	3.00	Avance de la Meta (3er trimestre)	3.00	% Avance de la Meta (3er trimestre)	100.0%	Semáforo (3er trimestre)	
	Valor programado	Avance de la meta		Valor programado	Avance de la meta		
Enero	N.P.	N.D.	Julio	3.00	3.00		
Febrero	N.P.	N.D.	Agosto	N.P.	N.D.		
Marzo	N.P.	N.D.	Septiembre	N.P.	N.D.		
Abril	0.00	0.00	Octubre	0.00			
Mayo	N.P.	N.D.	Noviembre	N.P.			
Junio	N.P.	N.D.	Diciembre	1.00			

Medios de verificación Información interna: Reportes de Acciones de Mitigación y Adaptación al Cambio Climático, generados por la Dirección para la Gestión Transversal de Cambio Climático, 2018, Ubicados físicamente en los archivos de la Dirección.

Observaciones

¹ El presente documento despliega la información perteneciente a los indicadores estratégicos y gestión de aquellos Programas presupuestarios que proveen de bienes y servicios que generan valor público a la ciudadanía jalisciense.
² Se muestra el número del Componente relacionado con el indicador.

GOBIERNO DEL ESTADO DE JALISCO
PRESUPUESTO DE EGRESOS PARA EL EJERCICIO FISCAL 2018

Ficha Técnica de Indicador

Sistema de Evaluación del Desempeño (SED)

Gobierno del Estado de Jalisco

Seguimiento de Indicadores

Secretaría de Planeación,
Administración y Finanzas

Datos del Programa ¹

Gestión Ambiental en el Estado de Jalisco

Eje: Territorio y medio ambiente sustentable

Tema Central: Medio ambiente y acción climática

¿Quién gasta?

10	Unidad Presupuestal	000	Unidad Responsable	00226	Unidad Ejecutora del Gasto
Secretaría de Medio Ambiente y Desarrollo Territorial		Secretaría de Medio Ambiente y Desarrollo Territorial		Despacho del Secretario de Medio Ambiente y Desarrollo Territorial	

¿Para qué se gasta?

Finalidad	Función	Subfunción
Desarrollo Social	Protección Ambiental	Otros de Protección Ambiental

Objetivos

Nivel	Clave Componente	Resumen Narrativo
Componente	O4 ²	Acciones realizadas del programa mujeres avanzando

Datos del Indicador

Denominación	Método de cálculo
Total de acciones realizadas del Programa Mujeres Avanzando	(Número de Acciones de Mujeres Avanzando (Realizado) / Número de Acciones de Mujeres Avanzando (Programado))*100

Descripción del Indicador
Este indicador sirve para mostrar la participación de la SEMADET con actividades del programa transversal Mujeres Avanzando, con el propósito de comprobar que se trabaje en acciones de formación y participación con perspectiva de género

Tipo de Indicador	Gestión	Dimensión del Indicador	Eficacia	Año de Medición del Resultado	2018
Cobertura	Estatal	Frecuencia de Medición	Trimestral		

Parámetros de semaforización			Meta Institucional	Meta Valor	Unidad de medida (meta valor)	Desagregado meta valor por género	
0	60.00	60.01	100%	12	Acción	Hombre	Mujer
			Sentido del Indicador	Línea Base (meta valor)	Año (Línea base)	No disponible	No disponible
			Ascendente	No disponible	No disponible	Tipo de Acumulación	
						Suma	

Resultados

Valor Programado	0.00	Avance de la Meta (3er trimestre)	0.00	% Avance de la Meta (3er trimestre)	N.D	Semáforo (3er trimestre)	
	Valor programado	Avance de la meta		Valor programado	Avance de la meta		
Enero	N.P.	N.D	Julio	0.00	0.00		
Febrero	N.P.	N.D	Agosto	N.P.	N.D		
Marzo	N.P.	N.D	Septiembre	N.P.	N.D		
Abril	0.00	0.00	Octubre	12.00			
Mayo	N.P.	N.D	Noviembre	N.P.			
Junio	N.P.	N.D	Diciembre	0.00			

Medios de verificación Información interna: Reportes de Acciones del programa Mujeres Avanzando, generados por la Coordinación de Proyectos Especiales, 2018. Ubicados físicamente en los archivos de la Coordinación.

Observaciones

1 El presente documento despliega la información perteneciente a los indicadores estratégicos y gestión de aquellos Programas presupuestarios que proveen de bienes y servicios que generan valor público a la ciudadanía jalisciense.
2 Se muestra el número del Componente relacionado con el indicador.

GOBIERNO DEL ESTADO DE JALISCO
PRESUPUESTO DE EGRESOS PARA EL EJERCICIO FISCAL 2018

Ficha Técnica de Indicador

Sistema de Evaluación del Desempeño (SED)

Gobierno del Estado de Jalisco

Seguimiento de Indicadores

Secretaría de Planeación,
Administración y Finanzas

Datos del Programa ¹

Gestión Ambiental en el Estado de Jalisco

Eje: Territorio y medio ambiente sustentable

Tema Central: Medio ambiente y acción climática

¿Quién gasta?

10	Unidad Presupuestal	000	Unidad Responsable	00226	Unidad Ejecutora del Gasto
Secretaría de Medio Ambiente y Desarrollo Territorial		Secretaría de Medio Ambiente y Desarrollo Territorial		Despacho del Secretario de Medio Ambiente y Desarrollo Territorial	

¿Para qué se gasta?

Finalidad	Función	Subfunción
Desarrollo Social	Protección Ambiental	Otros de Protección Ambiental

Objetivos

Nivel	Clave Componente	Resumen Narrativo
Actividad	O4-03 ²	Capacitación en Ecotecnologías a Mujeres inscritas en el programa de Mujeres Avanzando.

Datos del Indicador

Denominación	Método de cálculo
Total de capacitaciones en ecotecnologías impartidas a mujeres inscritas	$(\text{Número de capacitaciones impartidas (Realizado)} / \text{Número de capacitaciones impartidas (Programado)}) * 100$

Descripción del Indicador
Este indicador sirve para mostrar el total de capacitaciones en ecotecnologías impartidas a mujeres, con el propósito de comprobar que se contribuye con acciones de formación con perspectiva de género

Tipo de Indicador	Gestión	Dimensión del Indicador	Eficacia	Año de Medición del Resultado	2018
Cobertura	Estatal	Frecuencia de Medición	Trimestral		

			Desagregado meta valor por género				
			Meta Institucional	Meta Valor	Unidad de medida (meta valor)	Hombre	Mujer
Parámetros de semaforización			100%	10	Capacitación	No disponible	No disponible
0	60.00	60.01	80.00	80.01	130		
			Sentido del Indicador	Línea Base (meta valor)	Año (Línea base)	Tipo de Acumulación	
			Ascendente	5	2017	Suma	

Resultados

Valor Programado	0.00	Avance de la Meta (3er trimestre)	0.00	% Avance de la Meta (3er trimestre)	N.D	Semáforo (3er trimestre)	
	Valor programado	Avance de la meta		Valor programado	Avance de la meta		
Enero	N.P.	N.D	Julio	0.00	0.00		
Febrero	N.P.	N.D	Agosto	N.P.	N.D		
Marzo	N.P.	N.D	Septiembre	N.P.	N.D		
Abril	0.00	0.00	Octubre	10.00			
Mayo	N.P.	N.D	Noviembre	N.P.			
Junio	N.P.	N.D	Diciembre	0.00			

Medios de verificación Información interna: Reportes de Acciones del programa Mujeres Avanzando, generados por la Coordinación de Proyectos Especiales, 2018. Ubicados físicamente en los archivos de la Coordinación.

Observaciones

¹ El presente documento despliega la información perteneciente a los indicadores estratégicos y gestión de aquellos Programas presupuestarios que proveen de bienes y servicios que generan valor público a la ciudadanía jalisciense.
² Se muestra el número del Componente relacionado con el indicador.

GOBIERNO DEL ESTADO DE JALISCO
PRESUPUESTO DE EGRESOS PARA EL EJERCICIO FISCAL 2018

Ficha Técnica de Indicador

Sistema de Evaluación del Desempeño (SED)

Gobierno del Estado de Jalisco

Seguimiento de Indicadores

Secretaría de Planeación,
Administración y Finanzas

Datos del Programa ¹

Gestión Ambiental en el Estado de Jalisco

Eje: Territorio y medio ambiente sustentable

Tema Central: Medio ambiente y acción climática

¿Quién gasta?

10	Unidad Presupuestal	000	Unidad Responsable	00226	Unidad Ejecutora del Gasto
Secretaría de Medio Ambiente y Desarrollo Territorial		Secretaría de Medio Ambiente y Desarrollo Territorial		Despacho del Secretario de Medio Ambiente y Desarrollo Territorial	

¿Para qué se gasta?

Finalidad	Función	Subfunción
Desarrollo Social	Protección Ambiental	Otros de Protección Ambiental

Objetivos

Nivel	Clave Componente	Resumen Narrativo
Actividad	O4-04 ²	Implementación de Centros ambientales comunitarios

Datos del Indicador

Denominación	Método de cálculo
Total de centros ambientales comunitarios implementados	(Número de centros ambientales comunitarios implementados (Realizado) / Número de centros ambientales comunitarios implementados (Programado))*100

Descripción del Indicador
 Este indicador sirve para reflejar los nuevos centros ambientales comunitarios implementados, con el objetivo de mostrar que se contribuye con acciones al programa de Mujeres Avanzando

Tipo de Indicador	Gestión	Dimensión del Indicador	Eficacia	Año de Medición del Resultado	2018
Cobertura	Estatal	Frecuencia de Medición	Trimestral		

Parámetros de semaforización						Meta Institucional	Meta Valor	Unidad de medida (meta valor)	Desagregado meta valor por género	
0	60.00	60.01	80.00	80.01	130	100%	2	Centro ambiental	Hombre	Mujer
									0.00	0.00
						Sentido del Indicador	Línea Base (meta valor)	Año (Línea base)	Tipo de Acumulación	
						Ascendente	No disponible	No disponible	Suma	

Resultados

Valor Programado	0.00	Avance de la Meta (3er trimestre)	0.00	% Avance de la Meta (3er trimestre)	N.D	Semáforo (3er trimestre)
	Valor programado	Avance de la meta		Valor programado	Avance de la meta	
Enero	N.P.	N.D	Julio	0.00	0.00	
Febrero	N.P.	N.D	Agosto	N.P.	N.D	
Marzo	N.P.	N.D	Septiembre	N.P.	N.D	
Abril	0.00	0.00	Octubre	2.00		
Mayo	N.P.	N.D	Noviembre	N.P.		
Junio	N.P.	N.D	Diciembre	0.00		

Medios de verificación Información interna: Reportes de Acciones del programa Mujeres Avanzando, generados por la Coordinación de Proyectos Especiales, 2018. Ubicados físicamente en los archivos de la Coordinación.

Observaciones

¹ El presente documento despliega la información perteneciente a los indicadores estratégicos y gestión de aquellos Programas presupuestarios que proveen de bienes y servicios que generan valor público a la ciudadanía jalisciense.

² Se muestra el número del Componente relacionado con el indicador.

GOBIERNO DEL ESTADO DE JALISCO
PRESUPUESTO DE EGRESOS PARA EL EJERCICIO FISCAL 2018

Ficha Técnica de Indicador

Sistema de Evaluación del Desempeño (SED)

Gobierno del Estado de Jalisco

Seguimiento de Indicadores

Secretaría de Planeación,
Administración y Finanzas

Datos del Programa ¹

Gobernanza para la sustentabilidad

Eje: Territorio y medio ambiente sustentable

Tema Central: Medio ambiente y acción climática

¿Quién gasta?

10	Unidad Presupuestal	000	Unidad Responsable	00227	Unidad Ejecutora del Gasto
Secretaría de Medio Ambiente y Desarrollo Territorial		Secretaría de Medio Ambiente y Desarrollo Territorial		Dirección General de Política Pública y Gobernanza Ambiental	

¿Para qué se gasta?

Finalidad	Función	Subfunción
Desarrollo Social	Protección Ambiental	Otros de Protección Ambiental

Objetivos

Nivel	Clave Componente	Resumen Narrativo
Fin		Contribuir a incrementar la sustentabilidad del medio ambiente y reducir la vulnerabilidad del cambio climático a través del seguimiento y acompañamiento de la operación de las Juntas Intermunicipales de Medio Ambiente y las Delegaciones Regionales para la sustentabilidad y gestión del territorio, mediante los programas y acciones estratégicas a desarrollar

Datos del Indicador

Denominación	Método de cálculo
Grado de avance en la posición en el subíndice "Manejo Sustentable del Medio Ambiente" del IMCO	(Posición en el subíndice "Manejo Sustentable del Medio Ambiente" del IMCO (Realizado)/Posición en el subíndice "Manejo Sustentable del Medio Ambiente" del IMCO (Programado))*100

Descripción del Indicador

A través de 11 indicadores, este subíndice califica la capacidad de las entidades para interactuar de manera sostenible con el entorno natural en el que se ubican y aprovechar los recursos naturales de los que disponen. El subíndice también mide el grado de sustentabilidad de las empresas privadas ubicadas en las distintas entidades del país.

Tipo de Indicador	Estratégico	Dimensión del Indicador	Eficacia	Año de Medición del Resultado	2018
Cobertura	Estatal	Frecuencia de Medición	Bienal		

						Desagregado meta valor por género				
						Meta Institucional	Meta Valor	Unidad de medida (meta valor)	Hombre	Mujer
Parámetros de semaforización						100%	22	Posición	No disponible	No disponible
130	120.00	119.99	100.01	100.00	0	Sentido del Indicador	Línea Base (meta valor)	Año (Línea base)	Tipo de Acumulación	
■	■	■	■	■	■	Descendente	23	2014	Valor presente	

Resultados

Valor Programado	N.P.	Avance de la Meta (3er trimestre)	N.D.	% Avance de la Meta (3er trimestre)	N.D.	Semáforo (3er trimestre)
	Valor programado	Avance de la meta		Valor programado	Avance de la meta	
Enero	N.P.	N.D.	Julio	N.P.	N.D.	
Febrero	N.P.	N.D.	Agosto	N.P.	N.D.	
Marzo	N.P.	N.D.	Septiembre	N.P.	N.D.	
Abril	N.P.	N.D.	Octubre	N.P.	N.D.	
Mayo	N.P.	N.D.	Noviembre	N.P.	N.D.	
Junio	N.P.	N.D.	Diciembre	N.P.	N.D.	

Medios de verificación	Página	Web	MIDE	Jalisco:
	https://seplan.app.jalisco.gob.mx/mide/panelCiudadano/detalleIndicador/1424?temaElemental=8&format=&sortBusqueda=1&max=10&offset=10&vista=1&accionRegreso=busqueda Dependencia que reporta en MIDE: Secretaría de Medio Ambiente y Desarrollo Territorial.			

Observaciones

- El presente documento despliega la información perteneciente a los indicadores estratégicos y gestión de aquellos Programas presupuestarios que proveen de bienes y servicios que generan valor público a la ciudadanía jalisciense.
- Se muestra el número del Componente relacionado con el indicador.

**GOBIERNO DEL ESTADO DE JALISCO
PRESUPUESTO DE EGRESOS PARA EL EJERCICIO FISCAL 2018**

Ficha Técnica de Indicador

Sistema de Evaluación del Desempeño (SED)

Gobierno del Estado de Jalisco

Seguimiento de Indicadores

Secretaría de Planeación,
Administración y Finanzas

Datos del Programa ¹

Gobernanza para la sustentabilidad

Eje: Territorio y medio ambiente sustentable

Tema Central: Medio ambiente y acción climática

¿Quién gasta?

10	Unidad Presupuestal	000	Unidad Responsable	00227	Unidad Ejecutora del Gasto
Secretaría de Medio Ambiente y Desarrollo Territorial		Secretaría de Medio Ambiente y Desarrollo Territorial		Dirección General de Política Pública y Gobernanza Ambiental	

¿Para qué se gasta?

Finalidad	Función	Subfunción
Desarrollo Social	Protección Ambiental	Otros de Protección Ambiental

Objetivos

Nivel	Clave Componente	Resumen Narrativo
Propósito		La Gobernanza Ambiental en el Estado de Jalisco a través de las Juntas Intermunicipales de Medio Ambiente y Delegaciones Regionales permite contar con la conservación de la biodiversidad, ecosistemas protegidos, coordinación de la gestión sustentable del territorio con todos sus recursos y reservas; y el uso de energías más limpias para la sustentabilidad ambiental

Datos del Indicador

Denominación	Método de cálculo
Porcentaje de Cumplimiento de la normatividad ambiental por empresas o proyectos en segunda visita de la PROEPA	$(\text{Cumplimiento de la Normatividad Ambiental (Realizado)} / \text{Cumplimiento de la Normatividad Ambiental (Programado)}) * 100$

Descripción del Indicador
Para verificar el cumplimiento ambiental de una empresa, la PROEPA realiza una visita de inspección y una segunda visita de verificación, así mide el porcentaje de empresas o proyectos que en la primera visita se encontraron fuera de norma, y que al momento de visitarse por segunda ocasión, cumplieron las medidas de seguridad o de urgente aplicación decretadas en la visita anterior. El porcentaje reportado corresponde exclusivamente al número de empresas o proyectos que cumplieron en las verificaciones efectuadas en lo que va del año.

Tipo de Indicador	Estratégico	Dimensión del Indicador	Eficacia	Año de Medición del Resultado	2018
Cobertura	Estatal	Frecuencia de Medición	Mensual		

Parámetros de semaforización						Meta Institucional	Meta Valor	Unidad de medida (meta valor)	Desagregado meta valor por género	
0	60.01	60.00	80.01	80.00	130	100%	85	Porcentaje	hombre	mujer
						Sentido del Indicador	Línea Base (meta valor)	Año (Línea base)	Tipo de Acumulación	
						Ascendente	78	2015	Valor presente	

Resultados

Valor Programado	81.00	Avance de la Meta (3er trimestre)	81.00	% Avance de la Meta (3er trimestre)	100.00%	Semáforo (3er trimestre)	
	Valor programado	Avance de la meta		Valor programado	Avance de la meta		
Enero	80.00	N.D.	Julio	79.00	82.00		
Febrero	67.00	N.D.	Agosto	80.00	80.00		
Marzo	63.00	63.00	Septiembre	81.00	81.00		
Abril	79.00	79.00	Octubre	83.00	N.D.		
Mayo	76.00	76.00	Noviembre	85.00	N.D.		
Junio	78.00	81.00	Diciembre	85.00	N.D.		

Medios de verificación
Página web MIDE Jalisco: <https://seplan.app.jalisco.gob.mx/mide/panelCiudadano/detalleIndicador/1457?dimension=&tema=&dependencia=&nivel=&periodo=&sentido=&sortBusqueda=1&vista=1&palabraClave=proepa&format=&max=10&offset=0&accionRegreso=busqueda> Dependencia que reporta en MIDE: Secretaría de Medio Ambiente y Desarrollo Territorial.

Observaciones

¹ El presente documento despliega la información perteneciente a los indicadores estratégicos y gestión de aquellos Programas presupuestarios que proveen de bienes y servicios que generan valor público a la ciudadanía jalisciense.
² Se muestra el número del Componente relacionado con el indicador.

GOBIERNO DEL ESTADO DE JALISCO
PRESUPUESTO DE EGRESOS PARA EL EJERCICIO FISCAL 2018

Ficha Técnica de Indicador

Sistema de Evaluación del Desempeño (SED)

Gobierno del Estado de Jalisco

Seguimiento de Indicadores

Secretaría de Planeación,
Administración y Finanzas

Datos del Programa ¹

Gobernanza para la sustentabilidad

Eje: Territorio y medio ambiente sustentable

Tema Central: Medio ambiente y acción climática

¿Quién gasta?

10	Unidad Presupuestal	000	Unidad Responsable	00227	Unidad Ejecutora del Gasto
Secretaría de Medio Ambiente y Desarrollo Territorial		Secretaría de Medio Ambiente y Desarrollo Territorial		Dirección General de Política Pública y Gobernanza Ambiental	

¿Para qué se gasta?

Finalidad	Función	Subfunción
Desarrollo Social	Protección Ambiental	Otros de Protección Ambiental

Objetivos

Nivel	Clave Componente	Resumen Narrativo
Componente	M1 ²	Programas ejecutados para la implementación de la Gobernanza Ambiental a través de las Juntas Intermunicipales de Medio Ambiente

Datos del Indicador

Denominación	Método de cálculo
Total de Programas Operativos Anuales Aprobados	(Número de Programas Operativos Anuales (Realizado) / Número de Programas Operativos Anuales (Programado))*100

Descripción del Indicador

Este indicador mide la recepción de los Programas Operativos Anuales elaborados por las Juntas Intermunicipales de Medio Ambiente aprobados mediante el convenio de asignación de recursos para su ejecución y aplicación

Tipo de Indicador	Gestión	Dimensión del Indicador	Eficacia	Año de Medición del Resultado	2018
Cobertura	Estatal	Frecuencia de Medición	Anual		

						Desagregado meta valor por género				
						Meta Institucional	Meta Valor	Unidad de medida (meta valor)	Hombre	Mujer
						100%	8	Programa	No disponible	No disponible
Parámetros de semaforización						Sentido del Indicador	Línea Base (meta valor)	Año (Línea base)	Tipo de Acumulación	
0	60.00	60.01	80.00	80.01	130	Ascendente	6	2015	Suma	

Resultados

Valor Programado	8.00	Avance de la Meta (3er trimestre)	8.00	% Avance de la Meta (3er trimestre)	N.D	Semáforo (3er trimestre)	
	Valor programado	Avance de la meta		Valor programado	Avance de la meta		
Enero	8.00	8.00	Julio	N.P.	N.D		
Febrero	N.P.	N.D	Agosto	N.P.	N.D		
Marzo	N.P.	N.D	Septiembre	N.P.	N.D		
Abril	N.P.	N.D	Octubre	N.P.			
Mayo	N.P.	N.D	Noviembre	N.P.			
Junio	N.P.	N.D	Diciembre	N.P.			

Medios de verificación Información interna: Programas Operativos Anuales, 2018, Areas responsables: Dirección General de Política Pública y Gobernanza Ambiental, Archivo: Dirección de Área de Gobernanza Ambiental. Página Web: <http://semadet.jalisco.gob.mx/gobernanza-ambiental/juntas-intermunicipales>

Observaciones

- El presente documento despliega la información perteneciente a los indicadores estratégicos y gestión de aquellos Programas presupuestarios que proveen de bienes y servicios que generan valor público a la ciudadanía jalisciense.
- Se muestra el número del Componente relacionado con el indicador.

GOBIERNO DEL ESTADO DE JALISCO
PRESUPUESTO DE EGRESOS PARA EL EJERCICIO FISCAL 2018

Ficha Técnica de Indicador

Sistema de Evaluación del Desempeño (SED)

Gobierno del Estado de Jalisco

Seguimiento de Indicadores

Secretaría de Planeación,
Administración y Finanzas

Datos del Programa ¹

Gobernanza para la sustentabilidad

Eje: Territorio y medio ambiente sustentable

Tema Central: Medio ambiente y acción climática

¿Quién gasta?

10	Unidad Presupuestal	000	Unidad Responsable	00227	Unidad Ejecutora del Gasto
Secretaría de Medio Ambiente y Desarrollo Territorial		Secretaría de Medio Ambiente y Desarrollo Territorial		Dirección General de Política Pública y Gobernanza Ambiental	

¿Para qué se gasta?

Finalidad	Función	Subfunción
Desarrollo Social	Protección Ambiental	Otros de Protección Ambiental

Objetivos

Nivel	Clave Componente	Resumen Narrativo
Actividad	M1-01 ²	Elaboración y gestión de los convenios de asignación de recurso para cada una de las Juntas Intermunicipales de Medio Ambiente

Datos del Indicador

Denominación	Método de cálculo
Total de convenios elaborados y asignados	(Número de convenios (Realizado) / Número de convenios (Programado))*100

Descripción del Indicador
Este indicador mide los convenios de asignación de recursos a las Juntas Intermunicipales de Medio Ambiente

Tipo de Indicador	Gestión	Dimensión del Indicador	Eficacia	Año de Medición del Resultado	2018
Cobertura	Estatual	Frecuencia de Medición	Trimestral		

Parámetros de semaforización						Meta Institucional	Meta Valor	Unidad de medida (meta valor)	Desagregado meta valor por género	
0	60.00	60.01	80.00	80.01	130	100%	8	Convenio	Hombre	Mujer
									0.00	0.00
						Sentido del Indicador	Línea Base (meta valor)	Año (Línea base)	Tipo de Acumulación	
						Ascendente	6	2015	Suma	

Resultados

Valor Programado	8.00	Avance de la Meta (3er trimestre)	8.00	% Avance de la Meta (3er trimestre)	100.0%	Semáforo (3er trimestre)	
	Valor programado	Avance de la meta		Valor programado	Avance de la meta		
Enero	N.P.	N.D.	Julio	N.P.	N.D.		
Febrero	N.P.	N.D.	Agosto	N.P.	N.D.		
Marzo	0.00	0.00	Septiembre	0.00	0.00		
Abril	8.00	N.D.	Octubre	N.P.			
Mayo	N.P.	8.00	Noviembre	N.P.			
Junio	N.P.	N.D.	Diciembre	0.00			

Medios de verificación Información interna: Convenio de asignación de recursos a las Juntas Intermunicipales de Medio Ambiente, 2018. Area Responsable: Archivo Dirección de Área de Gobernanza Ambiental. Página Web: <http://semadet.jalisco.gob.mx/gobernanza-ambiental/juntas-intermunicipales>

Observaciones

¹ El presente documento despliega la información perteneciente a los indicadores estratégicos y gestión de aquellos Programas presupuestarios que proveen de bienes y servicios que generan valor público a la ciudadanía jalisciense.

² Se muestra el número del Componente relacionado con el indicador.

GOBIERNO DEL ESTADO DE JALISCO
PRESUPUESTO DE EGRESOS PARA EL EJERCICIO FISCAL 2018

Ficha Técnica de Indicador

Sistema de Evaluación del Desempeño (SED)

Gobierno del Estado de Jalisco

Seguimiento de Indicadores

Secretaría de Planeación,
Administración y Finanzas

Datos del Programa ¹

Gobernanza para la sustentabilidad

Eje: Territorio y medio ambiente sustentable

Tema Central: Medio ambiente y acción climática

¿Quién gasta?

10	Unidad Presupuestal	000	Unidad Responsable	00227	Unidad Ejecutora del Gasto
Secretaría de Medio Ambiente y Desarrollo Territorial		Secretaría de Medio Ambiente y Desarrollo Territorial		Dirección General de Política Pública y Gobernanza Ambiental	

¿Para qué se gasta?

Finalidad	Función	Subfunción
Desarrollo Social	Protección Ambiental	Otros de Protección Ambiental

Objetivos

Nivel	Clave Componente	Resumen Narrativo
Actividad	M1-10 ²	Recepción de los acusos de presentación de la cuenta publica a la Auditoria Superior del Estado de Jalisco de los estados financieros de las Juntas Intermunicipales de Medio Ambiente.

Datos del Indicador

Denominación	Método de cálculo
Total de acusos recibidos	$(\text{Número de oficios (Realizado)} / \text{Número de oficios (Programado)}) * 100$

Descripción del Indicador
 Este indicador mide los acusos de los oficios que las Juntas Intermunicipales de medio ambiente presentación en tiempo y forma la Auditoria Superior del estado de Jalisco los informes de sus estados financieros

Tipo de Indicador	Gestión	Dimensión del Indicador	Eficacia	Año de Medición del Resultado	2018
Cobertura	Estatal	Frecuencia de Medición	Trimestral		

Parámetros de semaforización						Meta Institucional	Meta Valor	Unidad de medida (meta valor)	Desagregado meta valor por género	
0	60.00	60.01	80.00	80.01	130	100%	8	Oficio	Hombre	Mujer
									0.00	0.00
Sentido del Indicador						Línea Base (meta valor)	Año (Línea base)	Tipo de Acumulación		
Ascendente						6	2015	Suma		

Resultados

Valor Programado	8.00	Avance de la Meta (3er trimestre)	8.00	% Avance de la Meta (3er trimestre)	100.0%	Semáforo (3er trimestre)	
	Valor programado	Avance de la meta		Valor programado	Avance de la meta		
Enero	N.P.	N.D	Julio	N.P.	N.D		
Febrero	N.P.	N.D	Agosto	N.P.	N.D		
Marzo	0.00	0.00	Septiembre	0.00	3.00		
Abril	N.P.	N.D	Octubre	N.P.			
Mayo	N.P.	N.D	Noviembre	N.P.			
Junio	8.00	5.00	Diciembre	0.00			

Medios de verificación Información interna: Oficios entregados por las Juntas Intermunicipales de Medio Ambiente, 2018, Area responsable: Archivo Dirección de Gobernanza Ambiental.

Observaciones

¹ El presente documento despliega la información perteneciente a los indicadores estratégicos y gestión de aquellos Programas presupuestarios que proveen de bienes y servicios que generan valor público a la ciudadanía jalisciense.
² Se muestra el número del Componente relacionado con el indicador.

GOBIERNO DEL ESTADO DE JALISCO
PRESUPUESTO DE EGRESOS PARA EL EJERCICIO FISCAL 2018

Ficha Técnica de Indicador

Sistema de Evaluación del Desempeño (SED)

Gobierno del Estado de Jalisco

Seguimiento de Indicadores

Secretaría de Planeación,
Administración y Finanzas

Datos del Programa ¹

Gobernanza para la sustentabilidad

Eje: Territorio y medio ambiente sustentable

Tema Central: Medio ambiente y acción climática

¿Quién gasta?

10	Unidad Presupuestal	000	Unidad Responsable	00227	Unidad Ejecutora del Gasto
Secretaría de Medio Ambiente y Desarrollo Territorial		Secretaría de Medio Ambiente y Desarrollo Territorial		Dirección General de Política Pública y Gobernanza Ambiental	

¿Para qué se gasta?

Finalidad	Función	Subfunción
Desarrollo Social	Protección Ambiental	Otros de Protección Ambiental

Objetivos

Nivel	Clave Componente	Resumen Narrativo
Actividad	M1-11 ²	Realización de reuniones de planeación para el cierre y elaboración de libros blancos del periodo administrativo de la Dependencia.

Datos del Indicador

Denominación	Método de cálculo
Total de reuniones realizadas	(Número de reuniones (Realizado) / Número de reuniones (Programado))*100

Descripción del Indicador
 Este indicador mide los reportes y documentos elaborados de los acuerdos de las reuniones realizadas para la elaboración de los libros blancos del periodo administrativo

Tipo de Indicador	Gestión	Dimensión del Indicador	Eficacia	Año de Medición del Resultado	2018
Cobertura	Estatal	Frecuencia de Medición	Trimestral		

Parámetros de semaforización	Meta Institucional	Meta Valor	Unidad de medida (meta valor)	Desagregado meta valor por género	
				Hombre	Mujer
0 60.00 60.01 80.00 80.01 130	100%	3	Reunión	0.00	0.00
	Sentido del Indicador	Línea Base (meta valor)	Año (Línea base)	Tipo de Acumulación	
	Ascendente	No disponible	No disponible	Suma	

Resultados

Valor Programado	3.00	Avance de la Meta (3er trimestre)	3.00	% Avance de la Meta (3er trimestre)	100.0%	Semáforo (3er trimestre)	
	Valor programado	Avance de la meta		Valor programado	Avance de la meta		
Enero	N.P.	N.D.	Julio	1.00	1.00		
Febrero	1.00	1.00	Agosto	N.P.	N.D.		
Marzo	N.P.	N.D.	Septiembre	N.P.	N.D.		
Abril	N.P.	N.D.	Octubre	N.P.			
Mayo	1.00	N.D.	Noviembre	N.P.			
Junio	N.P.	1.00	Diciembre	0.00			

Medios de verificación Información interna: Reportes o documentos de los acuerdos de las reuniones realizadas, 2018, Area responsable: Despacho de la Secretaría, Archivo del Despacho y de la Dirección General de Política Pública y Gobernanza Ambiental.

Observaciones

¹ El presente documento despliega la información perteneciente a los indicadores estratégicos y gestión de aquellos Programas presupuestarios que proveen de bienes y servicios que generan valor público a la ciudadanía jalisciense.

² Se muestra el número del Componente relacionado con el indicador.

GOBIERNO DEL ESTADO DE JALISCO
PRESUPUESTO DE EGRESOS PARA EL EJERCICIO FISCAL 2018

Ficha Técnica de Indicador

Sistema de Evaluación del Desempeño (SED)

Gobierno del Estado de Jalisco

Seguimiento de Indicadores

Secretaría de Planeación,
Administración y Finanzas

Datos del Programa ¹

Gobernanza para la sustentabilidad

Eje: Territorio y medio ambiente sustentable

Tema Central: Medio ambiente y acción climática

¿Quién gasta?

10	Unidad Presupuestal	000	Unidad Responsable	00227	Unidad Ejecutora del Gasto
Secretaría de Medio Ambiente y Desarrollo Territorial		Secretaría de Medio Ambiente y Desarrollo Territorial		Dirección General de Política Pública y Gobernanza Ambiental	

¿Para qué se gasta?

Finalidad	Función	Subfunción
Desarrollo Social	Protección Ambiental	Otros de Protección Ambiental

Objetivos


Nivel	Clave Componente	Resumen Narrativo
Actividad	M1-02 ²	Participación activa en las sesiones de las Juntas Intermunicipales de Medio Ambiente

Datos del Indicador

Denominación	Total de sesiones atendidas					Método de cálculo	(Número de sesiones (Realizado) / Número de sesiones (Programado))*100				
Descripción del Indicador	Este indicador mide las sesiones atendidas de las Juntas Intermunicipales de Medio Ambiente de consejo de administración y comité de adquisiciones										
Tipo de Indicador	Gestión	Dimensión del Indicador	Eficacia	Año de Medición del Resultado	2018						
Cobertura	Estatal	Frecuencia de Medición	Trimestral								

Parámetros de semaforización						Meta Institucional	Meta Valor	Unidad de medida (meta valor)	Desagregado meta valor por género	
0	60.00	60.01	80.00	80.01	130	100%	42	Sesión	Hombre	Mujer
■	■	■	■	■		Sentido del Indicador	Línea Base (meta valor)	Año (Línea base)	Tipo de Acumulación	
						Ascendente	24	2015	Suma	

Resultados

Valor Programado	28.00	Avance de la Meta (3er trimestre)	35.00	% Avance de la Meta (3er trimestre)	125.0%	Semáforo (3er trimestre)	
	Valor programado		Avance de la meta		Valor programado		Avance de la meta
Enero	N.P.		N.D	Julio	N.P.		N.D
Febrero	7.00		7.00	Agosto	7.00		N.D
Marzo	N.P.		N.D	Septiembre	N.P.		14.00
Abril	N.P.		N.D	Octubre	N.P.		
Mayo	N.P.		N.D	Noviembre	N.P.		
Junio	14.00		14.00	Diciembre	14.00		

Medios de verificación: Información interna: Actas de las sesiones del Consejo de Administración, 2018, Area responsable: Archivo Dirección de Gobernanza Ambiental. Página Web: <http://semadet.jalisco.gob.mx/gobernanza-ambiental/juntas-intermunicipales>

Observaciones:

1 El presente documento despliega la información perteneciente a los indicadores estratégicos y gestión de aquellos Programas presupuestarios que proveen de bienes y servicios que generan valor público a la ciudadanía jalisciense.
 2 Se muestra el número del Componente relacionado con el indicador.

GOBIERNO DEL ESTADO DE JALISCO
PRESUPUESTO DE EGRESOS PARA EL EJERCICIO FISCAL 2018

Ficha Técnica de Indicador

Sistema de Evaluación del Desempeño (SED)

Gobierno del Estado de Jalisco

Seguimiento de Indicadores

Secretaría de Planeación,
Administración y Finanzas

Datos del Programa ¹

Gobernanza para la sustentabilidad

Eje: Territorio y medio ambiente sustentable

Tema Central: Medio ambiente y acción climática

¿Quién gasta?

10	Unidad Presupuestal	000	Unidad Responsable	00227	Unidad Ejecutora del Gasto
Secretaría de Medio Ambiente y Desarrollo Territorial		Secretaría de Medio Ambiente y Desarrollo Territorial		Dirección General de Política Pública y Gobernanza Ambiental	

¿Para qué se gasta?

Finalidad	Función	Subfunción
Desarrollo Social	Protección Ambiental	Otros de Protección Ambiental

Objetivos

Nivel	Clave Componente	Resumen Narrativo
Actividad	M1-03 ²	Revisión y validación de los informes físicos financieros parciales de las Juntas Intermunicipales de Medio Ambiente (con un avance porcentual del programa)

Datos del Indicador

Denominación	Método de cálculo
Total de informes físicos financieros de las Juntas Intermunicipales de Medio Ambiente revisados y validados	(Número de informes (Realizado) / Número de informes (Programado))*100

Descripción del Indicador
 Este indicador mide la entrega y seguimiento de los informes físico financieros de las Juntas Intermunicipales de Medio Ambiente

Tipo de Indicador	Gestión	Dimensión del Indicador	Eficacia	Año de Medición del Resultado	2018
Cobertura	Estatal	Frecuencia de Medición	Trimestral		

Parámetros de semaforización						Meta Institucional	Meta Valor	Unidad de medida (meta valor)	Desagregado meta valor por género	
0	60.00	60.01	80.00	80.01	130	100%	24	Informe	Hombre	Mujer
						Sentido del Indicador	Línea Base (meta valor)	Año (Línea base)	Tipo de Acumulación	
						Ascendente	18	2015	Suma	

Resultados

Valor Programado	16.00	Avance de la Meta (3er trimestre)	14.00	% Avance de la Meta (3er trimestre)	87.5%	Semáforo (3er trimestre)	
	Valor programado	Avance de la meta		Valor programado	Avance de la meta		
Enero	N.P.	N.D.	Julio	N.P.	N.D.		
Febrero	N.P.	N.D.	Agosto	N.P.	N.D.		
Marzo	0.00	0.00	Septiembre	8.00	8.00		
Abril	N.P.	N.D.	Octubre	8.00			
Mayo	8.00	6.00	Noviembre	N.P.			
Junio	N.P.	N.D.	Diciembre	N.P.			

Medios de verificación Información interna: Informes físicos financieros parciales de las Juntas Intermunicipales, 2018, Area responsable: Archivo Dirección de Gobernanza Ambiental. Página Web: <http://semadet.jalisco.gob.mx/gobernanza-ambiental/juntas-intermunicipales>

Observaciones

- 1 El presente documento despliega la información perteneciente a los indicadores estratégicos y gestión de aquellos Programas presupuestarios que proveen de bienes y servicios que generan valor público a la ciudadanía jalisciense.
- 2 Se muestra el número del Componente relacionado con el indicador.

GOBIERNO DEL ESTADO DE JALISCO
PRESUPUESTO DE EGRESOS PARA EL EJERCICIO FISCAL 2018

Ficha Técnica de Indicador

Sistema de Evaluación del Desempeño (SED)

Gobierno del Estado de Jalisco

Seguimiento de Indicadores

Secretaría de Planeación,
Administración y Finanzas

Datos del Programa ¹

Gobernanza para la sustentabilidad

Eje: Territorio y medio ambiente sustentable

Tema Central: Medio ambiente y acción climática

¿Quién gasta?

10	Unidad Presupuestal	000	Unidad Responsable	00227	Unidad Ejecutora del Gasto
Secretaría de Medio Ambiente y Desarrollo Territorial		Secretaría de Medio Ambiente y Desarrollo Territorial		Dirección General de Política Pública y Gobernanza Ambiental	

¿Para qué se gasta?

Finalidad	Función	Subfunción
Desarrollo Social	Protección Ambiental	Otros de Protección Ambiental

Objetivos

Nivel	Clave Componente	Resumen Narrativo
Actividad	M1-04 ²	Elaboración de un diagnóstico general de cada Junta Intermunicipal de Medio Ambiente

Datos del Indicador

Denominación	Total de diagnósticos anuales elaborados					Método de cálculo	$(\text{Número de diagnósticos (Realizado)} / \text{Número de diagnósticos (Programado)}) * 100$				
Descripción del Indicador	Este indicador mide los diagnósticos elaborados de las Juntas Intermunicipales de Medio Ambiente en el que se establecen los procesos administrativos, normativos y técnicos establecidos										
Tipo de Indicador	Gestión	Dimensión del Indicador	Eficacia	Año de Medición del Resultado	2018						
Cobertura	Estatral	Frecuencia de Medición	Trimestral								

Parámetros de semaforización						Meta Institucional	Meta Valor	Unidad de medida (meta valor)	Desagregado meta valor por género	
0	60.00	60.01	80.00	80.01	130	100%	8	Diagnóstico	Hombre	Mujer
						Sentido del Indicador	Línea Base (meta valor)	Año (Línea base)	Tipo de Acumulación	
						Ascendente	6	2015	Suma	

Resultados

Valor Programado	8.00	Avance de la Meta (3er trimestre)	8.00	% Avance de la Meta (3er trimestre)	100.0%	Semáforo (3er trimestre)	
	Valor programado		Avance de la meta		Valor programado		Avance de la meta
Enero	N.P.		N.D.	Julio	N.P.		N.D.
Febrero	8.00		8.00	Agosto	N.P.		N.D.
Marzo	N.P.		N.D.	Septiembre	0.00		0.00
Abril	N.P.		N.D.	Octubre	N.P.		
Mayo	N.P.		N.D.	Noviembre	N.P.		
Junio	0.00		0.00	Diciembre	0.00		

Medios de verificación: Información interna: Diagnósticos de las Juntas Intermunicipales de Medio Ambiente, 2018, Area responsable: Archivo Dirección de Área de Gobernanza Ambiental. Página Web: <http://semadet.jalisco.gob.mx/gobernanza-ambiental/juntas-intermunicipales>

Observaciones:

1 El presente documento despliega la información perteneciente a los indicadores estratégicos y gestión de aquellos Programas presupuestarios que proveen de bienes y servicios que generan valor público a la ciudadanía jalisciense.
 2 Se muestra el número del Componente relacionado con el indicador.

GOBIERNO DEL ESTADO DE JALISCO
PRESUPUESTO DE EGRESOS PARA EL EJERCICIO FISCAL 2018

Ficha Técnica de Indicador

Sistema de Evaluación del Desempeño (SED)

Gobierno del Estado de Jalisco

Seguimiento de Indicadores

Secretaría de Planeación,
Administración y Finanzas

Datos del Programa ¹

Gobernanza para la sustentabilidad

Eje: Territorio y medio ambiente sustentable

Tema Central: Medio ambiente y acción climática

¿Quién gasta?

10	Unidad Presupuestal	000	Unidad Responsable	00227	Unidad Ejecutora del Gasto
Secretaría de Medio Ambiente y Desarrollo Territorial		Secretaría de Medio Ambiente y Desarrollo Territorial		Dirección General de Política Pública y Gobernanza Ambiental	

¿Para qué se gasta?

Finalidad	Función	Subfunción
Desarrollo Social	Protección Ambiental	Otros de Protección Ambiental

Objetivos

Nivel	Clave Componente	Resumen Narrativo
Actividad	M1-05 ²	Operación y actualización de la página web

Datos del Indicador

Denominación	Método de cálculo	
Total de páginas web operando y actualizada	(Número de páginas web (Realizado) / Número de páginas web (Programado))*100	
Descripción del Indicador		
Este indicador mide la actualización y operación de las páginas web en coordinación con las Juntas Intermunicipales de Medio Ambiente		
Tipo de Indicador	Dimensión del Indicador	Año de Medición del Resultado
Gestión	Eficacia	2018
Cobertura	Frecuencia de Medición	
Estatral	Trimestral	

Parámetros de semaforización						Meta Institucional	Meta Valor	Unidad de medida (meta valor)	Desagregado meta valor por género	
0	60.00	60.01	80.00	80.01	130	100%	1	Página Web	Hombre	Mujer
						Sentido del Indicador	Línea Base (meta valor)	Año (Línea base)	Tipo de Acumulación	
						Ascendente	No disponible	No disponible	Suma	

Resultados

Valor Programado	0.00	Avance de la Meta (3er trimestre)	0.00	% Avance de la Meta (3er trimestre)	N.D	Semáforo (3er trimestre)	
	Valor programado		Avance de la meta		Valor programado		Avance de la meta
Enero	N.P.		N.D	Julio	N.P.		N.D
Febrero	N.P.		N.D	Agosto	N.P.		N.D
Marzo	0.00		0.00	Septiembre	0.00		0.00
Abril	N.P.		N.D	Octubre	N.P.		
Mayo	N.P.		N.D	Noviembre	N.P.		
Junio	0.00		0.00	Diciembre	1.00		

Medios de verificación: Página Web: <http://semadet.jalisco.gob.mx/gobernanza-ambiental/juntas-intermunicipales> Area responsable: Dirección de Gobernanza Ambiental, 2018.

Observaciones:

- El presente documento despliega la información perteneciente a los indicadores estratégicos y gestión de aquellos Programas presupuestarios que proveen de bienes y servicios que generan valor público a la ciudadanía jalisciense.
- Se muestra el número del Componente relacionado con el indicador.

GOBIERNO DEL ESTADO DE JALISCO
PRESUPUESTO DE EGRESOS PARA EL EJERCICIO FISCAL 2018

Ficha Técnica de Indicador

Sistema de Evaluación del Desempeño (SED)

Gobierno del Estado de Jalisco

Seguimiento de Indicadores

Secretaría de Planeación,
Administración y Finanzas

Datos del Programa ¹

Gobernanza para la sustentabilidad

Eje: Territorio y medio ambiente sustentable

Tema Central: Medio ambiente y acción climática

¿Quién gasta?

10	Unidad Presupuestal	000	Unidad Responsable	00227	Unidad Ejecutora del Gasto
Secretaría de Medio Ambiente y Desarrollo Territorial		Secretaría de Medio Ambiente y Desarrollo Territorial		Dirección General de Política Pública y Gobernanza Ambiental	

¿Para qué se gasta?

Finalidad	Función	Subfunción
Desarrollo Social	Protección Ambiental	Otros de Protección Ambiental

Objetivos

Nivel	Clave Componente	Resumen Narrativo
Actividad	M1-06 ²	Elaboración del programa (documento de planeación) de la Dirección de Gobernanza Ambiental

Datos del Indicador

Denominación	Método de cálculo
Total de programas (documento de planeación) de la Dirección de Gobernanza Ambiental, elaborados	$(\text{Número de Programas de Planeación (Realizado)} / \text{Número de Programas de Planeación (Programado)}) * 100$

Descripción del Indicador
Este indicador mide la aprobación del programa de planeación de la Dirección de Área de Gobernanza Ambiental en el que se identifican las acciones a realizar en coordinación con las Juntas Intermunicipales de Medio Ambiente

Tipo de Indicador	Gestión	Dimensión del Indicador	Eficacia	Año de Medición del Resultado	2018
Cobertura	Estatual	Frecuencia de Medición	Trimestral		

Parámetros de semaforización		Meta Institucional	Meta Valor	Unidad de medida (meta valor)	Desagregado meta valor por género	
0	60.00	100%	1	Programa	Hombre	Mujer
		Sentido del Indicador	Línea Base (meta valor)	Año (Línea base)	Tipo de Acumulación	
		Ascendente	1	2017	Suma	

Resultados

Valor Programado	1.00	Avance de la Meta (3er trimestre)	1.00	% Avance de la Meta (3er trimestre)	100.0%	Semáforo (3er trimestre)	
	Valor programado	Avance de la meta		Valor programado	Avance de la meta		
Enero	1.00	1.00	Julio	N.P.	N.D.		
Febrero	N.P.	N.D.	Agosto	N.P.	N.D.		
Marzo	N.P.	N.D.	Septiembre	0.00	0.00		
Abril	N.P.	N.D.	Octubre	N.P.			
Mayo	N.P.	N.D.	Noviembre	N.P.			
Junio	0.00	0.00	Diciembre	0.00			

Medios de verificación Información interna: Programa de Planeación de la Dirección de Gobernanza Ambiental, Area responsable: Dirección General de Política Pública y Gobernanza Ambiental, Archivo 2018.

Observaciones

- 1 El presente documento despliega la información perteneciente a los indicadores estratégicos y gestión de aquellos Programas presupuestarios que proveen de bienes y servicios que generan valor público a la ciudadanía jalisciense.
- 2 Se muestra el número del Componente relacionado con el indicador.

GOBIERNO DEL ESTADO DE JALISCO
PRESUPUESTO DE EGRESOS PARA EL EJERCICIO FISCAL 2018

Ficha Técnica de Indicador

Sistema de Evaluación del Desempeño (SED)

Gobierno del Estado de Jalisco

Seguimiento de Indicadores

Secretaría de Planeación,
Administración y Finanzas

Datos del Programa ¹

Gobernanza para la sustentabilidad

Eje: Territorio y medio ambiente sustentable

Tema Central: Medio ambiente y acción climática

¿Quién gasta?

10	Unidad Presupuestal	000	Unidad Responsable	00227	Unidad Ejecutora del Gasto
Secretaría de Medio Ambiente y Desarrollo Territorial		Secretaría de Medio Ambiente y Desarrollo Territorial		Dirección General de Política Pública y Gobernanza Ambiental	

¿Para qué se gasta?

Finalidad	Función	Subfunción
Desarrollo Social	Protección Ambiental	Otros de Protección Ambiental

Objetivos

Nivel	Clave Componente	Resumen Narrativo
Actividad	M1-07 ²	Operación y actualización de la plataforma de indicadores del Comité de Asociaciones Intermunicipales de Estado de Jalisco

Datos del Indicador

Denominación	Método de cálculo
Total de plataformas de indicadores actualizadas y operando del Comité	(Número de plataformas de indicadores realizadas (Realizado) / Número de plataformas de indicadores realizadas (Programado))*100

Descripción del Indicador
Este indicador mide la actualización de la plataforma de indicadores del Comité de Asociaciones Intermunicipales de Estado de Jalisco. (CAIEJ).

Tipo de Indicador	Gestión	Dimensión del Indicador	Eficacia	Año de Medición del Resultado	2018
Cobertura	Estatal	Frecuencia de Medición	Trimestral		

Parámetros de semaforización						Meta Institucional	Meta Valor	Unidad de medida (meta valor)	Desagregado meta valor por género	
0	60.00	60.01	80.00	80.01	130	100%	1	Plataforma	Hombre	Mujer
						Sentido del Indicador	Línea Base (meta valor)	Año (Línea base)	Tipo de Acumulación	
						Ascendente	No disponible	No disponible	Suma	

Resultados

Valor Programado	1.00	Avance de la Meta (3er trimestre)	0.00	% Avance de la Meta (3er trimestre)	0.0%	Semáforo (3er trimestre)	
	Valor programado	Avance de la meta		Valor programado	Avance de la meta		
Enero	N.P.	N.D.	Julio	1.00	0.00		
Febrero	N.P.	N.D.	Agosto	N.P.	N.D.		
Marzo	0.00	0.00	Septiembre	N.P.	N.D.		
Abril	N.P.	N.D.	Octubre	N.P.			
Mayo	N.P.	N.D.	Noviembre	N.P.			
Junio	0.00	0.00	Diciembre	0.00			

Medios de verificación Información interna: Actualización de la plataforma de indicadores por parte de los integrantes del Comité de Asociaciones Intermunicipales, 2018, Area responsable: Archivo Dirección de Gobernanza Ambiental. Página Web: <http://semadet.jalisco.gob.mx/gobernanza-ambiental/juntas-intermunicipales>

Observaciones

1 El presente documento despliega la información perteneciente a los indicadores estratégicos y gestión de aquellos Programas presupuestarios que proveen de bienes y servicios que generan valor público a la ciudadanía jalisciense.
 2 Se muestra el número del Componente relacionado con el indicador.

GOBIERNO DEL ESTADO DE JALISCO
PRESUPUESTO DE EGRESOS PARA EL EJERCICIO FISCAL 2018

Ficha Técnica de Indicador

Sistema de Evaluación del Desempeño (SED)

Gobierno del Estado de Jalisco

Seguimiento de Indicadores

Secretaría de Planeación,
Administración y Finanzas

Datos del Programa ¹

Gobernanza para la sustentabilidad

Eje: Territorio y medio ambiente sustentable

Tema Central: Medio ambiente y acción climática

¿Quién gasta?

10	Unidad Presupuestal	000	Unidad Responsable	00227	Unidad Ejecutora del Gasto
Secretaría de Medio Ambiente y Desarrollo Territorial		Secretaría de Medio Ambiente y Desarrollo Territorial		Dirección General de Política Pública y Gobernanza Ambiental	

¿Para qué se gasta?

Finalidad	Función	Subfunción
Desarrollo Social	Protección Ambiental	Otros de Protección Ambiental

Objetivos

Nivel	Clave Componente	Resumen Narrativo
Actividad	M1-08 ²	Coordinación de la logística para dar cumplimiento a la agenda de las sesiones del Comité de Asociaciones Intermunicipales de Estado de Jalisco (CAIEJ).

Datos del Indicador

Denominación	Método de cálculo
Total de sesiones realizadas	(Número de sesiones (Realizado) / Número de sesiones (Programado))*100

Descripción del Indicador
Este indicador mide las sesiones convocadas a los integrantes del Comité de Asociaciones Intermunicipales de Estado de Jalisco. (CAIEJ).

Tipo de Indicador	Gestión	Dimensión del Indicador	Eficacia	Año de Medición del Resultado	2018
Cobertura	Estatal	Frecuencia de Medición	Trimestral		

Parámetros de semaforización						Meta Institucional	Meta Valor	Unidad de medida (meta valor)	Desagregado meta valor por género	
0	60.00	60.01	80.00	80.01	130	100%	4	Sesión	Hombre	Mujer
									0.00	0.00
						Sentido del Indicador	Línea Base (meta valor)	Año (Línea base)	Tipo de Acumulación	
						Ascendente	4	2015	Suma	

Resultados

Valor Programado	3.00	Avance de la Meta (3er trimestre)	3.00	% Avance de la Meta (3er trimestre)	100.0%	Semáforo (3er trimestre)	
	Valor programado	Avance de la meta		Valor programado	Avance de la meta		
Enero	N.P.	N.D	Julio	N.P.	N.D		
Febrero	1.00	1.00	Agosto	N.P.	N.D		
Marzo	N.P.	N.D	Septiembre	1.00	1.00		
Abril	N.P.	N.D	Octubre	N.P.			
Mayo	1.00	1.00	Noviembre	1.00			
Junio	N.P.	N.D	Diciembre	N.P.			

Medios de verificación Información interna: Cronograma de las sesiones a realizar del Comité de Asociaciones Intermunicipales de Estado de Jalisco, 2018, Area responsable: Archivo Dirección de Gobernanza Ambiental.

Observaciones

¹ El presente documento despliega la información perteneciente a los indicadores estratégicos y gestión de aquellos Programas presupuestarios que proveen de bienes y servicios que generan valor público a la ciudadanía jalisciense.

² Se muestra el número del Componente relacionado con el indicador.

GOBIERNO DEL ESTADO DE JALISCO
PRESUPUESTO DE EGRESOS PARA EL EJERCICIO FISCAL 2018

Ficha Técnica de Indicador

Sistema de Evaluación del Desempeño (SED)

Gobierno del Estado de Jalisco

Seguimiento de Indicadores

Secretaría de Planeación,
Administración y Finanzas

Datos del Programa ¹

Gobernanza para la sustentabilidad

Eje: Territorio y medio ambiente sustentable

Tema Central: Medio ambiente y acción climática

¿Quién gasta?

10	Unidad Presupuestal	000	Unidad Responsable	00227	Unidad Ejecutora del Gasto
Secretaría de Medio Ambiente y Desarrollo Territorial		Secretaría de Medio Ambiente y Desarrollo Territorial		Dirección General de Política Pública y Gobernanza Ambiental	

¿Para qué se gasta?

Finalidad	Función	Subfunción
Desarrollo Social	Protección Ambiental	Otros de Protección Ambiental

Objetivos

Nivel	Clave Componente	Resumen Narrativo
Actividad	M1-09 ²	Revisión y validación de los informes físicos financieros anuales de las Juntas Intermunicipales de Medio Ambiente.

Datos del Indicador

Denominación	Método de cálculo
Total de informes físicos financieros anuales de las Juntas Intermunicipales de Medio Ambiente revisados y validados	(Número de informes (Realizado) / Número de informes (Programado))*100

Descripción del Indicador
 Este indicador mide la entrega y seguimiento de los informes anuales de las Juntas Intermunicipales de Medio Ambiente

Tipo de Indicador	Gestión	Dimensión del Indicador	Eficacia	Año de Medición del Resultado	2018
Cobertura	Estatal	Frecuencia de Medición	Trimestral		

Parámetros de semaforización						Meta Institucional	Meta Valor	Unidad de medida (meta valor)	Desagregado meta valor por género	
0	60.00	60.01	80.00	80.01	130	100%	8	Informe	No disponible	No disponible
						Sentido del Indicador	Línea Base (meta valor)	Año (Línea base)	Tipo de Acumulación	
						Ascendente	No disponible	No disponible	Suma	

Resultados

Valor Programado	0.00	Avance de la Meta (3er trimestre)	0.00	% Avance de la Meta (3er trimestre)	N.D	Semáforo (3er trimestre)	
	Valor programado	Avance de la meta		Valor programado	Avance de la meta		
Enero	N.P.	N.D	Julio	N.P.	N.D		
Febrero	N.P.	N.D	Agosto	N.P.	N.D		
Marzo	0.00	0.00	Septiembre	0.00	0.00		
Abril	N.P.	N.D	Octubre	N.P.			
Mayo	N.P.	N.D	Noviembre	8.00			
Junio	0.00	0.00	Diciembre	N.P.			

Medios de verificación Información interna: Informes físicos financieros anuales, 2018, Area responsable: Archivo Dirección de Área de Gobernanza Ambiental. Página Web: <http://semadet.jalisco.gob.mx/gobernanza-ambiental/juntas-intermunicipales>

Observaciones

- 1 El presente documento despliega la información perteneciente a los indicadores estratégicos y gestión de aquellos Programas presupuestarios que proveen de bienes y servicios que generan valor público a la ciudadanía jalisciense.
- 2 Se muestra el número del Componente relacionado con el indicador.

GOBIERNO DEL ESTADO DE JALISCO
PRESUPUESTO DE EGRESOS PARA EL EJERCICIO FISCAL 2018

Ficha Técnica de Indicador

Sistema de Evaluación del Desempeño (SED)

Gobierno del Estado de Jalisco

Seguimiento de Indicadores

Secretaría de Planeación,
Administración y Finanzas

Datos del Programa ¹

Gobernanza para la sustentabilidad

Eje: Territorio y medio ambiente sustentable

Tema Central: Medio ambiente y acción climática

¿Quién gasta?

10	Unidad Presupuestal	000	Unidad Responsable	00227	Unidad Ejecutora del Gasto
Secretaría de Medio Ambiente y Desarrollo Territorial		Secretaría de Medio Ambiente y Desarrollo Territorial		Dirección General de Política Pública y Gobernanza Ambiental	

¿Para qué se gasta?

Finalidad	Función	Subfunción
Desarrollo Social	Protección Ambiental	Otros de Protección Ambiental

Objetivos

Nivel	Clave Componente	Resumen Narrativo
Componente	M3 ²	Servicios integrales ambientales proporcionados en tiempo y forma a través de las Delegaciones Regionales

Datos del Indicador

Denominación	Método de cálculo	
Total de servicios integrales proporcionados en las Delegaciones Regionales	$(\text{Número de servicios (Realizado)} / \text{Número de servicios (Programado)}) * 100$	
Descripción del Indicador		
Este indicador mide el número de servicios proporcionados en las delegaciones regionales a la ciudadanía en atención, seguimiento, gestión, evaluación e inspección en materia ambiental		
Tipo de Indicador	Dimensión del Indicador	Año de Medición del Resultado
Gestión	Eficacia	2018
Cobertura	Frecuencia de Medición	
Regional	Trimestral	

Parámetros de semaforización						Meta Institucional	Meta Valor	Unidad de medida (meta valor)	Desagregado meta valor por género	
0	60.00	60.01	80.00	80.01	130	100%	100	Servicio	Hombre	Mujer
									0.00	0.00
						Sentido del Indicador	Línea Base (meta valor)	Año (Línea base)	Tipo de Acumulación	
						Ascendente	No disponible	No disponible	Suma	

Resultados

Valor Programado	75.00	Avance de la Meta (3er trimestre)	75.00	% Avance de la Meta (3er trimestre)	100.0%	Semáforo (3er trimestre)	
	Valor programado	Avance de la meta		Valor programado	Avance de la meta		
Enero	N.P.	N.D.	Julio	N.P.	N.D.		
Febrero	N.P.	N.D.	Agosto	N.P.	N.D.		
Marzo	25.00	25.00	Septiembre	25.00	25.00		
Abril	N.P.	N.D.	Octubre	N.P.			
Mayo	N.P.	N.D.	Noviembre	N.P.			
Junio	25.00	25.00	Diciembre	25.00			

Medios de verificación Información interna: Bitácoras de control de servicios en materia de impacto ambiental, manejo integral de residuos, licencia ambiental única en materia atmosférica, manejo y conservación de áreas naturales, gestión de ordenamientos territoriales y demás actividades proporcionadas por las Delegaciones Regionales. Área responsable: Delegaciones Regionales, Dirección General de Política Pública y Gobernanza Ambiental, 2018.

Observaciones

¹ El presente documento despliega la información perteneciente a los indicadores estratégicos y gestión de aquellos Programas presupuestarios que proveen de bienes y servicios que generan valor público a la ciudadanía jalisciense.

² Se muestra el número del Componente relacionado con el indicador.

GOBIERNO DEL ESTADO DE JALISCO
PRESUPUESTO DE EGRESOS PARA EL EJERCICIO FISCAL 2018

Ficha Técnica de Indicador

Sistema de Evaluación del Desempeño (SED)

Gobierno del Estado de Jalisco

Seguimiento de Indicadores

Secretaría de Planeación,
Administración y Finanzas

Datos del Programa ¹

Gobernanza para la sustentabilidad

Eje: Territorio y medio ambiente sustentable

Tema Central: Medio ambiente y acción climática

¿Quién gasta?

10	Unidad Presupuestal	000	Unidad Responsable	00227	Unidad Ejecutora del Gasto
Secretaría de Medio Ambiente y Desarrollo Territorial		Secretaría de Medio Ambiente y Desarrollo Territorial		Dirección General de Política Pública y Gobernanza Ambiental	

¿Para qué se gasta?

Finalidad	Función	Subfunción
Desarrollo Social	Protección Ambiental	Otros de Protección Ambiental

Objetivos

Nivel	Clave Componente	Resumen Narrativo
Actividad	M3-01 ²	Coordinación y seguimiento con las delegaciones regionales en la recepción de los informes trimestrales de las actividades realizadas y atendidas en las 11 regiones,

Datos del Indicador

Denominación	Método de cálculo
Total de informes elaborados y validados de las Delegaciones Regionales	$(\text{Número de informes (Realizado)} / \text{Número de informes (Programado)}) * 100$

Descripción del Indicador
 Este indicador mide el número de informes elaborados y validados por parte del personal de las en las delegaciones regionales de acuerdo a los procesos de atención y seguimiento proporcionados en sus Delegaciones

Tipo de Indicador	Gestión	Dimensión del Indicador	Eficacia	Año de Medición del Resultado	2018
Cobertura	Regional	Frecuencia de Medición	Trimestral		

Desagregado meta valor por género

Parámetros de semaforización						Meta Institucional	Meta Valor	Unidad de medida (meta valor)	Hombre	Mujer
0	60.00	60.01	80.00	80.01	130	100%	20	Informe	No disponible	No disponible
						Sentido del Indicador	Línea Base (meta valor)	Año (Línea base)	Tipo de Acumulación	
						Ascendente	No disponible	No disponible	Suma	

Resultados

Valor Programado	15.00	Avance de la Meta (3er trimestre)	15.00	% Avance de la Meta (3er trimestre)	100.0%	Semáforo (3er trimestre)	
	Valor programado	Avance de la meta		Valor programado	Avance de la meta		
Enero	N.P.	N.D	Julio	N.P.	N.D		
Febrero	N.P.	N.D	Agosto	N.P.	N.D		
Marzo	5.00	5.00	Septiembre	5.00	5.00		
Abril	N.P.	N.D	Octubre	N.P.			
Mayo	N.P.	N.D	Noviembre	N.P.			
Junio	5.00	5.00	Diciembre	5.00			

Medios de verificación Información interna: Informes recibidos en el Área de las Delegaciones Regionales, 2018, Area responsable: Dirección de Área de las Delegaciones Regionales.

Observaciones

¹ El presente documento despliega la información perteneciente a los indicadores estratégicos y gestión de aquellos Programas presupuestarios que proveen de bienes y servicios que generan valor público a la ciudadanía jalisciense.
² Se muestra el número del Componente relacionado con el indicador.

GOBIERNO DEL ESTADO DE JALISCO
PRESUPUESTO DE EGRESOS PARA EL EJERCICIO FISCAL 2018

Ficha Técnica de Indicador

Sistema de Evaluación del Desempeño (SED)

Gobierno del Estado de Jalisco

Seguimiento de Indicadores

Secretaría de Planeación,
Administración y Finanzas

Datos del Programa ¹

Gobernanza para la sustentabilidad

Eje: Territorio y medio ambiente sustentable

Tema Central: Medio ambiente y acción climática

¿Quién gasta?

10	Unidad Presupuestal	000	Unidad Responsable	00227	Unidad Ejecutora del Gasto
Secretaría de Medio Ambiente y Desarrollo Territorial		Secretaría de Medio Ambiente y Desarrollo Territorial		Dirección General de Política Pública y Gobernanza Ambiental	

¿Para qué se gasta?

Finalidad	Función	Subfunción
Desarrollo Social	Protección Ambiental	Otros de Protección Ambiental

Objetivos

Nivel	Clave Componente	Resumen Narrativo
Actividad	M3-02 ²	Conformación y establecimiento de la oficina regional 11 Lagunas.

Datos del Indicador

Denominación	Método de cálculo	
Total de Oficinas regionales operando	$(\text{Número de oficinas (Realizado)} / \text{Número de oficinas (Programado)}) * 100$	
Descripción del Indicador		
Este indicador mide a la instalación y puesta en marcha de la oficina regional 11 en Lagunas, misma que cuente con su equipamiento técnico, computo e insumos materiales		
Tipo de Indicador	Dimensión del Indicador	Año de Medición del Resultado
Gestión	Eficacia	2018
Cobertura	Frecuencia de Medición	
Regional	Trimestral	

Parámetros de semaforización						Meta Institucional	Meta Valor	Unidad de medida (meta valor)	Desagregado meta valor por género	
0	60.00	60.01	80.00	80.01	130	100%	1	Oficina	Hombre	Mujer
									0.00	0.00
						Sentido del Indicador	Línea Base (meta valor)	Año (Línea base)	Tipo de Acumulación	
						Ascendente	10	2015	Suma	

Resultados

Valor Programado	0.00	Avance de la Meta (3er trimestre)	0.00	% Avance de la Meta (3er trimestre)	N.D	Semáforo (3er trimestre)
	Valor programado	Avance de la meta		Valor programado	Avance de la meta	
Enero	N.P.	N.D		Julio	N.P.	N.D
Febrero	N.P.	N.D		Agosto	N.P.	N.D
Marzo	0.00	0.00		Septiembre	0.00	0.00
Abril	N.P.	N.D		Octubre	N.P.	
Mayo	N.P.	N.D		Noviembre	N.P.	
Junio	0.00	0.00		Diciembre	1.00	

Medios de verificación: Información interna, Bitácora de Control de Servicios proporcionados por la Oficina de la Región 11 Lagunas, instalaciones con equipo técnico, material, de computo, etc. 2018. Area responsable: Dirección General de Política Pública y Gobernanza Ambiental.

Observaciones:

1 El presente documento despliega la información perteneciente a los indicadores estratégicos y gestión de aquellos Programas presupuestarios que proveen de bienes y servicios que generan valor público a la ciudadanía jalisciense.
 2 Se muestra el número del Componente relacionado con el indicador.

GOBIERNO DEL ESTADO DE JALISCO
PRESUPUESTO DE EGRESOS PARA EL EJERCICIO FISCAL 2018

Ficha Técnica de Indicador

Sistema de Evaluación del Desempeño (SED)

Gobierno del Estado de Jalisco

Seguimiento de Indicadores

Secretaría de Planeación,
Administración y Finanzas

Datos del Programa ¹

Gestión Sustentable del Territorio

Eje: Territorio y medio ambiente sustentable

Tema Central: Medio ambiente y acción climática

¿Quién gasta?

10	Unidad Presupuestal	000	Unidad Responsable	00228	Unidad Ejecutora del Gasto
Secretaría de Medio Ambiente y Desarrollo Territorial		Secretaría de Medio Ambiente y Desarrollo Territorial		Dirección General de Protección y Gestión Ambiental	

¿Para qué se gasta?

Finalidad	Función	Subfunción
Desarrollo Social	Protección Ambiental	Reducción de la Contaminación

Objetivos

Nivel	Clave Componente	Resumen Narrativo
Fin	2	Contribuir a incrementar la sostenibilidad del medio ambiente y reducir la vulnerabilidad del cambio climático a través de promover e instrumentar las medidas de prevención, control y disminución de la contaminación y sus efectos negativos sobre el ambiente

Datos del Indicador

Denominación	Método de cálculo
Grado de avance en la posición en el subíndice "Manejo Sustentable del Medio Ambiente" del IMCO	(Posición en el subíndice "Manejo Sustentable del Medio Ambiente" del IMCO (Realizado)/Posición en el subíndice "Manejo Sustentable del Medio Ambiente" del IMCO (Programado))*100

Descripción del Indicador
A través de 11 indicadores, este subíndice califica la capacidad de las entidades para interactuar de manera sostenible con el entorno natural en el que se ubican y aprovechar los recursos naturales de los que disponen. El subíndice también mide el grado de sustentabilidad de las empresas privadas ubicadas en las distintas entidades del país.

Tipo de Indicador	Estratégico	Dimensión del Indicador	Eficacia	Año de Medición del Resultado	2018
Cobertura	Estatual	Frecuencia de Medición	Bienal		

Parámetros de semaforización						Meta Institucional	Meta Valor	Unidad de medida (meta valor)	Desagregado meta valor por género	
130	120.00	119.99	100.01	100.00	0	100%	22	Posición	No disponible	No disponible
						Sentido del Indicador	Línea Base (meta valor)	Año (Línea base)	Tipo de Acumulación	
						Descendente	23	2014	Valor presente	

Resultados

Valor Programado	N.P.	Avance de la Meta (3er trimestre)	N.D.	% Avance de la Meta (3er trimestre)	N.D.	Semáforo (3er trimestre)	
	Valor programado	Avance de la meta		Valor programado	Avance de la meta		
Enero	N.P.	N.D.	Julio	N.P.	N.D.		
Febrero	N.P.	N.D.	Agosto	N.P.	N.D.		
Marzo	N.P.	N.D.	Septiembre	N.P.	N.D.		
Abril	N.P.	N.D.	Octubre	N.P.	N.D.		
Mayo	N.P.	N.D.	Noviembre	N.P.	N.D.		
Junio	N.P.	N.D.	Diciembre	N.P.	N.D.		

Medios de verificación	Página	Web	MIDE	Jalisco:
	https://seplan.app.jalisco.gob.mx/mide/panelCiudadano/detalleIndicador/1424?temaElemental=8&format=&sortBusqueda=1&max=10&offset=10&vista=1&accionRegreso=busqueda			
	Dependencia que reporta en MIDE: Secretaría de Medio Ambiente y Desarrollo Territorial.			

Observaciones

- El presente documento despliega la información perteneciente a los indicadores estratégicos y gestión de aquellos Programas presupuestarios que proveen de bienes y servicios que generan valor público a la ciudadanía jalisciense.
- Se muestra el número del Componente relacionado con el indicador.

**GOBIERNO DEL ESTADO DE JALISCO
PRESUPUESTO DE EGRESOS PARA EL EJERCICIO FISCAL 2018**

Ficha Técnica de Indicador

Sistema de Evaluación del Desempeño (SED)

Gobierno del Estado de Jalisco

Seguimiento de Indicadores

Secretaría de Planeación,
Administración y Finanzas

Datos del Programa ¹

Gestión Sustentable del Territorio

Eje: Territorio y medio ambiente sustentable

Tema Central: Medio ambiente y acción climática

¿Quién gasta?

10	Unidad Presupuestal	000	Unidad Responsable	00228	Unidad Ejecutora del Gasto
Secretaría de Medio Ambiente y Desarrollo Territorial		Secretaría de Medio Ambiente y Desarrollo Territorial		Dirección General de Protección y Gestión Ambiental	

¿Para qué se gasta?

Finalidad	Función	Subfunción
Desarrollo Social	Protección Ambiental	Reducción de la Contaminación

Objetivos

Nivel	Clave Componente	Resumen Narrativo
Propósito	2	El medio ambiente del Estado de Jalisco cuenta con un manejo sustentable y sostenible a través de protección así como gestión ambiental, creando bienestar en las comunidades y evitando la degradación del mismo.

Datos del Indicador

Denominación	Método de cálculo
Porcentaje de Cumplimiento de la normatividad ambiental por empresas o proyectos en segunda visita de la PROEPA	(Cumplimiento de la Normatividad Ambiental (Realizado)/Cumplimiento de la Normatividad Ambiental (Programado))*100

Descripción del Indicador

Para verificar el cumplimiento ambiental de una empresa, la PROEPA realiza una visita de inspección y una segunda visita de verificación, así mide el porcentaje de empresas o proyectos que en la primera visita se encontraron fuera de norma, y que al momento de visitarse por segunda ocasión, cumplieron las medidas de seguridad o de urgente aplicación decretadas en la visita anterior. El porcentaje reportado corresponde exclusivamente al número de empresas o proyectos que cumplieron en las verificaciones efectuadas en lo que va del año.

Tipo de Indicador	Estratégico	Dimensión del Indicador	Eficacia	Año de Medición del Resultado	2018
Cobertura	Estatad	Frecuencia de Medición	Mensual		

Desagregado meta valor por género

Parámetros de semaforización						Meta Institucional	Meta Valor	Unidad de medida (meta valor)	Hombre	Mujer
0	60.01	60.00	80.01	80.00	130	100%	85	Porcentaje	No disponible	No disponible
						Sentido del Indicador	Línea Base (meta valor)	Año (Línea base)	Tipo de Acumulación	
						Ascendente	78	2015	Valor presente	

Resultados

Valor Programado	81.00	Avance de la Meta (3er trimestre)	81.00	% Avance de la Meta (3er trimestre)	100.00%	Semáforo (3er trimestre)	
	Valor programado	Avance de la meta		Valor programado	Avance de la meta		
Enero	80.00	N.D.	Julio	79.00	82.00		
Febrero	67.00	N.D.	Agosto	80.00	80.00		
Marzo	63.00	63.00	Septiembre	81.00	81.00		
Abril	79.00	79.00	Octubre	83.00	N.D.		
Mayo	76.00	76.00	Noviembre	85.00	N.D.		
Junio	78.00	81.00	Diciembre	85.00	N.D.		

Medios de verificación	Página	Web	MIDE	Jalisco:
	https://seplan.app.jalisco.gob.mx/mide/panelCiudadano/detalleIndicador/1457?dimension=&tema=&dependencia=&nivel=&periodo=&sentido=&sortBusqueda=1&vista=1&palabraClave=proepa&format=&max=10&offset=0&accionRegreso=busqueda Dependencia que reporta en MIDE: Secretaría de Medio Ambiente y Desarrollo Territorial.			

Observaciones

- El presente documento despliega la información perteneciente a los indicadores estratégicos y gestión de aquellos Programas presupuestarios que proveen de bienes y servicios que generan valor público a la ciudadanía jalisciense.
- Se muestra el número del Componente relacionado con el indicador.

GOBIERNO DEL ESTADO DE JALISCO
PRESUPUESTO DE EGRESOS PARA EL EJERCICIO FISCAL 2018

Ficha Técnica de Indicador

Sistema de Evaluación del Desempeño (SED)

Gobierno del Estado de Jalisco

Seguimiento de Indicadores

Secretaría de Planeación,
Administración y Finanzas

Datos del Programa ¹

Gestión Sustentable del Territorio

Eje: Territorio y medio ambiente sustentable

Tema Central: Medio ambiente y acción climática

¿Quién gasta?

10	Unidad Presupuestal	000	Unidad Responsable	00228	Unidad Ejecutora del Gasto
Secretaría de Medio Ambiente y Desarrollo Territorial		Secretaría de Medio Ambiente y Desarrollo Territorial		Dirección General de Protección y Gestión Ambiental	

¿Para qué se gasta?

Finalidad	Función	Subfunción
Desarrollo Social	Protección Ambiental	Reducción de la Contaminación

Objetivos

Nivel	Clave Componente	Resumen Narrativo
Componente	E3 ²	Licencias en materia atmosférica dictaminadas para el cuidado y protección del medio ambiente

Datos del Indicador

Denominación	Método de cálculo
Total de licencias en materia atmosférica dictaminadas	(Número de dictámenes de licencias en materia atmosférica dictaminadas (Realizado) / Número de dictámenes de licencias en materia atmosférica dictaminadas (Programado))*100

Descripción del Indicador

Este indicador mide el número de licencias en materia atmosférica dictaminadas para el cuidado y protección del medio ambiente.

Tipo de Indicador	Gestión	Dimensión del Indicador	Eficacia	Año de Medición del Resultado	2018
Cobertura	Estatral	Frecuencia de Medición	Mensual		

Desagregado meta valor por género

Parámetros de semaforización						Meta Institucional	Meta Valor	Unidad de medida (meta valor)	Hombre	Mujer
0	60.00	60.01	80.00	80.01	130	100%	1,125	Dictamen	No disponible	No disponible
						Sentido del Indicador	Línea Base (meta valor)	Año (Línea base)	Tipo de Acumulación	
						Ascendente	2,000	2017	Suma	

Resultados

Valor Programado	921.00	Avance de la Meta (3er trimestre)	796.00	% Avance de la Meta (3er trimestre)	86.4%	Semáforo (3er trimestre)	
	Valor programado	Avance de la meta		Valor programado	Avance de la meta		
Enero	102.00	8.00		Julio	102.00	173.00	
Febrero	102.00	23.00		Agosto	102.00	62.00	
Marzo	102.00	59.00		Septiembre	105.00	136.00	
Abril	102.00	29.00		Octubre	102.00		
Mayo	102.00	190.00		Noviembre	102.00		
Junio	102.00	116.00		Diciembre	0.00		

Medios de verificación Bases de datos de seguimiento a trámites de cédulas de operación anual, licencias en materia de atmósfera, registros de generadores de residuos de manejo especial Secretaría de Medio Ambiente y Desarrollo Territorial (SEMADET).

Observaciones

1 El presente documento despliega la información perteneciente a los indicadores estratégicos y gestión de aquellos Programas presupuestarios que proveen de bienes y servicios que generan valor público a la ciudadanía jalisciense.
 2 Se muestra el número del Componente relacionado con el indicador.

GOBIERNO DEL ESTADO DE JALISCO
PRESUPUESTO DE EGRESOS PARA EL EJERCICIO FISCAL 2018

Ficha Técnica de Indicador

Sistema de Evaluación del Desempeño (SED)

Gobierno del Estado de Jalisco

Seguimiento de Indicadores

Secretaría de Planeación,
Administración y Finanzas

Datos del Programa ¹

Gestión Sustentable del Territorio

Eje: Territorio y medio ambiente sustentable

Tema Central: Medio ambiente y acción climática

¿Quién gasta?

10	Unidad Presupuestal	000	Unidad Responsable	00228	Unidad Ejecutora del Gasto
Secretaría de Medio Ambiente y Desarrollo Territorial		Secretaría de Medio Ambiente y Desarrollo Territorial		Dirección General de Protección y Gestión Ambiental	

¿Para qué se gasta?

Finalidad	Función	Subfunción
Desarrollo Social	Protección Ambiental	Reducción de la Contaminación

Objetivos

Nivel	Clave Componente	Resumen Narrativo
Actividad	E3-13 ²	Resolución emitida a través de la Licencia Ambiental Única en materia atmosférica

Datos del Indicador

Denominación	Método de cálculo
Total de resoluciones emitidas a través de la Licencia Ambiental Única en materia atmosférica	(Número de dictámenes de licencias emitidas (Realizado) / Número de dictámenes de licencias emitidas (Programado))*100

Descripción del Indicador
Este indicador mide el número de evaluaciones y dictámenes de los parámetros técnicos en materia de emisiones que reportan las empresas para la obtención de su licencia ambiental única

Tipo de Indicador	Gestión	Dimensión del Indicador	Eficacia	Año de Medición del Resultado	2018
Cobertura	Estatral	Frecuencia de Medición	Mensual		

Parámetros de semaforización		Meta Institucional	Meta Valor	Unidad de medida (meta valor)	Hombre	Mujer
0	60.00	100%	75	Dictamen	0.00	0.00
		Sentido del Indicador	Línea Base (meta valor)	Año (Línea base)	Tipo de Acumulación	
		Ascendente	112	2015	Suma	

Resultados

Valor Programado	61.00	Avance de la Meta (3er trimestre)	60.00	% Avance de la Meta (3er trimestre)	98.4%	Semáforo (3er trimestre)	
	Valor programado	Avance de la meta		Valor programado	Avance de la meta		
Enero	7.00	1.00	Julio	6.00	4.00		
Febrero	7.00	5.00	Agosto	7.00	5.00		
Marzo	7.00	5.00	Septiembre	7.00	2.00		
Abril	7.00	12.00	Octubre	7.00			
Mayo	7.00	7.00	Noviembre	7.00			
Junio	6.00	19.00	Diciembre	0.00			

Medios de verificación
Base de datos de seguimiento de residuos de manejo especial de la Secretaría de Medio Ambiente y Desarrollo. Página Web: http://tramites.jalisco.gob.mx/busqueda?keyword=&f%5B%5D=ss_gobmx_dependencia%3Asecretar%C3%ADa+de+Medio+Ambiente+y+Desarrollo+Territorial&http://tramites.jalisco.gob.mx/busqueda?keyword=&f%5B%5D=ss_gobmx_dependencia%3Asecretar%C3%ADa+de+Medio+Ambiente+y+Desarrollo+Territorial&http://tramites.jalisco.gob.mx/busqueda?keyword=&f%5B%5D=ss_gobmx_dependencia%3Asecretar%C3%ADa+de+Medio+

Observaciones

- El presente documento despliega la información perteneciente a los indicadores estratégicos y gestión de aquellos Programas presupuestarios que proveen de bienes y servicios que generan valor público a la ciudadanía jalisciense.
- Se muestra el número del Componente relacionado con el indicador.

GOBIERNO DEL ESTADO DE JALISCO
PRESUPUESTO DE EGRESOS PARA EL EJERCICIO FISCAL 2018

Ficha Técnica de Indicador

Sistema de Evaluación del Desempeño (SED)

Gobierno del Estado de Jalisco

Seguimiento de Indicadores

Secretaría de Planeación,
Administración y Finanzas

Datos del Programa ¹

Gestión Sustentable del Territorio

Eje: Territorio y medio ambiente sustentable

Tema Central: Medio ambiente y acción climática

¿Quién gasta?

10	Unidad Presupuestal	000	Unidad Responsable	00228	Unidad Ejecutora del Gasto
Secretaría de Medio Ambiente y Desarrollo Territorial		Secretaría de Medio Ambiente y Desarrollo Territorial		Dirección General de Protección y Gestión Ambiental	

¿Para qué se gasta?

Finalidad	Función	Subfunción
Desarrollo Social	Protección Ambiental	Reducción de la Contaminación

Objetivos

Nivel	Clave Componente	Resumen Narrativo
Actividad	E3-03 ²	Emisión de resoluciones a trámites de cédula de operación anual

Datos del Indicador


Denominación	Método de cálculo
Total de resoluciones a trámites de cédula de operación anual emitidas	$(\text{Número de resoluciones emitidas (Realizado)} / \text{Número de resoluciones emitidas (Programado)}) * 100$

Descripción del Indicador
Este indicador mide el número de cédulas de operación anual ingresadas a través del formato para calcular la cantidad de contaminantes y residuos en materia Estatal

Tipo de Indicador	Gestión	Dimensión del Indicador	Eficacia	Año de Medición del Resultado	2018
Cobertura	Estatal	Frecuencia de Medición	Mensual		

Parámetros de semaforización						Meta Institucional	Meta Valor	Unidad de medida (meta valor)	Hombre	Mujer
0	60.00	60.01	80.00	80.01	130	100%	1,000	Resolución	0.00	0.00
						Sentido del Indicador	Línea Base (meta valor)	Año (Línea base)	Tipo de Acumulación	
						Ascendente	1,409	2015	Suma	

Resultados

Valor Programado	820.00	Avance de la Meta (3er trimestre)	2,662.00	% Avance de la Meta (3er trimestre)	324.6%	Semáforo (3er trimestre)	
	Valor programado	Avance de la meta		Valor programado	Avance de la meta		
Enero	90.00	48.00	Julio	90.00	487.00		
Febrero	90.00	166.00	Agosto	90.00	206.00		
Marzo	90.00	220.00	Septiembre	90.00	381.00		
Abril	100.00	112.00	Octubre	90.00			
Mayo	90.00	648.00	Noviembre	90.00			
Junio	90.00	394.00	Diciembre	0.00			

Medios de verificación
Base de datos de seguimiento de residuos de manejo especial de la Secretaría de Medio Ambiente y Desarrollo Territorial http://tramites.jalisco.gob.mx/busqueda?keyword=&f%5B%5D=ss_gobmx_dependencia%3Asecretar%C3%ADa+de+Medio+Ambiente+y+Desarrollo+Territorial http://tramites.jalisco.gob.mx/busqueda?keyword=&f%5B%5D=ss_gobmx_dependencia%3Asecretar%C3%ADa+de+Medio+Ambiente+y+Desarrollo+Territorial http://tramites.jalisco.gob.mx/busqueda?keyword=&f%5B%5D=ss_gobmx_dependencia%3Asecretar%C3%ADa+de+Medio+Ambiente+y+Desarrollo+Territorial

Observaciones

1 El presente documento despliega la información perteneciente a los indicadores estratégicos y gestión de aquellos Programas presupuestarios que proveen de bienes y servicios que generan valor público a la ciudadanía jalisciense.
2 Se muestra el número del Componente relacionado con el indicador.

GOBIERNO DEL ESTADO DE JALISCO
PRESUPUESTO DE EGRESOS PARA EL EJERCICIO FISCAL 2018

Ficha Técnica de Indicador

Sistema de Evaluación del Desempeño (SED)

Gobierno del Estado de Jalisco

Seguimiento de Indicadores

Secretaría de Planeación,
Administración y Finanzas

Datos del Programa ¹

Gestión Sustentable del Territorio

Eje: Territorio y medio ambiente sustentable

Tema Central: Medio ambiente y acción climática

¿Quién gasta?

10	Unidad Presupuestal	000	Unidad Responsable	00228	Unidad Ejecutora del Gasto
Secretaría de Medio Ambiente y Desarrollo Territorial		Secretaría de Medio Ambiente y Desarrollo Territorial		Dirección General de Protección y Gestión Ambiental	

¿Para qué se gasta?

Finalidad	Función	Subfunción
Desarrollo Social	Protección Ambiental	Reducción de la Contaminación

Objetivos

Nivel	Clave Componente	Resumen Narrativo
Actividad	E3-09 ²	Actualización del Registro de emisiones y Transferencia de Contaminantes implementado en el Estado de Jalisco

Datos del Indicador


Denominación	Método de cálculo
Total de registros de emisiones y transferencia de contaminantes actualizados en Jalisco	(Número de registros validados (Realizado) / Número de registros validados (Programado))*100

Descripción del Indicador
 Este indicador mide el número de empresas que ingresan los datos para la validación y actualización del registro de emisiones de transferencia y contaminantes en materia Estatal reportado a través del formato de Cédula de operación anual

Tipo de Indicador	Gestión	Dimensión del Indicador	Eficacia	Año de Medición del Resultado	2018
Cobertura	Estatual	Frecuencia de Medición	Trimestral		

Parámetros de semaforización		Meta Institucional	Meta Valor	Unidad de medida (meta valor)	Desagregado meta valor por género	
0	60.00	100%	1	Registro	Hombre	Mujer
60.01	80.00				0.00	0.00
80.01	130					
		Sentido del Indicador	Línea Base (meta valor)	Año (Línea base)	Tipo de Acumulación	
		Ascendente	No disponible	No disponible	Suma	

Resultados

Valor Programado	1.00	Avance de la Meta (3er trimestre)	0.00	% Avance de la Meta (3er trimestre)	0.0%	Semáforo (3er trimestre)	
	Valor programado	Avance de la meta		Valor programado	Avance de la meta		
Enero	N.P.	N.D	Julio	N.P.	N.D		
Febrero	N.P.	N.D	Agosto	N.P.	N.D		
Marzo	0.00	0.00	Septiembre	1.00	0.00		
Abril	N.P.	N.D	Octubre	N.P.			
Mayo	N.P.	N.D	Noviembre	N.P.			
Junio	0.00	0.00	Diciembre	0.00			

Medios de verificación Información interna, página web: <https://aire.jalisco.gob.mx>, área responsable: Dirección General de Protección y Gestión Ambiental, Secretaría de Medio Ambiente y Desarrollo Territorial.

Observaciones

¹ El presente documento despliega la información perteneciente a los indicadores estratégicos y gestión de aquellos Programas presupuestarios que proveen de bienes y servicios que generan valor público a la ciudadanía jalisciense.
² Se muestra el número del Componente relacionado con el indicador.

GOBIERNO DEL ESTADO DE JALISCO
PRESUPUESTO DE EGRESOS PARA EL EJERCICIO FISCAL 2018

Ficha Técnica de Indicador

Sistema de Evaluación del Desempeño (SED)

Gobierno del Estado de Jalisco

Seguimiento de Indicadores

Secretaría de Planeación,
Administración y Finanzas

Datos del Programa ¹

Gestión Sustentable del Territorio

Eje: Territorio y medio ambiente sustentable

Tema Central: Medio ambiente y acción climática

¿Quién gasta?

10	Unidad Presupuestal	000	Unidad Responsable	00228	Unidad Ejecutora del Gasto
Secretaría de Medio Ambiente y Desarrollo Territorial		Secretaría de Medio Ambiente y Desarrollo Territorial		Dirección General de Protección y Gestión Ambiental	

¿Para qué se gasta?

Finalidad	Función	Subfunción
Desarrollo Social	Protección Ambiental	Reducción de la Contaminación

Objetivos







Nivel	Clave Componente	Resumen Narrativo
Componente	E4 ²	Planes de Intervención implementados para mejorar la calidad del aire en zona metropolitana, localidades y espacios rurales

Datos del Indicador


Denominación	Método de cálculo
Total de planes de intervención implementados para mejorar la calidad del aire	(Número de planes de intervención implementados (Realizado) / Número de planes de intervención implementados (Programado))*100

Descripción del Indicador
Este indicador mide el número de programas de intervención implementados para mejorar la calidad del aire en zona metropolitana, localidades y espacios rurales

Tipo de Indicador	Gestión	Dimensión del Indicador	Eficacia	Año de Medición del Resultado	2018
Cobertura	Estatal	Frecuencia de Medición	Trimestral		

						Desagregado meta valor por género				
						Meta Institucional	Meta Valor	Unidad de medida (meta valor)	Hombre	Mujer
						100%	4	Plan	No disponible	No disponible
Parámetros de semaforización						Sentido del Indicador	Línea Base (meta valor)	Año (Línea base)	Tipo de Acumulación	
0	60.00	60.01	80.00	80.01	130	Ascendente	2	2017	Suma	
										

Resultados

Valor Programado	3.00	Avance de la Meta (3er trimestre)	3.00	% Avance de la Meta (3er trimestre)	100.0%	Semáforo (3er trimestre)	
	Valor programado	Avance de la meta		Valor programado	Avance de la meta		
Enero	N.P.	N.D.	Julio	N.P.	N.D.		
Febrero	N.P.	N.D.	Agosto	N.P.	N.D.		
Marzo	1.00	1.00	Septiembre	1.00	1.00		
Abril	N.P.	N.D.	Octubre	N.P.			
Mayo	N.P.	N.D.	Noviembre	1.00			
Junio	1.00	1.00	Diciembre	N.P.			

Medios de verificación Informe de evaluación y seguimiento, 2018, Area responsable: Comité Pro Aire, Página Web: <https://aire.jalisco.gob.mx>

Observaciones

¹ El presente documento despliega la información perteneciente a los indicadores estratégicos y gestión de aquellos Programas presupuestarios que proveen de bienes y servicios que generan valor público a la ciudadanía jalisciense.

² Se muestra el número del Componente relacionado con el indicador.

GOBIERNO DEL ESTADO DE JALISCO
PRESUPUESTO DE EGRESOS PARA EL EJERCICIO FISCAL 2018

Ficha Técnica de Indicador

Sistema de Evaluación del Desempeño (SED)

Gobierno del Estado de Jalisco

Seguimiento de Indicadores

Secretaría de Planeación,
Administración y Finanzas

Datos del Programa ¹

Gestión Sustentable del Territorio

Eje: Territorio y medio ambiente sustentable

Tema Central: Medio ambiente y acción climática

¿Quién gasta?

10	Unidad Presupuestal	000	Unidad Responsable	00228	Unidad Ejecutora del Gasto
Secretaría de Medio Ambiente y Desarrollo Territorial		Secretaría de Medio Ambiente y Desarrollo Territorial		Dirección General de Protección y Gestión Ambiental	

¿Para qué se gasta?

Finalidad	Función	Subfunción
Desarrollo Social	Protección Ambiental	Reducción de la Contaminación

Objetivos

Nivel	Clave Componente	Resumen Narrativo
Actividad	E4-07 ²	Aprobación de vehículos verificados del padrón vehicular de Jalisco

Datos del Indicador

Denominación	Método de cálculo
Total de vehículos verificados del padrón vehicular de Jalisco	(Número de vehículos aprobados (Realizado) / Número de vehículos aprobados (Programado))*100

Descripción del Indicador
Este indicador mide la cobertura de los vehículos verificados dentro del programa de verificación vehicular obligatoria en el Estado

Tipo de Indicador	Gestión	Dimensión del Indicador	Eficacia	Año de Medición del Resultado	2018
Cobertura	Estatual	Frecuencia de Medición	Mensual		

			Desagregado meta valor por género				
			Meta Institucional	Meta Valor	Unidad de medida (meta valor)	Hombre	Mujer
Parámetros de semaforización			100%	2,018,604	Vehículo	No disponible	No disponible
0	60.00	60.01	80.00	80.01	130		
			Sentido del Indicador	Línea Base (meta valor)	Año (Línea base)	Tipo de Acumulación	
			Ascendente	No disponible	No disponible	Suma	

Resultados

Valor Programado	1,245,209.00	Avance de la Meta (3er trimestre)	645,839.00	% Avance de la Meta (3er trimestre)	51.9%	Semáforo (3er trimestre)	
	Valor programado	Avance de la meta		Valor programado	Avance de la meta		
Enero	87,476.00	76,066.00	Julio	257,798.00	61,709.00		
Febrero	98,580.00	85,722.00	Agosto	257,798.00	79,207.00		
Marzo	84,140.00	73,165.00	Septiembre	257,798.00	94,650.00		
Abril	70,852.00	61,610.00	Octubre	257,798.00			
Mayo	72,516.00	63,057.00	Noviembre	257,798.00			
Junio	58,251.00	50,653.00	Diciembre	257,799.00			

Medios de verificación Informe anual de autos verificados, 2018, Area responsable: Secretaría de Medio Ambiente y Desarrollo Territorial, Página Web: <https://aire.jalisco.gob.mx>

Observaciones

- 1 El presente documento despliega la información perteneciente a los indicadores estratégicos y gestión de aquellos Programas presupuestarios que proveen de bienes y servicios que generan valor público a la ciudadanía jalisciense.
- 2 Se muestra el número del Componente relacionado con el indicador.

GOBIERNO DEL ESTADO DE JALISCO
PRESUPUESTO DE EGRESOS PARA EL EJERCICIO FISCAL 2018

Ficha Técnica de Indicador

Sistema de Evaluación del Desempeño (SED)

Gobierno del Estado de Jalisco

Seguimiento de Indicadores

Secretaría de Planeación,
Administración y Finanzas

Datos del Programa ¹

Gestión Sustentable del Territorio

Eje: Territorio y medio ambiente sustentable

Tema Central: Medio ambiente y acción climática

¿Quién gasta?

10	Unidad Presupuestal	000	Unidad Responsable	00228	Unidad Ejecutora del Gasto
Secretaría de Medio Ambiente y Desarrollo Territorial		Secretaría de Medio Ambiente y Desarrollo Territorial		Dirección General de Protección y Gestión Ambiental	

¿Para qué se gasta?

Finalidad	Función	Subfunción
Desarrollo Social	Protección Ambiental	Reducción de la Contaminación

Objetivos

Nivel	Clave Componente	Resumen Narrativo
Actividad	E4-08 ²	Operación y fortalecimiento del sistema de monitoreo atmosférico para el informe anual de calidad del aire

Datos del Indicador

Denominación	Método de cálculo
Total de metadatos validados para el sistema de monitoreo atmosférico	(Número de datos de estaciones de monitoreo válidos (Realizado) / Número de datos de estaciones de monitoreo válidos (Programado))*100

Descripción del Indicador
Este indicador nos indica la operación y fortalecimiento con los Municipios del sistema de monitoreo atmosférico para medir los datos que arroja para la elaboración de los informes anuales de calidad del aire

Tipo de Indicador	Gestión	Dimensión del Indicador	Eficacia	Año de Medición del Resultado	2018
Cobertura	Estatual	Frecuencia de Medición	Mensual		

Parámetros de semaforización		Meta Institucional	Meta Valor	Unidad de medida (meta valor)	Desagregado meta valor por género	
0	60.00	100%	935,000	Metadatos	Hombre	Mujer
		Sentido del Indicador	Línea Base (meta valor)	Año (Línea base)	No disponible	No disponible
		Ascendente	No disponible	No disponible	Tipo de Acumulación	
					Suma	

Resultados

Valor Programado	701,244.00	Avance de la Meta (3er trimestre)	701,244.00	% Avance de la Meta (3er trimestre)	100.0%	Semáforo (3er trimestre)	
	Valor programado	Avance de la meta		Valor programado	Avance de la meta		
Enero	77,916.00	77,916.00	Julio	77,916.00	77,916.00		
Febrero	77,916.00	77,916.00	Agosto	77,916.00	77,916.00		
Marzo	77,916.00	77,916.00	Septiembre	77,916.00	77,916.00		
Abril	77,916.00	77,916.00	Octubre	77,916.00			
Mayo	77,916.00	77,916.00	Noviembre	77,916.00			
Junio	77,916.00	77,916.00	Diciembre	77,924.00			

Medios de verificación Informe anual de calidad del aire, 2018, Area responsable: Secretaría de Medio Ambiente y Desarrollo Territorial, Página Web: <https://aire.jalisco.gob.mx>

Observaciones

- El presente documento despliega la información perteneciente a los indicadores estratégicos y gestión de aquellos Programas presupuestarios que proveen de bienes y servicios que generan valor público a la ciudadanía jalisciense.
- Se muestra el número del Componente relacionado con el indicador.

GOBIERNO DEL ESTADO DE JALISCO
PRESUPUESTO DE EGRESOS PARA EL EJERCICIO FISCAL 2018

Ficha Técnica de Indicador

Sistema de Evaluación del Desempeño (SED)

Gobierno del Estado de Jalisco

Seguimiento de Indicadores

Secretaría de Planeación,
Administración y Finanzas

Datos del Programa ¹

Gestión Sustentable del Territorio

Eje: Territorio y medio ambiente sustentable

Tema Central: Medio ambiente y acción climática

¿Quién gasta?

10	Unidad Presupuestal	000	Unidad Responsable	00228	Unidad Ejecutora del Gasto
Secretaría de Medio Ambiente y Desarrollo Territorial		Secretaría de Medio Ambiente y Desarrollo Territorial		Dirección General de Protección y Gestión Ambiental	

¿Para qué se gasta?

Finalidad	Función	Subfunción
Desarrollo Social	Protección Ambiental	Reducción de la Contaminación

Objetivos

Nivel	Clave Componente	Resumen Narrativo
Componente	E6 ²	Sitios de disposición final fortalecidos para el manejo de residuos sólidos urbanos y de manejo especial en el Estado

Datos del Indicador

Denominación	Método de cálculo
Total de sitios de disposición final fortalecidos en el Estado	(Sitios de disposición final de residuos fortalecidos (Realizado) / Sitios de disposición final de residuos fortalecidos (Programado))*100

Descripción del Indicador
Este indicador mide el número de sitios de disposición final fortalecidos para el manejo de residuos sólidos urbanos y de manejo especial en el Estado

Tipo de Indicador	Gestión	Dimensión del Indicador	Eficacia	Año de Medición del Resultado	2018
Cobertura	Estatal	Frecuencia de Medición	Mensual		

Parámetros de semaforización						Meta Institucional	Meta Valor	Unidad de medida (meta valor)	Desagregado meta valor por género	
0	60.00	60.01	80.00	80.01	130	100%	16	Relleno sanitario	No disponible	No disponible
						Sentido del Indicador	Línea Base (meta valor)	Año (Línea base)	Tipo de Acumulación	
						Ascendente	11	2017	Suma	

Resultados

Valor Programado	10.00	Avance de la Meta (3er trimestre)	5.00	% Avance de la Meta (3er trimestre)	50.0%	Semáforo (3er trimestre)	
	Valor programado	Avance de la meta		Valor programado	Avance de la meta		
Enero	0.00	0.00	Julio	0.00	0.00		
Febrero	0.00	0.00	Agosto	1.00	5.00		
Marzo	2.00	0.00	Septiembre	1.00	0.00		
Abril	2.00	0.00	Octubre	0.00			
Mayo	2.00	0.00	Noviembre	1.00			
Junio	2.00	0.00	Diciembre	5.00			

Medios de verificación Estadísticas de la Dirección General de Protección y Gestión Ambiental

Observaciones

¹ El presente documento despliega la información perteneciente a los indicadores estratégicos y gestión de aquellos Programas presupuestarios que proveen de bienes y servicios que generan valor público a la ciudadanía jalisciense.

² Se muestra el número del Componente relacionado con el indicador.

GOBIERNO DEL ESTADO DE JALISCO
PRESUPUESTO DE EGRESOS PARA EL EJERCICIO FISCAL 2018

Ficha Técnica de Indicador

Sistema de Evaluación del Desempeño (SED)

Gobierno del Estado de Jalisco

Seguimiento de Indicadores

Secretaría de Planeación,
Administración y Finanzas

Datos del Programa ¹

Gestión Sustentable del Territorio

Eje: Territorio y medio ambiente sustentable

Tema Central: Medio ambiente y acción climática

¿Quién gasta?

10	Unidad Presupuestal	000	Unidad Responsable	00228	Unidad Ejecutora del Gasto
Secretaría de Medio Ambiente y Desarrollo Territorial		Secretaría de Medio Ambiente y Desarrollo Territorial		Dirección General de Protección y Gestión Ambiental	

¿Para qué se gasta?

Finalidad	Función	Subfunción
Desarrollo Social	Protección Ambiental	Reducción de la Contaminación

Objetivos

Nivel	Clave Componente	Resumen Narrativo
Actividad	E6-05 ²	Construcción y ampliación de rellenos sanitarios intermunicipales para la disposición final de residuos

Datos del Indicador

Denominación	Método de cálculo
Total de rellenos sanitarios construidos y ampliados	(Número de rellenos sanitarios construidos y ampliados (Realizado) / Número de rellenos sanitarios construidos y ampliados (Programado))*100

Descripción del Indicador
Este indicador mide los nuevos sitios de disposición final de residuos que cumplan con la normatividad ambiental vigente y ampliaciones o modificaciones a los ya existentes

Tipo de Indicador	Gestión	Dimensión del Indicador	Eficacia	Año de Medición del Resultado	2018
Cobertura	Estatal	Frecuencia de Medición	Mensual		

			Desagregado meta valor por género				
			Meta Institucional	Meta Valor	Unidad de medida (meta valor)	Hombre	Mujer
Parámetros de semaforización			100%	8	Relleno sanitario	No disponible	No disponible
0	60.00	60.01	80.00	80.01	130		
			Sentido del Indicador	Línea Base (meta valor)	Año (Línea base)	Tipo de Acumulación	
			Ascendente	7	2017	Suma	

Resultados

Valor Programado	4.00	Avance de la Meta (3er trimestre)	1.00	% Avance de la Meta (3er trimestre)	25.0%	Semáforo (3er trimestre)	
	Valor programado	Avance de la meta		Valor programado	Avance de la meta		
Enero	0.00	0.00	Julio	0.00	0.00		
Febrero	0.00	0.00	Agosto	1.00	1.00		
Marzo	1.00	0.00	Septiembre	0.00	0.00		
Abril	0.00	0.00	Octubre	0.00			
Mayo	1.00	0.00	Noviembre	0.00			
Junio	1.00	0.00	Diciembre	4.00			

Medios de verificación Ubicación física de la construcción y ampliación de rellenos sanitarios en los municipios beneficiados del Estado, Estadísticas, 2018, Area responsable: Dirección General de Protección y Gestión Ambiental.

Observaciones

¹ El presente documento despliega la información perteneciente a los indicadores estratégicos y gestión de aquellos Programas presupuestarios que proveen de bienes y servicios que generan valor público a la ciudadanía jalisciense.

² Se muestra el número del Componente relacionado con el indicador.

**GOBIERNO DEL ESTADO DE JALISCO
PRESUPUESTO DE EGRESOS PARA EL EJERCICIO FISCAL 2018**

Ficha Técnica de Indicador

Sistema de Evaluación del Desempeño (SED)

Gobierno del Estado de Jalisco

Seguimiento de Indicadores

Secretaría de Planeación,
Administración y Finanzas

Datos del Programa ¹

Gestión Sustentable del Territorio

Eje: Territorio y medio ambiente sustentable

Tema Central: Medio ambiente y acción climática

¿Quién gasta?

10	Unidad Presupuestal	000	Unidad Responsable	00228	Unidad Ejecutora del Gasto
Secretaría de Medio Ambiente y Desarrollo Territorial		Secretaría de Medio Ambiente y Desarrollo Territorial		Dirección General de Protección y Gestión Ambiental	

¿Para qué se gasta?

Finalidad	Función	Subfunción
Desarrollo Social	Protección Ambiental	Reducción de la Contaminación

Objetivos

Nivel	Clave Componente	Resumen Narrativo
Actividad	E6-06 ²	Equipamiento de rellenos sanitarios intermunicipales para la disposición final de residuos

Datos del Indicador

Denominación	Método de cálculo
Total de rellenos sanitarios equipados	(Número de rellenos sanitarios equipados (Realizado) / Número de rellenos sanitarios equipados (Programado))*100

Descripción del Indicador
Este indicador mide los rellenos sanitarios equipados en materia de infraestructura y operación que requiere un relleno sanitario para ser funcional en los Municipios y OPD donde operan.

Tipo de Indicador	Gestión	Dimensión del Indicador	Eficacia	Año de Medición del Resultado	2018
Cobertura	Estatral	Frecuencia de Medición	Mensual		

Parámetros de semaforización						Meta Institucional	Meta Valor	Unidad de medida (meta valor)	Desagregado meta valor por género	
0	60.00	60.01	80.00	80.01	130	100%	8	Relleno sanitario	Hombre	Mujer
									No disponible	No disponible
						Sentido del Indicador	Línea Base (meta valor)	Año (Línea base)	Tipo de Acumulación	
						Ascendente	4	2017	Suma	

Resultados

Valor Programado	6.00	Avance de la Meta (3er trimestre)	4.00	% Avance de la Meta (3er trimestre)	66.7%	Semáforo (3er trimestre)	
	Valor programado	Avance de la meta		Valor programado	Avance de la meta		
Enero	0.00	0.00	Julio	0.00	0.00		
Febrero	0.00	0.00	Agosto	0.00	4.00		
Marzo	1.00	0.00	Septiembre	1.00	0.00		
Abril	1.00	0.00	Octubre	0.00			
Mayo	1.00	0.00	Noviembre	1.00			
Junio	2.00	0.00	Diciembre	1.00			

Medios de verificación Ubicación física de los rellenos sanitarios intermunicipales equipados en el Estado, Estadísticas, 2018, Area responsable: Dirección General de Protección y Gestión Ambiental.

Observaciones

¹ El presente documento despliega la información perteneciente a los indicadores estratégicos y gestión de aquellos Programas presupuestarios que proveen de bienes y servicios que generan valor público a la ciudadanía jalisciense.

² Se muestra el número del Componente relacionado con el indicador.

GOBIERNO DEL ESTADO DE JALISCO
PRESUPUESTO DE EGRESOS PARA EL EJERCICIO FISCAL 2018

Ficha Técnica de Indicador

Sistema de Evaluación del Desempeño (SED)

Gobierno del Estado de Jalisco

Seguimiento de Indicadores

Secretaría de Planeación,
Administración y Finanzas

Datos del Programa ¹

Gestión Sustentable del Territorio

Eje: Territorio y medio ambiente sustentable

Tema Central: Medio ambiente y acción climática

¿Quién gasta?

10	Unidad Presupuestal	000	Unidad Responsable	00228	Unidad Ejecutora del Gasto
Secretaría de Medio Ambiente y Desarrollo Territorial		Secretaría de Medio Ambiente y Desarrollo Territorial		Dirección General de Protección y Gestión Ambiental	

¿Para qué se gasta?

Finalidad	Función	Subfunción
Desarrollo Social	Protección Ambiental	Reducción de la Contaminación

Objetivos

Nivel	Clave Componente	Resumen Narrativo
Componente	E7 ²	Parque ladrillero sustentable construido en el Área Metropolitana de Guadalajara

Datos del Indicador

Denominación	Método de cálculo
Total de Parques Ladrilleros Sustentables construidos	$(\text{Parque ladrillero construido (Realizado)} / \text{Parque ladrillero construido (Programado)}) * 100$

Descripción del Indicador
Este indicador mide la cantidad de parques ladrilleros sustentables construidos en el estado, con el fin de reducir los niveles de contaminación del aire y contar con técnicas de elaboración de ladrillo más eficientes.

Tipo de Indicador	Gestión	Dimensión del Indicador	Eficacia	Año de Medición del Resultado	2018
Cobertura	Municipal	Frecuencia de Medición	Semestral		

Parámetros de semaforización						Meta Institucional	Meta Valor	Unidad de medida (meta valor)	Desagregado meta valor por género	
0	59.99	60.00	79.99	80.00	130	100%	1	Parque	Hombre	Mujer
									0.00	0.00
						Sentido del Indicador	Línea Base (meta valor)	Año (Línea base)	Tipo de Acumulación	
						Ascendente	1	2017	Suma	

Resultados

Valor Programado	0.00	Avance de la Meta (3er trimestre)	0.00	% Avance de la Meta (3er trimestre)	N.D	Semáforo (3er trimestre)	
	Valor programado		Avance de la meta		Valor programado		Avance de la meta
Enero	N.P.		N.D	Julio	N.P.		N.D
Febrero	N.P.		N.D	Agosto	N.P.		N.D
Marzo	N.P.		N.D	Septiembre	N.P.		N.D
Abril	N.P.		N.D	Octubre	1.00		
Mayo	N.P.		N.D	Noviembre	N.P.		
Junio	0.00		0.00	Diciembre	N.P.		

Medios de verificación Ubicación física del Parque Ladrillero en el Municipio de Tlaquepaque, Jalisco, Expediente Entrega-Recepción de la Obra, Informe de Resultados de la Construcción, Área responsable: Dirección de Gestión de Calidad del Aire, Archivo Interno, 2018, Página Web: <https://aire.jalisco.gob.mx>

Observaciones

- 1 El presente documento despliega la información perteneciente a los indicadores estratégicos y gestión de aquellos Programas presupuestarios que proveen de bienes y servicios que generan valor público a la ciudadanía jalisciense.
- 2 Se muestra el número del Componente relacionado con el indicador.

GOBIERNO DEL ESTADO DE JALISCO
PRESUPUESTO DE EGRESOS PARA EL EJERCICIO FISCAL 2018

Ficha Técnica de Indicador

Sistema de Evaluación del Desempeño (SED)

Gobierno del Estado de Jalisco

Seguimiento de Indicadores

Secretaría de Planeación,
Administración y Finanzas

Datos del Programa ¹

Gestión Sustentable del Territorio

Eje: Territorio y medio ambiente sustentable

Tema Central: Medio ambiente y acción climática

¿Quién gasta?

10	Unidad Presupuestal	000	Unidad Responsable	00228	Unidad Ejecutora del Gasto
Secretaría de Medio Ambiente y Desarrollo Territorial		Secretaría de Medio Ambiente y Desarrollo Territorial		Dirección General de Protección y Gestión Ambiental	

¿Para qué se gasta?

Finalidad	Función	Subfunción
Desarrollo Social	Protección Ambiental	Reducción de la Contaminación

Objetivos

Nivel	Clave Componente	Resumen Narrativo
Actividad	E7-16 ²	Validación del proyecto ejecutivo de construcción del Parque Ladrillero Sustentable

Datos del Indicador

Denominación	Método de cálculo
Proyectos ejecutivos validados	(Número de proyectos ejecutivos validados (Realizado) / Número de proyectos ejecutivos validados (Programado))*100

Descripción del Indicador
 Este indicador mide la cantidad de proyectos ejecutivos validados del Parque Ladrillero Sustentable para el desarrollo y correcta ejecución de la obra y a la vez, cumplir con las disposiciones y requerimientos oficiales.

Tipo de Indicador	Gestión	Dimensión del Indicador	Eficacia	Año de Medición del Resultado	2018
Cobertura	Municipal	Frecuencia de Medición	Trimestral		

Parámetros de semaforización						Meta Institucional	Meta Valor	Unidad de medida (meta valor)	Desagregado meta valor por género	
0	59.99	60.00	79.99	80.00	130	100%	1	Proyecto	Hombre	Mujer
						Sentido del Indicador	Línea Base (meta valor)	Año (Línea base)	Tipo de Acumulación	
						Ascendente	1	2017	Suma	

Resultados

Valor Programado	1.00	Avance de la Meta (3er trimestre)	0.00	% Avance de la Meta (3er trimestre)	0.0%	Semáforo (3er trimestre)	
	Valor programado	Avance de la meta		Valor programado	Avance de la meta		
Enero	N.P.	N.D	Julio	N.P.	N.D		
Febrero	N.P.	N.D	Agosto	N.P.	N.D		
Marzo	0.00	0.00	Septiembre	0.00	0.00		
Abril	1.00	0.00	Octubre	N.P.			
Mayo	N.P.	N.D	Noviembre	N.P.			
Junio	N.P.	N.D	Diciembre	0.00			

Medios de verificación Los estudios preliminares, de factibilidad, proyecto arquitectónico, planos, memorias de cálculo, memorias descriptivas, especificaciones y recomendaciones del Proyecto Ejecutivo, 2018, Area Responsable: Secretaría de Infraestructura y Obra Pública: Archivo Dirección de Gestión de Calidad del Aire.

Observaciones

¹ El presente documento despliega la información perteneciente a los indicadores estratégicos y gestión de aquellos Programas presupuestarios que proveen de bienes y servicios que generan valor público a la ciudadanía jalisciense.
² Se muestra el número del Componente relacionado con el indicador.

GOBIERNO DEL ESTADO DE JALISCO
PRESUPUESTO DE EGRESOS PARA EL EJERCICIO FISCAL 2018

Ficha Técnica de Indicador

Sistema de Evaluación del Desempeño (SED)

Gobierno del Estado de Jalisco

Seguimiento de Indicadores

Secretaría de Planeación,
Administración y Finanzas

Datos del Programa ¹

Gestión Sustentable del Territorio

Eje: Territorio y medio ambiente sustentable

Tema Central: Medio ambiente y acción climática

¿Quién gasta?

10	Unidad Presupuestal	000	Unidad Responsable	00228	Unidad Ejecutora del Gasto
Secretaría de Medio Ambiente y Desarrollo Territorial		Secretaría de Medio Ambiente y Desarrollo Territorial		Dirección General de Protección y Gestión Ambiental	

¿Para qué se gasta?

Finalidad	Función	Subfunción
Desarrollo Social	Protección Ambiental	Reducción de la Contaminación

Objetivos

Nivel	Clave Componente	Resumen Narrativo
Actividad	E7-17 ²	Elaboración del convenio de colaboración con el municipio de Tlaquepaque, Jalisco, para la construcción del Parque Ladrillero Sustentable

Datos del Indicador

Denominación	Método de cálculo
Total de convenios de colaboración realizados	(Número de convenios de colaboración (Realizado) / Número de convenios de colaboración (Programado))*100

Descripción del Indicador

Este indicador mide los convenios de colaboración entre las autoridades para poder llevar a cabo la construcción del parque ladrillero sustentable, cumplir las disposiciones y conjuntar esfuerzos para disminuir la contaminación del aire.

Tipo de Indicador	Gestión	Dimensión del Indicador	Eficacia	Año de Medición del Resultado	2018
Cobertura	Municipal	Frecuencia de Medición	Trimestral		

						Desagregado meta valor por género				
						Meta Institucional	Meta Valor	Unidad de medida (meta valor)	Hombre	Mujer
						100%	1	Convenio	0.00	0.00
Parámetros de semaforización						Sentido del Indicador	Línea Base (meta valor)	Año (Línea base)	Tipo de Acumulación	
0	59.99	60.00	79.99	80.00	130	Ascendente	1	2017	Suma	

Resultados

Valor Programado	1.00	Avance de la Meta (3er trimestre)	0.00	% Avance de la Meta (3er trimestre)	0.0%	Semáforo (3er trimestre)	
	Valor programado	Avance de la meta		Valor programado	Avance de la meta		
Enero	N.P.	N.D	Julio	N.P.	N.D		
Febrero	N.P.	N.D	Agosto	N.P.	N.D		
Marzo	0.00	0.00	Septiembre	0.00	0.00		
Abril	1.00	0.00	Octubre	N.P.			
Mayo	N.P.	N.D	Noviembre	N.P.			
Junio	N.P.	N.D	Diciembre	0.00			

Medios de verificación: Convenio de colaboración firmado, 2018, Area responsable: Dirección de Gestión de Calidad del Aire, Archivo interno.

Observaciones:

¹ El presente documento despliega la información perteneciente a los indicadores estratégicos y gestión de aquellos Programas presupuestarios que proveen de bienes y servicios que generan valor público a la ciudadanía jalisciense.
² Se muestra el número del Componente relacionado con el indicador.

**GOBIERNO DEL ESTADO DE JALISCO
PRESUPUESTO DE EGRESOS PARA EL EJERCICIO FISCAL 2018**

Ficha Técnica de Indicador

Sistema de Evaluación del Desempeño (SED)

Gobierno del Estado de Jalisco

Seguimiento de Indicadores

Secretaría de Planeación,
Administración y Finanzas

Datos del Programa ¹

Gestión Sustentable del Territorio

Eje: Territorio y medio ambiente sustentable

Tema Central: Medio ambiente y acción climática

¿Quién gasta?

10	Unidad Presupuestal	000	Unidad Responsable	00228	Unidad Ejecutora del Gasto
Secretaría de Medio Ambiente y Desarrollo Territorial		Secretaría de Medio Ambiente y Desarrollo Territorial		Dirección General de Protección y Gestión Ambiental	

¿Para qué se gasta?

Finalidad	Función	Subfunción
Desarrollo Social	Protección Ambiental	Reducción de la Contaminación

Objetivos

Nivel	Clave Componente	Resumen Narrativo
Actividad	E7-18 ²	Construcción del Parque Ladrillero Sustentable

Datos del Indicador

Denominación	Método de cálculo
Total de metros cuadrados del parque ladrillero sustentable construidos	$(\text{Número de metros cuadrados construidos (Realizado)} / \text{Número de metros cuadrados construidos (Programado)}) * 100$

Descripción del Indicador
Este indicador mide el nivel de avance en la construcción física del parque ladrillero sustentable para cumplir con el objetivo en tiempo y en forma y de acuerdo a las especificaciones técnicas y normativas correspondientes.

Tipo de Indicador	Gestión	Dimensión del Indicador	Eficacia	Año de Medición del Resultado	2018
Cobertura	Municipal	Frecuencia de Medición	Trimestral		

Parámetros de semaforización						Meta Institucional	Meta Valor	Unidad de medida (meta valor)	Desagregado meta valor por género	
0	59.99	60.00	79.99	80.00	130	100%	16,000	Metro cuadrado	Hombre	Mujer
									0.00	0.00
						Sentido del Indicador	Línea Base (meta valor)	Año (Línea base)	Tipo de Acumulación	
						Ascendente	16,000	2017	Suma	

Resultados

Valor Programado	9,600.00	Avance de la Meta (3er trimestre)	0.00	% Avance de la Meta (3er trimestre)	0.0%	Semáforo (3er trimestre)	
	Valor programado	Avance de la meta		Valor programado	Avance de la meta		
Enero	N.P.	N.D.	Julio	N.P.	N.D.		
Febrero	N.P.	N.D.	Agosto	6,400.00	0.00		
Marzo	0.00	0.00	Septiembre	N.P.	N.D.		
Abril	N.P.	N.D.	Octubre	N.P.			
Mayo	3,200.00	0.00	Noviembre	6,400.00			
Junio	N.P.	N.D.	Diciembre	N.P.			

Medios de verificación Información interna: Informe de resultados de la construcción del parque ladrilleros sustentable en el Área Metropolitana de Guadalajara. Generado por la Dirección de Gestión de la Calidad del Aire, 2018, ubicado físicamente en los archivos de la Dirección.

Observaciones

¹ El presente documento despliega la información perteneciente a los indicadores estratégicos y gestión de aquellos Programas presupuestarios que proveen de bienes y servicios que generan valor público a la ciudadanía jalisciense.
² Se muestra el número del Componente relacionado con el indicador.

GOBIERNO DEL ESTADO DE JALISCO
PRESUPUESTO DE EGRESOS PARA EL EJERCICIO FISCAL 2018

Ficha Técnica de Indicador

Sistema de Evaluación del Desempeño (SED)

Gobierno del Estado de Jalisco

Seguimiento de Indicadores

Secretaría de Planeación,
Administración y Finanzas

Datos del Programa ¹

Gestión Sustentable del Territorio

Eje: Territorio y medio ambiente sustentable

Tema Central: Medio ambiente y acción climática

¿Quién gasta?

10	Unidad Presupuestal	000	Unidad Responsable	00228	Unidad Ejecutora del Gasto
Secretaría de Medio Ambiente y Desarrollo Territorial		Secretaría de Medio Ambiente y Desarrollo Territorial		Dirección General de Protección y Gestión Ambiental	

¿Para qué se gasta?

Finalidad	Función	Subfunción
Desarrollo Social	Protección Ambiental	Reducción de la Contaminación

Objetivos

Nivel	Clave Componente	Resumen Narrativo
Actividad	E7-19 ²	Administración del Padrón de Beneficiarios del Parque Ladrillero Sustentable

Datos del Indicador

Denominación	Método de cálculo
Total de productores inscritos en el Padrón de beneficiarios	(Número de productores registrados (Realizado) / Número de productores registrados (Programado))*100

Descripción del Indicador
Mide la cantidad de productores de ladrillo artesanal inscritos en el padrón de beneficiarios del parque ladrillero sustentable, participando de una manera activa con el fin de contribuir a la disminución de la contaminación del aire.

Tipo de Indicador	Gestión	Dimensión del Indicador	Eficacia	Año de Medición del Resultado	2018
Cobertura	Municipal	Frecuencia de Medición	Trimestral		

Parámetros de semaforización						Meta Institucional	Meta Valor	Unidad de medida (meta valor)	Desagregado meta valor por género	
0	59.99	60.00	79.99	80.00	130	100%	25	Beneficiario	Hombre	Mujer
						Sentido del Indicador	Línea Base (meta valor)	Año (Línea base)	Tipo de Acumulación	
						Ascendente	25	2017	Suma	

Resultados

Valor Programado	25.00	Avance de la Meta (3er trimestre)	0.00	% Avance de la Meta (3er trimestre)	0.0%	Semáforo (3er trimestre)	
	Valor programado	Avance de la meta		Valor programado	Avance de la meta		
Enero	N.P.	N.D	Julio	N.P.	N.D		
Febrero	N.P.	N.D	Agosto	N.P.	N.D		
Marzo	0.00	0.00	Septiembre	0.00	0.00		
Abril	N.P.	N.D	Octubre	N.P.			
Mayo	N.P.	N.D	Noviembre	N.P.			
Junio	25.00	0.00	Diciembre	0.00			

Medios de verificación Padrón de Beneficiarios del Parque Ladrillero Sustentable, 2018, Area responsable: Dirección de Gestión de Calidad del Aire, Página Web: <http://padronunico.jalisco.gob.mx/>

Observaciones

- El presente documento despliega la información perteneciente a los indicadores estratégicos y gestión de aquellos Programas presupuestarios que proveen de bienes y servicios que generan valor público a la ciudadanía jalisciense.
- Se muestra el número del Componente relacionado con el indicador.

GOBIERNO DEL ESTADO DE JALISCO
PRESUPUESTO DE EGRESOS PARA EL EJERCICIO FISCAL 2018

Ficha Técnica de Indicador

Sistema de Evaluación del Desempeño (SED)

Gobierno del Estado de Jalisco

Seguimiento de Indicadores

Secretaría de Planeación,
Administración y Finanzas

Datos del Programa ¹

Gestión Sustentable del Territorio

Eje: Territorio y medio ambiente sustentable

Tema Central: Medio ambiente y acción climática

¿Quién gasta?

10	Unidad Presupuestal	000	Unidad Responsable	00228	Unidad Ejecutora del Gasto
Secretaría de Medio Ambiente y Desarrollo Territorial		Secretaría de Medio Ambiente y Desarrollo Territorial		Dirección General de Protección y Gestión Ambiental	

¿Para qué se gasta?

Finalidad	Función	Subfunción
Desarrollo Social	Protección Ambiental	Reducción de la Contaminación

Objetivos

Nivel	Clave Componente	Resumen Narrativo
Actividad	E7-20 ²	Capacitación a los productores beneficiarios del Parque Ladrillero Sustentable

Datos del Indicador

Denominación	Método de cálculo
Total de cursos realizados	$(\text{Número de cursos (Realizado)} / \text{Número de cursos (Programado)}) * 100$

Descripción del Indicador
 Este indicador mide la cantidad de cursos de capacitación otorgados a los productores de ladrillo artesanal beneficiados para adquirir nuevos conocimientos y técnicas de elaboración y producción, para disminuir la contaminación del aire.

Tipo de Indicador	Gestión	Dimensión del Indicador	Eficacia	Año de Medición del Resultado	2018
Cobertura	Municipal	Frecuencia de Medición	Trimestral		

Parámetros de semaforización						Meta Institucional	Meta Valor	Unidad de medida (meta valor)	Desagregado meta valor por género	
0	59.99	60.00	79.99	80.00	130	100%	3	Curso	Hombre	Mujer
									0.00	0.00
						Sentido del Indicador	Línea Base (meta valor)	Año (Línea base)	Tipo de Acumulación	
						Ascendente	3	2017	Suma	

Resultados

Valor Programado	3.00	Avance de la Meta (3er trimestre)	1.00	% Avance de la Meta (3er trimestre)	33.3%	Semáforo (3er trimestre)	
	Valor programado	Avance de la meta		Valor programado	Avance de la meta		
Enero	N.P.	N.D.	Julio	N.P.	N.D.		
Febrero	N.P.	N.D.	Agosto	N.P.	N.D.		
Marzo	0.00	0.00	Septiembre	3.00	1.00		
Abril	N.P.	N.D.	Octubre	N.P.			
Mayo	N.P.	N.D.	Noviembre	N.P.			
Junio	0.00	0.00	Diciembre	0.00			

Medios de verificación Información interna: Listas de asistencia, material didáctico, acuse de recibido de constancias entregadas, material fotográfico, Archivos de la Dirección, 2018, Área responsable: Dirección de Gestión de la Calidad del Aire.

Observaciones

- El presente documento despliega la información perteneciente a los indicadores estratégicos y gestión de aquellos Programas presupuestarios que proveen de bienes y servicios que generan valor público a la ciudadanía jalisciense.
- Se muestra el número del Componente relacionado con el indicador.

GOBIERNO DEL ESTADO DE JALISCO
PRESUPUESTO DE EGRESOS PARA EL EJERCICIO FISCAL 2018

Ficha Técnica de Indicador

Sistema de Evaluación del Desempeño (SED)

Gobierno del Estado de Jalisco

Seguimiento de Indicadores

Secretaría de Planeación,
Administración y Finanzas

Datos del Programa ¹

Gestión Sustentable del Territorio

Eje: Territorio y medio ambiente sustentable

Tema Central: Medio ambiente y acción climática

¿Quién gasta?

10	Unidad Presupuestal	000	Unidad Responsable	00228	Unidad Ejecutora del Gasto
Secretaría de Medio Ambiente y Desarrollo Territorial		Secretaría de Medio Ambiente y Desarrollo Territorial		Dirección General de Protección y Gestión Ambiental	

¿Para qué se gasta?

Finalidad	Función	Subfunción
Desarrollo Social	Protección Ambiental	Reducción de la Contaminación

Objetivos

Nivel	Clave Componente	Resumen Narrativo
Actividad	E7-21 ²	Supervisión de la operación del Parque Ladrillero Sustentable

Datos del Indicador

Denominación	Método de cálculo
Total de informes de supervisión realizados	(Número de informes de supervisión (Realizado) / Número de informes de supervisión (Programado))*100

Descripción del Indicador
 Este indicador mide el avance en el proceso de seguimiento a la operación del parque ladrillero sustentable, con el fin de cumplir con la misión y los objetivos del mismo, para impactar de una manera favorable en la calidad del aire.

Tipo de Indicador	Gestión	Dimensión del Indicador	Eficacia	Año de Medición del Resultado	2018
Cobertura	Municipal	Frecuencia de Medición	Trimestral		

Parámetros de semaforización						Meta Institucional	Meta Valor	Unidad de medida (meta valor)	Desagregado meta valor por género	
0	59.99	60.00	79.99	80.00	130	100%	1	Informe	Hombre	Mujer
									0.00	0.00
						Sentido del Indicador	Línea Base (meta valor)	Año (Línea base)	Tipo de Acumulación	
						Ascendente	1	2017	Suma	

Resultados

Valor Programado	0.00	Avance de la Meta (3er trimestre)	0.00	% Avance de la Meta (3er trimestre)	N.D	Semáforo (3er trimestre)	
	Valor programado	Avance de la meta		Valor programado	Avance de la meta		
Enero	N.P.	N.D	Julio	N.P.	N.D		
Febrero	N.P.	N.D	Agosto	N.P.	N.D		
Marzo	0.00	0.00	Septiembre	0.00	0.00		
Abril	N.P.	N.D	Octubre	N.P.			
Mayo	N.P.	N.D	Noviembre	1.00			
Junio	0.00	0.00	Diciembre	N.P.			

Medios de verificación Información interna: Informe de resultados de la supervisión a la operación del parque ladrillero sustentable en el Área Metropolitana de Guadalajara. Generado por la Dirección de Gestión de la Calidad del Aire, 2018, ubicado físicamente en los archivos de la Dirección.

Observaciones

1 El presente documento despliega la información perteneciente a los indicadores estratégicos y gestión de aquellos Programas presupuestarios que proveen de bienes y servicios que generan valor público a la ciudadanía jalisciense.
 2 Se muestra el número del Componente relacionado con el indicador.

GOBIERNO DEL ESTADO DE JALISCO
PRESUPUESTO DE EGRESOS PARA EL EJERCICIO FISCAL 2018

Ficha Técnica de Indicador

Sistema de Evaluación del Desempeño (SED)

Gobierno del Estado de Jalisco

Seguimiento de Indicadores

Secretaría de Planeación,
Administración y Finanzas

Datos del Programa ¹

Gestión Sustentable del Territorio

Eje: Territorio y medio ambiente sustentable

Tema Central: Medio ambiente y acción climática

¿Quién gasta?

10	Unidad Presupuestal	000	Unidad Responsable	00228	Unidad Ejecutora del Gasto
Secretaría de Medio Ambiente y Desarrollo Territorial		Secretaría de Medio Ambiente y Desarrollo Territorial		Dirección General de Protección y Gestión Ambiental	

¿Para qué se gasta?

Finalidad	Función	Subfunción
Desarrollo Social	Protección Ambiental	Reducción de la Contaminación

Objetivos

Nivel	Clave Componente	Resumen Narrativo
Componente	E8 ²	Programa de Movilidad Escolar Sustentable implementado en el Área Metropolitana de Guadalajara

Datos del Indicador

Denominación	Método de cálculo
Total de centros educativos apoyados	(Número de centros educativos apoyados (Realizado) / Número de centros educativos apoyados (Programado))*100

Descripción del Indicador
Este indicador mide el avance en el apoyo otorgado a los centros educativos que han elaborado estrategias de movilidad escolar sustentable.

Tipo de Indicador	Gestión	Dimensión del Indicador	Eficacia	Año de Medición del Resultado	2018
Cobertura	Regional	Frecuencia de Medición	Semestral		

Parámetros de semaforización						Meta Institucional	Meta Valor	Unidad de medida (meta valor)	Desagregado meta valor por género	
0	50.00	50.01	80.00	80.01	130	100%	20	Centro educativo	Hombre	Mujer
									No disponible	No disponible
						Sentido del Indicador	Línea Base (meta valor)	Año (Línea base)	Tipo de Acumulación	
						Ascendente	No disponible	No disponible	Suma	

Resultados

Valor Programado	20.00	Avance de la Meta (3er trimestre)	0.00	% Avance de la Meta (3er trimestre)	0.0%	Semáforo (3er trimestre)	
	Valor programado	Avance de la meta		Valor programado	Avance de la meta		
Enero	N.P.	N.D.	Julio	N.P.	N.D.		
Febrero	N.P.	N.D.	Agosto	20.00	0.00		
Marzo	N.P.	N.D.	Septiembre	N.P.	N.D.		
Abril	N.P.	N.D.	Octubre	N.P.			
Mayo	N.P.	N.D.	Noviembre	N.P.			
Junio	0.00	0.00	Diciembre	N.P.			

Medios de verificación Estrategias de movilidad escolar evaluadas y convenios de donación, 2018, Área responsable: Dirección General de Protección y Gestión Ambiental.

Observaciones

- 1 El presente documento despliega la información perteneciente a los indicadores estratégicos y gestión de aquellos Programas presupuestarios que proveen de bienes y servicios que generan valor público a la ciudadanía jalisciense.
- 2 Se muestra el número del Componente relacionado con el indicador.

GOBIERNO DEL ESTADO DE JALISCO
PRESUPUESTO DE EGRESOS PARA EL EJERCICIO FISCAL 2018

Ficha Técnica de Indicador

Sistema de Evaluación del Desempeño (SED)

Gobierno del Estado de Jalisco

Seguimiento de Indicadores

Secretaría de Planeación,
Administración y Finanzas

Datos del Programa ¹

Gestión Sustentable del Territorio

Eje: Territorio y medio ambiente sustentable

Tema Central: Medio ambiente y acción climática

¿Quién gasta?

10	Unidad Presupuestal	000	Unidad Responsable	00228	Unidad Ejecutora del Gasto
Secretaría de Medio Ambiente y Desarrollo Territorial		Secretaría de Medio Ambiente y Desarrollo Territorial		Dirección General de Protección y Gestión Ambiental	

¿Para qué se gasta?

Finalidad	Función	Subfunción
Desarrollo Social	Protección Ambiental	Reducción de la Contaminación

Objetivos

Nivel	Clave Componente	Resumen Narrativo
Actividad	E8-22 ²	Entrega de bicicletas a centros educativos con estrategias de movilidad escolar sustentable aprobadas en el Área Metropolitana de Guadalajara.

Datos del Indicador

Denominación	Método de cálculo
Total de bicicletas entregadas	(Número de bicicletas entregadas (Realizado) / Número de bicicletas entregadas (Programado))*100

Descripción del Indicador
 Este indicador mide el porcentaje de avance en la entrega de bicicletas a centros educativos cuyas estrategias de movilidad escolar sustentable así lo requieran.

Tipo de Indicador	Gestión	Dimensión del Indicador	Eficacia	Año de Medición del Resultado	2018
Cobertura	Regional	Frecuencia de Medición	Trimestral		

Parámetros de semaforización			Meta Institucional	Meta Valor	Unidad de medida (meta valor)	Desagregado meta valor por género				
0	70.00	70.01	90.00	90.01	130	100%	450	Bicicleta	Hombr	Mujer
						Ascendente	Línea Base (meta valor)	Año (Línea base)	Tipo de Acumulación	
						No disponible	No disponible	No disponible	Suma	

Resultados

Valor Programado	450.00	Avance de la Meta (3er trimestre)	0.00	% Avance de la Meta (3er trimestre)	0.0%	Semáforo (3er trimestre)	
	Valor programado	Avance de la meta		Valor programado	Avance de la meta		
Enero	N.P.	N.D.	Julio	N.P.	N.D.		
Febrero	N.P.	N.D.	Agosto	N.P.	N.D.		
Marzo	0.00	0.00	Septiembre	450.00	0.00		
Abril	N.P.	N.D.	Octubre	N.P.			
Mayo	N.P.	N.D.	Noviembre	N.P.			
Junio	0.00	0.00	Diciembre	0.00			

Medios de verificación Padrón de centros educativos con estrategias aprobadas, 2018, Área responsable: Dirección General de Protección y Gestión Ambiental.

Observaciones

¹ El presente documento despliega la información perteneciente a los indicadores estratégicos y gestión de aquellos Programas presupuestarios que proveen de bienes y servicios que generan valor público a la ciudadanía jalisciense.

² Se muestra el número del Componente relacionado con el indicador.

GOBIERNO DEL ESTADO DE JALISCO
PRESUPUESTO DE EGRESOS PARA EL EJERCICIO FISCAL 2018

Ficha Técnica de Indicador

Sistema de Evaluación del Desempeño (SED)

Gobierno del Estado de Jalisco

Seguimiento de Indicadores

Secretaría de Planeación,
Administración y Finanzas

Datos del Programa ¹

Gestión Sustentable del Territorio

Eje: Territorio y medio ambiente sustentable

Tema Central: Medio ambiente y acción climática

¿Quién gasta?

10	Unidad Presupuestal	000	Unidad Responsable	00228	Unidad Ejecutora del Gasto
Secretaría de Medio Ambiente y Desarrollo Territorial		Secretaría de Medio Ambiente y Desarrollo Territorial		Dirección General de Protección y Gestión Ambiental	

¿Para qué se gasta?

Finalidad	Función	Subfunción
Desarrollo Social	Protección Ambiental	Reducción de la Contaminación

Objetivos

Nivel	Clave Componente	Resumen Narrativo
Actividad	E8-23 ²	Entrega de camionetas tipo Van a centros educativos con estrategias de movilidad escolar sustentable aprobadas en el Área Metropolitana de Guadalajara.

Datos del Indicador

Denominación	Método de cálculo
Total de camionetas (tipo Van) entregadas	(Número de camionetas entregadas (Realizado) / Número de camionetas entregadas (Programado))*100

Descripción del Indicador
Este indicador mide el total de camionetas tipo Van entregadas a los centros educativos cuyas estrategias de movilidad escolar sustentable así lo requieran.

Tipo de Indicador	Gestión	Dimensión del Indicador	Eficacia	Año de Medición del Resultado	2018
Cobertura	Regional	Frecuencia de Medición	Trimestral		

Parámetros de semaforización						Meta Institucional	Meta Valor	Unidad de medida (meta valor)	Desagregado meta valor por género	
0	30.00	30.01	70.00	70.01	130	100%	15	Camioneta	No disponible	No disponible
						Sentido del Indicador	Línea Base (meta valor)	Año (Línea base)	Tipo de Acumulación	
						Ascendente	No disponible	No disponible	Suma	

Resultados

Valor Programado	15.00	Avance de la Meta (3er trimestre)	0.00	% Avance de la Meta (3er trimestre)	0.0%	Semáforo (3er trimestre)	
	Valor programado	Avance de la meta		Valor programado	Avance de la meta		
Enero	N.P.	N.D.	Julio	N.P.	N.D.		
Febrero	N.P.	N.D.	Agosto	N.P.	N.D.		
Marzo	0.00	0.00	Septiembre	15.00	0.00		
Abril	N.P.	N.D.	Octubre	N.P.			
Mayo	N.P.	N.D.	Noviembre	N.P.			
Junio	0.00	0.00	Diciembre	0.00			

Medios de verificación Padrón de centros educativos con estrategias aprobadas, 2018, Área responsable: Dirección General de Protección y Gestión Ambiental.

Observaciones

¹ El presente documento despliega la información perteneciente a los indicadores estratégicos y gestión de aquellos Programas presupuestarios que proveen de bienes y servicios que generan valor público a la ciudadanía jalisciense.

² Se muestra el número del Componente relacionado con el indicador.

GOBIERNO DEL ESTADO DE JALISCO
PRESUPUESTO DE EGRESOS PARA EL EJERCICIO FISCAL 2018

Ficha Técnica de Indicador

Sistema de Evaluación del Desempeño (SED)

Gobierno del Estado de Jalisco

Seguimiento de Indicadores

Secretaría de Planeación,
Administración y Finanzas

Datos del Programa ¹

Gestión Sustentable del Territorio

Eje: Territorio y medio ambiente sustentable

Tema Central: Medio ambiente y acción climática

¿Quién gasta?

10	Unidad Presupuestal	000	Unidad Responsable	00228	Unidad Ejecutora del Gasto
Secretaría de Medio Ambiente y Desarrollo Territorial		Secretaría de Medio Ambiente y Desarrollo Territorial		Dirección General de Protección y Gestión Ambiental	

¿Para qué se gasta?

Finalidad	Función	Subfunción
Desarrollo Social	Protección Ambiental	Reducción de la Contaminación

Objetivos

Nivel	Clave Componente	Resumen Narrativo
Actividad	E8-24 ²	Entrega de cuadríciclos a centros educativos con estrategias de movilidad escolar sustentable aprobadas en el Área Metropolitana de Guadalajara.

Datos del Indicador

Denominación	Método de cálculo
Total de cuadríciclos entregados	(Número de cuadríciclos entregados (Realizado) / Número de cuadríciclos entregados (Programado))*100

Descripción del Indicador
Este indicador mide el avance en la entrega de cuadríciclos a los centros educativos cuyas estrategias de movilidad así lo requieran.

Tipo de Indicador	Gestión	Dimensión del Indicador	Eficacia	Año de Medición del Resultado	2018
Cobertura	Regional	Frecuencia de Medición	Trimestral		

Parámetros de semaforización						Meta Institucional	Meta Valor	Unidad de medida (meta valor)	Desagregado meta valor por género	
0	50.00	50.01	85.00	85.01	130	100%	2	Cuadríciclo	No disponible	No disponible
						Sentido del Indicador	Línea Base (meta valor)	Año (Línea base)	Tipo de Acumulación	
						Ascendente	No disponible	No disponible	Suma	

Resultados

Valor Programado	2.00	Avance de la Meta (3er trimestre)	0.00	% Avance de la Meta (3er trimestre)	0.0%	Semáforo (3er trimestre)	
	Valor programado	Avance de la meta		Valor programado	Avance de la meta		
Enero	N.P.	N.D.	Julio	N.P.	N.D.		
Febrero	N.P.	N.D.	Agosto	N.P.	N.D.		
Marzo	0.00	0.00	Septiembre	2.00	0.00		
Abril	N.P.	N.D.	Octubre	N.P.			
Mayo	N.P.	N.D.	Noviembre	N.P.			
Junio	0.00	0.00	Diciembre	0.00			

Medios de verificación Padrón de centros educativos con estrategias aprobadas, 2018, Área responsable: Dirección General de Protección y Gestión Ambiental.

Observaciones

¹ El presente documento despliega la información perteneciente a los indicadores estratégicos y gestión de aquellos Programas presupuestarios que proveen de bienes y servicios que generan valor público a la ciudadanía jalisciense.

² Se muestra el número del Componente relacionado con el indicador.

GOBIERNO DEL ESTADO DE JALISCO
PRESUPUESTO DE EGRESOS PARA EL EJERCICIO FISCAL 2018

Ficha Técnica de Indicador

Sistema de Evaluación del Desempeño (SED)

Gobierno del Estado de Jalisco

Seguimiento de Indicadores

Secretaría de Planeación,
Administración y Finanzas

Datos del Programa ¹

Gestión Sustentable del Territorio

Eje: Territorio y medio ambiente sustentable

Tema Central: Medio ambiente y acción climática

¿Quién gasta?

10	Unidad Presupuestal	000	Unidad Responsable	00228	Unidad Ejecutora del Gasto
Secretaría de Medio Ambiente y Desarrollo Territorial		Secretaría de Medio Ambiente y Desarrollo Territorial		Dirección General de Protección y Gestión Ambiental	

¿Para qué se gasta?

Finalidad	Función	Subfunción
Desarrollo Social	Protección Ambiental	Reducción de la Contaminación

Objetivos

Nivel	Clave Componente	Resumen Narrativo
Actividad	E8-25 ²	Entrega de ciclopuestos a centros educativos con estrategias de movilidad escolar sustentable aprobadas en el Área Metropolitana de Guadalajara.

Datos del Indicador

Denominación	Método de cálculo
Total de ciclopuestos entregados	(Número de ciclopuestos entregados (Realizado) / Número de ciclopuestos entregados (Programado))*100

Descripción del Indicador
 Este indicador mide el avance en la cantidad de ciclopuestos entregados a los centros educativos cuyas estrategias de movilidad escolar sustentable así lo requieran.

Tipo de Indicador	Gestión	Dimensión del Indicador	Eficiencia	Año de Medición del Resultado	2018
Cobertura	Regional	Frecuencia de Medición	Trimestral		

Parámetros de semaforización						Meta Institucional	Meta Valor	Unidad de medida (meta valor)	Desagregado meta valor por género	
0	50.00	50.01	80.00	80.01	130	100%	220	Ciclopuesto	Hombre	Mujer
						Sentido del Indicador	Línea Base (meta valor)	Año (Línea base)	Tipo de Acumulación	
						Ascendente	No disponible	No disponible	Suma	

Resultados

Valor Programado	220.00	Avance de la Meta (3er trimestre)	0.00	% Avance de la Meta (3er trimestre)	0.0%	Semáforo (3er trimestre)	
	Valor programado	Avance de la meta		Valor programado	Avance de la meta		
Enero	N.P.	N.D.	Julio	N.P.	N.D.		
Febrero	N.P.	N.D.	Agosto	N.P.	N.D.		
Marzo	0.00	N.D.	Septiembre	220.00	0.00		
Abril	N.P.	N.D.	Octubre	N.P.			
Mayo	N.P.	N.D.	Noviembre	N.P.			
Junio	0.00	0.00	Diciembre	0.00			

Medios de verificación Padrón de centros educativos con estrategias aprobadas, 2018, Área responsable: Dirección General de Protección y Gestión Ambiental.

Observaciones

¹ El presente documento despliega la información perteneciente a los indicadores estratégicos y gestión de aquellos Programas presupuestarios que proveen de bienes y servicios que generan valor público a la ciudadanía jalisciense.

² Se muestra el número del Componente relacionado con el indicador.

GOBIERNO DEL ESTADO DE JALISCO
PRESUPUESTO DE EGRESOS PARA EL EJERCICIO FISCAL 2018

Ficha Técnica de Indicador

Sistema de Evaluación del Desempeño (SED)

Gobierno del Estado de Jalisco

Seguimiento de Indicadores

Secretaría de Planeación,
Administración y Finanzas

Datos del Programa ¹

Gestión Sustentable del Territorio

Eje: Territorio y medio ambiente sustentable

Tema Central: Medio ambiente y acción climática

¿Quién gasta?

10	Unidad Presupuestal	000	Unidad Responsable	00228	Unidad Ejecutora del Gasto
Secretaría de Medio Ambiente y Desarrollo Territorial		Secretaría de Medio Ambiente y Desarrollo Territorial		Dirección General de Protección y Gestión Ambiental	

¿Para qué se gasta?

Finalidad	Función	Subfunción
Desarrollo Social	Protección Ambiental	Reducción de la Contaminación

Objetivos

Nivel	Clave Componente	Resumen Narrativo
Componente	M1 ²	Proyectos apoyados que contribuyen a la disminución de la contaminación en el Estado

Datos del Indicador

Denominación	Método de cálculo
Total de acciones implementadas para la prevención y gestión ambiental	(Número de Proyectos apoyados (Realizado) / Número de Proyectos apoyados (Programado))*100

Descripción del Indicador
El indicador mide acciones de prevención y control de la contaminación implementadas

Tipo de Indicador	Gestión	Dimensión del Indicador	Eficacia	Año de Medición del Resultado	2018
Cobertura	Estatual	Frecuencia de Medición	Mensual		

Parámetros de semaforización						Meta Institucional	Meta Valor	Unidad de medida (meta valor)	Desagregado meta valor por género	
0	60.00	60.01	80.00	80.01	130	100%	50	Proyecto	No disponible	No disponible
						Sentido del Indicador	Línea Base (meta valor)	Año (Línea base)	Tipo de Acumulación	
						Ascendente	50	2017	Suma	

Resultados

Valor Programado	46.00	Avance de la Meta (3er trimestre)	46.00	% Avance de la Meta (3er trimestre)	100.0%	Semáforo (3er trimestre)	
	Valor programado	Avance de la meta		Valor programado	Avance de la meta		
Enero	0.00	0.00	Julio	5.00	5.00		
Febrero	1.00	1.00	Agosto	10.00	10.00		
Marzo	5.00	5.00	Septiembre	10.00	10.00		
Abril	5.00	5.00	Octubre	4.00			
Mayo	5.00	5.00	Noviembre	0.00			
Junio	5.00	5.00	Diciembre	0.00			

Medios de verificación
Base de datos de seguimiento de residuos de manejo especial, 2018, Area responsable: Secretaría de Medio Ambiente y Desarrollo Territorial, Página Web: http://tramites.jalisco.gob.mx/busqueda?keyword=&%5B%5D=ss_gobmx_dependencia%3ASecretar%C3%ADa+de+Medio+Ambiente+y+Desarrollo+Territorial
http://tramites.jalisco.gob.mx/busqueda?keyword=&%5B%5D=ss_gobmx_dependencia%3ASecretar%C3%ADa+de+Medio+Ambiente+y+Desarrollo+Territorial
http://tramites.jalisco.gob.mx/busqueda?keyword=&%5B%5D=ss_gobmx_dependencia%3ASecretar%C3%ADa+de+Medio+Ambiente+y+Desarrollo+Territorial

Observaciones

- El presente documento despliega la información perteneciente a los indicadores estratégicos y gestión de aquellos Programas presupuestarios que proveen de bienes y servicios que generan valor público a la ciudadanía jalisciense.
- Se muestra el número del Componente relacionado con el indicador.

GOBIERNO DEL ESTADO DE JALISCO
PRESUPUESTO DE EGRESOS PARA EL EJERCICIO FISCAL 2018

Ficha Técnica de Indicador

Sistema de Evaluación del Desempeño (SED)

Gobierno del Estado de Jalisco

Seguimiento de Indicadores

Secretaría de Planeación,
Administración y Finanzas

Datos del Programa ¹

Gestión Sustentable del Territorio

Eje: Territorio y medio ambiente sustentable

Tema Central: Medio ambiente y acción climática

¿Quién gasta?

10	Unidad Presupuestal	000	Unidad Responsable	00228	Unidad Ejecutora del Gasto
Secretaría de Medio Ambiente y Desarrollo Territorial		Secretaría de Medio Ambiente y Desarrollo Territorial		Dirección General de Protección y Gestión Ambiental	

¿Para qué se gasta?

Finalidad	Función	Subfunción
Desarrollo Social	Protección Ambiental	Reducción de la Contaminación

Objetivos

Nivel	Clave Componente	Resumen Narrativo
Actividad	M1-01 ²	Certificación de empresas en el programa de cumplimiento ambiental voluntario

Datos del Indicador

Denominación	Método de cálculo
Total de empresas certificadas en el programa de cumplimiento ambiental voluntario	$(\text{Número de empresas certificadas (Realizado)} / \text{Número de empresas certificadas (Programado)}) * 100$

Descripción del Indicador
 A través de este indicador miden las empresas que se inscriben para ser reguladas dentro del cumplimiento ambiental de la legislación Estatal y obtener un certificado

Tipo de Indicador	Gestión	Dimensión del Indicador	Eficacia	Año de Medición del Resultado	2018
Cobertura	Estatal	Frecuencia de Medición	Mensual		

Parámetros de semaforización						Meta Institucional	Meta Valor	Unidad de medida (meta valor)	Desagregado meta valor por género	
0	60.00	60.01	80.00	80.01	130	100%	50	Empresa	No disponible	No disponible
Sentido del Indicador						Línea Base (meta valor)	Año (Línea base)	Tipo de Acumulación		
Ascendente						50	2017	Suma		

Resultados

Valor Programado	42.00	Avance de la Meta (3er trimestre)	33.00	% Avance de la Meta (3er trimestre)	78.6%	Semáforo (3er trimestre)	
	Valor programado	Avance de la meta		Valor programado	Avance de la meta		
Enero	4.00	2.00	Julio	4.00	2.00		
Febrero	4.00	5.00	Agosto	4.00	5.00		
Marzo	4.00	2.00	Septiembre	4.00	7.00		
Abril	5.00	4.00	Octubre	4.00			
Mayo	6.00	5.00	Noviembre	4.00			
Junio	7.00	1.00	Diciembre	0.00			

Medios de verificación Expedientes correspondientes Empresas certificadas en cumplimiento ambiental, 2018, Area responsable: Dirección General de Protección y Gestión Ambiental, Página
 Web: http://tramites.jalisco.gob.mx/busqueda?keyword=&f%5B%5D=ss_gobmx_dependencia%3Asecretar%C3%ADa+de+Medio+Ambiente+y+Desarrollo+Territorial

Observaciones

- El presente documento despliega la información perteneciente a los indicadores estratégicos y gestión de aquellos Programas presupuestarios que proveen de bienes y servicios que generan valor público a la ciudadanía jalisciense.
- Se muestra el número del Componente relacionado con el indicador.

GOBIERNO DEL ESTADO DE JALISCO
PRESUPUESTO DE EGRESOS PARA EL EJERCICIO FISCAL 2018

Ficha Técnica de Indicador

Sistema de Evaluación del Desempeño (SED)

Gobierno del Estado de Jalisco

Seguimiento de Indicadores

Secretaría de Planeación,
Administración y Finanzas

Datos del Programa ¹

Gestión Sustentable del Territorio

Eje: Territorio y medio ambiente sustentable

Tema Central: Medio ambiente y acción climática

¿Quién gasta?

10	Unidad Presupuestal	000	Unidad Responsable	00228	Unidad Ejecutora del Gasto
Secretaría de Medio Ambiente y Desarrollo Territorial		Secretaría de Medio Ambiente y Desarrollo Territorial		Dirección General de Protección y Gestión Ambiental	

¿Para qué se gasta?

Finalidad	Función	Subfunción
Desarrollo Social	Protección Ambiental	Reducción de la Contaminación

Objetivos

Nivel	Clave Componente	Resumen Narrativo
Actividad	M1-15 ²	Gestión de recursos para proyectos prioritarios en materia de manejo integral de residuos ante la Federación

Datos del Indicador

Denominación	Método de cálculo
Total de recursos gestionados para proyectos en materia de manejo integral de residuos	$(\text{Cantidad de recurso aprobado (Realizado)} / \text{Cantidad de recurso aprobado (Programado)}) * 100$

Descripción del Indicador
Este indicador mide las gestiones realizadas ante la federación y obtener recursos para la realización de proyectos prioritarios en materia de manejo integral de residuos ante la Federación

Tipo de Indicador	Gestión	Dimensión del Indicador	Eficiencia	Año de Medición del Resultado	2018
Cobertura	Estatal	Frecuencia de Medición	Trimestral		

Parámetros de semaforización			Meta Institucional	Meta Valor	Unidad de medida (meta valor)	Desagregado meta valor por género				
0	60.00	60.01	80.00	80.01	130	100%	11,500,000	Recurso	No disponible	No disponible
						Sentido del Indicador	Línea Base (meta valor)	Año (Línea base)	Tipo de Acumulación	
						Ascendente	No disponible	No disponible	Suma	

Resultados

Valor Programado	9,400,000.00	Avance de la Meta (3er trimestre)	7,600,000.00	% Avance de la Meta (3er trimestre)	80.9%	Semáforo (3er trimestre)	
	Valor programado	Avance de la meta		Valor programado	Avance de la meta		
Enero	N.P.	N.D.	Julio	N.P.	N.D.		
Febrero	N.P.	N.D.	Agosto	N.P.	N.D.		
Marzo	800,000.00	0.00	Septiembre	7,000,000.00	7,600,000.00		
Abril	N.P.	N.D.	Octubre	N.P.			
Mayo	N.P.	N.D.	Noviembre	N.P.			
Junio	1,600,000.00	0.00	Diciembre	2,100,000.00			

Medios de verificación Oficio de asignación de recursos, 2018, Area Responsable: Secretaría de Desarrollo Agrario de Territorio Urbano (SEDATU), Archivo Secretaría de Medio Ambiente y Desarrollo Territorial.

Observaciones

¹ El presente documento despliega la información perteneciente a los indicadores estratégicos y gestión de aquellos Programas presupuestarios que proveen de bienes y servicios que generan valor público a la ciudadanía jalisciense.

² Se muestra el número del Componente relacionado con el indicador.

GOBIERNO DEL ESTADO DE JALISCO
PRESUPUESTO DE EGRESOS PARA EL EJERCICIO FISCAL 2018

Ficha Técnica de Indicador

Sistema de Evaluación del Desempeño (SED)

Gobierno del Estado de Jalisco

Seguimiento de Indicadores

Secretaría de Planeación,
Administración y Finanzas

Datos del Programa ¹

Gestión Sustentable del Territorio

Eje: Territorio y medio ambiente sustentable

Tema Central: Medio ambiente y acción climática

¿Quién gasta?

10	Unidad Presupuestal	000	Unidad Responsable	00228	Unidad Ejecutora del Gasto
Secretaría de Medio Ambiente y Desarrollo Territorial		Secretaría de Medio Ambiente y Desarrollo Territorial		Dirección General de Protección y Gestión Ambiental	

¿Para qué se gasta?

Finalidad	Función	Subfunción
Desarrollo Social	Protección Ambiental	Reducción de la Contaminación

Objetivos

Nivel	Clave Componente	Resumen Narrativo
Componente	M2 ²	Autorizaciones y resoluciones dictaminadas en materia de manejo integral de residuos

Datos del Indicador

Denominación	Método de cálculo
Total de autorizaciones y resoluciones dictaminadas	(Número de autorizaciones y resoluciones dictaminadas (Realizado) / Número de autorizaciones y resoluciones dictaminadas (Programado))*100

Descripción del Indicador
Este indicador mide el total de autorizaciones y resoluciones dictaminadas en materia de manejo integral de residuos

Tipo de Indicador	Gestión	Dimensión del Indicador	Eficacia	Año de Medición del Resultado	2018
Cobertura	Estatual	Frecuencia de Medición	Mensual		

			Desagregado meta valor por género				
			Meta Institucional	Meta Valor	Unidad de medida (meta valor)	Hombre	Mujer
Parámetros de semaforización			100%	2,603	Resolución	No disponible	No disponible
0	60.00	60.01	80.00	80.01	130		
			Sentido del Indicador	Línea Base (meta valor)	Año (Línea base)	Tipo de Acumulación	
			Ascendente	2,700	2017	Suma	

Resultados

Valor Programado	2,020.00	Avance de la Meta (3er trimestre)	1,591.00	% Avance de la Meta (3er trimestre)	78.8%	Semáforo (3er trimestre)	
	Valor programado	Avance de la meta		Valor programado	Avance de la meta		
Enero	60.00	76.00	Julio	200.00	225.00		
Febrero	200.00	85.00	Agosto	200.00	219.00		
Marzo	300.00	135.00	Septiembre	260.00	220.00		
Abril	200.00	280.00	Octubre	260.00			
Mayo	300.00	172.00	Noviembre	223.00			
Junio	300.00	179.00	Diciembre	100.00			

Medios de verificación Documentos emitidos, actualizados y publicados, 2018, Area responsable: por parte de las Autoridades Estatales y Municipales competentes

Observaciones

¹ El presente documento despliega la información perteneciente a los indicadores estratégicos y gestión de aquellos Programas presupuestarios que proveen de bienes y servicios que generan valor público a la ciudadanía jalisciense.
² Se muestra el número del Componente relacionado con el indicador.

GOBIERNO DEL ESTADO DE JALISCO
PRESUPUESTO DE EGRESOS PARA EL EJERCICIO FISCAL 2018

Ficha Técnica de Indicador

Sistema de Evaluación del Desempeño (SED)

Gobierno del Estado de Jalisco

Seguimiento de Indicadores

Secretaría de Planeación,
Administración y Finanzas

Datos del Programa ¹

Gestión Sustentable del Territorio

Eje: Territorio y medio ambiente sustentable

Tema Central: Medio ambiente y acción climática

¿Quién gasta?

10	Unidad Presupuestal	000	Unidad Responsable	00228	Unidad Ejecutora del Gasto
Secretaría de Medio Ambiente y Desarrollo Territorial		Secretaría de Medio Ambiente y Desarrollo Territorial		Dirección General de Protección y Gestión Ambiental	

¿Para qué se gasta?

Finalidad	Función	Subfunción
Desarrollo Social	Protección Ambiental	Reducción de la Contaminación

Objetivos

Nivel	Clave Componente	Resumen Narrativo
Actividad	M2-10 ²	Emisión de respuestas a los trámites de programas municipales de manejo de residuos de manejo especial

Datos del Indicador

Denominación	Método de cálculo
Total de respuestas emitidas a trámites de programas municipales en materia de residuos	$(\text{Número de dictámenes emitidos (Realizado)} / \text{Número de dictámenes emitidos (Programado)}) * 100$

Descripción del Indicador
Este indicador mide, acompaña y valida la información, estadísticas, las acciones y proyecciones que diseña cada Municipio para la gestión integral de residuos.

Tipo de Indicador	Gestión	Dimensión del Indicador	Eficacia	Año de Medición del Resultado	2018
Cobertura	Estatual	Frecuencia de Medición	Mensual		

Parámetros de semaforización	Meta Institucional	Meta Valor	Unidad de medida (meta valor)	Desagregado meta valor por género	
				Hombre	Mujer
0 60.00 60.01 80.00 80.01 130	100%	3	Dictamen	0.00	0.00
	Sentido del Indicador	Línea Base (meta valor)	Año (Línea base)	Tipo de Acumulación	
	Ascendente	2	2013	Suma	

Resultados

Valor Programado	3.00	Avance de la Meta (3er trimestre)	0.00	% Avance de la Meta (3er trimestre)	0.0%	Semáforo (3er trimestre)	
	Valor programado	Avance de la meta		Valor programado	Avance de la meta		
Enero	0.00	0.00	Julio	1.00	0.00		
Febrero	0.00	0.00	Agosto	0.00	0.00		
Marzo	0.00	0.00	Septiembre	0.00	0.00		
Abril	0.00	0.00	Octubre	0.00			
Mayo	1.00	0.00	Noviembre	0.00			
Junio	1.00	0.00	Diciembre	0.00			

Medios de verificación
Archivo expedientes de trámites de programas municipales de manejo de residuos, base de datos de seguimiento de residuos de manejo especial, 2018, Area responsable: Dirección de Gestión Integral de Residuos, Dirección General de Protección y Gestión Ambiental, Secretaría de Medio Ambiente y Desarrollo Territorial.

Observaciones

1 El presente documento despliega la información perteneciente a los indicadores estratégicos y gestión de aquellos Programas presupuestarios que proveen de bienes y servicios que generan valor público a la ciudadanía jalisciense.
2 Se muestra el número del Componente relacionado con el indicador.

**GOBIERNO DEL ESTADO DE JALISCO
PRESUPUESTO DE EGRESOS PARA EL EJERCICIO FISCAL 2018**

Ficha Técnica de Indicador

Sistema de Evaluación del Desempeño (SED)

Gobierno del Estado de Jalisco

Seguimiento de Indicadores

Secretaría de Planeación,
Administración y Finanzas

Datos del Programa ¹

Gestión Sustentable del Territorio

Eje: Territorio y medio ambiente sustentable

Tema Central: Medio ambiente y acción climática

¿Quién gasta?

10	Unidad Presupuestal	000	Unidad Responsable	00228	Unidad Ejecutora del Gasto
Secretaría de Medio Ambiente y Desarrollo Territorial		Secretaría de Medio Ambiente y Desarrollo Territorial		Dirección General de Protección y Gestión Ambiental	

¿Para qué se gasta?

Finalidad	Función	Subfunción
Desarrollo Social	Protección Ambiental	Reducción de la Contaminación

Objetivos

Nivel	Clave Componente	Resumen Narrativo
Actividad	M2-11 ²	Resolución de registro de generador de residuos de manejo especial

Datos del Indicador

Denominación	Método de cálculo
Total de registros de generador de residuos de manejo especial	(Número de registros emitidos (Realizado) / Número de registros emitidos (Programado))*100

Descripción del Indicador
Este indicador mide el número de registros a las empresas que generan residuos de manejo especial con el fin de abonar la gestión integral de residuos.

Tipo de Indicador	Gestión	Dimensión del Indicador	Eficacia	Año de Medición del Resultado	2018
Cobertura	Estatual	Frecuencia de Medición	Mensual		

			Desagregado meta valor por género				
			Meta Institucional	Meta Valor	Unidad de medida (meta valor)	Hombre	Mujer
Parámetros de semaforización			100%	1,000	Registro	0.00	0.00
0	60.00	60.01	80.00	80.01	130		
			Sentido del Indicador	Línea Base (meta valor)	Año (Línea base)	Tipo de Acumulación	
			Ascendente	1,120	2015	Suma	

Resultados

Valor Programado	820.00	Avance de la Meta (3er trimestre)	917.00	% Avance de la Meta (3er trimestre)	111.8%	Semáforo (3er trimestre)	
	Valor programado	Avance de la meta		Valor programado	Avance de la meta		
Enero	90.00	81.00	Julio	90.00	188.00		
Febrero	90.00	102.00	Agosto	90.00	50.00		
Marzo	90.00	108.00	Septiembre	90.00	125.00		
Abril	100.00	81.00	Octubre	90.00			
Mayo	90.00	109.00	Noviembre	90.00			
Junio	90.00	73.00	Diciembre	0.00			

Medios de verificación
Base de datos de seguimiento de residuos de manejo especial, 2018, Area responsable: Secretaría de Medio Ambiente y Desarrollo Territorial, Página Web: [http://tramites.jalisco.gob.mx/busqueda?keyword=&f%5B%5D=ss_gobmx_dependencia%3ASecretar%C3%ADa+de+Medio+Ambiente+y+Desarrollo+Territorial&http://tramites.jalisco.gob.mx/busqueda?keyword=&f%5B%5D=ss_gobmx_dependencia%3ASecretar%C3%ADa+de+Medio+Ambiente+y+Desarrollo+Territorial&http://tramites.jalisco.gob.mx/busqueda?keyword=&f%5B%5D=ss_gobmx_dependencia%3ASecretar%C3%ADa+de+Medio+Ambiente+y+Desarrollo+Territorial](http://tramites.jalisco.gob.mx/busqueda?keyword=&f%5B%5D=ss_gobmx_dependencia%3ASecretar%C3%ADa+de+Medio+Ambiente+y+Desarrollo+Territorial&http://tramites.jalisco.gob.mx/busqueda?keyword=&f%5B%5D=ss_gobmx_dependencia%3ASecretar%C3%ADa+de+Medio+Ambiente+y+Desarrollo+Territorial&http://tramites.jalisco.gob.mx/busqueda?keyword=&f%5B%5D=ss_gobmx_dependencia%3ASecretar%C3%ADa+de+Medio+)

Observaciones

- El presente documento despliega la información perteneciente a los indicadores estratégicos y gestión de aquellos Programas presupuestarios que proveen de bienes y servicios que generan valor público a la ciudadanía jalisciense.
- Se muestra el número del Componente relacionado con el indicador.

GOBIERNO DEL ESTADO DE JALISCO
PRESUPUESTO DE EGRESOS PARA EL EJERCICIO FISCAL 2018

Ficha Técnica de Indicador

Sistema de Evaluación del Desempeño (SED)

Gobierno del Estado de Jalisco

Seguimiento de Indicadores

Secretaría de Planeación,
Administración y Finanzas

Datos del Programa ¹

Gestión Sustentable del Territorio

Eje: Territorio y medio ambiente sustentable

Tema Central: Medio ambiente y acción climática

¿Quién gasta?

10	Unidad Presupuestal	000	Unidad Responsable	00228	Unidad Ejecutora del Gasto
Secretaría de Medio Ambiente y Desarrollo Territorial		Secretaría de Medio Ambiente y Desarrollo Territorial		Dirección General de Protección y Gestión Ambiental	

¿Para qué se gasta?

Finalidad	Función	Subfunción
Desarrollo Social	Protección Ambiental	Reducción de la Contaminación

Objetivos

Nivel	Clave Componente	Resumen Narrativo
Actividad	M2-12 ²	Dictaminación de trámites de etapas de manejo especial

Datos del Indicador

Denominación	Método de cálculo
Total de trámites dictaminados de etapas de manejo especial realizados	(Número de dictámenes emitidos (Realizado) / Número de dictámenes emitidos (Programado))*100

Descripción del Indicador
Este indicador mide el número de evaluaciones y dictaminaciones de las etapas de recolección, acopio, tratamiento, transferencia y disposición final que se llevan a cabo dentro del Estado para la gestión integral de residuos

Tipo de Indicador	Gestión	Dimensión del Indicador	Eficacia	Año de Medición del Resultado	2018
Cobertura	Estatal	Frecuencia de Medición	Mensual		

Parámetros de semaforización		Meta Institucional	Meta Valor	Unidad de medida (meta valor)	Hombre	Mujer
0	60.00	100%	1,100	Dictamen	0.00	0.00
		Sentido del Indicador	Línea Base (meta valor)	Año (Línea base)	Tipo de Acumulación	
		Ascendente	445	2013	Suma	

Resultados

Valor Programado	805.00	Avance de la Meta (3er trimestre)	817.00	% Avance de la Meta (3er trimestre)	101.5%	Semáforo (3er trimestre)	
-------------------------	---------------	--	---------------	--	---------------	---------------------------------	--

	Valor programado	Avance de la meta		Valor programado	Avance de la meta
Enero	60.00	89.00	Julio	100.00	168.00
Febrero	80.00	81.00	Agosto	100.00	175.00
Marzo	95.00	139.00	Septiembre	100.00	165.00
Abril	80.00	0.00	Octubre	100.00	
Mayo	95.00	0.00	Noviembre	100.00	
Junio	95.00	0.00	Diciembre	95.00	

Medios de verificación
Base de datos de seguimiento de residuos de manejo especial, 2018, Area responsable: Secretaría de Medio Ambiente y Desarrollo Territorial, Página Web: http://tramites.jalisco.gob.mx/busqueda?keyword=&f%5B%5D=ss_gobmx_dependencia%3ASecretar%C3%ADa+de+Medio+Ambiente+y+Desarrollo+Territorial&http://tramites.jalisco.gob.mx/busqueda?keyword=&f%5B%5D=ss_gobmx_dependencia%3ASecretar%C3%ADa+de+Medio+Ambiente+y+Desarrollo+Territorial&http://tramites.jalisco.gob.mx/busqueda?keyword=&f%5B%5D=ss_gobmx_dependencia%3ASecretar%C3%ADa+de+Medio+

Observaciones

- El presente documento despliega la información perteneciente a los indicadores estratégicos y gestión de aquellos Programas presupuestarios que proveen de bienes y servicios que generan valor público a la ciudadanía jalisciense.
- Se muestra el número del Componente relacionado con el indicador.

GOBIERNO DEL ESTADO DE JALISCO
PRESUPUESTO DE EGRESOS PARA EL EJERCICIO FISCAL 2018

Ficha Técnica de Indicador

Sistema de Evaluación del Desempeño (SED)

Gobierno del Estado de Jalisco

Seguimiento de Indicadores

Secretaría de Planeación,
Administración y Finanzas

Datos del Programa ¹

Gestión Sustentable del Territorio

Eje: Territorio y medio ambiente sustentable

Tema Central: Medio ambiente y acción climática

¿Quién gasta?

10	Unidad Presupuestal	000	Unidad Responsable	00228	Unidad Ejecutora del Gasto
Secretaría de Medio Ambiente y Desarrollo Territorial		Secretaría de Medio Ambiente y Desarrollo Territorial		Dirección General de Protección y Gestión Ambiental	

¿Para qué se gasta?

Finalidad	Función	Subfunción
Desarrollo Social	Protección Ambiental	Reducción de la Contaminación

Objetivos

Nivel	Clave Componente	Resumen Narrativo
Actividad	M2-02 ²	Emisión de respuestas a los trámites en materia de planes de manejo de residuos de manejo especial

Datos del Indicador

Denominación	Método de cálculo
Total de dictámenes de trámites en materia de planes de manejo emitidos	(Número de dictámenes emitidos (Realizado) / Número de dictámenes emitidos (Programado))*100

Descripción del Indicador
Este indicador mide las actividades plasmadas en el plan de cada una de las empresas que pretenden mejorar la gestión integral de sus residuos

Tipo de Indicador	Gestión	Dimensión del Indicador	Eficacia	Año de Medición del Resultado	2018
Cobertura	Estatual	Frecuencia de Medición	Mensual		

			Desagregado meta valor por género				
			Meta Institucional	Meta Valor	Unidad de medida (meta valor)	Hombre	Mujer
Parámetros de semaforización			100%	500	Dictamen	No disponible	No disponible
0	60.00	60.01	80.00	80.01	130		
			Sentido del Indicador	Línea Base (meta valor)	Año (Línea base)	Tipo de Acumulación	
			Ascendente	300	2017	Suma	

Resultados

Valor Programado	370.00	Avance de la Meta (3er trimestre)	371.00	% Avance de la Meta (3er trimestre)	100.3%	Semáforo (3er trimestre)	
	Valor programado	Avance de la meta		Valor programado	Avance de la meta		
Enero	40.00	22.00	Julio	40.00	75.00		
Febrero	45.00	12.00	Agosto	40.00	55.00		
Marzo	40.00	34.00	Septiembre	40.00	45.00		
Abril	40.00	36.00	Octubre	45.00			
Mayo	45.00	48.00	Noviembre	45.00			
Junio	40.00	44.00	Diciembre	40.00			

Medios de verificación Expedientes de dictámenes emitidos, base de datos de seguimiento de residuos de manejo especial, 2018, Area responsable: Dirección General de Protección y Gestión Ambiental.

Observaciones

¹ El presente documento despliega la información perteneciente a los indicadores estratégicos y gestión de aquellos Programas presupuestarios que proveen de bienes y servicios que generan valor público a la ciudadanía jalisciense.

² Se muestra el número del Componente relacionado con el indicador.

GOBIERNO DEL ESTADO DE JALISCO
PRESUPUESTO DE EGRESOS PARA EL EJERCICIO FISCAL 2018

Ficha Técnica de Indicador

Sistema de Evaluación del Desempeño (SED)

Gobierno del Estado de Jalisco

Seguimiento de Indicadores

Secretaría de Planeación,
Administración y Finanzas

Datos del Programa ¹

Gestión Sustentable del Territorio

Eje: Territorio y medio ambiente sustentable

Tema Central: Medio ambiente y acción climática

¿Quién gasta?

10	Unidad Presupuestal	000	Unidad Responsable	00228	Unidad Ejecutora del Gasto
Secretaría de Medio Ambiente y Desarrollo Territorial		Secretaría de Medio Ambiente y Desarrollo Territorial		Dirección General de Protección y Gestión Ambiental	

¿Para qué se gasta?

Finalidad	Función	Subfunción
Desarrollo Social	Protección Ambiental	Reducción de la Contaminación

Objetivos

Nivel	Clave Componente	Resumen Narrativo
Componente	M5 ²	Dictámenes de impacto ambiental emitidos para la ejecución de proyectos de obra pública y privada de competencia Estatal

Datos del Indicador

Denominación	Método de cálculo
Total de dictámenes de impacto ambiental emitidos	(Número de dictámenes de impacto ambiental emitidos (Realizado) / Número de dictámenes de impacto ambiental emitidos (Programado))*100

Descripción del Indicador
Este indicador mide los dictámenes de impacto ambiental emitidos para la ejecución de proyectos de obra pública y privada de competencia Estatal

Tipo de Indicador	Gestión	Dimensión del Indicador	Eficacia	Año de Medición del Resultado	2018
Cobertura	Estatal	Frecuencia de Medición	Mensual		

Parámetros de semaforización						Meta Institucional	Meta Valor	Unidad de medida (meta valor)	Desagregado meta valor por género	
0	60.00	60.01	80.00	80.01	130	100%	133	Dictamen	No disponible	No disponible
						Sentido del Indicador	Línea Base (meta valor)	Año (Línea base)	Tipo de Acumulación	
						Ascendente	130	2015	Suma	

Resultados

Valor Programado	105.00	Avance de la Meta (3er trimestre)	98.00	% Avance de la Meta (3er trimestre)	93.3%	Semáforo (3er trimestre)	
	Valor programado	Avance de la meta		Valor programado	Avance de la meta		
Enero	0.00	12.00		Julio	13.00	13.00	
Febrero	13.00	5.00		Agosto	13.00	13.00	
Marzo	13.00	10.00		Septiembre	14.00	11.00	
Abril	13.00	10.00		Octubre	14.00		
Mayo	13.00	11.00		Noviembre	14.00		
Junio	13.00	13.00		Diciembre	0.00		

Medios de verificación Archivo de dictámenes y bases de datos de evaluaciones de impacto ambiental, 2018, Área responsable: Dirección de Evaluación de Impacto Ambiental.

Observaciones

¹ El presente documento despliega la información perteneciente a los indicadores estratégicos y gestión de aquellos Programas presupuestarios que proveen de bienes y servicios que generan valor público a la ciudadanía jalisciense.

² Se muestra el número del Componente relacionado con el indicador.

GOBIERNO DEL ESTADO DE JALISCO
PRESUPUESTO DE EGRESOS PARA EL EJERCICIO FISCAL 2018

Ficha Técnica de Indicador

Sistema de Evaluación del Desempeño (SED)

Gobierno del Estado de Jalisco

Seguimiento de Indicadores

Secretaría de Planeación,
Administración y Finanzas

Datos del Programa ¹

Gestión Sustentable del Territorio

Eje: Territorio y medio ambiente sustentable

Tema Central: Medio ambiente y acción climática

¿Quién gasta?

10	Unidad Presupuestal	000	Unidad Responsable	00228	Unidad Ejecutora del Gasto
Secretaría de Medio Ambiente y Desarrollo Territorial		Secretaría de Medio Ambiente y Desarrollo Territorial		Dirección General de Protección y Gestión Ambiental	

¿Para qué se gasta?

Finalidad	Función	Subfunción
Desarrollo Social	Protección Ambiental	Reducción de la Contaminación

Objetivos

Nivel	Clave Componente	Resumen Narrativo
Actividad	M5-14 ²	Emisión de documentos para la ejecución de proyectos de competencia Estatal como dictámenes, guías, opiniones técnicas y normas.

Datos del Indicador

Denominación	Método de cálculo
Total de documentos emitidos de proyectos de competencia Estatal	$(\text{Número de documentos emitidos (Realizado)} / \text{Número de documentos emitidos (Programado)}) * 100$

Descripción del Indicador
Este indicador mide el número de documentos emitidos para la ejecución de proyectos de competencia Estatal como dictámenes, guías, opiniones técnicas y normas.

Tipo de Indicador	Gestión	Dimensión del Indicador	Eficacia	Año de Medición del Resultado	2018
Cobertura	Estatal	Frecuencia de Medición	Mensual		

						Desagregado meta valor por género				
						Meta Institucional	Meta Valor	Unidad de medida (meta valor)	Hombre	Mujer
Parámetros de semaforización						100%	3	Documento	0.00	0.00
0	60.00	60.01	80.00	80.01	130	Sentido del Indicador	Línea Base (meta valor)	Año (Línea base)	Tipo de Acumulación	
						Ascendente	No disponible	No disponible	Suma	

Resultados

Valor Programado	2.00	Avance de la Meta (3er trimestre)	1.00	% Avance de la Meta (3er trimestre)	50.0%	Semáforo (3er trimestre)	
	Valor programado	Avance de la meta		Valor programado	Avance de la meta		
Enero	0.00	0.00	Julio	0.00	0.00		
Febrero	0.00	0.00	Agosto	1.00	1.00		
Marzo	0.00	0.00	Septiembre	0.00	0.00		
Abril	0.00	0.00	Octubre	0.00			
Mayo	1.00	0.00	Noviembre	1.00			
Junio	0.00	0.00	Diciembre	0.00			

Medios de verificación Los documentos emitidos, 2018, Area responsable: Dirección General de Protección y Gestión Ambiental.

Observaciones

¹ El presente documento despliega la información perteneciente a los indicadores estratégicos y gestión de aquellos Programas presupuestarios que proveen de bienes y servicios que generan valor público a la ciudadanía jalisciense.

² Se muestra el número del Componente relacionado con el indicador.

GOBIERNO DEL ESTADO DE JALISCO
PRESUPUESTO DE EGRESOS PARA EL EJERCICIO FISCAL 2018

Ficha Técnica de Indicador

Sistema de Evaluación del Desempeño (SED)

Gobierno del Estado de Jalisco

Seguimiento de Indicadores

Secretaría de Planeación,
Administración y Finanzas

Datos del Programa ¹

Gestión Sustentable del Territorio

Eje: Territorio y medio ambiente sustentable

Tema Central: Medio ambiente y acción climática

¿Quién gasta?

10	Unidad Presupuestal	000	Unidad Responsable	00228	Unidad Ejecutora del Gasto
Secretaría de Medio Ambiente y Desarrollo Territorial		Secretaría de Medio Ambiente y Desarrollo Territorial		Dirección General de Protección y Gestión Ambiental	

¿Para qué se gasta?

Finalidad	Función	Subfunción
Desarrollo Social	Protección Ambiental	Reducción de la Contaminación

Objetivos

Nivel	Clave Componente	Resumen Narrativo
Actividad	M5-04 ²	Evaluación de proyectos en materia de impacto ambiental

Datos del Indicador

Denominación	Método de cálculo
Total de evaluaciones de proyectos en materia de impacto ambiental realizados	$(\text{Número de proyectos evaluados (Realizado)} / \text{Número de proyectos evaluados (Programado)}) * 100$

Descripción del Indicador
 Este indicador mide las solicitudes recibidas para evaluar las manifestaciones de impacto ambiental, opiniones técnicas y exenciones de proyectos públicos y privados de competencia Estatal

Tipo de Indicador	Gestión	Dimensión del Indicador	Eficacia	Año de Medición del Resultado	2018
Cobertura	Estatal	Frecuencia de Medición	Mensual		

Parámetros de semaforización		Meta Institucional	Meta Valor	Unidad de medida (meta valor)	Desagregado meta valor por género	
0	60.00	100%	130	Proyecto	Hombre	Mujer
		Sentido del Indicador	Línea Base (meta valor)	Año (Línea base)	No disponible	No disponible
		Ascendente	No disponible	No disponible	Tipo de Acumulación	
					Suma	

Resultados

Valor Programado	104.00	Avance de la Meta (3er trimestre)	143.00	% Avance de la Meta (3er trimestre)	137.5%	Semáforo (3er trimestre)	
	Valor programado	Avance de la meta		Valor programado	Avance de la meta		
Enero	0.00	11.00	Julio	13.00	15.00		
Febrero	13.00	14.00	Agosto	13.00	16.00		
Marzo	13.00	18.00	Septiembre	13.00	17.00		
Abril	13.00	15.00	Octubre	13.00			
Mayo	13.00	20.00	Noviembre	13.00			
Junio	13.00	17.00	Diciembre	0.00			

Medios de verificación Los expedientes y bases de datos de los proyectos evaluados en materia de impacto ambiental, 2018, Area responsable: Dirección General de Protección y Gestión Ambiental.

Observaciones

¹ El presente documento despliega la información perteneciente a los indicadores estratégicos y gestión de aquellos Programas presupuestarios que proveen de bienes y servicios que generan valor público a la ciudadanía jalisciense.
² Se muestra el número del Componente relacionado con el indicador.

GOBIERNO DEL ESTADO DE JALISCO
PRESUPUESTO DE EGRESOS PARA EL EJERCICIO FISCAL 2018

Ficha Técnica de Indicador

Sistema de Evaluación del Desempeño (SED)

Gobierno del Estado de Jalisco

Seguimiento de Indicadores

Secretaría de Planeación,
Administración y Finanzas

Datos del Programa ¹

Transparencia, Eficiencia y Gestión Administrativa en la Secretaría del Medio Ambiente y Desarrollo Territorial

Eje: Territorio y medio ambiente sustentable

Tema Central: Medio ambiente y acción climática

¿Quién gasta?

10	Unidad Presupuestal	000	Unidad Responsable	00229	Unidad Ejecutora del Gasto
Secretaría de Medio Ambiente y Desarrollo Territorial		Secretaría de Medio Ambiente y Desarrollo Territorial		Dirección General Administrativa de la Secretaría del Medio Ambiente y Desarrollo Territorial	

¿Para qué se gasta?

Finalidad	Función	Subfunción
Desarrollo Social	Protección Ambiental	Otros de Protección Ambiental

Objetivos

Nivel	Clave Componente	Resumen Narrativo
Componente	A1 ²	Herramientas implementadas de e-gobierno para la Planeación Estratégica Ambiental

Datos del Indicador

Denominación	Método de cálculo
Total de sistemas en funcionamiento y repositorios de información digital institucional.	(Número de sistemas en funcionamiento y repositorios de información digital institucional. (Realizado) / Número de sistemas en funcionamiento y repositorios de información digital institucional. (Programado))*100

Descripción del Indicador

Este indicador muestra las herramientas de e gobierno desarrolladas a través de mejoras tecnológicas para la aplicación de políticas públicas en materia ambiental de la Secretaria de Medio Ambiente y Desarrollo Territorial.

Tipo de Indicador	Gestión	Dimensión del Indicador	Eficacia	Año de Medición del Resultado	2018
Cobertura	Estatal	Frecuencia de Medición	Trimestral		

						Desagregado meta valor por género				
						Meta Institucional	Meta Valor	Unidad de medida (meta valor)	Hombre	Mujer
						100%	2	Sistema	No disponible	No disponible
Parámetros de semaforización						Sentido del Indicador	Línea Base (meta valor)	Año (Línea base)	Tipo de Acumulación	
0	60.00	60.01	80.00	80.01	130	Ascendente	2	2016	Suma	

Resultados

Valor Programado	1.00	Avance de la Meta (3er trimestre)	1.00	% Avance de la Meta (3er trimestre)	100.0%	Semáforo (3er trimestre)	
	Valor programado	Avance de la meta		Valor programado	Avance de la meta		
Enero	N.P.	N.D	Julio	N.P.	N.D		
Febrero	N.P.	N.D	Agosto	0.00	0.00		
Marzo	0.00	0.00	Septiembre	N.P.	N.D		
Abril	N.P.	N.D	Octubre	1.00			
Mayo	N.P.	N.D	Noviembre	N.P.			
Junio	1.00	1.00	Diciembre	N.P.			

Medios de verificación Información Interna; Comprobante de gastos de contratación de servicios de proveedores externos, formatos de Servicio a Usuarios, Informe Mensual de Servicios Atendidos, Bitácora de Actividades "DIS". Área responsable: Dirección de Sistemas, de la Dirección General Administrativa. 2018

Observaciones

1 El presente documento despliega la información perteneciente a los indicadores estratégicos y gestión de aquellos Programas presupuestarios que proveen de bienes y servicios que generan valor público a la ciudadanía jalisciense.
 2 Se muestra el número del Componente relacionado con el indicador.

GOBIERNO DEL ESTADO DE JALISCO
PRESUPUESTO DE EGRESOS PARA EL EJERCICIO FISCAL 2018

Ficha Técnica de Indicador

Sistema de Evaluación del Desempeño (SED)

Gobierno del Estado de Jalisco

Seguimiento de Indicadores

Secretaría de Planeación,
Administración y Finanzas

Datos del Programa ¹

Transparencia, Eficiencia y Gestión Administrativa en la Secretaría del Medio Ambiente y Desarrollo Territorial

Eje: Territorio y medio ambiente sustentable

Tema Central: Medio ambiente y acción climática

¿Quién gasta?

10	Unidad Presupuestal	000	Unidad Responsable	00229	Unidad Ejecutora del Gasto
Secretaría de Medio Ambiente y Desarrollo Territorial		Secretaría de Medio Ambiente y Desarrollo Territorial		Dirección General Administrativa de la Secretaría del Medio Ambiente y Desarrollo Territorial	

¿Para qué se gasta?

Finalidad	Función	Subfunción
Desarrollo Social	Protección Ambiental	Otros de Protección Ambiental

Objetivos

Nivel	Clave Componente	Resumen Narrativo
Actividad	A1-01 ²	Operación de plataformas tecnológicas para el desarrollo de la dependencia

Datos del Indicador

Denominación	Método de cálculo
Total de plataformas tecnológicas desarrolladas para la mejora de los procesos estratégicos	(Número de plataformas tecnológicas desarrolladas (Realizado) / Número de plataformas tecnológicas desarrolladas (Programado))*100

Descripción del Indicador
Este indicador determina el número de plataformas implementadas para las mejoras que garanticen el uso eficiente de la tecnología

Tipo de Indicador	Gestión	Dimensión del Indicador	Eficacia	Año de Medición del Resultado	2018
Cobertura	Estatal	Frecuencia de Medición	Trimestral		

Parámetros de semaforización			Meta Institucional	Meta Valor	Unidad de medida (meta valor)	Desagregado meta valor por género				
0	60.00	60.01	80.00	80.01	130	100%	2	Plataforma	Hombre	Mujer
						Ascendente	Línea Base (meta valor)	Año (Línea base)	Tipo de Acumulación	
							1	2016	Suma	

Resultados

Valor Programado	1.00	Avance de la Meta (3er trimestre)	1.00	% Avance de la Meta (3er trimestre)	100.0%	Semáforo (3er trimestre)	
	Valor programado	Avance de la meta		Valor programado	Avance de la meta		
Enero	N.P.	N.D.	Julio	N.P.	N.D.		
Febrero	N.P.	N.D.	Agosto	0.00	0.00		
Marzo	0.00	0.00	Septiembre	N.P.	N.D.		
Abril	N.P.	N.D.	Octubre	1.00			
Mayo	N.P.	N.D.	Noviembre	N.P.			
Junio	1.00	1.00	Diciembre	N.P.			

Medios de verificación Información Interna; Conprobante de gastos de contratación de servicios de proveedores externos, formatos de Servicio a Usuarios, Informe Mensual de Servicios Atendidos, Bitacora de Actividades "DIS". Área responsable: Dirección de Sistemas, de la Dirección General Administrativa. 2018

Observaciones

¹ El presente documento despliega la información perteneciente a los indicadores estratégicos y gestión de aquellos Programas presupuestarios que proveen de bienes y servicios que generan valor público a la ciudadanía jalisciense.

² Se muestra el número del Componente relacionado con el indicador.

GOBIERNO DEL ESTADO DE JALISCO
PRESUPUESTO DE EGRESOS PARA EL EJERCICIO FISCAL 2018

Ficha Técnica de Indicador

Sistema de Evaluación del Desempeño (SED)

Gobierno del Estado de Jalisco

Seguimiento de Indicadores

Secretaría de Planeación,
Administración y Finanzas

Datos del Programa ¹

Transparencia, Eficiencia y Gestión Administrativa en la Secretaría del Medio Ambiente y Desarrollo Territorial

Eje: Territorio y medio ambiente sustentable

Tema Central: Medio ambiente y acción climática

¿Quién gasta?

10	Unidad Presupuestal	000	Unidad Responsable	00229	Unidad Ejecutora del Gasto
Secretaría de Medio Ambiente y Desarrollo Territorial		Secretaría de Medio Ambiente y Desarrollo Territorial		Dirección General Administrativa de la Secretaría del Medio Ambiente y Desarrollo Territorial	

¿Para qué se gasta?

Finalidad	Función	Subfunción
Desarrollo Social	Protección Ambiental	Otros de Protección Ambiental

Objetivos

Nivel	Clave Componente	Resumen Narrativo
Actividad	A1-08 ²	Actualización del equipo de cómputo para la realización de las funciones de la Dependencia.

Datos del Indicador

Denominación	Método de cálculo
Total de equipos de cómputo y telecomunicaciones actualizados	$(\text{Número de equipos de cómputo y telecomunicaciones actualizados (Realizado)} / \text{Número de equipos de cómputo y telecomunicaciones actualizados (Programado)}) * 100$

Descripción del Indicador
Este indicador muestra el número de actualizaciones de los equipos de cómputo utilizados para la realización de las funciones administrativas de la Secretaría de Medio Ambiente y Desarrollo Territorial

Tipo de Indicador	Gestión	Dimensión del Indicador	Eficacia	Año de Medición del Resultado	2018
Cobertura	Estatal	Frecuencia de Medición	Trimestral		

Parámetros de semaforización		Meta Institucional	Meta Valor	Unidad de medida (meta valor)	Desagregado meta valor por género	
0	60.00	100%	280	Equipo de Cómputo	Hombre	Mujer
		Sentido del Indicador	Línea Base (meta valor)	Año (Línea base)	0.00	0.00
		Ascendente	100	2016	Tipo de Acumulación	
					Suma	

Resultados

Valor Programado	210.00	Avance de la Meta (3er trimestre)	210.00	% Avance de la Meta (3er trimestre)	100.0%	Semáforo (3er trimestre)	
	Valor programado	Avance de la meta		Valor programado	Avance de la meta		
Enero	N.P.	N.D	Julio	N.P.	N.D		
Febrero	N.P.	N.D	Agosto	70.00	70.00		
Marzo	70.00	70.00	Septiembre	N.P.	N.D		
Abril	N.P.	N.D	Octubre	70.00			
Mayo	N.P.	N.D	Noviembre	N.P.			
Junio	70.00	70.00	Diciembre	N.P.			

Medios de verificación Información Interna; Formatos de Servicio a Usuarios, Informe Mensual de Servicios Atendidos, Bitacora de Actividades "DIS". Área responsable: Dirección de Sistemas, de la Dirección General Administrativa. 2018

Observaciones

¹ El presente documento despliega la información perteneciente a los indicadores estratégicos y gestión de aquellos Programas presupuestarios que proveen de bienes y servicios que generan valor público a la ciudadanía jalisciense.
² Se muestra el número del Componente relacionado con el indicador.

GOBIERNO DEL ESTADO DE JALISCO
PRESUPUESTO DE EGRESOS PARA EL EJERCICIO FISCAL 2018

Ficha Técnica de Indicador

Sistema de Evaluación del Desempeño (SED)

Gobierno del Estado de Jalisco

Seguimiento de Indicadores

Secretaría de Planeación,
Administración y Finanzas

Datos del Programa ¹

Transparencia, Eficiencia y Gestión Administrativa en la Secretaría del Medio Ambiente y Desarrollo Territorial

Eje: Territorio y medio ambiente sustentable

Tema Central: Medio ambiente y acción climática

¿Quién gasta?

10	Unidad Presupuestal	000	Unidad Responsable	00229	Unidad Ejecutora del Gasto
Secretaría de Medio Ambiente y Desarrollo Territorial		Secretaría de Medio Ambiente y Desarrollo Territorial		Dirección General Administrativa de la Secretaría del Medio Ambiente y Desarrollo Territorial	

¿Para qué se gasta?

Finalidad	Función	Subfunción
Desarrollo Social	Protección Ambiental	Otros de Protección Ambiental

Objetivos

Nivel	Clave Componente	Resumen Narrativo
Componente	A2 ²	Servicios de calidad mejorados en la gestión pública

Datos del Indicador

Denominación	Método de cálculo
Total de acciones de mejora en la gestión administrativa y Jurídica	$(\text{Número de acciones de mejora (Realizado)} / \text{Número de acciones de mejora (Programado)}) * 100$

Descripción del Indicador
 Este indicador muestra el avance y mejoras realizadas para el cumplimiento eficaz y eficiente de las diferentes áreas que componen las Direcciones Administrativa y Jurídica de la Secretaría de Medio Ambiente y Desarrollo Territorial

Tipo de Indicador	Gestión	Dimensión del Indicador	Eficacia	Año de Medición del Resultado	2018
Cobertura	Estatral	Frecuencia de Medición	Trimestral		

Parámetros de semaforización		Meta Institucional	Meta Valor	Unidad de medida (meta valor)	Hombre	Mujer
0	60.00	100%	6	Acción	No disponible	No disponible
		Sentido del Indicador	Línea Base (meta valor)	Año (Línea base)	Tipo de Acumulación	
		Ascendente	2	2015	Suma	

Resultados

Valor Programado	4.00	Avance de la Meta (3er trimestre)	4.00	% Avance de la Meta (3er trimestre)	100.0%	Semáforo (3er trimestre)	
	Valor programado	Avance de la meta		Valor programado	Avance de la meta		
Enero	N.P.	N.D	Julio	N.P.	N.D		
Febrero	N.P.	N.D	Agosto	1.00	1.00		
Marzo	1.00	1.00	Septiembre	N.P.	N.D		
Abril	N.P.	N.D	Octubre	2.00			
Mayo	N.P.	N.D	Noviembre	N.P.			
Junio	2.00	2.00	Diciembre	N.P.			

Medios de verificación
 Información interna; Registro y listas de asistencias a cursos impartidos, Manual de Procedimientos Interno de la Dependencia. Área responsable: Coordinación de Recursos Humanos de la Dirección General Administrativa, 2018. Resoluciones jurídicas y de transparencia generadas, Área responsable: Dirección General Jurídica, 2018. Expedientes de cada uno de los registros administrativos mejorados. Área responsable: Coordinaciones de Recursos Materiales y Financieros de la Dirección General Administrativa

Observaciones

- El presente documento despliega la información perteneciente a los indicadores estratégicos y gestión de aquellos Programas presupuestarios que proveen de bienes y servicios que generan valor público a la ciudadanía jalisciense.
- Se muestra el número del Componente relacionado con el indicador.

GOBIERNO DEL ESTADO DE JALISCO
PRESUPUESTO DE EGRESOS PARA EL EJERCICIO FISCAL 2018

Ficha Técnica de Indicador

Sistema de Evaluación del Desempeño (SED)

Gobierno del Estado de Jalisco

Seguimiento de Indicadores

Secretaría de Planeación,
Administración y Finanzas

Datos del Programa ¹

Transparencia, Eficiencia y Gestión Administrativa en la Secretaría del Medio Ambiente y Desarrollo Territorial

Eje: Territorio y medio ambiente sustentable

Tema Central: Medio ambiente y acción climática

¿Quién gasta?

10	Unidad Presupuestal	000	Unidad Responsable	00229	Unidad Ejecutora del Gasto
Secretaría de Medio Ambiente y Desarrollo Territorial		Secretaría de Medio Ambiente y Desarrollo Territorial		Dirección General Administrativa de la Secretaría del Medio Ambiente y Desarrollo Territorial	

¿Para qué se gasta?

Finalidad	Función	Subfunción
Desarrollo Social	Protección Ambiental	Otros de Protección Ambiental

Objetivos

Nivel	Clave Componente	Resumen Narrativo
Actividad	A2-02 ²	Actualización del Manual de Organización y Procedimientos

Datos del Indicador

Denominación	Método de cálculo
Total de Manuales actualizados que mejoran los procedimientos administrativos	(Numero de Manuales Actualizados para mejorar los procedimientos administrativos (Realizado) / Numero de Manuales Actualizados para mejorar los procedimientos administrativos (Programado))*100


Descripción del Indicador

Este indicador mide el cumplimiento de la actualización del manual de organización el cual establece las directrices para el buen funcionamiento de las diferentes áreas que componen la Secretaría de Medio Ambiente y Desarrollo Territorial

Tipo de Indicador	Gestión	Dimensión del Indicador	Eficacia	Año de Medición del Resultado	2018
Cobertura	Estatal	Frecuencia de Medición	Trimestral		

			Desagregado meta valor por género				
			Meta Institucional	Meta Valor	Unidad de medida (meta valor)	Hombre	Mujer
			100%	1	Manual	0.00	0.00
Parámetros de semaforización			Sentido del Indicador	Línea Base (meta valor)	Año (Línea base)	Tipo de Acumulación	
0	60.00	60.01	80.00	80.01	130	Ascendente	1
■	■	■	■	■	■	2015	Suma

Resultados

Valor Programado	1.00	Avance de la Meta (3er trimestre)	1.00	% Avance de la Meta (3er trimestre)	100.0%	Semáforo (3er trimestre)	
	Valor programado	Avance de la meta		Valor programado	Avance de la meta		
Enero	N.P.	N.D	Julio	N.P.	N.D		
Febrero	N.P.	N.D	Agosto	0.00	0.00		
Marzo	1.00	1.00	Septiembre	N.P.	N.D		
Abril	N.P.	N.D	Octubre	0.00			
Mayo	N.P.	N.D	Noviembre	N.P.			
Junio	0.00	0.00	Diciembre	N.P.			

Medios de verificación Información Interna: Manual de procedimientos Interno actualizado., Área responsable: Coordinación de Recursos Humanos, de la Dirección General Administrativa, 2018.

Observaciones

1 El presente documento despliega la información perteneciente a los indicadores estratégicos y gestión de aquellos Programas presupuestarios que proveen de bienes y servicios que generan valor público a la ciudadanía jalisciense.
2 Se muestra el número del Componente relacionado con el indicador.

GOBIERNO DEL ESTADO DE JALISCO
PRESUPUESTO DE EGRESOS PARA EL EJERCICIO FISCAL 2018

Ficha Técnica de Indicador

Sistema de Evaluación del Desempeño (SED)

Gobierno del Estado de Jalisco

Seguimiento de Indicadores

Secretaría de Planeación,
Administración y Finanzas

Datos del Programa ¹

Transparencia, Eficiencia y Gestión Administrativa en la Secretaría del Medio Ambiente y Desarrollo Territorial

Eje: Territorio y medio ambiente sustentable

Tema Central: Medio ambiente y acción climática

¿Quién gasta?

10	Unidad Presupuestal	000	Unidad Responsable	00229	Unidad Ejecutora del Gasto
Secretaría de Medio Ambiente y Desarrollo Territorial		Secretaría de Medio Ambiente y Desarrollo Territorial		Dirección General Administrativa de la Secretaría del Medio Ambiente y Desarrollo Territorial	

¿Para qué se gasta?

Finalidad	Función	Subfunción
Desarrollo Social	Protección Ambiental	Otros de Protección Ambiental

Objetivos

Nivel	Clave Componente	Resumen Narrativo
Actividad	A2-03 ²	Especialización del personal de la Secretaría de Medio Ambiente y Desarrollo Territorial a través de cursos de capacitación

Datos del Indicador

Denominación	Método de cálculo
Total de cursos impartidos por la Dependencia	(Número de cursos impartidos por la Dependencia (Realizado) / Número de cursos impartidos por la Dependencia (Programado))*100

Descripción del Indicador
 Este indicador muestra el avance de capacitación en temas de especialización de los diferentes niveles jerárquicos dentro de la dependencia para un mejor desempeño profesional

Tipo de Indicador	Gestión	Dimensión del Indicador	Eficacia	Año de Medición del Resultado	2018
Cobertura	Estatal	Frecuencia de Medición	Trimestral		

			Desagregado meta valor por género				
			Meta Institucional	Meta Valor	Unidad de medida (meta valor)	Hombre	Mujer
			100%	8	Curso	0.00	0.00
Parámetros de semaforización			Sentido del Indicador	Línea Base (meta valor)	Año (Línea base)	Tipo de Acumulación	
0	60.00	60.01	80.00	80.01	130	Suma	
			Ascendente	6	2016		

Resultados

Valor Programado	6.00	Avance de la Meta (3er trimestre)	6.00	% Avance de la Meta (3er trimestre)	100.0%	Semáforo (3er trimestre)	
	Valor programado	Avance de la meta		Valor programado	Avance de la meta		
Enero	N.P.	N.D	Julio	N.P.	N.D		
Febrero	N.P.	N.D	Agosto	2.00	2.00		
Marzo	N.P.	N.D	Septiembre	N.P.	N.D		
Abril	2.00	2.00	Octubre	2.00			
Mayo	N.P.	N.D	Noviembre	N.P.			
Junio	2.00	2.00	Diciembre	N.P.			

Medios de verificación Información Interna; Registro de cursos impartidos. Área responsable: Coordinación de Recursos Humanos, de la Dirección General Administrativa. 2018

Observaciones

¹ El presente documento despliega la información perteneciente a los indicadores estratégicos y gestión de aquellos Programas presupuestarios que proveen de bienes y servicios que generan valor público a la ciudadanía jalisciense.

² Se muestra el número del Componente relacionado con el indicador.

GOBIERNO DEL ESTADO DE JALISCO
PRESUPUESTO DE EGRESOS PARA EL EJERCICIO FISCAL 2018

Ficha Técnica de Indicador

Sistema de Evaluación del Desempeño (SED)

Gobierno del Estado de Jalisco

Seguimiento de Indicadores

Secretaría de Planeación,
Administración y Finanzas

Datos del Programa ¹

Transparencia, Eficiencia y Gestión Administrativa en la Secretaría del Medio Ambiente y Desarrollo Territorial

Eje: Territorio y medio ambiente sustentable

Tema Central: Medio ambiente y acción climática

¿Quién gasta?

10	Unidad Presupuestal	000	Unidad Responsable	00229	Unidad Ejecutora del Gasto
Secretaría de Medio Ambiente y Desarrollo Territorial		Secretaría de Medio Ambiente y Desarrollo Territorial		Dirección General Administrativa de la Secretaría del Medio Ambiente y Desarrollo Territorial	

¿Para qué se gasta?

Finalidad	Función	Subfunción
Desarrollo Social	Protección Ambiental	Otros de Protección Ambiental

Objetivos

Nivel	Clave Componente	Resumen Narrativo
Actividad	A2-04 ²	Capacitación de empleados de la Secretaría de Medio Ambiente y Desarrollo Territorial en cursos de especialización

Datos del Indicador

Denominación	Método de cálculo
Total del personal capacitado adecuado a su perfil	(Número de personal capacitado (Realizado) / Número de personal capacitado (Programado))*100

Descripción del Indicador
 Mostrar el número de registro de procesos administrativos mejorados para un nivel de eficacia mayor dentro de las áreas financieras, de recursos humanos, materiales y de sistemas de la Dependencia

Tipo de Indicador	Gestión	Dimensión del Indicador	Eficacia	Año de Medición del Resultado	2018
Cobertura	Estatal	Frecuencia de Medición	Trimestral		

Parámetros de semaforización						Meta Institucional	Meta Valor	Unidad de medida (meta valor)	Desagregado meta valor por género	
0	60.00	60.01	80.00	80.01	130	100%	80	Persona Capacitada	Hombre	Mujer
						Sentido del Indicador	Línea Base (meta valor)	Año (Línea base)	Tipo de Acumulación	
						Ascendente	60	2016	Suma	

Resultados

Valor Programado	60.00	Avance de la Meta (3er trimestre)	60.00	% Avance de la Meta (3er trimestre)	100.0%	Semáforo (3er trimestre)	
	Valor programado	Avance de la meta		Valor programado	Avance de la meta		
Enero	N.P.	N.D.	Julio	N.P.	N.D.		
Febrero	N.P.	N.D.	Agosto	20.00	20.00		
Marzo	N.P.	N.D.	Septiembre	N.P.	N.D.		
Abril	20.00	20.00	Octubre	20.00			
Mayo	N.P.	N.D.	Noviembre	N.P.			
Junio	20.00	20.00	Diciembre	N.P.			

Medios de verificación Información Interna; Listas de asistencia de cursos impartidos, tramites de inscripción y copias de constancias entregadas. Área responsable: Coordinación de Recursos Humanos, de la Dirección General Administrativa. 2018

Observaciones

1 El presente documento despliega la información perteneciente a los indicadores estratégicos y gestión de aquellos Programas presupuestarios que proveen de bienes y servicios que generan valor público a la ciudadanía jalisciense.
 2 Se muestra el número del Componente relacionado con el indicador.

GOBIERNO DEL ESTADO DE JALISCO
PRESUPUESTO DE EGRESOS PARA EL EJERCICIO FISCAL 2018

Ficha Técnica de Indicador

Sistema de Evaluación del Desempeño (SED)

Gobierno del Estado de Jalisco

Seguimiento de Indicadores

Secretaría de Planeación,
Administración y Finanzas

Datos del Programa ¹

Transparencia, Eficiencia y Gestión Administrativa en la Secretaría del Medio Ambiente y Desarrollo Territorial

Eje: Territorio y medio ambiente sustentable

Tema Central: Medio ambiente y acción climática

¿Quién gasta?

10	Unidad Presupuestal	000	Unidad Responsable	00229	Unidad Ejecutora del Gasto
Secretaría de Medio Ambiente y Desarrollo Territorial		Secretaría de Medio Ambiente y Desarrollo Territorial		Dirección General Administrativa de la Secretaría del Medio Ambiente y Desarrollo Territorial	

¿Para qué se gasta?

Finalidad	Función	Subfunción
Desarrollo Social	Protección Ambiental	Otros de Protección Ambiental

Objetivos

Nivel	Clave Componente	Resumen Narrativo
Actividad	A2-05 ²	Actualización de procesos administrativos

Datos del Indicador

Denominación	Método de cálculo
Total de procesos administrativos registrados	(Número de registros de procesos administrativos mejorados (Realizado) / Número de registros de procesos administrativos mejorados (Programado))*100

Descripción del Indicador
Este indicador muestra el número de registro de procesos administrativos mejorados para incrementar el nivel de eficacia y eficiencia con el fin de agilizar el desempeño de las áreas financieras y de recursos materiales de la Dependencia.

Tipo de Indicador	Gestión	Dimensión del Indicador	Eficacia	Año de Medición del Resultado	2018
Cobertura	Estatal	Frecuencia de Medición	Trimestral		

Parámetros de semaforización		Meta Institucional	Meta Valor	Unidad de medida (meta valor)	Desagregado meta valor por género	
0	60.00	100%	6	Proceso	Hombre	Mujer
		Sentido del Indicador	Línea Base (meta valor)	Año (Línea base)	0.00	0.00
		Ascendente	100	2017	Tipo de Acumulación	
					Suma	

Resultados

Valor Programado	4.00	Avance de la Meta (3er trimestre)	4.00	% Avance de la Meta (3er trimestre)	100.0%	Semáforo (3er trimestre)	
	Valor programado	Avance de la meta		Valor programado	Avance de la meta		
Enero	N.P.	N.D	Julio	N.P.	N.D		
Febrero	N.P.	N.D	Agosto	1.00	1.00		
Marzo	1.00	1.00	Septiembre	N.P.	N.D		
Abril	N.P.	N.D	Octubre	2.00			
Mayo	N.P.	N.D	Noviembre	N.P.			
Junio	2.00	2.00	Diciembre	N.P.			

Medios de verificación Información Interna: Expedientes de cada uno de los registros administrativos mejorados. Área responsable: Coordinaciones de Recursos Materiales y Financieros de la Dirección General Administrativa

Observaciones

¹ El presente documento despliega la información perteneciente a los indicadores estratégicos y gestión de aquellos Programas presupuestarios que proveen de bienes y servicios que generan valor público a la ciudadanía jalisciense.
² Se muestra el número del Componente relacionado con el indicador.

GOBIERNO DEL ESTADO DE JALISCO
PRESUPUESTO DE EGRESOS PARA EL EJERCICIO FISCAL 2018

Ficha Técnica de Indicador

Sistema de Evaluación del Desempeño (SED)

Gobierno del Estado de Jalisco

Seguimiento de Indicadores

Secretaría de Planeación,
Administración y Finanzas

Datos del Programa ¹

Transparencia, Eficiencia y Gestión Administrativa en la Secretaría del Medio Ambiente y Desarrollo Territorial

Eje: Territorio y medio ambiente sustentable

Tema Central: Medio ambiente y acción climática

¿Quién gasta?

10	Unidad Presupuestal	000	Unidad Responsable	00229	Unidad Ejecutora del Gasto
Secretaría de Medio Ambiente y Desarrollo Territorial		Secretaría de Medio Ambiente y Desarrollo Territorial		Dirección General Administrativa de la Secretaría del Medio Ambiente y Desarrollo Territorial	

¿Para qué se gasta?

Finalidad	Función	Subfunción
Desarrollo Social	Protección Ambiental	Otros de Protección Ambiental

Objetivos

Nivel	Clave Componente	Resumen Narrativo
Actividad	A2-06 ²	Atención de los procedimientos jurisdiccionales

Datos del Indicador

Denominación	Método de cálculo
Total de procedimientos en los que interviene el área jurídica	(Número de procedimientos en los que interviene el área jurídica (Realizado) / Número de procedimientos en los que interviene el área jurídica (Programado))*100

Descripción del Indicador
Este indicador muestra el total de procedimientos jurídicos atendidos que son resueltos para beneficio del Medio Ambiente

Tipo de Indicador	Gestión	Dimensión del Indicador	Eficacia	Año de Medición del Resultado	2018
Cobertura	Estatal	Frecuencia de Medición	Trimestral		

Parámetros de semaforización						Meta Institucional	Meta Valor	Unidad de medida (meta valor)	Desagregado meta valor por género	
0	60.00	60.01	80.00	80.01	130	100%	600	Procedimiento	Hombre	Mujer
									0.00	0.00
						Sentido del Indicador	Línea Base (meta valor)	Año (Línea base)	Tipo de Acumulación	
						Ascendente	600	2017	Suma	

Resultados

Valor Programado	400.00	Avance de la Meta (3er trimestre)	414.00	% Avance de la Meta (3er trimestre)	103.5%	Semáforo (3er trimestre)	
	Valor programado	Avance de la meta		Valor programado	Avance de la meta		
Enero	N.P.	N.D.	Julio	N.P.	N.D.		
Febrero	N.P.	N.D.	Agosto	100.00	114.00		
Marzo	100.00	100.00	Septiembre	N.P.	N.D.		
Abril	N.P.	N.D.	Octubre	200.00			
Mayo	N.P.	N.D.	Noviembre	N.P.			
Junio	200.00	200.00	Diciembre	N.P.			

Medios de verificación Información Interna; Resoluciones, Sentencias, Oficios y Validaciones. Área responsable: Dirección General Jurídica. 2018

Observaciones

- 1 El presente documento despliega la información perteneciente a los indicadores estratégicos y gestión de aquellos Programas presupuestarios que proveen de bienes y servicios que generan valor público a la ciudadanía jalisciense.
- 2 Se muestra el número del Componente relacionado con el indicador.

GOBIERNO DEL ESTADO DE JALISCO
PRESUPUESTO DE EGRESOS PARA EL EJERCICIO FISCAL 2018
Ficha Técnica de Indicador

Sistema de Evaluación del Desempeño (SED)

Gobierno del Estado de Jalisco

Seguimiento de Indicadores

Secretaría de Planeación,
Administración y Finanzas

Datos del Programa ¹

Transparencia, Eficiencia y Gestión Administrativa en la Secretaría del Medio Ambiente y Desarrollo Territorial

Eje: Territorio y medio ambiente sustentable

Tema Central: Medio ambiente y acción climática

¿Quién gasta?

10	Unidad Presupuestal	000	Unidad Responsable	00229	Unidad Ejecutora del Gasto
Secretaría de Medio Ambiente y Desarrollo Territorial		Secretaría de Medio Ambiente y Desarrollo Territorial		Dirección General Administrativa de la Secretaría del Medio Ambiente y Desarrollo Territorial	

¿Para qué se gasta?

Finalidad	Función	Subfunción
Desarrollo Social	Protección Ambiental	Otros de Protección Ambiental

Objetivos

Nivel	Clave Componente	Resumen Narrativo
Actividad	A2-07 ²	Resolución de solicitudes en materia de transparencia dentro del orden jurídico

Datos del Indicador

Denominación	Método de cálculo
Total de solicitudes de transparencia atendidas	(Número de Solicitudes de transparencia (Realizado) / Número de Solicitudes de transparencia (Programado))*100

Descripción del Indicador

Este indicador muestra las solicitudes de información en materia de transparencia atendidas por la Dependencia, para cumplir con la normatividad aplicable con el fin de contribuir con la rendición de cuentas y un gobierno transparente.

Tipo de Indicador	Gestión	Dimensión del Indicador	Eficacia	Año de Medición del Resultado	2018
Cobertura	Estatal	Frecuencia de Medición	Trimestral		

Parámetros de semaforización		Meta Institucional	Meta Valor	Unidad de medida (meta valor)	Desagregado meta valor por género	
0	60.00	100%	1,500	Solicitud	Hombre	Mujer
		Sentido del Indicador	Línea Base (meta valor)	Año (Línea base)	No disponible	No disponible
		Ascendente	650	2017	Tipo de Acumulación	
					Suma	

Resultados

Valor Programado	1,350.00	Avance de la Meta (3er trimestre)	1,442.00	% Avance de la Meta (3er trimestre)	106.8%	Semáforo (3er trimestre)	
	Valor programado	Avance de la meta		Valor programado	Avance de la meta		
Enero	N.P.	N.D	Julio	N.P.	N.D		
Febrero	N.P.	N.D	Agosto	1,000.00	1,092.00		
Marzo	150.00	150.00	Septiembre	N.P.	N.D		
Abril	N.P.	N.D	Octubre	150.00			
Mayo	N.P.	N.D	Noviembre	N.P.			
Junio	200.00	200.00	Diciembre	N.P.			

Medios de verificación Información Interna; Resoluciones emitidas por la Unidad de Transparencia. Área responsable: Dirección General Jurídica.2018 www.semadet.gob.mx (sección de transparencia).

Observaciones

¹ El presente documento despliega la información perteneciente a los indicadores estratégicos y gestión de aquellos Programas presupuestarios que proveen de bienes y servicios que generan valor público a la ciudadanía jalisciense.
² Se muestra el número del Componente relacionado con el indicador.

GOBIERNO DEL ESTADO DE JALISCO
PRESUPUESTO DE EGRESOS PARA EL EJERCICIO FISCAL 2018

Ficha Técnica de Indicador

Sistema de Evaluación del Desempeño (SED)

Gobierno del Estado de Jalisco

Seguimiento de Indicadores

Secretaría de Planeación,
Administración y Finanzas

Datos del Programa ¹

Ordenamiento Ecológico y Territorial

Eje: Territorio y medio ambiente sustentable

Tema Central: Desarrollo regional y urbano

¿Quién gasta?

10	Unidad Presupuestal	000	Unidad Responsable	00230	Unidad Ejecutora del Gasto
Secretaría de Medio Ambiente y Desarrollo Territorial		Secretaría de Medio Ambiente y Desarrollo Territorial		Dirección General de Planeación y Ordenamiento Territorial	

¿Para qué se gasta?

Finalidad	Función	Subfunción
Desarrollo Social	Protección Ambiental	Otros de Protección Ambiental

Objetivos

Nivel	Clave Componente	Resumen Narrativo
Fin		Contribuir al desarrollo regional, impulsando el desarrollo sostenible de las regiones del estado mediante la actualización de los ordenamientos ecológicos y la armonización de los instrumentos de planeación en materia de territorio, ecología y desarrollo urbano.

Datos del Indicador

Denominación	Método de cálculo
Grado de avance en la posición en el subíndice "Manejo Sustentable del Medio Ambiente" del IMCO	(Posición en el subíndice "Manejo Sustentable del Medio Ambiente" del IMCO (Realizado)/Posición en el subíndice "Manejo Sustentable del Medio Ambiente" del IMCO (Programado))*100

Descripción del Indicador
A través de 11 indicadores, este subíndice califica la capacidad de las entidades para interactuar de manera sostenible con el entorno natural en el que se ubican y aprovechar los recursos naturales de los que disponen. El subíndice también mide el grado de sustentabilidad de las empresas privadas ubicadas en las distintas entidades del país.

Tipo de Indicador	Estratégico	Dimensión del Indicador	Eficacia	Año de Medición del Resultado	2018
Cobertura	Estatual	Frecuencia de Medición	Bienal		

		Meta Institucional		Meta Valor	Unidad de medida (meta valor)	Desagregado meta valor por género	
Parámetros de semaforización		100%	22	Posición	No disponible	No disponible	
130	120.00	119.99	100.01	100.00	0		
		Sentido del Indicador	Línea Base (meta valor)	Año (Línea base)	Tipo de Acumulación		
		Descendente	23	2014	Valor presente		

Resultados

Valor Programado	N.P.	Avance de la Meta (3er trimestre)	N.D.	% Avance de la Meta (3er trimestre)	N.D.	Semáforo (3er trimestre)	
Valor programado	Avance de la meta	Valor programado	Avance de la meta				
Enero	N.P.	N.D.	Julio	N.P.	N.D.		
Febrero	N.P.	N.D.	Agosto	N.P.	N.D.		
Marzo	N.P.	N.D.	Septiembre	N.P.	N.D.		
Abril	N.P.	N.D.	Octubre	N.P.	N.D.		
Mayo	N.P.	N.D.	Noviembre	N.P.	N.D.		
Junio	N.P.	N.D.	Diciembre	N.P.	N.D.		

Medios de verificación
Página: <https://seplan.app.jalisco.gob.mx/mide/panelCiudadano/detalleIndicador/1424?temaElemental=8&format=&sortBusqueda=1&max=10&offset=10&vista=1&accionRegreso=busqueda> Web: MIDE Jalisco: Area responsable: Secretaría de Medio Ambiente y Desarrollo Territorial.

Observaciones

1 El presente documento despliega la información perteneciente a los indicadores estratégicos y gestión de aquellos Programas presupuestarios que proveen de bienes y servicios que generan valor público a la ciudadanía jalisciense.
2 Se muestra el número del Componente relacionado con el indicador.

**GOBIERNO DEL ESTADO DE JALISCO
PRESUPUESTO DE EGRESOS PARA EL EJERCICIO FISCAL 2018**

Ficha Técnica de Indicador

Sistema de Evaluación del Desempeño (SED)

Gobierno del Estado de Jalisco

Seguimiento de Indicadores

Secretaría de Planeación,
Administración y Finanzas

Datos del Programa ¹

Ordenamiento Ecológico y Territorial

Eje: Territorio y medio ambiente sustentable

Tema Central: Desarrollo regional y urbano

¿Quién gasta?

10	Unidad Presupuestal	000	Unidad Responsable	00230	Unidad Ejecutora del Gasto
Secretaría de Medio Ambiente y Desarrollo Territorial		Secretaría de Medio Ambiente y Desarrollo Territorial		Dirección General de Planeación y Ordenamiento Territorial	

¿Para qué se gasta?

Finalidad	Función	Subfunción
Desarrollo Social	Protección Ambiental	Otros de Protección Ambiental

Objetivos

Nivel	Clave Componente	Resumen Narrativo
Propósito	2	Las regiones y municipios del estado en materia de ordenamiento ecológico cuentan con programas vigentes y actualizados e instrumentos armonizados en materia de territorio, ecología y desarrollo urbano.

Datos del Indicador

Denominación	Método de cálculo
Porcentaje de Municipios que cuenta con programas regionales y/o locales vigentes de ordenamiento ecológico	(Cantidad de municipios anuales integrados en ordenamiento ecológico (Realizado)/Cantidad de municipios anuales integrados en ordenamiento ecológico (Programado))*100

Descripción del Indicador

Las metas señaladas en la unidad de medida de programas de ordenamiento ecológico se están elaborando de forma regional y local, por lo que en el año 2015 se concluyeron 2 ordenamientos ecológicos regionales (Altos Norte y la Junta Intermunicipal del río Ayuquila) que implica dar ordenamiento a 18 municipios del estado y un ordenamiento local con el que se dio este mismo instrumento a un municipio, dando un total de 19 municipios ordenados para el año 2015.

Tipo de Indicador	Estratégico	Dimensión del Indicador	Eficacia	Año de Medición del Resultado	2018
Cobertura	Estatal	Frecuencia de Medición	Anual		

Desagregado meta valor por género

Parámetros de semaforización						Meta Institucional	Meta Valor	Unidad de medida (meta valor)	Hombre	Mujer
0	60.01	60.00	80.01	80.00	130	100%	82	Municipio	No disponible	No disponible
						Sentido del Indicador	Línea Base (meta valor)	Año (Línea base)	Tipo de Acumulación	
						Ascendente	28	2015	Valor presente	

Resultados

Valor Programado	82.00	Avance de la Meta (3er trimestre)	N.D.	% Avance de la Meta (3er trimestre)	N.D.	Semáforo (3er trimestre)	
		Valor programado	Avance de la meta		Valor programado	Avance de la meta	
Enero	N.P.	N.D.	N.D.	Julio	N.P.	N.D.	
Febrero	N.P.	N.D.	N.D.	Agosto	N.P.	N.D.	
Marzo	N.P.	N.D.	N.D.	Septiembre	82.00	N.D.	
Abril	N.P.	N.D.	N.D.	Octubre	82.00	N.D.	
Mayo	N.P.	N.D.	N.D.	Noviembre	82.00	N.D.	
Junio	N.P.	N.D.	N.D.	Diciembre	82.00	33.00	

Medios de verificación	Página https://seplan.app.jalisco.gob.mx/mide/panelCiudadano/detalleIndicador/1662?temaElemental=8&format=&sortBusqueda=1&max=10&offset=0&vista=1&accionRegreso=busqueda , Instrumentos de planeación de ordenamiento ecológico territorial, Area responsable: Secretaría de Medio Ambiente y Desarrollo Territorial.	Web	MIDE	Jalisco:
-------------------------------	--	-----	------	----------

Observaciones

- El presente documento despliega la información perteneciente a los indicadores estratégicos y gestión de aquellos Programas presupuestarios que proveen de bienes y servicios que generan valor público a la ciudadanía jalisciense.
- Se muestra el número del Componente relacionado con el indicador.

**GOBIERNO DEL ESTADO DE JALISCO
PRESUPUESTO DE EGRESOS PARA EL EJERCICIO FISCAL 2018**

Ficha Técnica de Indicador

Sistema de Evaluación del Desempeño (SED)

Gobierno del Estado de Jalisco

Seguimiento de Indicadores

Secretaría de Planeación,
Administración y Finanzas

Datos del Programa ¹

Ordenamiento Ecológico y Territorial

Eje: Territorio y medio ambiente sustentable

Tema Central: Desarrollo regional y urbano

¿Quién gasta?

10	Unidad Presupuestal	000	Unidad Responsable	00230	Unidad Ejecutora del Gasto
Secretaría de Medio Ambiente y Desarrollo Territorial		Secretaría de Medio Ambiente y Desarrollo Territorial		Dirección General de Planeación y Ordenamiento Territorial	

¿Para qué se gasta?

Finalidad	Función	Subfunción
Desarrollo Social	Protección Ambiental	Otros de Protección Ambiental

Objetivos

Nivel	Clave Componente	Resumen Narrativo
Componente	E2 ²	Sistema de Información Geográfica aplicado en el desarrollo ecológico y territorial del Estado de Jalisco

Datos del Indicador

Denominación	Método de cálculo
Total de capas de información desarrolladas	(Número de capas (Realizado) / Número de capas (Programado))*100

Descripción del Indicador
Este indicador mostrará el número de capas de información creadas para ampliar el sistema de información geográfica ambiental de la SEMADET.

Tipo de Indicador	Gestión	Dimensión del Indicador	Eficacia	Año de Medición del Resultado	2018
Cobertura	Estatal	Frecuencia de Medición	Trimestral		

Parámetros de semaforización						Meta Institucional	Meta Valor	Unidad de medida (meta valor)	Desagregado meta valor por género	
0	60.00	60.01	80.00	80.01	130	100%	70	Capas de Información	No disponible	No disponible
						Sentido del Indicador	Línea Base (meta valor)	Año (Línea base)	Tipo de Acumulación	
						Ascendente	No disponible	No disponible	Suma	

Resultados

Valor Programado	70.00	Avance de la Meta (3er trimestre)	70.00	% Avance de la Meta (3er trimestre)	100.0%	Semáforo (3er trimestre)	
	Valor programado	Avance de la meta		Valor programado	Avance de la meta		
Enero	N.P.	N.D.	Julio	17.00	17.00		
Febrero	17.00	17.00	Agosto	N.P.	N.D.		
Marzo	N.P.	N.D.	Septiembre	18.00	18.00		
Abril	18.00	18.00	Octubre	N.P.			
Mayo	N.P.	N.D.	Noviembre	N.P.			
Junio	N.P.	N.D.	Diciembre	N.P.			

Medios de verificación Capas de información creadas incluidas en el sistema de información geográfica, página Web: <http://sigat.semadet.jalisco.gob.mx/mxsig/>

Observaciones

- El presente documento despliega la información perteneciente a los indicadores estratégicos y gestión de aquellos Programas presupuestarios que proveen de bienes y servicios que generan valor público a la ciudadanía jalisciense.
- Se muestra el número del Componente relacionado con el indicador.

GOBIERNO DEL ESTADO DE JALISCO
PRESUPUESTO DE EGRESOS PARA EL EJERCICIO FISCAL 2018

Ficha Técnica de Indicador

Sistema de Evaluación del Desempeño (SED)

Gobierno del Estado de Jalisco

Seguimiento de Indicadores

Secretaría de Planeación,
Administración y Finanzas

Datos del Programa ¹

Ordenamiento Ecológico y Territorial

Eje: Territorio y medio ambiente sustentable

Tema Central: Desarrollo regional y urbano

¿Quién gasta?

10	Unidad Presupuestal	000	Unidad Responsable	00230	Unidad Ejecutora del Gasto
Secretaría de Medio Ambiente y Desarrollo Territorial		Secretaría de Medio Ambiente y Desarrollo Territorial		Dirección General de Planeación y Ordenamiento Territorial	

¿Para qué se gasta?

Finalidad	Función	Subfunción
Desarrollo Social	Protección Ambiental	Otros de Protección Ambiental

Objetivos

Nivel	Clave Componente	Resumen Narrativo
Actividad	E2-01 ²	Elaboración de capas de información mediante una base de datos para actualizar y ampliar el Sistema de Información Geográfica Ambiental.

Datos del Indicador

Denominación	Método de cálculo
Total de capas de información geográfica elaboradas	$(\text{Número de capas de información (Realizado)} / \text{Número de capas de información (Programado)}) * 100$

Descripción del Indicador
Este indicador mostrará el número de capas de información geográfica desarrolladas.

Tipo de Indicador	Gestión	Dimensión del Indicador	Eficacia	Año de Medición del Resultado	2018
Cobertura	Estatal	Frecuencia de Medición	Trimestral		

Parámetros de semaforización						Meta Institucional	Meta Valor	Unidad de medida (meta valor)	Desagregado meta valor por género	
0	60.00	60.01	80.00	80.01	130	100%	35	Capas de Información	Hombre	Mujer
						Sentido del Indicador	Línea Base (meta valor)	Año (Línea base)	Tipo de Acumulación	
						Ascendente	No disponible	No disponible	Suma	

Resultados

Valor Programado	35.00	Avance de la Meta (3er trimestre)	35.00	% Avance de la Meta (3er trimestre)	100.0%	Semáforo (3er trimestre)	
	Valor programado	Avance de la meta		Valor programado	Avance de la meta		
Enero	N.P.	N.D.	Julio	9.00	9.00		
Febrero	8.00	8.00	Agosto	N.P.	N.D.		
Marzo	N.P.	N.D.	Septiembre	9.00	9.00		
Abril	9.00	9.00	Octubre	N.P.			
Mayo	N.P.	N.D.	Noviembre	N.P.			
Junio	N.P.	N.D.	Diciembre	N.P.			

Medios de verificación Capas de información creadas. <http://sigat.semadet.jalisco.gob.mx/mxsig/2018>

Observaciones

¹ El presente documento despliega la información perteneciente a los indicadores estratégicos y gestión de aquellos Programas presupuestarios que proveen de bienes y servicios que generan valor público a la ciudadanía jalisciense.

² Se muestra el número del Componente relacionado con el indicador.

GOBIERNO DEL ESTADO DE JALISCO
PRESUPUESTO DE EGRESOS PARA EL EJERCICIO FISCAL 2018

Ficha Técnica de Indicador

Sistema de Evaluación del Desempeño (SED)

Gobierno del Estado de Jalisco

Seguimiento de Indicadores

Secretaría de Planeación,
Administración y Finanzas

Datos del Programa ¹

Ordenamiento Ecológico y Territorial

Eje: Territorio y medio ambiente sustentable

Tema Central: Desarrollo regional y urbano

¿Quién gasta?

10	Unidad Presupuestal	000	Unidad Responsable	00230	Unidad Ejecutora del Gasto
Secretaría de Medio Ambiente y Desarrollo Territorial		Secretaría de Medio Ambiente y Desarrollo Territorial		Dirección General de Planeación y Ordenamiento Territorial	

¿Para qué se gasta?

Finalidad	Función	Subfunción
Desarrollo Social	Protección Ambiental	Otros de Protección Ambiental

Objetivos

Nivel	Clave Componente	Resumen Narrativo
Actividad	E2-02 ²	Desarrollo de capas de información en materia urbana para la creación de un sistema de información geográfica urbana a partir de la articulación de los planes y programas de desarrollo urbano vigentes.

Datos del Indicador

Denominación	Método de cálculo
Total de capas de información geográfica en materia urbana desarrolladas	(Número de capas de información en materia urbana (Realizado) / Número de capas de información en materia urbana (Programado))*100

Descripción del Indicador
Este indicador mostrará el número de capas de información en materia urbana elaboradas.

Tipo de Indicador	Gestión	Dimensión del Indicador	Eficacia	Año de Medición del Resultado	2018
Cobertura	Estatal	Frecuencia de Medición	Trimestral		

			Desagregado meta valor por género				
			Meta Institucional	Meta Valor	Unidad de medida (meta valor)	Hombre	Mujer
			100%	35	Capas de Información	0.00	0.00
Parámetros de semaforización			Sentido del Indicador	Línea Base (meta valor)	Año (Línea base)	Tipo de Acumulación	
0	60.00	60.01	80.00	80.01	130		
			Ascendente	No disponible	No disponible	Suma	

Resultados

Valor Programado	35.00	Avance de la Meta (3er trimestre)	35.00	% Avance de la Meta (3er trimestre)	100.0%	Semáforo (3er trimestre)	
	Valor programado	Avance de la meta		Valor programado	Avance de la meta		
Enero	N.P.	N.D.	Julio	9.00	9.00		
Febrero	8.00	8.00	Agosto	N.P.	N.D.		
Marzo	N.P.	N.D.	Septiembre	9.00	9.00		
Abril	9.00	9.00	Octubre	N.P.			
Mayo	N.P.	N.D.	Noviembre	N.P.			
Junio	N.P.	N.D.	Diciembre	N.P.			

Medios de verificación Capas de información geográfica en materia urbana desarrolladas <http://sigat.semadet.jalisco.gob.mx/mxsig/> 2018

Observaciones

¹ El presente documento despliega la información perteneciente a los indicadores estratégicos y gestión de aquellos Programas presupuestarios que proveen de bienes y servicios que generan valor público a la ciudadanía jalisciense.

² Se muestra el número del Componente relacionado con el indicador.

GOBIERNO DEL ESTADO DE JALISCO
PRESUPUESTO DE EGRESOS PARA EL EJERCICIO FISCAL 2018

Ficha Técnica de Indicador

Sistema de Evaluación del Desempeño (SED)

Gobierno del Estado de Jalisco

Seguimiento de Indicadores

Secretaría de Planeación,
Administración y Finanzas

Datos del Programa ¹

Ordenamiento Ecológico y Territorial

Eje: Territorio y medio ambiente sustentable

Tema Central: Desarrollo regional y urbano

¿Quién gasta?

10	Unidad Presupuestal	000	Unidad Responsable	00230	Unidad Ejecutora del Gasto
Secretaría de Medio Ambiente y Desarrollo Territorial		Secretaría de Medio Ambiente y Desarrollo Territorial		Dirección General de Planeación y Ordenamiento Territorial	

¿Para qué se gasta?

Finalidad	Función	Subfunción
Desarrollo Social	Protección Ambiental	Otros de Protección Ambiental

Objetivos

Nivel	Clave Componente	Resumen Narrativo
Componente	E4 ²	Modelo matemático desarrollado para el seguimiento y manejo integral de la cuenca del Río Verde

Datos del Indicador

Denominación	Método de cálculo
Total de sistemas de monitoreo elaborados para el programa de manejo integral de la cuenca del Río Verde	(Número de sistemas de monitoreo (Realizado) / Número de sistemas de monitoreo (Programado))*100

Descripción del Indicador
Este indicador mostrará el número de sistemas de monitoreo que serán creados para dar seguimiento al programa de manejo de la cuenca del Río Verde

Tipo de Indicador	Gestión	Dimensión del Indicador	Eficacia	Año de Medición del Resultado	2018
Cobertura	Estatatal	Frecuencia de Medición	Semestral		

			Desagregado meta valor por género				
			Meta Institucional	Meta Valor	Unidad de medida (meta valor)	Hombre	Mujer
Parámetros de semaforización			100%	1	Sistema	No disponible	No disponible
0	60.00	60.01	80.00	80.01	130		
			Sentido del Indicador	Línea Base (meta valor)	Año (Línea base)	Tipo de Acumulación	
			Ascendente	No disponible	No disponible	Suma	

Resultados

Valor Programado	1.00	Avance de la Meta (3er trimestre)	1.00	% Avance de la Meta (3er trimestre)	100.0%	Semáforo (3er trimestre)	
	Valor programado	Avance de la meta		Valor programado	Avance de la meta		
Enero	N.P.	N.D.	Julio	N.P.	N.D.		
Febrero	N.P.	N.D.	Agosto	N.P.	N.D.		
Marzo	N.P.	N.D.	Septiembre	1.00	1.00		
Abril	0.00	0.00	Octubre	N.P.			
Mayo	N.P.	N.D.	Noviembre	N.P.			
Junio	N.P.	N.D.	Diciembre	N.P.			

Medios de verificación Sistema de monitoreo de la cuenca del Río Verde. 2018 www.semadet.gob.mx apartado de Ordenamiento Territorial

Observaciones

- 1 El presente documento despliega la información perteneciente a los indicadores estratégicos y gestión de aquellos Programas presupuestarios que proveen de bienes y servicios que generan valor público a la ciudadanía jalisciense.
- 2 Se muestra el número del Componente relacionado con el indicador.

GOBIERNO DEL ESTADO DE JALISCO
PRESUPUESTO DE EGRESOS PARA EL EJERCICIO FISCAL 2018

Ficha Técnica de Indicador

Sistema de Evaluación del Desempeño (SED)

Gobierno del Estado de Jalisco

Seguimiento de Indicadores

Secretaría de Planeación,
Administración y Finanzas

Datos del Programa ¹

Ordenamiento Ecológico y Territorial

Eje: Territorio y medio ambiente sustentable

Tema Central: Desarrollo regional y urbano

¿Quién gasta?

10	Unidad Presupuestal	000	Unidad Responsable	00230	Unidad Ejecutora del Gasto
Secretaría de Medio Ambiente y Desarrollo Territorial		Secretaría de Medio Ambiente y Desarrollo Territorial		Dirección General de Planeación y Ordenamiento Territorial	

¿Para qué se gasta?

Finalidad	Función	Subfunción
Desarrollo Social	Protección Ambiental	Otros de Protección Ambiental

Objetivos

Nivel	Clave Componente	Resumen Narrativo
Actividad	E4-01 ²	Realización de acciones para el seguimiento del sistema de monitoreo de la cuenca del Río Verde.

Datos del Indicador

Denominación	Método de cálculo	
Total de acciones realizadas	$(\text{Número de acciones (Realizado)} / \text{Número de acciones (Programado)}) * 100$	
Descripción del Indicador		
Este indicador mostrará el número de acciones realizadas para dar seguimiento al programa de manejo de la cuenca del Río Verde con el fin de fortalecerlo		
Tipo de Indicador	Gestión	Dimensión del Indicador
		Eficacia
Cobertura	Estatral	Frecuencia de Medición
		Trimestral
	Año de Medición del Resultado	2018

Parámetros de semaforización						Meta Institucional	Meta Valor	Unidad de medida (meta valor)	Desagregado meta valor por género	
0	60.00	60.01	80.00	80.01	130	100%	3	Acción	No disponible	No disponible
						Sentido del Indicador	Línea Base (meta valor)	Año (Línea base)	Tipo de Acumulación	
						Ascendente	No disponible	No disponible	Suma	

Resultados

Valor Programado	3.00	Avance de la Meta (3er trimestre)	3.00	% Avance de la Meta (3er trimestre)	100.0%	Semáforo (3er trimestre)	
	Valor programado		Avance de la meta		Valor programado		Avance de la meta
Enero	N.P.		N.D.	Julio	1.00		1.00
Febrero	N.P.		N.D.	Agosto	1.00		1.00
Marzo	N.P.		N.D.	Septiembre	0.00		N.D.
Abril	N.P.		N.D.	Octubre	N.P.		
Mayo	1.00		1.00	Noviembre	N.P.		
Junio	N.P.		N.D.	Diciembre	N.P.		

Medios de verificación: Información interna: Informes de seguimiento al sistema de monitoreo de la cuenca del Río Verde. Área responsable: Dirección General de Planeación y Ordenamiento Territorial

Observaciones:

1 El presente documento despliega la información perteneciente a los indicadores estratégicos y gestión de aquellos Programas presupuestarios que proveen de bienes y servicios que generan valor público a la ciudadanía jalisciense.
 2 Se muestra el número del Componente relacionado con el indicador.

GOBIERNO DEL ESTADO DE JALISCO
PRESUPUESTO DE EGRESOS PARA EL EJERCICIO FISCAL 2018

Ficha Técnica de Indicador

Sistema de Evaluación del Desempeño (SED)

Gobierno del Estado de Jalisco

Seguimiento de Indicadores

Secretaría de Planeación,
Administración y Finanzas

Datos del Programa ¹

Ordenamiento Ecológico y Territorial

Eje: Territorio y medio ambiente sustentable

Tema Central: Desarrollo regional y urbano

¿Quién gasta?

10	Unidad Presupuestal	000	Unidad Responsable	00230	Unidad Ejecutora del Gasto
Secretaría de Medio Ambiente y Desarrollo Territorial		Secretaría de Medio Ambiente y Desarrollo Territorial		Dirección General de Planeación y Ordenamiento Territorial	

¿Para qué se gasta?

Finalidad	Función	Subfunción
Desarrollo Social	Protección Ambiental	Otros de Protección Ambiental

Objetivos

Nivel	Clave Componente	Resumen Narrativo
Componente	E5 ²	Programa de manejo desarrollado para la recuperación de la cuenca del Río Santiago-Guadalajara

Datos del Indicador

Denominación	Método de cálculo
Total de programas de manejo elaborados	(Número de programas de manejo (Realizado) / Número de programas de manejo (Programado))*100

Descripción del Indicador
Este indicador mostrará el número de programas de manejo desarrollados para la recuperación de la cuenca del Río Santiago-Guadalajara.

Tipo de Indicador	Gestión	Dimensión del Indicador	Eficacia	Año de Medición del Resultado	2018
Cobertura	Estatral	Frecuencia de Medición	Semestral		

Parámetros de semaforización						Meta Institucional	Meta Valor	Unidad de medida (meta valor)	Desagregado meta valor por género	
0	60.00	60.01	80.00	80.01	130	100%	1	Programa	Hombre	Mujer
									0.00	0.00
						Sentido del Indicador	Línea Base (meta valor)	Año (Línea base)	Tipo de Acumulación	
						Ascendente	No disponible	No disponible	Suma	

Resultados

Valor Programado	1.00	Avance de la Meta (3er trimestre)	1.00	% Avance de la Meta (3er trimestre)	100.0%	Semáforo (3er trimestre)	
	Valor programado	Avance de la meta		Valor programado	Avance de la meta		
Enero	N.P.	N.D.	Julio	N.P.	N.D.		
Febrero	N.P.	N.D.	Agosto	N.P.	N.D.		
Marzo	N.P.	N.D.	Septiembre	1.00	1.00		
Abril	N.P.	N.D.	Octubre	N.P.			
Mayo	N.P.	N.D.	Noviembre	N.P.			
Junio	0.00	0.00	Diciembre	N.P.			

Medios de verificación Información interna: Programas de Manejo de la Cuenca del Río Santiago. Área responsable: Dirección General de planeación y Ordenamiento Territorial, 2018

Observaciones

¹ El presente documento despliega la información perteneciente a los indicadores estratégicos y gestión de aquellos Programas presupuestarios que proveen de bienes y servicios que generan valor público a la ciudadanía jalisciense.

² Se muestra el número del Componente relacionado con el indicador.

GOBIERNO DEL ESTADO DE JALISCO
PRESUPUESTO DE EGRESOS PARA EL EJERCICIO FISCAL 2018

Ficha Técnica de Indicador

Sistema de Evaluación del Desempeño (SED)

Gobierno del Estado de Jalisco

Seguimiento de Indicadores

Secretaría de Planeación,
Administración y Finanzas

Datos del Programa ¹

Ordenamiento Ecológico y Territorial

Eje: Territorio y medio ambiente sustentable

Tema Central: Desarrollo regional y urbano

¿Quién gasta?

10	Unidad Presupuestal	000	Unidad Responsable	00230	Unidad Ejecutora del Gasto
Secretaría de Medio Ambiente y Desarrollo Territorial		Secretaría de Medio Ambiente y Desarrollo Territorial		Dirección General de Planeación y Ordenamiento Territorial	

¿Para qué se gasta?

Finalidad	Función	Subfunción
Desarrollo Social	Protección Ambiental	Otros de Protección Ambiental

Objetivos

Nivel	Clave Componente	Resumen Narrativo
Actividad	E5-01 ²	Ejecución de acciones de seguimiento a la aplicación del programa de manejo.

Datos del Indicador

Denominación	Método de cálculo
Total de acciones de seguimiento	(Número de acciones de seguimiento (Realizado) / Número de acciones de seguimiento (Programado))*100

Descripción del Indicador
 Este indicador mostrará el número de acciones realizadas para apoyar la recuperación de la cuenca del Río Santiago-Guadalajara.

Tipo de Indicador	Gestión	Dimensión del Indicador	Eficacia	Año de Medición del Resultado	2018
Cobertura	Estatal	Frecuencia de Medición	Trimestral		

Parámetros de semaforización						Meta Institucional	Meta Valor	Unidad de medida (meta valor)	Desagregado meta valor por género	
0	60.00	60.01	80.00	80.01	130	100%	4	Acción	Hombre	Mujer
									0.00	0.00
						Sentido del Indicador	Línea Base (meta valor)	Año (Línea base)	Tipo de Acumulación	
						Ascendente	No disponible	No disponible	Suma	

Resultados

Valor Programado	4.00	Avance de la Meta (3er trimestre)	4.00	% Avance de la Meta (3er trimestre)	100.0%	Semáforo (3er trimestre)	
	Valor programado	Avance de la meta		Valor programado	Avance de la meta		
Enero	N.P.	N.D.	Julio	1.00	1.00		
Febrero	N.P.	N.D.	Agosto	1.00	1.00		
Marzo	N.P.	N.D.	Septiembre	1.00	1.00		
Abril	N.P.	N.D.	Octubre	N.P.			
Mayo	1.00	1.00	Noviembre	N.P.			
Junio	N.P.	N.D.	Diciembre	N.P.			

Medios de verificación Información interna: Informes de las actividades realizadas para el seguimiento del programa de manejo. Área responsable: Dirección General de Planeación y Ordenamiento Territorial

Observaciones

¹ El presente documento despliega la información perteneciente a los indicadores estratégicos y gestión de aquellos Programas presupuestarios que proveen de bienes y servicios que generan valor público a la ciudadanía jalisciense.

² Se muestra el número del Componente relacionado con el indicador.

GOBIERNO DEL ESTADO DE JALISCO
PRESUPUESTO DE EGRESOS PARA EL EJERCICIO FISCAL 2018

Ficha Técnica de Indicador

Sistema de Evaluación del Desempeño (SED)

Gobierno del Estado de Jalisco

Seguimiento de Indicadores

Secretaría de Planeación,
Administración y Finanzas

Datos del Programa ¹

Ordenamiento Ecológico y Territorial

Eje: Territorio y medio ambiente sustentable

Tema Central: Desarrollo regional y urbano

¿Quién gasta?

10	Unidad Presupuestal	000	Unidad Responsable	00230	Unidad Ejecutora del Gasto
Secretaría de Medio Ambiente y Desarrollo Territorial		Secretaría de Medio Ambiente y Desarrollo Territorial		Dirección General de Planeación y Ordenamiento Territorial	

¿Para qué se gasta?

Finalidad	Función	Subfunción
Desarrollo Social	Protección Ambiental	Otros de Protección Ambiental

Objetivos

Nivel	Clave Componente	Resumen Narrativo
Componente	M1 ²	Etapas concluidas del Programa de Ordenamiento Ecológico, Territorial y Desarrollo Urbano

Datos del Indicador

Denominación	Método de cálculo
Total de etapas del Programa de ordenamiento ecológico, territorial y desarrollo urbano del estado de Jalisco elaboradas.	(número de etapas del programa de ordenamiento ecológico (Realizado) / número de etapas del programa de ordenamiento ecológico (Programado))*100

Descripción del Indicador
 Este indicador refleja el número de etapas desarrolladas para la elaboración del programa de ordenamiento ecológico, territorial y de desarrollo urbano del estado. Que mejoran el Medio Ambiente

Tipo de Indicador	Gestión	Dimensión del Indicador	Eficacia	Año de Medición del Resultado	2018
Cobertura	Estatual	Frecuencia de Medición	Semestral		

Parámetros de semaforización		Meta Institucional	Meta Valor	Unidad de medida (meta valor)	Desagregado meta valor por género	
0	60.00	100%	2	Etapas	Hombre	Mujer
					0.00	0.00
		Sentido del Indicador	Línea Base (meta valor)	Año (Línea base)	Tipo de Acumulación	
		Ascendente	No disponible	No disponible	Suma	

Resultados

Valor Programado	2.00	Avance de la Meta (3er trimestre)	1.00	% Avance de la Meta (3er trimestre)	50.0%	Semáforo (3er trimestre)	
	Valor programado	Avance de la meta		Valor programado	Avance de la meta		
Enero	N.P.	N.D.	Julio	N.P.	N.D.		
Febrero	N.P.	N.D.	Agosto	N.P.	N.D.		
Marzo	N.P.	N.D.	Septiembre	1.00	0.00		
Abril	1.00	1.00	Octubre	N.P.			
Mayo	N.P.	N.D.	Noviembre	N.P.			
Junio	N.P.	N.D.	Diciembre	N.P.			

Medios de verificación Información Interna: Documento por Etapa. Área responsable: Dirección General de Planeación y Ordenamiento Territorial 2018

Observaciones

- 1 El presente documento despliega la información perteneciente a los indicadores estratégicos y gestión de aquellos Programas presupuestarios que proveen de bienes y servicios que generan valor público a la ciudadanía jalisciense.
- 2 Se muestra el número del Componente relacionado con el indicador.

GOBIERNO DEL ESTADO DE JALISCO
PRESUPUESTO DE EGRESOS PARA EL EJERCICIO FISCAL 2018

Ficha Técnica de Indicador

Sistema de Evaluación del Desempeño (SED)

Gobierno del Estado de Jalisco

Seguimiento de Indicadores

Secretaría de Planeación,
Administración y Finanzas

Datos del Programa ¹

Ordenamiento Ecológico y Territorial

Eje: Territorio y medio ambiente sustentable

Tema Central: Desarrollo regional y urbano

¿Quién gasta?

10	Unidad Presupuestal	000	Unidad Responsable	00230	Unidad Ejecutora del Gasto
Secretaría de Medio Ambiente y Desarrollo Territorial		Secretaría de Medio Ambiente y Desarrollo Territorial		Dirección General de Planeación y Ordenamiento Territorial	

¿Para qué se gasta?

Finalidad	Función	Subfunción
Desarrollo Social	Protección Ambiental	Otros de Protección Ambiental

Objetivos







Nivel	Clave Componente	Resumen Narrativo
Actividad	M1-01 ²	Seguimiento a los convenios para dar inicio a los trabajos relativos al programa de ordenamiento ecológico, territorial y desarrollo urbano del estado de Jalisco.

Datos del Indicador


Denominación	Método de cálculo
Total de convenios firmados	(Número de convenios firmados (Realizado) / Número de convenios firmados (Programado))*100

Descripción del Indicador
 Este indicador mostrará el número de convenios a firmarse para lograr la elaboración de las etapas de diagnóstico y caracterización del programa de ordenamiento ecológico, territorial y de desarrollo urbano del estado.

Tipo de Indicador	Gestión	Dimensión del Indicador	Eficacia	Año de Medición del Resultado	2018
Cobertura	Estatal	Frecuencia de Medición	Trimestral		

						Desagregado meta valor por género				
						Meta Institucional	Meta Valor	Unidad de medida (meta valor)	Hombre	Mujer
						100%	1	Convenio	No disponible	No disponible
Parámetros de semaforización						Sentido del Indicador	Línea Base (meta valor)	Año (Línea base)	Tipo de Acumulación	
0	60.00	60.01	80.00	80.01	130	Ascendente	No disponible	No disponible	Suma	
										

Resultados

Valor Programado	1.00	Avance de la Meta (3er trimestre)	0.00	% Avance de la Meta (3er trimestre)	0.0%	Semáforo (3er trimestre)	
	Valor programado	Avance de la meta		Valor programado	Avance de la meta		
Enero	N.P.	N.D.	Julio	0.00	N.D.		
Febrero	N.P.	N.D.	Agosto	N.P.	N.D.		
Marzo	1.00	0.00	Septiembre	0.00	0.00		
Abril	N.P.	N.D.	Octubre	N.P.			
Mayo	0.00	0.00	Noviembre	N.P.			
Junio	N.P.	N.D.	Diciembre	N.P.			

Medios de verificación Información interna: Convenios suscritos para el desarrollo del programa de ordenamiento ecológico, territorial y desarrollo urbano del estado de Jalisco.
 Área Responsable: Dirección General de Planeación y ordenamiento Territorial, 2018

Observaciones

- El presente documento despliega la información perteneciente a los indicadores estratégicos y gestión de aquellos Programas presupuestarios que proveen de bienes y servicios que generan valor público a la ciudadanía jalisciense.
- Se muestra el número del Componente relacionado con el indicador.

GOBIERNO DEL ESTADO DE JALISCO
PRESUPUESTO DE EGRESOS PARA EL EJERCICIO FISCAL 2018

Ficha Técnica de Indicador

Sistema de Evaluación del Desempeño (SED)

Gobierno del Estado de Jalisco

Seguimiento de Indicadores

Secretaría de Planeación,
Administración y Finanzas

Datos del Programa ¹

Ordenamiento Ecológico y Territorial

Eje: Territorio y medio ambiente sustentable

Tema Central: Desarrollo regional y urbano

¿Quién gasta?

10	Unidad Presupuestal	000	Unidad Responsable	00230	Unidad Ejecutora del Gasto
Secretaría de Medio Ambiente y Desarrollo Territorial		Secretaría de Medio Ambiente y Desarrollo Territorial		Dirección General de Planeación y Ordenamiento Territorial	

¿Para qué se gasta?

Finalidad	Función	Subfunción
Desarrollo Social	Protección Ambiental	Otros de Protección Ambiental

Objetivos

Nivel	Clave Componente	Resumen Narrativo
Actividad	M1-02 ²	Elaboración de la etapa de pronóstico para el Programa de Ordenamiento ecológico, territorial y desarrollo urbano del estado de Jalisco.

Datos del Indicador

Denominación	Método de cálculo
Total de etapas de pronóstico desarrolladas	(Número de etapas de pronóstico desarrolladas (Realizado) / Número de etapas de pronóstico desarrolladas (Programado))*100

Descripción del Indicador
Este indicador mostrará la cantidad de etapas de pronóstico que se desarrollarán para apoyar la elaboración del programa de ordenamiento ecológico, territorial y de desarrollo urbano del estado.

Tipo de Indicador	Gestión	Dimensión del Indicador	Eficacia	Año de Medición del Resultado	2018
Cobertura	Estatal	Frecuencia de Medición	Trimestral		

Parámetros de semaforización			Meta Institucional	Meta Valor	Unidad de medida (meta valor)	Desagregado meta valor por género				
0	60.00	60.01	80.00	80.01	130	100%	1	Etapas	Hombre	Mujer
						Ascendente	No disponible	No disponible	Suma	
			Sentido del Indicador	Línea Base (meta valor)	Año (Línea base)	Tipo de Acumulación				
			Ascendente	No disponible	No disponible	Suma				

Resultados

Valor Programado	1.00	Avance de la Meta (3er trimestre)	0.00	% Avance de la Meta (3er trimestre)	0.0%	Semáforo (3er trimestre)	
	Valor programado	Avance de la meta		Valor programado	Avance de la meta		
Enero	N.P.	N.D.	Julio	1.00	N.D.		
Febrero	N.P.	N.D.	Agosto	N.P.	N.D.		
Marzo	0.00	0.00	Septiembre	0.00	0.00		
Abril	N.P.	N.D.	Octubre	N.P.			
Mayo	0.00	0.00	Noviembre	N.P.			
Junio	N.P.	N.D.	Diciembre	N.P.			

Medios de verificación Información interna: Documento con la etapa de caracterización del Programa de Ordenamiento Ecológico, Territorial y Desarrollo Urbano del Estado de Jalisco. Área responsable; Dirección General de Planeación y Ordenamiento Territorial. 2018

Observaciones

- 1 El presente documento despliega la información perteneciente a los indicadores estratégicos y gestión de aquellos Programas presupuestarios que proveen de bienes y servicios que generan valor público a la ciudadanía jalisciense.
- 2 Se muestra el número del Componente relacionado con el indicador.

GOBIERNO DEL ESTADO DE JALISCO
PRESUPUESTO DE EGRESOS PARA EL EJERCICIO FISCAL 2018

Ficha Técnica de Indicador

Sistema de Evaluación del Desempeño (SED)

Gobierno del Estado de Jalisco

Seguimiento de Indicadores

Secretaría de Planeación,
Administración y Finanzas

Datos del Programa ¹

Ordenamiento Ecológico y Territorial

Eje: Territorio y medio ambiente sustentable

Tema Central: Desarrollo regional y urbano

¿Quién gasta?

10	Unidad Presupuestal	000	Unidad Responsable	00230	Unidad Ejecutora del Gasto
Secretaría de Medio Ambiente y Desarrollo Territorial		Secretaría de Medio Ambiente y Desarrollo Territorial		Dirección General de Planeación y Ordenamiento Territorial	

¿Para qué se gasta?

Finalidad	Función	Subfunción
Desarrollo Social	Protección Ambiental	Otros de Protección Ambiental

Objetivos

Nivel	Clave Componente	Resumen Narrativo
Actividad	M1-03 ²	Elaboración de la etapa de propuesta que se desarrollará para el Programa de Ordenamiento ecológico, territorial y desarrollo urbano del estado de Jalisco.

Datos del Indicador

Denominación	Método de cálculo
Total de etapas de propuesta elaboradas	(Número de etapas propuestas (Realizado) / Número de etapas propuestas (Programado))*100

Descripción del Indicador
 Este indicador mostrará la cantidad de etapas de propuesta que se desarrollarán para apoyar la elaboración del programa de ordenamiento ecológico, territorial y de desarrollo urbano del estado.

Tipo de Indicador	Gestión	Dimensión del Indicador	Eficacia	Año de Medición del Resultado	2018
Cobertura	Estatal	Frecuencia de Medición	Trimestral		

Parámetros de semaforización						Meta Institucional	Meta Valor	Unidad de medida (meta valor)	Hombre	Mujer
0	60.00	60.01	80.00	80.01	130	100%	1	Etapas	0.00	0.00
						Sentido del Indicador	Línea Base (meta valor)	Año (Línea base)	Tipo de Acumulación	
						Ascendente	No disponible	No disponible	Suma	

Resultados

Valor Programado	1.00	Avance de la Meta (3er trimestre)	0.00	% Avance de la Meta (3er trimestre)	0.0%	Semáforo (3er trimestre)	
	Valor programado	Avance de la meta		Valor programado	Avance de la meta		
Enero	N.P.	N.D.	Julio	0.00	N.D.		
Febrero	N.P.	N.D.	Agosto	N.P.	N.D.		
Marzo	0.00	0.00	Septiembre	1.00	0.00		
Abril	N.P.	N.D.	Octubre	N.P.			
Mayo	0.00	0.00	Noviembre	N.P.			
Junio	N.P.	N.D.	Diciembre	N.P.			

Medios de verificación Información Interna; Documento con la etapa de propuesta del Programa de Ordenamiento Ecológico, Territorial y Desarrollo Urbano del Estado de Jalisco Área responsable Dirección General de Planeación y Ordenamiento Territorial.

Observaciones

- 1 El presente documento despliega la información perteneciente a los indicadores estratégicos y gestión de aquellos Programas presupuestarios que proveen de bienes y servicios que generan valor público a la ciudadanía jalisciense.
- 2 Se muestra el número del Componente relacionado con el indicador.

GOBIERNO DEL ESTADO DE JALISCO
PRESUPUESTO DE EGRESOS PARA EL EJERCICIO FISCAL 2018

Ficha Técnica de Indicador

Sistema de Evaluación del Desempeño (SED)

Gobierno del Estado de Jalisco

Seguimiento de Indicadores

Secretaría de Planeación,
Administración y Finanzas

Datos del Programa ¹

Manejo, Conservación, Restauración y Protección de los ecosistemas del Estado

Eje: Territorio y medio ambiente sustentable

Tema Central: Medio ambiente y acción climática

¿Quién gasta?

10	Unidad Presupuestal	000	Unidad Responsable	00231	Unidad Ejecutora del Gasto
Secretaría de Medio Ambiente y Desarrollo Territorial		Secretaría de Medio Ambiente y Desarrollo Territorial		Dirección General Forestal y de Sustentabilidad	

¿Para qué se gasta?

Finalidad	Función	Subfunción
Desarrollo Social	Protección Ambiental	Protección de la Diversidad Biológica y del Paisaje

Objetivos

Nivel	Clave Componente	Resumen Narrativo
Fin	2	Contribuir a incrementar la sostenibilidad del medio ambiente y reducir la vulnerabilidad ante el cambio climático mediante la instrumentación de una política forestal de conservación, preservación, restauración y aprovechamiento sustentable de los recursos naturales

Datos del Indicador

Denominación	Método de cálculo
Grado de avance en la posición en el subíndice "Manejo Sustentable del Medio Ambiente" del IMCO	(Posición en el subíndice "Manejo Sustentable del Medio Ambiente" del IMCO (Realizado)/Posición en el subíndice "Manejo Sustentable del Medio Ambiente" del IMCO (Programado))*100

Descripción del Indicador
 A través de 11 indicadores, este subíndice califica la capacidad de las entidades para interactuar de manera sostenible con el entorno natural en el que se ubican y aprovechar los recursos naturales de los que disponen. El subíndice también mide el grado de sustentabilidad de las empresas privadas ubicadas en las distintas entidades del país.

Tipo de Indicador	Estratégico	Dimensión del Indicador	Eficacia	Año de Medición del Resultado	2018
Cobertura	Estatal	Frecuencia de Medición	Bienal		

Parámetros de semaforización						Meta Institucional	Meta Valor	Unidad de medida (meta valor)	Desagregado meta valor por género	
130	120.00	119.99	100.01	100.00	0	100%	22	Posición	No disponible	No disponible
						Sentido del Indicador	Línea Base (meta valor)	Año (Línea base)	Tipo de Acumulación	
						Descendente	23	2014	Valor presente	

Resultados

Valor Programado	N.P.	Avance de la Meta (3er trimestre)	N.D.	% Avance de la Meta (3er trimestre)	N.D.	Semáforo (3er trimestre)
	Valor programado	Avance de la meta		Valor programado	Avance de la meta	
Enero	N.P.	N.D.	Julio	N.P.	N.D.	
Febrero	N.P.	N.D.	Agosto	N.P.	N.D.	
Marzo	N.P.	N.D.	Septiembre	N.P.	N.D.	
Abril	N.P.	N.D.	Octubre	N.P.	N.D.	
Mayo	N.P.	N.D.	Noviembre	N.P.	N.D.	
Junio	N.P.	N.D.	Diciembre	N.P.	N.D.	

Medios de verificación
 Página: <https://seplan.app.jalisco.gob.mx/mide/panelCiudadano/detalleIndicador/1424?dimension=&tema=&dependencia=&nivel=&periodo=&sentido=&sortBusqueda=1&vista=1&palabraClave=MANEJO+SUSTENTABLE+DEL+MEDIO+AMBIENTE&format=&max=10&offset=0&accionRegreso=busqueda>
 Web: MIDE
 Jalisco: Area responsable: Secretaría de Medio Ambiente y Desarrollo Territorial.

Observaciones

1 El presente documento despliega la información perteneciente a los indicadores estratégicos y gestión de aquellos Programas presupuestarios que proveen de bienes y servicios que generan valor público a la ciudadanía jalisciense.
 2 Se muestra el número del Componente relacionado con el indicador.

GOBIERNO DEL ESTADO DE JALISCO
PRESUPUESTO DE EGRESOS PARA EL EJERCICIO FISCAL 2018

Ficha Técnica de Indicador

Sistema de Evaluación del Desempeño (SED)

Gobierno del Estado de Jalisco

Seguimiento de Indicadores

Secretaría de Planeación,
Administración y Finanzas

Datos del Programa ¹

Manejo, Conservación, Restauración y Protección de los ecosistemas del Estado

Eje: Territorio y medio ambiente sustentable

Tema Central: Medio ambiente y acción climática

¿Quién gasta?

10	Unidad Presupuestal	000	Unidad Responsable	00231	Unidad Ejecutora del Gasto
Secretaría de Medio Ambiente y Desarrollo Territorial		Secretaría de Medio Ambiente y Desarrollo Territorial		Dirección General Forestal y de Sustentabilidad	

¿Para qué se gasta?

Finalidad	Función	Subfunción
Desarrollo Social	Protección Ambiental	Protección de la Diversidad Biológica y del Paisaje

Objetivos

Nivel	Clave Componente	Resumen Narrativo
Propósito	2	Los ecosistemas forestales en Jalisco ocupan una gran parte de la superficie de los recursos naturales que son manejados sustentablemente para su preservación, conservación y restauración

Datos del Indicador

Denominación	Método de cálculo
Total de Hectáreas reforestadas	(Hectáreas reforestadas (Realizado) / Hectáreas reforestadas (Programado))*100

Descripción del Indicador
El indicador mide la superficie que se reforesta en el Estado, con la participación de actores públicos, privados, académicos y la población, para desarrollar nuevas áreas arbóreas y recuperar aquellas que en el pasado estaban forestadas

Tipo de Indicador	Estratégico	Dimensión del Indicador	Eficacia	Año de Medición del Resultado	2018
Cobertura	Estatual	Frecuencia de Medición	Mensual		

Parámetros de semaforización			Meta Institucional	Meta Valor	Unidad de medida (meta valor)	Desagregado meta valor por género				
0	60.00	60.01	80.00	80.01	130	100%	9,240	Hectárea	No disponible	No disponible
						Sentido del Indicador	Línea Base (meta valor)	Año (Línea base)	Tipo de Acumulación	
						Ascendente	2,188	2006	Suma	

Resultados

Valor Programado	7,600.00	Avance de la Meta (3er trimestre)	5,558.00	% Avance de la Meta (3er trimestre)	73.1%	Semáforo (3er trimestre)	
	Valor programado	Avance de la meta		Valor programado	Avance de la meta		
Enero	0.00	N.D		Julio	322.56	322.56	
Febrero	0.00	0.00		Agosto	5,221.44	5,221.44	
Marzo	0.00	N.D		Septiembre	2,056.00	14.00	
Abril	0.00	0.00		Octubre	1,640.00		
Mayo	0.00	N.D		Noviembre	0.00		
Junio	0.00	0.00		Diciembre	0.00		

Medios de verificación
Página: <https://seplan.app.jalisco.gob.mx/mide/panelCiudadano/detalleIndicador/1424?dimension=&tema=&dependencia=&nivel=&periodo=&sentido=&sortBusqueda=1&vista=1&palabraClave=MANEJO+SUSTENTABLE+DEL+MEDIO+AMBIENTE&format=&max=10&offset=0&accionRegreso=busqueda> Web: MIDE Jalisco: Secretaría de Medio Ambiente y Desarrollo Territorial. Area responsable:

Observaciones

- El presente documento despliega la información perteneciente a los indicadores estratégicos y gestión de aquellos Programas presupuestarios que proveen de bienes y servicios que generan valor público a la ciudadanía jalisciense.
- Se muestra el número del Componente relacionado con el indicador.

GOBIERNO DEL ESTADO DE JALISCO
PRESUPUESTO DE EGRESOS PARA EL EJERCICIO FISCAL 2018

Ficha Técnica de Indicador

Sistema de Evaluación del Desempeño (SED)

Gobierno del Estado de Jalisco

Seguimiento de Indicadores

Secretaría de Planeación,
Administración y Finanzas

Datos del Programa ¹

Manejo, Conservación, Restauración y Protección de los ecosistemas del Estado

Eje: Territorio y medio ambiente sustentable

Tema Central: Medio ambiente y acción climática

¿Quién gasta?

10	Unidad Presupuestal	000	Unidad Responsable	00231	Unidad Ejecutora del Gasto
Secretaría de Medio Ambiente y Desarrollo Territorial		Secretaría de Medio Ambiente y Desarrollo Territorial		Dirección General Forestal y de Sustentabilidad	

¿Para qué se gasta?

Finalidad	Función	Subfunción
Desarrollo Social	Protección Ambiental	Protección de la Diversidad Biológica y del Paisaje

Objetivos

Nivel	Clave Componente	Resumen Narrativo
Componente	E1 ²	Programas coordinados entre los tres niveles de gobierno con el fin de eficientar proyectos que conlleven al buen manejo de los bosques en Jalisco

Datos del Indicador

Denominación	Método de cálculo
Total de municipios beneficiados con proyectos que mitigan daños ambientales	(Número de municipios beneficiados (Realizado) / Número de municipios beneficiados (Programado))*100

Descripción del Indicador


Este indicador expresa los municipios que son beneficiados con reforestaciones, actividades de prevención, atención y combate de incendios forestales con el fin de disminuir y frenar la deforestación y degradación

Tipo de Indicador	Gestión	Dimensión del Indicador	Eficacia	Año de Medición del Resultado	2018
Cobertura	Estatal	Frecuencia de Medición	Trimestral		

Desagregado meta valor por género

Parámetros de semaforización						Meta Institucional	Meta Valor	Unidad de medida (meta valor)	Hombre	Mujer
0	60.00	60.01	80.00	80.01	130	100%	85	Municipio	No disponible	No disponible
						Sentido del Indicador	Línea Base (meta valor)	Año (Línea base)	Tipo de Acumulación	
						Ascendente	55	2014	Suma	

Resultados

Valor Programado	85.00	Avance de la Meta (3er trimestre)	85.00	% Avance de la Meta (3er trimestre)	100.0%	Semáforo (3er trimestre)	
	Valor programado	Avance de la meta		Valor programado	Avance de la meta		
Enero	N.P.	N.D	Julio	N.P.	N.D		
Febrero	N.P.	N.D	Agosto	7.00	7.00		
Marzo	65.00	65.00	Septiembre	N.P.	N.D		
Abril	N.P.	N.D	Octubre	N.P.			
Mayo	N.P.	N.D	Noviembre	0.00			
Junio	13.00	13.00	Diciembre	N.P.			

Medios de verificación	Página	Web	MIDE	Jalisco:
	https://seplan.app.jalisco.gob.mx/mide/panelCiudadano/mapaMunicipal/55?temaElemental=8&format=&sortBusqueda=1&max=10&offset=0&vista=1&accion=Regreso=detalleIndicador&indicadorTablaDatos=55 Archivo: MIDE Jalisco: Desagregados municipales de incendios atendidos y reforestaciones, Archivo: Matriz de Indicadores de Resultados, Area responsable: Dirección General Forestal y Sustentabilidad.			

Observaciones

- El presente documento despliega la información perteneciente a los indicadores estratégicos y gestión de aquellos Programas presupuestarios que proveen de bienes y servicios que generan valor público a la ciudadanía jalisciense.
- Se muestra el número del Componente relacionado con el indicador.

GOBIERNO DEL ESTADO DE JALISCO
PRESUPUESTO DE EGRESOS PARA EL EJERCICIO FISCAL 2018

Ficha Técnica de Indicador

Sistema de Evaluación del Desempeño (SED)

Gobierno del Estado de Jalisco

Seguimiento de Indicadores

Secretaría de Planeación,
Administración y Finanzas

Datos del Programa ¹

Manejo, Conservación, Restauración y Protección de los ecosistemas del Estado

Eje: Territorio y medio ambiente sustentable

Tema Central: Medio ambiente y acción climática

¿Quién gasta?

10	Unidad Presupuestal	000	Unidad Responsable	00231	Unidad Ejecutora del Gasto
Secretaría de Medio Ambiente y Desarrollo Territorial		Secretaría de Medio Ambiente y Desarrollo Territorial		Dirección General Forestal y de Sustentabilidad	

¿Para qué se gasta?

Finalidad	Función	Subfunción
Desarrollo Social	Protección Ambiental	Protección de la Diversidad Biológica y del Paisaje

Objetivos

Nivel	Clave Componente	Resumen Narrativo
Actividad	E1-01 ²	Elaboración de actas firmadas por el Comité Estatal de Sanidad Forestal en seguimiento a los acuerdos para el análisis y control de plagas forestales

Datos del Indicador

Denominación	Método de cálculo
Total de actas firmadas por el Comité Estatal de Sanidad Forestal	(Número de actas firmadas (Realizado) / Número de actas firmadas (Programado))*100

Descripción del Indicador
 Éste indicador expresa las Actas de acuerdos firmadas por los integrantes del Comité Estatal de Sanidad Forestal con el fin de analizar y disminuir las plagas forestales en el Jalisco

Tipo de Indicador	Gestión	Dimensión del Indicador	Eficacia	Año de Medición del Resultado	2018
Cobertura	Estatual	Frecuencia de Medición	Trimestral		

			Desagregado meta valor por género				
			Meta Institucional	Meta Valor	Unidad de medida (meta valor)	Hombre	Mujer
Parámetros de semaforización			100%	4	Acta	No disponible	No disponible
0	60.00	60.01	80.00	80.01	130		
			Sentido del Indicador	Línea Base (meta valor)	Año (Línea base)	Tipo de Acumulación	
			Ascendente	No disponible	No disponible	Suma	

Resultados

Valor Programado	3.00	Avance de la Meta (3er trimestre)	3.00	% Avance de la Meta (3er trimestre)	100.0%	Semáforo (3er trimestre)	
	Valor programado	Avance de la meta		Valor programado	Avance de la meta		
Enero	N.P.	N.D	Julio	N.P.	N.D		
Febrero	1.00	1.00	Agosto	1.00	1.00		
Marzo	N.P.	N.D	Septiembre	N.P.	N.D		
Abril	N.P.	N.D	Octubre	1.00			
Mayo	1.00	1.00	Noviembre	N.P.			
Junio	N.P.	N.D	Diciembre	N.P.			

Medios de verificación Información interna Dirección Forestal de Manejo del Fuego Actas firmadas

Observaciones

1 El presente documento despliega la información perteneciente a los indicadores estratégicos y gestión de aquellos Programas presupuestarios que proveen de bienes y servicios que generan valor público a la ciudadanía jalisciense.
 2 Se muestra el número del Componente relacionado con el indicador.

GOBIERNO DEL ESTADO DE JALISCO
PRESUPUESTO DE EGRESOS PARA EL EJERCICIO FISCAL 2018

Ficha Técnica de Indicador

Sistema de Evaluación del Desempeño (SED)

Gobierno del Estado de Jalisco

Seguimiento de Indicadores

Secretaría de Planeación,
Administración y Finanzas

Datos del Programa ¹

Manejo, Conservación, Restauración y Protección de los ecosistemas del Estado

Eje: Territorio y medio ambiente sustentable

Tema Central: Medio ambiente y acción climática

¿Quién gasta?

10	Unidad Presupuestal	000	Unidad Responsable	00231	Unidad Ejecutora del Gasto
Secretaría de Medio Ambiente y Desarrollo Territorial		Secretaría de Medio Ambiente y Desarrollo Territorial		Dirección General Forestal y de Sustentabilidad	

¿Para qué se gasta?

Finalidad	Función	Subfunción
Desarrollo Social	Protección Ambiental	Protección de la Diversidad Biológica y del Paisaje

Objetivos

Nivel	Clave Componente	Resumen Narrativo
Actividad	E1-20 ²	Rehabilitación del inmueble en Agua Brava para su mantenimiento, conservación y preservación

Datos del Indicador

Denominación	Método de cálculo
Total de obras de rehabilitación realizadas	(Número de obras de rehabilitación (Realizado) / Número de obras de rehabilitación (Programado))*100

Descripción del Indicador
 Éste indicador expresa la rehabilitación al Centro Integral de Capacitación de Cultura Ambiental Agua Brava, con el fin de conservar el inmueble

Tipo de Indicador	Gestión	Dimensión del Indicador	Eficacia	Año de Medición del Resultado	2018
Cobertura	Municipal	Frecuencia de Medición	Trimestral		

			Desagregado meta valor por género				
			Meta Institucional	Meta Valor	Unidad de medida (meta valor)	Hombre	Mujer
Parámetros de semaforización			100%	3	Obra	No disponible	No disponible
0	60.00	60.01	80.00	80.01	130		
			Sentido del Indicador	Línea Base (meta valor)	Año (Línea base)	Tipo de Acumulación	
			Ascendente	3	2014	Suma	

Resultados

Valor Programado	2.00	Avance de la Meta (3er trimestre)	2.00	% Avance de la Meta (3er trimestre)	100.0%	Semáforo (3er trimestre)	
	Valor programado	Avance de la meta		Valor programado	Avance de la meta		
Enero	N.P.	N.D.	Julio	N.P.	N.D.		
Febrero	N.P.	N.D.	Agosto	N.P.	N.D.		
Marzo	0.00	0.00	Septiembre	1.00	1.00		
Abril	N.P.	N.D.	Octubre	1.00			
Mayo	1.00	1.00	Noviembre	N.P.			
Junio	N.P.	N.D.	Diciembre	N.P.			

Medios de verificación Información interna Dirección Forestal de Producción y Productividad Reporte impreso o digital con fotografías

Observaciones

1 El presente documento despliega la información perteneciente a los indicadores estratégicos y gestión de aquellos Programas presupuestarios que proveen de bienes y servicios que generan valor público a la ciudadanía jalisciense.
 2 Se muestra el número del Componente relacionado con el indicador.

GOBIERNO DEL ESTADO DE JALISCO
PRESUPUESTO DE EGRESOS PARA EL EJERCICIO FISCAL 2018

Ficha Técnica de Indicador

Sistema de Evaluación del Desempeño (SED)

Gobierno del Estado de Jalisco

Seguimiento de Indicadores

Secretaría de Planeación,
Administración y Finanzas

Datos del Programa ¹

Manejo, Conservación, Restauración y Protección de los ecosistemas del Estado

Eje: Territorio y medio ambiente sustentable

Tema Central: Medio ambiente y acción climática

¿Quién gasta?

10	Unidad Presupuestal	000	Unidad Responsable	00231	Unidad Ejecutora del Gasto
Secretaría de Medio Ambiente y Desarrollo Territorial		Secretaría de Medio Ambiente y Desarrollo Territorial		Dirección General Forestal y de Sustentabilidad	

¿Para qué se gasta?

Finalidad	Función	Subfunción
Desarrollo Social	Protección Ambiental	Protección de la Diversidad Biológica y del Paisaje

Objetivos

Nivel	Clave Componente	Resumen Narrativo
Componente	E2 ²	Proyectos productivos forestales y agroforestales realizados, para salvaguardar la riqueza biológica y el manejo integrado del territorio

Datos del Indicador

Denominación	Método de cálculo
Total de actividades dirigidas a la mitigación del cambio climático	(Número de actividades (Realizado) / Número de actividades (Programado))*100

Descripción del Indicador
Este indicador expresa las actividades realizadas que mitigan los procesos de deforestación y degradación para salvaguardar la riqueza biológica en el Estado en beneficio de la población en general

Tipo de Indicador	Gestión	Dimensión del Indicador	Eficacia	Año de Medición del Resultado	2018
Cobertura	Estatual	Frecuencia de Medición	Trimestral		

Desagregado meta valor por género

Parámetros de semaforización		Meta Institucional	Meta Valor	Unidad de medida (meta valor)	Hombre	Mujer
0	60.00	100%	7	Actividad	No disponible	No disponible
		Sentido del Indicador	Línea Base (meta valor)	Año (Línea base)	Tipo de Acumulación	
		Ascendente	No disponible	No disponible	Suma	

Resultados

Valor Programado	6.00	Avance de la Meta (3er trimestre)	6.00	% Avance de la Meta (3er trimestre)	100.0%	Semáforo (3er trimestre)	
	Valor programado	Avance de la meta		Valor programado	Avance de la meta		
Enero	N.P.	N.D.	Julio	N.P.	N.D.		
Febrero	N.P.	N.D.	Agosto	N.P.	N.D.		
Marzo	4.00	4.00	Septiembre	2.00	2.00		
Abril	N.P.	N.D.	Octubre	1.00			
Mayo	N.P.	N.D.	Noviembre	N.P.			
Junio	0.00	0.00	Diciembre	N.P.			

Medios de verificación Información interna Dirección Forestal de Producción y Productividad Reporte de resultados de los proyectos Listas de asistencia Fotografías

Observaciones

- 1 El presente documento despliega la información perteneciente a los indicadores estratégicos y gestión de aquellos Programas presupuestarios que proveen de bienes y servicios que generan valor público a la ciudadanía jalisciense.
- 2 Se muestra el número del Componente relacionado con el indicador.

GOBIERNO DEL ESTADO DE JALISCO
PRESUPUESTO DE EGRESOS PARA EL EJERCICIO FISCAL 2018

Ficha Técnica de Indicador

Sistema de Evaluación del Desempeño (SED)

Gobierno del Estado de Jalisco

Seguimiento de Indicadores

Secretaría de Planeación,
Administración y Finanzas

Datos del Programa ¹

Manejo, Conservación, Restauración y Protección de los ecosistemas del Estado

Eje: Territorio y medio ambiente sustentable

Tema Central: Medio ambiente y acción climática

¿Quién gasta?

10	Unidad Presupuestal	000	Unidad Responsable	00231	Unidad Ejecutora del Gasto
Secretaría de Medio Ambiente y Desarrollo Territorial		Secretaría de Medio Ambiente y Desarrollo Territorial		Dirección General Forestal y de Sustentabilidad	

¿Para qué se gasta?

Finalidad	Función	Subfunción
Desarrollo Social	Protección Ambiental	Protección de la Diversidad Biológica y del Paisaje

Objetivos

Nivel	Clave Componente	Resumen Narrativo
Actividad	E2-02 ²	Generación del convenio para la implementación de proyectos productivos dirigidos a la población vulnerable (mujeres y jóvenes avecindados) en el área de atención Cuencas Costeras en coordinación con la Secretaría de Desarrollo Rural y la Secretaría de Desarrollo e Integración Social

Datos del Indicador


Denominación	Método de cálculo
Total de convenios de colaboración firmados	(Número de convenios de colaboración firmados (Realizado) / Número de convenios de colaboración firmados (Programado))*100

Descripción del Indicador
El indicador expresa los convenios de colaboración firmados entre la Secretaría de Medio Ambiente y Desarrollo Territorial y la Secretaría de Integración Social; donde participa la Junta Intermunicipal de Medio Ambiente Región Valles.

Tipo de Indicador	Gestión	Dimensión del Indicador	Eficacia	Año de Medición del Resultado	2018
Cobertura	Regional	Frecuencia de Medición	Trimestral		

Parámetros de semaforización						Meta Institucional	Meta Valor	Unidad de medida (meta valor)	Desagregado meta valor por género	
0	60.00	60.01	80.00	80.01	130	100%	1	Convenio	No disponible	No disponible
						Sentido del Indicador	Línea Base (meta valor)	Año (Línea base)	Tipo de Acumulación	
						Ascendente	1	2016	Suma	

Resultados

Valor Programado	1.00	Avance de la Meta (3er trimestre)	1.00	% Avance de la Meta (3er trimestre)	100.0%	Semáforo (3er trimestre)	
	Valor programado	Avance de la meta		Valor programado	Avance de la meta		
Enero	N.P.	N.D.	Julio	N.P.	N.D.		
Febrero	N.P.	N.D.	Agosto	1.00	1.00		
Marzo	0.00	0.00	Septiembre	N.P.	N.D.		
Abril	N.P.	N.D.	Octubre	0.00			
Mayo	N.P.	N.D.	Noviembre	N.P.			
Junio	0.00	0.00	Diciembre	N.P.			

Medios de verificación Información interna: Convenio firmado, Area responsable: Dirección Forestal de Producción y Productividad.

Observaciones

1 El presente documento despliega la información perteneciente a los indicadores estratégicos y gestión de aquellos Programas presupuestarios que proveen de bienes y servicios que generan valor público a la ciudadanía jalisciense.
2 Se muestra el número del Componente relacionado con el indicador.

GOBIERNO DEL ESTADO DE JALISCO
PRESUPUESTO DE EGRESOS PARA EL EJERCICIO FISCAL 2018

Ficha Técnica de Indicador

Sistema de Evaluación del Desempeño (SED)

Gobierno del Estado de Jalisco

Seguimiento de Indicadores

Secretaría de Planeación,

Administración y Finanzas

Datos del Programa ¹

Manejo, Conservación, Restauración y Protección de los ecosistemas del Estado

Eje: Territorio y medio ambiente sustentable

Tema Central: Medio ambiente y acción climática

¿Quién gasta?

10	Unidad Presupuestal	000	Unidad Responsable	00231	Unidad Ejecutora del Gasto
Secretaría de Medio Ambiente y Desarrollo Territorial		Secretaría de Medio Ambiente y Desarrollo Territorial		Dirección General Forestal y de Sustentabilidad	

¿Para qué se gasta?

Finalidad	Función	Subfunción
Desarrollo Social	Protección Ambiental	Protección de la Diversidad Biológica y del Paisaje

Objetivos

Nivel	Clave Componente	Resumen Narrativo
Actividad	E2-03 ²	Coordinación para la implementación de Sistemas Silvopastoriles Intensivos para establecerlos en el área de atención Cuencas Costeras donde participa la Secretaría de Desarrollo Rural y la Secretaría de Medio Ambiente y Desarrollo Territorial

Datos del Indicador

Denominación	Método de cálculo
Total de reportes de resultados realizados	$(\text{Reportes de resultados (Realizado)} / \text{Reportes de resultados (Programado)}) * 100$

Descripción del Indicador
El indicador expresa resultados de proyectos silvopastoriles apoyados por la Secretaría de Desarrollo Rural y la Secretaría de Medio Ambiente y Desarrollo Territorial, en las Regiones Sierra de Amula y Occidental, Costa Sur y Sur Sureste

Tipo de Indicador	Gestión	Dimensión del Indicador	Eficacia	Año de Medición del Resultado	2018
Cobertura	Regional	Frecuencia de Medición	Trimestral		

						Desagregado meta valor por género				
						Meta Institucional	Meta Valor	Unidad de medida (meta valor)	Hombre	Mujer
Parámetros de semaforización						100%	1	Reporte	No disponible	No disponible
0	60.00	60.01	80.00	80.01	130	Sentido del Indicador	Línea Base (meta valor)	Año (Línea base)	Tipo de Acumulación	
						Ascendente	No disponible	No disponible	Suma	

Resultados

Valor Programado	0.00	Avance de la Meta (3er trimestre)	0.00	% Avance de la Meta (3er trimestre)	N.D	Semáforo (3er trimestre)	
	Valor programado	Avance de la meta		Valor programado	Avance de la meta		
Enero	N.P.	N.D	Julio	N.P.	N.D		
Febrero	N.P.	N.D	Agosto	0.00	0.00		
Marzo	0.00	0.00	Septiembre	N.P.	N.D		
Abril	N.P.	N.D	Octubre	1.00			
Mayo	N.P.	N.D	Noviembre	N.P.			
Junio	0.00	0.00	Diciembre	N.P.			

Medios de verificación Información interna Dirección Forestal de Producción y Productividad Reporte de resultados impreso

Observaciones

- 1 El presente documento despliega la información perteneciente a los indicadores estratégicos y gestión de aquellos Programas presupuestarios que proveen de bienes y servicios que generan valor público a la ciudadanía jalisciense.
- 2 Se muestra el número del Componente relacionado con el indicador.

GOBIERNO DEL ESTADO DE JALISCO
PRESUPUESTO DE EGRESOS PARA EL EJERCICIO FISCAL 2018

Ficha Técnica de Indicador

Sistema de Evaluación del Desempeño (SED)

Gobierno del Estado de Jalisco

Seguimiento de Indicadores

Secretaría de Planeación,
Administración y Finanzas

Datos del Programa ¹

Manejo, Conservación, Restauración y Protección de los ecosistemas del Estado

Eje: Territorio y medio ambiente sustentable

Tema Central: Medio ambiente y acción climática

¿Quién gasta?

10	Unidad Presupuestal	000	Unidad Responsable	00231	Unidad Ejecutora del Gasto
Secretaría de Medio Ambiente y Desarrollo Territorial		Secretaría de Medio Ambiente y Desarrollo Territorial		Dirección General Forestal y de Sustentabilidad	

¿Para qué se gasta?

Finalidad	Función	Subfunción
Desarrollo Social	Protección Ambiental	Protección de la Diversidad Biológica y del Paisaje

Objetivos

Nivel	Clave Componente	Resumen Narrativo
Actividad	E2-04 ²	Promoción de acciones de adaptación y mitigación, a través de eventos de difusión para el fortalecimiento de capacidades en materia de cambio climático en el Estado

Datos del Indicador

Denominación	Método de cálculo
Total de personas capacitadas en materia de cambio climático	(Número de personas capacitadas en materia de cambio climático (Realizado) / Número de personas capacitadas en materia de cambio climático (Programado))*100

Descripción del Indicador
El indicador expresa las personas que son capacitadas con eventos de difusión y talleres para el fortalecimiento de capacidades en materia de cambio climático

Tipo de Indicador	Gestión	Dimensión del Indicador	Eficacia	Año de Medición del Resultado	2018
Cobertura	Estatal	Frecuencia de Medición	Trimestral		

Parámetros de semaforización						Meta Institucional	Meta Valor	Unidad de medida (meta valor)	Desagregado meta valor por género	
0	60.00	60.01	80.00	80.01	130	100%	100	Persona Capacitada	hombre	mujer
						Sentido del Indicador	Línea Base (meta valor)	Año (Línea base)	Tipo de Acumulación	
						Ascendente	No disponible	No disponible	Suma	

Resultados

Valor Programado	100.00	Avance de la Meta (3er trimestre)	130.00	% Avance de la Meta (3er trimestre)	130.0%	Semáforo (3er trimestre)	
	Valor programado	Avance de la meta		Valor programado	Avance de la meta		
Enero	N.P.	N.D.	Julio	N.P.	N.D.		
Febrero	N.P.	N.D.	Agosto	100.00	130.00		
Marzo	0.00	0.00	Septiembre	N.P.	N.D.		
Abril	N.P.	N.D.	Octubre	0.00			
Mayo	N.P.	N.D.	Noviembre	N.P.			
Junio	0.00	0.00	Diciembre	N.P.			

Medios de verificación Información interna Dirección Forestal de Producción y Productividad Listas de asistencia Fotografías

Observaciones

¹ El presente documento despliega la información perteneciente a los indicadores estratégicos y gestión de aquellos Programas presupuestarios que proveen de bienes y servicios que generan valor público a la ciudadanía jalisciense.

² Se muestra el número del Componente relacionado con el indicador.

GOBIERNO DEL ESTADO DE JALISCO
PRESUPUESTO DE EGRESOS PARA EL EJERCICIO FISCAL 2018

Ficha Técnica de Indicador

Sistema de Evaluación del Desempeño (SED)

Gobierno del Estado de Jalisco

Seguimiento de Indicadores

Secretaría de Planeación,
Administración y Finanzas

Datos del Programa ¹

Manejo, Conservación, Restauración y Protección de los ecosistemas del Estado

Eje: Territorio y medio ambiente sustentable

Tema Central: Medio ambiente y acción climática

¿Quién gasta?

10	Unidad Presupuestal	000	Unidad Responsable	00231	Unidad Ejecutora del Gasto
Secretaría de Medio Ambiente y Desarrollo Territorial		Secretaría de Medio Ambiente y Desarrollo Territorial		Dirección General Forestal y de Sustentabilidad	

¿Para qué se gasta?

Finalidad	Función	Subfunción
Desarrollo Social	Protección Ambiental	Protección de la Diversidad Biológica y del Paisaje

Objetivos

Nivel	Clave Componente	Resumen Narrativo
Actividad	E2-05 ²	Implementación de la Política Pública para la Reducción de Emisiones por Deforestación y Degradación más (REDD+) para el desarrollo rural sustentable

Datos del Indicador

Denominación	Método de cálculo
Total de actas firmadas sobre la Articulación de la Política Pública	(Número de actas firmadas (Realizado) / Número de actas firmadas (Programado))*100

Descripción del Indicador
Este indicador expresa las actas firmadas de las reuniones de trabajo realizadas con las diferentes instancias, para seguimiento a proyectos que conlleven a la reducción de emisiones por deforestación y degradación más (REDD+)

Tipo de Indicador	Gestión	Dimensión del Indicador	Eficacia	Año de Medición del Resultado	2018
Cobertura	Estatral	Frecuencia de Medición	Mensual		

Desagregado meta valor por género

Parámetros de semaforización						Meta Institucional	Meta Valor	Unidad de medida (meta valor)	Hombre	Mujer
0	60.00	60.01	80.00	80.01	130	100%	6	Acta	No disponible	No disponible
						Sentido del Indicador	Línea Base (meta valor)	Año (Línea base)	Tipo de Acumulación	
						Ascendente	5	2016	Suma	

Resultados

Valor Programado	5.00	Avance de la Meta (3er trimestre)	4.00	% Avance de la Meta (3er trimestre)	80.0%	Semáforo (3er trimestre)	
	Valor programado	Avance de la meta		Valor programado	Avance de la meta		
Enero	0.00	0.00	Julio	1.00	1.00		
Febrero	0.00	0.00	Agosto	0.00	0.00		
Marzo	1.00	1.00	Septiembre	1.00	0.00		
Abril	1.00	1.00	Octubre	1.00			
Mayo	0.00	0.00	Noviembre	0.00			
Junio	1.00	1.00	Diciembre	0.00			

Medios de verificación Información interna Dirección Forestal de Producción y Productividad Actas firmadas e impresas

Observaciones

- El presente documento despliega la información perteneciente a los indicadores estratégicos y gestión de aquellos Programas presupuestarios que proveen de bienes y servicios que generan valor público a la ciudadanía jalisciense.
- Se muestra el número del Componente relacionado con el indicador.

GOBIERNO DEL ESTADO DE JALISCO
PRESUPUESTO DE EGRESOS PARA EL EJERCICIO FISCAL 2018

Ficha Técnica de Indicador

Sistema de Evaluación del Desempeño (SED)

Gobierno del Estado de Jalisco

Seguimiento de Indicadores

Secretaría de Planeación,

Administración y Finanzas

Datos del Programa ¹

Manejo, Conservación, Restauración y Protección de los ecosistemas del Estado

Eje: Territorio y medio ambiente sustentable

Tema Central: Medio ambiente y acción climática

¿Quién gasta?

10	Unidad Presupuestal	000	Unidad Responsable	00231	Unidad Ejecutora del Gasto
Secretaría de Medio Ambiente y Desarrollo Territorial		Secretaría de Medio Ambiente y Desarrollo Territorial		Dirección General Forestal y de Sustentabilidad	

¿Para qué se gasta?

Finalidad	Función	Subfunción
Desarrollo Social	Protección Ambiental	Protección de la Diversidad Biológica y del Paisaje

Objetivos

Nivel	Clave Componente	Resumen Narrativo
Actividad	E2-06 ²	Publicación de la Estrategia Estatal para la Reducción de Emisiones por Deforestación y Degradación más (EEREDD+)

Datos del Indicador

Denominación	Método de cálculo
Total de publicaciones de la Estrategia Estatal para la Reducción de Emisiones, realizadas	(Número de publicaciones de la Estrategia Estatal (EERED+) (Realizado) / Número de publicaciones de la Estrategia Estatal (EERED+) (Programado))*100

Descripción del Indicador

Este Indicador mide las publicaciones de la Estrategia Estatal para la Reducción de Emisiones; compromisos del Gobierno Estatal, Nacional e Internación con la Convención Marco de las Naciones Unidas ante el cambio climático

Tipo de Indicador	Gestión	Dimensión del Indicador	Eficacia	Año de Medición del Resultado	2018
Cobertura	Estatal	Frecuencia de Medición	Trimestral		

Desagregado meta valor por género

Parámetros de semaforización						Meta Institucional	Meta Valor	Unidad de medida (meta valor)	Hombre	Mujer
0	60.00	60.01	80.00	80.01	130	100%	1	Publicación	No disponible	No disponible
						Sentido del Indicador	Línea Base (meta valor)	Año (Línea base)	Tipo de Acumulación	
						Ascendente	No disponible	No disponible	Suma	

Resultados

Valor Programado	0.00	Avance de la Meta (3er trimestre)	0.00	% Avance de la Meta (3er trimestre)	N.D	Semáforo (3er trimestre)	
	Valor programado	Avance de la meta		Valor programado	Avance de la meta		
Enero	N.P.	N.D	Julio	N.P.	N.D		
Febrero	N.P.	N.D	Agosto	N.P.	N.D		
Marzo	0.00	0.00	Septiembre	0.00	0.00		
Abril	N.P.	N.D	Octubre	N.P.			
Mayo	N.P.	N.D	Noviembre	1.00			
Junio	0.00	0.00	Diciembre	N.P.			

Medios de verificación: Información interna Dirección Forestal de Producción y Productividad Documento impreso o digital Periódico Oficial del Estado de Jalisco

Observaciones:

¹ El presente documento despliega la información perteneciente a los indicadores estratégicos y gestión de aquellos Programas presupuestarios que proveen de bienes y servicios que generan valor público a la ciudadanía jalisciense.
² Se muestra el número del Componente relacionado con el indicador.

GOBIERNO DEL ESTADO DE JALISCO
PRESUPUESTO DE EGRESOS PARA EL EJERCICIO FISCAL 2018

Ficha Técnica de Indicador

Sistema de Evaluación del Desempeño (SED)

Gobierno del Estado de Jalisco

Seguimiento de Indicadores

Secretaría de Planeación,

Administración y Finanzas

Datos del Programa ¹

Manejo, Conservación, Restauración y Protección de los ecosistemas del Estado

Eje: Territorio y medio ambiente sustentable

Tema Central: Medio ambiente y acción climática

¿Quién gasta?

10	Unidad Presupuestal	000	Unidad Responsable	00231	Unidad Ejecutora del Gasto
Secretaría de Medio Ambiente y Desarrollo Territorial		Secretaría de Medio Ambiente y Desarrollo Territorial		Dirección General Forestal y de Sustentabilidad	

¿Para qué se gasta?

Finalidad	Función	Subfunción
Desarrollo Social	Protección Ambiental	Protección de la Diversidad Biológica y del Paisaje

Objetivos

Nivel	Clave Componente	Resumen Narrativo
Actividad	E2-07 ²	Implementación y seguimiento al diseño de la Estrategia Estatal para la Reducción de Emisiones por Deforestación y Degradación más (EEREDD+) a través de Sesiones del Comité Técnico Consultivo

Datos del Indicador

Denominación	Método de cálculo
Total de actas firmadas en las sesiones del Comité Técnico Consultivo	(Número de actas firmadas en las Sesiones (Realizado) / Número de actas firmadas en las Sesiones (Programado))*100

Descripción del Indicador

Este indicador expresa las sesiones del Comité Técnico Consultivo a fin de que emitan su opinión y recomendación a través de la sociedad civil, e implementar acciones en materia de Reducción de Emisiones por Deforestación y Degradación más

Tipo de Indicador	Gestión	Dimensión del Indicador	Eficacia	Año de Medición del Resultado	2018
Cobertura	Estatal	Frecuencia de Medición	Trimestral		

Desagregado meta valor por género

Parámetros de semaforización						Meta Institucional	Meta Valor	Unidad de medida (meta valor)	Hombre	Mujer
0	60.00	60.01	80.00	80.01	130	100%	2	Acta	No disponible	No disponible
						Sentido del Indicador	Línea Base (meta valor)	Año (Línea base)	Tipo de Acumulación	
						Ascendente	No disponible	No disponible	Suma	

Resultados

Valor Programado	1.00	Avance de la Meta (3er trimestre)	1.00	% Avance de la Meta (3er trimestre)	100.0%	Semáforo (3er trimestre)	
	Valor programado	Avance de la meta		Valor programado	Avance de la meta		
Enero	N.P.	N.D.	Julio	N.P.	N.D.		
Febrero	N.P.	N.D.	Agosto	1.00	1.00		
Marzo	0.00	0.00	Septiembre	N.P.	N.D.		
Abril	N.P.	N.D.	Octubre	1.00			
Mayo	0.00	0.00	Noviembre	N.P.			
Junio	N.P.	N.D.	Diciembre	N.P.			

Medios de verificación: Información interna Dirección Forestal de Producción y Productividad Actas firmadas e impresas de las sesiones del Comité Técnico Consultivo

Observaciones:

- 1 El presente documento despliega la información perteneciente a los indicadores estratégicos y gestión de aquellos Programas presupuestarios que proveen de bienes y servicios que generan valor público a la ciudadanía jalisciense.
- 2 Se muestra el número del Componente relacionado con el indicador.

GOBIERNO DEL ESTADO DE JALISCO
PRESUPUESTO DE EGRESOS PARA EL EJERCICIO FISCAL 2018

Ficha Técnica de Indicador

Sistema de Evaluación del Desempeño (SED)

Gobierno del Estado de Jalisco

Seguimiento de Indicadores

Secretaría de Planeación,
Administración y Finanzas

Datos del Programa ¹

Manejo, Conservación, Restauración y Protección de los ecosistemas del Estado

Eje: Territorio y medio ambiente sustentable

Tema Central: Medio ambiente y acción climática

¿Quién gasta?

10	Unidad Presupuestal	000	Unidad Responsable	00231	Unidad Ejecutora del Gasto
Secretaría de Medio Ambiente y Desarrollo Territorial		Secretaría de Medio Ambiente y Desarrollo Territorial		Dirección General Forestal y de Sustentabilidad	

¿Para qué se gasta?

Finalidad	Función	Subfunción
Desarrollo Social	Protección Ambiental	Protección de la Diversidad Biológica y del Paisaje

Objetivos

Nivel	Clave Componente	Resumen Narrativo
Actividad	E2-08 ²	Generación de Convenio de Colaboración firmado entre la Secretaría de Medio Ambiente y Desarrollo Territorial y el Fideicomiso para la Administración del Programa de Desarrollo Forestal, con el objetivo de dar seguimiento a la Iniciativa de Reducción de Emisiones y la Estrategia Estatal para la Reducción de Emisiones por Deforestación y Degradación más con un enfoque de manejo integrado del territorio, en coordinación con Agentes Públicos de Desarrollo Territorial (APDT) y otros agentes

Datos del Indicador


Denominación	Método de cálculo
Total de convenios de colaboración firmados, para seguimiento a la Estrategia Estatal	(Número de convenios de colaboración (Realizado) / Número de convenios de colaboración (Programado))*100

Descripción del Indicador
El indicador refleja el convenio por la Secretaría de Medio Ambiente y Desarrollo Territorial y el Fideicomiso del Programa de Desarrollo Forestal en seguimiento a la Estrategia Estatal para la Reducción de Emisiones

Tipo de Indicador	Gestión	Dimensión del Indicador	Eficacia	Año de Medición del Resultado	2018
Cobertura	Estatal	Frecuencia de Medición	Trimestral		

Parámetros de semaforización						Meta Institucional	Meta Valor	Unidad de medida (meta valor)	Desagregado meta valor por género	
0	60.00	60.01	80.00	80.01	130	100%	1	Convenio	No disponible	No disponible
						Sentido del Indicador	Línea Base (meta valor)	Año (Línea base)	Tipo de Acumulación	
						Ascendente	1	2017	Suma	

Resultados

Valor Programado	1.00	Avance de la Meta (3er trimestre)	1.00	% Avance de la Meta (3er trimestre)	100.0%	Semáforo (3er trimestre)	
	Valor programado	Avance de la meta		Valor programado	Avance de la meta		
Enero	N.P.	N.D.	Julio	0.00	0.00		
Febrero	N.P.	N.D.	Agosto	N.P.	N.D.		
Marzo	0.00	0.00	Septiembre	N.P.	N.D.		
Abril	1.00	1.00	Octubre	0.00			
Mayo	N.P.	N.D.	Noviembre	N.P.			
Junio	N.P.	N.D.	Diciembre	N.P.			

Medios de verificación Información interna Dirección Forestal de Producción y Productividad Convenio firmado para el seguimiento de la Estrategia Estatal para la Reducción de Emisiones por Deforestación y Degradación más

Observaciones

- El presente documento despliega la información perteneciente a los indicadores estratégicos y gestión de aquellos Programas presupuestarios que proveen de bienes y servicios que generan valor público a la ciudadanía jalisciense.
- Se muestra el número del Componente relacionado con el indicador.

GOBIERNO DEL ESTADO DE JALISCO
PRESUPUESTO DE EGRESOS PARA EL EJERCICIO FISCAL 2018
Ficha Técnica de Indicador

Sistema de Evaluación del Desempeño (SED)

Gobierno del Estado de Jalisco

Seguimiento de Indicadores

Secretaría de Planeación,
Administración y Finanzas

Datos del Programa ¹

Manejo, Conservación, Restauración y Protección de los ecosistemas del Estado

Eje: Territorio y medio ambiente sustentable

Tema Central: Medio ambiente y acción climática

¿Quién gasta?

10	Unidad Presupuestal	000	Unidad Responsable	00231	Unidad Ejecutora del Gasto
Secretaría de Medio Ambiente y Desarrollo Territorial		Secretaría de Medio Ambiente y Desarrollo Territorial		Dirección General Forestal y de Sustentabilidad	

¿Para qué se gasta?

Finalidad	Función	Subfunción
Desarrollo Social	Protección Ambiental	Protección de la Diversidad Biológica y del Paisaje

Objetivos

Nivel	Clave Componente	Resumen Narrativo
Componente	E3 ²	Programa Estatal de Manejo del Fuego, elaborado y ejecutado para la protección de los ecosistemas forestales del Estado de Jalisco

Datos del Indicador

Denominación	Método de cálculo
Total de Incendios forestales atendidos	(Número de incendios forestales atendidos (Realizado) / Número de incendios forestales atendidos (Programado))*100

Descripción del Indicador
 Éste indicador mide los incendios forestales atendidos en el Estado de Jalisco, con medidas de vigilancia, atención y prevención empleadas, se mitigan los daños al medio ambiente y se disminuyen los factores de riesgo

Tipo de Indicador	Gestión	Dimensión del Indicador	Eficiencia	Año de Medición del Resultado	2018
Cobertura	Estatal	Frecuencia de Medición	Mensual		

Parámetros de semaforización						Meta Institucional	Meta Valor	Unidad de medida (meta valor)	Desagregado meta valor por género	
130	120.01	120.00	100.01	100.00	0	100%	759	Incendio	No disponible	No disponible
						Sentido del Indicador	Línea Base (meta valor)	Año (Línea base)	Tipo de Acumulación	
						Descendente	815	2006	Suma	

Resultados

Valor Programado	759.00	Avance de la Meta (3er trimestre)	520.00	% Avance de la Meta (3er trimestre)	68.5%	Semáforo (3er trimestre)	
	Valor programado	Avance de la meta		Valor programado	Avance de la meta		
Enero	15.00	0.00	Julio	39.00	0.00		
Febrero	14.00	0.00	Agosto	0.00	0.00		
Marzo	25.00	98.00	Septiembre	0.00	0.00		
Abril	126.00	0.00	Octubre	0.00			
Mayo	370.00	0.00	Noviembre	0.00			
Junio	170.00	422.00	Diciembre	0.00			

Medios de verificación de Indicadores del Desarrollo (MIDE, Jalisco).
<https://seplan.app.jalisco.gob.mx/mide/panelCiudadano/detalleIndicador/1424?dimension=&tema=&dependencia=&nivel=&periodo=&sentido=&sortBusqueda=1&vista=1&palabraClave=MANEJO+SUSTENTABLE+DEL+MEDIO+AMBIENTE&format=&max=10&offset=0&accionRegreso=busqueda> Dirección Forestal de Manejo del Fuego

Observaciones

- El presente documento despliega la información perteneciente a los indicadores estratégicos y gestión de aquellos Programas presupuestarios que proveen de bienes y servicios que generan valor público a la ciudadanía jalisciense.
- Se muestra el número del Componente relacionado con el indicador.

GOBIERNO DEL ESTADO DE JALISCO
PRESUPUESTO DE EGRESOS PARA EL EJERCICIO FISCAL 2018
Ficha Técnica de Indicador

Sistema de Evaluación del Desempeño (SED)

Gobierno del Estado de Jalisco

Seguimiento de Indicadores

Secretaría de Planeación,
Administración y Finanzas

Datos del Programa ¹

Manejo, Conservación, Restauración y Protección de los ecosistemas del Estado

Eje: Territorio y medio ambiente sustentable

Tema Central: Medio ambiente y acción climática

¿Quién gasta?

10	Unidad Presupuestal	000	Unidad Responsable	00231	Unidad Ejecutora del Gasto
Secretaría de Medio Ambiente y Desarrollo Territorial		Secretaría de Medio Ambiente y Desarrollo Territorial		Dirección General Forestal y de Sustentabilidad	

¿Para qué se gasta?

Finalidad	Función	Subfunción
Desarrollo Social	Protección Ambiental	Protección de la Diversidad Biológica y del Paisaje

Objetivos

Nivel	Clave Componente	Resumen Narrativo
Componente	E3 ²	Programa Estatal de Manejo del Fuego, elaborado y ejecutado para la protección de los ecosistemas forestales del Estado de Jalisco

Datos del Indicador

Denominación	Método de cálculo
Total de Superficie afectada por incendios forestales	(Número de hectáreas afectadas por incendios forestales (Realizado) / Número de hectáreas afectadas por incendios forestales (Programado))*100

Descripción del Indicador

Este indicador mide la superficie afectada por incendios forestales, ocasionados por la intervención humana y condiciones climatológicas adversas, con la finalidad de prevenir y disminuir los factores de riesgo, y restaurar áreas dañadas

Tipo de Indicador	Gestión	Dimensión del Indicador	Eficacia	Año de Medición del Resultado	2018
Cobertura	Estatal	Frecuencia de Medición	Mensual		

Desagregado meta valor por género

Parámetros de semaforización						Meta Institucional	Meta Valor	Unidad de medida (meta valor)	Hombre	Mujer
130	120.01	120.00	100.01	100.00	0	100%	15,000	Hectárea	No disponible	No disponible
						Sentido del Indicador	Línea Base (meta valor)	Año (Línea base)	Tipo de Acumulación	
						Descendente	15,000	2017	Suma	

Resultados

Valor Programado	15,000.00	Avance de la Meta (3er trimestre)	44,449.15	% Avance de la Meta (3er trimestre)	296.3%	Semáforo (3er trimestre)	
	Valor programado	Avance de la meta		Valor programado	Avance de la meta		
Enero	1,763.66	0.00	Julio	441.42	0.00		
Febrero	310.18	0.00	Agosto	0.00	0.00		
Marzo	967.90	6,879.24	Septiembre	0.00	0.00		
Abril	7,516.84	0.00	Octubre	0.00			
Mayo	3,000.00	0.00	Noviembre	0.00			
Junio	1,000.00	37,569.91	Diciembre	0.00			

Medios de verificación de Indicadores del Desarrollo (MIDE, Jalisco).
<https://seplan.app.jalisco.gob.mx/mide/panelCiudadano/detalleIndicador/1424?dimension=&tema=&dependencia=&nivel=&periodo=&sentido=&sortBusqueda=1&vista=1&palabraClave=MANEJO+SUSTENTABLE+DEL+MEDIO+AMBIENTE&format=&max=10&offset=0&accionRegreso=busqueda>. Dirección Forestal de Manejo del Fuego

Observaciones: La cifra reportada a CONAC en el 2do trimestre fue 37684.36 debiendo ser 37569.91 la diferencia se debe a que en la verificación de campo la cifra fue menor. La cifra actualizada concuerda con lo reportado en MIDE y en la plataforma nacional.

¹ El presente documento despliega la información perteneciente a los indicadores estratégicos y gestión de aquellos Programas presupuestarios que proveen de bienes y servicios que generan valor público a la ciudadanía jalisciense.
² Se muestra el número del Componente relacionado con el indicador.

GOBIERNO DEL ESTADO DE JALISCO
PRESUPUESTO DE EGRESOS PARA EL EJERCICIO FISCAL 2018

Ficha Técnica de Indicador

Sistema de Evaluación del Desempeño (SED)

Gobierno del Estado de Jalisco

Seguimiento de Indicadores

Secretaría de Planeación,

Administración y Finanzas

Datos del Programa ¹

Manejo, Conservación, Restauración y Protección de los ecosistemas del Estado

Eje: Territorio y medio ambiente sustentable

Tema Central: Medio ambiente y acción climática

¿Quién gasta?

10	Unidad Presupuestal	000	Unidad Responsable	00231	Unidad Ejecutora del Gasto
Secretaría de Medio Ambiente y Desarrollo Territorial		Secretaría de Medio Ambiente y Desarrollo Territorial		Dirección General Forestal y de Sustentabilidad	

¿Para qué se gasta?

Finalidad	Función	Subfunción
Desarrollo Social	Protección Ambiental	Protección de la Diversidad Biológica y del Paisaje

Objetivos

Nivel	Clave Componente	Resumen Narrativo
Actividad	E3-10 ²	Construcción y mantenimiento de Brechas corta fuego en áreas prioritarias para la prevención de incendios forestales

Datos del Indicador

Denominación	Método de cálculo
Total de kilómetros de construcción y mantenimiento de brechas corta fuego	(Número de kilómetros de construcción (Realizado) / Número de kilómetros de construcción (Programado))*100

Descripción del Indicador
 El indicador expresa los kilómetros de construcción y mantenimiento de brechas corta fuego como medida de prevención para disminuir los incendios forestales

Tipo de Indicador	Gestión	Dimensión del Indicador	Eficacia	Año de Medición del Resultado	2018
Cobertura	Estatral	Frecuencia de Medición	Trimestral		

Parámetros de semaforización						Meta Institucional	Meta Valor	Unidad de medida (meta valor)	Desagregado meta valor por género	
0	60.00	60.01	80.00	80.01	130	100%	400	Kilómetro	No disponible	No disponible
						Sentido del Indicador	Línea Base (meta valor)	Año (Línea base)	Tipo de Acumulación	
						Ascendente	450	2016	Suma	

Resultados

Valor Programado	400.00	Avance de la Meta (3er trimestre)	469.96	% Avance de la Meta (3er trimestre)	117.5%	Semáforo (3er trimestre)	
	Valor programado	Avance de la meta		Valor programado	Avance de la meta		
Enero	N.P.	N.D.	Julio	N.P.	N.D.		
Febrero	N.P.	N.D.	Agosto	0.00	0.00		
Marzo	300.00	295.00	Septiembre	N.P.	N.D.		
Abril	100.00	174.96	Octubre	N.P.			
Mayo	N.P.	N.D.	Noviembre	0.00			
Junio	N.P.	N.D.	Diciembre	N.P.			

Medios de verificación Información interna: Formato de registro de brechas cortafuego y fotografías en digital, Area responsable: Dirección Forestal de Manejo del Fuego.

Observaciones

¹ El presente documento despliega la información perteneciente a los indicadores estratégicos y gestión de aquellos Programas presupuestarios que proveen de bienes y servicios que generan valor público a la ciudadanía jalisciense.

² Se muestra el número del Componente relacionado con el indicador.

GOBIERNO DEL ESTADO DE JALISCO
PRESUPUESTO DE EGRESOS PARA EL EJERCICIO FISCAL 2018

Ficha Técnica de Indicador

Sistema de Evaluación del Desempeño (SED)

Gobierno del Estado de Jalisco

Seguimiento de Indicadores

Secretaría de Planeación,

Administración y Finanzas

Datos del Programa ¹

Manejo, Conservación, Restauración y Protección de los ecosistemas del Estado

Eje: Territorio y medio ambiente sustentable

Tema Central: Medio ambiente y acción climática

¿Quién gasta?

10	Unidad Presupuestal	000	Unidad Responsable	00231	Unidad Ejecutora del Gasto
Secretaría de Medio Ambiente y Desarrollo Territorial		Secretaría de Medio Ambiente y Desarrollo Territorial		Dirección General Forestal y de Sustentabilidad	

¿Para qué se gasta?

Finalidad	Función	Subfunción
Desarrollo Social	Protección Ambiental	Protección de la Diversidad Biológica y del Paisaje

Objetivos

Nivel	Clave Componente	Resumen Narrativo
Actividad	E3-11 ²	Elaboración de Convenios de Coordinación, con municipios prioritarios, para la integración de brigadas que operan en la prevención y combate de incendios forestales

Datos del Indicador

Denominación	Método de cálculo
Total de convenios de coordinación firmados para integrar brigadas municipales	(Número de convenios de coordinación (Realizado) / Número de convenios de coordinación (Programado))*100

Descripción del Indicador

El indicador expresa los convenios de coordinación de la Secretaría de Medio Ambiente y Desarrollo Territorial, la Comisión Nacional Forestal y Municipios; para la integración de brigadas forestales municipales

Tipo de Indicador	Gestión	Dimensión del Indicador	Eficacia	Año de Medición del Resultado	2018
Cobertura	Estatál	Frecuencia de Medición	Trimestral		

Desagregado meta valor por género

Parámetros de semaforización						Meta Institucional	Meta Valor	Unidad de medida (meta valor)	Hombre	Mujer
0	60.00	60.01	80.00	80.01	130	100%	36	Convenio	No disponible	No disponible
						Sentido del Indicador	Línea Base (meta valor)	Año (Línea base)	Tipo de Acumulación	
						Ascendente	36	2017	Suma	

Resultados

Valor Programado	36.00	Avance de la Meta (3er trimestre)	39.00	% Avance de la Meta (3er trimestre)	108.3%	Semáforo (3er trimestre)	
	Valor programado	Avance de la meta		Valor programado	Avance de la meta		
Enero	N.P.	N.D.	Julio	0.00	2.00		
Febrero	N.P.	N.D.	Agosto	N.P.	N.D.		
Marzo	30.00	30.00	Septiembre	N.P.	N.D.		
Abril	6.00	7.00	Octubre	N.P.			
Mayo	N.P.	N.D.	Noviembre	0.00			
Junio	N.P.	N.D.	Diciembre	N.P.			

Medios de verificación: Información interna Dirección Forestal de Manejo del Fuego Convenios de coordinación firmados de la contratación de brigadas forestales municipales

Observaciones:

¹ El presente documento despliega la información perteneciente a los indicadores estratégicos y gestión de aquellos Programas presupuestarios que proveen de bienes y servicios que generan valor público a la ciudadanía jalisciense.
² Se muestra el número del Componente relacionado con el indicador.

GOBIERNO DEL ESTADO DE JALISCO
PRESUPUESTO DE EGRESOS PARA EL EJERCICIO FISCAL 2018

Ficha Técnica de Indicador

Sistema de Evaluación del Desempeño (SED)

Gobierno del Estado de Jalisco

Seguimiento de Indicadores

Secretaría de Planeación,
Administración y Finanzas

Datos del Programa ¹

Manejo, Conservación, Restauración y Protección de los ecosistemas del Estado

Eje: Territorio y medio ambiente sustentable

Tema Central: Medio ambiente y acción climática

¿Quién gasta?

10	Unidad Presupuestal	000	Unidad Responsable	00231	Unidad Ejecutora del Gasto
Secretaría de Medio Ambiente y Desarrollo Territorial		Secretaría de Medio Ambiente y Desarrollo Territorial		Dirección General Forestal y de Sustentabilidad	

¿Para qué se gasta?

Finalidad	Función	Subfunción
Desarrollo Social	Protección Ambiental	Protección de la Diversidad Biológica y del Paisaje

Objetivos

Nivel	Clave Componente	Resumen Narrativo
Actividad	E3-12 ²	Difusión del Programa Estatal de Incendios Forestales a través de material impreso y distribuido, para la prevención y protección de los recursos naturales

Datos del Indicador

Denominación	Método de cálculo
Total de ejemplares de material de difusión impreso y distribuido	(Número de material de difusión impreso (Realizado) / Número de material de difusión impreso (Programado))*100

Descripción del Indicador
El indicador expresa el material impreso que se distribuye en las diferentes regiones del Estado, apriori a la temporada de los incendios forestales para concientizar a la población en general

Tipo de Indicador	Gestión	Dimensión del Indicador	Eficacia	Año de Medición del Resultado	2018
Cobertura	Estatal	Frecuencia de Medición	Trimestral		

			Desagregado meta valor por género				
			Meta Institucional	Meta Valor	Unidad de medida (meta valor)	Hombre	Mujer
			100%	20,000	Material	No disponible	No disponible
Parámetros de semaforización			Sentido del Indicador	Línea Base (meta valor)	Año (Línea base)	Tipo de Acumulación	
0	60.00	60.01	80.00	80.01	130		
			Ascendente	No disponible	No disponible	Suma	

Resultados

Valor Programado	20,000.00	Avance de la Meta (3er trimestre)	22,000.00	% Avance de la Meta (3er trimestre)	110.0%	Semáforo (3er trimestre)	
	Valor programado	Avance de la meta		Valor programado	Avance de la meta		
Enero	N.P.	N.D.	Julio	N.P.	N.D.		
Febrero	N.P.	N.D.	Agosto	N.P.	N.D.		
Marzo	7,500.00	7,500.00	Septiembre	2,500.00	2,500.00		
Abril	N.P.	N.D.	Octubre	N.P.			
Mayo	N.P.	N.D.	Noviembre	0.00			
Junio	10,000.00	12,000.00	Diciembre	N.P.			

Medios de verificación Información interna Dirección Forestal de Manejo del Fuego Reportes impresos del material distribuido

Observaciones

¹ El presente documento despliega la información perteneciente a los indicadores estratégicos y gestión de aquellos Programas presupuestarios que proveen de bienes y servicios que generan valor público a la ciudadanía jalisciense.

² Se muestra el número del Componente relacionado con el indicador.

GOBIERNO DEL ESTADO DE JALISCO
PRESUPUESTO DE EGRESOS PARA EL EJERCICIO FISCAL 2018

Ficha Técnica de Indicador

Sistema de Evaluación del Desempeño (SED)

Gobierno del Estado de Jalisco

Seguimiento de Indicadores

Secretaría de Planeación,
Administración y Finanzas

Datos del Programa ¹

Manejo, Conservación, Restauración y Protección de los ecosistemas del Estado

Eje: Territorio y medio ambiente sustentable

Tema Central: Medio ambiente y acción climática

¿Quién gasta?

10	Unidad Presupuestal	000	Unidad Responsable	00231	Unidad Ejecutora del Gasto
Secretaría de Medio Ambiente y Desarrollo Territorial		Secretaría de Medio Ambiente y Desarrollo Territorial		Dirección General Forestal y de Sustentabilidad	

¿Para qué se gasta?

Finalidad	Función	Subfunción
Desarrollo Social	Protección Ambiental	Protección de la Diversidad Biológica y del Paisaje

Objetivos

Nivel	Clave Componente	Resumen Narrativo
Actividad	E3-13 ²	Difusión del Programa Estatal de incendios forestales, dirigida a los ciudadanos, a través de entrevistas con los medios de comunicación

Datos del Indicador

Denominación	Método de cálculo
Total de entrevistas para difusión realizadas	(Número de entrevistas para difusión realizadas (Realizado) / Número de entrevistas para difusión realizadas (Programado))*100

Descripción del Indicador
 El indicador expresa las entrevistas que realiza el personal de Manejo del Fuego para concientizar a la población en general el cómo evitar incendios forestales e informar lo ocurrido de enero-diciembre de cada año

Tipo de Indicador	Gestión	Dimensión del Indicador	Eficacia	Año de Medición del Resultado	2018
Cobertura	Estatal	Frecuencia de Medición	Trimestral		

Parámetros de semaforización						Meta Institucional	Meta Valor	Unidad de medida (meta valor)	Desagregado meta valor por género	
0	60.00	60.01	80.00	80.01	130	100%	20	Entrevista	No disponible	No disponible
						Sentido del Indicador	Línea Base (meta valor)	Año (Línea base)	Tipo de Acumulación	
						Ascendente	No disponible	No disponible	Suma	

Resultados

Valor Programado	20.00	Avance de la Meta (3er trimestre)	24.00	% Avance de la Meta (3er trimestre)	120.0%	Semáforo (3er trimestre)	
	Valor programado	Avance de la meta		Valor programado	Avance de la meta		
Enero	N.P.	N.D.	Julio	N.P.	N.D.		
Febrero	N.P.	N.D.	Agosto	0.00	0.00		
Marzo	18.00	24.00	Septiembre	N.P.	N.D.		
Abril	N.P.	N.D.	Octubre	N.P.			
Mayo	2.00	0.00	Noviembre	0.00			
Junio	N.P.	N.D.	Diciembre	N.P.			

Medios de verificación Información interna Dirección Forestal de Manejo del Fuego Audios, videos y fotografías

Observaciones

¹ El presente documento despliega la información perteneciente a los indicadores estratégicos y gestión de aquellos Programas presupuestarios que proveen de bienes y servicios que generan valor público a la ciudadanía jalisciense.
² Se muestra el número del Componente relacionado con el indicador.

GOBIERNO DEL ESTADO DE JALISCO
PRESUPUESTO DE EGRESOS PARA EL EJERCICIO FISCAL 2018

Ficha Técnica de Indicador

Sistema de Evaluación del Desempeño (SED)

Gobierno del Estado de Jalisco

Seguimiento de Indicadores

Secretaría de Planeación,
Administración y Finanzas

Datos del Programa ¹

Manejo, Conservación, Restauración y Protección de los ecosistemas del Estado

Eje: Territorio y medio ambiente sustentable

Tema Central: Medio ambiente y acción climática

¿Quién gasta?

10	Unidad Presupuestal	000	Unidad Responsable	00231	Unidad Ejecutora del Gasto
Secretaría de Medio Ambiente y Desarrollo Territorial		Secretaría de Medio Ambiente y Desarrollo Territorial		Dirección General Forestal y de Sustentabilidad	

¿Para qué se gasta?

Finalidad	Función	Subfunción
Desarrollo Social	Protección Ambiental	Protección de la Diversidad Biológica y del Paisaje

Objetivos

Nivel	Clave Componente	Resumen Narrativo
Actividad	E3-14 ²	Elaboración y validación del Programa Regional de prevención, combate de incendios forestales y Manejo del Fuego, por los tres niveles de gobierno, sector académico, de investigación y organizaciones sociales, para la protección de los ecosistemas forestales en el Estado

Datos del Indicador

Denominación	Método de cálculo
Total de Comités Regionales reactivados para coordinar y validar acciones	$(\text{Número de comités regionales reactivados (Realizado)} / \text{Número de comités regionales reactivados (Programado)}) * 100$

Descripción del Indicador

El indicador expresa los Comités Regionales que se reactivan, con el fin de coordinar y validar acciones, en las regiones Costa Sur y Norte, Altos Norte y Sur, Región Norte, Sur Sureste; alineadas al programa estatal de manejo del fuego

Tipo de Indicador	Gestión	Dimensión del Indicador	Eficacia	Año de Medición del Resultado	2018
Cobertura	Regional	Frecuencia de Medición	Trimestral		

Desagregado meta valor por género

Parámetros de semaforización						Meta Institucional	Meta Valor	Unidad de medida (meta valor)	Hombre	Mujer
0	60.00	60.01	80.00	80.01	130	100%	6	Comité	No disponible	No disponible
						Sentido del Indicador	Línea Base (meta valor)	Año (Línea base)	Tipo de Acumulación	
						Ascendente	6	2016	Suma	

Resultados

Valor Programado	6.00	Avance de la Meta (3er trimestre)	6.00	% Avance de la Meta (3er trimestre)	100.0%	Semáforo (3er trimestre)	
	Valor programado	Avance de la meta		Valor programado	Avance de la meta		
Enero	N.P.	N.D.	Julio	N.P.	N.D.		
Febrero	6.00	6.00	Agosto	N.P.	N.D.		
Marzo	N.P.	N.D.	Septiembre	0.00	0.00		
Abril	N.P.	N.D.	Octubre	N.P.			
Mayo	0.00	0.00	Noviembre	0.00			
Junio	N.P.	N.D.	Diciembre	N.P.			

Medios de verificación: Información interna Dirección Forestal de Manejo del Fuego Listas de asistencia

Observaciones:

1 El presente documento despliega la información perteneciente a los indicadores estratégicos y gestión de aquellos Programas presupuestarios que proveen de bienes y servicios que generan valor público a la ciudadanía jalisciense.

2 Se muestra el número del Componente relacionado con el indicador.

GOBIERNO DEL ESTADO DE JALISCO
PRESUPUESTO DE EGRESOS PARA EL EJERCICIO FISCAL 2018

Ficha Técnica de Indicador

Sistema de Evaluación del Desempeño (SED)

Gobierno del Estado de Jalisco

Seguimiento de Indicadores

Secretaría de Planeación,
Administración y Finanzas

Datos del Programa ¹

Manejo, Conservación, Restauración y Protección de los ecosistemas del Estado

Eje: Territorio y medio ambiente sustentable

Tema Central: Medio ambiente y acción climática

¿Quién gasta?

10	Unidad Presupuestal	000	Unidad Responsable	00231	Unidad Ejecutora del Gasto
Secretaría de Medio Ambiente y Desarrollo Territorial		Secretaría de Medio Ambiente y Desarrollo Territorial		Dirección General Forestal y de Sustentabilidad	

¿Para qué se gasta?

Finalidad	Función	Subfunción
Desarrollo Social	Protección Ambiental	Protección de la Diversidad Biológica y del Paisaje

Objetivos

Nivel	Clave Componente	Resumen Narrativo
Actividad	E3-15 ²	Operación de Brigadas Institucionales equipadas, para la prevención y combate de incendios forestales

Datos del Indicador

Denominación	Método de cálculo
Total de brigadas institucionales equipadas	(Número de brigadas Institucionales equipadas (Realizado) / Número de brigadas Institucionales equipadas (Programado))*100

Descripción del Indicador
 El indicador expresa los Comités Regionales que se reactivan, con el fin de coordinar y validar acciones, en las regiones Costa Sur y Norte, Altos Norte y Sur, Región Norte, Sur Sureste; alineadas al programa estatal de manejo del fuego

Tipo de Indicador	Gestión	Dimensión del Indicador	Eficacia	Año de Medición del Resultado	2018
Cobertura	Estatad	Frecuencia de Medición	Trimestral		

Parámetros de semaforización		Meta Institucional	Meta Valor	Unidad de medida (meta valor)	Desagregado meta valor por género	
0	60.00	100%	65	Brigada	Hombre	Mujer
		Sentido del Indicador	Línea Base (meta valor)	Año (Línea base)	No disponible	No disponible
		Ascendente	60	2015	Tipo de Acumulación	
					Suma	

Resultados

Valor Programado	65.00	Avance de la Meta (3er trimestre)	67.00	% Avance de la Meta (3er trimestre)	103.1%	Semáforo (3er trimestre)	
	Valor programado	Avance de la meta		Valor programado	Avance de la meta		
Enero	N.P.	N.D	Julio	N.P.	N.D		
Febrero	N.P.	N.D	Agosto	0.00	0.00		
Marzo	54.00	54.00	Septiembre	N.P.	N.D		
Abril	11.00	13.00	Octubre	N.P.			
Mayo	N.P.	N.D	Noviembre	0.00			
Junio	N.P.	N.D	Diciembre	N.P.			

Medios de verificación Información interna Dirección Forestal de Manejo del Fuego Contratos firmados

Observaciones

1 El presente documento despliega la información perteneciente a los indicadores estratégicos y gestión de aquellos Programas presupuestarios que proveen de bienes y servicios que generan valor público a la ciudadanía jalisciense.
 2 Se muestra el número del Componente relacionado con el indicador.

GOBIERNO DEL ESTADO DE JALISCO
PRESUPUESTO DE EGRESOS PARA EL EJERCICIO FISCAL 2018

Ficha Técnica de Indicador

Sistema de Evaluación del Desempeño (SED)

Gobierno del Estado de Jalisco

Seguimiento de Indicadores

Secretaría de Planeación,
Administración y Finanzas

Datos del Programa ¹

Manejo, Conservación, Restauración y Protección de los ecosistemas del Estado

Eje: Territorio y medio ambiente sustentable

Tema Central: Medio ambiente y acción climática

¿Quién gasta?

10	Unidad Presupuestal	000	Unidad Responsable	00231	Unidad Ejecutora del Gasto
Secretaría de Medio Ambiente y Desarrollo Territorial		Secretaría de Medio Ambiente y Desarrollo Territorial		Dirección General Forestal y de Sustentabilidad	

¿Para qué se gasta?

Finalidad	Función	Subfunción
Desarrollo Social	Protección Ambiental	Protección de la Diversidad Biológica y del Paisaje

Objetivos

Nivel	Clave Componente	Resumen Narrativo
Actividad	E3-16 ²	Contratación de equipo aéreo especializado como apoyo en el periodo crítico para el combate de incendios forestales

Datos del Indicador

Denominación	Método de cálculo
Total de horas vuelo realizadas con equipo aéreo especializado	$(\text{Número de horas vuelo realizadas (Realizado)} / \text{Número de horas vuelo realizadas (Programado)}) * 100$

Descripción del Indicador

El indicador expresa las horas vuelo que realiza el helicóptero especializado contratado, como apoyo en la prevención y combate de los incendios forestales, en la temporada crítica, a fin de disminuir la superficie afectada por éstos

Tipo de Indicador	Gestión	Dimensión del Indicador	Eficacia	Año de Medición del Resultado	2018
Cobertura	Estatal	Frecuencia de Medición	Mensual		

						Desagregado meta valor por género				
						Meta Institucional	Meta Valor	Unidad de medida (meta valor)	Hombre	Mujer
						100%	130	Horas Uso	No disponible	No disponible
Parámetros de semaforización						Sentido del Indicador	Línea Base (meta valor)	Año (Línea base)	Tipo de Acumulación	
0	60.00	60.01	80.00	80.01	130	Ascendente	200	2017	Suma	

Resultados

Valor Programado	130.00	Avance de la Meta (3er trimestre)	129.60	% Avance de la Meta (3er trimestre)	99.7%	Semáforo (3er trimestre)	
	Valor programado	Avance de la meta		Valor programado	Avance de la meta		
Enero	0.00	0.00	Julio	0.00	0.00		
Febrero	0.00	0.00	Agosto	0.00	0.00		
Marzo	3.00	3.22	Septiembre	0.00	0.00		
Abril	78.00	78.00	Octubre	0.00			
Mayo	20.00	20.00	Noviembre	0.00			
Junio	29.00	28.38	Diciembre	0.00			

Medios de verificación: Información interna Dirección Forestal de Manejo del Fuego Facturas de las horas de vuelo

Observaciones:

¹ El presente documento despliega la información perteneciente a los indicadores estratégicos y gestión de aquellos Programas presupuestarios que proveen de bienes y servicios que generan valor público a la ciudadanía jalisciense.
² Se muestra el número del Componente relacionado con el indicador.

GOBIERNO DEL ESTADO DE JALISCO
PRESUPUESTO DE EGRESOS PARA EL EJERCICIO FISCAL 2018

Ficha Técnica de Indicador

Sistema de Evaluación del Desempeño (SED)

Gobierno del Estado de Jalisco

Seguimiento de Indicadores

Secretaría de Planeación,

Administración y Finanzas

Datos del Programa ¹

Manejo, Conservación, Restauración y Protección de los ecosistemas del Estado

Eje: Territorio y medio ambiente sustentable

Tema Central: Medio ambiente y acción climática

¿Quién gasta?

10	Unidad Presupuestal	000	Unidad Responsable	00231	Unidad Ejecutora del Gasto
Secretaría de Medio Ambiente y Desarrollo Territorial		Secretaría de Medio Ambiente y Desarrollo Territorial		Dirección General Forestal y de Sustentabilidad	

¿Para qué se gasta?

Finalidad	Función	Subfunción
Desarrollo Social	Protección Ambiental	Protección de la Diversidad Biológica y del Paisaje

Objetivos

Nivel	Clave Componente	Resumen Narrativo
Actividad	E3-17 ²	Integración de Brigadas Institucionales contratadas para la operación en la prevención y combate de incendios forestales

Datos del Indicador

Denominación	Método de cálculo
Total de brigadas institucionales integradas y contratadas	(Número de brigadas Institucionales integradas (Realizado) / Número de brigadas Institucionales integradas (Programado))*100

Descripción del Indicador

Este indicador expresa las brigadas que la Secretaría de Medio Ambiente y Desarrollo Territorial contrata a través de la Secretaría de Infraestructura y Obra Pública, para realizar labores de prevención y combate de incendios forestales

Tipo de Indicador	Gestión	Dimensión del Indicador	Eficacia	Año de Medición del Resultado	2018
Cobertura	Estatál	Frecuencia de Medición	Trimestral		

Desagregado meta valor por género

Parámetros de semaforización						Meta Institucional	Meta Valor	Unidad de medida (meta valor)	Hombre	Mujer
0	60.00	60.01	80.00	80.01	130	100%	67	Brigada	No disponible	No disponible
						Sentido del Indicador	Línea Base (meta valor)	Año (Línea base)	Tipo de Acumulación	
						Ascendente	60	2015	Suma	

Resultados

Valor Programado	67.00	Avance de la Meta (3er trimestre)	67.00	% Avance de la Meta (3er trimestre)	100.0%	Semáforo (3er trimestre)	
	Valor programado	Avance de la meta		Valor programado	Avance de la meta		
Enero	N.P.	N.D.	Julio	N.P.	N.D.		
Febrero	N.P.	N.D.	Agosto	0.00	0.00		
Marzo	54.00	54.00	Septiembre	N.P.	N.D.		
Abril	13.00	13.00	Octubre	N.P.			
Mayo	N.P.	N.D.	Noviembre	0.00			
Junio	N.P.	N.D.	Diciembre	N.P.			

Medios de verificación: Información interna Dirección Forestal de Manejo del Fuego Contratos firmados

Observaciones:

¹ El presente documento despliega la información perteneciente a los indicadores estratégicos y gestión de aquellos Programas presupuestarios que proveen de bienes y servicios que generan valor público a la ciudadanía jalisciense.
² Se muestra el número del Componente relacionado con el indicador.

GOBIERNO DEL ESTADO DE JALISCO
PRESUPUESTO DE EGRESOS PARA EL EJERCICIO FISCAL 2018

Ficha Técnica de Indicador

Sistema de Evaluación del Desempeño (SED)

Gobierno del Estado de Jalisco

Seguimiento de Indicadores

Secretaría de Planeación,

Administración y Finanzas

Datos del Programa ¹

Manejo, Conservación, Restauración y Protección de los ecosistemas del Estado

Eje: Territorio y medio ambiente sustentable

Tema Central: Medio ambiente y acción climática

¿Quién gasta?

10	Unidad Presupuestal	000	Unidad Responsable	00231	Unidad Ejecutora del Gasto
Secretaría de Medio Ambiente y Desarrollo Territorial		Secretaría de Medio Ambiente y Desarrollo Territorial		Dirección General Forestal y de Sustentabilidad	

¿Para qué se gasta?

Finalidad	Función	Subfunción
Desarrollo Social	Protección Ambiental	Protección de la Diversidad Biológica y del Paisaje

Objetivos

Nivel	Clave Componente	Resumen Narrativo
Actividad	E3-18 ²	Difusión de la normatividad del uso del fuego en terrenos forestales y agropecuarios con el propósito de prevenir y disminuir los incendios forestales

Datos del Indicador

Denominación	Método de cálculo
Total de personas informadas	(Número de personas informadas (Realizado) / Número de personas informadas (Programado))*100

Descripción del Indicador

El indicador mide las personas informadas sobre la NORMA OFICIAL MEXICANA NOM-015-SEMARNAT/SAGARPA-2007, a fin de que conozcan lineamientos técnicos y métodos de uso del fuego en terrenos forestales y agropecuarios, para disminuir incendios

Tipo de Indicador	Gestión	Dimensión del Indicador	Eficacia	Año de Medición del Resultado	2018
Cobertura	Estatál	Frecuencia de Medición	Trimestral		

						Desagregado meta valor por género				
						Meta Institucional	Meta Valor	Unidad de medida (meta valor)	Hombre	Mujer
						100%	500	Persona	No disponible	No disponible
Parámetros de semaforización						Sentido del Indicador	Línea Base (meta valor)	Año (Línea base)	Tipo de Acumulación	
0	60.00	60.01	80.00	80.01	130	Ascendente	500	2017	Suma	

Resultados

Valor Programado	400.00	Avance de la Meta (3er trimestre)	473.00	% Avance de la Meta (3er trimestre)	118.3%	Semáforo (3er trimestre)	
	Valor programado	Avance de la meta		Valor programado	Avance de la meta		
Enero	N.P.	N.D	Julio	N.P.	N.D		
Febrero	N.P.	N.D	Agosto	0.00	0.00		
Marzo	300.00	300.00	Septiembre	N.P.	N.D		
Abril	100.00	173.00	Octubre	N.P.			
Mayo	N.P.	N.D	Noviembre	100.00			
Junio	N.P.	N.D	Diciembre	N.P.			

Medios de verificación: Información interna Dirección Forestal de Manejo del Fuego Listas de asistencia

Observaciones:

¹ El presente documento despliega la información perteneciente a los indicadores estratégicos y gestión de aquellos Programas presupuestarios que proveen de bienes y servicios que generan valor público a la ciudadanía jalisciense.
² Se muestra el número del Componente relacionado con el indicador.

GOBIERNO DEL ESTADO DE JALISCO
PRESUPUESTO DE EGRESOS PARA EL EJERCICIO FISCAL 2018

Ficha Técnica de Indicador

Sistema de Evaluación del Desempeño (SED)

Gobierno del Estado de Jalisco

Seguimiento de Indicadores

Secretaría de Planeación,
Administración y Finanzas

Datos del Programa ¹

Manejo, Conservación, Restauración y Protección de los ecosistemas del Estado

Eje: Territorio y medio ambiente sustentable

Tema Central: Medio ambiente y acción climática

¿Quién gasta?

10	Unidad Presupuestal	000	Unidad Responsable	00231	Unidad Ejecutora del Gasto
Secretaría de Medio Ambiente y Desarrollo Territorial		Secretaría de Medio Ambiente y Desarrollo Territorial		Dirección General Forestal y de Sustentabilidad	

¿Para qué se gasta?

Finalidad	Función	Subfunción
Desarrollo Social	Protección Ambiental	Protección de la Diversidad Biológica y del Paisaje

Objetivos

Nivel	Clave Componente	Resumen Narrativo
Actividad	E3-19 ²	Elaboración de Líneas negras para cortar la continuidad de la vegetación vertical y horizontal

Datos del Indicador

Denominación	Método de cálculo
Total de kilómetros de Líneas Negras realizadas	$(\text{Número de kilómetros de líneas negras (Realizado)} / \text{Número de kilómetros de líneas negras (Programado)}) * 100$

Descripción del Indicador
El indicador expresa los kilómetros de líneas negras que realizan los brigadistas como medida de prevención para disminuir los incendios forestales

Tipo de Indicador	Gestión	Dimensión del Indicador	Eficacia	Año de Medición del Resultado	2018
Cobertura	Estatal	Frecuencia de Medición	Trimestral		

			Desagregado meta valor por género				
			Meta Institucional	Meta Valor	Unidad de medida (meta valor)	Hombre	Mujer
Parámetros de semaforización			100%	300	Kilómetro	No disponible	No disponible
0	60.00	60.01	80.00	80.01	130		
			Sentido del Indicador	Línea Base (meta valor)	Año (Línea base)	Tipo de Acumulación	
			Ascendente	195	2016	Suma	

Resultados

Valor Programado	270.00	Avance de la Meta (3er trimestre)	269.80	% Avance de la Meta (3er trimestre)	99.9%	Semáforo (3er trimestre)	
	Valor programado	Avance de la meta		Valor programado	Avance de la meta		
Enero	N.P.	N.D.	Julio	N.P.	N.D.		
Febrero	N.P.	N.D.	Agosto	70.00	69.80		
Marzo	200.00	200.00	Septiembre	N.P.	N.D.		
Abril	N.P.	N.D.	Octubre	N.P.			
Mayo	N.P.	N.D.	Noviembre	30.00			
Junio	0.00	0.00	Diciembre	N.P.			

Medios de verificación Información interna Dirección Forestal de Manejo del Fuego Formato de registro de las líneas negras realizadas la prevención de incendios

Observaciones

- 1 El presente documento despliega la información perteneciente a los indicadores estratégicos y gestión de aquellos Programas presupuestarios que proveen de bienes y servicios que generan valor público a la ciudadanía jalisciense.
- 2 Se muestra el número del Componente relacionado con el indicador.

GOBIERNO DEL ESTADO DE JALISCO
PRESUPUESTO DE EGRESOS PARA EL EJERCICIO FISCAL 2018

Ficha Técnica de Indicador

Sistema de Evaluación del Desempeño (SED)

Gobierno del Estado de Jalisco

Seguimiento de Indicadores

Secretaría de Planeación,

Administración y Finanzas

Datos del Programa ¹

Manejo, Conservación, Restauración y Protección de los ecosistemas del Estado

Eje: Territorio y medio ambiente sustentable

Tema Central: Medio ambiente y acción climática

¿Quién gasta?

10	Unidad Presupuestal	000	Unidad Responsable	00231	Unidad Ejecutora del Gasto
Secretaría de Medio Ambiente y Desarrollo Territorial		Secretaría de Medio Ambiente y Desarrollo Territorial		Dirección General Forestal y de Sustentabilidad	

¿Para qué se gasta?

Finalidad	Función	Subfunción
Desarrollo Social	Protección Ambiental	Protección de la Diversidad Biológica y del Paisaje

Objetivos

Nivel	Clave Componente	Resumen Narrativo
Actividad	E3-21 ²	Regulación del pago a brigadistas forestales con recursos de la Comisión Nacional Forestal (CONAFOR).

Datos del Indicador

Denominación	Método de cálculo
Total de brigadistas pagados	(Número de brigadistas forestales pagados (Realizado) / Número de brigadistas forestales pagados (Programado))*100

Descripción del Indicador
 El indicador mide el número de brigadistas forestales pagados, a través de la Secretaría de Planeación, Administración y Finanzas, con recursos de la Comisión Nacional Forestal.

Tipo de Indicador	Gestión	Dimensión del Indicador	Eficacia	Año de Medición del Resultado	2018
Cobertura	Estatal	Frecuencia de Medición	Trimestral		

Parámetros de semaforización						Meta Institucional	Meta Valor	Unidad de medida (meta valor)	Desagregado meta valor por género	
0	50.00	50.01	75.00	75.01	130	100%	30	Persona	Hombre	Mujer
									0.00	0.00
						Sentido del Indicador	Línea Base (meta valor)	Año (Línea base)	Tipo de Acumulación	
						Ascendente	30	2017	Suma	

Resultados

Valor Programado	30.00	Avance de la Meta (3er trimestre)	30.00	% Avance de la Meta (3er trimestre)	100.0%	Semáforo (3er trimestre)	
	Valor programado	Avance de la meta		Valor programado	Avance de la meta		
Enero	N.P.	N.D.	Julio	N.P.	N.D.		
Febrero	N.P.	N.D.	Agosto	N.P.	N.D.		
Marzo	0.00	0.00	Septiembre	0.00	0.00		
Abril	N.P.	N.D.	Octubre	N.P.			
Mayo	30.00	30.00	Noviembre	0.00			
Junio	N.P.	N.D.	Diciembre	N.P.			

Medios de verificación Nóminas y bitácoras generadas

Observaciones

- 1 El presente documento despliega la información perteneciente a los indicadores estratégicos y gestión de aquellos Programas presupuestarios que proveen de bienes y servicios que generan valor público a la ciudadanía jalisciense.
- 2 Se muestra el número del Componente relacionado con el indicador.

GOBIERNO DEL ESTADO DE JALISCO
PRESUPUESTO DE EGRESOS PARA EL EJERCICIO FISCAL 2018

Ficha Técnica de Indicador

Sistema de Evaluación del Desempeño (SED)

Gobierno del Estado de Jalisco

Seguimiento de Indicadores

Secretaría de Planeación,

Administración y Finanzas

Datos del Programa ¹

Manejo, Conservación, Restauración y Protección de los ecosistemas del Estado

Eje: Territorio y medio ambiente sustentable

Tema Central: Medio ambiente y acción climática

¿Quién gasta?

10	Unidad Presupuestal	000	Unidad Responsable	00231	Unidad Ejecutora del Gasto
Secretaría de Medio Ambiente y Desarrollo Territorial		Secretaría de Medio Ambiente y Desarrollo Territorial		Dirección General Forestal y de Sustentabilidad	

¿Para qué se gasta?

Finalidad	Función	Subfunción
Desarrollo Social	Protección Ambiental	Protección de la Diversidad Biológica y del Paisaje

Objetivos

Nivel	Clave Componente	Resumen Narrativo
Actividad	E3-09 ²	Capacitación de Brigadistas con cursos básicos y especializados para la prevención y combate de incendios forestales

Datos del Indicador

Denominación	Método de cálculo
Total de brigadistas capacitados	(Número de brigadistas capacitados (Realizado) / Número de brigadistas capacitados (Programado))*100

Descripción del Indicador
 El indicador expresa los brigadistas capacitados con cursos especializados impartidos por técnicos de la Secretaría de Medio Ambiente y Desarrollo Territorial y la Comisión Nacional Forestal para prevenir y combatir los incendios forestales

Tipo de Indicador	Gestión	Dimensión del Indicador	Eficacia	Año de Medición del Resultado	2018
Cobertura	Estatal	Frecuencia de Medición	Trimestral		

Parámetros de semaforización						Meta Institucional	Meta Valor	Unidad de medida (meta valor)	Desagregado meta valor por género	
0	60.00	60.01	80.00	80.01	130	100%	400	Persona Capacitada	No disponible	No disponible
						Sentido del Indicador	Línea Base (meta valor)	Año (Línea base)	Tipo de Acumulación	
						Ascendente	500	2017	Suma	

Resultados

Valor Programado	400.00	Avance de la Meta (3er trimestre)	520.00	% Avance de la Meta (3er trimestre)	130.0%	Semáforo (3er trimestre)	
	Valor programado	Avance de la meta		Valor programado	Avance de la meta		
Enero	N.P.	N.D	Julio	0.00	0.00		
Febrero	N.P.	N.D	Agosto	N.P.	N.D		
Marzo	300.00	377.00	Septiembre	N.P.	N.D		
Abril	100.00	143.00	Octubre	0.00			
Mayo	N.P.	N.D	Noviembre	N.P.			
Junio	N.P.	N.D	Diciembre	N.P.			

Medios de verificación Información interna Dirección Forestal de Manejo del Fuego Listas de asistencia Fotografías

Observaciones

¹ El presente documento despliega la información perteneciente a los indicadores estratégicos y gestión de aquellos Programas presupuestarios que proveen de bienes y servicios que generan valor público a la ciudadanía jalisciense.
² Se muestra el número del Componente relacionado con el indicador.

GOBIERNO DEL ESTADO DE JALISCO
PRESUPUESTO DE EGRESOS PARA EL EJERCICIO FISCAL 2018

Ficha Técnica de Indicador

Sistema de Evaluación del Desempeño (SED)

Gobierno del Estado de Jalisco

Seguimiento de Indicadores

Secretaría de Planeación,
Administración y Finanzas

Datos del Programa ¹

Desarrollo urbano

Eje: Territorio y medio ambiente sustentable

Tema Central: Medio ambiente y acción climática

¿Quién gasta?

10	Unidad Presupuestal	000	Unidad Responsable	00232	Unidad Ejecutora del Gasto
Secretaría de Medio Ambiente y Desarrollo Territorial		Secretaría de Medio Ambiente y Desarrollo Territorial		Dirección General de Planeación y Gestión Urbana Sustentable	

¿Para qué se gasta?

Finalidad	Función	Subfunción
Desarrollo Social	Protección Ambiental	Otros de Protección Ambiental

Objetivos

Nivel	Clave Componente	Resumen Narrativo
Fin	2	Contribuir al desarrollo regional y urbano del estado, promoviendo un desarrollo urbano sostenible, equitativo y ordenado mediante la actualización y armonización de planes de desarrollo urbano y programas territoriales.

Datos del Indicador

Denominación	Método de cálculo
Grado de avance en la posición en el subíndice "Manejo Sustentable del Medio Ambiente" del IMCO	(Posición en el subíndice "Manejo Sustentable del Medio Ambiente" del IMCO (Realizado)/Posición en el subíndice "Manejo Sustentable del Medio Ambiente" del IMCO (Programado))*100

Descripción del Indicador

A través de 11 indicadores, este subíndice califica la capacidad de las entidades para interactuar de manera sostenible con el entorno natural en el que se ubican y aprovechar los recursos naturales de los que disponen. El subíndice también mide el grado de sustentabilidad de las empresas privadas ubicadas en las distintas entidades del país.

Tipo de Indicador	Estratégico	Dimensión del Indicador	Eficacia	Año de Medición del Resultado	2018
Cobertura	Estatal	Frecuencia de Medición	Bienal		

Desagregado meta valor por género

Parámetros de semaforización						Meta Institucional	Meta Valor	Unidad de medida (meta valor)	Hombre	Mujer
130	120.00	119.99	100.01	100.00	0	100%	22	Posición	No disponible	No disponible
						Sentido del Indicador	Línea Base (meta valor)	Año (Línea base)	Tipo de Acumulación	
						Descendente	23	2014	Valor presente	

Resultados

Valor Programado	N.P.	Avance de la Meta (3er trimestre)	N.D.	% Avance de la Meta (3er trimestre)	N.D.	Semáforo (3er trimestre)	N.D.
	Valor programado	Avance de la meta		Valor programado	Avance de la meta		
Enero	N.P.	N.D.	Julio	N.P.	N.D.		
Febrero	N.P.	N.D.	Agosto	N.P.	N.D.		
Marzo	N.P.	N.D.	Septiembre	N.P.	N.D.		
Abril	N.P.	N.D.	Octubre	N.P.	N.D.		
Mayo	N.P.	N.D.	Noviembre	N.P.	N.D.		
Junio	N.P.	N.D.	Diciembre	N.P.	N.D.		

Medios de verificación	Página	Web	MIDE	Jalisco:
	https://seplan.app.jalisco.gob.mx/mide/panelCiudadano/detalleIndicador/1424?temaElemental=8&format=&sortBusqueda=1&max=10&offset=10&vista=1&accionRegreso=busqueda			
	Area responsable: Secretaría de Medio Ambiente y Desarrollo Territorial.			

Observaciones

- El presente documento despliega la información perteneciente a los indicadores estratégicos y gestión de aquellos Programas presupuestarios que proveen de bienes y servicios que generan valor público a la ciudadanía jalisciense.
- Se muestra el número del Componente relacionado con el indicador.

GOBIERNO DEL ESTADO DE JALISCO
PRESUPUESTO DE EGRESOS PARA EL EJERCICIO FISCAL 2018

Ficha Técnica de Indicador

Sistema de Evaluación del Desempeño (SED)

Gobierno del Estado de Jalisco

Seguimiento de Indicadores

Secretaría de Planeación,
Administración y Finanzas

Datos del Programa ¹

Desarrollo urbano

Eje: Territorio y medio ambiente sustentable

Tema Central: Medio ambiente y acción climática

¿Quién gasta?

10	Unidad Presupuestal	000	Unidad Responsable	00232	Unidad Ejecutora del Gasto
Secretaría de Medio Ambiente y Desarrollo Territorial		Secretaría de Medio Ambiente y Desarrollo Territorial		Dirección General de Planeación y Gestión Urbana Sustentable	

¿Para qué se gasta?

Finalidad	Función	Subfunción
Desarrollo Social	Protección Ambiental	Otros de Protección Ambiental

Objetivos

Nivel	Clave Componente	Resumen Narrativo
Propósito		Los municipios y centros de población del estado cuentan con los diversos planes e instrumentos de desarrollo urbano actualizados y armonizados.

Datos del Indicador

Denominación	Método de cálculo
Porcentaje de Planes de desarrollo urbano actualizados en localidades de 15 mil o más habitantes	(Planes de desarrollo urbano de centro de población actualizados (Realizado)/Planes de desarrollo urbano de centro de población actualizados (Programado))*100

Descripción del Indicador

Este indicador resulta de participar por ley, en la consulta pública, de los planes de desarrollo urbano, revisando que su elaboración se apegue a los objetivos y contenido que señala el Código Urbano para su aprobación, publicación e inscripción en el registro público de la propiedad; promoviendo, apoyando y vigilando el desarrollo urbano sustentable de los diversos centros de población del Estado, mediante una adecuada planificación y zonificación de los mismos, con estricto apego a la legislación en materia urbanística y de acuerdo a las solicitudes de apoyo técnico que se ingresen a esta Secretaría.

Tipo de Indicador	Estratégico	Dimensión del Indicador	Eficacia	Año de Medición del Resultado	2018
Cobertura	Estatad	Frecuencia de Medición	Anual		

Desagregado meta valor por género

Parámetros de semaforización						Meta Institucional	Meta Valor	Unidad de medida (meta valor)	Hombre	Mujer
0	60.01	60.00	80.01	80.00	130	100%	27	Plan estatal	No disponible	No disponible
						Sentido del Indicador	Línea Base (meta valor)	Año (Línea base)	Tipo de Acumulación	
						Ascendente	23	2015	Valor presente	

Resultados

Valor Programado	27.00	Avance de la Meta (3er trimestre)	N.D.	% Avance de la Meta (3er trimestre)	N.D.	Semáforo (3er trimestre)	
	Valor programado	Avance de la meta		Valor programado	Avance de la meta		
Enero	N.P.	N.D.		Julio	N.P.	N.D.	
Febrero	N.P.	N.D.		Agosto	N.P.	N.D.	
Marzo	N.P.	N.D.		Septiembre	27.00	N.D.	
Abril	N.P.	N.D.		Octubre	27.00	N.D.	
Mayo	N.P.	N.D.		Noviembre	27.00	N.D.	
Junio	N.P.	N.D.		Diciembre	27.00	25.00	

Medios de verificación	Página	Web	MIDE	Jalisco:
	https://seplan.app.jalisco.gob.mx/mide/panelCiudadano/detalleIndicador/1663?dimension=&tema=&dependencia=&nivel=&periodo=&sentido=&sortBusqueda=1&vista=1&palabraClave=planes&format=&max=10&offset=0&accionRegreso=busqueda , Proyecto de armonización: Programa Estatal de Desarrollo Urbano, armonizado con el Código Urbano y la Ley General de Asentamientos Humanos, concluido, aprobado y publicado para su seguimiento. Area responsable: Dirección General de Planeación y Gestión Urbana, Secretaría de Medio Ambiente y Desarrollo Territorial.			

Observaciones

- El presente documento despliega la información perteneciente a los indicadores estratégicos y gestión de aquellos Programas presupuestarios que proveen de bienes y servicios que generan valor público a la ciudadanía jalisciense.
- Se muestra el número del Componente relacionado con el indicador.

GOBIERNO DEL ESTADO DE JALISCO
PRESUPUESTO DE EGRESOS PARA EL EJERCICIO FISCAL 2018

Ficha Técnica de Indicador

Sistema de Evaluación del Desempeño (SED)

Gobierno del Estado de Jalisco

Seguimiento de Indicadores

Secretaría de Planeación,
Administración y Finanzas

Datos del Programa ¹

Desarrollo urbano

Eje: Territorio y medio ambiente sustentable

Tema Central: Medio ambiente y acción climática

¿Quién gasta?

10	Unidad Presupuestal	000	Unidad Responsable	00232	Unidad Ejecutora del Gasto
Secretaría de Medio Ambiente y Desarrollo Territorial		Secretaría de Medio Ambiente y Desarrollo Territorial		Dirección General de Planeación y Gestión Urbana Sustentable	

¿Para qué se gasta?

Finalidad	Función	Subfunción
Desarrollo Social	Protección Ambiental	Otros de Protección Ambiental

Objetivos

Nivel	Clave Componente	Resumen Narrativo
Componente	M1 ²	Proyectos de urbanización validados para su inclusión en los planes de desarrollo

Datos del Indicador

Denominación	Método de cálculo
Total de proyectos de urbanización validados	(Número de proyectos de urbanización validados (Realizado) / Número de proyectos de urbanización validados (Programado))*100

Descripción del Indicador
Este indicador mostrará el número de proyectos de urbanización que fueron validados.

Tipo de Indicador	Gestión	Dimensión del Indicador	Eficacia	Año de Medición del Resultado	2018
Cobertura	Estatual	Frecuencia de Medición	Semestral		

Parámetros de semaforización						Meta Institucional	Meta Valor	Unidad de medida (meta valor)	Desagregado meta valor por género	
0	60.00	60.01	80.00	80.01	130	100%	16	Proyecto	Hombre	Mujer
						100%	16	Proyecto	No disponible	No disponible
						Sentido del Indicador	Línea Base (meta valor)	Año (Línea base)	Tipo de Acumulación	
						Ascendente	No disponible	No disponible	Suma	

Resultados

Valor Programado	16.00	Avance de la Meta (3er trimestre)	16.00	% Avance de la Meta (3er trimestre)	100.0%	Semáforo (3er trimestre)	
	Valor programado	Avance de la meta		Valor programado	Avance de la meta		
Enero	N.P.	N.D.	Julio	N.P.	N.D.		
Febrero	N.P.	N.D.	Agosto	N.P.	N.D.		
Marzo	N.P.	N.D.	Septiembre	14.00	14.00		
Abril	2.00	2.00	Octubre	N.P.			
Mayo	N.P.	N.D.	Noviembre	N.P.			
Junio	N.P.	N.D.	Diciembre	N.P.			

Medios de verificación

Observaciones

1 El presente documento despliega la información perteneciente a los indicadores estratégicos y gestión de aquellos Programas presupuestarios que proveen de bienes y servicios que generan valor público a la ciudadanía jalisciense.
 2 Se muestra el número del Componente relacionado con el indicador.

GOBIERNO DEL ESTADO DE JALISCO
PRESUPUESTO DE EGRESOS PARA EL EJERCICIO FISCAL 2018

Ficha Técnica de Indicador

Sistema de Evaluación del Desempeño (SED)

Gobierno del Estado de Jalisco

Seguimiento de Indicadores

Secretaría de Planeación,
Administración y Finanzas

Datos del Programa ¹

Desarrollo urbano

Eje: Territorio y medio ambiente sustentable

Tema Central: Medio ambiente y acción climática

¿Quién gasta?

10	Unidad Presupuestal	000	Unidad Responsable	00232	Unidad Ejecutora del Gasto
Secretaría de Medio Ambiente y Desarrollo Territorial		Secretaría de Medio Ambiente y Desarrollo Territorial		Dirección General de Planeación y Gestión Urbana Sustentable	

¿Para qué se gasta?

Finalidad	Función	Subfunción
Desarrollo Social	Protección Ambiental	Otros de Protección Ambiental

Objetivos

Nivel	Clave Componente	Resumen Narrativo
Actividad	M1-01 ²	Revisión de proyectos de urbanización.

Datos del Indicador

Denominación	Método de cálculo
Total de proyectos de urbanización revisados	$(\text{Número de proyectos de urbanización revisados (Realizado)} / \text{Número de proyectos de urbanización revisados (Programado)}) * 100$

Descripción del Indicador
 Este indicador mostrará el número de proyectos de urbanización que fueron revisados para verificar su congruencia con los instrumentos de planeación vigentes.

Tipo de Indicador	Gestión	Dimensión del Indicador	Eficacia	Año de Medición del Resultado	2018
Cobertura	Estatal	Frecuencia de Medición	Mensual		

Parámetros de semaforización						Meta Institucional	Meta Valor	Unidad de medida (meta valor)	Desagregado meta valor por género	
0	59.99	60.00	79.99	80.00	130	100%	15	Proyecto	Hombre	Mujer
						Sentido del Indicador	Línea Base (meta valor)	Año (Línea base)	Tipo de Acumulación	
						Ascendente	No disponible	No disponible	Suma	

Resultados

Valor Programado	15.00	Avance de la Meta (3er trimestre)	15.00	% Avance de la Meta (3er trimestre)	100.0%	Semáforo (3er trimestre)	
	Valor programado	Avance de la meta		Valor programado	Avance de la meta		
Enero	0.00	0.00	Julio	2.00	2.00		
Febrero	0.00	0.00	Agosto	2.00	2.00		
Marzo	2.00	2.00	Septiembre	3.00	3.00		
Abril	2.00	2.00	Octubre	0.00			
Mayo	2.00	2.00	Noviembre	0.00			
Junio	2.00	2.00	Diciembre	0.00			

Medios de verificación
 Oficios elaborados por la Dirección General de Planeación y Gestión Urbana, conteniendo las observaciones encontradas en base a los instrumentos de planeación.

Observaciones

¹ El presente documento despliega la información perteneciente a los indicadores estratégicos y gestión de aquellos Programas presupuestarios que proveen de bienes y servicios que generan valor público a la ciudadanía jalisciense.

² Se muestra el número del Componente relacionado con el indicador.

GOBIERNO DEL ESTADO DE JALISCO
PRESUPUESTO DE EGRESOS PARA EL EJERCICIO FISCAL 2018

Ficha Técnica de Indicador

Sistema de Evaluación del Desempeño (SED)

Gobierno del Estado de Jalisco

Seguimiento de Indicadores

Secretaría de Planeación,
Administración y Finanzas

Datos del Programa ¹

Desarrollo urbano

Eje: Territorio y medio ambiente sustentable

Tema Central: Medio ambiente y acción climática

¿Quién gasta?

10	Unidad Presupuestal	000	Unidad Responsable	00232	Unidad Ejecutora del Gasto
Secretaría de Medio Ambiente y Desarrollo Territorial		Secretaría de Medio Ambiente y Desarrollo Territorial		Dirección General de Planeación y Gestión Urbana Sustentable	

¿Para qué se gasta?

Finalidad	Función	Subfunción
Desarrollo Social	Protección Ambiental	Otros de Protección Ambiental

Objetivos

Nivel	Clave Componente	Resumen Narrativo
Actividad	M1-02 ²	Emisión de observaciones a los proyectos de urbanización de conformidad con las regulaciones vigentes.

Datos del Indicador

Denominación	Método de cálculo
Total de documentos con observaciones elaborados	(Número de oficios con observaciones técnicas elaborados (Realizado) / Número de oficios con observaciones técnicas elaborados (Programado))*100

Descripción del Indicador
Este indicador mostrará el número documentos elaborados que contienen las observaciones detectadas en cada proyecto de urbanización.

Tipo de Indicador	Gestión	Dimensión del Indicador	Eficacia	Año de Medición del Resultado	2018
Cobertura	Estatal	Frecuencia de Medición	Mensual		

Parámetros de semaforización						Meta Institucional	Meta Valor	Unidad de medida (meta valor)	Desagregado meta valor por género	
0	59.99	60.00	79.99	80.00	130	100%	15	Documento	Hombre	Mujer
						Sentido del Indicador	Línea Base (meta valor)	Año (Línea base)	Tipo de Acumulación	
						Ascendente	No disponible	No disponible	Suma	

Resultados

Valor Programado	15.00	Avance de la Meta (3er trimestre)	15.00	% Avance de la Meta (3er trimestre)	100.0%	Semáforo (3er trimestre)	
	Valor programado	Avance de la meta		Valor programado	Avance de la meta		
Enero	0.00	0.00	Julio	2.00	2.00		
Febrero	0.00	0.00	Agosto	2.00	2.00		
Marzo	2.00	2.00	Septiembre	3.00	3.00		
Abril	2.00	2.00	Octubre	0.00			
Mayo	2.00	2.00	Noviembre	0.00			
Junio	2.00	2.00	Diciembre	0.00			

Medios de verificación Oficios emitidos por la Dirección General de Planeación y Gestión Urbana con las observaciones encontradas en la revisión de los proyectos de urbanización y que se encuentran en su archivo.

Observaciones

¹ El presente documento despliega la información perteneciente a los indicadores estratégicos y gestión de aquellos Programas presupuestarios que proveen de bienes y servicios que generan valor público a la ciudadanía jalisciense.

² Se muestra el número del Componente relacionado con el indicador.

GOBIERNO DEL ESTADO DE JALISCO
PRESUPUESTO DE EGRESOS PARA EL EJERCICIO FISCAL 2018

Ficha Técnica de Indicador

Sistema de Evaluación del Desempeño (SED)

Gobierno del Estado de Jalisco

Seguimiento de Indicadores

Secretaría de Planeación,
Administración y Finanzas

Datos del Programa ¹

Desarrollo urbano

Eje: Territorio y medio ambiente sustentable

Tema Central: Medio ambiente y acción climática

¿Quién gasta?

10	Unidad Presupuestal	000	Unidad Responsable	00232	Unidad Ejecutora del Gasto
Secretaría de Medio Ambiente y Desarrollo Territorial		Secretaría de Medio Ambiente y Desarrollo Territorial		Dirección General de Planeación y Gestión Urbana Sustentable	

¿Para qué se gasta?

Finalidad	Función	Subfunción
Desarrollo Social	Protección Ambiental	Otros de Protección Ambiental

Objetivos

Nivel	Clave Componente	Resumen Narrativo
Actividad	M1-03 ²	Elaboración de instrumento de política pública de planeación urbana del Estado de Jalisco

Datos del Indicador

Denominación	Método de cálculo
Total de documentos elaborados que contienen el instrumento de planeación urbana	$(\text{Número de documentos elaborados para el instrumento de Planeación Urbana (Realizado)} / \text{Número de documentos elaborados para el instrumento de Planeación Urbana (Programado)}) * 100$

Descripción del Indicador

Este indicador mide el número de documentos elaborados que contienen el instrumento de planeación urbana del estado de Jalisco para su actualización

Tipo de Indicador	Gestión	Dimensión del Indicador	Eficacia	Año de Medición del Resultado	2018
Cobertura	Estatal	Frecuencia de Medición	Trimestral		

						Desagregado meta valor por género				
						Meta Institucional	Meta Valor	Unidad de medida (meta valor)	Hombre	Mujer
Parámetros de semaforización						100%	1	Documento	0.00	0.00
0	59.99	60.00	79.99	80.00	130	Sentido del Indicador	Línea Base (meta valor)	Año (Línea base)	Tipo de Acumulación	
						Ascendente	1	2017	Suma	

Resultados

Valor Programado	1.00	Avance de la Meta (3er trimestre)	1.00	% Avance de la Meta (3er trimestre)	100.0%	Semáforo (3er trimestre)	
	Valor programado	Avance de la meta		Valor programado	Avance de la meta		
Enero	N.P.	N.D.	Julio	0.00	N.D.		
Febrero	N.P.	N.D.	Agosto	N.P.	N.D.		
Marzo	0.00	0.00	Septiembre	1.00	1.00		
Abril	N.P.	N.D.	Octubre	N.P.			
Mayo	0.00	0.00	Noviembre	N.P.			
Junio	N.P.	N.D.	Diciembre	N.P.			

Medios de verificación Información interna: instrumentos que contienen la política pública de Planeación Urbana del Estado de Jalisco, en la Dirección General de Planeación y Gestión Urbana, 2018.

Observaciones

1 El presente documento despliega la información perteneciente a los indicadores estratégicos y gestión de aquellos Programas presupuestarios que proveen de bienes y servicios que generan valor público a la ciudadanía jalisciense.
2 Se muestra el número del Componente relacionado con el indicador.

GOBIERNO DEL ESTADO DE JALISCO
PRESUPUESTO DE EGRESOS PARA EL EJERCICIO FISCAL 2018

Ficha Técnica de Indicador

Sistema de Evaluación del Desempeño (SED)

Gobierno del Estado de Jalisco

Seguimiento de Indicadores

Secretaría de Planeación,
Administración y Finanzas

Datos del Programa ¹

Desarrollo urbano

Eje: Territorio y medio ambiente sustentable

Tema Central: Medio ambiente y acción climática

¿Quién gasta?

10	Unidad Presupuestal	000	Unidad Responsable	00232	Unidad Ejecutora del Gasto
Secretaría de Medio Ambiente y Desarrollo Territorial		Secretaría de Medio Ambiente y Desarrollo Territorial		Dirección General de Planeación y Gestión Urbana Sustentable	

¿Para qué se gasta?

Finalidad	Función	Subfunción
Desarrollo Social	Protección Ambiental	Otros de Protección Ambiental

Objetivos

Nivel	Clave Componente	Resumen Narrativo
Componente	M3 ²	Planes de Desarrollo Urbano de Centros de Población, Planes Parciales de Distrito y Planes Parciales de Subdistrito validados para su aplicación y cumplimiento de conformidad con la Ley

Datos del Indicador

Denominación	Método de cálculo
Total de planes de desarrollo urbano validados	(Número de planes de desarrollo urbano validados (Realizado) / Número de planes de desarrollo urbano validados (Programado))*100

Descripción del Indicador

Este indicador mostrará el número de planes de desarrollo urbano de centro de población, planes parciales de distrito y planes parciales de subdistrito validados según su congruencia con los instrumentos de planeación vigentes.

Tipo de Indicador	Gestión	Dimensión del Indicador	Eficacia	Año de Medición del Resultado	2018
Cobertura	Estatal	Frecuencia de Medición	Semestral		

						Desagregado meta valor por género				
						Meta Institucional	Meta Valor	Unidad de medida (meta valor)	Hombre	Mujer
						100%	20	Plan	0.00	0.00
Parámetros de semaforización						Sentido del Indicador	Línea Base (meta valor)	Año (Línea base)	Tipo de Acumulación	
0	60.00	60.01	80.00	80.01	130	Ascendente	No disponible	No disponible	Suma	

Resultados

Valor Programado	20.00	Avance de la Meta (3er trimestre)	20.00	% Avance de la Meta (3er trimestre)	100.0%	Semáforo (3er trimestre)	
	Valor programado	Avance de la meta		Valor programado	Avance de la meta		
Enero	N.P.	N.D.	Julio	7.00	N.D.		
Febrero	N.P.	N.D.	Agosto	N.P.	N.D.		
Marzo	N.P.	N.D.	Septiembre	13.00	20.00		
Abril	N.P.	N.D.	Octubre	N.P.			
Mayo	N.P.	N.D.	Noviembre	N.P.			
Junio	N.P.	N.D.	Diciembre	N.P.			

Medios de verificación: Planes en proceso de actualización recibidos por la Dirección General de Planeación y Gestión Urbana.

Observaciones:

¹ El presente documento despliega la información perteneciente a los indicadores estratégicos y gestión de aquellos Programas presupuestarios que proveen de bienes y servicios que generan valor público a la ciudadanía jalisciense.
² Se muestra el número del Componente relacionado con el indicador.

GOBIERNO DEL ESTADO DE JALISCO
PRESUPUESTO DE EGRESOS PARA EL EJERCICIO FISCAL 2018

Ficha Técnica de Indicador

Sistema de Evaluación del Desempeño (SED)

Gobierno del Estado de Jalisco

Seguimiento de Indicadores

Secretaría de Planeación,
Administración y Finanzas

Datos del Programa ¹

Desarrollo urbano

Eje: Territorio y medio ambiente sustentable

Tema Central: Medio ambiente y acción climática

¿Quién gasta?

10	Unidad Presupuestal	000	Unidad Responsable	00232	Unidad Ejecutora del Gasto
Secretaría de Medio Ambiente y Desarrollo Territorial		Secretaría de Medio Ambiente y Desarrollo Territorial		Dirección General de Planeación y Gestión Urbana Sustentable	

¿Para qué se gasta?

Finalidad	Función	Subfunción
Desarrollo Social	Protección Ambiental	Otros de Protección Ambiental

Objetivos

Nivel	Clave Componente	Resumen Narrativo
Actividad	M3-01 ²	Revisión de planes de desarrollo urbano.

Datos del Indicador

Denominación	Método de cálculo
Total de planes de desarrollo urbano revisados	(Número de planes de desarrollo urbano revisados. (Realizado) / Número de planes de desarrollo urbano revisados. (Programado))*100

Descripción del Indicador
 Este indicador mostrará la cantidad de planes de desarrollo urbano que fueron revisados en base a la normatividad vigente para contar con un desarrollo urbano sostenible.

Tipo de Indicador	Gestión	Dimensión del Indicador	Eficacia	Año de Medición del Resultado	2018
Cobertura	Estatual	Frecuencia de Medición	Mensual		

Parámetros de semaforización	Meta Institucional	Meta Valor	Unidad de medida (meta valor)	Desagregado meta valor por género	
				Hombre	Mujer
0 59.99 60.00 79.99 80.00 130	100%	20	Plan	0.00	0.00
	Sentido del Indicador	Línea Base (meta valor)	Año (Línea base)	Tipo de Acumulación	
	Ascendente	No disponible	No disponible	Suma	

Resultados

Valor Programado	20.00	Avance de la Meta (3er trimestre)	20.00	% Avance de la Meta (3er trimestre)	100.0%	Semáforo (3er trimestre)	
	Valor programado	Avance de la meta		Valor programado	Avance de la meta		
Enero	0.00	0.00	Julio	3.00	3.00		
Febrero	0.00	0.00	Agosto	3.00	3.00		
Marzo	2.00	2.00	Septiembre	3.00	3.00		
Abril	3.00	3.00	Octubre	0.00			
Mayo	3.00	3.00	Noviembre	0.00			
Junio	3.00	3.00	Diciembre	0.00			

Medios de verificación Oficios emitidos por la Dirección General de Planeación y Gestión Urbana con las observaciones generadas en base a la normatividad vigente.

Observaciones

1 El presente documento despliega la información perteneciente a los indicadores estratégicos y gestión de aquellos Programas presupuestarios que proveen de bienes y servicios que generan valor público a la ciudadanía jalisciense.
 2 Se muestra el número del Componente relacionado con el indicador.

GOBIERNO DEL ESTADO DE JALISCO
PRESUPUESTO DE EGRESOS PARA EL EJERCICIO FISCAL 2018

Ficha Técnica de Indicador

Sistema de Evaluación del Desempeño (SED)

Gobierno del Estado de Jalisco

Seguimiento de Indicadores

Secretaría de Planeación,
Administración y Finanzas

Datos del Programa ¹

Desarrollo urbano

Eje: Territorio y medio ambiente sustentable

Tema Central: Medio ambiente y acción climática

¿Quién gasta?

10	Unidad Presupuestal	000	Unidad Responsable	00232	Unidad Ejecutora del Gasto
Secretaría de Medio Ambiente y Desarrollo Territorial		Secretaría de Medio Ambiente y Desarrollo Territorial		Dirección General de Planeación y Gestión Urbana Sustentable	

¿Para qué se gasta?

Finalidad	Función	Subfunción
Desarrollo Social	Protección Ambiental	Otros de Protección Ambiental

Objetivos

Nivel	Clave Componente	Resumen Narrativo
Actividad	M3-02 ²	Dictaminación de los planes revisados en base a los instrumentos de planeación vigentes.

Datos del Indicador

Denominación	Método de cálculo
Total de Dictámenes emitidos	(Número de Dictámenes emitidos. (Realizado) / Número de Dictámenes emitidos. (Programado))*100

Descripción del Indicador
 Este indicador mostrará el número de dictámenes emitidos sobre los planes de desarrollo urbano que fueron revisados para verificar su congruencia con la normatividad vigente.

Tipo de Indicador	Gestión	Dimensión del Indicador	Eficacia	Año de Medición del Resultado	2018
Cobertura	Estatal	Frecuencia de Medición	Mensual		

Parámetros de semaforización	Meta Institucional		Meta Valor	Unidad de medida (meta valor)	Desagregado meta valor por género			
	100%		1	Dictamen	Hombre	Mujer		
0 59.99 60.00 79.99 80.00 130					0.00	0.00		
	Sentido del Indicador	Ascendente	Línea Base (meta valor)	No disponible	Año (Línea base)	No disponible	Tipo de Acumulación	Suma

Resultados

Valor Programado	1.00	Avance de la Meta (3er trimestre)	1.00	% Avance de la Meta (3er trimestre)	100.0%	Semáforo (3er trimestre)	
	Valor programado	Avance de la meta		Valor programado	Avance de la meta		
Enero	0.00	0.00	Julio	0.00	0.00		
Febrero	0.00	0.00	Agosto	0.00	0.00		
Marzo	0.00	0.00	Septiembre	1.00	1.00		
Abril	0.00	0.00	Octubre	0.00			
Mayo	0.00	0.00	Noviembre	0.00			
Junio	0.00	0.00	Diciembre	0.00			

Medios de verificación Dictámenes elaborados por la Dirección General de Planeación y Gestión Urbana en base a las revisiones realizadas.

Observaciones

1 El presente documento despliega la información perteneciente a los indicadores estratégicos y gestión de aquellos Programas presupuestarios que proveen de bienes y servicios que generan valor público a la ciudadanía jalisciense.
 2 Se muestra el número del Componente relacionado con el indicador.

GOBIERNO DEL ESTADO DE JALISCO
PRESUPUESTO DE EGRESOS PARA EL EJERCICIO FISCAL 2018

Ficha Técnica de Indicador

Sistema de Evaluación del Desempeño (SED)

Gobierno del Estado de Jalisco

Seguimiento de Indicadores

Secretaría de Planeación,
Administración y Finanzas

Datos del Programa ¹

Desarrollo urbano

Eje: Territorio y medio ambiente sustentable

Tema Central: Medio ambiente y acción climática

¿Quién gasta?

10	Unidad Presupuestal	000	Unidad Responsable	00232	Unidad Ejecutora del Gasto
Secretaría de Medio Ambiente y Desarrollo Territorial		Secretaría de Medio Ambiente y Desarrollo Territorial		Dirección General de Planeación y Gestión Urbana Sustentable	

¿Para qué se gasta?

Finalidad	Función	Subfunción
Desarrollo Social	Protección Ambiental	Otros de Protección Ambiental

Objetivos

Nivel	Clave Componente	Resumen Narrativo
Actividad	M3-03 ²	Emisión de opiniones técnicas sobre las revisiones realizadas en base a los instrumentos de planeación vigentes.

Datos del Indicador

Denominación	Método de cálculo
Total de opiniones técnicas emitidas.	(Número de opiniones técnicas emitidas (Realizado) / Número de opiniones técnicas emitidas (Programado))*100

Descripción del Indicador
Este indicador mostrará el número de opiniones técnicas elaboradas en base a las observaciones realizadas a los planes de desarrollo urbano para orientar las acciones de desarrollo urbano.

Tipo de Indicador	Gestión	Dimensión del Indicador	Eficacia	Año de Medición del Resultado	2018
Cobertura	Estatál	Frecuencia de Medición	Mensual		

						Desagregado meta valor por género				
						Meta Institucional	Meta Valor	Unidad de medida (meta valor)	Hombre	Mujer
						100%	20	Opinión	0.00	0.00
Parámetros de semaforización						Sentido del Indicador	Línea Base (meta valor)	Año (Línea base)	Tipo de Acumulación	
0	59.99	60.00	79.99	80.00	130	Ascendente	No disponible	No disponible	Suma	

Resultados

Valor Programado	20.00	Avance de la Meta (3er trimestre)	20.00	% Avance de la Meta (3er trimestre)	100.0%	Semáforo (3er trimestre)	
	Valor programado	Avance de la meta		Valor programado	Avance de la meta		
Enero	0.00	0.00	Julio	3.00	3.00		
Febrero	0.00	0.00	Agosto	3.00	3.00		
Marzo	2.00	2.00	Septiembre	3.00	3.00		
Abril	3.00	3.00	Octubre	0.00			
Mayo	3.00	3.00	Noviembre	0.00			
Junio	3.00	3.00	Diciembre	0.00			

Medios de verificación Oficios emitidos por la Dirección General de Planeación y Gestión Urbana con la opinión técnica del área responsable en materia de desarrollo urbano.

Observaciones

¹ El presente documento despliega la información perteneciente a los indicadores estratégicos y gestión de aquellos Programas presupuestarios que proveen de bienes y servicios que generan valor público a la ciudadanía jalisciense.
² Se muestra el número del Componente relacionado con el indicador.

GOBIERNO DEL ESTADO DE JALISCO
PRESUPUESTO DE EGRESOS PARA EL EJERCICIO FISCAL 2018

Ficha Técnica de Indicador

Sistema de Evaluación del Desempeño (SED)

Gobierno del Estado de Jalisco

Seguimiento de Indicadores

Secretaría de Planeación,
Administración y Finanzas

Datos del Programa ¹

Conservación y Manejo de los Ecosistemas y Biodiversidad del Estado

Eje: Territorio y medio ambiente sustentable

Tema Central: Medio ambiente y acción climática

¿Quién gasta?

10	Unidad Presupuestal	000	Unidad Responsable	00856	Unidad Ejecutora del Gasto
Secretaría de Medio Ambiente y Desarrollo Territorial		Secretaría de Medio Ambiente y Desarrollo Territorial		Dirección General de Conservación y Biodiversidad	

¿Para qué se gasta?

Finalidad	Función	Subfunción
Desarrollo Social	Protección Ambiental	Protección de la Diversidad Biológica y del Paisaje

Objetivos

Nivel	Clave Componente	Resumen Narrativo
Fin	2	Contribuir a incrementar la sostenibilidad del medio ambiente y reducir la vulnerabilidad ante el cambio climático, mediante proyectos de conservación y manejo de los ecosistemas representativos y su biodiversidad en el Estado de Jalisco.

Datos del Indicador

Denominación	Método de cálculo
Grado de avance en la posición en el subíndice "Manejo Sustentable del Medio Ambiente" del IMCO	(Posición en el subíndice "Manejo Sustentable del Medio Ambiente" del IMCO (Realizado)/Posición en el subíndice "Manejo Sustentable del Medio Ambiente" del IMCO (Programado))*100

Descripción del Indicador
 A través de 11 indicadores, este subíndice califica la capacidad de las entidades para interactuar de manera sostenible con el entorno natural en el que se ubican y aprovechar los recursos naturales de los que disponen. El subíndice también mide el grado de sustentabilidad de las empresas privadas ubicadas en las distintas entidades del país.

Tipo de Indicador	Estratégico	Dimensión del Indicador	Eficacia	Año de Medición del Resultado	2018
Cobertura	Estatal	Frecuencia de Medición	Bienal		

						Desagregado meta valor por género				
						Meta Institucional	Meta Valor	Unidad de medida (meta valor)	Hombre	Mujer
Parámetros de semaforización						100%	22	Posición	No disponible	No disponible
130	120.00	119.99	100.01	100.00	0	Sentido del Indicador	Línea Base (meta valor)	Año (Línea base)	Tipo de Acumulación	
■	■	■	■	■	■	Descendente	23	2014	Valor presente	

Resultados

Valor Programado	N.P.	Avance de la Meta (3er trimestre)	N.D.	% Avance de la Meta (3er trimestre)	N.D.	Semáforo (3er trimestre)
	Valor programado	Avance de la meta		Valor programado	Avance de la meta	
Enero	N.P.	N.D.	Julio	N.P.	N.D.	
Febrero	N.P.	N.D.	Agosto	N.P.	N.D.	
Marzo	N.P.	N.D.	Septiembre	N.P.	N.D.	
Abril	N.P.	N.D.	Octubre	N.P.	N.D.	
Mayo	N.P.	N.D.	Noviembre	N.P.	N.D.	
Junio	N.P.	N.D.	Diciembre	N.P.	N.D.	

Medios de verificación
 Página: <https://seplan.app.jalisco.gob.mx/mide/panelCiudadano/detalleIndicador/1424?temaElemental=8&format=&sortBusqueda=1&max=10&offset=10&vista=1&accionRegreso=busqueda>
 Web: MIDE
 Jalisco: Area responsable: Secretaría de Medio Ambiente y Desarrollo Territorial.

Observaciones

1 El presente documento despliega la información perteneciente a los indicadores estratégicos y gestión de aquellos Programas presupuestarios que proveen de bienes y servicios que generan valor público a la ciudadanía jalisciense.
 2 Se muestra el número del Componente relacionado con el indicador.

GOBIERNO DEL ESTADO DE JALISCO
PRESUPUESTO DE EGRESOS PARA EL EJERCICIO FISCAL 2018

Ficha Técnica de Indicador

Sistema de Evaluación del Desempeño (SED)

Gobierno del Estado de Jalisco

Seguimiento de Indicadores

Secretaría de Planeación,
Administración y Finanzas

Datos del Programa ¹

Conservación y Manejo de los Ecosistemas y Biodiversidad del Estado

Eje: Territorio y medio ambiente sustentable

Tema Central: Medio ambiente y acción climática

¿Quién gasta?

10	Unidad Presupuestal	000	Unidad Responsable	00856	Unidad Ejecutora del Gasto
Secretaría de Medio Ambiente y Desarrollo Territorial		Secretaría de Medio Ambiente y Desarrollo Territorial		Dirección General de Conservación y Biodiversidad	

¿Para qué se gasta?

Finalidad	Función	Subfunción
Desarrollo Social	Protección Ambiental	Protección de la Diversidad Biológica y del Paisaje

Objetivos

Nivel	Clave Componente	Resumen Narrativo
Propósito	²	Los ecosistemas representativos de Jalisco mantienen el equilibrio y la funcionalidad de cuencas y paisajes a través del esquema de área natural protegida y los diversos instrumentos de conservación, para disminuir la pérdida de la biodiversidad y recursos naturales

Datos del Indicador

Denominación	Método de cálculo
Porcentaje de Superficie estatal bajo esquemas de Área Natural Protegida	$(\text{Superficie Estatal bajo el esquema de Área Natural Protegida (Realizado)} / \text{Superficie Estatal bajo el esquema de Área Natural Protegida (Programado)}) * 100$

Descripción del Indicador

Este indicador mide la superficie estatal bajo esquemas de área natural protegida y/o conservación. Dichos esquemas incluyen acuerdos o Decretos para establecer Áreas Naturales Protegidas (Federales, Estatales, Municipales y Comunitarias), Unidades de Manejo de Vida Silvestre (UMA's), Áreas Voluntarias de Conservación y Sitios RAMSAR. Este indicador mide el número de áreas naturales consideradas como protegidas. La importancia de llevar a cabo procesos y esquemas de protección y conservación de las diferentes áreas naturales y su biodiversidad se debe principalmente a mantener los procesos ecológicos y aprovechar sustentablemente los servicios ambientales que ofrecen para la seguridad alimentaria de la población, las alternativas de trabajo local, el turismo, la cultura, la recreación y aminorar los riesgos naturales. Por otra parte, se suman esfuerzos a los compromisos nacionales que en materia de áreas naturales protegidas y de conservación de la biodiversidad se tienen a nivel internacional.

Tipo de Indicador	Estratégico	Dimensión del Indicador	Eficacia	Año de Medición del Resultado	2018
Cobertura	Estatal	Frecuencia de Medición	Cuatrimestral		

Parámetros de semaforización		Meta Institucional	Meta Valor	Unidad de medida (meta valor)	Desagregado meta valor por género	
0	60.01	100%	125,659	Hectárea	Hombre	Mujer
		Sentido del Indicador	Línea Base (meta valor)	Año (Línea base)	No disponible	No disponible
		Ascendente	103,409	2015	Tipo de Acumulación	
					Valor presente	

Resultados

Valor Programado	125,658.84	Avance de la Meta (3er trimestre)	145,292.69	% Avance de la Meta (3er trimestre)	116.00%	Semáforo (3er trimestre)	
	Valor programado	Avance de la meta		Valor programado	Avance de la meta		
Enero	124,791.96	N.D.	Julio	125,658.84	145,292.69		
Febrero	125,658.84	N.D.	Agosto	125,658.84	145,292.69		
Marzo	125,658.84	145,084.90	Septiembre	125,658.84	145,292.69		
Abril	125,658.84	145,084.90	Octubre	125,658.84	N.D.		
Mayo	125,658.84	145,084.90	Noviembre	125,658.84	N.D.		
Junio	125,658.84	145,292.69	Diciembre	125,658.84	N.D.		

Medios de verificación	Página https://seplan.app.jalisco.gob.mx/mide/panelCiudadano/detalleIndicador/1424?temaElemental=8&format=&sortBusqueda=1&max=10&offset=10&vista=1&accionRegreso=busqueda	Web MIDE	Jalisco:
	Area responsable: Secretaría de Medio Ambiente y Desarrollo Territorial.		

Observaciones

- 1 El presente documento despliega la información perteneciente a los indicadores estratégicos y gestión de aquellos Programas presupuestarios que proveen de bienes y servicios que generan valor público a la ciudadanía jalisciense.
- 2 Se muestra el número del Componente relacionado con el indicador.

GOBIERNO DEL ESTADO DE JALISCO
PRESUPUESTO DE EGRESOS PARA EL EJERCICIO FISCAL 2018

Ficha Técnica de Indicador

Sistema de Evaluación del Desempeño (SED)

Gobierno del Estado de Jalisco

Seguimiento de Indicadores

Secretaría de Planeación,
Administración y Finanzas

Datos del Programa ¹

Conservación y Manejo de los Ecosistemas y Biodiversidad del Estado

Eje: Territorio y medio ambiente sustentable

Tema Central: Medio ambiente y acción climática

¿Quién gasta?

10	Unidad Presupuestal	000	Unidad Responsable	00856	Unidad Ejecutora del Gasto
Secretaría de Medio Ambiente y Desarrollo Territorial		Secretaría de Medio Ambiente y Desarrollo Territorial		Dirección General de Conservación y Biodiversidad	

¿Para qué se gasta?

Finalidad	Función	Subfunción
Desarrollo Social	Protección Ambiental	Protección de la Diversidad Biológica y del Paisaje

Objetivos

Nivel	Clave Componente	Resumen Narrativo
Componente	M1 ²	Programas apoyados para la conservación y manejo de los ecosistemas y biodiversidad en las áreas naturales protegidas

Datos del Indicador

Denominación	Método de cálculo
Total de programas para la conservación y manejo apoyados	(Número de programas (Realizado) / Número de programas (Programado))*100

Descripción del Indicador
Este indicador mide el número de programas apoyados, para la realización de acciones conservación, restauración y aprovechamiento sustentable del patrimonio natural de las áreas naturales protegidas en el estado.

Tipo de Indicador	Gestión	Dimensión del Indicador	Eficacia	Año de Medición del Resultado	2018
Cobertura	Estatal	Frecuencia de Medición	Trimestral		

Desagregado meta valor por género

Parámetros de semaforización		Meta Institucional	Meta Valor	Unidad de medida (meta valor)	Hombre	Mujer
0	60.00	100%	8	Programa	No disponible	No disponible
		Sentido del Indicador	Línea Base (meta valor)	Año (Línea base)	Tipo de Acumulación	
		Ascendente	No disponible	No disponible	Suma	

Resultados

Valor Programado	8.00	Avance de la Meta (3er trimestre)	6.00	% Avance de la Meta (3er trimestre)	75.0%	Semáforo (3er trimestre)	
	Valor programado	Avance de la meta		Valor programado	Avance de la meta		
Enero	N.P.	N.D	Julio	0.00	0.00		
Febrero	N.P.	N.D	Agosto	N.P.	N.D		
Marzo	0.00	0.00	Septiembre	N.P.	N.D		
Abril	N.P.	N.D	Octubre	0.00			
Mayo	8.00	6.00	Noviembre	N.P.			
Junio	N.P.	N.D	Diciembre	N.P.			

Medios de verificación Información interna: Convenios firmados, actas de dictaminación, programas operativos anuales y reporte de resultados. Área responsable: Dirección General de Conservación y Biodiversidad.

Observaciones

- ¹ El presente documento despliega la información perteneciente a los indicadores estratégicos y gestión de aquellos Programas presupuestarios que proveen de bienes y servicios que generan valor público a la ciudadanía jalisciense.
- ² Se muestra el número del Componente relacionado con el indicador.

GOBIERNO DEL ESTADO DE JALISCO
PRESUPUESTO DE EGRESOS PARA EL EJERCICIO FISCAL 2018

Ficha Técnica de Indicador

Sistema de Evaluación del Desempeño (SED)

Gobierno del Estado de Jalisco

Seguimiento de Indicadores

Secretaría de Planeación,
Administración y Finanzas

Datos del Programa ¹

Conservación y Manejo de los Ecosistemas y Biodiversidad del Estado

Eje: Territorio y medio ambiente sustentable

Tema Central: Medio ambiente y acción climática

¿Quién gasta?

10	Unidad Presupuestal	000	Unidad Responsable	00856	Unidad Ejecutora del Gasto
Secretaría de Medio Ambiente y Desarrollo Territorial		Secretaría de Medio Ambiente y Desarrollo Territorial		Dirección General de Conservación y Biodiversidad	

¿Para qué se gasta?

Finalidad	Función	Subfunción
Desarrollo Social	Protección Ambiental	Protección de la Diversidad Biológica y del Paisaje

Objetivos

Nivel	Clave Componente	Resumen Narrativo
Actividad	M1-01 ²	Suscripción de convenios de asignación de recursos para la administración y manejo de las Áreas Naturales Protegidas de competencia Federal coadministradas por el Gobierno del Estado (Nevado de Colima y Sierra de Quila).

Datos del Indicador

Denominación	Método de cálculo
Total de convenios firmados con Asociaciones Civiles	(Número de convenios firmados (Realizado) / Número de convenios firmados (Programado))*100

Descripción del Indicador
 Este indicador mide el número de convenios de asignación de recursos suscritos para el apoyo en la administración y manejo del Parque Nacional Volcán Nevado de Colima y el Área de Protección de Flora y Fauna Sierra de Quila.

Tipo de Indicador	Gestión	Dimensión del Indicador	Eficacia	Año de Medición del Resultado	2018
Cobertura	Estatal	Frecuencia de Medición	Trimestral		

Parámetros de semaforización						Meta Institucional	Meta Valor	Unidad de medida (meta valor)	Hombre	Mujer
0	60.00	60.01	80.00	80.01	130	100%	2	Convenio	No disponible	No disponible
						Sentido del Indicador	Línea Base (meta valor)	Año (Línea base)	Tipo de Acumulación	
						Ascendente	No disponible	No disponible	Suma	

Resultados

Valor Programado	2.00	Avance de la Meta (3er trimestre)	2.00	% Avance de la Meta (3er trimestre)	100.0%	Semáforo (3er trimestre)	
	Valor programado	Avance de la meta		Valor programado	Avance de la meta		
Enero	N.P.	N.D.	Julio	0.00	0.00		
Febrero	N.P.	N.D.	Agosto	N.P.	N.D.		
Marzo	2.00	2.00	Septiembre	N.P.	N.D.		
Abril	0.00	0.00	Octubre	0.00			
Mayo	N.P.	N.D.	Noviembre	N.P.			
Junio	N.P.	N.D.	Diciembre	N.P.			

Medios de verificación Información interna: Convenios firmados; programas operativos anuales; reportes de avance físico y financiero. Área responsable: Dirección General de Conservación y Biodiversidad

Observaciones

- El presente documento despliega la información perteneciente a los indicadores estratégicos y gestión de aquellos Programas presupuestarios que proveen de bienes y servicios que generan valor público a la ciudadanía jalisciense.
- Se muestra el número del Componente relacionado con el indicador.

GOBIERNO DEL ESTADO DE JALISCO
PRESUPUESTO DE EGRESOS PARA EL EJERCICIO FISCAL 2018

Ficha Técnica de Indicador

Sistema de Evaluación del Desempeño (SED)

Gobierno del Estado de Jalisco

Seguimiento de Indicadores

Secretaría de Planeación,
Administración y Finanzas

Datos del Programa ¹

Conservación y Manejo de los Ecosistemas y Biodiversidad del Estado

Eje: Territorio y medio ambiente sustentable

Tema Central: Medio ambiente y acción climática

¿Quién gasta?

10	Unidad Presupuestal	000	Unidad Responsable	00856	Unidad Ejecutora del Gasto
Secretaría de Medio Ambiente y Desarrollo Territorial		Secretaría de Medio Ambiente y Desarrollo Territorial		Dirección General de Conservación y Biodiversidad	

¿Para qué se gasta?

Finalidad	Función	Subfunción
Desarrollo Social	Protección Ambiental	Protección de la Diversidad Biológica y del Paisaje

Objetivos

Nivel	Clave Componente	Resumen Narrativo
Actividad	M1-02 ²	Implementación de acciones para el cumplimiento de los programas operativos anuales del Parque Nacional Volcán Nevado de Colima y Área de Protección de Flora y Fauna Sierra de Quila

Datos del Indicador

Denominación	Método de cálculo
Total de acciones de conservación y manejo realizadas	(Número de acciones de conservación (Realizado) / Número de acciones de conservación (Programado))*100

Descripción del Indicador
 Este indicador mide el cumplimiento de los programas operativos anuales del Parque Nacional Volcán Nevado de Colima y del Área de protección de Flora y Fauna Sierra de Quila

Tipo de Indicador	Gestión	Dimensión del Indicador	Eficacia	Año de Medición del Resultado	2018
Cobertura	Estatral	Frecuencia de Medición	Trimestral		

Parámetros de semaforización						Meta Institucional	Meta Valor	Unidad de medida (meta valor)	Desagregado meta valor por género	
0	60.00	60.01	80.00	80.01	130	100%	45	Acción	No disponible	No disponible
						Sentido del Indicador	Línea Base (meta valor)	Año (Línea base)	Tipo de Acumulación	
						Ascendente	No disponible	No disponible	Suma	

Resultados

Valor Programado	33.00	Avance de la Meta (3er trimestre)	33.00	% Avance de la Meta (3er trimestre)	100.0%	Semáforo (3er trimestre)	
	Valor programado	Avance de la meta		Valor programado	Avance de la meta		
Enero	N.P.	N.D.	Julio	N.P.	N.D.		
Febrero	N.P.	N.D.	Agosto	N.P.	N.D.		
Marzo	9.00	9.00	Septiembre	9.00	9.00		
Abril	N.P.	N.D.	Octubre	N.P.			
Mayo	N.P.	N.D.	Noviembre	12.00			
Junio	15.00	15.00	Diciembre	N.P.			

Medios de verificación Información interna: Reportes trimestrales de actividades. Área responsable: Dirección General de Conservación y Biodiversidad

Observaciones

¹ El presente documento despliega la información perteneciente a los indicadores estratégicos y gestión de aquellos Programas presupuestarios que proveen de bienes y servicios que generan valor público a la ciudadanía jalisciense.

² Se muestra el número del Componente relacionado con el indicador.

GOBIERNO DEL ESTADO DE JALISCO
PRESUPUESTO DE EGRESOS PARA EL EJERCICIO FISCAL 2018

Ficha Técnica de Indicador

Sistema de Evaluación del Desempeño (SED)

Gobierno del Estado de Jalisco

Seguimiento de Indicadores

Secretaría de Planeación,
Administración y Finanzas

Datos del Programa ¹

Conservación y Manejo de los Ecosistemas y Biodiversidad del Estado

Eje: Territorio y medio ambiente sustentable

Tema Central: Medio ambiente y acción climática

¿Quién gasta?

10	Unidad Presupuestal	000	Unidad Responsable	00856	Unidad Ejecutora del Gasto
Secretaría de Medio Ambiente y Desarrollo Territorial		Secretaría de Medio Ambiente y Desarrollo Territorial		Dirección General de Conservación y Biodiversidad	

¿Para qué se gasta?

Finalidad	Función	Subfunción
Desarrollo Social	Protección Ambiental	Protección de la Diversidad Biológica y del Paisaje

Objetivos

Nivel	Clave Componente	Resumen Narrativo
Actividad	M1-03 ²	Suscripción de convenios de asignación de recursos para la implementación del Programa de Áreas Naturales Protegidas y otras Modalidades de Conservación.

Datos del Indicador

Denominación	Método de cálculo
Total de convenios firmados para Áreas Naturales Protegidas del Estado	(Número de convenios firmados (Realizado) / Número de convenios firmados (Programado))*100

Descripción del Indicador

Este indicador mide el número de convenios de asignación de recursos suscritos para la realización de proyectos y acciones de conservación y aprovechamiento sustentable en las áreas naturales protegidas de carácter estatal.

Tipo de Indicador	Gestión	Dimensión del Indicador	Eficacia	Año de Medición del Resultado	2018
Cobertura	Estatal	Frecuencia de Medición	Trimestral		

						Desagregado meta valor por género				
						Meta Institucional	Meta Valor	Unidad de medida (meta valor)	Hombre	Mujer
						100%	8	Convenio	No disponible	No disponible
Parámetros de semaforización						Sentido del Indicador	Línea Base (meta valor)	Año (Línea base)	Tipo de Acumulación	
0	60.00	60.01	80.00	80.01	130	Ascendente	No disponible	No disponible	Suma	

Resultados

Valor Programado	8.00	Avance de la Meta (3er trimestre)	6.00	% Avance de la Meta (3er trimestre)	75.0%	Semáforo (3er trimestre)	
	Valor programado	Avance de la meta		Valor programado	Avance de la meta		
Enero	N.P.	N.D.	Julio	0.00	0.00		
Febrero	N.P.	N.D.	Agosto	N.P.	N.D.		
Marzo	0.00	0.00	Septiembre	N.P.	N.D.		
Abril	8.00	6.00	Octubre	0.00			
Mayo	N.P.	N.D.	Noviembre	N.P.			
Junio	N.P.	N.D.	Diciembre	N.P.			

Medios de verificación: Información interna: Convenios firmados. Área responsable: Dirección General de Conservación y Biodiversidad

Observaciones:

¹ El presente documento despliega la información perteneciente a los indicadores estratégicos y gestión de aquellos Programas presupuestarios que proveen de bienes y servicios que generan valor público a la ciudadanía jalisciense.
² Se muestra el número del Componente relacionado con el indicador.

GOBIERNO DEL ESTADO DE JALISCO
PRESUPUESTO DE EGRESOS PARA EL EJERCICIO FISCAL 2018

Ficha Técnica de Indicador

Sistema de Evaluación del Desempeño (SED)

Gobierno del Estado de Jalisco

Seguimiento de Indicadores

Secretaría de Planeación,
Administración y Finanzas

Datos del Programa ¹

Conservación y Manejo de los Ecosistemas y Biodiversidad del Estado

Eje: Territorio y medio ambiente sustentable

Tema Central: Medio ambiente y acción climática

¿Quién gasta?

10	Unidad Presupuestal	000	Unidad Responsable	00856	Unidad Ejecutora del Gasto
Secretaría de Medio Ambiente y Desarrollo Territorial		Secretaría de Medio Ambiente y Desarrollo Territorial		Dirección General de Conservación y Biodiversidad	

¿Para qué se gasta?

Finalidad	Función	Subfunción
Desarrollo Social	Protección Ambiental	Protección de la Diversidad Biológica y del Paisaje

Objetivos

Nivel	Clave Componente	Resumen Narrativo
Actividad	M1-04 ²	Implementación de acciones para el cumplimiento del Programa de Áreas Naturales Protegidas y otras Modalidades de Conservación.

Datos del Indicador

Denominación	Método de cálculo
Total de acciones realizadas	(Número de acciones (Realizado) / Número de acciones (Programado))*100

Descripción del Indicador
Mide el número de acciones implementadas para la conservación y restauración de hábitats, ecosistemas y procesos ecológicos y evolutivos, en las áreas naturales protegidas de carácter estatal y otras modalidades de conservación.

Tipo de Indicador	Gestión	Dimensión del Indicador	Eficacia	Año de Medición del Resultado	2018
Cobertura	Estatal	Frecuencia de Medición	Trimestral		

Desagregado meta valor por género

Parámetros de semaforización		Meta Institucional	Meta Valor	Unidad de medida (meta valor)	Hombre	Mujer
0	60.00	100%	70	Acción	No disponible	No disponible
		Sentido del Indicador	Línea Base (meta valor)	Año (Línea base)	Tipo de Acumulación	
		Ascendente	No disponible	No disponible	Suma	

Resultados

Valor Programado	55.00	Avance de la Meta (3er trimestre)	55.00	% Avance de la Meta (3er trimestre)	100.0%	Semáforo (3er trimestre)	
	Valor programado	Avance de la meta		Valor programado	Avance de la meta		
Enero	N.P.	N.D	Julio	20.00	20.00		
Febrero	N.P.	N.D	Agosto	N.P.	N.D		
Marzo	N.P.	N.D	Septiembre	20.00	20.00		
Abril	N.P.	N.D	Octubre	N.P.			
Mayo	15.00	15.00	Noviembre	15.00			
Junio	N.P.	N.D	Diciembre	N.P.			

Medios de verificación Información interna: Convenios firmados; Actas de dictaminación; Reportes de avance físico y financiero; Actas de finiquito. Área responsable: Dirección General de Conservación y Biodiversidad

Observaciones

- ¹ El presente documento despliega la información perteneciente a los indicadores estratégicos y gestión de aquellos Programas presupuestarios que proveen de bienes y servicios que generan valor público a la ciudadanía jalisciense.
- ² Se muestra el número del Componente relacionado con el indicador.

GOBIERNO DEL ESTADO DE JALISCO
PRESUPUESTO DE EGRESOS PARA EL EJERCICIO FISCAL 2018

Ficha Técnica de Indicador

Sistema de Evaluación del Desempeño (SED)

Gobierno del Estado de Jalisco

Seguimiento de Indicadores

Secretaría de Planeación,
Administración y Finanzas

Datos del Programa ¹

Conservación y Manejo de los Ecosistemas y Biodiversidad del Estado

Eje: Territorio y medio ambiente sustentable

Tema Central: Medio ambiente y acción climática

¿Quién gasta?

10	Unidad Presupuestal	000	Unidad Responsable	00856	Unidad Ejecutora del Gasto
Secretaría de Medio Ambiente y Desarrollo Territorial		Secretaría de Medio Ambiente y Desarrollo Territorial		Dirección General de Conservación y Biodiversidad	

¿Para qué se gasta?

Finalidad	Función	Subfunción
Desarrollo Social	Protección Ambiental	Protección de la Diversidad Biológica y del Paisaje

Objetivos

Nivel	Clave Componente	Resumen Narrativo
Actividad	M1-05 ²	Supervisión de los proyectos y acciones ejecutadas para el cumplimiento del Programa de Áreas Naturales Protegidas y otras Modalidades de Conservación, y de los programas operativos anuales del Parque Nacional Volcán Nevado de Colima y Área de Protección de Flora y Fauna Sierra de Quila

Datos del Indicador

Denominación	Método de cálculo
Total de supervisiones efectuadas en obras y proyectos en Áreas Naturales Protegidas	(Número de supervisiones (Realizado) / Número de supervisiones (Programado))*100

Descripción del Indicador
 Este indicador muestra el cumplimiento de los programas anuales de trabajo de las áreas naturales protegidas de competencia estatal y las de competencia federal coadministradas por el Estado (Nevado de Colima y Sierra de Quila).

Tipo de Indicador	Gestión	Dimensión del Indicador	Eficacia	Año de Medición del Resultado	2018
Cobertura	Estatal	Frecuencia de Medición	Trimestral		

			Desagregado meta valor por género				
			Meta Institucional	Meta Valor	Unidad de medida (meta valor)	Hombre	Mujer
			100%	80	Supervisión	No disponible	No disponible
Parámetros de semaforización			Sentido del Indicador	Línea Base (meta valor)	Año (Línea base)	Tipo de Acumulación	
0	60.00	60.01	80.00	80.01	130	Ascendente	No disponible
						No disponible	Suma

Resultados

Valor Programado	60.00	Avance de la Meta (3er trimestre)	60.00	% Avance de la Meta (3er trimestre)	100.0%	Semáforo (3er trimestre)	
	Valor programado	Avance de la meta		Valor programado	Avance de la meta		
Enero	N.P.	N.D.	Julio	N.P.	N.D.		
Febrero	N.P.	N.D.	Agosto	N.P.	N.D.		
Marzo	20.00	20.00	Septiembre	20.00	20.00		
Abril	N.P.	N.D.	Octubre	N.P.			
Mayo	N.P.	N.D.	Noviembre	20.00			
Junio	20.00	20.00	Diciembre	N.P.			

Medios de verificación Información interna: Convenios, expedientes de reportes técnicos de supervisión de los proyectos y/o programas apoyados. Área responsable: Dirección General de Conservación y Biodiversidad

Observaciones

1 El presente documento despliega la información perteneciente a los indicadores estratégicos y gestión de aquellos Programas presupuestarios que proveen de bienes y servicios que generan valor público a la ciudadanía jalisciense.
 2 Se muestra el número del Componente relacionado con el indicador.

**GOBIERNO DEL ESTADO DE JALISCO
PRESUPUESTO DE EGRESOS PARA EL EJERCICIO FISCAL 2018**

Ficha Técnica de Indicador

Sistema de Evaluación del Desempeño (SED)

Gobierno del Estado de Jalisco

Seguimiento de Indicadores

Secretaría de Planeación,
Administración y Finanzas

Datos del Programa ¹

Conservación y Manejo de los Ecosistemas y Biodiversidad del Estado

Eje: Territorio y medio ambiente sustentable

Tema Central: Medio ambiente y acción climática

¿Quién gasta?

10	Unidad Presupuestal	000	Unidad Responsable	00856	Unidad Ejecutora del Gasto
Secretaría de Medio Ambiente y Desarrollo Territorial		Secretaría de Medio Ambiente y Desarrollo Territorial		Dirección General de Conservación y Biodiversidad	

¿Para qué se gasta?

Finalidad	Función	Subfunción
Desarrollo Social	Protección Ambiental	Protección de la Diversidad Biológica y del Paisaje

Objetivos

Nivel	Clave Componente	Resumen Narrativo
Actividad	M1-06 ²	Contratación de servicios integrales para la elaboración de Estudios Técnicos justificativos con la finalidad de sumar hectáreas al Sistema Estatal de Áreas Naturales Protegidas

Datos del Indicador

Denominación	Método de cálculo
Total de estudios elaborados	(Número de estudios (Realizado) / Número de estudios (Programado))*100

Descripción del Indicador
Este indicador muestra el número de Estudios Técnicos Justificativos elaborados, con la finalidad de sumar hectáreas de superficie estatal bajo esquema de protección al Sistema Estatal de Áreas Naturales Protegidas.

Tipo de Indicador	Gestión	Dimensión del Indicador	Eficacia	Año de Medición del Resultado	2018
Cobertura	Estatal	Frecuencia de Medición	Trimestral		

Desagregado meta valor por género

Parámetros de semaforización		Meta Institucional	Meta Valor	Unidad de medida (meta valor)	Hombre	Mujer
0	60.00	100%	2	Estudio	No disponible	No disponible
		Sentido del Indicador	Línea Base (meta valor)	Año (Línea base)	Tipo de Acumulación	
		Ascendente	No disponible	No disponible	Suma	

Resultados

Valor Programado	0.00	Avance de la Meta (3er trimestre)	0.00	% Avance de la Meta (3er trimestre)	N.D	Semáforo (3er trimestre)	
	Valor programado	Avance de la meta		Valor programado	Avance de la meta		
Enero	N.P.	N.D	Julio	N.P.	N.D		
Febrero	N.P.	N.D	Agosto	N.P.	N.D		
Marzo	0.00	0.00	Septiembre	0.00	0.00		
Abril	N.P.	N.D	Octubre	N.P.			
Mayo	N.P.	N.D	Noviembre	2.00			
Junio	0.00	0.00	Diciembre	N.P.			

Medios de verificación Información interna: Documentos emitidos que contienen los Estudios Técnicos Justificativos. Área responsable: Dirección General de Conservación y Biodiversidad.

Observaciones

- ¹ El presente documento despliega la información perteneciente a los indicadores estratégicos y gestión de aquellos Programas presupuestarios que proveen de bienes y servicios que generan valor público a la ciudadanía jalisciense.
- ² Se muestra el número del Componente relacionado con el indicador.

GOBIERNO DEL ESTADO DE JALISCO
PRESUPUESTO DE EGRESOS PARA EL EJERCICIO FISCAL 2018

Ficha Técnica de Indicador

Sistema de Evaluación del Desempeño (SED)

Gobierno del Estado de Jalisco

Seguimiento de Indicadores

Secretaría de Planeación,
Administración y Finanzas

Datos del Programa ¹

Conservación y Manejo de los Ecosistemas y Biodiversidad del Estado

Eje: Territorio y medio ambiente sustentable

Tema Central: Medio ambiente y acción climática

¿Quién gasta?

10	Unidad Presupuestal	000	Unidad Responsable	00856	Unidad Ejecutora del Gasto
Secretaría de Medio Ambiente y Desarrollo Territorial		Secretaría de Medio Ambiente y Desarrollo Territorial		Dirección General de Conservación y Biodiversidad	

¿Para qué se gasta?

Finalidad	Función	Subfunción
Desarrollo Social	Protección Ambiental	Protección de la Diversidad Biológica y del Paisaje

Objetivos

Nivel	Clave Componente	Resumen Narrativo
Componente	M2 ²	Proyectos apoyados para la conservación ambiental de ecosistemas de humedal prioritarios

Datos del Indicador

Denominación	Método de cálculo
Total de proyectos para la conservación ambiental de humedales apoyados	(Número de proyectos apoyados (Realizado) / Número de proyectos apoyados (Programado))*100

Descripción del Indicador
Este indicador mide el número de proyectos ejecutados para la conservación ambiental de los ecosistemas de humedal prioritarios en Jalisco.

Tipo de Indicador	Gestión	Dimensión del Indicador	Eficacia	Año de Medición del Resultado	2018
Cobertura	Estatal	Frecuencia de Medición	Trimestral		

			Desagregado meta valor por género				
			Meta Institucional	Meta Valor	Unidad de medida (meta valor)	Hombre	Mujer
Parámetros de semaforización			100%	5	Proyecto	No disponible	No disponible
0	60.00	60.01	80.00	80.01	130		
			Sentido del Indicador	Línea Base (meta valor)	Año (Línea base)	Tipo de Acumulación	
			Ascendente	No disponible	No disponible	Suma	

Resultados

Valor Programado	5.00	Avance de la Meta (3er trimestre)	5.00	% Avance de la Meta (3er trimestre)	100.0%	Semáforo (3er trimestre)	
	Valor programado	Avance de la meta		Valor programado	Avance de la meta		
Enero	N.P.	N.D.	Julio	N.P.	N.D.		
Febrero	N.P.	N.D.	Agosto	N.P.	N.D.		
Marzo	N.P.	N.D.	Septiembre	0.00	0.00		
Abril	0.00	N.D.	Octubre	N.P.			
Mayo	N.P.	N.D.	Noviembre	0.00			
Junio	5.00	5.00	Diciembre	N.P.			

Medios de verificación Información interna: Convenios firmados, actas de dictaminación, programas operativos anuales y reporte de resultados. Área responsable: Dirección General de Conservación y Biodiversidad.

Observaciones

¹ El presente documento despliega la información perteneciente a los indicadores estratégicos y gestión de aquellos Programas presupuestarios que proveen de bienes y servicios que generan valor público a la ciudadanía jalisciense.

² Se muestra el número del Componente relacionado con el indicador.

GOBIERNO DEL ESTADO DE JALISCO
PRESUPUESTO DE EGRESOS PARA EL EJERCICIO FISCAL 2018

Ficha Técnica de Indicador

Sistema de Evaluación del Desempeño (SED)

Gobierno del Estado de Jalisco

Seguimiento de Indicadores

Secretaría de Planeación,
Administración y Finanzas

Datos del Programa ¹

Conservación y Manejo de los Ecosistemas y Biodiversidad del Estado

Eje: Territorio y medio ambiente sustentable

Tema Central: Medio ambiente y acción climática

¿Quién gasta?

10	Unidad Presupuestal	000	Unidad Responsable	00856	Unidad Ejecutora del Gasto
Secretaría de Medio Ambiente y Desarrollo Territorial		Secretaría de Medio Ambiente y Desarrollo Territorial		Dirección General de Conservación y Biodiversidad	

¿Para qué se gasta?

Finalidad	Función	Subfunción
Desarrollo Social	Protección Ambiental	Protección de la Diversidad Biológica y del Paisaje

Objetivos

Nivel	Clave Componente	Resumen Narrativo
Actividad	M2-07 ²	Suscripción de convenio de asignación de recursos para el manejo y protección de ecosistemas de humedal prioritarios.

Datos del Indicador

Denominación	Método de cálculo
Total de convenios firmados con Reglas de Operación para Humedales	$(\text{Número de convenios firmados (Realizado)} / \text{Número de convenios firmados (Programado)}) * 100$

Descripción del Indicador
 Este indicador mide el número de convenios de asignación de recursos suscritos para la realización de programas de manejo y protección de los humedales prioritarios del Estado.

Tipo de Indicador	Gestión	Dimensión del Indicador	Eficacia	Año de Medición del Resultado	2018
Cobertura	Estatal	Frecuencia de Medición	Trimestral		

Parámetros de semaforización						Meta Institucional	Meta Valor	Unidad de medida (meta valor)	Desagregado meta valor por género	
0	60.00	60.01	80.00	80.01	130	100%	5	Convenio	No disponible	No disponible
						Sentido del Indicador	Línea Base (meta valor)	Año (Línea base)	Tipo de Acumulación	
						Ascendente	No disponible	No disponible	Suma	

Resultados

Valor Programado	5.00	Avance de la Meta (3er trimestre)	5.00	% Avance de la Meta (3er trimestre)	100.0%	Semáforo (3er trimestre)	
	Valor programado	Avance de la meta		Valor programado	Avance de la meta		
Enero	N.P.	N.D.	Julio	N.P.	N.D.		
Febrero	N.P.	N.D.	Agosto	N.P.	N.D.		
Marzo	0.00	0.00	Septiembre	0.00	0.00		
Abril	5.00	5.00	Octubre	N.P.			
Mayo	N.P.	N.D.	Noviembre	N.P.			
Junio	0.00	N.D.	Diciembre	N.P.			

Medios de verificación Información interna: Convenios firmados; programas operativos anuales; reportes de avance físico y financiero. Área responsable: Dirección General de Conservación y Biodiversidad. Páginas web: <http://semadet.jalisco.gob.mx/medio-ambiente/biodiversidad> <http://seplan.app.jalisco.gob.mx/evalua/node/391>

Observaciones

¹ El presente documento despliega la información perteneciente a los indicadores estratégicos y gestión de aquellos Programas presupuestarios que proveen de bienes y servicios que generan valor público a la ciudadanía jalisciense.
² Se muestra el número del Componente relacionado con el indicador.

GOBIERNO DEL ESTADO DE JALISCO
PRESUPUESTO DE EGRESOS PARA EL EJERCICIO FISCAL 2018

Ficha Técnica de Indicador

Sistema de Evaluación del Desempeño (SED)

Gobierno del Estado de Jalisco

Seguimiento de Indicadores

Secretaría de Planeación,
Administración y Finanzas

Datos del Programa ¹

Conservación y Manejo de los Ecosistemas y Biodiversidad del Estado

Eje: Territorio y medio ambiente sustentable

Tema Central: Medio ambiente y acción climática

¿Quién gasta?

10	Unidad Presupuestal	000	Unidad Responsable	00856	Unidad Ejecutora del Gasto
Secretaría de Medio Ambiente y Desarrollo Territorial		Secretaría de Medio Ambiente y Desarrollo Territorial		Dirección General de Conservación y Biodiversidad	

¿Para qué se gasta?

Finalidad	Función	Subfunción
Desarrollo Social	Protección Ambiental	Protección de la Diversidad Biológica y del Paisaje

Objetivos

Nivel	Clave Componente	Resumen Narrativo
Actividad	M2-08 ²	Implementación de acciones y obras de conservación ambiental en ecosistemas de humedal prioritarios en Jalisco

Datos del Indicador

Denominación	Método de cálculo
Total de acciones de conservación realizadas	(Número de acciones de conservación (Realizado) / Número de acciones de conservación (Programado))*100

Descripción del Indicador
Este indicador mide el número de acciones implementadas con la finalidad de restaurar y mantener en buen estado los ecosistemas de humedal prioritarios en Jalisco.

Tipo de Indicador	Gestión	Dimensión del Indicador	Eficacia	Año de Medición del Resultado	2018
Cobertura	Estatral	Frecuencia de Medición	Trimestral		

Parámetros de semaforización						Meta Institucional	Meta Valor	Unidad de medida (meta valor)	Desagregado meta valor por género	
0	60.00	60.01	80.00	80.01	130	100%	10	Acción	No disponible	No disponible
						Sentido del Indicador	Línea Base (meta valor)	Año (Línea base)	Tipo de Acumulación	
						Ascendente	No disponible	No disponible	Suma	

Resultados

Valor Programado	7.00	Avance de la Meta (3er trimestre)	5.00	% Avance de la Meta (3er trimestre)	71.4%	Semáforo (3er trimestre)	
	Valor programado	Avance de la meta		Valor programado	Avance de la meta		
Enero	N.P.	N.D.	Julio	N.P.	N.D.		
Febrero	N.P.	N.D.	Agosto	2.00	N.D.		
Marzo	N.P.	N.D.	Septiembre	3.00	3.00		
Abril	N.P.	N.D.	Octubre	N.P.			
Mayo	N.P.	N.D.	Noviembre	3.00			
Junio	2.00	2.00	Diciembre	N.P.			

Medios de verificación
Información interna: Reglas de Operación; Convenios firmados; Convocatoria; Actas de dictaminación; Reportes de avance físico y financiero; Actas de finiquito. Área responsable: Dirección General de conservación y Biodiversidad. Páginas web: <http://semadet.jalisco.gob.mx/medio-ambiente/biodiversidad>
<http://seplan.app.jalisco.gob.mx/evalua/node/391>

Observaciones

- El presente documento despliega la información perteneciente a los indicadores estratégicos y gestión de aquellos Programas presupuestarios que proveen de bienes y servicios que generan valor público a la ciudadanía jalisciense.
- Se muestra el número del Componente relacionado con el indicador.

GOBIERNO DEL ESTADO DE JALISCO
PRESUPUESTO DE EGRESOS PARA EL EJERCICIO FISCAL 2018

Ficha Técnica de Indicador

Sistema de Evaluación del Desempeño (SED)

Gobierno del Estado de Jalisco

Seguimiento de Indicadores

Secretaría de Planeación,
Administración y Finanzas

Datos del Programa ¹

Conservación y Manejo de los Ecosistemas y Biodiversidad del Estado

Eje: Territorio y medio ambiente sustentable

Tema Central: Medio ambiente y acción climática

¿Quién gasta?

10	Unidad Presupuestal	000	Unidad Responsable	00856	Unidad Ejecutora del Gasto
Secretaría de Medio Ambiente y Desarrollo Territorial		Secretaría de Medio Ambiente y Desarrollo Territorial		Dirección General de Conservación y Biodiversidad	

¿Para qué se gasta?

Finalidad	Función	Subfunción
Desarrollo Social	Protección Ambiental	Protección de la Diversidad Biológica y del Paisaje

Objetivos

Nivel	Clave Componente	Resumen Narrativo
Actividad	M2-09 ²	Supervisión de las acciones y obras de conservación ejecutadas en ecosistemas de humedal prioritarios

Datos del Indicador

Denominación	Método de cálculo
Total de supervisiones efectuadas en acciones y obras en Humedales	(Número de supervisiones de acciones (Realizado) / Número de supervisiones de acciones (Programado))*100

Descripción del Indicador
Este indicador muestra el cumplimiento de los programas anuales de trabajo de ecosistemas de humedal prioritarios en Jalisco.

Tipo de Indicador	Gestión	Dimensión del Indicador	Eficacia	Año de Medición del Resultado	2018
Cobertura	Estatal	Frecuencia de Medición	Trimestral		

Parámetros de semaforización						Meta Institucional	Meta Valor	Unidad de medida (meta valor)	Desagregado meta valor por género	
0	60.00	60.01	80.00	80.01	130	100%	30	Supervisión	Hombre	Mujer
									No disponible	No disponible
						Sentido del Indicador	Línea Base (meta valor)	Año (Línea base)	Tipo de Acumulación	
						Ascendente	No disponible	No disponible	Suma	

Resultados

Valor Programado	25.00	Avance de la Meta (3er trimestre)	28.00	% Avance de la Meta (3er trimestre)	112.0%	Semáforo (3er trimestre)	
	Valor programado	Avance de la meta		Valor programado	Avance de la meta		
Enero	N.P.	N.D.	Julio	5.00	N.D.		
Febrero	N.P.	N.D.	Agosto	10.00	N.D.		
Marzo	N.P.	N.D.	Septiembre	10.00	28.00		
Abril	N.P.	N.D.	Octubre	N.P.			
Mayo	N.P.	N.D.	Noviembre	5.00			
Junio	N.P.	N.D.	Diciembre	N.P.			

Medios de verificación Información interna: Convenios, expedientes de reportes técnicos de supervisión de los proyectos y/o programas apoyados. Área responsable: Dirección General de Conservación y Biodiversidad.

Observaciones

¹ El presente documento despliega la información perteneciente a los indicadores estratégicos y gestión de aquellos Programas presupuestarios que proveen de bienes y servicios que generan valor público a la ciudadanía jalisciense.

² Se muestra el número del Componente relacionado con el indicador.

GOBIERNO DEL ESTADO DE JALISCO
PRESUPUESTO DE EGRESOS PARA EL EJERCICIO FISCAL 2018

Ficha Técnica de Indicador

Sistema de Evaluación del Desempeño (SED)

Gobierno del Estado de Jalisco

Seguimiento de Indicadores

Secretaría de Planeación,
Administración y Finanzas

Datos del Programa ¹

Desarrollo Urbano Sustentable en el Estado de Jalisco

Eje: Territorio y medio ambiente sustentable

Tema Central: Desarrollo regional y urbano

¿Quién gasta?

10	Unidad Presupuestal	025	Unidad Responsable	00180	Unidad Ejecutora del Gasto
Secretaría de Medio Ambiente y Desarrollo Territorial		Fideicomiso de Desarrollo Urbano de Jalisco (FIDEUR)		Fideicomiso de Desarrollo Urbano de Jalisco (FIDEUR)	

¿Para qué se gasta?

Finalidad	Función	Subfunción
Desarrollo Social	Vivienda y Servicios a la Comunidad	Urbanización

Objetivos

Nivel	Clave Componente	Resumen Narrativo
Componente	01 ²	Proceso de extinción realizado

Datos del Indicador

Denominación	Método de cálculo
Total de acciones para el desarrollo y mejora de procesos jurídicos y administrativos	(Número de acciones de mejora para el desarrollo jurídico y administrativo (Realizado) / Número de acciones de mejora para el desarrollo jurídico y administrativo (Programado))*100

Descripción del Indicador

Este indicador muestra las acciones realizadas para desarrollar y mejorar los procesos jurídicos y administrativos del Fideicomiso

Tipo de Indicador	Gestión	Dimensión del Indicador	Eficacia	Año de Medición del Resultado	2018
Cobertura	Estatal	Frecuencia de Medición	Trimestral		

Desagregado meta valor por género

Parámetros de semaforización						Meta Institucional	Meta Valor	Unidad de medida (meta valor)	Hombre	Mujer
0	59.99	60.00	79.99	80.00	130	100%	2	Acción	0.00	0.00
						Sentido del Indicador	Línea Base (meta valor)	Año (Línea base)	Tipo de Acumulación	
						Ascendente	No disponible	No disponible	Suma	

Resultados

Valor Programado	1.00	Avance de la Meta (3er trimestre)	1.00	% Avance de la Meta (3er trimestre)	100.0%	Semáforo (3er trimestre)	
	Valor programado	Avance de la meta		Valor programado	Avance de la meta		
Enero	N.P.	N.D.	Julio	N.P.	0.00		
Febrero	N.P.	N.D.	Agosto	1.00	1.00		
Marzo	0.00	N.D.	Septiembre	N.P.	0.00		
Abril	N.P.	N.D.	Octubre	1.00			
Mayo	N.P.	N.D.	Noviembre	N.P.			
Junio	0.00	N.D.	Diciembre	N.P.			

Medios de verificación: Información Interna; Comprobante de gestiones realizadas.

Observaciones:

¹ El presente documento despliega la información perteneciente a los indicadores estratégicos y gestión de aquellos Programas presupuestarios que proveen de bienes y servicios que generan valor público a la ciudadanía jalisciense.

² Se muestra el número del Componente relacionado con el indicador.

GOBIERNO DEL ESTADO DE JALISCO
PRESUPUESTO DE EGRESOS PARA EL EJERCICIO FISCAL 2018

Ficha Técnica de Indicador

Sistema de Evaluación del Desempeño (SED)

Gobierno del Estado de Jalisco

Seguimiento de Indicadores

Secretaría de Planeación,
Administración y Finanzas

Datos del Programa ¹

Desarrollo Urbano Sustentable en el Estado de Jalisco

Eje: Territorio y medio ambiente sustentable

Tema Central: Desarrollo regional y urbano

¿Quién gasta?

10	Unidad Presupuestal	025	Unidad Responsable	00180	Unidad Ejecutora del Gasto
Secretaría de Medio Ambiente y Desarrollo Territorial		Fideicomiso de Desarrollo Urbano de Jalisco (FIDEUR)		Fideicomiso de Desarrollo Urbano de Jalisco (FIDEUR)	

¿Para qué se gasta?

Finalidad	Función	Subfunción
Desarrollo Social	Vivienda y Servicios a la Comunidad	Urbanización

Objetivos

Nivel	Clave Componente	Resumen Narrativo
Actividad	01-01 ²	Implementación y Eficientización de procesos administrativos

Datos del Indicador

Denominación	Método de cálculo
Total de procesos administrativos registrados	(Número de registros de procesos administrativos realizados y mejorados (Realizado) / Número de registros de procesos administrativos realizados y mejorados (Programado))*100

Descripción del Indicador

Este indicador muestra el número de procesos administrativos registrados y mejorados en el Fideicomiso

Tipo de Indicador	Gestión	Dimensión del Indicador	Eficacia	Año de Medición del Resultado	2018
Cobertura	Estatral	Frecuencia de Medición	Trimestral		

Desagregado meta valor por género

Parámetros de semaforización						Meta Institucional	Meta Valor	Unidad de medida (meta valor)	Hombre	Mujer
0	59.99	60.00	79.99	80.00	130	100%	4	Proceso	0.00	0.00
						Sentido del Indicador	Línea Base (meta valor)	Año (Línea base)	Tipo de Acumulación	
						Ascendente	No disponible	No disponible	Suma	

Resultados

Valor Programado	2.00	Avance de la Meta (3er trimestre)	2.00	% Avance de la Meta (3er trimestre)	100.0%	Semáforo (3er trimestre)	
	Valor programado	Avance de la meta		Valor programado	Avance de la meta		
Enero	N.P.	N.D.	Julio	N.P.	N.D.		
Febrero	N.P.	N.D.	Agosto	2.00	1.00		
Marzo	0.00	N.D.	Septiembre	N.P.	1.00		
Abril	N.P.	N.D.	Octubre	N.P.			
Mayo	N.P.	N.D.	Noviembre	2.00			
Junio	0.00	N.D.	Diciembre	N.P.			

Medios de verificación: Información Interna: Documentación administrativa y contable. Área responsable

Observaciones:

¹ El presente documento despliega la información perteneciente a los indicadores estratégicos y gestión de aquellos Programas presupuestarios que proveen de bienes y servicios que generan valor público a la ciudadanía jalisciense.

² Se muestra el número del Componente relacionado con el indicador.

GOBIERNO DEL ESTADO DE JALISCO
PRESUPUESTO DE EGRESOS PARA EL EJERCICIO FISCAL 2018

Ficha Técnica de Indicador

Sistema de Evaluación del Desempeño (SED)

Gobierno del Estado de Jalisco

Seguimiento de Indicadores

Secretaría de Planeación,
Administración y Finanzas

Datos del Programa ¹

Desarrollo Urbano Sustentable en el Estado de Jalisco

Eje: Territorio y medio ambiente sustentable

Tema Central: Desarrollo regional y urbano

¿Quién gasta?

10	Unidad Presupuestal	025	Unidad Responsable	00180	Unidad Ejecutora del Gasto
Secretaría de Medio Ambiente y Desarrollo Territorial		Fideicomiso de Desarrollo Urbano de Jalisco (FIDEUR)		Fideicomiso de Desarrollo Urbano de Jalisco (FIDEUR)	

¿Para qué se gasta?

Finalidad	Función	Subfunción
Desarrollo Social	Vivienda y Servicios a la Comunidad	Urbanización

Objetivos

Nivel	Clave Componente	Resumen Narrativo
Actividad	01-02 ²	Atención de los procedimientos jurisdiccionales y de transparencia

Datos del Indicador

Denominación	Método de cálculo
Total de procedimientos jurisdiccionales y solicitudes de transparencia en los que interviene el área jurídica	(Número de procedimientos y solicitudes en los que interviene el área jurídica (Realizado) / Número de procedimientos y solicitudes en los que interviene el área jurídica (Programado))*100

Descripción del Indicador

Este indicador muestra los procesos jurisdiccionales y solicitudes de transparencia del Fideicomiso

Tipo de Indicador	Gestión	Dimensión del Indicador	Eficacia	Año de Medición del Resultado	2018
Cobertura	Estatal	Frecuencia de Medición	Trimestral		

Parámetros de semaforización						Meta Institucional	Meta Valor	Unidad de medida (meta valor)	Desagregado meta valor por género	
0	59.99	60.00	79.99	80.00	130	100%	12	Procedimiento	Hombre	Mujer
						Sentido del Indicador	Línea Base (meta valor)	Año (Línea base)	Tipo de Acumulación	
						Ascendente	No disponible	No disponible	Suma	

Resultados

Valor Programado	5.00	Avance de la Meta (3er trimestre)	5.00	% Avance de la Meta (3er trimestre)	100.0%	Semáforo (3er trimestre)	
	Valor programado	Avance de la meta		Valor programado	Avance de la meta		
Enero	N.P.	N.D.	Julio	N.P.	N.D.		
Febrero	N.P.	N.D.	Agosto	5.00	4.00		
Marzo	0.00	N.D.	Septiembre	N.P.	1.00		
Abril	N.P.	N.D.	Octubre	N.P.			
Mayo	N.P.	N.D.	Noviembre	7.00			
Junio	0.00	N.D.	Diciembre	N.P.			

Medios de verificación: Información Interna; Resoluciones, Sentencias, Oficios y Validaciones.

Observaciones:

¹ El presente documento despliega la información perteneciente a los indicadores estratégicos y gestión de aquellos Programas presupuestarios que proveen de bienes y servicios que generan valor público a la ciudadanía jalisciense.

² Se muestra el número del Componente relacionado con el indicador.

GOBIERNO DEL ESTADO DE JALISCO
PRESUPUESTO DE EGRESOS PARA EL EJERCICIO FISCAL 2018

Ficha Técnica de Indicador

Sistema de Evaluación del Desempeño (SED)

Gobierno del Estado de Jalisco

Seguimiento de Indicadores

Secretaría de Planeación,
Administración y Finanzas

Datos del Programa ¹

Atención a personas que visitan los parques Solidaridad y Montenegro

Eje: Educación de calidad

Tema Central: Deporte y activación física

¿Quién gasta?

10	Unidad Presupuestal	040	Unidad Responsable	00234	Unidad Ejecutora del Gasto
Secretaría de Medio Ambiente y Desarrollo Territorial		Organismo Operador del Parque de la Solidaridad		Organismo Operador del Parque de la Solidaridad	

¿Para qué se gasta?

Finalidad	Función	Subfunción
Desarrollo Social	Recreación, Cultura y Otras Manifestaciones Sociales	Deporte y Recreación

Objetivos

Nivel	Clave Componente	Resumen Narrativo
Fin	2	Contribuir al esparcimiento mediante eventos deportivos, culturales y espacios recreativos para la ciudadanía, a través de instalaciones mejoradas y en buen estado.

Datos del Indicador

Denominación	Método de cálculo
Número de servicios y áreas ofrecidos a usuarios de los parques Solidaridad y Roberto Montenegro	(Servicios y áreas que se ofrecen a usuarios de los parques Solidaridad y Roberto Montenegro (Realizado) / Servicios y áreas que se ofrecen a usuarios de los parques Solidaridad y Roberto Montenegro (Programado))*100

Descripción del Indicador
Es el número de servicios y áreas ofrecidos a usuarios de los parques Solidaridad y Roberto Montenegro

Tipo de Indicador	Estratégico	Dimensión del Indicador	Calidad	Año de Medición del Resultado	2018
Cobertura	Estatual	Frecuencia de Medición	Anual		

Desagregado meta valor por género

Parámetros de semaforización						Meta Institucional	Meta Valor	Unidad de medida (meta valor)	Hombre	Mujer
0	50.00	50.01	70.00	70.01	130	100%	5	Espacio publico	No disponible	No disponible
						Sentido del Indicador	Línea Base (meta valor)	Año (Línea base)	Tipo de Acumulación	
						Ascendente	4	2017	Suma	

Resultados

Valor Programado	N.P.	Avance de la Meta (3er trimestre)	N.D.	% Avance de la Meta (3er trimestre)	N.D.	Semáforo (3er trimestre)	
	Valor programado	Avance de la meta		Valor programado	Avance de la meta		
Enero	N.P.	N.D.	Julio	N.P.	N.D.		
Febrero	N.P.	N.D.	Agosto	N.P.	N.D.		
Marzo	N.P.	N.D.	Septiembre	N.P.	N.D.		
Abril	N.P.	N.D.	Octubre	N.P.			
Mayo	N.P.	N.D.	Noviembre	5.00			
Junio	N.P.	N.D.	Diciembre	N.P.			

Medios de verificación Reportes elaborados por el Organismo

Observaciones

- 1 El presente documento despliega la información perteneciente a los indicadores estratégicos y gestión de aquellos Programas presupuestarios que proveen de bienes y servicios que generan valor público a la ciudadanía jalisciense.
- 2 Se muestra el número del Componente relacionado con el indicador.

GOBIERNO DEL ESTADO DE JALISCO
PRESUPUESTO DE EGRESOS PARA EL EJERCICIO FISCAL 2018

Ficha Técnica de Indicador

Sistema de Evaluación del Desempeño (SED)

Gobierno del Estado de Jalisco

Seguimiento de Indicadores

Secretaría de Planeación,
Administración y Finanzas

Datos del Programa ¹

Atención a personas que visitan los parques Solidaridad y Montenegro

Eje: Educación de calidad

Tema Central: Deporte y activación física

¿Quién gasta?

10	Unidad Presupuestal	040	Unidad Responsable	00234	Unidad Ejecutora del Gasto
Secretaría de Medio Ambiente y Desarrollo Territorial		Organismo Operador del Parque de la Solidaridad		Organismo Operador del Parque de la Solidaridad	

¿Para qué se gasta?

Finalidad	Función	Subfunción
Desarrollo Social	Recreación, Cultura y Otras Manifestaciones Sociales	Deporte y Recreación

Objetivos

Nivel	Clave Componente	Resumen Narrativo
Propósito	2	Los servicios y áreas que se ofrecen a y en favor de los usuarios de los parques Solidaridad y Roberto Montenegro, cuentan con mejoras a través de mantenimientos preventivos y correcciones realizadas

Datos del Indicador

Denominación	Método de cálculo
Número de Mantenimientos preventivos y correctivos realizados en los parques Solidaridad y Roberto Montenegro	(Mantenimiento preventivo y correctivo de áreas recreativas, deportivas y administrativas de los parques Solidaridad y Montenegro (Realizado) / Mantenimiento preventivo y correctivo de áreas recreativas, deportivas y administrativas de los parques Solidaridad y Montenegro (Programado))*100

Descripción del Indicador
 Este indicador mide el número de mantenimientos a las áreas de recreación, deportivas y administración realizado en los parques Solidaridad y Roberto Montenegro

Tipo de Indicador	Estratégico	Dimensión del Indicador	Calidad	Año de Medición del Resultado	2018
Cobertura	Estatual	Frecuencia de Medición	Mensual		

Parámetros de semaforización						Meta Institucional	Meta Valor	Unidad de medida (meta valor)	Desagregado meta valor por género	
0	50.00	50.01	70.00	70.01	130	100%	36	Mantenimiento realizado	No disponible	No disponible
						Sentido del Indicador	Línea Base (meta valor)	Año (Línea base)	Tipo de Acumulación	
						Ascendente	24	2017	Suma	

Resultados

Valor Programado	27.00	Avance de la Meta (3er trimestre)	27.00	% Avance de la Meta (3er trimestre)	100.0%	Semáforo (3er trimestre)	
	Valor programado	Avance de la meta		Valor programado	Avance de la meta		
Enero	3.00	3.00	Julio	3.00	3.00		
Febrero	3.00	3.00	Agosto	3.00	3.00		
Marzo	3.00	3.00	Septiembre	3.00	3.00		
Abril	3.00	3.00	Octubre	3.00			
Mayo	3.00	3.00	Noviembre	3.00			
Junio	3.00	3.00	Diciembre	3.00			

Medios de verificación Reportes elaborados por el Organismo

Observaciones

- El presente documento despliega la información perteneciente a los indicadores estratégicos y gestión de aquellos Programas presupuestarios que proveen de bienes y servicios que generan valor público a la ciudadanía jalisciense.
- Se muestra el número del Componente relacionado con el indicador.

GOBIERNO DEL ESTADO DE JALISCO
PRESUPUESTO DE EGRESOS PARA EL EJERCICIO FISCAL 2018

Ficha Técnica de Indicador

Sistema de Evaluación del Desempeño (SED)

Gobierno del Estado de Jalisco

Seguimiento de Indicadores

Secretaría de Planeación,

Administración y Finanzas

Datos del Programa ¹

Atención a personas que visitan los parques Solidaridad y Montenegro

Eje: Educación de calidad

Tema Central: Deporte y activación física

¿Quién gasta?

10	Unidad Presupuestal	040	Unidad Responsable	00234	Unidad Ejecutora del Gasto
Secretaría de Medio Ambiente y Desarrollo Territorial		Organismo Operador del Parque de la Solidaridad		Organismo Operador del Parque de la Solidaridad	

¿Para qué se gasta?

Finalidad	Función	Subfunción
Desarrollo Social	Recreación, Cultura y Otras Manifestaciones Sociales	Deporte y Recreación

Objetivos

Nivel	Clave Componente	Resumen Narrativo
Componente	D1 ²	Atención brindada a usuarios en las instalaciones del Parque Solidaridad y Parque Montenegro.

Datos del Indicador

Denominación	Método de cálculo
Número de usuarios atendidos en los parques Solidaridad y Roberto Montenegro	(Usuarios atendidos en las instalaciones de los parques Solidaridad y Roberto Montenegro (Realizado) / Usuarios atendidos en las instalaciones de los parques Solidaridad y Roberto Montenegro (Programado))*100

Descripción del Indicador

Es el número de usuarios atendidos en los parques Solidaridad y Roberto Montenegro

Tipo de Indicador	Estratégico	Dimensión del Indicador	Calidad	Año de Medición del Resultado	2018
Cobertura	Estatal	Frecuencia de Medición	Mensual		

Desagregado meta valor por género

Parámetros de semaforización						Meta Institucional	Meta Valor	Unidad de medida (meta valor)	Hombre	Mujer
0	50.00	50.01	70.00	70.01	130	100%	1,500,000	Persona	No disponible	No disponible
						Sentido del Indicador	Línea Base (meta valor)	Año (Línea base)	Tipo de Acumulación	
						Ascendente	1,099,235	2017	Suma	

Resultados

Valor Programado	1,130,695.00	Avance de la Meta (3er trimestre)	844,246.00	% Avance de la Meta (3er trimestre)	74.7%	Semáforo (3er trimestre)	
	Valor programado	Avance de la meta		Valor programado	Avance de la meta		
Enero	107,649.00	101,203.00	Julio	110,318.00	84,020.00		
Febrero	111,251.00	80,024.00	Agosto	133,517.00	99,311.00		
Marzo	165,728.00	125,359.00	Septiembre	116,634.00	82,588.00		
Abril	164,983.00	115,049.00	Octubre	123,375.00			
Mayo	118,149.00	85,833.00	Noviembre	124,527.00			
Junio	102,466.00	70,859.00	Diciembre	121,403.00			

Medios de verificación: Reportes elaborados por el Organismo

Observaciones:

¹ El presente documento despliega la información perteneciente a los indicadores estratégicos y gestión de aquellos Programas presupuestarios que proveen de bienes y servicios que generan valor público a la ciudadanía jalisciense.

² Se muestra el número del Componente relacionado con el indicador.

GOBIERNO DEL ESTADO DE JALISCO
PRESUPUESTO DE EGRESOS PARA EL EJERCICIO FISCAL 2018

Ficha Técnica de Indicador

Sistema de Evaluación del Desempeño (SED)

Gobierno del Estado de Jalisco

Seguimiento de Indicadores

Secretaría de Planeación,
Administración y Finanzas

Datos del Programa ¹

Atención a personas que visitan los parques Solidaridad y Montenegro

Eje: Educación de calidad

Tema Central: Deporte y activación física

¿Quién gasta?

10	Unidad Presupuestal	040	Unidad Responsable	00234	Unidad Ejecutora del Gasto
Secretaría de Medio Ambiente y Desarrollo Territorial		Organismo Operador del Parque de la Solidaridad		Organismo Operador del Parque de la Solidaridad	

¿Para qué se gasta?

Finalidad	Función	Subfunción
Desarrollo Social	Recreación, Cultura y Otras Manifestaciones Sociales	Deporte y Recreación

Objetivos

Nivel	Clave Componente	Resumen Narrativo
Actividad	D1-01 ²	Realizar proyectos de mejora de las instalaciones de los parques Solidaridad y Montenegro

Datos del Indicador

Denominación	Método de cálculo
Número de mantenimientos preventivos y correctivos realizados en los parques Solidaridad y Roberto Montenegro	(Mantenimiento preventivo y correctivo de las áreas de recreación, deportivas y administrativas de los parques Solidaridad y Roberto Montenegro (Realizado) / Mantenimiento preventivo y correctivo de las áreas de recreación, deportivas y administrativas de los parques Solidaridad y Roberto Montenegro (Programado))*100

Descripción del Indicador
Es el número de mantenimientos a las áreas de recreación, deportivas y administrativas realizados en los parques Solidaridad y Roberto Montenegro

Tipo de Indicador	Gestión	Dimensión del Indicador	Calidad	Año de Medición del Resultado	2018
Cobertura	Estatal	Frecuencia de Medición	Mensual		

Parámetros de semaforización						Meta Institucional	Meta Valor	Unidad de medida (meta valor)	Desagregado meta valor por género	
0	50.00	50.01	70.00	70.01	130	100%	36	Mantenimiento realizado	No disponible	No disponible
						Sentido del Indicador	Línea Base (meta valor)	Año (Línea base)	Tipo de Acumulación	
						Ascendente	24	2017	Suma	

Resultados

Valor Programado	27.00	Avance de la Meta (3er trimestre)	27.00	% Avance de la Meta (3er trimestre)	100.0%	Semáforo (3er trimestre)	
	Valor programado	Avance de la meta		Valor programado	Avance de la meta		
Enero	3.00	3.00	Julio	3.00	3.00		
Febrero	3.00	3.00	Agosto	3.00	3.00		
Marzo	3.00	3.00	Septiembre	3.00	3.00		
Abril	3.00	3.00	Octubre	3.00			
Mayo	3.00	3.00	Noviembre	3.00			
Junio	3.00	3.00	Diciembre	3.00			

Medios de verificación Reportes elaborados por el Organismo

Observaciones

1 El presente documento despliega la información perteneciente a los indicadores estratégicos y gestión de aquellos Programas presupuestarios que proveen de bienes y servicios que generan valor público a la ciudadanía jalisciense.
2 Se muestra el número del Componente relacionado con el indicador.

GOBIERNO DEL ESTADO DE JALISCO
PRESUPUESTO DE EGRESOS PARA EL EJERCICIO FISCAL 2018

Ficha Técnica de Indicador

Sistema de Evaluación del Desempeño (SED)

Gobierno del Estado de Jalisco

Seguimiento de Indicadores

Secretaría de Planeación,
Administración y Finanzas

Datos del Programa ¹

Atención a personas que visitan los parques Solidaridad y Montenegro

Eje: Educación de calidad

Tema Central: Deporte y activación física

¿Quién gasta?

10	Unidad Presupuestal	040	Unidad Responsable	00234	Unidad Ejecutora del Gasto
Secretaría de Medio Ambiente y Desarrollo Territorial		Organismo Operador del Parque de la Solidaridad		Organismo Operador del Parque de la Solidaridad	

¿Para qué se gasta?

Finalidad	Función	Subfunción
Desarrollo Social	Recreación, Cultura y Otras Manifestaciones Sociales	Deporte y Recreación

Objetivos

Nivel	Clave Componente	Resumen Narrativo
Componente	D2 ²	Eventos deportivos, culturales y recreativos realizados en los parques Solidaridad y Montenegro.

Datos del Indicador

Denominación	Método de cálculo
Número de eventos deportivos, culturales y recreativos realizados en los parques Solidaridad y Roberto Montenegro	(Eventos deportivos, culturales y recreativos realizados en los parques Solidaridad y Roberto Montenegro (Realizado) / Eventos deportivos, culturales y recreativos realizados en los parques Solidaridad y Roberto Montenegro (Programado))*100

Descripción del Indicador

Es el número de eventos deportivos, culturales y recreativos realizados en los parques Solidaridad y Roberto Montenegro

Tipo de Indicador	Estratégico	Dimensión del Indicador	Calidad	Año de Medición del Resultado	2018
Cobertura	Estatal	Frecuencia de Medición	Mensual		

Parámetros de semaforización			Meta Institucional	Meta Valor	Unidad de medida (meta valor)	Desagregado meta valor por género				
0	50.00	50.01	70.00	70.01	130	100%	45	Evento	No disponible	No disponible
						Sentido del Indicador	Línea Base (meta valor)	Año (Línea base)	Tipo de Acumulación	
						Ascendente	36	2017	Suma	

Resultados

Valor Programado	34.00	Avance de la Meta (3er trimestre)	34.00	% Avance de la Meta (3er trimestre)	100.0%	Semáforo (3er trimestre)	
	Valor programado	Avance de la meta		Valor programado	Avance de la meta		
Enero	3.00	3.00	Julio	4.00	4.00		
Febrero	3.00	3.00	Agosto	7.00	7.00		
Marzo	4.00	4.00	Septiembre	4.00	4.00		
Abril	3.00	3.00	Octubre	5.00			
Mayo	3.00	3.00	Noviembre	3.00			
Junio	3.00	3.00	Diciembre	3.00			

Medios de verificación: Reportes elaborados por el Organismo

Observaciones:

¹ El presente documento despliega la información perteneciente a los indicadores estratégicos y gestión de aquellos Programas presupuestarios que proveen de bienes y servicios que generan valor público a la ciudadanía jalisciense.

² Se muestra el número del Componente relacionado con el indicador.

GOBIERNO DEL ESTADO DE JALISCO
PRESUPUESTO DE EGRESOS PARA EL EJERCICIO FISCAL 2018

Ficha Técnica de Indicador

Sistema de Evaluación del Desempeño (SED)

Gobierno del Estado de Jalisco

Seguimiento de Indicadores

Secretaría de Planeación,
Administración y Finanzas

Datos del Programa ¹

Atención a personas que visitan los parques Solidaridad y Montenegro

Eje: Educación de calidad

Tema Central: Deporte y activación física

¿Quién gasta?

10	Unidad Presupuestal	040	Unidad Responsable	00234	Unidad Ejecutora del Gasto
Secretaría de Medio Ambiente y Desarrollo Territorial		Organismo Operador del Parque de la Solidaridad		Organismo Operador del Parque de la Solidaridad	

¿Para qué se gasta?

Finalidad	Función	Subfunción
Desarrollo Social	Recreación, Cultura y Otras Manifestaciones Sociales	Deporte y Recreación

Objetivos

Nivel	Clave Componente	Resumen Narrativo
Actividad	D2-01 ²	Operación de la academia de futbol Atlas 2000

Datos del Indicador

Denominación	Método de cálculo
Operación de la academia de futbol Atlas 2000	(Operación de la Academia de futbol Atlas 2000 (Realizado) / Operación de la Academia de futbol Atlas 2000 (Programado))*100

Descripción del Indicador
Número de niños inscritos en la academia de futbol Atlas 2000

Tipo de Indicador	Gestión	Dimensión del Indicador	Calidad	Año de Medición del Resultado	2018
Cobertura	Estatal	Frecuencia de Medición	Mensual		

Parámetros de semaforización						Meta Institucional	Meta Valor	Unidad de medida (meta valor)	Desagregado meta valor por género	
0	50.00	50.01	70.00	70.01	130	100%	3,600	Niño	Hombre	Mujer
									No disponible	No disponible
						Sentido del Indicador	Línea Base (meta valor)	Año (Línea base)	Tipo de Acumulación	
						Ascendente	3,332	2016	Suma	

Resultados

Valor Programado	2,700.00	Avance de la Meta (3er trimestre)	2,196.00	% Avance de la Meta (3er trimestre)	81.3%	Semáforo (3er trimestre)	
	Valor programado	Avance de la meta		Valor programado	Avance de la meta		
Enero	300.00	217.00	Julio	300.00	345.00		
Febrero	300.00	208.00	Agosto	300.00	133.00		
Marzo	300.00	164.00	Septiembre	300.00	202.00		
Abril	300.00	278.00	Octubre	300.00			
Mayo	300.00	315.00	Noviembre	300.00			
Junio	300.00	334.00	Diciembre	300.00			

Medios de verificación Reportes elaborados por el Organismo

Observaciones

1 El presente documento despliega la información perteneciente a los indicadores estratégicos y gestión de aquellos Programas presupuestarios que proveen de bienes y servicios que generan valor público a la ciudadanía jalisciense.
 2 Se muestra el número del Componente relacionado con el indicador.

GOBIERNO DEL ESTADO DE JALISCO
PRESUPUESTO DE EGRESOS PARA EL EJERCICIO FISCAL 2018

Ficha Técnica de Indicador

Sistema de Evaluación del Desempeño (SED)

Gobierno del Estado de Jalisco

Seguimiento de Indicadores

Secretaría de Planeación,
Administración y Finanzas

Datos del Programa ¹

Atención a personas que visitan los parques Solidaridad y Montenegro

Eje: Educación de calidad

Tema Central: Deporte y activación física

¿Quién gasta?

10	Unidad Presupuestal	040	Unidad Responsable	00234	Unidad Ejecutora del Gasto
Secretaría de Medio Ambiente y Desarrollo Territorial		Organismo Operador del Parque de la Solidaridad		Organismo Operador del Parque de la Solidaridad	

¿Para qué se gasta?

Finalidad	Función	Subfunción
Desarrollo Social	Recreación, Cultura y Otras Manifestaciones Sociales	Deporte y Recreación

Objetivos

Nivel	Clave Componente	Resumen Narrativo
Actividad	D2-02 ²	Operación y creación de ligas, eventos deportivos y culturales

Datos del Indicador

Denominación	Método de cálculo
Operación y creación de ligas, eventos deportivos y culturales	(Operación y creación de ligas, eventos deportivos y culturales (Realizado) / Operación y creación de ligas, eventos deportivos y culturales (Programado))*100

Descripción del Indicador
El indicador mide el número de ligas, eventos deportivos y culturales operados y creados

Tipo de Indicador	Gestión	Dimensión del Indicador	Calidad	Año de Medición del Resultado	2018
Cobertura	Estatal	Frecuencia de Medición	Mensual		

			Desagregado meta valor por género				
			Meta Institucional	Meta Valor	Unidad de medida (meta valor)	Hombre	Mujer
Parámetros de semaforización			100%	45	Evento	No disponible	No disponible
0	50.00	50.01	70.00	70.01	130		
			Sentido del Indicador	Línea Base (meta valor)	Año (Línea base)	Tipo de Acumulación	
			Ascendente	36	2017	Suma	

Resultados

Valor Programado	34.00	Avance de la Meta (3er trimestre)	34.00	% Avance de la Meta (3er trimestre)	100.0%	Semáforo (3er trimestre)	
	Valor programado	Avance de la meta		Valor programado	Avance de la meta		
Enero	3.00	3.00	Julio	4.00	4.00		
Febrero	3.00	3.00	Agosto	7.00	7.00		
Marzo	4.00	4.00	Septiembre	4.00	4.00		
Abril	3.00	3.00	Octubre	5.00			
Mayo	3.00	3.00	Noviembre	3.00			
Junio	3.00	3.00	Diciembre	3.00			

Medios de verificación Reportes elaborados por el Organismo

Observaciones

1 El presente documento despliega la información perteneciente a los indicadores estratégicos y gestión de aquellos Programas presupuestarios que proveen de bienes y servicios que generan valor público a la ciudadanía jalisciense.
2 Se muestra el número del Componente relacionado con el indicador.

GOBIERNO DEL ESTADO DE JALISCO
PRESUPUESTO DE EGRESOS PARA EL EJERCICIO FISCAL 2018

Ficha Técnica de Indicador

Sistema de Evaluación del Desempeño (SED)

Gobierno del Estado de Jalisco

Seguimiento de Indicadores

Secretaría de Planeación,
Administración y Finanzas

Datos del Programa ¹

Administración y Operación del Parque Metropolitano de Guadalajara

Eje: Territorio y medio ambiente sustentable

Tema Central: Medio ambiente y acción climática

¿Quién gasta?

10	Unidad Presupuestal	041	Unidad Responsable	00235	Unidad Ejecutora del Gasto
Secretaría de Medio Ambiente y Desarrollo Territorial		Parque Metropolitano de Guadalajara		Parque Metropolitano de Guadalajara	

¿Para qué se gasta?

Finalidad	Función	Subfunción
Desarrollo Social	Protección Ambiental	Protección de la Diversidad Biológica y del Paisaje

Objetivos

Nivel	Clave Componente	Resumen Narrativo
Fin		Contribuir con el mantenimiento, adecuación y conservación para la Administración y Operación del Parque Metropolitano de Guadalajara en condiciones óptimas

Datos del Indicador

Denominación	Método de cálculo
Usuarios que consideran al PMG en un nivel satisfactorio	(Satisfacción de usuarios (Realizado) / Satisfacción de usuarios (Programado))*100

Descripción del Indicador
Porcentaje de usuarios que ponderando las actividades de mantenimiento y la cobertura de instalaciones consideran al PMG como un referente en la ZMG a un nivel satisfactorio

Tipo de Indicador	Estratégico	Dimensión del Indicador	Calidad	Año de Medición del Resultado	2018
Cobertura	Regional	Frecuencia de Medición	Trimestral		

Parámetros de semaforización						Meta Institucional	Meta Valor	Unidad de medida (meta valor)	Desagregado meta valor por género	
0	50.00	50.01	90.00	90.01	130	100%	96	Porcentaje	Hombre	Mujer
									No disponible	No disponible
						Sentido del Indicador	Línea Base (meta valor)	Año (Línea base)	Tipo de Acumulación	
						Ascendente	80	2013	Promedio	

Resultados

Valor Programado	96.00	Avance de la Meta (3er trimestre)	96.00	% Avance de la Meta (3er trimestre)	100.0%	Semáforo (3er trimestre)	
	Valor programado	Avance de la meta		Valor programado	Avance de la meta		
Enero	N.P.	N.D	Julio	N.P.	N.D		
Febrero	N.P.	N.D	Agosto	N.P.	N.D		
Marzo	96.00	96.00	Septiembre	96.00	96.00		
Abril	N.P.	N.D	Octubre	N.P.			
Mayo	N.P.	N.D	Noviembre	N.P.			
Junio	96.00	96.00	Diciembre	96.00			

Medios de verificación: Encuestas, muestreos, reportes

Observaciones:

1 El presente documento despliega la información perteneciente a los indicadores estratégicos y gestión de aquellos Programas presupuestarios que proveen de bienes y servicios que generan valor público a la ciudadanía jalisciense.
 2 Se muestra el número del Componente relacionado con el indicador.

GOBIERNO DEL ESTADO DE JALISCO
PRESUPUESTO DE EGRESOS PARA EL EJERCICIO FISCAL 2018

Ficha Técnica de Indicador

Sistema de Evaluación del Desempeño (SED)

Gobierno del Estado de Jalisco

Seguimiento de Indicadores

Secretaría de Planeación,

Administración y Finanzas

Datos del Programa ¹

Administración y Operación del Parque Metropolitano de Guadalajara

Eje: Territorio y medio ambiente sustentable

Tema Central: Medio ambiente y acción climática

¿Quién gasta?

10	Unidad Presupuestal	041	Unidad Responsable	00235	Unidad Ejecutora del Gasto
Secretaría de Medio Ambiente y Desarrollo Territorial		Parque Metropolitano de Guadalajara		Parque Metropolitano de Guadalajara	

¿Para qué se gasta?

Finalidad	Función	Subfunción
Desarrollo Social	Protección Ambiental	Protección de la Diversidad Biológica y del Paisaje

Objetivos

Nivel	Clave Componente	Resumen Narrativo
Propósito		Se logra que los usuarios cuenten con un Parque Público, Abierto y Gratuito en condiciones óptimas, limpio, seguro y con instalaciones atendidas para la convivencia familiar y la práctica deportiva.

Datos del Indicador

Denominación	Método de cálculo
Promedio de usuarios satisfechos en el PMG	$(\text{Usuarios satisfechos (Realizado)} / \text{Usuarios satisfechos (Programado)}) * 100$

Descripción del Indicador
 Este indicador muestra el promedio de los usuarios en el PMG que se encuentran satisfechos con la Administración y Operación

Tipo de Indicador	Estratégico	Dimensión del Indicador	Calidad	Año de Medición del Resultado	2018
Cobertura	Regional	Frecuencia de Medición	Trimestral		

Parámetros de semaforización						Meta Institucional	Meta Valor	Unidad de medida (meta valor)	Desagregado meta valor por género	
0	50.00	50.01	90.00	90.01	130	100%	96	Porcentaje	Hombre	Mujer
									No disponible	No disponible
						Sentido del Indicador	Línea Base (meta valor)	Año (Línea base)	Tipo de Acumulación	
						Ascendente	80	2013	Promedio	

Resultados

Valor Programado	96.00	Avance de la Meta (3er trimestre)	96.00	% Avance de la Meta (3er trimestre)	100.0%	Semáforo (3er trimestre)	
	Valor programado	Avance de la meta		Valor programado	Avance de la meta		
Enero	N.P.	N.D.	Julio	N.P.	N.D.		
Febrero	N.P.	N.D.	Agosto	N.P.	N.D.		
Marzo	96.00	96.00	Septiembre	96.00	96.00		
Abril	N.P.	N.D.	Octubre	N.P.			
Mayo	N.P.	N.D.	Noviembre	N.P.			
Junio	96.00	96.00	Diciembre	96.00			

Medios de verificación Encuestas, muestreos, reportes

Observaciones

1 El presente documento despliega la información perteneciente a los indicadores estratégicos y gestión de aquellos Programas presupuestarios que proveen de bienes y servicios que generan valor público a la ciudadanía jalisciense.
 2 Se muestra el número del Componente relacionado con el indicador.

GOBIERNO DEL ESTADO DE JALISCO
PRESUPUESTO DE EGRESOS PARA EL EJERCICIO FISCAL 2018

Ficha Técnica de Indicador

Sistema de Evaluación del Desempeño (SED)

Gobierno del Estado de Jalisco

Seguimiento de Indicadores

Secretaría de Planeación,
Administración y Finanzas

Datos del Programa ¹

Administración y Operación del Parque Metropolitano de Guadalajara

Eje: Territorio y medio ambiente sustentable

Tema Central: Medio ambiente y acción climática

¿Quién gasta?

10	Unidad Presupuestal	041	Unidad Responsable	00235	Unidad Ejecutora del Gasto
Secretaría de Medio Ambiente y Desarrollo Territorial		Parque Metropolitano de Guadalajara		Parque Metropolitano de Guadalajara	

¿Para qué se gasta?

Finalidad	Función	Subfunción
Desarrollo Social	Protección Ambiental	Protección de la Diversidad Biológica y del Paisaje

Objetivos

Nivel	Clave Componente	Resumen Narrativo
Componente	E1 ²	Mantenimientos efectuados a áreas verdes, arbolado, pistas e instalaciones.

Datos del Indicador

Denominación	Método de cálculo
Acciones de mantenimiento a edificios, pistas e instalaciones	(Mantenimiento a edificios, pistas e instalaciones (Realizado) / Mantenimiento a edificios, pistas e instalaciones (Programado))*100

Descripción del Indicador
Este indicador mide el número de acciones encaminadas al mantenimiento preventivo en edificios, pistas e instalaciones del Parque Metropolitano de Guadalajara

Tipo de Indicador	Estratégico	Dimensión del Indicador	Calidad	Año de Medición del Resultado	2018
Cobertura	Regional	Frecuencia de Medición	Mensual		

Parámetros de semaforización	Meta Institucional	Meta Valor	Unidad de medida (meta valor)	Desagregado meta valor por género	
				Hombre	Mujer
0 50.00 50.01 90.00 90.01 130	100%	2,400	Mantenimiento	No disponible	No disponible
	Sentido del Indicador	Línea Base (meta valor)	Año (Línea base)	Tipo de Acumulación	
	Ascendente	2,000	2013	Suma	

Resultados

Valor Programado	1,800.00	Avance de la Meta (3er trimestre)	1,800.00	% Avance de la Meta (3er trimestre)	100.0%	Semáforo (3er trimestre)	
	Valor programado	Avance de la meta		Valor programado	Avance de la meta		
Enero	200.00	200.00	Julio	200.00	200.00		
Febrero	200.00	200.00	Agosto	200.00	200.00		
Marzo	200.00	200.00	Septiembre	200.00	200.00		
Abril	200.00	200.00	Octubre	200.00			
Mayo	200.00	200.00	Noviembre	200.00			
Junio	200.00	200.00	Diciembre	200.00			

Medios de verificación Bitácoras, reportes, estadísticas

Observaciones

1 El presente documento despliega la información perteneciente a los indicadores estratégicos y gestión de aquellos Programas presupuestarios que proveen de bienes y servicios que generan valor público a la ciudadanía jalisciense.
 2 Se muestra el número del Componente relacionado con el indicador.

GOBIERNO DEL ESTADO DE JALISCO
PRESUPUESTO DE EGRESOS PARA EL EJERCICIO FISCAL 2018

Ficha Técnica de Indicador

Sistema de Evaluación del Desempeño (SED)

Gobierno del Estado de Jalisco

Seguimiento de Indicadores

Secretaría de Planeación,
Administración y Finanzas

Datos del Programa ¹

Administración y Operación del Parque Metropolitano de Guadalajara

Eje: Territorio y medio ambiente sustentable

Tema Central: Medio ambiente y acción climática

¿Quién gasta?

10	Unidad Presupuestal	041	Unidad Responsable	00235	Unidad Ejecutora del Gasto
Secretaría de Medio Ambiente y Desarrollo Territorial		Parque Metropolitano de Guadalajara		Parque Metropolitano de Guadalajara	

¿Para qué se gasta?

Finalidad	Función	Subfunción
Desarrollo Social	Protección Ambiental	Protección de la Diversidad Biológica y del Paisaje

Objetivos

Nivel	Clave Componente	Resumen Narrativo
Componente	E1 ²	Mantenimientos efectuados a áreas verdes, arbolado, pistas e instalaciones.

Datos del Indicador

Denominación	Método de cálculo
Acciones encaminadas al mantenimiento de áreas verdes y arbolado	(Acciones efectuadas para el mantenimiento de áreas verdes y arbolado (Realizado) / Acciones efectuadas para el mantenimiento de áreas verdes y arbolado (Programado))*100

Descripción del Indicador
Acciones preventivas y correctivas para el mantenimiento optimo de las áreas verdes y arbolado

Tipo de Indicador	Estratégico	Dimensión del Indicador	Calidad	Año de Medición del Resultado	2018
Cobertura	Regional	Frecuencia de Medición	Mensual		

Parámetros de semaforización			Meta Institucional	Meta Valor	Unidad de medida (meta valor)	Desagregado meta valor por género				
0	50.00	50.01	90.00	90.01	130	100%	2,400	Acción	No disponible	No disponible
						Sentido del Indicador	Línea Base (meta valor)	Año (Línea base)	Tipo de Acumulación	
						Ascendente	2,000	2013	Suma	

Resultados

Valor Programado	1,800.00	Avance de la Meta (3er trimestre)	1,800.00	% Avance de la Meta (3er trimestre)	100.0%	Semáforo (3er trimestre)	
	Valor programado	Avance de la meta		Valor programado	Avance de la meta		
Enero	200.00	200.00	Julio	200.00	200.00		
Febrero	200.00	200.00	Agosto	200.00	200.00		
Marzo	200.00	200.00	Septiembre	200.00	200.00		
Abril	200.00	200.00	Octubre	200.00			
Mayo	200.00	200.00	Noviembre	200.00			
Junio	200.00	200.00	Diciembre	200.00			

Medios de verificación Bitácoras, reportes, estadísticas

Observaciones

1 El presente documento despliega la información perteneciente a los indicadores estratégicos y gestión de aquellos Programas presupuestarios que proveen de bienes y servicios que generan valor público a la ciudadanía jalisciense.
 2 Se muestra el número del Componente relacionado con el indicador.

GOBIERNO DEL ESTADO DE JALISCO
PRESUPUESTO DE EGRESOS PARA EL EJERCICIO FISCAL 2018
Ficha Técnica de Indicador

Sistema de Evaluación del Desempeño (SED)

Gobierno del Estado de Jalisco

Seguimiento de Indicadores

Secretaría de Planeación,
Administración y Finanzas

Datos del Programa ¹

Administración y Operación del Parque Metropolitano de Guadalajara

Eje: Territorio y medio ambiente sustentable

Tema Central: Medio ambiente y acción climática

¿Quién gasta?

10	Unidad Presupuestal	041	Unidad Responsable	00235	Unidad Ejecutora del Gasto
Secretaría de Medio Ambiente y Desarrollo Territorial		Parque Metropolitano de Guadalajara		Parque Metropolitano de Guadalajara	

¿Para qué se gasta?

Finalidad	Función	Subfunción
Desarrollo Social	Protección Ambiental	Protección de la Diversidad Biológica y del Paisaje

Objetivos

Nivel	Clave Componente	Resumen Narrativo
Actividad	E1-01 ²	Acciones encaminadas al mantenimiento y conservación en condiciones óptimas del PMG

Datos del Indicador

Denominación	Método de cálculo
Acciones para el mantenimiento óptimo de las áreas verdes, arbolado e instalaciones	(Acciones para el mantenimiento de las áreas verdes, arbolado e instalaciones (Realizado) / Acciones para el mantenimiento de las áreas verdes, arbolado e instalaciones (Programado))*100

Descripción del Indicador
Acciones realizadas para conservar en un nivel óptimo las instalaciones del PMG

Tipo de Indicador	Gestión	Dimensión del Indicador	Calidad	Año de Medición del Resultado	2018
Cobertura	Regional	Frecuencia de Medición	Mensual		

Parámetros de semaforización			Meta Institucional	Meta Valor	Unidad de medida (meta valor)	Desagregado meta valor por género				
0	50.00	50.01	90.00	90.01	130	100%	2,400	Número absoluto	hombre	mujer
						Sentido del Indicador	Línea Base (meta valor)	Año (Línea base)	Tipo de Acumulación	
						Ascendente	2,000	2013	Suma	

Resultados

Valor Programado	1,800.00	Avance de la Meta (3er trimestre)	1,800.00	% Avance de la Meta (3er trimestre)	100.0%	Semáforo (3er trimestre)	
	Valor programado	Avance de la meta		Valor programado	Avance de la meta		
Enero	200.00	200.00	Julio	200.00	200.00		
Febrero	200.00	200.00	Agosto	200.00	200.00		
Marzo	200.00	200.00	Septiembre	200.00	200.00		
Abril	200.00	200.00	Octubre	200.00			
Mayo	200.00	200.00	Noviembre	200.00			
Junio	200.00	200.00	Diciembre	200.00			

Medios de verificación Bitácoras, informes, reportes, estadísticas

Observaciones

¹ El presente documento despliega la información perteneciente a los indicadores estratégicos y gestión de aquellos Programas presupuestarios que proveen de bienes y servicios que generan valor público a la ciudadanía jalisciense.

² Se muestra el número del Componente relacionado con el indicador.

GOBIERNO DEL ESTADO DE JALISCO
PRESUPUESTO DE EGRESOS PARA EL EJERCICIO FISCAL 2018

Ficha Técnica de Indicador

Sistema de Evaluación del Desempeño (SED)

Gobierno del Estado de Jalisco

Seguimiento de Indicadores

Secretaría de Planeación,
Administración y Finanzas

Datos del Programa ¹

Administración y Manejo del Área de Protección de Flora y Fauna La Primavera

Eje: Territorio y medio ambiente sustentable

Tema Central: Medio ambiente y acción climática

¿Quién gasta?

10	Unidad Presupuestal	042	Unidad Responsable	00236	Unidad Ejecutora del Gasto
Secretaría de Medio Ambiente y Desarrollo Territorial		OPD Bosque La Primavera		OPD Bosque La Primavera	

¿Para qué se gasta?

Finalidad	Función	Subfunción
Desarrollo Social	Protección Ambiental	Protección de la Diversidad Biológica y del Paisaje

Objetivos

Nivel	Clave Componente	Resumen Narrativo
Fin	2	Contribuir con la Conservación del Área de Protección de Flora y Fauna La Primavera mediante una eficaz Administración y Manejo, Preservando el Área Natural Protegida en Beneficio de la Sociedad

Datos del Indicador

Denominación	Método de cálculo
F Coordinación de las Acciones de Conservación y Manejo Realizadas por el OPD	(Acciones Coordinadas (Realizado) / Acciones Coordinadas (Programado))*100

Descripción del Indicador
Coordinación de las Acciones de Conservación y Manejo realizadas por el Área de Protección de Flora y Fauna la Primavera

Tipo de Indicador	Estratégico	Dimensión del Indicador	Eficiencia	Año de Medición del Resultado	2018
Cobertura	Regional	Frecuencia de Medición	Trimestral		

Parámetros de semaforización	Meta Institucional		Meta Valor	Unidad de medida (meta valor)	Desagregado meta valor por género	
	100%	100	100	Porcentaje	Hombre	Mujer
0 59.99 60.00 79.99 80.00 130					No disponible	No disponible
	Sentido del Indicador	Línea Base (meta valor)	Año (Línea base)	Tipo de Acumulación		
	Ascendente	100	2017	Promedio		

Resultados

Valor Programado	100.00	Avance de la Meta (3er trimestre)	100.00	% Avance de la Meta (3er trimestre)	100.0%	Semáforo (3er trimestre)	
	Valor programado	Avance de la meta		Valor programado	Avance de la meta		
Enero	N.P.	N.D	Julio	N.P.	N.D		
Febrero	N.P.	N.D	Agosto	N.P.	N.D		
Marzo	100.00	100.00	Septiembre	100.00	100.00		
Abril	N.P.	N.D	Octubre	N.P.			
Mayo	N.P.	N.D	Noviembre	N.P.			
Junio	100.00	100.00	Diciembre	100.00			

Medios de verificación Portal del OPD Informe de Actividades de la Dirección General

Observaciones

1 El presente documento despliega la información perteneciente a los indicadores estratégicos y gestión de aquellos Programas presupuestarios que proveen de bienes y servicios que generan valor público a la ciudadanía jalisciense.
 2 Se muestra el número del Componente relacionado con el indicador.

GOBIERNO DEL ESTADO DE JALISCO
PRESUPUESTO DE EGRESOS PARA EL EJERCICIO FISCAL 2018

Ficha Técnica de Indicador

Sistema de Evaluación del Desempeño (SED)

Gobierno del Estado de Jalisco

Seguimiento de Indicadores

Secretaría de Planeación,
Administración y Finanzas

Datos del Programa ¹

Administración y Manejo del Área de Protección de Flora y Fauna La Primavera

Eje: Territorio y medio ambiente sustentable

Tema Central: Medio ambiente y acción climática

¿Quién gasta?

10	Unidad Presupuestal	042	Unidad Responsable	00236	Unidad Ejecutora del Gasto
Secretaría de Medio Ambiente y Desarrollo Territorial		OPD Bosque La Primavera		OPD Bosque La Primavera	

¿Para qué se gasta?

Finalidad	Función	Subfunción
Desarrollo Social	Protección Ambiental	Protección de la Diversidad Biológica y del Paisaje

Objetivos

Nivel	Clave Componente	Resumen Narrativo
Propósito		El Área de Protección de Flora y Fauna La Primavera se Protege y se Conserva

Datos del Indicador

Denominación	Método de cálculo
P Supervisión de las Acciones de Conservación y Manejo que Atiendan las Necesidades del Área de Protección de Flora y Fauna la Primavera	$(\text{Acciones Supervisadas (Realizado)} / \text{Acciones Supervisadas (Programado)}) * 100$

Descripción del Indicador
Supervisión de las Acciones de Conservación y Manejo que Atiendan las Necesidades del Área de Protección de Flora y Fauna la Primavera

Tipo de Indicador	Estratégico	Dimensión del Indicador	Eficiencia	Año de Medición del Resultado	2018
Cobertura	Regional	Frecuencia de Medición	Trimestral		

Parámetros de semaforización						Meta Institucional	Meta Valor	Unidad de medida (meta valor)	Desagregado meta valor por género	
0	59.99	60.00	79.99	80.00	130	100%	100	Porcentaje	Hombre	Mujer
									No disponible	No disponible
						Sentido del Indicador	Línea Base (meta valor)	Año (Línea base)	Tipo de Acumulación	
						Ascendente	100	2017	Promedio	

Resultados

Valor Programado	100.00	Avance de la Meta (3er trimestre)	100.00	% Avance de la Meta (3er trimestre)	100.0%	Semáforo (3er trimestre)	
	Valor programado	Avance de la meta		Valor programado	Avance de la meta		
Enero	N.P.	N.D	Julio	N.P.	N.D		
Febrero	N.P.	N.D	Agosto	N.P.	N.D		
Marzo	100.00	100.00	Septiembre	100.00	100.00		
Abril	N.P.	N.D	Octubre	N.P.			
Mayo	N.P.	N.D	Noviembre	N.P.			
Junio	100.00	100.00	Diciembre	100.00			

Medios de verificación Portal del OPD Informe de Actividades de la Dirección General

Observaciones

- 1 El presente documento despliega la información perteneciente a los indicadores estratégicos y gestión de aquellos Programas presupuestarios que proveen de bienes y servicios que generan valor público a la ciudadanía jalisciense.
- 2 Se muestra el número del Componente relacionado con el indicador.

GOBIERNO DEL ESTADO DE JALISCO
PRESUPUESTO DE EGRESOS PARA EL EJERCICIO FISCAL 2018
Ficha Técnica de Indicador

Sistema de Evaluación del Desempeño (SED)

Gobierno del Estado de Jalisco

Seguimiento de Indicadores

Secretaría de Planeación,
Administración y Finanzas

Datos del Programa ¹

Administración y Manejo del Área de Protección de Flora y Fauna La Primavera

Eje: Territorio y medio ambiente sustentable

Tema Central: Medio ambiente y acción climática

¿Quién gasta?

10	Unidad Presupuestal	042	Unidad Responsable	00236	Unidad Ejecutora del Gasto
Secretaría de Medio Ambiente y Desarrollo Territorial		OPD Bosque La Primavera		OPD Bosque La Primavera	

¿Para qué se gasta?

Finalidad	Función	Subfunción
Desarrollo Social	Protección Ambiental	Protección de la Diversidad Biológica y del Paisaje

Objetivos

Nivel	Clave Componente	Resumen Narrativo
Componente	A4 ²	Apoyos gestionados para la adecuada operación y desarrollo del organismo, con transparencia y rendición de cuentas, administrando los recursos humanos, materiales y financieros.

Datos del Indicador

Denominación	Método de cálculo
A4 Reportes de Efectividad Administrativa y Rendición de Cuentas	(Anuales Reportes e Informes de Efectividad (Realizado) / Anuales Reportes e Informes de Efectividad (Programado))*100

Descripción del Indicador
El indicador mide el número de reportes de Efectividad Administrativa y Rendición de Cuentas

Tipo de Indicador	Gestión	Dimensión del Indicador	Eficiencia	Año de Medición del Resultado	2018
Cobertura	Regional	Frecuencia de Medición	Mensual		

Parámetros de semaforización						Meta Institucional	Meta Valor	Unidad de medida (meta valor)	Desagregado meta valor por género	
0	59.99	60.00	79.99	80.00	130	100%	16	Informe	No disponible	No disponible
						Sentido del Indicador	Línea Base (meta valor)	Año (Línea base)	Tipo de Acumulación	
						Ascendente	16	2017	Suma	

Resultados

Valor Programado	12.00	Avance de la Meta (3er trimestre)	12.00	% Avance de la Meta (3er trimestre)	100.0%	Semáforo (3er trimestre)	
	Valor programado	Avance de la meta		Valor programado	Avance de la meta		
Enero	2.00	2.00	Julio	1.00	1.00		
Febrero	1.00	1.00	Agosto	1.00	1.00		
Marzo	1.00	1.00	Septiembre	1.00	1.00		
Abril	1.00	1.00	Octubre	1.00			
Mayo	1.00	1.00	Noviembre	1.00			
Junio	3.00	3.00	Diciembre	2.00			

Medios de verificación Pagina Web: transparencia.info.jalisco.gob.mx/transparencia/organismo/164

Observaciones

¹ El presente documento despliega la información perteneciente a los indicadores estratégicos y gestión de aquellos Programas presupuestarios que proveen de bienes y servicios que generan valor público a la ciudadanía jalisciense.

² Se muestra el número del Componente relacionado con el indicador.

GOBIERNO DEL ESTADO DE JALISCO
PRESUPUESTO DE EGRESOS PARA EL EJERCICIO FISCAL 2018

Ficha Técnica de Indicador

Sistema de Evaluación del Desempeño (SED)

Gobierno del Estado de Jalisco

Seguimiento de Indicadores

Secretaría de Planeación,
Administración y Finanzas

Datos del Programa ¹

Administración y Manejo del Área de Protección de Flora y Fauna La Primavera

Eje: Territorio y medio ambiente sustentable

Tema Central: Medio ambiente y acción climática

¿Quién gasta?

10	Unidad Presupuestal	042	Unidad Responsable	00236	Unidad Ejecutora del Gasto
Secretaría de Medio Ambiente y Desarrollo Territorial		OPD Bosque La Primavera		OPD Bosque La Primavera	

¿Para qué se gasta?

Finalidad	Función	Subfunción
Desarrollo Social	Protección Ambiental	Protección de la Diversidad Biológica y del Paisaje

Objetivos


Nivel	Clave Componente	Resumen Narrativo
Actividad	A4-01 ²	Administrar los Recursos Humanos Materiales y Financieros que permitan la Rendición de Cuentas

Datos del Indicador

Denominación	Método de cálculo	
A4a Reportes de Efectividad Administrativa y Rendición de Cuentas	((Informes y Reportes (Realizado) / Informes y Reportes (Programado))*100	
Descripción del Indicador		
Reportes de Efectividad Administrativa y Rendición de Cuentas		
Tipo de Indicador	Dimensión del Indicador	Año de Medición del Resultado
Gestión	Eficiencia	2018
Cobertura	Frecuencia de Medición	
Regional	Mensual	

Parámetros de semaforización						Meta Institucional	Meta Valor	Unidad de medida (meta valor)	Desagregado meta valor por género	
0	59.99	60.00	79.99	80.00	130	100%	16	Informe	No disponible	No disponible
						Sentido del Indicador	Línea Base (meta valor)	Año (Línea base)	Tipo de Acumulación	
						Ascendente	16	2017	Suma	

Resultados

Valor Programado	12.00	Avance de la Meta (3er trimestre)	12.00	% Avance de la Meta (3er trimestre)	100.0%	Semáforo (3er trimestre)	
	Valor programado	Avance de la meta		Valor programado	Avance de la meta		
Enero	2.00	2.00	Julio	1.00	1.00		
Febrero	1.00	1.00	Agosto	1.00	1.00		
Marzo	1.00	1.00	Septiembre	1.00	1.00		
Abril	1.00	1.00	Octubre	1.00			
Mayo	1.00	1.00	Noviembre	1.00			
Junio	3.00	3.00	Diciembre	2.00			

Medios de verificación

Observaciones

- 1 El presente documento despliega la información perteneciente a los indicadores estratégicos y gestión de aquellos Programas presupuestarios que proveen de bienes y servicios que generan valor público a la ciudadanía jalisciense.
- 2 Se muestra el número del Componente relacionado con el indicador.

GOBIERNO DEL ESTADO DE JALISCO
PRESUPUESTO DE EGRESOS PARA EL EJERCICIO FISCAL 2018

Ficha Técnica de Indicador

Sistema de Evaluación del Desempeño (SED)

Gobierno del Estado de Jalisco

Seguimiento de Indicadores

Secretaría de Planeación,

Administración y Finanzas

Datos del Programa ¹

Administración y Manejo del Área de Protección de Flora y Fauna La Primavera

Eje: Territorio y medio ambiente sustentable

Tema Central: Medio ambiente y acción climática

¿Quién gasta?

10	Unidad Presupuestal	042	Unidad Responsable	00236	Unidad Ejecutora del Gasto
Secretaría de Medio Ambiente y Desarrollo Territorial		OPD Bosque La Primavera		OPD Bosque La Primavera	

¿Para qué se gasta?

Finalidad	Función	Subfunción
Desarrollo Social	Protección Ambiental	Protección de la Diversidad Biológica y del Paisaje

Objetivos

Nivel	Clave Componente	Resumen Narrativo
Componente	E1 ²	Acciones implementadas de prevención de incendios y restauración de los ecosistemas en el área protegida para propiciar la protección y conservación de los recursos naturales.

Datos del Indicador

Denominación	Método de cálculo
E1 Superficie con Trabajos de Prevención Restauración y Manejo	(Superficies con Trabajos de Prevención Restauración Amb y Manejo Forestal (Realizado) / Superficies con Trabajos de Prevención Restauración Amb y Manejo Forestal (Programado))*100

Descripción del Indicador


Superficie con Trabajos de Prevención Restauración y Manejo

Tipo de Indicador	Gestión	Dimensión del Indicador	Eficiencia	Año de Medición del Resultado	2018
Cobertura	Regional	Frecuencia de Medición	Bimestral		

Desagregado meta valor por género

Parámetros de semaforización						Meta Institucional	Meta Valor	Unidad de medida (meta valor)	Hombre	Mujer
0	59.99	60.00	79.99	80.00	130	100%	280	Hectárea	No disponible	No disponible
						Sentido del Indicador	Línea Base (meta valor)	Año (Línea base)	Tipo de Acumulación	
						Ascendente	246	2017	Suma	

Resultados

Valor Programado	220.00	Avance de la Meta (3er trimestre)	220.00	% Avance de la Meta (3er trimestre)	100.0%	Semáforo (3er trimestre)	
	Valor programado	Avance de la meta		Valor programado	Avance de la meta		
Enero	N.P.	N.D.	Julio	N.P.	N.D.		
Febrero	60.00	100.00	Agosto	60.00	60.00		
Marzo	N.P.	N.D.	Septiembre	N.P.	N.D.		
Abril	60.00	20.00	Octubre	40.00			
Mayo	N.P.	N.D.	Noviembre	N.P.			
Junio	40.00	40.00	Diciembre	20.00			

Medios de verificación: Programas Informes Minutas y Anexos Fotográficos

Observaciones:

¹ El presente documento despliega la información perteneciente a los indicadores estratégicos y gestión de aquellos Programas presupuestarios que proveen de bienes y servicios que generan valor público a la ciudadanía jalisciense.

² Se muestra el número del Componente relacionado con el indicador.

**GOBIERNO DEL ESTADO DE JALISCO
PRESUPUESTO DE EGRESOS PARA EL EJERCICIO FISCAL 2018**

Ficha Técnica de Indicador

Sistema de Evaluación del Desempeño (SED)

Gobierno del Estado de Jalisco

Seguimiento de Indicadores

Secretaría de Planeación,
Administración y Finanzas

Datos del Programa ¹

Administración y Manejo del Área de Protección de Flora y Fauna La Primavera

Eje: Territorio y medio ambiente sustentable

Tema Central: Medio ambiente y acción climática

¿Quién gasta?

10	Unidad Presupuestal	042	Unidad Responsable	00236	Unidad Ejecutora del Gasto
Secretaría de Medio Ambiente y Desarrollo Territorial		OPD Bosque La Primavera		OPD Bosque La Primavera	

¿Para qué se gasta?

Finalidad	Función	Subfunción
Desarrollo Social	Protección Ambiental	Protección de la Diversidad Biológica y del Paisaje

Objetivos

Nivel	Clave Componente	Resumen Narrativo
Actividad	E1-01 ²	Trabajos de Prevención Física de Incendios Forestales Realizados

Datos del Indicador

Denominación	Método de cálculo
E1a Trazo y Construcción Relimpia de Brechas Cortafuego y Lineas Negras	(Hectáreas con Trabajos de Prevención (Realizado) / Hectáreas con Trabajos de Prevención (Programado))*100

Descripción del Indicador
Trazo y Construcción Relimpia de Brechas Cortafuego y Lineas Negras

Tipo de Indicador	Gestión	Dimensión del Indicador	Eficiencia	Año de Medición del Resultado	2018
Cobertura	Regional	Frecuencia de Medición	Mensual		

Parámetros de semaforización						Meta Institucional	Meta Valor	Unidad de medida (meta valor)	Desagregado meta valor por género	
0	59.99	60.00	79.99	80.00	130	100%	120	Hectárea	Hombre	Mujer
									No disponible	No disponible
						Sentido del Indicador	Línea Base (meta valor)	Año (Línea base)	Tipo de Acumulación	
						Ascendente	80	2017	Suma	

Resultados

Valor Programado	120.00	Avance de la Meta (3er trimestre)	120.00	% Avance de la Meta (3er trimestre)	100.0%	Semáforo (3er trimestre)	
	Valor programado	Avance de la meta		Valor programado	Avance de la meta		
Enero	20.00	20.00	Julio	0.00	0.00		
Febrero	40.00	40.00	Agosto	0.00	0.00		
Marzo	20.00	20.00	Septiembre	0.00	0.00		
Abril	20.00	20.00	Octubre	0.00			
Mayo	20.00	20.00	Noviembre	0.00			
Junio	0.00	0.00	Diciembre	0.00			

Medios de verificación: Informes Mensuales y Bases de Datos

Observaciones:

1 El presente documento despliega la información perteneciente a los indicadores estratégicos y gestión de aquellos Programas presupuestarios que proveen de bienes y servicios que generan valor público a la ciudadanía jalisciense.
2 Se muestra el número del Componente relacionado con el indicador.

GOBIERNO DEL ESTADO DE JALISCO
PRESUPUESTO DE EGRESOS PARA EL EJERCICIO FISCAL 2018
Ficha Técnica de Indicador

Sistema de Evaluación del Desempeño (SED)

Gobierno del Estado de Jalisco

Seguimiento de Indicadores

Secretaría de Planeación,
Administración y Finanzas

Datos del Programa ¹

Administración y Manejo del Área de Protección de Flora y Fauna La Primavera

Eje: Territorio y medio ambiente sustentable

Tema Central: Medio ambiente y acción climática

¿Quién gasta?

10	Unidad Presupuestal	042	Unidad Responsable	00236	Unidad Ejecutora del Gasto
Secretaría de Medio Ambiente y Desarrollo Territorial		OPD Bosque La Primavera		OPD Bosque La Primavera	

¿Para qué se gasta?

Finalidad	Función	Subfunción
Desarrollo Social	Protección Ambiental	Protección de la Diversidad Biológica y del Paisaje

Objetivos

Nivel	Clave Componente	Resumen Narrativo
Componente	E2 ²	Acciones implementadas de protección y vigilancia coordinada de los recursos naturales del área natural protegida de manera permanente.

Datos del Indicador

Denominación	Método de cálculo
E2 Operativos para la Protección de los Recursos Naturales del Área de Protección de Flora y Fauna La Primavera	$(\text{Operativos Realizados (Realizado)} / \text{Operativos Realizados (Programado)}) * 100$

Descripción del Indicador

Recorridos de Vigilancia en el Área de Protección de Flora y Fauna La Primavera y Puntos de Control Operando

Tipo de Indicador	Gestión	Dimensión del Indicador	Eficiencia	Año de Medición del Resultado	2018
Cobertura	Regional	Frecuencia de Medición	Mensual		

Desagregado meta valor por género

Parámetros de semaforización						Meta Institucional	Meta Valor	Unidad de medida (meta valor)	Hombre	Mujer
0	59.99	60.00	79.99	80.00	130	100%	36	Operativo	No disponible	No disponible
						Sentido del Indicador	Línea Base (meta valor)	Año (Línea base)	Tipo de Acumulación	
						Ascendente	36	2017	Suma	

Resultados

Valor Programado	30.00	Avance de la Meta (3er trimestre)	30.00	% Avance de la Meta (3er trimestre)	100.0%	Semáforo (3er trimestre)	
	Valor programado	Avance de la meta		Valor programado	Avance de la meta		
Enero	3.00	3.00	Julio	3.00	3.00		
Febrero	4.00	4.00	Agosto	3.00	3.00		
Marzo	5.00	5.00	Septiembre	2.00	2.00		
Abril	4.00	4.00	Octubre	2.00			
Mayo	3.00	3.00	Noviembre	2.00			
Junio	3.00	3.00	Diciembre	2.00			

Medios de verificación: Informes Mensuales y Bases de Datos

Observaciones:

¹ El presente documento despliega la información perteneciente a los indicadores estratégicos y gestión de aquellos Programas presupuestarios que proveen de bienes y servicios que generan valor público a la ciudadanía jalisciense.

² Se muestra el número del Componente relacionado con el indicador.

GOBIERNO DEL ESTADO DE JALISCO
PRESUPUESTO DE EGRESOS PARA EL EJERCICIO FISCAL 2018

Ficha Técnica de Indicador

Sistema de Evaluación del Desempeño (SED)

Gobierno del Estado de Jalisco

Seguimiento de Indicadores

Secretaría de Planeación,
Administración y Finanzas

Datos del Programa ¹

Administración y Manejo del Área de Protección de Flora y Fauna La Primavera

Eje: Territorio y medio ambiente sustentable

Tema Central: Medio ambiente y acción climática

¿Quién gasta?

10	Unidad Presupuestal	042	Unidad Responsable	00236	Unidad Ejecutora del Gasto
Secretaría de Medio Ambiente y Desarrollo Territorial		OPD Bosque La Primavera		OPD Bosque La Primavera	

¿Para qué se gasta?

Finalidad	Función	Subfunción
Desarrollo Social	Protección Ambiental	Protección de la Diversidad Biológica y del Paisaje

Objetivos

Nivel	Clave Componente	Resumen Narrativo
Actividad	E2-01 ²	Recorridos de Vigilancia y Puntos de Control Operando

Datos del Indicador

Denominación	Método de cálculo
E2a Protección de los Recursos Naturales del Área de Protección de Flora y Fauna La Primavera	$(\text{Recorridos (Realizado)} / \text{Recorridos (Programado)}) * 100$

Descripción del Indicador
Este indicador muestra el número de recorridos de vigilancia en el Área de Protección de Flora y Fauna La Primavera

Tipo de Indicador	Gestión	Dimensión del Indicador	Eficiencia	Año de Medición del Resultado	2018
Cobertura	Regional	Frecuencia de Medición	Mensual		

Parámetros de semaforización						Meta Institucional	Meta Valor	Unidad de medida (meta valor)	Desagregado meta valor por género	
0	59.99	60.00	79.99	80.00	130	100%	2,080	Recorrido	Hombre	Mujer
						Sentido del Indicador	Línea Base (meta valor)	Año (Línea base)	No disponible	No disponible
						Ascendente	2,080	2017	Suma	

Resultados

Valor Programado	1,482.00	Avance de la Meta (3er trimestre)	1,482.00	% Avance de la Meta (3er trimestre)	100.0%	Semáforo (3er trimestre)	
	Valor programado	Avance de la meta		Valor programado	Avance de la meta		
Enero	183.00	183.00	Julio	215.00	215.00		
Febrero	185.00	185.00	Agosto	216.00	216.00		
Marzo	152.00	152.00	Septiembre	219.00	219.00		
Abril	100.00	100.00	Octubre	198.00			
Mayo	98.00	98.00	Noviembre	203.00			
Junio	114.00	114.00	Diciembre	197.00			

Medios de verificación Reportes Semanales

Observaciones

- 1 El presente documento despliega la información perteneciente a los indicadores estratégicos y gestión de aquellos Programas presupuestarios que proveen de bienes y servicios que generan valor público a la ciudadanía jalisciense.
- 2 Se muestra el número del Componente relacionado con el indicador.

GOBIERNO DEL ESTADO DE JALISCO
PRESUPUESTO DE EGRESOS PARA EL EJERCICIO FISCAL 2018

Ficha Técnica de Indicador

Sistema de Evaluación del Desempeño (SED)

Gobierno del Estado de Jalisco

Seguimiento de Indicadores

Secretaría de Planeación,
Administración y Finanzas

Datos del Programa ¹

Administración y Manejo del Área de Protección de Flora y Fauna La Primavera

Eje: Territorio y medio ambiente sustentable

Tema Central: Medio ambiente y acción climática

¿Quién gasta?

10	Unidad Presupuestal	042	Unidad Responsable	00236	Unidad Ejecutora del Gasto
Secretaría de Medio Ambiente y Desarrollo Territorial		OPD Bosque La Primavera		OPD Bosque La Primavera	

¿Para qué se gasta?

Finalidad	Función	Subfunción
Desarrollo Social	Protección Ambiental	Protección de la Diversidad Biológica y del Paisaje

Objetivos

Nivel	Clave Componente	Resumen Narrativo
Componente	E3 ²	Apoyos implementados para fomentar proyectos productivos al interior del área natural protegida, compatibles con la conservación de los recursos naturales y el desarrollo comunitario.

Datos del Indicador

Denominación	Método de cálculo
E3 Proyectos Productivos Promovidos al Interior del Área Natural Protegida	(Proyectos Promovidos (Realizado) / Proyectos Promovidos (Programado))*100

Descripción del Indicador
Proyectos productivos promovidos al interior del área natural protegida

Tipo de Indicador	Gestión	Dimensión del Indicador	Eficiencia	Año de Medición del Resultado	2018
Cobertura	Regional	Frecuencia de Medición	Bimestral		

Parámetros de semaforización	Meta Institucional		Meta Valor	Unidad de medida (meta valor)	Desagregado meta valor por género	
	100%	20	Proyecto	Hombre	Mujer	
0 59.99 60.00 79.99 80.00 130					No disponible	No disponible
	Sentido del Indicador	Línea Base (meta valor)	Año (Línea base)	Tipo de Acumulación		
	Ascendente	20	2017	Suma		

Resultados

Valor Programado	18.00	Avance de la Meta (3er trimestre)	19.00	% Avance de la Meta (3er trimestre)	105.6%	Semáforo (3er trimestre)	
	Valor programado	Avance de la meta		Valor programado	Avance de la meta		
Enero	N.P.	N.D.	Julio	N.P.	N.D.		
Febrero	2.00	6.00	Agosto	9.00	4.00		
Marzo	N.P.	6.00	Septiembre	N.P.	N.D.		
Abril	6.00	2.00	Octubre	1.00			
Mayo	N.P.	N.D.	Noviembre	N.P.			
Junio	1.00	1.00	Diciembre	1.00			

Medios de verificación: Informe Final Portal de CONANP

Observaciones:

- El presente documento despliega la información perteneciente a los indicadores estratégicos y gestión de aquellos Programas presupuestarios que proveen de bienes y servicios que generan valor público a la ciudadanía jalisciense.
- Se muestra el número del Componente relacionado con el indicador.

GOBIERNO DEL ESTADO DE JALISCO
PRESUPUESTO DE EGRESOS PARA EL EJERCICIO FISCAL 2018

Ficha Técnica de Indicador

Sistema de Evaluación del Desempeño (SED)

Gobierno del Estado de Jalisco

Seguimiento de Indicadores

Secretaría de Planeación,
Administración y Finanzas

Datos del Programa ¹

Administración y Manejo del Área de Protección de Flora y Fauna La Primavera

Eje: Territorio y medio ambiente sustentable

Tema Central: Medio ambiente y acción climática

¿Quién gasta?

10	Unidad Presupuestal	042	Unidad Responsable	00236	Unidad Ejecutora del Gasto
Secretaría de Medio Ambiente y Desarrollo Territorial		OPD Bosque La Primavera		OPD Bosque La Primavera	

¿Para qué se gasta?

Finalidad	Función	Subfunción
Desarrollo Social	Protección Ambiental	Protección de la Diversidad Biológica y del Paisaje

Objetivos

Nivel	Clave Componente	Resumen Narrativo
Actividad	E3-01 ²	Coadyuvar al Desarrollo de los Proyectos Productivos Implementados, acompañando y asesorando a los beneficiarios , personas físicas y morales dentro y en la periferia del Área Natural Protegida

Datos del Indicador

Denominación	Método de cálculo
E3a Proyectos Productivos en Ejecución respecto a los Proyectos Promovidos	(Proyectos en Ejecución (Realizado) / Proyectos en Ejecución (Programado))*100

Descripción del Indicador
Este indicador muestra la suma de proyectos productivos en ejecución respecto a los Proyectos Promovidos

Tipo de Indicador	Gestión	Dimensión del Indicador	Eficiencia	Año de Medición del Resultado	2018
Cobertura	Regional	Frecuencia de Medición	Semestral		

						Desagregado meta valor por género				
						Meta Institucional	Meta Valor	Unidad de medida (meta valor)	Hombre	Mujer
Parámetros de semaforización						100%	70	Porcentaje	No disponible	No disponible
0	59.99	60.00	79.99	80.00	130	Sentido del Indicador	Línea Base (meta valor)	Año (Línea base)	Tipo de Acumulación	
						Ascendente	70	2017	Promedio	

Resultados

Valor Programado	60.00	Avance de la Meta (3er trimestre)	65.00	% Avance de la Meta (3er trimestre)	N.D	Semáforo (3er trimestre)	
	Valor programado	Avance de la meta		Valor programado	Avance de la meta		
Enero	N.P.	N.D	Julio	N.P.	N.D		
Febrero	N.P.	N.D	Agosto	N.P.	N.D		
Marzo	N.P.	N.D	Septiembre	N.P.	N.D		
Abril	N.P.	N.D	Octubre	N.P.			
Mayo	N.P.	N.D	Noviembre	N.P.			
Junio	60.00	65.00	Diciembre	80.00			

Medios de verificación	Portal del OPD Portal de CONANP Informes de Avances de Informes Finales
-------------------------------	---

Observaciones	
----------------------	--

- 1 El presente documento despliega la información perteneciente a los indicadores estratégicos y gestión de aquellos Programas presupuestarios que proveen de bienes y servicios que generan valor público a la ciudadanía jalisciense.
- 2 Se muestra el número del Componente relacionado con el indicador.

**GOBIERNO DEL ESTADO DE JALISCO
PRESUPUESTO DE EGRESOS PARA EL EJERCICIO FISCAL 2018**

Ficha Técnica de Indicador

Sistema de Evaluación del Desempeño (SED)

Gobierno del Estado de Jalisco

Seguimiento de Indicadores

Secretaría de Planeación,
Administración y Finanzas

Datos del Programa ¹

Administración y Manejo del Área de Protección de Flora y Fauna La Primavera

Eje: Territorio y medio ambiente sustentable

Tema Central: Medio ambiente y acción climática

¿Quién gasta?

10	Unidad Presupuestal	042	Unidad Responsable	00236	Unidad Ejecutora del Gasto
Secretaría de Medio Ambiente y Desarrollo Territorial		OPD Bosque La Primavera		OPD Bosque La Primavera	

¿Para qué se gasta?

Finalidad	Función	Subfunción
Desarrollo Social	Protección Ambiental	Protección de la Diversidad Biológica y del Paisaje

Objetivos

Nivel	Clave Componente	Resumen Narrativo
Componente	E5 ²	Cultura ambiental, conocimiento científico, así como participación social fomentada y divulgada para la conservación del capital natural del área protegida.

Datos del Indicador

Denominación	Método de cálculo
E5 Productos Obtenidos de Actividades Educativas Realizadas e Inv Amb Promovidas y Part Social	(Num de Prod de Act de Cultura Amb Conoc Cient y Part Social con Part Social (Realizado) / Num de Prod de Act de Cultura Amb Conoc Cient y Part Social con Part Social (Programado))*100

Descripción del Indicador
Actividades y Eventos atendidos respecto al Total de Eventos Solicitados

Tipo de Indicador	Gestión	Dimensión del Indicador	Eficiencia	Año de Medición del Resultado	2018
Cobertura	Regional	Frecuencia de Medición	Mensual		

Desagregado meta valor por género

Parámetros de semaforización						Meta Institucional	Meta Valor	Unidad de medida (meta valor)	Hombre	Mujer
0	59.99	60.00	79.99	80.00	130	100%	50	Producto	No disponible	No disponible
						Sentido del Indicador	Línea Base (meta valor)	Año (Línea base)	Tipo de Acumulación	
						Ascendente	50	2017	Suma	

Resultados

Valor Programado	39.00	Avance de la Meta (3er trimestre)	39.00	% Avance de la Meta (3er trimestre)	100.0%	Semáforo (3er trimestre)	
	Valor programado	Avance de la meta		Valor programado	Avance de la meta		
Enero	2.00	2.00	Julio	5.00	5.00		
Febrero	4.00	4.00	Agosto	3.00	3.00		
Marzo	5.00	5.00	Septiembre	7.00	7.00		
Abril	3.00	3.00	Octubre	6.00			
Mayo	3.00	3.00	Noviembre	3.00			
Junio	7.00	7.00	Diciembre	2.00			

Medios de verificación Reportes de Actividades con Lista de Asistencia y Anexo Fotográfico

Observaciones

- 1 El presente documento despliega la información perteneciente a los indicadores estratégicos y gestión de aquellos Programas presupuestarios que proveen de bienes y servicios que generan valor público a la ciudadanía jalisciense.
- 2 Se muestra el número del Componente relacionado con el indicador.

**GOBIERNO DEL ESTADO DE JALISCO
PRESUPUESTO DE EGRESOS PARA EL EJERCICIO FISCAL 2018**

Ficha Técnica de Indicador

Sistema de Evaluación del Desempeño (SED)

Gobierno del Estado de Jalisco

Seguimiento de Indicadores

Secretaría de Planeación,
Administración y Finanzas

Datos del Programa ¹

Administración y Manejo del Área de Protección de Flora y Fauna La Primavera

Eje: Territorio y medio ambiente sustentable

Tema Central: Medio ambiente y acción climática

¿Quién gasta?

10	Unidad Presupuestal	042	Unidad Responsable	00236	Unidad Ejecutora del Gasto
Secretaría de Medio Ambiente y Desarrollo Territorial		OPD Bosque La Primavera		OPD Bosque La Primavera	

¿Para qué se gasta?

Finalidad	Función	Subfunción
Desarrollo Social	Protección Ambiental	Protección de la Diversidad Biológica y del Paisaje

Objetivos

Nivel	Clave Componente	Resumen Narrativo
Actividad	E5-01 ²	Realizar talleres cursos charlas recorridos de interpretación actividades de difusión y participar en diversos foros encuentros para sensibilizar compartir conocimientos y fomentar la participación social para la conservación del Área Protección de Flora y Fauna La Primavera

Datos del Indicador

Denominación	Método de cálculo
E5a Atención a Grupos con Enfoque Actividades de Sensibilización Ambiental Participación Social y Conocimiento Científico	$(\text{Actividades Educativas Realizadas (Realizado)} / \text{Actividades Educativas Realizadas (Programado)}) * 100$

Descripción del Indicador
Este indicador muestra el número de actividades para la atención a grupos con enfoque actividades de sensibilización Ambiental Participación Social y Conocimiento Científico

Tipo de Indicador	Gestión	Dimensión del Indicador	Eficiencia	Año de Medición del Resultado	2018
Cobertura	Regional	Frecuencia de Medición	Mensual		

Parámetros de semaforización						Meta Institucional	Meta Valor	Unidad de medida (meta valor)	Desagregado meta valor por género	
0	59.99	60.00	79.99	80.00	130	100%	35	Actividad	No disponible	No disponible
						Sentido del Indicador	Línea Base (meta valor)	Año (Línea base)	Tipo de Acumulación	
						Ascendente	35	2017	Suma	

Resultados

Valor Programado	29.00	Avance de la Meta (3er trimestre)	34.00	% Avance de la Meta (3er trimestre)	117.2%	Semáforo (3er trimestre)	
	Valor programado	Avance de la meta		Valor programado	Avance de la meta		
Enero	2.00	2.00	Julio	2.00	2.00		
Febrero	4.00	4.00	Agosto	2.00	2.00		
Marzo	4.00	4.00	Septiembre	1.00	3.00		
Abril	4.00	5.00	Octubre	2.00			
Mayo	5.00	5.00	Noviembre	2.00			
Junio	5.00	7.00	Diciembre	2.00			

Medios de verificación Reportes de Actividades con lista de Asistencia y Anexo Fotográfico

Observaciones

¹ El presente documento despliega la información perteneciente a los indicadores estratégicos y gestión de aquellos Programas presupuestarios que proveen de bienes y servicios que generan valor público a la ciudadanía jalisciense.
² Se muestra el número del Componente relacionado con el indicador.

GOBIERNO DEL ESTADO DE JALISCO
PRESUPUESTO DE EGRESOS PARA EL EJERCICIO FISCAL 2018

Ficha Técnica de Indicador

Sistema de Evaluación del Desempeño (SED)

Gobierno del Estado de Jalisco

Seguimiento de Indicadores

Secretaría de Planeación,
Administración y Finanzas

Datos del Programa ¹

Programa de Impulso al Desarrollo de los Sectores Agropecuarios, Forestal y Vida Silvestre

Eje: Territorio y medio ambiente sustentable

Tema Central: Medio ambiente y acción climática

¿Quién gasta?

10	Unidad Presupuestal	043	Unidad Responsable	00237	Unidad Ejecutora del Gasto
Secretaría de Medio Ambiente y Desarrollo Territorial		Fideicomiso para la Administración del Programa de Desarrollo Forestal del Estado de Jalisco (FIPRODEFO)		Fideicomiso para la Administración del Programa de Desarrollo Forestal del Estado de Jalisco (FIPRODEFO)	

¿Para qué se gasta?

Finalidad	Función	Subfunción
Desarrollo Social	Protección Ambiental	Protección de la Diversidad Biológica y del Paisaje

Objetivos

Nivel	Clave Componente	Resumen Narrativo
Fin	2	Contribuir a incrementar la sustentabilidad del medio ambiente y reducir la vulnerabilidad ante el cambio climático mediante acciones de monitoreo, conservación de los recursos genéticos, apoyo a proyectos agroforestales, manejo sustentable de bosques y la sanidad forestal.

Datos del Indicador

Denominación	Método de cálculo
Grado de avance en la posición en el subíndice "Manejo Sustentable del Medio Ambiente" del IMCO	(Posición en el subíndice "Manejo Sustentable del Medio Ambiente" del IMCO (Realizado)/Posición en el subíndice "Manejo Sustentable del Medio Ambiente" del IMCO (Programado))*100

Descripción del Indicador
A través de 11 indicadores, este subíndice califica la capacidad de las entidades para interactuar de manera sostenible con el entorno natural en el que se ubican y aprovechar los recursos naturales de los que disponen. El subíndice también mide el grado de sustentabilidad de las empresas privadas ubicadas en las distintas entidades del país.

Tipo de Indicador	Estratégico	Dimensión del Indicador	Eficacia	Año de Medición del Resultado	2018
Cobertura	Estatual	Frecuencia de Medición	Bienal		

						Desagregado meta valor por género				
						Meta Institucional	Meta Valor	Unidad de medida (meta valor)	Hombre	Mujer
Parámetros de semaforización						100%	22	Posición	No disponible	No disponible
130	120.00	119.99	100.01	100.00	0	Sentido del Indicador	Línea Base (meta valor)	Año (Línea base)	Tipo de Acumulación	
■	■	■	■	■	■	Descendente	23	2014	Valor presente	

Resultados

Valor Programado	N.P.	Avance de la Meta (3er trimestre)	N.D.	% Avance de la Meta (3er trimestre)	N.D.	Semáforo (3er trimestre)
	Valor programado	Avance de la meta		Valor programado	Avance de la meta	
Enero	N.P.	N.D.	Julio	N.P.	N.D.	
Febrero	N.P.	N.D.	Agosto	N.P.	N.D.	
Marzo	N.P.	N.D.	Septiembre	N.P.	N.D.	
Abril	N.P.	N.D.	Octubre	N.P.	N.D.	
Mayo	N.P.	N.D.	Noviembre	N.P.	N.D.	
Junio	N.P.	N.D.	Diciembre	N.P.	N.D.	

Medios de verificación
Página: <https://seplan.app.jalisco.gob.mx/mide/panelCiudadano/detalleIndicador/1424?dimension=&tema=&dependencia=&nivel=&periodo=&sentido=&sortBusqueda=1&vista=1&palabraClave=medio+ambiente&format=&max=10&offset=0&accionRegreso=busqueda> , Area responsable: Secretaría de Medio Ambiente y Desarrollo Territorial.
Web: MIDE
Jalisco:

Observaciones

1 El presente documento despliega la información perteneciente a los indicadores estratégicos y gestión de aquellos Programas presupuestarios que proveen de bienes y servicios que generan valor público a la ciudadanía jalisciense.
2 Se muestra el número del Componente relacionado con el indicador.

GOBIERNO DEL ESTADO DE JALISCO
PRESUPUESTO DE EGRESOS PARA EL EJERCICIO FISCAL 2018

Ficha Técnica de Indicador

Sistema de Evaluación del Desempeño (SED)

Gobierno del Estado de Jalisco

Seguimiento de Indicadores

Secretaría de Planeación,
Administración y Finanzas

Datos del Programa ¹

Programa de Impulso al Desarrollo de los Sectores Agropecuarios, Forestal y Vida Silvestre

Eje: Territorio y medio ambiente sustentable

Tema Central: Medio ambiente y acción climática

¿Quién gasta?

10	Unidad Presupuestal	043	Unidad Responsable	00237	Unidad Ejecutora del Gasto
Secretaría de Medio Ambiente y Desarrollo Territorial		Fideicomiso para la Administración del Programa de Desarrollo Forestal del Estado de Jalisco (FIPRODEFO)		Fideicomiso para la Administración del Programa de Desarrollo Forestal del Estado de Jalisco (FIPRODEFO)	

¿Para qué se gasta?

Finalidad	Función	Subfunción
Desarrollo Social	Protección Ambiental	Protección de la Diversidad Biológica y del Paisaje

Objetivos

Nivel	Clave Componente	Resumen Narrativo
Propósito		Los involucrados en la cadena de desarrollo forestal del estado cuentan con información, metodologías, y transferencia de tecnología para la alineación y vinculación al monitoreo de los bosques, mitigación al cambio climático y el aprovechamiento responsable de los recursos

Datos del Indicador

Denominación	Método de cálculo
Porcentaje de Superficie estatal bajo esquemas de Área Natural Protegida	(Superficie Estatal bajo el esquema de Área Natural Protegida (Realizado)/Superficie Estatal bajo el esquema de Área Natural Protegida (Programado))*100

Descripción del Indicador

Este indicador mide la superficie estatal bajo esquemas de área natural protegida y/o conservación. Dichos esquemas incluyen acuerdos o Decretos para establecer Áreas Naturales Protegidas (Federales, Estatales, Municipales y Comunitarias), Unidades de Manejo de Vida Silvestre (UMA's), Áreas Voluntarias de Conservación y Sitios RAMSAR. Este indicador mide el número de áreas naturales consideradas como protegidas. La importancia de llevar a cabo procesos y esquemas de protección y conservación de las diferentes áreas naturales y su biodiversidad se debe principalmente a mantener los procesos ecológicos y aprovechar sustentablemente los servicios ambientales que ofrecen para la seguridad alimentaria de la población, las alternativas de trabajo local, el turismo, la cultura, la recreación y aminorar los riesgos naturales. Por otra parte, se suman esfuerzos a los compromisos nacionales que en materia de áreas naturales protegidas y de conservación de la biodiversidad se tienen a nivel internacional.

Tipo de Indicador	Estratégico	Dimensión del Indicador	Eficacia	Año de Medición del Resultado	2018
Cobertura	Estatal	Frecuencia de Medición	Cuatrimestral		

Desagregado meta valor por género

Parámetros de semaforización						Meta Institucional	Meta Valor	Unidad de medida (meta valor)	Hombre	Mujer
0	60.01	60.00	80.01	80.00	130	100%	125,659	Hectárea	No disponible	No disponible
						Sentido del Indicador	Línea Base (meta valor)	Año (Línea base)	Tipo de Acumulación	
						Ascendente	103,409	2015	Valor presente	

Resultados

Valor Programado	125,658.84	Avance de la Meta (3er trimestre)	145,292.69	% Avance de la Meta (3er trimestre)	116.00%	Semáforo (3er trimestre)	
	Valor programado	Avance de la meta		Valor programado	Avance de la meta		
Enero	124,791.96	N.D.	Julio	125,658.84	145,292.69		
Febrero	125,658.84	N.D.	Agosto	125,658.84	145,292.69		
Marzo	125,658.84	145,084.90	Septiembre	125,658.84	145,292.69		
Abril	125,658.84	145,084.90	Octubre	125,658.84	N.D.		
Mayo	125,658.84	145,084.90	Noviembre	125,658.84	N.D.		
Junio	125,658.84	145,292.69	Diciembre	125,658.84	N.D.		

Medios de verificación	Página web MIDE Jalisco: https://seplan.app.jalisco.gob.mx/mide/panelCiudadano/detalleIndicador/180?dimension=&tema=&dependencia=&nivel=&periodo=&sentido=&sortBusqueda=1&vista=1&palabraClave=superficie&format=&max=10&offset=0&accionRegreso=busqueda , Area responsable: Secretaría de Medio Ambiente y Desarrollo Territorial.
-------------------------------	--

Observaciones

1 El presente documento despliega la información perteneciente a los indicadores estratégicos y gestión de aquellos Programas presupuestarios que proveen de bienes y servicios que generan valor público a la ciudadanía jalisciense.

2 Se muestra el número del Componente relacionado con el indicador.

id_mir 3513

GOBIERNO DEL ESTADO DE JALISCO
PRESUPUESTO DE EGRESOS PARA EL EJERCICIO FISCAL 2018

Ficha Técnica de Indicador

Sistema de Evaluación del Desempeño (SED)

Gobierno del Estado de Jalisco

Seguimiento de Indicadores

Secretaría de Planeación,
Administración y Finanzas

Datos del Programa ¹

Programa de Impulso al Desarrollo de los Sectores Agropecuarios, Forestal y Vida Silvestre

Eje: Territorio y medio ambiente sustentable

Tema Central: Medio ambiente y acción climática

¿Quién gasta?

10	Unidad Presupuestal	043	Unidad Responsable	00237	Unidad Ejecutora del Gasto
Secretaría de Medio Ambiente y Desarrollo Territorial		Fideicomiso para la Administración del Programa de Desarrollo Forestal del Estado de Jalisco (FIPRODEFO)		Fideicomiso para la Administración del Programa de Desarrollo Forestal del Estado de Jalisco (FIPRODEFO)	

¿Para qué se gasta?

Finalidad	Función	Subfunción
Desarrollo Social	Protección Ambiental	Protección de la Diversidad Biológica y del Paisaje

Objetivos

Nivel	Clave Componente	Resumen Narrativo
Componente	E1 ²	Plataforma de Información Forestal desarrollada en el Estado de Jalisco para mapas de cobertura, cambios, riesgo de incendios y degradación forestal

Datos del Indicador

Denominación	Método de cálculo
Total de mapas que conforman la Plataforma de Información Geográfica	(Número de mapas de geoinformación forestal (Realizado) / Número de mapas de geoinformación forestal (Programado))*100

Descripción del Indicador

Este indicador mide la cantidad de información geográfica forestal generada de las diversas área de trabajo del Fideicomiso para la Administración del Programa de Desarrollo Forestal de Jalisco, a manera de cartografía específica referente a los bosques del estado.

Tipo de Indicador	Gestión	Dimensión del Indicador	Eficacia	Año de Medición del Resultado	2018
Cobertura	Estatal	Frecuencia de Medición	Semestral		

Parámetros de semaforización						Meta Institucional	Meta Valor	Unidad de medida (meta valor)	Desagregado meta valor por género	
0	30.00	30.01	60.00	60.01	130	100%	5	Mapas de Imagen	Hombre	Mujer
									0.00	0.00
						Sentido del Indicador	Línea Base (meta valor)	Año (Línea base)	Tipo de Acumulación	
						Ascendente	6	2017	Suma	

Resultados

Valor Programado	3.00	Avance de la Meta (3er trimestre)	3.00	% Avance de la Meta (3er trimestre)	N.D	Semáforo (3er trimestre)	
	Valor programado	Avance de la meta		Valor programado	Avance de la meta		
Enero	N.P.	N.D	Julio	N.P.	N.D		
Febrero	N.P.	N.D	Agosto	N.P.	N.D		
Marzo	N.P.	N.D	Septiembre	N.P.	N.D		
Abril	N.P.	N.D	Octubre	N.P.			
Mayo	N.P.	N.D	Noviembre	2.00			
Junio	3.00	3.00	Diciembre	N.P.			

Medios de verificación Plataforma Digital de Información Forestal, Página Web: <http://mapsfioprodefo.net/> Reportes generados y soporte documental. Area Responsable: Geomática del Fideicomiso para la Administración del Programa de Desarrollo Forestal del Estado de Jalisco.

Observaciones

1 El presente documento despliega la información perteneciente a los indicadores estratégicos y gestión de aquellos Programas presupuestarios que proveen de bienes y servicios que generan valor público a la ciudadanía jalisciense.
 2 Se muestra el número del Componente relacionado con el indicador.

GOBIERNO DEL ESTADO DE JALISCO
PRESUPUESTO DE EGRESOS PARA EL EJERCICIO FISCAL 2018

Ficha Técnica de Indicador

Sistema de Evaluación del Desempeño (SED)

Gobierno del Estado de Jalisco

Seguimiento de Indicadores

Secretaría de Planeación,
Administración y Finanzas

Datos del Programa ¹

Programa de Impulso al Desarrollo de los Sectores Agropecuarios, Forestal y Vida Silvestre

Eje: Territorio y medio ambiente sustentable

Tema Central: Medio ambiente y acción climática

¿Quién gasta?

10	Unidad Presupuestal	043	Unidad Responsable	00237	Unidad Ejecutora del Gasto
Secretaría de Medio Ambiente y Desarrollo Territorial		Fideicomiso para la Administración del Programa de Desarrollo Forestal del Estado de Jalisco (FIPRODEFO)		Fideicomiso para la Administración del Programa de Desarrollo Forestal del Estado de Jalisco (FIPRODEFO)	

¿Para qué se gasta?

Finalidad	Función	Subfunción
Desarrollo Social	Protección Ambiental	Protección de la Diversidad Biológica y del Paisaje

Objetivos







Nivel	Clave Componente	Resumen Narrativo
Actividad	E1-01 ²	Realización de cursos de sistemas de información geográfica y de levantamiento de sitios de monitoreo de captura de carbono forestal en áreas del proyecto FOREST 2020 de Ecométrica.

Datos del Indicador


Denominación	Método de cálculo
Total de cursos de capacitación en Sistemas de información Geográfica	(Número de cursos de capacitación (Realizado) / Número de cursos de capacitación (Programado))*100

Descripción del Indicador
Este indicador mide la cantidad de capacitaciones en manejo de Sistemas de Información Geográfica y toma de datos de sitios de monitoreo de carbono forestal

Tipo de Indicador	Gestión	Dimensión del Indicador	Calidad	Año de Medición del Resultado	2018
Cobertura	Regional	Frecuencia de Medición	Trimestral		

						Desagregado meta valor por género				
						Meta Institucional	Meta Valor	Unidad de medida (meta valor)	Hombre	Mujer
						100%	2	Curso	No disponible	No disponible
Parámetros de semaforización						Sentido del Indicador	Línea Base (meta valor)	Año (Línea base)	Tipo de Acumulación	
0	30.00	30.01	60.00	60.01	130	Ascendente	1	2017	Suma	
										

Resultados

Valor Programado	2.00	Avance de la Meta (3er trimestre)	5.00	% Avance de la Meta (3er trimestre)	250.0%	Semáforo (3er trimestre)	
	Valor programado	Avance de la meta		Valor programado	Avance de la meta		
Enero	N.P.	N.D	Julio	N.P.	N.D		
Febrero	0.00	0.00	Agosto	1.00	4.00		
Marzo	N.P.	N.D	Septiembre	N.P.	N.D		
Abril	N.P.	N.D	Octubre	N.P.			
Mayo	1.00	1.00	Noviembre	0.00			
Junio	N.P.	N.D	Diciembre	N.P.			

Medios de verificación Información interna: Listas de asistencia, minutas, memoria fotográfica, soporte documental, bases de datos, constancias generada por el área técnica especializada de Geomática.

Observaciones Se han realizado actividades de difusión por medio de los cursos de Sistemas de Información Geográfica, y su aplicación en el SIGFOR y poder generar interés en las instituciones participantes.

1 El presente documento despliega la información perteneciente a los indicadores estratégicos y gestión de aquellos Programas presupuestarios que proveen de bienes y servicios que generan valor público a la ciudadanía jalisciense.

2 Se muestra el número del Componente relacionado con el indicador.

GOBIERNO DEL ESTADO DE JALISCO
PRESUPUESTO DE EGRESOS PARA EL EJERCICIO FISCAL 2018

Ficha Técnica de Indicador

Sistema de Evaluación del Desempeño (SED)

Gobierno del Estado de Jalisco

Seguimiento de Indicadores

Secretaría de Planeación,

Administración y Finanzas

Datos del Programa ¹

Programa de Impulso al Desarrollo de los Sectores Agropecuarios, Forestal y Vida Silvestre

Eje: Territorio y medio ambiente sustentable

Tema Central: Medio ambiente y acción climática

¿Quién gasta?

10	Unidad Presupuestal	043	Unidad Responsable	00237	Unidad Ejecutora del Gasto
Secretaría de Medio Ambiente y Desarrollo Territorial		Fideicomiso para la Administración del Programa de Desarrollo Forestal del Estado de Jalisco (FIPRODEFO)		Fideicomiso para la Administración del Programa de Desarrollo Forestal del Estado de Jalisco (FIPRODEFO)	

¿Para qué se gasta?

Finalidad	Función	Subfunción
Desarrollo Social	Protección Ambiental	Protección de la Diversidad Biológica y del Paisaje

Objetivos

Nivel	Clave Componente	Resumen Narrativo
Actividad	E1-02 ²	Colaboración técnica en generación de datos geoespaciales medioambientales locales y regionales para el uso de información del sistema de información geográfica

Datos del Indicador

Denominación	Método de cálculo
Total de convenios realizados	(Número de convenios (Realizado) / Número de convenios (Programado))*100

Descripción del Indicador
Establecer convenios de vinculación con universidades, entes públicos y privados para el uso y aplicación del sistema de información geográfica forestal, con datos recientes.

Tipo de Indicador	Gestión	Dimensión del Indicador	Eficacia	Año de Medición del Resultado	2018
Cobertura	Estatatal	Frecuencia de Medición	Trimestral		

			Desagregado meta valor por género				
			Meta Institucional	Meta Valor	Unidad de medida (meta valor)	Hombre	Mujer
Parámetros de semaforización			100%	4	Convenio	No disponible	No disponible
0	30.00	30.01	60.00	60.01	130		
			Sentido del Indicador	Línea Base (meta valor)	Año (Línea base)	Tipo de Acumulación	
			Ascendente	1	2017	Suma	

Resultados

Valor Programado	3.00	Avance de la Meta (3er trimestre)	1.00	% Avance de la Meta (3er trimestre)	33.3%	Semáforo (3er trimestre)	
	Valor programado	Avance de la meta		Valor programado	Avance de la meta		
Enero	N.P.	N.D	Julio	N.P.	N.D		
Febrero	N.P.	N.D	Agosto	N.P.	N.D		
Marzo	1.00	1.00	Septiembre	1.00	0.00		
Abril	N.P.	N.D	Octubre	N.P.			
Mayo	N.P.	N.D	Noviembre	1.00			
Junio	1.00	0.00	Diciembre	N.P.			

Medios de verificación Convenios publicados en la página web del Fideicomiso, en su sección de transparencia, artículo 8, sección F, Página Web: <https://transparencia.info.jalisco.gob.mx/transparencia/organismo/169>

Observaciones Para poder realizar un Convenio , es necesario tener concluida la actualización de la plataforma de SIGFOR V.2 , con las mejoras de diseño y políticas de control de usuarios
Se han realizado actividades de difusión por medio de los cursos de Sistemas de Información Geográfica, y su aplicación en el SIGFOR y poder generar interés en las instituciones participantes.

1 El presente documento despliega la información perteneciente a los indicadores estratégicos y gestión de aquellos Programas presupuestarios que proveen de bienes y servicios que generan valor público a la ciudadanía jalisciense.

2 Se muestra el número del Componente relacionado con el indicador.

GOBIERNO DEL ESTADO DE JALISCO
PRESUPUESTO DE EGRESOS PARA EL EJERCICIO FISCAL 2018

Ficha Técnica de Indicador

Sistema de Evaluación del Desempeño (SED)

Gobierno del Estado de Jalisco

Seguimiento de Indicadores

Secretaría de Planeación,
Administración y Finanzas

Datos del Programa ¹

Programa de Impulso al Desarrollo de los Sectores Agropecuarios, Forestal y Vida Silvestre

Eje: Territorio y medio ambiente sustentable

Tema Central: Medio ambiente y acción climática

¿Quién gasta?

10	Unidad Presupuestal	043	Unidad Responsable	00237	Unidad Ejecutora del Gasto
Secretaría de Medio Ambiente y Desarrollo Territorial		Fideicomiso para la Administración del Programa de Desarrollo Forestal del Estado de Jalisco (FIPRODEFO)		Fideicomiso para la Administración del Programa de Desarrollo Forestal del Estado de Jalisco (FIPRODEFO)	

¿Para qué se gasta?

Finalidad	Función	Subfunción
Desarrollo Social	Protección Ambiental	Protección de la Diversidad Biológica y del Paisaje

Objetivos

Nivel	Clave Componente	Resumen Narrativo
Componente	E2 ²	Cursos de capacitación especializada impartidos en materia de captura de carbono

Datos del Indicador

Denominación	Método de cálculo
Total de cursos impartidos de monitoreo en captura de carbono	$(\text{Número de cursos (Realizado)} / \text{Número de cursos (Programado)}) * 100$

Descripción del Indicador
Este indicador mide el avance en el establecimiento de 7 sitios permanentes de monitoreo forestal en el tema de captura de carbono, así como el número de capacitaciones técnicas especializadas para el establecimiento y análisis de información de los mismos.

Tipo de Indicador	Gestión	Dimensión del Indicador	Calidad	Año de Medición del Resultado	2018
Cobertura	Estatal	Frecuencia de Medición	Semestral		

Parámetros de semaforización						Meta Institucional	Meta Valor	Unidad de medida (meta valor)	Desagregado meta valor por género	
0	30.00	30.01	60.00	60.01	130	100%	9	Curso	Hombre	Mujer
									0.00	0.00
						Sentido del Indicador	Línea Base (meta valor)	Año (Línea base)	Tipo de Acumulación	
						Ascendente	No disponible	No disponible	Suma	

Resultados

Valor Programado	9.00	Avance de la Meta (3er trimestre)	6.00	% Avance de la Meta (3er trimestre)	66.7%	Semáforo (3er trimestre)	
	Valor programado	Avance de la meta		Valor programado	Avance de la meta		
Enero	N.P.	N.D.	Julio	N.P.	N.D.		
Febrero	N.P.	N.D.	Agosto	N.P.	N.D.		
Marzo	N.P.	N.D.	Septiembre	5.00	6.00		
Abril	N.P.	N.D.	Octubre	N.P.			
Mayo	4.00	0.00	Noviembre	N.P.			
Junio	N.P.	N.D.	Diciembre	N.P.			

Medios de verificación Información interna: Listas de asistencia, programa del curso, copias de las constancias emitidas, trabajos finales y memoria fotográfica. Área responsable: Bosques naturales

Observaciones Las metodologías empleadas en las actividades de Sanidad se empezarán a reflejar a partir de abril y junio, en este trimestre se está realizando el levantamiento en campo para generar los mapas de afectación de enfermedades forestales

¹ El presente documento despliega la información perteneciente a los indicadores estratégicos y gestión de aquellos Programas presupuestarios que proveen de bienes y servicios que generan valor público a la ciudadanía jalisciense.
² Se muestra el número del Componente relacionado con el indicador.

GOBIERNO DEL ESTADO DE JALISCO
PRESUPUESTO DE EGRESOS PARA EL EJERCICIO FISCAL 2018

Ficha Técnica de Indicador

Sistema de Evaluación del Desempeño (SED)

Gobierno del Estado de Jalisco

Seguimiento de Indicadores

Secretaría de Planeación,
Administración y Finanzas

Datos del Programa ¹

Programa de Impulso al Desarrollo de los Sectores Agropecuarios, Forestal y Vida Silvestre

Eje: Territorio y medio ambiente sustentable

Tema Central: Medio ambiente y acción climática

¿Quién gasta?

10	Unidad Presupuestal	043	Unidad Responsable	00237	Unidad Ejecutora del Gasto
Secretaría de Medio Ambiente y Desarrollo Territorial		Fideicomiso para la Administración del Programa de Desarrollo Forestal del Estado de Jalisco (FIPRODEFO)		Fideicomiso para la Administración del Programa de Desarrollo Forestal del Estado de Jalisco (FIPRODEFO)	

¿Para qué se gasta?

Finalidad	Función	Subfunción
Desarrollo Social	Protección Ambiental	Protección de la Diversidad Biológica y del Paisaje

Objetivos

Nivel	Clave Componente	Resumen Narrativo
Actividad	E2-01 ²	Establecimiento de sitios de monitoreo forestal en tres áreas prioritarias del Estado de Jalisco con alta diversidad y alto grado de degradación forestal

Datos del Indicador

Denominación	Método de cálculo
Total de sitios de monitoreo georreferenciados	(Número de sitios geográficos monitoreados (Realizado) / Número de sitios geográficos monitoreados (Programado))*100

Descripción del Indicador
Número de sitios georreferenciados de monitoreo forestal en las áreas ventana del proyecto FOREST 2020 de ECOMETRICA

Tipo de Indicador	Gestión	Dimensión del Indicador	Eficacia	Año de Medición del Resultado	2018
Cobertura	Regional	Frecuencia de Medición	Trimestral		

			Desagregado meta valor por género				
			Meta Institucional	Meta Valor	Unidad de medida (meta valor)	Hombre	Mujer
			100%	30	Sitios georreferenciados	No disponible	No disponible
Parámetros de semaforización			Sentido del Indicador	Línea Base (meta valor)	Año (Línea base)	Tipo de Acumulación	
0	30.00	30.01	60.00	60.01	130	Suma	
			Ascendente	No disponible	No disponible		

Resultados

Valor Programado	30.00	Avance de la Meta (3er trimestre)	20.00	% Avance de la Meta (3er trimestre)	N.D	Semáforo (3er trimestre)
	Valor programado		Avance de la meta		Valor programado	Avance de la meta
Enero	N.P.		N.D	Julio	N.P.	N.D
Febrero	N.P.		N.D	Agosto	N.P.	N.D
Marzo	0.00		0.00	Septiembre	N.P.	N.D
Abril	10.00		10.00	Octubre	N.P.	
Mayo	0.00		0.00	Noviembre	N.P.	
Junio	20.00		10.00	Diciembre	N.P.	

Medios de verificación Información interna: Bases de datos, soporte técnico documental, formatos originales de toma de datos y cartografías en la plataforma digital de información forestal, Página web: <http://mapsfioprodefo.net/>. Área responsable: Bosques naturales.

Observaciones

¹ El presente documento despliega la información perteneciente a los indicadores estratégicos y gestión de aquellos Programas presupuestarios que proveen de bienes y servicios que generan valor público a la ciudadanía jalisciense.
² Se muestra el número del Componente relacionado con el indicador.

GOBIERNO DEL ESTADO DE JALISCO
PRESUPUESTO DE EGRESOS PARA EL EJERCICIO FISCAL 2018

Ficha Técnica de Indicador

Sistema de Evaluación del Desempeño (SED)

Gobierno del Estado de Jalisco

Seguimiento de Indicadores

Secretaría de Planeación,
Administración y Finanzas

Datos del Programa ¹

Programa de Impulso al Desarrollo de los Sectores Agropecuarios, Forestal y Vida Silvestre

Eje: Territorio y medio ambiente sustentable

Tema Central: Medio ambiente y acción climática

¿Quién gasta?

10	Unidad Presupuestal	043	Unidad Responsable	00237	Unidad Ejecutora del Gasto
Secretaría de Medio Ambiente y Desarrollo Territorial		Fideicomiso para la Administración del Programa de Desarrollo Forestal del Estado de Jalisco (FIPRODEFO)		Fideicomiso para la Administración del Programa de Desarrollo Forestal del Estado de Jalisco (FIPRODEFO)	

¿Para qué se gasta?

Finalidad	Función	Subfunción
Desarrollo Social	Protección Ambiental	Protección de la Diversidad Biológica y del Paisaje

Objetivos

Nivel	Clave Componente	Resumen Narrativo
Actividad	E2-02 ²	Realización de apoyos en especie y asesoría técnica a hectáreas para plantaciones forestales comerciales maderables y no maderables

Datos del Indicador

Denominación	Método de cálculo
Total de Hectáreas preparadas para el establecimiento de plantaciones forestales comerciales	(Número de hectáreas preparadas (Realizado) / Número de hectáreas preparadas (Programado))*100

Descripción del Indicador

La preparación adecuada de los terrenos es indispensable para lograr el éxito de las plantaciones agrosilvopastoriles

Tipo de Indicador	Gestión	Dimensión del Indicador	Calidad	Año de Medición del Resultado	2018
Cobertura	Regional	Frecuencia de Medición	Mensual		

Desagregado meta valor por género

Parámetros de semaforización		Meta Institucional	Meta Valor	Unidad de medida (meta valor)	Hombre	Mujer
0	30.00	100%	426	Hectárea	No disponible	No disponible
		Sentido del Indicador	Línea Base (meta valor)	Año (Línea base)	Tipo de Acumulación	
		Ascendente	200	2017	Suma	

Resultados

Valor Programado	326.00	Avance de la Meta (3er trimestre)	350.00	% Avance de la Meta (3er trimestre)	107.4%	Semáforo (3er trimestre)	
	Valor programado	Avance de la meta		Valor programado	Avance de la meta		
Enero	0.00	N.D	Julio	100.00	100.00		
Febrero	0.00	N.D	Agosto	100.00	200.00		
Marzo	0.00	N.D	Septiembre	126.00	50.00		
Abril	0.00	0.00	Octubre	100.00			
Mayo	0.00	0.00	Noviembre	0.00			
Junio	0.00	0.00	Diciembre	0.00			

Medios de verificación Información interna: imágenes fotográficas en campo, actas circunstanciadas y mediciones realizadas. Área responsable: Plantaciones forestales comerciales y bosques naturales

Observaciones A LA FECHA NO HAY AVANCES EN PREPARACIÓN DE TERRENOS YA QUE POR LO GENERAL SE INICIA LA PREPARACIÓN UN MES ANTES (JUNIO), O CUANDO YA EXISTEN INDICIOS DE QUE ESTA MUY PRÓXIMO EL TEMPORAL DE LLUVIAS. UNA CARACTERÍSTICA DE ESTA ZONA ES LO CORTO DEL TEMPORAL DE LLUVIAS Y LO INTERMITENTE. EL PERIODO DE PREPARACIÓN Y PLANTACIÓN DE LOS TERRENOS, SE LLEVA A CABO ENTRE JUNIO Y SEPTIEMBRE.

1 El presente documento despliega la información perteneciente a los indicadores estratégicos y gestión de aquellos Programas presupuestarios que proveen de bienes y servicios que generan valor público a la ciudadanía jalisciense.
 2 Se muestra el número del Componente relacionado con el indicador.

GOBIERNO DEL ESTADO DE JALISCO
PRESUPUESTO DE EGRESOS PARA EL EJERCICIO FISCAL 2018

Ficha Técnica de Indicador

Sistema de Evaluación del Desempeño (SED)

Gobierno del Estado de Jalisco

Seguimiento de Indicadores

Secretaría de Planeación,
Administración y Finanzas

Datos del Programa ¹

Programa de Impulso al Desarrollo de los Sectores Agropecuarios, Forestal y Vida Silvestre

Eje: Territorio y medio ambiente sustentable

Tema Central: Medio ambiente y acción climática

¿Quién gasta?

10	Unidad Presupuestal	043	Unidad Responsable	00237	Unidad Ejecutora del Gasto
Secretaría de Medio Ambiente y Desarrollo Territorial		Fideicomiso para la Administración del Programa de Desarrollo Forestal del Estado de Jalisco (FIPRODEFO)		Fideicomiso para la Administración del Programa de Desarrollo Forestal del Estado de Jalisco (FIPRODEFO)	

¿Para qué se gasta?

Finalidad	Función	Subfunción
Desarrollo Social	Protección Ambiental	Protección de la Diversidad Biológica y del Paisaje

Objetivos

Nivel	Clave Componente	Resumen Narrativo
Componente	E3 ²	Mejoramiento genético forestal en huertos semilleros realizados para su implementación en municipios del Estado de Jalisco

Datos del Indicador

Denominación	Método de cálculo
Total de germoplasma mejorado genéticamente	(Número de semillas producidas en el huerto semillero (Realizado) / Número de semillas producidas en el huerto semillero (Programado))*100

Descripción del Indicador
Este indicador mostrará el número de germoplasma forestal producido y colectado en el huerto semillero con el objetivo de producir planta de calidad para la reposición de plántulas en los recientes huertos semilleros del 2015

Tipo de Indicador	Gestión	Dimensión del Indicador	Calidad	Año de Medición del Resultado	2018
Cobertura	Estatal	Frecuencia de Medición	Trimestral		

						Desagregado meta valor por género				
						Meta Institucional	Meta Valor	Unidad de medida (meta valor)	Hombre	Mujer
						100%	2,000	Semilla	No disponible	No disponible
Parámetros de semaforización						Sentido del Indicador	Línea Base (meta valor)	Año (Línea base)	Tipo de Acumulación	
0	30.00	30.01	60.00	60.01	130	Ascendente	2,000	2014	Suma	

Resultados

Valor Programado	1,000.00	Avance de la Meta (3er trimestre)	1,100.00	% Avance de la Meta (3er trimestre)	110.0%	Semáforo (3er trimestre)	
	Valor programado	Avance de la meta		Valor programado	Avance de la meta		
Enero	N.P.	N.D.	Julio	N.P.	N.D.		
Febrero	N.P.	N.D.	Agosto	N.P.	N.D.		
Marzo	0.00	0.00	Septiembre	1,000.00	1,100.00		
Abril	N.P.	N.D.	Octubre	N.P.			
Mayo	N.P.	N.D.	Noviembre	N.P.			
Junio	0.00	0.00	Diciembre	1,000.00			

Medios de verificación Información interna, conteo, selección y clasificación de semillas e injertos realizados, huerto semillero ubicado en la Delegación de Atequizayán, municipio de Zapotlán el Grande, Jalisco. Area técnica responsable: Mejoramiento genético. Pagina Web Comisión Nacional Forestal: <https://www.gob.mx/conafor/prensa/apoya-la-conafor-proyectos-de-investigación-forestal-en-coordinación-con-el-conacyt?idiom=es-MX>

Observaciones Al estar manejando un organismo vivo, se presentan ciclos biológicos naturales que estandarizan hasta cierto punto los procesos de producción. Pinus douglasiana es una especie que produce conos anualmente (de febrero a mayo aproximadamente) además se suman los periodos de ejecución para el procesamiento de los frutos, la extracción y valoración de la semilla. Por las cuestiones técnicas antes mencionadas es que no se cuenta con avances para abonar a las metas establecidas dentro de la MIR.

¹ El presente documento despliega la información perteneciente a los indicadores estratégicos y gestión de aquellos Programas presupuestarios que proveen de bienes y servicios que generan valor público a la ciudadanía jalisciense.
² Se muestra el número del Componente relacionado con el indicador.

GOBIERNO DEL ESTADO DE JALISCO
PRESUPUESTO DE EGRESOS PARA EL EJERCICIO FISCAL 2018

Ficha Técnica de Indicador

Sistema de Evaluación del Desempeño (SED)

Gobierno del Estado de Jalisco

Seguimiento de Indicadores

Secretaría de Planeación,
Administración y Finanzas

Datos del Programa ¹

Programa de Impulso al Desarrollo de los Sectores Agropecuarios, Forestal y Vida Silvestre

Eje: Territorio y medio ambiente sustentable

Tema Central: Medio ambiente y acción climática

¿Quién gasta?

10	Unidad Presupuestal	043	Unidad Responsable	00237	Unidad Ejecutora del Gasto
Secretaría de Medio Ambiente y Desarrollo Territorial		Fideicomiso para la Administración del Programa de Desarrollo Forestal del Estado de Jalisco (FIPRODEFO)		Fideicomiso para la Administración del Programa de Desarrollo Forestal del Estado de Jalisco (FIPRODEFO)	

¿Para qué se gasta?

Finalidad	Función	Subfunción
Desarrollo Social	Protección Ambiental	Protección de la Diversidad Biológica y del Paisaje

Objetivos

Nivel	Clave Componente	Resumen Narrativo
Actividad	E3-01 ²	Producción de semilla forestal a través del huerto semillero garantiza en cierta manera la calidad de planta que tiene que salir a campo.

Datos del Indicador

Denominación	Método de cálculo
Total de semilla producida y mejorada genéticamente	(Número de semilla mejorada genéticamente producida del huerto semillero (Realizado) / Número de semilla mejorada genéticamente producida del huerto semillero (Programado))*100

Descripción del Indicador

Este indicador mide actividades de manejo productivo como y acciones que promueven la calidad y cantidad de producción de semilla de Pinus douglasiana en el huerto semillero Fideicomiso para Administración del Programa de Desarrollo Forestal del Estado de Jalisco

Tipo de Indicador	Gestión	Dimensión del Indicador	Calidad	Año de Medición del Resultado	2018
Cobertura	Estatal	Frecuencia de Medición	Trimestral		

Desagregado meta valor por género

Parámetros de semaforización						Meta Institucional	Meta Valor	Unidad de medida (meta valor)	Hombre	Mujer
0	30.00	30.01	60.00	60.01	130	100%	2,500	Semilla	No disponible	No disponible
						Sentido del Indicador	Línea Base (meta valor)	Año (Línea base)	Tipo de Acumulación	
						Ascendente	2,000	2014	Suma	

Resultados

Valor Programado	1,000.00	Avance de la Meta (3er trimestre)	1,200.00	% Avance de la Meta (3er trimestre)	120.0%	Semáforo (3er trimestre)	
	Valor programado	Avance de la meta		Valor programado	Avance de la meta		
Enero	N.P.	N.D.	Julio	N.P.	N.D.		
Febrero	N.P.	N.D.	Agosto	N.P.	N.D.		
Marzo	0.00	0.00	Septiembre	1,000.00	1,200.00		
Abril	N.P.	N.D.	Octubre	N.P.			
Mayo	N.P.	N.D.	Noviembre	N.P.			
Junio	0.00	0.00	Diciembre	1,500.00			

Medios de verificación

Información interna: bases de datos, bitácoras de actividades, cantidad de semillas producidas, huerto semillero ubicado en la Delegación de Atequizayán, municipio de Zapotlán el Grande, Jalisco. Área responsable: Área especializada de mejoramiento genético del Fideicomiso para la Administración del Programa de Desarrollo Forestal del Estado de Jalisco.

Observaciones

Al estar manejando un organismo vivo, se presentan ciclos biológicos naturales que estandarizan hasta cierto punto los procesos de producción. Pinus douglasiana es una especie que produce conos anualmente (de febrero a mayo aproximadamente) además se suman los periodos de ejecución para el procesamiento de los frutos, la extracción y valoración de la semilla. Por las cuestiones técnicas antes mencionadas es que no se cuenta con avances para abonar a las metas establecidas dentro de la MIR.

¹ El presente documento despliega la información perteneciente a los indicadores estratégicos y gestión de aquellos Programas presupuestarios que proveen de bienes y servicios que generan valor público a la ciudadanía jalisciense.

² Se muestra el número del Componente relacionado con el indicador.

GOBIERNO DEL ESTADO DE JALISCO
PRESUPUESTO DE EGRESOS PARA EL EJERCICIO FISCAL 2018

Ficha Técnica de Indicador

Sistema de Evaluación del Desempeño (SED)

Gobierno del Estado de Jalisco

Seguimiento de Indicadores

Secretaría de Planeación,
Administración y Finanzas

Datos del Programa ¹

Programa de Impulso al Desarrollo de los Sectores Agropecuarios, Forestal y Vida Silvestre

Eje: Territorio y medio ambiente sustentable

Tema Central: Medio ambiente y acción climática

¿Quién gasta?

10	Unidad Presupuestal	043	Unidad Responsable	00237	Unidad Ejecutora del Gasto
Secretaría de Medio Ambiente y Desarrollo Territorial		Fideicomiso para la Administración del Programa de Desarrollo Forestal del Estado de Jalisco (FIPRODEFO)		Fideicomiso para la Administración del Programa de Desarrollo Forestal del Estado de Jalisco (FIPRODEFO)	

¿Para qué se gasta?

Finalidad	Función	Subfunción
Desarrollo Social	Protección Ambiental	Protección de la Diversidad Biológica y del Paisaje

Objetivos

Nivel	Clave Componente	Resumen Narrativo
Actividad	E3-02 ²	Producción de plantas con calidad, a través de semilla mejorada para garantizar su supervivencia en campo y su posterior establecimiento

Datos del Indicador

Denominación	Método de cálculo
Total de plantas de calidad producida	$(\text{Número de planta producida (Realizado)} / \text{Número de planta producida (Programado)}) * 100$

Descripción del Indicador
 Este indicador mide el número de plantas en calidad y cantidad dentro del huerto de Pinus Douglasiana del Fideicomiso para la Administración del Programa de Desarrollo Forestal del Estado de Jalisco. Obteniendo un insumo genético mejorado por encima de la semilla natural.

Tipo de Indicador	Gestión	Dimensión del Indicador	Calidad	Año de Medición del Resultado	2018
Cobertura	Estatal	Frecuencia de Medición	Trimestral		

						Desagregado meta valor por género				
						Meta Institucional	Meta Valor	Unidad de medida (meta valor)	Hombre	Mujer
						100%	5,000	Planta	No disponible	No disponible
Parámetros de semaforización						Sentido del Indicador	Línea Base (meta valor)	Año (Línea base)	Tipo de Acumulación	
0	30.00	30.01	60.00	60.01	130	Ascendente	2,000	2014	Suma	

Resultados

Valor Programado	5,000.00	Avance de la Meta (3er trimestre)	8,010.00	% Avance de la Meta (3er trimestre)	160.2%	Semáforo (3er trimestre)	
	Valor programado	Avance de la meta		Valor programado	Avance de la meta		
Enero	N.P.	N.D.	Julio	N.P.	N.D.		
Febrero	N.P.	N.D.	Agosto	0.00	N.D.		
Marzo	N.P.	N.D.	Septiembre	2,000.00	5,010.00		
Abril	N.P.	N.D.	Octubre	N.P.			
Mayo	0.00	0.00	Noviembre	N.P.			
Junio	3,000.00	3,000.00	Diciembre	N.P.			

Medios de verificación
 Información interna: Bases de datos, bitácoras de actividades, cantidad de plantas producidas y semillas germinadas, huerto semillero ubicado en la Delegación de Atequizaýán, municipio de Zapotlán el Grande, Jalisco. Área responsable: Área especializada de mejoramiento genético del Fideicomiso para la Administración del Programa de Desarrollo Forestal del Estado de Jalisco

Observaciones
 Al estar manejando un organismo vivo, se presentan ciclos biológicos naturales que estandarizan hasta cierto punto los procesos de producción. Pinus douglasiana es una especie que produce conos anualmente (de febrero a mayo aproximadamente) además se suman los periodos de ejecución para el procesamiento de los frutos, la extracción y valoración de la semilla. Por las cuestiones técnicas antes mencionadas es que no se cuenta con avances para abonar a las metas establecidas dentro de la MIR.

¹ El presente documento despliega la información perteneciente a los indicadores estratégicos y gestión de aquellos Programas presupuestarios que proveen de bienes y servicios que generan valor público a la ciudadanía jalisciense.
² Se muestra el número del Componente relacionado con el indicador.

GOBIERNO DEL ESTADO DE JALISCO
PRESUPUESTO DE EGRESOS PARA EL EJERCICIO FISCAL 2018

Ficha Técnica de Indicador

Sistema de Evaluación del Desempeño (SED)

Gobierno del Estado de Jalisco

Seguimiento de Indicadores

Secretaría de Planeación,

Administración y Finanzas

Datos del Programa ¹

Programa de Impulso al Desarrollo de los Sectores Agropecuarios, Forestal y Vida Silvestre

Eje: Territorio y medio ambiente sustentable

Tema Central: Medio ambiente y acción climática

¿Quién gasta?

10	Unidad Presupuestal	043	Unidad Responsable	00237	Unidad Ejecutora del Gasto
Secretaría de Medio Ambiente y Desarrollo Territorial		Fideicomiso para la Administración del Programa de Desarrollo Forestal del Estado de Jalisco (FIPRODEFO)		Fideicomiso para la Administración del Programa de Desarrollo Forestal del Estado de Jalisco (FIPRODEFO)	

¿Para qué se gasta?

Finalidad	Función	Subfunción
Desarrollo Social	Protección Ambiental	Protección de la Diversidad Biológica y del Paisaje

Objetivos

Nivel	Clave Componente	Resumen Narrativo
Componente	E4 ²	Diagnóstico sanitario forestal del Estado de Jalisco actualizado

Datos del Indicador

Denominación	Método de cálculo
Total de mapas actualizados de afectación de plagas y enfermedades forestales	$(\text{Número de mapas actualizados (Realizado)} / \text{Número de mapas actualizados (Programado)}) * 100$

Descripción del Indicador
 Este indicador mostrará el número de mapas generados y publicados en la plataforma de información forestal.

Tipo de Indicador	Gestión	Dimensión del Indicador	Eficacia	Año de Medición del Resultado	2018
Cobertura	Estatatal	Frecuencia de Medición	Semestral		

Parámetros de semaforización			Meta Institucional	Meta Valor	Unidad de medida (meta valor)	Desagregado meta valor por género				
0	30.00	30.01	60.00	60.01	130	100%	6	Mapas de Imagen	No disponible	No disponible
			Sentido del Indicador	Línea Base (meta valor)	Año (Línea base)	Tipo de Acumulación				
			Ascendente	4	2014	Suma				

Resultados

Valor Programado	3.00	Avance de la Meta (3er trimestre)	3.00	% Avance de la Meta (3er trimestre)	N.D	Semáforo (3er trimestre)	
	Valor programado	Avance de la meta		Valor programado	Avance de la meta		
Enero	N.P.	N.D	Julio	N.P.	N.D		
Febrero	N.P.	N.D	Agosto	N.P.	N.D		
Marzo	N.P.	N.D	Septiembre	N.P.	N.D		
Abril	N.P.	N.D	Octubre	N.P.			
Mayo	N.P.	N.D	Noviembre	3.00			
Junio	3.00	3.00	Diciembre	N.P.			

Medios de verificación Información interna: reportes, cartografía, bases de datos y soporte documental generados por el área técnica especializada de sanidad forestal y pagina web: <http://mapsfioprodefo.net/>

Observaciones

¹ El presente documento despliega la información perteneciente a los indicadores estratégicos y gestión de aquellos Programas presupuestarios que proveen de bienes y servicios que generan valor público a la ciudadanía jalisciense.

² Se muestra el número del Componente relacionado con el indicador.

GOBIERNO DEL ESTADO DE JALISCO
PRESUPUESTO DE EGRESOS PARA EL EJERCICIO FISCAL 2018

Ficha Técnica de Indicador

Sistema de Evaluación del Desempeño (SED)

Gobierno del Estado de Jalisco

Seguimiento de Indicadores

Secretaría de Planeación,
Administración y Finanzas

Datos del Programa ¹

Programa de Impulso al Desarrollo de los Sectores Agropecuarios, Forestal y Vida Silvestre

Eje: Territorio y medio ambiente sustentable

Tema Central: Medio ambiente y acción climática

¿Quién gasta?

10	Unidad Presupuestal	043	Unidad Responsable	00237	Unidad Ejecutora del Gasto
Secretaría de Medio Ambiente y Desarrollo Territorial		Fideicomiso para la Administración del Programa de Desarrollo Forestal del Estado de Jalisco (FIPRODEFO)		Fideicomiso para la Administración del Programa de Desarrollo Forestal del Estado de Jalisco (FIPRODEFO)	

¿Para qué se gasta?

Finalidad	Función	Subfunción
Desarrollo Social	Protección Ambiental	Protección de la Diversidad Biológica y del Paisaje

Objetivos

Nivel	Clave Componente	Resumen Narrativo
Actividad	E4-01 ²	Realización de cursos para identificación, control y prevención de plagas y enfermedades forestales

Datos del Indicador

Denominación	Método de cálculo
Total de cursos en sanidad forestal impartidos	$(\text{Número de cursos programados (Realizado)} / \text{Número de cursos programados (Programado)}) * 100$


Descripción del Indicador
Este indicador mide el número de capacitaciones en temas de identificación, manejo, control de plagas y problemas sanitarios forestales que afectan los macizos forestales del estado de Jalisco

Tipo de Indicador	Gestión	Dimensión del Indicador	Eficacia	Año de Medición del Resultado	2018
Cobertura	Estatal	Frecuencia de Medición	Trimestral		

Desagregado meta valor por género

Parámetros de semaforización		Meta Institucional	Meta Valor	Unidad de medida (meta valor)	Hombre	Mujer
0	30.00	100%	5	Curso	No disponible	No disponible
30.01	60.00	Sentido del Indicador	Línea Base (meta valor)	Año (Línea base)	Tipo de Acumulación	
60.01	130	Ascendente	No disponible	No disponible	Suma	

Resultados

Valor Programado	4.00	Avance de la Meta (3er trimestre)	3.00	% Avance de la Meta (3er trimestre)	75.0%	Semáforo (3er trimestre)	
	Valor programado	Avance de la meta		Valor programado	Avance de la meta		
Enero	N.P.	N.D.	Julio	N.P.	N.D.		
Febrero	N.P.	N.D.	Agosto	N.P.	N.D.		
Marzo	0.00	0.00	Septiembre	2.00	1.00		
Abril	N.P.	N.D.	Octubre	N.P.			
Mayo	N.P.	N.D.	Noviembre	1.00			
Junio	2.00	2.00	Diciembre	N.P.			

Medios de verificación Información interna: Listas de asistencia, memoria fotográfica, minutas y encuestas de satisfacción, Página Web Oficial: <http://fiprodefo.jalisco.gob.mx/> y Página Web de la Plataforma digital de información forestal: <http://mapsifiprodefo.net/>

Observaciones Las metodologías empleadas en las actividades de Sanidad se empezarán a reflejar a partir de abril y junio, en este trimestre se está realizando el levantamiento en campo para generar los mapas de afectación de enfermedades forestales

¹ El presente documento despliega la información perteneciente a los indicadores estratégicos y gestión de aquellos Programas presupuestarios que proveen de bienes y servicios que generan valor público a la ciudadanía jalisciense.
² Se muestra el número del Componente relacionado con el indicador.

GOBIERNO DEL ESTADO DE JALISCO
PRESUPUESTO DE EGRESOS PARA EL EJERCICIO FISCAL 2018

Ficha Técnica de Indicador

Sistema de Evaluación del Desempeño (SED)

Gobierno del Estado de Jalisco

Seguimiento de Indicadores

Secretaría de Planeación,
Administración y Finanzas

Datos del Programa ¹

Programa de Impulso al Desarrollo de los Sectores Agropecuarios, Forestal y Vida Silvestre

Eje: Territorio y medio ambiente sustentable

Tema Central: Medio ambiente y acción climática

¿Quién gasta?

10	Unidad Presupuestal	043	Unidad Responsable	00237	Unidad Ejecutora del Gasto
Secretaría de Medio Ambiente y Desarrollo Territorial		Fideicomiso para la Administración del Programa de Desarrollo Forestal del Estado de Jalisco (FIPRODEFO)		Fideicomiso para la Administración del Programa de Desarrollo Forestal del Estado de Jalisco (FIPRODEFO)	

¿Para qué se gasta?

Finalidad	Función	Subfunción
Desarrollo Social	Protección Ambiental	Protección de la Diversidad Biológica y del Paisaje

Objetivos

Nivel	Clave Componente	Resumen Narrativo
Actividad	E4-02 ²	Georreferenciación de sitios de nuevos brotes de plagas y enfermedades forestales en el Estado de Jalisco

Datos del Indicador

Denominación	Método de cálculo
Total de sitios georreferenciados	$(\text{Número de sitios geográficos programados (Realizado)} / \text{Número de sitios geográficos programados (Programado)}) * 100$

Descripción del Indicador
Sitios georreferenciados para el monitoreo de los principales problemas sanitarios en los bosques del Estado de Jalisco, el cual representan plantas parasitas, plaga de descortezadores, barrenadores, defoliadores, declinación de encinares, pudriciones, etc.

Tipo de Indicador	Gestión	Dimensión del Indicador	Eficacia	Año de Medición del Resultado	2018
Cobertura	Estatal	Frecuencia de Medición	Trimestral		

Parámetros de semaforización		Meta Institucional	Meta Valor	Unidad de medida (meta valor)	Desagregado meta valor por género	
0	30.00	100%	80	Sitios georreferenciados	Hombre	Mujer
		Sentido del Indicador	Línea Base (meta valor)	Año (Línea base)	No disponible	No disponible
		Ascendente	No disponible	No disponible	Tipo de Acumulación	
					Suma	

Resultados

Valor Programado	40.00	Avance de la Meta (3er trimestre)	40.00	% Avance de la Meta (3er trimestre)	N.D	Semáforo (3er trimestre)	
	Valor programado	Avance de la meta		Valor programado	Avance de la meta		
Enero	N.P.	N.D	Julio	N.P.	N.D		
Febrero	N.P.	N.D	Agosto	N.P.	N.D		
Marzo	0.00	N.D	Septiembre	0.00	N.D		
Abril	N.P.	N.D	Octubre	N.P.			
Mayo	N.P.	N.D	Noviembre	40.00			
Junio	40.00	40.00	Diciembre	N.P.			

Medios de verificación
Información interna: Cartografía especializada de localización, base de datos, informes técnicos, guías de identificación, avisos de presencia de plagas forestales y publicaciones científicas Página Web Oficial: <http://fiprodefo.jalisco.gob.mx/> y Página de la Plataforma digital de información forestal: <http://mapsfiprodefo.net/>

Observaciones
Las metodologías empleadas en las actividades de Sanidad se empezarán a reflejar a partir de abril y Junio, en este trimestre se está realizando el levantamiento en campo para generar los mapas de afectación de enfermedades forestales

1 El presente documento despliega la información perteneciente a los indicadores estratégicos y gestión de aquellos Programas presupuestarios que proveen de bienes y servicios que generan valor público a la ciudadanía jalisciense.
2 Se muestra el número del Componente relacionado con el indicador.

GOBIERNO DEL ESTADO DE JALISCO
PRESUPUESTO DE EGRESOS PARA EL EJERCICIO FISCAL 2018

Ficha Técnica de Indicador

Sistema de Evaluación del Desempeño (SED)

Gobierno del Estado de Jalisco

Seguimiento de Indicadores

Secretaría de Planeación,
Administración y Finanzas

Datos del Programa ¹

Planeación Urbana para la restitución de garantías a grupos vulnerables

Eje: Territorio y medio ambiente sustentable

Tema Central: Desarrollo regional y urbano

¿Quién gasta?

10	Unidad Presupuestal	082	Unidad Responsable	00426	Unidad Ejecutora del Gasto
Secretaría de Medio Ambiente y Desarrollo Territorial		Procuraduría de Desarrollo Urbano		Procuraduría de Desarrollo Urbano	

¿Para qué se gasta?

Finalidad	Función	Subfunción
Gobierno	Otros Servicios Generales	Servicios Registrales, Administrativos y Patrimoniales

Objetivos

Nivel	Clave Componente	Resumen Narrativo
Fin	2	Contribuir para el incremento y mejoras de los servicios públicos, mediante el crecimiento ordenado de las áreas urbanas, fomentando el cumplimiento de la norma inherente.

Datos del Indicador

Denominación	Método de cálculo
Porcentaje de Planes de desarrollo urbano actualizados en localidades de 15 mil o más habitantes	(Planes de desarrollo urbano de centro de población actualizados (Realizado)/Planes de desarrollo urbano de centro de población actualizados (Programado))*100

Descripción del Indicador

Este indicador resulta de participar por ley, en la consulta pública, de los planes de desarrollo urbano, revisando que su elaboración se apegue a los objetivos y contenido que señala el Código Urbano para su aprobación, publicación e inscripción en el registro público de la propiedad; promoviendo, apoyando y vigilando el desarrollo urbano sustentable de los diversos centros de población del Estado, mediante una adecuada planificación y zonificación de los mismos, con estricto apego a la legislación en materia urbanística y de acuerdo a las solicitudes de apoyo técnico que se ingresen a esta Secretaría.

Tipo de Indicador	Estratégico	Dimensión del Indicador	Eficacia	Año de Medición del Resultado	2018
Cobertura	Estatal	Frecuencia de Medición	Anual		

Desagregado meta valor por género

Parámetros de semaforización						Meta Institucional	Meta Valor	Unidad de medida (meta valor)	Hombre	Mujer
0	60.01	60.00	80.01	80.00	130	100%	27	Plan estatal	No disponible	No disponible
						Sentido del Indicador	Línea Base (meta valor)	Año (Línea base)	Tipo de Acumulación	
						Ascendente	23	2015	Valor presente	

Resultados

Valor Programado	27.00	Avance de la Meta (3er trimestre)	N.D.	% Avance de la Meta (3er trimestre)	N.D.	Semáforo (3er trimestre)	
	Valor programado	Avance de la meta		Valor programado	Avance de la meta		
Enero	N.P.	N.D.	Julio	N.P.	N.D.		
Febrero	N.P.	N.D.	Agosto	N.P.	N.D.		
Marzo	N.P.	N.D.	Septiembre	27.00	N.D.		
Abril	N.P.	N.D.	Octubre	27.00	N.D.		
Mayo	N.P.	N.D.	Noviembre	27.00	N.D.		
Junio	N.P.	N.D.	Diciembre	27.00	25.00		

Medios de verificación: Páginas web de cada municipio, página web de la PRODEUR, base de datos con registros de solicitudes presentadas para regularización ante los municipios y la PRODEUR.

Observaciones:

- El presente documento despliega la información perteneciente a los indicadores estratégicos y gestión de aquellos Programas presupuestarios que proveen de bienes y servicios que generan valor público a la ciudadanía jalisciense.
- Se muestra el número del Componente relacionado con el indicador.

GOBIERNO DEL ESTADO DE JALISCO
PRESUPUESTO DE EGRESOS PARA EL EJERCICIO FISCAL 2018

Ficha Técnica de Indicador

Sistema de Evaluación del Desempeño (SED)

Gobierno del Estado de Jalisco

Seguimiento de Indicadores

Secretaría de Planeación,

Administración y Finanzas

Datos del Programa ¹

Planeación Urbana para la restitución de garantías a grupos vulnerables

Eje: Territorio y medio ambiente sustentable

Tema Central: Desarrollo regional y urbano

¿Quién gasta?

10	Unidad Presupuestal	082	Unidad Responsable	00426	Unidad Ejecutora del Gasto
Secretaría de Medio Ambiente y Desarrollo Territorial		Procuraduría de Desarrollo Urbano		Procuraduría de Desarrollo Urbano	

¿Para qué se gasta?

Finalidad	Función	Subfunción
Gobierno	Otros Servicios Generales	Servicios Registrales, Administrativos y Patrimoniales

Objetivos

Nivel	Clave Componente	Resumen Narrativo
Propósito		El estado de Jalisco cuenta con asentamientos regulares, fomentando un espacio incluyente para los niños y adolescentes, con espacios públicos y viviendas dignas.

Datos del Indicador

Denominación	Método de cálculo
Total de reglamentos municipales revisados y actualizados en materia urbanística	(Dictámenes de revisión de reglamentos municipales (Realizado) / Dictámenes de revisión de reglamentos municipales (Programado))*100

Descripción del Indicador

Este indicador se refiere a que en el Estado de Jalisco cuenta con asentamientos regulares, fomentando zonas incluyentes para los niños y adolescentes, con espacios públicos y viviendas dignas.

Tipo de Indicador	Estratégico	Dimensión del Indicador	Calidad	Año de Medición del Resultado	2018
Cobertura	Estatal	Frecuencia de Medición	Mensual		

Parámetros de semaforización			Meta Institucional	Meta Valor	Unidad de medida (meta valor)	Desagregado meta valor por género				
0	50.00	50.01	80.00	80.01	130	100%	40	Dictamen	No disponible	No disponible
						Sentido del Indicador	Línea Base (meta valor)	Año (Línea base)	Tipo de Acumulación	
						Ascendente	No disponible	No disponible	Suma	

Resultados

Valor Programado	36.00	Avance de la Meta (3er trimestre)	40.00	% Avance de la Meta (3er trimestre)	111.1%	Semáforo (3er trimestre)	
	Valor programado	Avance de la meta		Valor programado	Avance de la meta		
Enero	0.00	0.00	Julio	0.00	3.00		
Febrero	8.00	5.00	Agosto	8.00	8.00		
Marzo	3.00	7.00	Septiembre	5.00	4.00		
Abril	0.00	3.00	Octubre	0.00			
Mayo	5.00	4.00	Noviembre	4.00			
Junio	7.00	6.00	Diciembre	0.00			

Medios de verificación Páginas web de cada municipio, página web de la PRODEUR, bases de datos con registros de solicitudes presentadas para regularizar ante los municipios y la PRODEUR.

Observaciones

1 El presente documento despliega la información perteneciente a los indicadores estratégicos y gestión de aquellos Programas presupuestarios que proveen de bienes y servicios que generan valor público a la ciudadanía jalisciense.
 2 Se muestra el número del Componente relacionado con el indicador.

GOBIERNO DEL ESTADO DE JALISCO
PRESUPUESTO DE EGRESOS PARA EL EJERCICIO FISCAL 2018

Ficha Técnica de Indicador

Sistema de Evaluación del Desempeño (SED)

Gobierno del Estado de Jalisco

Seguimiento de Indicadores

Secretaría de Planeación,
Administración y Finanzas

Datos del Programa ¹

Planeación Urbana para la restitución de garantías a grupos vulnerables

Eje: Territorio y medio ambiente sustentable

Tema Central: Desarrollo regional y urbano

¿Quién gasta?

10	Unidad Presupuestal	082	Unidad Responsable	00426	Unidad Ejecutora del Gasto
Secretaría de Medio Ambiente y Desarrollo Territorial		Procuraduría de Desarrollo Urbano		Procuraduría de Desarrollo Urbano	

¿Para qué se gasta?

Finalidad	Función	Subfunción
Gobierno	Otros Servicios Generales	Servicios Registrales, Administrativos y Patrimoniales

Objetivos

Nivel	Clave Componente	Resumen Narrativo
Componente	D2 ²	Acciones tendientes a incrementar espacios públicos en los asentamientos humanos, para el desarrollo social, educación y vivienda digna implementadas.

Datos del Indicador

Denominación	Método de cálculo
Total de asesorías brindadas en materia de urbanismo	(Asesorías brindadas a los municipios (Realizado) / Asesorías brindadas a los municipios (Programado))*100

Descripción del Indicador
Este indicador mide las Asesorías brindadas a los municipios para alinear los reglamentos municipales en materia de urbanismo.

Tipo de Indicador	Gestión	Dimensión del Indicador	Calidad	Año de Medición del Resultado	2018
Cobertura	Estatal	Frecuencia de Medición	Mensual		

Parámetros de semaforización			Meta Institucional	Meta Valor	Unidad de medida (meta valor)	Desagregado meta valor por género				
0	50.00	50.01	70.00	70.01	130	100%	126	Asesoría	hombre	mujer
						Ascendente	No disponible	No disponible	No disponible	No disponible
			Sentido del Indicador	Línea Base (meta valor)	Año (Línea base)	Tipo de Acumulación				
			Ascendente	No disponible	No disponible	Suma				

Resultados

Valor Programado	93.00	Avance de la Meta (3er trimestre)	70.00	% Avance de la Meta (3er trimestre)	75.3%	Semáforo (3er trimestre)	
	Valor programado	Avance de la meta		Valor programado	Avance de la meta		
Enero	5.00	0.00	Julio	5.00	15.00		
Febrero	15.00	0.00	Agosto	10.00	12.00		
Marzo	10.00	0.00	Septiembre	13.00	15.00		
Abril	10.00	9.00	Octubre	10.00			
Mayo	10.00	12.00	Noviembre	15.00			
Junio	15.00	7.00	Diciembre	8.00			

Medios de verificación Bases de datos de los municipios y de la PRODEUR, página web de los municipios y de la PRODEUR.

Observaciones

¹ El presente documento despliega la información perteneciente a los indicadores estratégicos y gestión de aquellos Programas presupuestarios que proveen de bienes y servicios que generan valor público a la ciudadanía jalisciense.

² Se muestra el número del Componente relacionado con el indicador.

GOBIERNO DEL ESTADO DE JALISCO
PRESUPUESTO DE EGRESOS PARA EL EJERCICIO FISCAL 2018

Ficha Técnica de Indicador

Sistema de Evaluación del Desempeño (SED)

Gobierno del Estado de Jalisco

Seguimiento de Indicadores

Secretaría de Planeación,

Administración y Finanzas

Datos del Programa ¹

Planeación Urbana para la restitución de garantías a grupos vulnerables

Eje: Territorio y medio ambiente sustentable

Tema Central: Desarrollo regional y urbano

¿Quién gasta?

10	Unidad Presupuestal	082	Unidad Responsable	00426	Unidad Ejecutora del Gasto
Secretaría de Medio Ambiente y Desarrollo Territorial		Procuraduría de Desarrollo Urbano		Procuraduría de Desarrollo Urbano	

¿Para qué se gasta?

Finalidad	Función	Subfunción
Gobierno	Otros Servicios Generales	Servicios Registrales, Administrativos y Patrimoniales

Objetivos

Nivel	Clave Componente	Resumen Narrativo
Actividad	D2-02 ²	Revisión de reglamentos municipales y planes urbanos, para su alineación con la Ley General de Asentamientos Humanos, Ordenamiento Territorial y Desarrollo Urbano.

Datos del Indicador

Denominación	Método de cálculo
Total de Reglamentos municipales actualizados	(Asesoría para actualizar reglamentos municipales y planes urbanos (Realizado) / Asesoría para actualizar reglamentos municipales y planes urbanos (Programado))*100

Descripción del Indicador
Este indicador se refiere a la revisión de reglamentos municipales y planes urbanos, para alinearlos con la Ley General de Asentamientos Humanos, Ordenamiento Territorial y Desarrollo Urbano.

Tipo de Indicador	Gestión	Dimensión del Indicador	Eficiencia	Año de Medición del Resultado	2018
Cobertura	Municipal	Frecuencia de Medición	Mensual		

Parámetros de semaforización			Meta Institucional	Meta Valor	Unidad de medida (meta valor)	Hombre	Mujer			
0	50.00	50.01	70.00	70.01	130	100%	126	Asesoría	No disponible	No disponible
						Sentido del Indicador	Línea Base (meta valor)	Año (Línea base)	Tipo de Acumulación	
						Ascendente	No disponible	No disponible	Suma	

Resultados

Valor Programado	93.00	Avance de la Meta (3er trimestre)	90.00	% Avance de la Meta (3er trimestre)	96.8%	Semáforo (3er trimestre)	
	Valor programado	Avance de la meta		Valor programado	Avance de la meta		
Enero	8.00	5.00	Julio	5.00	8.00		
Febrero	15.00	10.00	Agosto	15.00	14.00		
Marzo	10.00	15.00	Septiembre	10.00	10.00		
Abril	10.00	8.00	Octubre	10.00			
Mayo	10.00	9.00	Noviembre	15.00			
Junio	10.00	11.00	Diciembre	8.00			

Medios de verificación Bases de datos de los municipios y de la PRODEUR, páginas web de los municipios y de la PRODEUR.

Observaciones

- ¹ El presente documento despliega la información perteneciente a los indicadores estratégicos y gestión de aquellos Programas presupuestarios que proveen de bienes y servicios que generan valor público a la ciudadanía jalisciense.
- ² Se muestra el número del Componente relacionado con el indicador.

GOBIERNO DEL ESTADO DE JALISCO
PRESUPUESTO DE EGRESOS PARA EL EJERCICIO FISCAL 2018

Ficha Técnica de Indicador

Sistema de Evaluación del Desempeño (SED)

Gobierno del Estado de Jalisco

Seguimiento de Indicadores

Secretaría de Planeación,
Administración y Finanzas

Datos del Programa ¹

Planeación Urbana para la restitución de garantías a grupos vulnerables

Eje: Territorio y medio ambiente sustentable

Tema Central: Desarrollo regional y urbano

¿Quién gasta?

10	Unidad Presupuestal	082	Unidad Responsable	00426	Unidad Ejecutora del Gasto
Secretaría de Medio Ambiente y Desarrollo Territorial		Procuraduría de Desarrollo Urbano		Procuraduría de Desarrollo Urbano	

¿Para qué se gasta?

Finalidad	Función	Subfunción
Gobierno	Otros Servicios Generales	Servicios Registrales, Administrativos y Patrimoniales

Objetivos

Nivel	Clave Componente	Resumen Narrativo
Componente	H1 ²	Acciones tendientes a la regularización de asentamientos irregulares con alto índice de niñas, niños y adolescentes implementadas.

Datos del Indicador

Denominación	Método de cálculo
Total de redes de investigación en urbanismo	(Grupos de investigadores participantes (Realizado) / Grupos de investigadores participantes (Programado))*100

Descripción del Indicador

Este indicador mide las Redes de investigación enfocadas a identificar los asentamientos humanos con alto índice de niños y adolescentes, para mejorar sus espacios públicos fomentando el desarrollo social, educación y vivienda digna.

Tipo de Indicador	Gestión	Dimensión del Indicador	Eficiencia	Año de Medición del Resultado	2018
Cobertura	Regional	Frecuencia de Medición	Semestral		

Desagregado meta valor por género

Parámetros de semaforización						Meta Institucional	Meta Valor	Unidad de medida (meta valor)	Hombre	Mujer
0	50.00	50.01	80.00	80.01	130	100%	3	Grupo	No disponible	No disponible
						Sentido del Indicador	Línea Base (meta valor)	Año (Línea base)	Tipo de Acumulación	
						Ascendente	No disponible	No disponible	Suma	

Resultados

Valor Programado	1.00	Avance de la Meta (3er trimestre)	1.00	% Avance de la Meta (3er trimestre)	N.D	Semáforo (3er trimestre)	
	Valor programado	Avance de la meta		Valor programado	Avance de la meta		
Enero	N.P.	N.D	Julio	N.P.	N.D		
Febrero	N.P.	N.D	Agosto	N.P.	N.D		
Marzo	N.P.	N.D	Septiembre	N.P.	N.D		
Abril	N.P.	N.D	Octubre	N.P.			
Mayo	N.P.	N.D	Noviembre	N.P.			
Junio	1.00	1.00	Diciembre	2.00			

Medios de verificación: Bases de datos de los municipios y de la PRODEUR, páginas web de los municipios y de la PRODEUR, redes sociales, periódicos locales.

Observaciones:

- El presente documento despliega la información perteneciente a los indicadores estratégicos y gestión de aquellos Programas presupuestarios que proveen de bienes y servicios que generan valor público a la ciudadanía jalisciense.
- Se muestra el número del Componente relacionado con el indicador.

GOBIERNO DEL ESTADO DE JALISCO
PRESUPUESTO DE EGRESOS PARA EL EJERCICIO FISCAL 2018

Ficha Técnica de Indicador

Sistema de Evaluación del Desempeño (SED)

Gobierno del Estado de Jalisco

Seguimiento de Indicadores

Secretaría de Planeación,
Administración y Finanzas

Datos del Programa ¹

Planeación Urbana para la restitución de garantías a grupos vulnerables

Eje: Territorio y medio ambiente sustentable

Tema Central: Desarrollo regional y urbano

¿Quién gasta?

10	Unidad Presupuestal	082	Unidad Responsable	00426	Unidad Ejecutora del Gasto
Secretaría de Medio Ambiente y Desarrollo Territorial		Procuraduría de Desarrollo Urbano		Procuraduría de Desarrollo Urbano	

¿Para qué se gasta?

Finalidad	Función	Subfunción
Gobierno	Otros Servicios Generales	Servicios Registrales, Administrativos y Patrimoniales

Objetivos

Nivel	Clave Componente	Resumen Narrativo
Actividad	H1-01 ²	Generación de redes académicas de investigación tendientes a identificar factores que inciden en la formación de asentamientos humanos irregulares.

Datos del Indicador

Denominación	Método de cálculo
Total de Foros académicos	$(\text{Foros académicos (Realizado)} / \text{Foros académicos (Programado)}) * 100$

Descripción del Indicador
 Este indicador mide la Generación de redes académicas de investigación, tendientes a identificar factores que inciden en la formación de asentamientos irregulares.

Tipo de Indicador	Gestión	Dimensión del Indicador	Eficiencia	Año de Medición del Resultado	2018
Cobertura	Municipal	Frecuencia de Medición	Semestral		

Parámetros de semaforización	Meta Institucional		Meta Valor	Unidad de medida (meta valor)	Desagregado meta valor por género	
	100%	3	Foro	Hombre	Mujer	
0 50.00 50.01 80.00 80.01 130					No disponible	No disponible
	Sentido del Indicador	Línea Base (meta valor)	Año (Línea base)	Tipo de Acumulación		
	Ascendente	No disponible	No disponible	Suma		

Resultados

Valor Programado	1.00	Avance de la Meta (3er trimestre)	1.00	% Avance de la Meta (3er trimestre)	N.D	Semáforo (3er trimestre)
	Valor programado	Avance de la meta	Valor programado	Avance de la meta		
Enero	N.P.	N.D	Julio	N.P.	N.D	
Febrero	N.P.	N.D	Agosto	N.P.	N.D	
Marzo	N.P.	N.D	Septiembre	N.P.	N.D	
Abril	N.P.	N.D	Octubre	N.P.		
Mayo	N.P.	1.00	Noviembre	N.P.		
Junio	1.00	N.D	Diciembre	2.00		

Medios de verificación Periódicos locales, redes sociales, páginas web de municipios y la PRODEUR, bases de datos de los municipios y la PRODEUR, listas de asistencia.

Observaciones

¹ El presente documento despliega la información perteneciente a los indicadores estratégicos y gestión de aquellos Programas presupuestarios que proveen de bienes y servicios que generan valor público a la ciudadanía jalisciense.
² Se muestra el número del Componente relacionado con el indicador.

GOBIERNO DEL ESTADO DE JALISCO
PRESUPUESTO DE EGRESOS PARA EL EJERCICIO FISCAL 2018

Ficha Técnica de Indicador

Sistema de Evaluación del Desempeño (SED)

Gobierno del Estado de Jalisco

Seguimiento de Indicadores

Secretaría de Planeación,
Administración y Finanzas

Datos del Programa ¹

Desarrollo Urbano sostenible, equitativo y ordenado

Eje: Territorio y medio ambiente sustentable

Tema Central: Desarrollo regional y urbano

¿Quién gasta?

10	Unidad Presupuestal	082	Unidad Responsable	00426	Unidad Ejecutora del Gasto
Secretaría de Medio Ambiente y Desarrollo Territorial		Procuraduría de Desarrollo Urbano		Procuraduría de Desarrollo Urbano	

¿Para qué se gasta?

Finalidad	Función	Subfunción
Gobierno	Otros Servicios Generales	Servicios Registrales, Administrativos y Patrimoniales

Objetivos

Nivel	Clave Componente	Resumen Narrativo
Fin	2	Contribuir para el incremento y mejoras de los servicios y espacios públicos, mediante el crecimiento ordenado de las áreas urbanas, fomentando el cumplimiento de la normatividad inherente.

Datos del Indicador

Denominación	Método de cálculo
Porcentaje de Municipios que cuenta con programas regionales y/o locales vigentes de ordenamiento ecológico	(Cantidad de municipios anuales integrados en ordenamiento ecológico (Realizado)/Cantidad de municipios anuales integrados en ordenamiento ecológico (Programado))*100

Descripción del Indicador

Las metas señaladas en la unidad de medida de programas de ordenamiento ecológico se están elaborando de forma regional y local, por lo que en el año 2015 se concluyeron 2 ordenamientos ecológicos regionales (Altos Norte y la Junta Intermunicipal del río Ayuquila) que implica dar ordenamiento a 18 municipios del estado y un ordenamiento local con el que se dio este mismo instrumento a un municipio, dando un total de 19 municipios ordenados para el año 2015.

Tipo de Indicador	Estratégico	Dimensión del Indicador	Eficacia	Año de Medición del Resultado	2018
Cobertura	Estatal	Frecuencia de Medición	Anual		

Parámetros de semaforización						Meta Institucional	Meta Valor	Unidad de medida (meta valor)	Desagregado meta valor por género	
0	60.01	60.00	80.01	80.00	130	100%	82	Municipio	No disponible	No disponible
						Sentido del Indicador	Línea Base (meta valor)	Año (Línea base)	Tipo de Acumulación	
						Ascendente	28	2015	Valor presente	

Resultados

Valor Programado	82.00	Avance de la Meta (3er trimestre)	N.D.	% Avance de la Meta (3er trimestre)	N.D.	Semáforo (3er trimestre)	
		Valor programado	Avance de la meta		Valor programado	Avance de la meta	
Enero	N.P.	N.D.	N.D.	Julio	N.P.	N.D.	
Febrero	N.P.	N.D.	N.D.	Agosto	N.P.	N.D.	
Marzo	N.P.	N.D.	N.D.	Septiembre	82.00	N.D.	
Abril	N.P.	N.D.	N.D.	Octubre	82.00	N.D.	
Mayo	N.P.	N.D.	N.D.	Noviembre	82.00	N.D.	
Junio	N.P.	N.D.	N.D.	Diciembre	82.00	33.00	

Medios de verificación: Páginas web de cada municipio, página web de la PRODEUR, Base de datos con registros de solicitudes presentadas para regularización ante los municipios y la PRODEUR.

Observaciones:

- El presente documento despliega la información perteneciente a los indicadores estratégicos y gestión de aquellos Programas presupuestarios que proveen de bienes y servicios que generan valor público a la ciudadanía jalisciense.
- Se muestra el número del Componente relacionado con el indicador.

GOBIERNO DEL ESTADO DE JALISCO
PRESUPUESTO DE EGRESOS PARA EL EJERCICIO FISCAL 2018

Ficha Técnica de Indicador

Sistema de Evaluación del Desempeño (SED)

Gobierno del Estado de Jalisco

Seguimiento de Indicadores

Secretaría de Planeación,
Administración y Finanzas

Datos del Programa ¹

Desarrollo Urbano sostenible, equitativo y ordenado

Eje: Territorio y medio ambiente sustentable

Tema Central: Desarrollo regional y urbano

¿Quién gasta?

10	Unidad Presupuestal	082	Unidad Responsable	00426	Unidad Ejecutora del Gasto
Secretaría de Medio Ambiente y Desarrollo Territorial		Procuraduría de Desarrollo Urbano		Procuraduría de Desarrollo Urbano	

¿Para qué se gasta?

Finalidad	Función	Subfunción
Gobierno	Otros Servicios Generales	Servicios Registrales, Administrativos y Patrimoniales

Objetivos

Nivel	Clave Componente	Resumen Narrativo
Propósito	2	El estado de Jalisco cuenta con asentamientos regulares, fomentando la aplicación correcta de los planes urbanos y genera ciudades con crecimiento ordenado y sustentable.

Datos del Indicador

Denominación	Método de cálculo
Porcentaje de Municipios que cuenta con programas regionales y/o locales vigentes de ordenamiento ecológico	(Cantidad de municipios anuales integrados en ordenamiento ecológico (Realizado)/Cantidad de municipios anuales integrados en ordenamiento ecológico (Programado))*100

Descripción del Indicador

Las metas señaladas en la unidad de medida de programas de ordenamiento ecológico se están elaborando de forma regional y local, por lo que en el año 2015 se concluyeron 2 ordenamientos ecológicos regionales (Altos Norte y la Junta Intermunicipal del río Ayuquila) que implica dar ordenamiento a 18 municipios del estado y un ordenamiento local con el que se dio este mismo instrumento a un municipio, dando un total de 19 municipios ordenados para el año 2015.

Tipo de Indicador	Estratégico	Dimensión del Indicador	Eficacia	Año de Medición del Resultado	2018
Cobertura	Estatal	Frecuencia de Medición	Anual		

Desagregado meta valor por género

Parámetros de semaforización						Meta Institucional	Meta Valor	Unidad de medida (meta valor)	Hombre	Mujer
0	60.01	60.00	80.01	80.00	130	100%	82	Municipio	No disponible	No disponible
						Sentido del Indicador	Línea Base (meta valor)	Año (Línea base)	Tipo de Acumulación	
						Ascendente	28	2015	Valor presente	

Resultados

Valor Programado	82.00	Avance de la Meta (3er trimestre)	N.D.	% Avance de la Meta (3er trimestre)	N.D.	Semáforo (3er trimestre)	
		Valor programado	Avance de la meta		Valor programado	Avance de la meta	
Enero	N.P.	N.D.	N.D.	Julio	N.P.	N.D.	
Febrero	N.P.	N.D.	N.D.	Agosto	N.P.	N.D.	
Marzo	N.P.	N.D.	N.D.	Septiembre	82.00	N.D.	
Abril	N.P.	N.D.	N.D.	Octubre	82.00	N.D.	
Mayo	N.P.	N.D.	N.D.	Noviembre	82.00	N.D.	
Junio	N.P.	N.D.	N.D.	Diciembre	82.00	33.00	

Medios de verificación: Páginas web de cada municipio, página web de la PRODEUR, Base de datos con registros de solicitudes presentadas para regularización ante los municipios y la PRODEUR.

Observaciones:

- El presente documento despliega la información perteneciente a los indicadores estratégicos y gestión de aquellos Programas presupuestarios que proveen de bienes y servicios que generan valor público a la ciudadanía jalisciense.
- Se muestra el número del Componente relacionado con el indicador.

GOBIERNO DEL ESTADO DE JALISCO
PRESUPUESTO DE EGRESOS PARA EL EJERCICIO FISCAL 2018

Ficha Técnica de Indicador

Sistema de Evaluación del Desempeño (SED)

Gobierno del Estado de Jalisco

Seguimiento de Indicadores

Secretaría de Planeación,
Administración y Finanzas

Datos del Programa ¹

Desarrollo Urbano sostenible, equitativo y ordenado

Eje: Territorio y medio ambiente sustentable

Tema Central: Desarrollo regional y urbano

¿Quién gasta?

10	Unidad Presupuestal	082	Unidad Responsable	00426	Unidad Ejecutora del Gasto
Secretaría de Medio Ambiente y Desarrollo Territorial		Procuraduría de Desarrollo Urbano		Procuraduría de Desarrollo Urbano	

¿Para qué se gasta?

Finalidad	Función	Subfunción
Gobierno	Otros Servicios Generales	Servicios Registrales, Administrativos y Patrimoniales

Objetivos

Nivel	Clave Componente	Resumen Narrativo
Componente	J3 ²	Dictamen emitido de regulación y titulación de predios urbanos en el estado de Jalisco.

Datos del Indicador

Denominación	Método de cálculo
Total de Propuestas de Planes y Programas adecuados en zonas mayores a cien mil habitantes	$(\text{Propuestas de adecuación a Planes y Programas (Realizado)} / \text{Propuestas de adecuación a Planes y Programas (Programado)}) * 100$

Descripción del Indicador
Este indicador se refiere a las Propuestas de Planes y Programas de Desarrollo Urbano adecuados, presentados a los municipios con centros de población mayores a cien mil habitantes.

Tipo de Indicador	Gestión	Dimensión del Indicador	Eficiencia	Año de Medición del Resultado	2018
Cobertura	Estatual	Frecuencia de Medición	Trimestral		

			Desagregado meta valor por género				
			Meta Institucional	Meta Valor	Unidad de medida (meta valor)	Hombre	Mujer
Parámetros de semaforización			100%	85	Propuesta	No disponible	No disponible
0	30.00	30.01	50.00	50.01	130		
			Sentido del Indicador	Línea Base (meta valor)	Año (Línea base)	Tipo de Acumulación	
			Ascendente	No disponible	No disponible	Suma	

Resultados

Valor Programado	70.00	Avance de la Meta (3er trimestre)	68.00	% Avance de la Meta (3er trimestre)	97.1%	Semáforo (3er trimestre)	
	Valor programado	Avance de la meta		Valor programado	Avance de la meta		
Enero	N.P.	N.D.	Julio	N.P.	N.D.		
Febrero	N.P.	N.D.	Agosto	N.P.	N.D.		
Marzo	20.00	25.00	Septiembre	20.00	13.00		
Abril	N.P.	N.D.	Octubre	N.P.			
Mayo	N.P.	N.D.	Noviembre	N.P.			
Junio	30.00	30.00	Diciembre	15.00			

Medios de verificación Bases de datos de los municipios y de la PRODEUR. Páginas web de los municipios y de la PRODEUR. Redes sociales, Periódicos locales.

Observaciones

- 1 El presente documento despliega la información perteneciente a los indicadores estratégicos y gestión de aquellos Programas presupuestarios que proveen de bienes y servicios que generan valor público a la ciudadanía jalisciense.
- 2 Se muestra el número del Componente relacionado con el indicador.

GOBIERNO DEL ESTADO DE JALISCO
PRESUPUESTO DE EGRESOS PARA EL EJERCICIO FISCAL 2018

Ficha Técnica de Indicador

Sistema de Evaluación del Desempeño (SED)

Gobierno del Estado de Jalisco

Seguimiento de Indicadores

Secretaría de Planeación,
Administración y Finanzas

Datos del Programa ¹

Desarrollo Urbano sostenible, equitativo y ordenado

Eje: Territorio y medio ambiente sustentable

Tema Central: Desarrollo regional y urbano

¿Quién gasta?

10	Unidad Presupuestal	082	Unidad Responsable	00426	Unidad Ejecutora del Gasto
Secretaría de Medio Ambiente y Desarrollo Territorial		Procuraduría de Desarrollo Urbano		Procuraduría de Desarrollo Urbano	

¿Para qué se gasta?

Finalidad	Función	Subfunción
Gobierno	Otros Servicios Generales	Servicios Registrales, Administrativos y Patrimoniales

Objetivos

Nivel	Clave Componente	Resumen Narrativo
Actividad	J3-01 ²	Capacitar a los Servidores Públicos de la PRODEUR respecto de la Ley General de Asentamientos Humanos, Ordenamiento Territorial y Desarrollo Urbano; sus implicaciones futuras y urbanismo sustentable.

Datos del Indicador

Denominación	Método de cálculo
Total de Cursos de Capacitación realizados	(Cursos de capacitación completados (Realizado) / Cursos de capacitación completados (Programado))*100

Descripción del Indicador

Este indicador mide la capacitación a los servidores públicos de la PRODEUR, respecto de la Ley General de Asentamientos Humanos, Ordenamiento Territorial y Desarrollo Urbano; sus implicaciones futuras y urbanismo sustentable.

Tipo de Indicador	Gestión	Dimensión del Indicador	Eficiencia	Año de Medición del Resultado	2018
Cobertura	Estatál	Frecuencia de Medición	Trimestral		

Parámetros de semaforización			Meta Institucional	Meta Valor	Unidad de medida (meta valor)	Desagregado meta valor por género				
0	1.00	1.01	3.00	3.01	130	100%	5	Curso	No disponible	No disponible
						Sentido del Indicador	Línea Base (meta valor)	Año (Línea base)	Tipo de Acumulación	
						Ascendente	No disponible	No disponible	Suma	

Resultados

Valor Programado	2.00	Avance de la Meta (3er trimestre)	3.00	% Avance de la Meta (3er trimestre)	150.0%	Semáforo (3er trimestre)	
	Valor programado	Avance de la meta		Valor programado	Avance de la meta		
Enero	N.P.	0.00	Julio	N.P.	0.00		
Febrero	N.P.	0.00	Agosto	N.P.	0.00		
Marzo	0.00	0.00	Septiembre	0.00	0.00		
Abril	N.P.	0.00	Octubre	N.P.			
Mayo	N.P.	0.00	Noviembre	N.P.			
Junio	2.00	3.00	Diciembre	3.00			

Medios de verificación: Páginas web de la PRODEUR, constancias de participación en cursos.

Observaciones:

¹ El presente documento despliega la información perteneciente a los indicadores estratégicos y gestión de aquellos Programas presupuestarios que proveen de bienes y servicios que generan valor público a la ciudadanía jalisciense.
² Se muestra el número del Componente relacionado con el indicador.

GOBIERNO DEL ESTADO DE JALISCO
PRESUPUESTO DE EGRESOS PARA EL EJERCICIO FISCAL 2018

Ficha Técnica de Indicador

Sistema de Evaluación del Desempeño (SED)

Gobierno del Estado de Jalisco

Seguimiento de Indicadores

Secretaría de Planeación,
Administración y Finanzas

Datos del Programa ¹

Desarrollo Urbano sostenible, equitativo y ordenado

Eje: Territorio y medio ambiente sustentable

Tema Central: Desarrollo regional y urbano

¿Quién gasta?

10	Unidad Presupuestal	082	Unidad Responsable	00426	Unidad Ejecutora del Gasto
Secretaría de Medio Ambiente y Desarrollo Territorial		Procuraduría de Desarrollo Urbano		Procuraduría de Desarrollo Urbano	

¿Para qué se gasta?

Finalidad	Función	Subfunción
Gobierno	Otros Servicios Generales	Servicios Registrales, Administrativos y Patrimoniales

Objetivos

Nivel	Clave Componente	Resumen Narrativo
Componente	M1 ²	Planes y Programas de Desarrollo Urbano adecuados de los centros de población mayores a cien mil habitantes.

Datos del Indicador

Denominación	Método de cálculo
Total de Dictámenes de Regularización emitidos	(Dictámenes de viabilidad de Regularización (Realizado) / Dictámenes de viabilidad de Regularización (Programado))*100

Descripción del Indicador
 Este indicador se refiere a los dictámenes y resoluciones de viabilidad para regularizar predios emitidos, respecto de las solicitudes ingresadas

Tipo de Indicador	Gestión	Dimensión del Indicador	Eficiencia	Año de Medición del Resultado	2018
Cobertura	Regional	Frecuencia de Medición	Trimestral		

Parámetros de semaforización						Meta Institucional	Meta Valor	Unidad de medida (meta valor)	Desagregado meta valor por género	
0	35.00	35.01	55.00	55.01	130	100%	85	Dictamen	Hombre	Mujer
									No disponible	No disponible
						Sentido del Indicador	Línea Base (meta valor)	Año (Línea base)	Tipo de Acumulación	
						Ascendente	No disponible	No disponible	Suma	

Resultados

Valor Programado	65.00	Avance de la Meta (3er trimestre)	67.00	% Avance de la Meta (3er trimestre)	103.1%	Semáforo (3er trimestre)	
	Valor programado	Avance de la meta		Valor programado	Avance de la meta		
Enero	N.P.	0.00	Julio	N.P.	0.00		
Febrero	N.P.	0.00	Agosto	N.P.	0.00		
Marzo	20.00	28.00	Septiembre	25.00	21.00		
Abril	N.P.	0.00	Octubre	N.P.			
Mayo	N.P.	0.00	Noviembre	N.P.			
Junio	20.00	18.00	Diciembre	20.00			

Medios de verificación Bases de datos de los municipios y de la PRODEUR. Páginas web de los municipios y de la PRODEUR.

Observaciones

- 1 El presente documento despliega la información perteneciente a los indicadores estratégicos y gestión de aquellos Programas presupuestarios que proveen de bienes y servicios que generan valor público a la ciudadanía jalisciense.
- 2 Se muestra el número del Componente relacionado con el indicador.

GOBIERNO DEL ESTADO DE JALISCO
PRESUPUESTO DE EGRESOS PARA EL EJERCICIO FISCAL 2018

Ficha Técnica de Indicador

Sistema de Evaluación del Desempeño (SED)

Gobierno del Estado de Jalisco

Seguimiento de Indicadores

Secretaría de Planeación,
Administración y Finanzas

Datos del Programa ¹

Desarrollo Urbano sostenible, equitativo y ordenado

Eje: Territorio y medio ambiente sustentable

Tema Central: Desarrollo regional y urbano

¿Quién gasta?

10	Unidad Presupuestal	082	Unidad Responsable	00426	Unidad Ejecutora del Gasto
Secretaría de Medio Ambiente y Desarrollo Territorial		Procuraduría de Desarrollo Urbano		Procuraduría de Desarrollo Urbano	

¿Para qué se gasta?

Finalidad	Función	Subfunción
Gobierno	Otros Servicios Generales	Servicios Registrales, Administrativos y Patrimoniales

Objetivos

Nivel	Clave Componente	Resumen Narrativo
Actividad	M1-02 ²	Coadyuvar con los Municipios para determinar la viabilidad técnica de regularizar predios.

Datos del Indicador

Denominación	Método de cálculo
Total de Dictámenes y Resoluciones Técnicas de viabilidad emitidas.	(Dictámenes y Resoluciones de factibilidad emitidos (Realizado) / Dictámenes y Resoluciones de factibilidad emitidos (Programado))*100

Descripción del Indicador
Este indicador se refiere a la emisión de dictámenes y resoluciones técnicas de viabilidad emitidas, respecto de las solicitudes recibidas.

Tipo de Indicador	Gestión	Dimensión del Indicador	Eficiencia	Año de Medición del Resultado	2018
Cobertura	Municipal	Frecuencia de Medición	Mensual		

			Desagregado meta valor por género				
			Meta Institucional	Meta Valor	Unidad de medida (meta valor)	Hombre	Mujer
Parámetros de semaforización			100%	25	Dictamen	No disponible	No disponible
0	9.00	9.01	15.00	15.01	130		
			Sentido del Indicador	Línea Base (meta valor)	Año (Línea base)	Tipo de Acumulación	
			Ascendente	No disponible	No disponible	Suma	

Resultados

Valor Programado	19.00	Avance de la Meta (3er trimestre)	22.00	% Avance de la Meta (3er trimestre)	115.8%	Semáforo (3er trimestre)	
	Valor programado	Avance de la meta		Valor programado	Avance de la meta		
Enero	0.00	N.D	Julio	3.00	N.D		
Febrero	3.00	N.D	Agosto	0.00	N.D		
Marzo	2.00	7.00	Septiembre	2.00	6.00		
Abril	3.00	N.D	Octubre	3.00			
Mayo	3.00	N.D	Noviembre	3.00			
Junio	3.00	9.00	Diciembre	0.00			

Medios de verificación Bases de datos de los municipios y de la PRODEUR. Páginas web de los municipios y de la PRODEUR. Redes sociales, Periódicos locales.

Observaciones

1 El presente documento despliega la información perteneciente a los indicadores estratégicos y gestión de aquellos Programas presupuestarios que proveen de bienes y servicios que generan valor público a la ciudadanía jalisciense.
 2 Se muestra el número del Componente relacionado con el indicador.

GOBIERNO DEL ESTADO DE JALISCO
PRESUPUESTO DE EGRESOS PARA EL EJERCICIO FISCAL 2018

Ficha Técnica de Indicador

Sistema de Evaluación del Desempeño (SED)

Gobierno del Estado de Jalisco

Seguimiento de Indicadores

Secretaría de Planeación,
Administración y Finanzas

Datos del Programa ¹

Desarrollo Urbano sostenible, equitativo y ordenado

Eje: Territorio y medio ambiente sustentable

Tema Central: Desarrollo regional y urbano

¿Quién gasta?

10	Unidad Presupuestal	082	Unidad Responsable	00426	Unidad Ejecutora del Gasto
Secretaría de Medio Ambiente y Desarrollo Territorial		Procuraduría de Desarrollo Urbano		Procuraduría de Desarrollo Urbano	

¿Para qué se gasta?

Finalidad	Función	Subfunción
Gobierno	Otros Servicios Generales	Servicios Registrales, Administrativos y Patrimoniales

Objetivos

Nivel	Clave Componente	Resumen Narrativo
Componente	P2 ²	Acciones realizadas para mejorar la capacidad de gestión en los servidores públicos del Estado de Jalisco y sus Municipios.

Datos del Indicador

Denominación	Método de cálculo
Total de Asesorías jurídicas brindadas	$(\text{Asesorías jurídicas iniciadas (Realizado)} / \text{Asesorías jurídicas iniciadas (Programado)}) * 100$

Descripción del Indicador
Este indicador refiere las asesorías jurídicas brindadas a la sociedad en materia urbanística y cumplimiento de la ley aplicable.

Tipo de Indicador	Gestión	Dimensión del Indicador	Eficiencia	Año de Medición del Resultado	2018
Cobertura	Estatal	Frecuencia de Medición	Mensual		

			Desagregado meta valor por género				
			Meta Institucional	Meta Valor	Unidad de medida (meta valor)	Hombre	Mujer
			100%	85	Asesoría	No disponible	No disponible
Parámetros de semaforización			Sentido del Indicador	Línea Base (meta valor)	Año (Línea base)	Tipo de Acumulación	
0	30.00	30.01	55.00	55.01	130		
			Ascendente	No disponible	No disponible	Suma	

Resultados

Valor Programado	70.00	Avance de la Meta (3er trimestre)	76.00	% Avance de la Meta (3er trimestre)	108.6%	Semáforo (3er trimestre)	
	Valor programado	Avance de la meta		Valor programado	Avance de la meta		
Enero	0.00	N.D	Julio	8.00	12.00		
Febrero	8.00	28.00	Agosto	5.00	11.00		
Marzo	12.00	N.D	Septiembre	10.00	N.D		
Abril	15.00	12.00	Octubre	10.00			
Mayo	5.00	8.00	Noviembre	5.00			
Junio	7.00	5.00	Diciembre	0.00			

Medios de verificación Bases de datos de la PRODEUR, Página Web de la PRODEUR, notas periodísticas.

Observaciones

¹ El presente documento despliega la información perteneciente a los indicadores estratégicos y gestión de aquellos Programas presupuestarios que proveen de bienes y servicios que generan valor público a la ciudadanía jalisciense.

² Se muestra el número del Componente relacionado con el indicador.

GOBIERNO DEL ESTADO DE JALISCO
PRESUPUESTO DE EGRESOS PARA EL EJERCICIO FISCAL 2018

Ficha Técnica de Indicador

Sistema de Evaluación del Desempeño (SED)

Gobierno del Estado de Jalisco

Seguimiento de Indicadores

Secretaría de Planeación,
Administración y Finanzas

Datos del Programa ¹

Desarrollo Urbano sostenible, equitativo y ordenado

Eje: Territorio y medio ambiente sustentable

Tema Central: Desarrollo regional y urbano

¿Quién gasta?

10	Unidad Presupuestal	082	Unidad Responsable	00426	Unidad Ejecutora del Gasto
Secretaría de Medio Ambiente y Desarrollo Territorial		Procuraduría de Desarrollo Urbano		Procuraduría de Desarrollo Urbano	

¿Para qué se gasta?

Finalidad	Función	Subfunción
Gobierno	Otros Servicios Generales	Servicios Registrales, Administrativos y Patrimoniales

Objetivos

Nivel	Clave Componente	Resumen Narrativo
Actividad	P2-03 ²	Proponer reforma al Código Urbano para facultar a la PRODEUR a recibir ingresos propios.

Datos del Indicador

Denominación	Método de cálculo	
Total de reformas al Código Urbano propuestas	(Reforma al Código Urbano (Realizado) / Reforma al Código Urbano (Programado))*100	
Descripción del Indicador		
Este indicador refiere las reformas propuestas y aprobadas al Código Urbano, para facultar a la PRODEUR a recibir ingresos propios.		
Tipo de Indicador	Dimensión del Indicador	Año de Medición del Resultado
Gestión	Eficacia	2018
Cobertura	Frecuencia de Medición	
Estatral	Trimestral	

Parámetros de semaforización						Meta Institucional	Meta Valor	Unidad de medida (meta valor)	Desagregado meta valor por género	
0	1.00	1.01	2.00	2.01	130	100%	2	Reforma	No disponible	No disponible
						Sentido del Indicador	Línea Base (meta valor)	Año (Línea base)	Tipo de Acumulación	
						Ascendente	No disponible	No disponible	Suma	

Resultados

Valor Programado	0.00	Avance de la Meta (3er trimestre)	0.00	% Avance de la Meta (3er trimestre)	N.D	Semáforo (3er trimestre)
	Valor programado	Avance de la meta		Valor programado	Avance de la meta	
Enero	N.P.	0.00	Julio	N.P.	0.00	
Febrero	N.P.	0.00	Agosto	N.P.	0.00	
Marzo	0.00	0.00	Septiembre	0.00	0.00	
Abril	N.P.	0.00	Octubre	N.P.		
Mayo	N.P.	0.00	Noviembre	N.P.		
Junio	0.00	0.00	Diciembre	2.00		

Medios de verificación: Periódico Oficial del Estado de Jalisco.

Observaciones:

- El presente documento despliega la información perteneciente a los indicadores estratégicos y gestión de aquellos Programas presupuestarios que proveen de bienes y servicios que generan valor público a la ciudadanía jalisciense.
- Se muestra el número del Componente relacionado con el indicador.

GOBIERNO DEL ESTADO DE JALISCO
PRESUPUESTO DE EGRESOS PARA EL EJERCICIO FISCAL 2018

Ficha Técnica de Indicador

Sistema de Evaluación del Desempeño (SED)

Gobierno del Estado de Jalisco

Seguimiento de Indicadores

Secretaría de Planeación,
Administración y Finanzas

Datos del Programa ¹

Normatividad, Seguridad y Justicia Ambiental

Eje: Territorio y medio ambiente sustentable

Tema Central: Medio ambiente y acción climática

¿Quién gasta?

10	Unidad Presupuestal	156	Unidad Responsable	00233	Unidad Ejecutora del Gasto
Secretaría de Medio Ambiente y Desarrollo Territorial		Secretaría de Medio Ambiente y Desarrollo Territorial (Procuraduría Estatal de Protección al Ambiente (PROEPA))		Procuraduría Estatal de Protección al Ambiente (PROEPA)	

¿Para qué se gasta?

Finalidad	Función	Subfunción
Desarrollo Social	Protección Ambiental	Reducción de la Contaminación

Objetivos

Nivel	Clave Componente	Resumen Narrativo
Fin		Contribuir al incremento de la sostenibilidad del medio ambiente y reducir la vulnerabilidad ante el cambio climático, mediante la vigilancia y sanción de las normas correspondientes y otras medidas preventivas y de fomento en el Estado de Jalisco.

Datos del Indicador

Denominación	Método de cálculo
Grado de avance en la posición en el subíndice "Manejo Sustentable del Medio Ambiente" del IMCO	(Posición en el subíndice "Manejo Sustentable del Medio Ambiente" del IMCO (Realizado)/Posición en el subíndice "Manejo Sustentable del Medio Ambiente" del IMCO (Programado))*100

Descripción del Indicador

A través de 11 indicadores, este subíndice califica la capacidad de las entidades para interactuar de manera sostenible con el entorno natural en el que se ubican y aprovechar los recursos naturales de los que disponen. El subíndice también mide el grado de sustentabilidad de las empresas privadas ubicadas en las distintas entidades del país.

Tipo de Indicador	Estratégico	Dimensión del Indicador	Eficacia	Año de Medición del Resultado	2018
Cobertura	Estatal	Frecuencia de Medición	Bienal		

Desagregado meta valor por género

Parámetros de semaforización						Meta Institucional	Meta Valor	Unidad de medida (meta valor)	Hombre	Mujer
130	120.00	119.99	100.01	100.00	0	100%	22	Posición	No disponible	No disponible
						Sentido del Indicador	Línea Base (meta valor)	Año (Línea base)	Tipo de Acumulación	
						Descendente	23	2014	Valor presente	

Resultados

Valor Programado	N.P.	Avance de la Meta (3er trimestre)	N.D.	% Avance de la Meta (3er trimestre)	N.D.	Semáforo (3er trimestre)	N.D.
	Valor programado	Avance de la meta		Valor programado	Avance de la meta		
Enero	N.P.	N.D.	Julio	N.P.	N.D.		
Febrero	N.P.	N.D.	Agosto	N.P.	N.D.		
Marzo	N.P.	N.D.	Septiembre	N.P.	N.D.		
Abril	N.P.	N.D.	Octubre	N.P.	N.D.		
Mayo	N.P.	N.D.	Noviembre	N.P.	N.D.		
Junio	N.P.	N.D.	Diciembre	N.P.	N.D.		

Medios de verificación	Página	Web	Mide	Jalisco:
	https://seplan.app.jalisco.gob.mx/mide/panelCiudadano/detalleIndicador/1424?temaElemental=8&format=&sortBusqueda=1&max=10&offset=10&vista=1&accionRegreso=busqueda			
	Area responsable: Secretaría de Medio Ambiente y Desarrollo Territorial.			

Observaciones

- El presente documento despliega la información perteneciente a los indicadores estratégicos y gestión de aquellos Programas presupuestarios que proveen de bienes y servicios que generan valor público a la ciudadanía jalisciense.
- Se muestra el número del Componente relacionado con el indicador.

GOBIERNO DEL ESTADO DE JALISCO
PRESUPUESTO DE EGRESOS PARA EL EJERCICIO FISCAL 2018

Ficha Técnica de Indicador

Sistema de Evaluación del Desempeño (SED)

Gobierno del Estado de Jalisco

Seguimiento de Indicadores

Secretaría de Planeación,
Administración y Finanzas

Datos del Programa ¹

Normatividad, Seguridad y Justicia Ambiental

Eje: Territorio y medio ambiente sustentable

Tema Central: Medio ambiente y acción climática

¿Quién gasta?

10	Unidad Presupuestal	156	Unidad Responsable	00233	Unidad Ejecutora del Gasto
Secretaría de Medio Ambiente y Desarrollo Territorial		Secretaría de Medio Ambiente y Desarrollo Territorial (Procuraduría Estatal de Protección al Ambiente (PROEPA))		Procuraduría Estatal de Protección al Ambiente (PROEPA)	

¿Para qué se gasta?

Finalidad	Función	Subfunción
Desarrollo Social	Protección Ambiental	Reducción de la Contaminación

Objetivos

Nivel	Clave Componente	Resumen Narrativo
Propósito		Las empresas y promotores de proyectos públicos y privados que estén relacionadas con el medio ambiente, son verificadas mediante inspecciones para comprobar el cumplimiento de la normatividad ambiental y así contribuya al mejoramiento del medio ambiente y propicie el derecho a un ambiente sano para con ello sancionar a quien provoque daño y deterioro ambiental según lo dispuesto por la ley.

Datos del Indicador

Denominación	Método de cálculo
Porcentaje de Cumplimiento de la normatividad ambiental por empresas o proyectos en segunda visita de la PROEPA	(Cumplimiento de la Normatividad Ambiental (Realizado)/Cumplimiento de la Normatividad Ambiental (Programado))*100

Descripción del Indicador

Para verificar el cumplimiento ambiental de una empresa, la PROEPA realiza una visita de inspección y una segunda visita de verificación, así mide el porcentaje de empresas o proyectos que en la primera visita se encontraron fuera de norma, y que al momento de visitarse por segunda ocasión, cumplieron las medidas de seguridad o de urgente aplicación decretadas en la visita anterior. El porcentaje reportado corresponde exclusivamente al número de empresas o proyectos que cumplieron en las verificaciones efectuadas en lo que va del año.

Tipo de Indicador	Estratégico	Dimensión del Indicador	Eficacia	Año de Medición del Resultado	2018
Cobertura	Estatal	Frecuencia de Medición	Mensual		

Desagregado meta valor por género

Parámetros de semaforización						Meta Institucional	Meta Valor	Unidad de medida (meta valor)	Hombre	Mujer
0	60.01	60.00	80.01	80.00	130	100%	85	Porcentaje	No disponible	No disponible
						Sentido del Indicador	Línea Base (meta valor)	Año (Línea base)	Tipo de Acumulación	
						Ascendente	78	2015	Valor presente	

Resultados

Valor Programado	81.00	Avance de la Meta (3er trimestre)	81.00	% Avance de la Meta (3er trimestre)	100.00%	Semáforo (3er trimestre)	
	Valor programado	Avance de la meta		Valor programado	Avance de la meta		
Enero	80.00	N.D.	Julio	79.00	82.00		
Febrero	67.00	N.D.	Agosto	80.00	80.00		
Marzo	63.00	63.00	Septiembre	81.00	81.00		
Abril	79.00	79.00	Octubre	83.00	N.D.		
Mayo	76.00	76.00	Noviembre	85.00	N.D.		
Junio	78.00	81.00	Diciembre	85.00	N.D.		

Medios de verificación	Página web MIDE Jalisco: https://seplan.app.jalisco.gob.mx/mide/panelCiudadano/detalleIndicador/1457?dimension=&tema=&dependencia=&nivel=&periodo=&sentido=&sortBusqueda=1&vista=1&palabraClave=proepa&format=&max=10&offset=0&accionRegreso=busqueda Dependencia que reporta en MIDE: Secretaría de Medio Ambiente y Desarrollo Territorial.
-------------------------------	--

Observaciones

1 El presente documento despliega la información perteneciente a los indicadores estratégicos y gestión de aquellos Programas presupuestarios que proveen de bienes y servicios que generan valor público a la ciudadanía jalisciense.
2 Se muestra el número del Componente relacionado con el indicador.

GOBIERNO DEL ESTADO DE JALISCO
PRESUPUESTO DE EGRESOS PARA EL EJERCICIO FISCAL 2018

Ficha Técnica de Indicador

Sistema de Evaluación del Desempeño (SED)

Gobierno del Estado de Jalisco

Seguimiento de Indicadores

Secretaría de Planeación,
Administración y Finanzas

Datos del Programa ¹

Normatividad, Seguridad y Justicia Ambiental

Eje: Territorio y medio ambiente sustentable

Tema Central: Medio ambiente y acción climática

¿Quién gasta?

10	Unidad Presupuestal	156	Unidad Responsable	00233	Unidad Ejecutora del Gasto
Secretaría de Medio Ambiente y Desarrollo Territorial		Secretaría de Medio Ambiente y Desarrollo Territorial (Procuraduría Estatal de Protección al Ambiente (PROEPA))		Procuraduría Estatal de Protección al Ambiente (PROEPA)	

¿Para qué se gasta?

Finalidad	Función	Subfunción
Desarrollo Social	Protección Ambiental	Reducción de la Contaminación

Objetivos

Nivel	Clave Componente	Resumen Narrativo
Componente	E1 ²	Visitas de inspecciones y verificaciones de competencia estatal efectuadas a empresas

Datos del Indicador

Denominación	Método de cálculo
Total de inspecciones y verificaciones realizadas.	(Número de visitas de inspección y verificación (Realizado) / Número de visitas de inspección y verificación (Programado))*100

Descripción del Indicador
Este indicador expresa la cantidad de visitas de inspección y verificación realizadas a empresas de competencia Estatal para corroborar el cumplimiento normativo.

Tipo de Indicador	Gestión	Dimensión del Indicador	Eficiencia	Año de Medición del Resultado	2018
Cobertura	Estatal	Frecuencia de Medición	Mensual		

						Desagregado meta valor por género				
						Meta Institucional	Meta Valor	Unidad de medida (meta valor)	Hombre	Mujer
Parámetros de semaforización						100%	500	Inspección	No disponible	No disponible
0	60.00	60.01	80.00	80.01	130	Sentido del Indicador	Línea Base (meta valor)	Año (Línea base)	Tipo de Acumulación	
						Ascendente	400	2016	Suma	

Resultados

Valor Programado	390.00	Avance de la Meta (3er trimestre)	409.00	% Avance de la Meta (3er trimestre)	104.9%	Semáforo (3er trimestre)	
	Valor programado	Avance de la meta		Valor programado	Avance de la meta		
Enero	20.00	19.00	Julio	50.00	66.00		
Febrero	50.00	33.00	Agosto	50.00	50.00		
Marzo	35.00	25.00	Septiembre	50.00	40.00		
Abril	35.00	28.00	Octubre	50.00			
Mayo	50.00	65.00	Noviembre	38.00			
Junio	50.00	83.00	Diciembre	22.00			

Medios de verificación Información interna: Base de datos unificada de inspección y vigilancia 2018. Área responsable: Dirección de Proyectos Estratégicos e Información Ambiental de la Procuraduría Estatal de Protección al Ambiente.

Observaciones

- 1 El presente documento despliega la información perteneciente a los indicadores estratégicos y gestión de aquellos Programas presupuestarios que proveen de bienes y servicios que generan valor público a la ciudadanía jalisciense.
- 2 Se muestra el número del Componente relacionado con el indicador.

GOBIERNO DEL ESTADO DE JALISCO
PRESUPUESTO DE EGRESOS PARA EL EJERCICIO FISCAL 2018

Ficha Técnica de Indicador

Sistema de Evaluación del Desempeño (SED)

Gobierno del Estado de Jalisco

Seguimiento de Indicadores

Secretaría de Planeación,
Administración y Finanzas

Datos del Programa ¹

Normatividad, Seguridad y Justicia Ambiental

Eje: Territorio y medio ambiente sustentable

Tema Central: Medio ambiente y acción climática

¿Quién gasta?

10	Unidad Presupuestal	156	Unidad Responsable	00233	Unidad Ejecutora del Gasto
Secretaría de Medio Ambiente y Desarrollo Territorial		Secretaría de Medio Ambiente y Desarrollo Territorial (Procuraduría Estatal de Protección al Ambiente (PROEPA))		Procuraduría Estatal de Protección al Ambiente (PROEPA)	

¿Para qué se gasta?

Finalidad	Función	Subfunción
Desarrollo Social	Protección Ambiental	Reducción de la Contaminación

Objetivos

Nivel	Clave Componente	Resumen Narrativo
Actividad	E1-01 ²	Atención a las denuncias populares recibidas, mediante un esquema de priorización de relevancia ambiental en tiempo no mayor a 15 días.

Datos del Indicador

Denominación	Método de cálculo
Promedio de días hábiles por atención oportuna a denuncias ambientales	$(\text{Días promedio transcurridos (Realizado)} / \text{Días promedio transcurridos (Programado)}) * 100$

Descripción del Indicador

Este Indicador muestra los días promedio transcurridos para brindar atención a las denuncias populares y contribuir a frenar el deterioro ambiental.

Tipo de Indicador	Gestión	Dimensión del Indicador	Eficacia	Año de Medición del Resultado	2018
Cobertura	Estatal	Frecuencia de Medición	Trimestral		

Desagregado meta valor por género

Parámetros de semaforización						Meta Institucional	Meta Valor	Unidad de medida (meta valor)	Hombre	Mujer
130	120.01	120.00	100.01	100.00	0	100%	14	Día	No disponible	No disponible
						Sentido del Indicador	Línea Base (meta valor)	Año (Línea base)	Tipo de Acumulación	
						Descendente	50	2012	Promedio	

Resultados

Valor Programado	14.00	Avance de la Meta (3er trimestre)	15.00	% Avance de la Meta (3er trimestre)	107.1%	Semáforo (3er trimestre)	
	Valor programado	Avance de la meta		Valor programado	Avance de la meta		
Enero	N.P.	N.D.	Julio	N.P.	N.D.		
Febrero	N.P.	N.D.	Agosto	N.P.	N.D.		
Marzo	15.00	16.00	Septiembre	13.00	15.00		
Abril	N.P.	N.D.	Octubre	N.P.			
Mayo	N.P.	N.D.	Noviembre	N.P.			
Junio	14.00	14.00	Diciembre	14.00			

Medios de verificación	Página	Web	MIDE	Jalisco:
	https://seplan.app.jalisco.gob.mx/mide/panelCiudadano/detalleIndicador/1456?dimension=&tema=&dependencia=&nivel=&periodo=&sentido=&sortBusqueda=1&vista=1&palabraClave=PROMEDIO+DE+D%C3%8DAS&format=&max=10&offset=0&accionRegreso=busqueda			
	Área reponsable: Procuraduría Estatal de Protección al Ambiente, Secretaría de Medio Ambiente y Desarrollo Territorial.			

Observaciones

- El presente documento despliega la información perteneciente a los indicadores estratégicos y gestión de aquellos Programas presupuestarios que proveen de bienes y servicios que generan valor público a la ciudadanía jalisciense.
- Se muestra el número del Componente relacionado con el indicador.

GOBIERNO DEL ESTADO DE JALISCO
PRESUPUESTO DE EGRESOS PARA EL EJERCICIO FISCAL 2018

Ficha Técnica de Indicador

Sistema de Evaluación del Desempeño (SED)

Gobierno del Estado de Jalisco

Seguimiento de Indicadores

Secretaría de Planeación,
Administración y Finanzas

Datos del Programa ¹

Normatividad, Seguridad y Justicia Ambiental

Eje: Territorio y medio ambiente sustentable

Tema Central: Medio ambiente y acción climática

¿Quién gasta?

10	Unidad Presupuestal	156	Unidad Responsable	00233	Unidad Ejecutora del Gasto
Secretaría de Medio Ambiente y Desarrollo Territorial		Secretaría de Medio Ambiente y Desarrollo Territorial (Procuraduría Estatal de Protección al Ambiente (PROEPA))		Procuraduría Estatal de Protección al Ambiente (PROEPA)	

¿Para qué se gasta?

Finalidad	Función	Subfunción
Desarrollo Social	Protección Ambiental	Reducción de la Contaminación

Objetivos

Nivel	Clave Componente	Resumen Narrativo
Componente	E2 ²	Eventos técnico normativos, impartidos a funcionarios de gobierno municipal y población en general para fortalecer sus conocimientos en la normatividad ambiental para la protección de los recursos naturales

Datos del Indicador

Denominación	Método de cálculo
Total de reuniones de concertación realizadas.	$(\text{Número de reuniones (Realizado)} / \text{Número de reuniones (Programado)}) * 100$

Descripción del Indicador
 Este indicador reporta las reuniones, talleres y cursos de difusión de la normatividad como fortalecimiento a las capacidades de los funcionarios públicos y población en general para la protección de los recursos naturales. Este indicador reporta las reuniones, talleres y cursos de difusión de la normatividad como fortalecimiento a las capacidades de los funcionarios públicos y población en general para la protección de los recursos naturales. Este indicador reporta las reuniones, talleres y cursos de difusión de la normatividad como fortalecimiento a las capacidades de los funcionarios públicos y población en general para la protección de los recursos naturales.

Tipo de Indicador	Gestión	Dimensión del Indicador	Eficacia	Año de Medición del Resultado	2018
Cobertura	Estatal	Frecuencia de Medición	Mensual		

Desagregado meta valor por género

Parámetros de semaforización						Meta Institucional	Meta Valor	Unidad de medida (meta valor)	Hombre	Mujer
0	60.00	60.01	80.00	80.01	130	100%	40	Reunión	No disponible	No disponible
						Sentido del Indicador	Línea Base (meta valor)	Año (Línea base)	Tipo de Acumulación	
						Ascendente	40	2015	Suma	

Resultados

Valor Programado	34.00	Avance de la Meta (3er trimestre)	32.00	% Avance de la Meta (3er trimestre)	94.1%	Semáforo (3er trimestre)	
	Valor programado	Avance de la meta		Valor programado	Avance de la meta		
Enero	3.00	3.00	Julio	6.00	4.00		
Febrero	4.00	4.00	Agosto	3.00	3.00		
Marzo	2.00	6.00	Septiembre	2.00	3.00		
Abril	2.00	1.00	Octubre	2.00			
Mayo	6.00	4.00	Noviembre	2.00			
Junio	6.00	4.00	Diciembre	2.00			

Medios de verificación Información interna, Listas de asistencia de los eventos realizados, Area responsable: Dirección de Proyectos Estratégicos e Información Ambiental de la Procuraduría Estatal de Protección al Ambiente.

Observaciones

1 El presente documento despliega la información perteneciente a los indicadores estratégicos y gestión de aquellos Programas presupuestarios que proveen de bienes y servicios que generan valor público a la ciudadanía jalisciense.
 2 Se muestra el número del Componente relacionado con el indicador.

GOBIERNO DEL ESTADO DE JALISCO
PRESUPUESTO DE EGRESOS PARA EL EJERCICIO FISCAL 2018

Ficha Técnica de Indicador

Sistema de Evaluación del Desempeño (SED)

Gobierno del Estado de Jalisco

Seguimiento de Indicadores

Secretaría de Planeación,
Administración y Finanzas

Datos del Programa ¹

Normatividad, Seguridad y Justicia Ambiental

Eje: Territorio y medio ambiente sustentable

Tema Central: Medio ambiente y acción climática

¿Quién gasta?

10	Unidad Presupuestal	156	Unidad Responsable	00233	Unidad Ejecutora del Gasto
Secretaría de Medio Ambiente y Desarrollo Territorial		Secretaría de Medio Ambiente y Desarrollo Territorial (Procuraduría Estatal de Protección al Ambiente (PROEPA))		Procuraduría Estatal de Protección al Ambiente (PROEPA)	

¿Para qué se gasta?

Finalidad	Función	Subfunción
Desarrollo Social	Protección Ambiental	Reducción de la Contaminación

Objetivos

Nivel	Clave Componente	Resumen Narrativo
Actividad	E2-01 ²	Horas destinadas para la orientación del ejercicio de derechos en materia ambiental dirigida a los ciudadanos.

Datos del Indicador

Denominación	Método de cálculo
Total de horas destinadas para orientar a la ciudadanía.	(Número de horas destinadas (Realizado) / Número de horas destinadas (Programado))*100

Descripción del Indicador
 Este indicador expresa las horas hombre destinadas para brindar orientación a la población en el ejercicio de sus derechos en materia ambiental.

Tipo de Indicador	Gestión	Dimensión del Indicador	Eficacia	Año de Medición del Resultado	2018
Cobertura	Estatal	Frecuencia de Medición	Mensual		

Parámetros de semaforización						Meta Institucional	Meta Valor	Unidad de medida (meta valor)	Desagregado meta valor por género	
0	60.00	60.01	80.00	80.01	130	100%	500	Horas de trabajo	No disponible	No disponible
						Sentido del Indicador	Línea Base (meta valor)	Año (Línea base)	Tipo de Acumulación	
						Ascendente	500	2015	Suma	

Resultados

Valor Programado	385.00	Avance de la Meta (3er trimestre)	422.00	% Avance de la Meta (3er trimestre)	109.6%	Semáforo (3er trimestre)	
	Valor programado	Avance de la meta		Valor programado	Avance de la meta		
Enero	45.00	52.00	Julio	45.00	50.00		
Febrero	45.00	44.00	Agosto	45.00	47.00		
Marzo	25.00	45.00	Septiembre	45.00	40.00		
Abril	45.00	51.00	Octubre	45.00			
Mayo	45.00	45.00	Noviembre	45.00			
Junio	45.00	48.00	Diciembre	25.00			

Medios de verificación Información interna, bitácoras de registro para atención ciudadana, Dirección de Proyectos Estratégico e Información Ambiental de la Procuraduría Estatal de Protección al Ambiente.

Observaciones

1 El presente documento despliega la información perteneciente a los indicadores estratégicos y gestión de aquellos Programas presupuestarios que proveen de bienes y servicios que generan valor público a la ciudadanía jalisciense.
 2 Se muestra el número del Componente relacionado con el indicador.

GOBIERNO DEL ESTADO DE JALISCO
PRESUPUESTO DE EGRESOS PARA EL EJERCICIO FISCAL 2018

Ficha Técnica de Indicador

Sistema de Evaluación del Desempeño (SED)

Gobierno del Estado de Jalisco

Seguimiento de Indicadores

Secretaría de Planeación,
Administración y Finanzas

Datos del Programa ¹

Normatividad, Seguridad y Justicia Ambiental

Eje: Territorio y medio ambiente sustentable

Tema Central: Medio ambiente y acción climática

¿Quién gasta?

10	Unidad Presupuestal	156	Unidad Responsable	00233	Unidad Ejecutora del Gasto
Secretaría de Medio Ambiente y Desarrollo Territorial		Secretaría de Medio Ambiente y Desarrollo Territorial (Procuraduría Estatal de Protección al Ambiente (PROEPA))		Procuraduría Estatal de Protección al Ambiente (PROEPA)	

¿Para qué se gasta?

Finalidad	Función	Subfunción
Desarrollo Social	Protección Ambiental	Reducción de la Contaminación

Objetivos

Nivel	Clave Componente	Resumen Narrativo
Componente	E3 ²	Capacitación a funcionarios, realizadas para fortalecer sus capacidades profesionales y puedan desempeñar satisfactoriamente las labores comisionadas

Datos del Indicador


Denominación	Método de cálculo
Total de funcionarios capacitados.	$(\text{Número de funcionarios capacitados (Realizado)} / \text{Número de funcionarios capacitados (Programado)}) * 100$

Descripción del Indicador
Este indicador reporta el total de funcionarios que son capacitados para fortalecer técnicamente sus funciones y desempeño.

Tipo de Indicador	Gestión	Dimensión del Indicador	Eficacia	Año de Medición del Resultado	2018
Cobertura	Estatal	Frecuencia de Medición	Trimestral		

Parámetros de semaforización						Meta Institucional	Meta Valor	Unidad de medida (meta valor)	Desagregado meta valor por género	
0	60.00	60.01	80.00	80.01	130	100%	40	Persona	No disponible	No disponible
						Sentido del Indicador	Línea Base (meta valor)	Año (Línea base)	Tipo de Acumulación	
						Ascendente	40	2015	Suma	

Resultados

Valor Programado	40.00	Avance de la Meta (3er trimestre)	39.00	% Avance de la Meta (3er trimestre)	97.5%	Semáforo (3er trimestre)	
	Valor programado	Avance de la meta		Valor programado	Avance de la meta		
Enero	N.P.	N.D.	Julio	N.P.	N.D.		
Febrero	N.P.	N.D.	Agosto	N.P.	N.D.		
Marzo	3.00	3.00	Septiembre	12.00	36.00		
Abril	N.P.	N.D.	Octubre	N.P.			
Mayo	N.P.	N.D.	Noviembre	N.P.			
Junio	25.00	0.00	Diciembre	0.00			

Medios de verificación Información Interna Listas de asistencia, fotografías. Área responsable: Dirección de Proyectos Estratégicos e Información Ambiental de la Procuraduría Estatal de Protección al Ambiente.

Observaciones

- El presente documento despliega la información perteneciente a los indicadores estratégicos y gestión de aquellos Programas presupuestarios que proveen de bienes y servicios que generan valor público a la ciudadanía jalisciense.
- Se muestra el número del Componente relacionado con el indicador.

GOBIERNO DEL ESTADO DE JALISCO
PRESUPUESTO DE EGRESOS PARA EL EJERCICIO FISCAL 2018

Ficha Técnica de Indicador

Sistema de Evaluación del Desempeño (SED)

Gobierno del Estado de Jalisco

Seguimiento de Indicadores

Secretaría de Planeación,
Administración y Finanzas

Datos del Programa ¹

Normatividad, Seguridad y Justicia Ambiental

Eje: Territorio y medio ambiente sustentable

Tema Central: Medio ambiente y acción climática

¿Quién gasta?

10	Unidad Presupuestal	156	Unidad Responsable	00233	Unidad Ejecutora del Gasto
Secretaría de Medio Ambiente y Desarrollo Territorial		Secretaría de Medio Ambiente y Desarrollo Territorial (Procuraduría Estatal de Protección al Ambiente (PROEPA))		Procuraduría Estatal de Protección al Ambiente (PROEPA)	

¿Para qué se gasta?

Finalidad	Función	Subfunción
Desarrollo Social	Protección Ambiental	Reducción de la Contaminación

Objetivos

Nivel	Clave Componente	Resumen Narrativo
Actividad	E3-01 ²	Generación de proyectos normativos que contribuyan al mejoramiento de las capacidades institucionales alineadas con la justicia ambiental.

Datos del Indicador

Denominación	Método de cálculo
Total proyectos normativos impulsados.	(Número de proyectos normativos impulsados (Realizado) / Número de proyectos normativos impulsados (Programado))*100

Descripción del Indicador
Este indicador señala proyectos normativos impulsados para contribuir al mejoramiento de las capacidades institucionales relacionadas con la justicia ambiental.

Tipo de Indicador	Gestión	Dimensión del Indicador	Eficacia	Año de Medición del Resultado	2018
Cobertura	Estatal	Frecuencia de Medición	Trimestral		

Desagregado meta valor por género

Parámetros de semaforización						Meta Institucional	Meta Valor	Unidad de medida (meta valor)	Hombre	Mujer
0	60.00	60.01	80.00	80.01	130	100%	2	Proyecto	No disponible	No disponible
						Sentido del Indicador	Línea Base (meta valor)	Año (Línea base)	Tipo de Acumulación	
						Ascendente	2	2015	Suma	

Resultados

Valor Programado	2.00	Avance de la Meta (3er trimestre)	2.00	% Avance de la Meta (3er trimestre)	100.0%	Semáforo (3er trimestre)	
	Valor programado	Avance de la meta		Valor programado	Avance de la meta		
Enero	N.P.	N.D.	Julio	N.P.	N.D.		
Febrero	N.P.	N.D.	Agosto	N.P.	N.D.		
Marzo	1.00	1.00	Septiembre	1.00	1.00		
Abril	N.P.	N.D.	Octubre	N.P.			
Mayo	N.P.	N.D.	Noviembre	N.P.			
Junio	0.00	0.00	Diciembre	0.00			

Medios de verificación Información interna: Leyes, Reglamentos, Dictámenes y Normas. Área responsable: Despacho de la Procuraduría Estatal de Protección al Ambiente

Observaciones

¹ El presente documento despliega la información perteneciente a los indicadores estratégicos y gestión de aquellos Programas presupuestarios que proveen de bienes y servicios que generan valor público a la ciudadanía jalisciense.
² Se muestra el número del Componente relacionado con el indicador.

GOBIERNO DEL ESTADO DE JALISCO
PRESUPUESTO DE EGRESOS PARA EL EJERCICIO FISCAL 2018

Ficha Técnica de Indicador

Sistema de Evaluación del Desempeño (SED)

Gobierno del Estado de Jalisco

Seguimiento de Indicadores

Secretaría de Planeación,
Administración y Finanzas

Datos del Programa ¹

Normatividad, Seguridad y Justicia Ambiental

Eje: Territorio y medio ambiente sustentable

Tema Central: Medio ambiente y acción climática

¿Quién gasta?

10	Unidad Presupuestal	156	Unidad Responsable	00233	Unidad Ejecutora del Gasto
Secretaría de Medio Ambiente y Desarrollo Territorial		Secretaría de Medio Ambiente y Desarrollo Territorial (Procuraduría Estatal de Protección al Ambiente (PROEPA))		Procuraduría Estatal de Protección al Ambiente (PROEPA)	

¿Para qué se gasta?

Finalidad	Función	Subfunción
Desarrollo Social	Protección Ambiental	Reducción de la Contaminación

Objetivos

Nivel	Clave Componente	Resumen Narrativo
Componente	E5 ²	Requerimientos administrativos ambientales emitidos, con el objetivo exhortar a quienes incumplan con sus obligaciones de registro o autorización ambiental

Datos del Indicador

Denominación	Método de cálculo
Total de requerimientos administrativos ambientales generados.	$(\text{Número de requerimientos administrativos ambientales generados (Realizado)} / \text{Número de requerimientos administrativos ambientales generados (Programado)}) * 100$

Descripción del Indicador
El indicador expresa los requerimientos administrativos ambientales generados, con el objetivo de requerir a quienes incumplan con sus obligaciones de registro o autorización ambiental y mejorar con esto las condiciones ambientales.

Tipo de Indicador	Gestión	Dimensión del Indicador	Eficiencia	Año de Medición del Resultado	2018
Cobertura	Estatal	Frecuencia de Medición	Mensual		

Parámetros de semaforización						Meta Institucional	Meta Valor	Unidad de medida (meta valor)	Desagregado meta valor por género	
0	60.00	60.01	80.00	80.01	130	100%	1,500	Requerimiento	No disponible	No disponible
						Sentido del Indicador	Línea Base (meta valor)	Año (Línea base)	Tipo de Acumulación	
						Ascendente	800	2016	Suma	

Resultados

Valor Programado	1,054.00	Avance de la Meta (3er trimestre)	1,005.00	% Avance de la Meta (3er trimestre)	95.4%	Semáforo (3er trimestre)	
	Valor programado	Avance de la meta		Valor programado	Avance de la meta		
Enero	38.00	38.00	Julio	180.00	18.00		
Febrero	136.00	136.00	Agosto	180.00	212.00		
Marzo	80.00	80.00	Septiembre	180.00	184.00		
Abril	80.00	79.00	Octubre	180.00			
Mayo	80.00	68.00	Noviembre	180.00			
Junio	100.00	190.00	Diciembre	86.00			

Medios de verificación Información interna: Documentos impresos de los Requerimientos Ambientales Administrativos. Área responsable: Dirección de Proyectos Estratégicos e Información Ambiental de la Procuraduría Estatal de Protección al Ambiente

Observaciones

- El presente documento despliega la información perteneciente a los indicadores estratégicos y gestión de aquellos Programas presupuestarios que proveen de bienes y servicios que generan valor público a la ciudadanía jalisciense.
- Se muestra el número del Componente relacionado con el indicador.

GOBIERNO DEL ESTADO DE JALISCO
PRESUPUESTO DE EGRESOS PARA EL EJERCICIO FISCAL 2018

Ficha Técnica de Indicador

Sistema de Evaluación del Desempeño (SED)

Gobierno del Estado de Jalisco

Seguimiento de Indicadores

Secretaría de Planeación,
Administración y Finanzas

Datos del Programa ¹

Normatividad, Seguridad y Justicia Ambiental

Eje: Territorio y medio ambiente sustentable

Tema Central: Medio ambiente y acción climática

¿Quién gasta?

10	Unidad Presupuestal	156	Unidad Responsable	00233	Unidad Ejecutora del Gasto
Secretaría de Medio Ambiente y Desarrollo Territorial		Secretaría de Medio Ambiente y Desarrollo Territorial (Procuraduría Estatal de Protección al Ambiente (PROEPA))		Procuraduría Estatal de Protección al Ambiente (PROEPA)	

¿Para qué se gasta?

Finalidad	Función	Subfunción
Desarrollo Social	Protección Ambiental	Reducción de la Contaminación

Objetivos

Nivel	Clave Componente	Resumen Narrativo
Actividad	E5-01 ²	Difusión a través de eventos impartidos para dar a conocer la normatividad ambiental a funcionarios y empresarios, a fin de que conozcan sus obligaciones de registro o autorización ambiental.

Datos del Indicador


Denominación	Método de cálculo
Total de reuniones realizadas.	$(\text{Número de reuniones (Realizado)} / \text{Número de reuniones (Programado)}) * 100$

Descripción del Indicador
Este indicador señala las reuniones, talleres y cursos tendientes a difundir la normatividad ambiental a funcionarios públicos y empresarios para que conozcan sus obligaciones de registro o autorización.

Tipo de Indicador	Gestión	Dimensión del Indicador	Eficacia	Año de Medición del Resultado	2018
Cobertura	Estatal	Frecuencia de Medición	Trimestral		

			Desagregado meta valor por género				
			Meta Institucional	Meta Valor	Unidad de medida (meta valor)	Hombre	Mujer
			100%	10	Reunión	No disponible	No disponible
Parámetros de semaforización			Sentido del Indicador	Línea Base (meta valor)	Año (Línea base)	Tipo de Acumulación	
0	60.00	60.01	80.00	80.01	130	Suma	
■	■	■	■	■			
			Ascendente	No disponible	No disponible		

Resultados

Valor Programado	9.00	Avance de la Meta (3er trimestre)	8.00	% Avance de la Meta (3er trimestre)	88.9%	Semáforo (3er trimestre)	
	Valor programado	Avance de la meta		Valor programado	Avance de la meta		
Enero	N.P.	N.D.	Julio	N.P.	N.D.		
Febrero	N.P.	N.D.	Agosto	N.P.	N.D.		
Marzo	1.00	2.00	Septiembre	4.00	4.00		
Abril	N.P.	N.D.	Octubre	N.P.			
Mayo	N.P.	N.D.	Noviembre	N.P.			
Junio	4.00	2.00	Diciembre	1.00			

Medios de verificación Información Interna: Listas de asistencia, fotografías. Área responsable: Dirección de Proyectos Estratégicos e Información Ambiental de la Procuraduría Estatal de Protección al Ambiente.

Observaciones

1 El presente documento despliega la información perteneciente a los indicadores estratégicos y gestión de aquellos Programas presupuestarios que proveen de bienes y servicios que generan valor público a la ciudadanía jalisciense.
 2 Se muestra el número del Componente relacionado con el indicador.

GOBIERNO DEL ESTADO DE JALISCO
PRESUPUESTO DE EGRESOS PARA EL EJERCICIO FISCAL 2018

Ficha Técnica de Indicador

Sistema de Evaluación del Desempeño (SED)

Gobierno del Estado de Jalisco

Seguimiento de Indicadores

Secretaría de Planeación,
Administración y Finanzas

Datos del Programa ¹

Coinversión Social

Eje: Equidad de oportunidades

Tema Central: Pobreza y desigualdad

¿Quién gasta?

11	Unidad Presupuestal	000	Unidad Responsable	00241	Unidad Ejecutora del Gasto
Secretaría de Desarrollo e Integración Social		Secretaría de Desarrollo e Integración Social		Subsecretaría de Participación Social y Ciudadana	

¿Para qué se gasta?

Finalidad	Función	Subfunción
Desarrollo Social	Otros Asuntos Sociales	Otros Asuntos Sociales

Objetivos

Nivel	Clave Componente	Resumen Narrativo
Fin	2	Contribuir a reducir la desigualdad y marginación social garantizando el ejercicio efectivo de los derechos sociales a través de la coinversión social con OSC's para la atención de grupos vulnerables.

Datos del Indicador

Denominación	Método de cálculo
1. Porcentaje de población en situación de pobreza en el Estado de Jalisco.	(Porcentaje de población en situación de pobreza en el Estado de Jalisco. (Realizado) / Porcentaje de población en situación de pobreza en el Estado de Jalisco. (Programado))*100

Descripción del Indicador
Muestra el porcentaje de personas que se encuentra en situación de pobreza cuando: presenta al menos una carencia social y no tiene un ingreso suficiente para satisfacer sus necesidades.

Tipo de Indicador	Estratégico	Dimensión del Indicador	Eficacia	Año de Medición del Resultado	2018
Cobertura	Estatal	Frecuencia de Medición	Bienal		

Parámetros de semaforización						Meta Institucional	Meta Valor	Unidad de medida (meta valor)	Desagregado meta valor por género	
130	80.01	80.00	60.01	60.00	0	100%	33	Porcentaje	No disponible	No disponible
						Sentido del Indicador	Línea Base (meta valor)	Año (Línea base)	Tipo de Acumulación	
						Descendente	35	2014	Máximo	

Resultados

Valor Programado	33.10	Avance de la Meta (3er trimestre)	31.80	% Avance de la Meta (3er trimestre)	96.1%	Semáforo (3er trimestre)	
	Valor programado	Avance de la meta		Valor programado	Avance de la meta		
Enero	N.P.	N.D.	Julio	N.P.	N.D.		
Febrero	N.P.	N.D.	Agosto	N.P.	N.D.		
Marzo	N.P.	N.D.	Septiembre	33.10	31.80		
Abril	N.P.	N.D.	Octubre	N.P.			
Mayo	N.P.	N.D.	Noviembre	N.P.			
Junio	N.P.	N.D.	Diciembre	N.P.			

Medios de verificación CONEVAL, Medición de pobreza por entidad federativa. Reporte de indicadores en sistema MIDE JALISCO: <https://seplan.app.jalisco.gob.mx/mide/indicador/consultarDatos/1442?palabra=pobreza&max=10&offset=0&agregado=1&url=buscar>

Observaciones

- El presente documento despliega la información perteneciente a los indicadores estratégicos y gestión de aquellos Programas presupuestarios que proveen de bienes y servicios que generan valor público a la ciudadanía jalisciense.
- Se muestra el número del Componente relacionado con el indicador.

GOBIERNO DEL ESTADO DE JALISCO
PRESUPUESTO DE EGRESOS PARA EL EJERCICIO FISCAL 2018

Ficha Técnica de Indicador

Sistema de Evaluación del Desempeño (SED)

Gobierno del Estado de Jalisco

Seguimiento de Indicadores

Secretaría de Planeación,
Administración y Finanzas

Datos del Programa ¹

Coinversión Social

Eje: Equidad de oportunidades

Tema Central: Pobreza y desigualdad

¿Quién gasta?

11	Unidad Presupuestal	000	Unidad Responsable	00241	Unidad Ejecutora del Gasto
Secretaría de Desarrollo e Integración Social		Secretaría de Desarrollo e Integración Social		Subsecretaría de Participación Social y Ciudadana	

¿Para qué se gasta?

Finalidad	Función	Subfunción
Desarrollo Social	Otros Asuntos Sociales	Otros Asuntos Sociales

Objetivos

Nivel	Clave Componente	Resumen Narrativo
Propósito		Organizaciones de la Sociedad Civil (OSC) en el Estado de Jalisco fortalecen su capacidades institucionales.

Datos del Indicador

Denominación	Método de cálculo
2. Porcentaje de organizaciones apoyadas por El Programa Apoyo a las OSC.	(Número de Organizaciones de la Sociedad Civil beneficiadas (Realizado) / Número de Organizaciones de la Sociedad Civil beneficiadas (Programado)) * 100

Descripción del Indicador
Muestra el porcentaje de OSC apoyadas por El Programa para fortalecer sus capacidades institucionales.

Tipo de Indicador	Estratégico	Dimensión del Indicador	Eficiencia	Año de Medición del Resultado	2018
Cobertura	Estatad	Frecuencia de Medición	Anual		

Parámetros de semaforización 0 60.00 60.01 80.00 80.01 130 						Meta Institucional	Meta Valor	Unidad de medida (meta valor)	Desagregado meta valor por género	
						100%	1,854	Organización	Hombre	Mujer
						Sentido del Indicador	Línea Base (meta valor)	Año (Línea base)	Tipo de Acumulación	
						Ascendente	426	2014	Máximo	

Resultados

Valor Programado	1,854.00	Avance de la Meta (3er trimestre)	1,854.00	% Avance de la Meta (3er trimestre)	100.0%	Semáforo (3er trimestre)	
	Valor programado	Avance de la meta		Valor programado	Avance de la meta		
Enero	N.P.	N.D.	Julio	N.P.	N.D.		
Febrero	N.P.	N.D.	Agosto	N.P.	N.D.		
Marzo	N.P.	N.D.	Septiembre	1,854.00	1,854.00		
Abril	N.P.	N.D.	Octubre	N.P.			
Mayo	N.P.	N.D.	Noviembre	N.P.			
Junio	N.P.	N.D.	Diciembre	N.P.			

Medios de verificación: Registros de beneficiarios del Padrón Único de Beneficiarios de Programas Gubernamentales de la SEDIS: <http://padronunico.jalisco.gob.mx/>

Observaciones:

- 1 El presente documento despliega la información perteneciente a los indicadores estratégicos y gestión de aquellos Programas presupuestarios que proveen de bienes y servicios que generan valor público a la ciudadanía jalisciense.
- 2 Se muestra el número del Componente relacionado con el indicador.

GOBIERNO DEL ESTADO DE JALISCO
PRESUPUESTO DE EGRESOS PARA EL EJERCICIO FISCAL 2018

Ficha Técnica de Indicador

Sistema de Evaluación del Desempeño (SED)

Gobierno del Estado de Jalisco

Seguimiento de Indicadores

Secretaría de Planeación,
Administración y Finanzas

Datos del Programa ¹

Coinversión Social

Eje: Equidad de oportunidades

Tema Central: Pobreza y desigualdad

¿Quién gasta?

11	Unidad Presupuestal	000	Unidad Responsable	00241	Unidad Ejecutora del Gasto
Secretaría de Desarrollo e Integración Social		Secretaría de Desarrollo e Integración Social		Subsecretaría de Participación Social y Ciudadana	

¿Para qué se gasta?

Finalidad	Función	Subfunción
Desarrollo Social	Otros Asuntos Sociales	Otros Asuntos Sociales

Objetivos

Nivel	Clave Componente	Resumen Narrativo
Propósito		Organizaciones de la Sociedad Civil (OSC) en el Estado de Jalisco fortalecen su capacidades institucionales.

Datos del Indicador

Denominación	Método de cálculo
3.Puntaje promedio del Índice de Medición de Capacidades Institucionales obtenido por las Organizaciones de la Sociedad Civil apoyadas por el Programa Apoyo a las OSC.	$(\text{Puntaje promedio del Índice de Medición de Capacidades Institucionales (Realizado)} / \text{Puntaje promedio del Índice de Medición de Capacidades Institucionales (Programado)}) * 100$

Descripción del Indicador
Muestra el puntaje promedio del Índice de Medición de Capacidades Institucionales obtenido por las OSC.

Tipo de Indicador	Estratégico	Dimensión del Indicador	Calidad	Año de Medición del Resultado	2018
Cobertura	Estatual	Frecuencia de Medición	Anual		

Parámetros de semaforización	0	60.00	60.01	80.00	80.01	130	Meta Institucional	100%	Meta Valor	7	Unidad de medida (meta valor)	Promedio	Desagregado meta valor por género	Hombre	Mujer
							Sentido del Indicador	Ascendente	Línea Base (meta valor)	7	Año (Línea base)	2017	No disponible	No disponible	
							Tipo de Acumulación	Máximo							

Resultados

Valor Programado	7.00	Avance de la Meta (3er trimestre)	6.00	% Avance de la Meta (3er trimestre)	85.7%	Semáforo (3er trimestre)	
	Valor programado	Avance de la meta		Valor programado	Avance de la meta		
Enero	N.P.	N.D.	Julio	N.P.	N.D.		
Febrero	N.P.	N.D.	Agosto	N.P.	N.D.		
Marzo	N.P.	N.D.	Septiembre	7.00	6.00		
Abril	N.P.	N.D.	Octubre	N.P.			
Mayo	N.P.	N.D.	Noviembre	N.P.			
Junio	N.P.	N.D.	Diciembre	N.P.			

Medios de verificación Base de datos con los resultados del índice de capacidades institucionales obtenidos por las OSC's participantes en los diferentes momentos de evaluación. Registros administrativos de la Dirección de Vinculación y Participación Social.

Observaciones

1 El presente documento despliega la información perteneciente a los indicadores estratégicos y gestión de aquellos Programas presupuestarios que proveen de bienes y servicios que generan valor público a la ciudadanía jalisciense.

2 Se muestra el número del Componente relacionado con el indicador.

GOBIERNO DEL ESTADO DE JALISCO
PRESUPUESTO DE EGRESOS PARA EL EJERCICIO FISCAL 2018

Ficha Técnica de Indicador

Sistema de Evaluación del Desempeño (SED)

Gobierno del Estado de Jalisco

Seguimiento de Indicadores

Secretaría de Planeación,
Administración y Finanzas

Datos del Programa ¹

Coinversión Social

Eje: Equidad de oportunidades

Tema Central: Pobreza y desigualdad

¿Quién gasta?

11	Unidad Presupuestal	000	Unidad Responsable	00241	Unidad Ejecutora del Gasto
Secretaría de Desarrollo e Integración Social		Secretaría de Desarrollo e Integración Social		Subsecretaría de Participación Social y Ciudadana	

¿Para qué se gasta?

Desarrollo Social	Otros Asuntos Sociales	Otros Asuntos Sociales
Finalidad	Función	Subfunción

Objetivos

Propósito	Clave Componente ²	Resumen Narrativo
		Organizaciones de la Sociedad Civil (OSC) en el Estado de Jalisco fortalecen su capacidades institucionales.

Datos del Indicador

Denominación	Método de cálculo
4.Promedio de personas beneficiadas a través del apoyo a Organizaciones de la Sociedad Civil	(Promedio de personas beneficiadas a través del apoyo a Organizaciones de la Sociedad Civil (Realizado) / Promedio de personas beneficiadas a través del apoyo a Organizaciones de la Sociedad Civil (Programado))*100

Descripción del Indicador
Muestra el promedio de personas beneficiadas a través del apoyo a las OSC

Tipo de Indicador	Estratégico	Dimensión del Indicador	Eficiencia	Año de Medición del Resultado	2018
Cobertura	Estatal	Frecuencia de Medición	Anual		

Parámetros de semaforización						Meta Institucional	Meta Valor	Unidad de medida (meta valor)	Desagregado meta valor por género	
0	60.00	60.01	80.00	80.01	130	100%	24	Promedio	Hombre	Mujer
									No disponible	No disponible
						Sentido del Indicador	Línea Base (meta valor)	Año (Línea base)	Tipo de Acumulación	
						Ascendente	210	2014	Máximo	

Resultados

Valor Programado	23.50	Avance de la Meta (3er trimestre)	25.00	% Avance de la Meta (3er trimestre)	106.4%	Semáforo (3er trimestre)	
	Valor programado	Avance de la meta		Valor programado	Avance de la meta		
Enero	N.P.	N.D.	Julio	N.P.	N.D.		
Febrero	N.P.	N.D.	Agosto	N.P.	N.D.		
Marzo	N.P.	N.D.	Septiembre	23.50	25.00		
Abril	N.P.	N.D.	Octubre	N.P.			
Mayo	N.P.	N.D.	Noviembre	N.P.			
Junio	N.P.	N.D.	Diciembre	N.P.			

Medios de verificación Archivos de la Dirección de Participación y Vinculación Social. Estadísticas de la Dirección Administrativa en la SEDIS y Subsecretaría de Finanzas.

Observaciones

¹ El presente documento despliega la información perteneciente a los indicadores estratégicos y gestión de aquellos Programas presupuestarios que proveen de bienes y servicios que generan valor público a la ciudadanía jalisciense.
² Se muestra el número del Componente relacionado con el indicador.

GOBIERNO DEL ESTADO DE JALISCO
PRESUPUESTO DE EGRESOS PARA EL EJERCICIO FISCAL 2018

Ficha Técnica de Indicador

Sistema de Evaluación del Desempeño (SED)

Gobierno del Estado de Jalisco

Seguimiento de Indicadores

Secretaría de Planeación,
Administración y Finanzas

Datos del Programa ¹

Coinversión Social

Eje: Equidad de oportunidades

Tema Central: Pobreza y desigualdad

¿Quién gasta?

11	Unidad Presupuestal	000	Unidad Responsable	00241	Unidad Ejecutora del Gasto
Secretaría de Desarrollo e Integración Social		Secretaría de Desarrollo e Integración Social		Subsecretaría de Participación Social y Ciudadana	

¿Para qué se gasta?

Finalidad	Función	Subfunción
Desarrollo Social	Otros Asuntos Sociales	Otros Asuntos Sociales

Objetivos

Nivel	Clave Componente	Resumen Narrativo
Componente	L1 ²	Apoyos monetarios a la sociedad civil organizada con proyectos vinculados al bienestar social, entregados.

Datos del Indicador

Denominación	Método de cálculo
5. Porcentaje de OSC apoyadas para desarrollar proyectos vinculados al bienestar social	(Número de Organizaciones de la Sociedad Civil beneficiadas vía convocatoria y para apoyo en atención a contingencias (Realizado) / Número de Organizaciones de la Sociedad Civil beneficiadas vía convocatoria y para apoyo en atención a contingencias (Programado)) * 100

Descripción del Indicador
Muestra el porcentaje de OSC con apoyos monetarios para desarrollar proyectos vinculados al bienestar social en relación a lo programado.

Tipo de Indicador	Estratégico	Dimensión del Indicador	Eficacia	Año de Medición del Resultado	2018
Cobertura	Estatral	Frecuencia de Medición	Anual		

Parámetros de semaforización			Meta Institucional	Meta Valor	Unidad de medida (meta valor)	Desagregado meta valor por género				
0	60.00	60.01	80.00	80.01	130	100%	80	Organización	Hombr	Mujer
						Sentido del Indicador	Línea Base (meta valor)	Año (Línea base)	Tipo de Acumulación	
						Ascendente	69	2016	Máximo	

Resultados

Valor Programado	80.00	Avance de la Meta (3er trimestre)	90.00	% Avance de la Meta (3er trimestre)	112.5%	Semáforo (3er trimestre)	
	Valor programado	Avance de la meta		Valor programado	Avance de la meta		
Enero	N.P.	N.D.	Julio	N.P.	N.D.		
Febrero	N.P.	N.D.	Agosto	N.P.	N.D.		
Marzo	N.P.	N.D.	Septiembre	80.00	90.00		
Abril	N.P.	N.D.	Octubre	N.P.			
Mayo	N.P.	N.D.	Noviembre	N.P.			
Junio	N.P.	N.D.	Diciembre	N.P.			

Medios de verificación Registros de beneficiarios del Padrón Único de Beneficiarios de Programas Gubernamentales de la SEDIS: <http://padronunico.jalisco.gob.mx/>

Observaciones

¹ El presente documento despliega la información perteneciente a los indicadores estratégicos y gestión de aquellos Programas presupuestarios que proveen de bienes y servicios que generan valor público a la ciudadanía jalisciense.
² Se muestra el número del Componente relacionado con el indicador.

GOBIERNO DEL ESTADO DE JALISCO
PRESUPUESTO DE EGRESOS PARA EL EJERCICIO FISCAL 2018

Ficha Técnica de Indicador

Sistema de Evaluación del Desempeño (SED)

Gobierno del Estado de Jalisco

Seguimiento de Indicadores

Secretaría de Planeación,
Administración y Finanzas

Datos del Programa ¹

Coinversión Social

Eje: Equidad de oportunidades

Tema Central: Pobreza y desigualdad

¿Quién gasta?

11	Unidad Presupuestal	000	Unidad Responsable	00241	Unidad Ejecutora del Gasto
Secretaría de Desarrollo e Integración Social		Secretaría de Desarrollo e Integración Social		Subsecretaría de Participación Social y Ciudadana	

¿Para qué se gasta?

Finalidad	Función	Subfunción
Desarrollo Social	Otros Asuntos Sociales	Otros Asuntos Sociales

Objetivos

Nivel	Clave Componente	Resumen Narrativo
Componente	L1 ²	Apoyos monetarios a la sociedad civil organizada con proyectos vinculados al bienestar social, entregados.

Datos del Indicador

Denominación	Método de cálculo
15. Porcentaje de proyectos apoyados en materia de cambio climático	(Número de proyectos apoyados en materia de cambio climático a través de las Juntas Intermunicipales (Realizado) / Número de proyectos apoyados en materia de cambio climático a través de las Juntas Intermunicipales (Programado))*100

Descripción del Indicador
Muestra el porcentaje de proyectos apoyados en materia de cambio climático a través de las juntas intermunicipales.

Tipo de Indicador	Estratégico	Dimensión del Indicador	Eficacia	Año de Medición del Resultado	2018
Cobertura	Estatal	Frecuencia de Medición	Anual		

Parámetros de semaforización						Meta Institucional	Meta Valor	Unidad de medida (meta valor)	Desagregado meta valor por género	
0	60.00	60.01	80.00	80.01	130	100%	20	Proyecto	Hombre	Mujer
									0.00	0.00
						Sentido del Indicador	Línea Base (meta valor)	Año (Línea base)	Tipo de Acumulación	
						Ascendente	No disponible	No disponible	Máximo	

Resultados

Valor Programado	20.00	Avance de la Meta (3er trimestre)	14.00	% Avance de la Meta (3er trimestre)	70.0%	Semáforo (3er trimestre)	
	Valor programado	Avance de la meta		Valor programado	Avance de la meta		
Enero	N.P.	N.D.	Julio	N.P.	N.D.		
Febrero	N.P.	N.D.	Agosto	N.P.	N.D.		
Marzo	N.P.	N.D.	Septiembre	20.00	14.00		
Abril	N.P.	N.D.	Octubre	N.P.			
Mayo	N.P.	N.D.	Noviembre	N.P.			
Junio	N.P.	N.D.	Diciembre	N.P.			

Medios de verificación Registros de beneficiarios del Padrón Único de Beneficiarios de Programas Gubernamentales de la SEDIS: <http://padronunico.jalisco.gob.mx/>

Observaciones

1 El presente documento despliega la información perteneciente a los indicadores estratégicos y gestión de aquellos Programas presupuestarios que proveen de bienes y servicios que generan valor público a la ciudadanía jalisciense.
2 Se muestra el número del Componente relacionado con el indicador.

GOBIERNO DEL ESTADO DE JALISCO
PRESUPUESTO DE EGRESOS PARA EL EJERCICIO FISCAL 2018

Ficha Técnica de Indicador

Sistema de Evaluación del Desempeño (SED)

Gobierno del Estado de Jalisco

Seguimiento de Indicadores

Secretaría de Planeación,
Administración y Finanzas

Datos del Programa ¹

Coinversión Social

Eje: Equidad de oportunidades

Tema Central: Pobreza y desigualdad

¿Quién gasta?

11	Unidad Presupuestal	000	Unidad Responsable	00241	Unidad Ejecutora del Gasto
Secretaría de Desarrollo e Integración Social		Secretaría de Desarrollo e Integración Social		Subsecretaría de Participación Social y Ciudadana	

¿Para qué se gasta?

Finalidad	Función	Subfunción
Desarrollo Social	Otros Asuntos Sociales	Otros Asuntos Sociales

Objetivos

Nivel	Clave Componente	Resumen Narrativo
Actividad	L1-01 ²	Dictaminación por el Consejo Dictaminador de los proyectos presentados por Organizaciones de la Sociedad Civil vía Convocatoria.

Datos del Indicador

Denominación	Método de cálculo
6.Porcentaje de proyectos aprobados por el Consejo Dictaminador para ser apoyados por el Programa Apoyo a las OSC.	(Número de proyectos de Organizaciones de la Sociedad Civil aprobados por el Consejo Dictaminador (Realizado) / Número de proyectos de Organizaciones de la Sociedad Civil aprobados por el Consejo Dictaminador (Programado))*100

Descripción del Indicador
Muestra el porcentaje de proyectos que cumplen con los requisitos y son aprobados por el Consejo Dictaminador para ser apoyados por El Programa.

Tipo de Indicador	Gestión	Dimensión del Indicador	Eficacia	Año de Medición del Resultado	2018
Cobertura	Estatal	Frecuencia de Medición	Trimestral		

Parámetros de semaforización			Meta Institucional	Meta Valor	Unidad de medida (meta valor)	Desagregado meta valor por género				
0	60.00	60.01	80.00	80.01	130	100%	80	Organización	Hombr	Mujer
						Sentido del Indicador	Línea Base (meta valor)	Año (Línea base)	Tipo de Acumulación	
						Ascendente	No disponible	No disponible	Suma	

Resultados

Valor Programado	80.00	Avance de la Meta (3er trimestre)	91.00	% Avance de la Meta (3er trimestre)	113.8%	Semáforo (3er trimestre)	
	Valor programado	Avance de la meta		Valor programado	Avance de la meta		
Enero	N.P.	N.D.	Julio	N.P.	N.D.		
Febrero	N.P.	N.D.	Agosto	N.P.	N.D.		
Marzo	0.00	0.00	Septiembre	80.00	91.00		
Abril	N.P.	N.D.	Octubre	N.P.			
Mayo	N.P.	N.D.	Noviembre	N.P.			
Junio	0.00	0.00	Diciembre	0.00			

Medios de verificación Publicación de resultados del proceso de dictaminación en la página de la SEDIS

Observaciones

¹ El presente documento despliega la información perteneciente a los indicadores estratégicos y gestión de aquellos Programas presupuestarios que proveen de bienes y servicios que generan valor público a la ciudadanía jalisciense.

² Se muestra el número del Componente relacionado con el indicador.

GOBIERNO DEL ESTADO DE JALISCO
PRESUPUESTO DE EGRESOS PARA EL EJERCICIO FISCAL 2018

Ficha Técnica de Indicador

Sistema de Evaluación del Desempeño (SED)

Gobierno del Estado de Jalisco

Seguimiento de Indicadores

Secretaría de Planeación,
Administración y Finanzas

Datos del Programa ¹

Coinversión Social

Eje: Equidad de oportunidades

Tema Central: Pobreza y desigualdad

¿Quién gasta?

11	Unidad Presupuestal	000	Unidad Responsable	00241	Unidad Ejecutora del Gasto
Secretaría de Desarrollo e Integración Social		Secretaría de Desarrollo e Integración Social		Subsecretaría de Participación Social y Ciudadana	

¿Para qué se gasta?

Finalidad	Función	Subfunción
Desarrollo Social	Otros Asuntos Sociales	Otros Asuntos Sociales

Objetivos

Nivel	Clave Componente	Resumen Narrativo
Actividad	L1-02 ²	Validación de los proyectos realizados por las Organizaciones de la Sociedad Civil apoyadas por el Programa Apoyo a las OSC's

Datos del Indicador

Denominación	Método de cálculo
7. Porcentaje de proyectos validados por medio de visitas físicas.	(Número de proyectos de OSC's validados en visita física (Realizado) / Número de proyectos de OSC's validados en visita física (Programado))*100

Descripción del Indicador
Este indicador muestra el porcentaje proyectos supervisados por medio de visitas físicas.

Tipo de Indicador	Gestión	Dimensión del Indicador	Eficacia	Año de Medición del Resultado	2018
Cobertura	Estatual	Frecuencia de Medición	Semestral		

			Desagregado meta valor por género				
			Meta Institucional	Meta Valor	Unidad de medida (meta valor)	Hombre	Mujer
Parámetros de semaforización			100%	80	Proyecto	No disponible	No disponible
0	60.00	60.01	80.00	80.01	130		
			Sentido del Indicador	Línea Base (meta valor)	Año (Línea base)	Tipo de Acumulación	
			Ascendente	No disponible	No disponible	Suma	

Resultados

Valor Programado	80.00	Avance de la Meta (3er trimestre)	73.00	% Avance de la Meta (3er trimestre)	91.3%	Semáforo (3er trimestre)	
	Valor programado	Avance de la meta		Valor programado	Avance de la meta		
Enero	N.P.	N.D	Julio	N.P.	N.D		
Febrero	N.P.	N.D	Agosto	N.P.	N.D		
Marzo	N.P.	N.D	Septiembre	50.00	73.00		
Abril	N.P.	N.D	Octubre	N.P.			
Mayo	N.P.	N.D	Noviembre	N.P.			
Junio	30.00	0.00	Diciembre	N.P.			

Medios de verificación Archivos de la Dirección de Participación y Vinculación Social. Estadísticas de la Dirección Administrativa en la SEDIS y Subsecretaría de Finanzas.

Observaciones

- 1 El presente documento despliega la información perteneciente a los indicadores estratégicos y gestión de aquellos Programas presupuestarios que proveen de bienes y servicios que generan valor público a la ciudadanía jalisciense.
- 2 Se muestra el número del Componente relacionado con el indicador.

GOBIERNO DEL ESTADO DE JALISCO
PRESUPUESTO DE EGRESOS PARA EL EJERCICIO FISCAL 2018

Ficha Técnica de Indicador

Sistema de Evaluación del Desempeño (SED)

Gobierno del Estado de Jalisco

Seguimiento de Indicadores

Secretaría de Planeación,
Administración y Finanzas

Datos del Programa ¹

Coinversión Social

Eje: Equidad de oportunidades

Tema Central: Pobreza y desigualdad

¿Quién gasta?

11	Unidad Presupuestal	000	Unidad Responsable	00241	Unidad Ejecutora del Gasto
Secretaría de Desarrollo e Integración Social		Secretaría de Desarrollo e Integración Social		Subsecretaría de Participación Social y Ciudadana	

¿Para qué se gasta?

Finalidad	Función	Subfunción
Desarrollo Social	Otros Asuntos Sociales	Otros Asuntos Sociales

Objetivos

Nivel	Clave Componente	Resumen Narrativo
Actividad	L1-03 ²	Actualización el Padrón Único de Beneficiarios con los registros de beneficiarios apoyados por el Programa Apoyo a las Organizaciones de la Sociedad Civil

Datos del Indicador

Denominación	Método de cálculo
8. Porcentaje de registros actualizados del Padrón Único de Beneficiarios (OSC)	(Número de registros únicos publicados en el PUB (OSC) (Realizado) / Número de registros únicos publicados en el PUB (OSC) (Programado))*100

Descripción del Indicador
Muestra el porcentaje de registro en el Padrón Único de Beneficiarios (PUB) establecido en el programa.

Tipo de Indicador	Gestión	Dimensión del Indicador	Eficacia	Año de Medición del Resultado	2018
Cobertura	Estatual	Frecuencia de Medición	Semestral		

Parámetros de semaforización						Meta Institucional	Meta Valor	Unidad de medida (meta valor)	Desagregado meta valor por género	
0	60.00	60.01	80.00	80.01	130	100%	400	Registro	No disponible	No disponible
						Sentido del Indicador	Línea Base (meta valor)	Año (Línea base)	Tipo de Acumulación	
						Ascendente	341	2014	Suma	

Resultados

Valor Programado	400.00	Avance de la Meta (3er trimestre)	2,254.00	% Avance de la Meta (3er trimestre)	563.5%	Semáforo (3er trimestre)	
	Valor programado	Avance de la meta		Valor programado	Avance de la meta		
Enero	N.P.	N.D	Julio	N.P.	N.D		
Febrero	N.P.	N.D	Agosto	N.P.	N.D		
Marzo	0.00	N.D	Septiembre	400.00	400.00		
Abril	N.P.	N.D	Octubre	N.P.			
Mayo	N.P.	N.D	Noviembre	N.P.			
Junio	N.P.	1,854.00	Diciembre	N.P.			

Medios de verificación Registros de beneficiarios publicados en el Padrón Único de Beneficiarios de Programas Gubernamentales, Secretaría de Desarrollo e Integración Social, disponible en <http://padronunico.Jalisco.gob.mx/>

Observaciones

¹ El presente documento despliega la información perteneciente a los indicadores estratégicos y gestión de aquellos Programas presupuestarios que proveen de bienes y servicios que generan valor público a la ciudadanía jalisciense.
² Se muestra el número del Componente relacionado con el indicador.

GOBIERNO DEL ESTADO DE JALISCO
PRESUPUESTO DE EGRESOS PARA EL EJERCICIO FISCAL 2018

Ficha Técnica de Indicador

Sistema de Evaluación del Desempeño (SED)

Gobierno del Estado de Jalisco

Seguimiento de Indicadores

Secretaría de Planeación,
Administración y Finanzas

Datos del Programa ¹

Coinversión Social

Eje: Equidad de oportunidades

Tema Central: Pobreza y desigualdad

¿Quién gasta?

11	Unidad Presupuestal	000	Unidad Responsable	00241	Unidad Ejecutora del Gasto
Secretaría de Desarrollo e Integración Social		Secretaría de Desarrollo e Integración Social		Subsecretaría de Participación Social y Ciudadana	

¿Para qué se gasta?

Finalidad	Función	Subfunción
Desarrollo Social	Otros Asuntos Sociales	Otros Asuntos Sociales

Objetivos

Nivel	Clave Componente	Resumen Narrativo
Componente	L2 ²	Capacitación otorgada a Organismos de la sociedad civil para su fortalecimiento.

Datos del Indicador

Denominación	Método de cálculo
9.Porcentaje de Organizaciones de la Sociedad Civil capacitadas por el Programa Apoyo a las OSC's.	(Número de OSC's capacitadas por el programa (Realizado) / Número de OSC's capacitadas por el programa (Programado))*100

Descripción del Indicador
Muestra el porcentaje de OSC capacitadas para su fortalecimiento por el Programa Apoyo a las OSC con respecto a las programadas.

Tipo de Indicador	Estratégico	Dimensión del Indicador	Eficacia	Año de Medición del Resultado	2018
Cobertura	Estatral	Frecuencia de Medición	Anual		

Parámetros de semaforización						Meta Institucional	Meta Valor	Unidad de medida (meta valor)	Desagregado meta valor por género	
0	60.00	60.01	80.00	80.01	130	100%	450	Organización	No disponible	No disponible
						Sentido del Indicador	Línea Base (meta valor)	Año (Línea base)	Tipo de Acumulación	
						Ascendente	626	2016	Máximo	

Resultados

Valor Programado	450.00	Avance de la Meta (3er trimestre)	353.00	% Avance de la Meta (3er trimestre)	78.4%	Semáforo (3er trimestre)	
	Valor programado		Avance de la meta		Valor programado		Avance de la meta
Enero	N.P.		N.D	Julio	N.P.		N.D
Febrero	N.P.		N.D	Agosto	N.P.		N.D
Marzo	N.P.		N.D	Septiembre	450.00		353.00
Abril	N.P.		N.D	Octubre	N.P.		
Mayo	N.P.		N.D	Noviembre	N.P.		
Junio	N.P.		N.D	Diciembre	N.P.		

Medios de verificación Archivos de la Dirección de Participación y Vinculación Social. Estadísticas de la Dirección Administrativa en la SEDIS y Subsecretaría de Finanzas.

Observaciones

- El presente documento despliega la información perteneciente a los indicadores estratégicos y gestión de aquellos Programas presupuestarios que proveen de bienes y servicios que generan valor público a la ciudadanía jalisciense.
- Se muestra el número del Componente relacionado con el indicador.

GOBIERNO DEL ESTADO DE JALISCO
PRESUPUESTO DE EGRESOS PARA EL EJERCICIO FISCAL 2018

Ficha Técnica de Indicador

Sistema de Evaluación del Desempeño (SED)

Gobierno del Estado de Jalisco

Seguimiento de Indicadores

Secretaría de Planeación,
Administración y Finanzas

Datos del Programa ¹

Coinversión Social

Eje: Equidad de oportunidades

Tema Central: Pobreza y desigualdad

¿Quién gasta?

11	Unidad Presupuestal	000	Unidad Responsable	00241	Unidad Ejecutora del Gasto
Secretaría de Desarrollo e Integración Social		Secretaría de Desarrollo e Integración Social		Subsecretaría de Participación Social y Ciudadana	

¿Para qué se gasta?

Finalidad	Función	Subfunción
Desarrollo Social	Otros Asuntos Sociales	Otros Asuntos Sociales

Objetivos

Nivel	Clave Componente	Resumen Narrativo
Actividad	L2-01 ²	Generación de instrumentos de medición de capacidades institucionales de las organizaciones de la sociedad civil.

Datos del Indicador

Denominación	Método de cálculo
10. Porcentaje de instrumentos generados para medir capacidades institucionales.	(Número de instrumentos diseñados para medir capacidades institucionales (Realizado) / Número de instrumentos diseñados para medir capacidades institucionales (Programado))*100

Descripción del Indicador
Muestra el porcentaje de instrumentos generados para medir capacidades institucionales de las OSC.

Tipo de Indicador	Gestión	Dimensión del Indicador	Eficacia	Año de Medición del Resultado	2018
Cobertura	Estatal	Frecuencia de Medición	Semestral		

						Desagregado meta valor por género				
						Meta Institucional	Meta Valor	Unidad de medida (meta valor)	Hombre	Mujer
						100%	3	Instrumento	No disponible	No disponible
Parámetros de semaforización						Sentido del Indicador	Línea Base (meta valor)	Año (Línea base)	Tipo de Acumulación	
0	60.00	60.01	80.00	80.01	130	Ascendente	No disponible	No disponible	Suma	

Resultados

Valor Programado	3.00	Avance de la Meta (3er trimestre)	3.00	% Avance de la Meta (3er trimestre)	100.0%	Semáforo (3er trimestre)	
	Valor programado	Avance de la meta		Valor programado	Avance de la meta		
Enero	N.P.	N.D.	Julio	N.P.	N.D.		
Febrero	N.P.	N.D.	Agosto	N.P.	N.D.		
Marzo	0.00	0.00	Septiembre	3.00	3.00		
Abril	N.P.	N.D.	Octubre	N.P.			
Mayo	N.P.	N.D.	Noviembre	N.P.			
Junio	N.P.	N.D.	Diciembre	N.P.			

Medios de verificación Registros administrativos de la Dirección de Participación y Vinculación Social.

Observaciones

¹ El presente documento despliega la información perteneciente a los indicadores estratégicos y gestión de aquellos Programas presupuestarios que proveen de bienes y servicios que generan valor público a la ciudadanía jalisciense.

² Se muestra el número del Componente relacionado con el indicador.

GOBIERNO DEL ESTADO DE JALISCO
PRESUPUESTO DE EGRESOS PARA EL EJERCICIO FISCAL 2018

Ficha Técnica de Indicador

Sistema de Evaluación del Desempeño (SED)

Gobierno del Estado de Jalisco

Seguimiento de Indicadores

Secretaría de Planeación,
Administración y Finanzas

Datos del Programa ¹

Coinversión Social

Eje: Equidad de oportunidades

Tema Central: Pobreza y desigualdad

¿Quién gasta?

11	Unidad Presupuestal	000	Unidad Responsable	00241	Unidad Ejecutora del Gasto
Secretaría de Desarrollo e Integración Social		Secretaría de Desarrollo e Integración Social		Subsecretaría de Participación Social y Ciudadana	

¿Para qué se gasta?

Finalidad	Función	Subfunción
Desarrollo Social	Otros Asuntos Sociales	Otros Asuntos Sociales

Objetivos

Nivel	Clave Componente	Resumen Narrativo
Actividad	L2-02 ²	Actualización del padrón unificado de las organizaciones de la sociedad civil.

Datos del Indicador

Denominación	Método de cálculo
11.Porcentaje de Organizaciones de la Sociedad Civil registradas en el Padrón Unificado por el Programa Apoyo a las OSC's con información completa.	(Número de OSC's con información completa registrada en el padrón estatal unificado (Realizado) / Número de OSC's con información completa registrada en el padrón estatal unificado (Programado))*100

Descripción del Indicador
Muestra el porcentaje de OSC registradas en el Padrón Unificado por El Programa que contienen la información completa.

Tipo de Indicador	Gestión	Dimensión del Indicador	Eficacia	Año de Medición del Resultado	2018
Cobertura	Estatal	Frecuencia de Medición	Semestral		

Parámetros de semaforización	Meta Institucional	Meta Valor	Unidad de medida (meta valor)	Desagregado meta valor por género	
				Hombre	Mujer
0 60.00 60.01 80.00 80.01 130	100%	1,860	Organización	No disponible	No disponible
	Sentido del Indicador	Línea Base (meta valor)	Año (Línea base)	Tipo de Acumulación	
	Ascendente	No disponible	No disponible	Suma	

Resultados

Valor Programado	1,860.00	Avance de la Meta (3er trimestre)	1,861.00	% Avance de la Meta (3er trimestre)	100.1%	Semáforo (3er trimestre)	
	Valor programado	Avance de la meta		Valor programado	Avance de la meta		
Enero	N.P.	N.D.	Julio	N.P.	N.D.		
Febrero	N.P.	N.D.	Agosto	N.P.	N.D.		
Marzo	N.P.	N.D.	Septiembre	1,860.00	1,861.00		
Abril	N.P.	N.D.	Octubre	N.P.			
Mayo	N.P.	N.D.	Noviembre	N.P.			
Junio	N.P.	N.D.	Diciembre	0.00			

Medios de verificación Registros administrativos de la Dirección de Participación y Vinculación Social.

Observaciones

- 1 El presente documento despliega la información perteneciente a los indicadores estratégicos y gestión de aquellos Programas presupuestarios que proveen de bienes y servicios que generan valor público a la ciudadanía jalisciense.
- 2 Se muestra el número del Componente relacionado con el indicador.

GOBIERNO DEL ESTADO DE JALISCO
PRESUPUESTO DE EGRESOS PARA EL EJERCICIO FISCAL 2018

Ficha Técnica de Indicador

Sistema de Evaluación del Desempeño (SED)

Gobierno del Estado de Jalisco

Seguimiento de Indicadores

Secretaría de Planeación,
Administración y Finanzas

Datos del Programa ¹

Coinversión Social

Eje: Equidad de oportunidades

Tema Central: Pobreza y desigualdad

¿Quién gasta?

11	Unidad Presupuestal	000	Unidad Responsable	00241	Unidad Ejecutora del Gasto
Secretaría de Desarrollo e Integración Social		Secretaría de Desarrollo e Integración Social		Subsecretaría de Participación Social y Ciudadana	

¿Para qué se gasta?

Finalidad	Función	Subfunción
Desarrollo Social	Otros Asuntos Sociales	Otros Asuntos Sociales

Objetivos

Nivel	Clave Componente	Resumen Narrativo
Componente	L3 ²	Apoyos a Organizaciones de la Sociedad Civil entregados por el Programa Apoyo a las OSC's en la modalidad de coinversión con otras instituciones.

Datos del Indicador

Denominación	Método de cálculo
12. Porcentaje de Organizaciones de la Sociedad Civil apoyadas por el Programa Apoyo a las OSC's en la modalidad de coinversión con otras instituciones.	(Número de OSC's apoyadas en la modalidad de coinversión (Realizado) / Número de OSC's apoyadas en la modalidad de coinversión (Programado))*100

Descripción del Indicador
Muestra el porcentaje de OSC apoyadas por El Programa en la modalidad de coinversión con otras instituciones en relación a lo programado.

Tipo de Indicador	Estratégico	Dimensión del Indicador	Eficacia	Año de Medición del Resultado	2018
Cobertura	Estatual	Frecuencia de Medición	Anual		

Parámetros de semaforización						Meta Institucional	Meta Valor	Unidad de medida (meta valor)	Desagregado meta valor por género	
0	60.00	60.01	80.00	80.01	130	100%	200	Organización	Hombre	Mujer
						Sentido del Indicador	Línea Base (meta valor)	Año (Línea base)	Tipo de Acumulación	
						Ascendente	246	2014	Máximo	

Resultados

Valor Programado	200.00	Avance de la Meta (3er trimestre)	96.00	% Avance de la Meta (3er trimestre)	48.0%	Semáforo (3er trimestre)	
	Valor programado	Avance de la meta		Valor programado	Avance de la meta		
Enero	N.P.	N.D.	Julio	N.P.	N.D.		
Febrero	N.P.	N.D.	Agosto	N.P.	N.D.		
Marzo	N.P.	N.D.	Septiembre	200.00	96.00		
Abril	N.P.	N.D.	Octubre	N.P.			
Mayo	N.P.	N.D.	Noviembre	N.P.			
Junio	N.P.	N.D.	Diciembre	N.P.			

Medios de verificación Registros de beneficiarios publicados por la Dirección de Política Social en el Padrón Único de Beneficiarios de Programas (PUB) Gubernamentales, Secretaría de Desarrollo e Integración Social, disponible en <http://padronunico.Jalisco.gob.mx/>

Observaciones

¹ El presente documento despliega la información perteneciente a los indicadores estratégicos y gestión de aquellos Programas presupuestarios que proveen de bienes y servicios que generan valor público a la ciudadanía jalisciense.

² Se muestra el número del Componente relacionado con el indicador.

GOBIERNO DEL ESTADO DE JALISCO
PRESUPUESTO DE EGRESOS PARA EL EJERCICIO FISCAL 2018

Ficha Técnica de Indicador

Sistema de Evaluación del Desempeño (SED)

Gobierno del Estado de Jalisco

Seguimiento de Indicadores

Secretaría de Planeación,
Administración y Finanzas

Datos del Programa ¹

Coinversión Social

Eje: Equidad de oportunidades

Tema Central: Pobreza y desigualdad

¿Quién gasta?

11	Unidad Presupuestal	000	Unidad Responsable	00241	Unidad Ejecutora del Gasto
Secretaría de Desarrollo e Integración Social		Secretaría de Desarrollo e Integración Social		Subsecretaría de Participación Social y Ciudadana	

¿Para qué se gasta?

Finalidad	Función	Subfunción
Desarrollo Social	Otros Asuntos Sociales	Otros Asuntos Sociales

Objetivos

Nivel	Clave Componente	Resumen Narrativo
Actividad	L3-01 ²	Firma de convenios de coinversión con otras instituciones para el apoyo de Organizaciones de la Sociedad Civil.

Datos del Indicador


Denominación	Método de cálculo
13.Porcentaje de convenios de coinversión firmados.	$(\text{Número de convenios firmados (Realizado)} / \text{Número de convenios firmados (Programado)}) * 100$

Descripción del Indicador
Muestra el porcentaje de convenios firmados para coinversión con otras instituciones.

Tipo de Indicador	Gestión	Dimensión del Indicador	Eficacia	Año de Medición del Resultado	2018
Cobertura	Estatal	Frecuencia de Medición	Semestral		

Parámetros de semaforización						Meta Institucional	Meta Valor	Unidad de medida (meta valor)	Desagregado meta valor por género	
0	60.00	60.01	80.00	80.01	130	100%	3	Convenio	No disponible	No disponible
						Sentido del Indicador	Línea Base (meta valor)	Año (Línea base)	Tipo de Acumulación	
						Ascendente	No disponible	No disponible	Suma	

Resultados

Valor Programado	3.00	Avance de la Meta (3er trimestre)	4.00	% Avance de la Meta (3er trimestre)	133.3%	Semáforo (3er trimestre)	
	Valor programado	Avance de la meta		Valor programado	Avance de la meta		
Enero	N.P.	N.D.	Julio	N.P.	N.D.		
Febrero	N.P.	N.D.	Agosto	N.P.	N.D.		
Marzo	N.P.	N.D.	Septiembre	3.00	4.00		
Abril	N.P.	N.D.	Octubre	N.P.			
Mayo	N.P.	N.D.	Noviembre	N.P.			
Junio	N.P.	N.D.	Diciembre	0.00			

Medios de verificación: Convenios Firmados archivados por la Dirección de Participación y Vinculación Social.

Observaciones:

- El presente documento despliega la información perteneciente a los indicadores estratégicos y gestión de aquellos Programas presupuestarios que proveen de bienes y servicios que generan valor público a la ciudadanía jalisciense.
- Se muestra el número del Componente relacionado con el indicador.

GOBIERNO DEL ESTADO DE JALISCO
PRESUPUESTO DE EGRESOS PARA EL EJERCICIO FISCAL 2018

Ficha Técnica de Indicador

Sistema de Evaluación del Desempeño (SED)

Gobierno del Estado de Jalisco

Seguimiento de Indicadores

Secretaría de Planeación,
Administración y Finanzas

Datos del Programa ¹

Co conversión Social

Eje: Equidad de oportunidades

Tema Central: Pobreza y desigualdad

¿Quién gasta?

11	Unidad Presupuestal	000	Unidad Responsable	00241	Unidad Ejecutora del Gasto
Secretaría de Desarrollo e Integración Social		Secretaría de Desarrollo e Integración Social		Subsecretaría de Participación Social y Ciudadana	

¿Para qué se gasta?

Finalidad	Función	Subfunción
Desarrollo Social	Otros Asuntos Sociales	Otros Asuntos Sociales

Objetivos


Nivel	Clave Componente	Resumen Narrativo
Actividad	L3-02 ²	Aprobación de las Organizaciones apoyadas por el Programa Apoyo a las OSC's en la modalidad de co conversión con otras instituciones.

Datos del Indicador


Denominación	Método de cálculo
14. Porcentaje de Organizaciones en la modalidad de co conversión con otras instituciones con expediente de aprobación para ser beneficiadas.	(Número de OSC's de la modalidad co conversión. (Realizado) / Número de OSC's de la modalidad co conversión. (Programado))*100

Descripción del Indicador
Muestra el porcentaje de Organizaciones aprobadas en la modalidad de co conversión con otras instituciones.

Tipo de Indicador	Gestión	Dimensión del Indicador	Eficacia	Año de Medición del Resultado	2018
Cobertura	Estatal	Frecuencia de Medición	Semestral		

			Desagregado meta valor por género				
			Meta Institucional	Meta Valor	Unidad de medida (meta valor)	Hombre	Mujer
Parámetros de semaforización 0 60.00 60.01 80.00 80.01 130 			100%	200	Organización	No disponible	No disponible
			Sentido del Indicador	Línea Base (meta valor)	Año (Línea base)	Tipo de Acumulación	
			Ascendente	No disponible	No disponible	Suma	

Resultados

Valor Programado	200.00	Avance de la Meta (3er trimestre)	58.00	% Avance de la Meta (3er trimestre)	29.0%	Semáforo (3er trimestre)	
	Valor programado	Avance de la meta		Valor programado	Avance de la meta		
Enero	N.P.	N.D.	Julio	N.P.	N.D.		
Febrero	N.P.	N.D.	Agosto	N.P.	N.D.		
Marzo	N.P.	N.D.	Septiembre	200.00	58.00		
Abril	N.P.	N.D.	Octubre	N.P.			
Mayo	N.P.	N.D.	Noviembre	N.P.			
Junio	N.P.	N.D.	Diciembre	0.00			

Medios de verificación Estadísticas de aprobación de Organizaciones de la Dirección Administrativa ubicada físicamente en la Secretaría de Desarrollo e Integración Social.

Observaciones

- 1 El presente documento despliega la información perteneciente a los indicadores estratégicos y gestión de aquellos Programas presupuestarios que proveen de bienes y servicios que generan valor público a la ciudadanía jalisciense.
- 2 Se muestra el número del Componente relacionado con el indicador.

GOBIERNO DEL ESTADO DE JALISCO
PRESUPUESTO DE EGRESOS PARA EL EJERCICIO FISCAL 2018

Ficha Técnica de Indicador

Sistema de Evaluación del Desempeño (SED)

Gobierno del Estado de Jalisco

Seguimiento de Indicadores

Secretaría de Planeación,
Administración y Finanzas

Datos del Programa ¹

Estrategias para la Superación de la Pobreza y Desarrollo Territorial

Eje: Territorio y medio ambiente sustentable

Tema Central: Desarrollo regional y urbano

¿Quién gasta?

11	Unidad Presupuestal	000	Unidad Responsable	00242	Unidad Ejecutora del Gasto
Secretaría de Desarrollo e Integración Social		Secretaría de Desarrollo e Integración Social		Dirección General de Desarrollo Social	

¿Para qué se gasta?

Finalidad	Función	Subfunción
Desarrollo Social	Otros Asuntos Sociales	Otros Asuntos Sociales

Objetivos

Nivel	Clave Componente	Resumen Narrativo
Fin		Contribuir a reducir la pobreza y la desigualdad mediante el incremento al acceso y disponibilidad de infraestructura básica y complementaria de calidad

Datos del Indicador

Denominación	Método de cálculo
1. Porcentaje de población en situación de pobreza	(Porcentaje de población en situación de pobreza (Realizado) / Porcentaje de población en situación de pobreza (Programado))*100

Descripción del Indicador
Muestra el porcentaje de personas que se encuentra en situación de pobreza cuando: presenta al menos una carencia social y no tiene un ingreso suficiente para satisfacer sus necesidades.

Tipo de Indicador	Estratégico	Dimensión del Indicador	Eficacia	Año de Medición del Resultado	2018
Cobertura	Estatual	Frecuencia de Medición	Sexenal		

Parámetros de semaforización			Meta Institucional	Meta Valor	Unidad de medida (meta valor)	Desagregado meta valor por género				
0	60.00	60.01	80.00	80.01	130	100%	28	Porcentaje	No disponible	No disponible
			Sentido del Indicador	Línea Base (meta valor)	Año (Línea base)	Tipo de Acumulación				
			Ascendente	35	2014	Máximo				

Resultados

Valor Programado	28.00	Avance de la Meta (3er trimestre)	31.80	% Avance de la Meta (3er trimestre)	113.6%	Semáforo (3er trimestre)	
-------------------------	-------	--	-------	--	--------	---------------------------------	---

	Valor programado	Avance de la meta		Valor programado	Avance de la meta
Enero	N.P.	N.D	Julio	N.P.	N.D
Febrero	N.P.	N.D	Agosto	N.P.	N.D
Marzo	N.P.	N.D	Septiembre	28.00	31.80
Abril	N.P.	N.D	Octubre	N.P.	
Mayo	N.P.	N.D	Noviembre	N.P.	
Junio	N.P.	N.D	Diciembre	N.P.	

Medios de verificación CONAPO, Índice de Marginación por Entidad Federativa y Municipio. Reporte de indicadores en sistema MIDE JALISCO: <https://seplan.app.jalisco.gob.mx/mide/indicador/consultarDatos/176?palabra=MARGINACION&max=10&offset=0&agregado=1&url=buscar>

Observaciones

- 1 El presente documento despliega la información perteneciente a los indicadores estratégicos y gestión de aquellos Programas presupuestarios que proveen de bienes y servicios que generan valor público a la ciudadanía jalisciense.
- 2 Se muestra el número del Componente relacionado con el indicador.

GOBIERNO DEL ESTADO DE JALISCO
PRESUPUESTO DE EGRESOS PARA EL EJERCICIO FISCAL 2018

Ficha Técnica de Indicador

Sistema de Evaluación del Desempeño (SED)

Gobierno del Estado de Jalisco

Seguimiento de Indicadores

Secretaría de Planeación,
Administración y Finanzas

Datos del Programa ¹

Estrategias para la Superación de la Pobreza y Desarrollo Territorial

Eje: Territorio y medio ambiente sustentable

Tema Central: Desarrollo regional y urbano

¿Quién gasta?

11	Unidad Presupuestal	000	Unidad Responsable	00242	Unidad Ejecutora del Gasto
Secretaría de Desarrollo e Integración Social		Secretaría de Desarrollo e Integración Social		Dirección General de Desarrollo Social	

¿Para qué se gasta?

Finalidad	Función	Subfunción
Desarrollo Social	Otros Asuntos Sociales	Otros Asuntos Sociales

Objetivos

Nivel	Clave Componente	Resumen Narrativo
Propósito	2	La población del Estado de Jalisco que vive en situación de pobreza y desigualdad incrementa su acceso y disponibilidad a infraestructura básica y complementaria de calidad

Datos del Indicador

Denominación	Método de cálculo
2. Porcentaje de población con carencia por calidad y espacios en la vivienda	(Porcentaje de población con carencia por calidad y espacios en la vivienda (Realizado) / Porcentaje de población con carencia por calidad y espacios en la vivienda (Programado))*100

Descripción del Indicador

Porcentaje de personas que habitan en viviendas particulares en las que la resistencia de las paredes es de material precario (material de desecho o lámina de cartón; embarro o bajareque, lámina de asbesto o metálica, carrizo, bambú o palma; madera o adobe).

Tipo de Indicador	Estratégico	Dimensión del Indicador	Eficacia	Año de Medición del Resultado	2018
Cobertura	Estatal	Frecuencia de Medición	Bienal		

			Desagregado meta valor por género				
			Meta Institucional	Meta Valor	Unidad de medida (meta valor)	Hombre	Mujer
			100%	5	Porcentaje	No disponible	No disponible
Parámetros de semaforización			Sentido del Indicador	Línea Base (meta valor)	Año (Línea base)	Tipo de Acumulación	
0	60.00	60.01	80.00	80.01	130	Ascendente	7
■	■	■	■	■	■	2014	Máximo

Resultados

Valor Programado	5.00	Avance de la Meta (3er trimestre)	6.10	% Avance de la Meta (3er trimestre)	122.0%	Semáforo (3er trimestre)	
	Valor programado	Avance de la meta		Valor programado	Avance de la meta		
Enero	N.P.	N.D.	Julio	N.P.	N.D.		
Febrero	N.P.	N.D.	Agosto	N.P.	N.D.		
Marzo	N.P.	N.D.	Septiembre	5.00	6.10		
Abril	N.P.	N.D.	Octubre	N.P.			
Mayo	N.P.	N.D.	Noviembre	N.P.			
Junio	N.P.	N.D.	Diciembre	N.P.			

Medios de verificación: CONEVAL, Medición de pobreza por entidad federativa. Reporte de indicadores en sistema MIDE JALISCO: <https://seplan.app.jalisco.gob.mx/mide/indicador/consultarDatos/1469?palabra=pobreza+extrema&max=10&offset=0&agregado=1&url=buscar>

Observaciones:

- 1 El presente documento despliega la información perteneciente a los indicadores estratégicos y gestión de aquellos Programas presupuestarios que proveen de bienes y servicios que generan valor público a la ciudadanía jalisciense.
- 2 Se muestra el número del Componente relacionado con el indicador.

GOBIERNO DEL ESTADO DE JALISCO
PRESUPUESTO DE EGRESOS PARA EL EJERCICIO FISCAL 2018

Ficha Técnica de Indicador

Sistema de Evaluación del Desempeño (SED)

Gobierno del Estado de Jalisco

Seguimiento de Indicadores

Secretaría de Planeación,
Administración y Finanzas

Datos del Programa ¹

Estrategias para la Superación de la Pobreza y Desarrollo Territorial

Eje: Territorio y medio ambiente sustentable

Tema Central: Desarrollo regional y urbano

¿Quién gasta?

11	Unidad Presupuestal	000	Unidad Responsable	00242	Unidad Ejecutora del Gasto
Secretaría de Desarrollo e Integración Social		Secretaría de Desarrollo e Integración Social		Dirección General de Desarrollo Social	

¿Para qué se gasta?

Finalidad	Función	Subfunción
Desarrollo Social	Otros Asuntos Sociales	Otros Asuntos Sociales

Objetivos

Nivel	Clave Componente	Resumen Narrativo
Componente	04 ²	Infraestructura básica y complementaria generada a través del programa de Infraestructura para el Desarrollo Territorial en municipios con población en situación de pobreza y/o marginación.

Datos del Indicador

Denominación	Método de cálculo
4. Porcentaje de obras ejecutadas por el Programa de Infraestructura para el Desarrollo Territorial	(Obras del Programa de Infraestructura para el Desarrollo Territorial (Realizado) / Obras del Programa de Infraestructura para el Desarrollo Territorial (Programado))*100

Descripción del Indicador

Muestra el porcentaje de cumplimiento de obras programadas por el programa.

Tipo de Indicador	Estratégico	Dimensión del Indicador	Eficacia	Año de Medición del Resultado	2018
Cobertura	Estatal	Frecuencia de Medición	Anual		

Parámetros de semaforización						Meta Institucional	Meta Valor	Unidad de medida (meta valor)	Desagregado meta valor por género	
0	60.00	60.01	80.00	80.01	130	100%	191	Obra	Hombre	Mujer
									No disponible	No disponible
						Sentido del Indicador	Línea Base (meta valor)	Año (Línea base)	Tipo de Acumulación	
						Ascendente	836	2016	Máximo	

Resultados

Valor Programado	191.00	Avance de la Meta (3er trimestre)	191.00	% Avance de la Meta (3er trimestre)	100.0%	Semáforo (3er trimestre)	
	Valor programado	Avance de la meta		Valor programado	Avance de la meta		
Enero	N.P.	N.D.	Julio	N.P.	N.D.		
Febrero	N.P.	N.D.	Agosto	N.P.	N.D.		
Marzo	N.P.	N.D.	Septiembre	191.00	191.00		
Abril	N.P.	N.D.	Octubre	N.P.			
Mayo	N.P.	N.D.	Noviembre	N.P.			
Junio	N.P.	N.D.	Diciembre	N.P.			

Medios de verificación Expedientes de proyectos generados ubicados físicamente en la Dirección General de Desarrollo Social, año 2018.

Observaciones

- 1 El presente documento despliega la información perteneciente a los indicadores estratégicos y gestión de aquellos Programas presupuestarios que proveen de bienes y servicios que generan valor público a la ciudadanía jalisciense.
- 2 Se muestra el número del Componente relacionado con el indicador.

GOBIERNO DEL ESTADO DE JALISCO
PRESUPUESTO DE EGRESOS PARA EL EJERCICIO FISCAL 2018

Ficha Técnica de Indicador

Sistema de Evaluación del Desempeño (SED)

Gobierno del Estado de Jalisco

Seguimiento de Indicadores

Secretaría de Planeación,
Administración y Finanzas

Datos del Programa ¹

Estrategias para la Superación de la Pobreza y Desarrollo Territorial

Eje: Territorio y medio ambiente sustentable

Tema Central: Desarrollo regional y urbano

¿Quién gasta?

11	Unidad Presupuestal	000	Unidad Responsable	00242	Unidad Ejecutora del Gasto
Secretaría de Desarrollo e Integración Social		Secretaría de Desarrollo e Integración Social		Dirección General de Desarrollo Social	

¿Para qué se gasta?

Finalidad	Función	Subfunción
Desarrollo Social	Otros Asuntos Sociales	Otros Asuntos Sociales

Objetivos

Nivel	Clave Componente	Resumen Narrativo
Componente	04 ²	Infraestructura básica y complementaria generada a través del programa de Infraestructura para el Desarrollo Territorial en municipios con población en situación de pobreza y/o marginación.

Datos del Indicador

Denominación	Método de cálculo
3. Porcentaje de recursos invertidos en obras ejecutadas por el Programa de Infraestructura para el Desarrollo Territorial	(Presupuesto del Programa de Infraestructura para el Desarrollo Territorial (Realizado) / Presupuesto del Programa de Infraestructura para el Desarrollo Territorial (Programado))*100

Descripción del Indicador
Muestra el porcentaje de recurso o presupuesto ejercido por el programa

Tipo de Indicador	Estratégico	Dimensión del Indicador	Economía	Año de Medición del Resultado	2018
Cobertura	Estatal	Frecuencia de Medición	Anual		

Parámetros de semaforización			Meta Institucional	Meta Valor	Unidad de medida (meta valor)	Desagregado meta valor por género				
0	60.00	60.01	80.00	80.01	130	100%	75,044,627	Pesos	No disponible	No disponible
						Sentido del Indicador	Línea Base (meta valor)	Año (Línea base)	Tipo de Acumulación	
						Ascendente	30,552,080	2016	Máximo	

Resultados

Valor Programado	75,044,627.00	Avance de la Meta (3er trimestre)	75,044,672.00	% Avance de la Meta (3er trimestre)	100.0%	Semáforo (3er trimestre)	
	Valor programado	Avance de la meta		Valor programado	Avance de la meta		
Enero	N.P.	N.D.	Julio	N.P.	N.D.		
Febrero	N.P.	N.D.	Agosto	N.P.	N.D.		
Marzo	N.P.	N.D.	Septiembre	75,044,627.00	75,044,672.00		
Abril	N.P.	N.D.	Octubre	N.P.			
Mayo	N.P.	N.D.	Noviembre	N.P.			
Junio	N.P.	N.D.	Diciembre	N.P.			

Medios de verificación Expedientes de proyectos generados ubicados físicamente en la Dirección General de Desarrollo Social, año 2018.

Observaciones

¹ El presente documento despliega la información perteneciente a los indicadores estratégicos y gestión de aquellos Programas presupuestarios que proveen de bienes y servicios que generan valor público a la ciudadanía jalisciense.

² Se muestra el número del Componente relacionado con el indicador.

GOBIERNO DEL ESTADO DE JALISCO
PRESUPUESTO DE EGRESOS PARA EL EJERCICIO FISCAL 2018

Ficha Técnica de Indicador

Sistema de Evaluación del Desempeño (SED)

Gobierno del Estado de Jalisco

Seguimiento de Indicadores

Secretaría de Planeación,
Administración y Finanzas

Datos del Programa ¹

Estrategias para la Superación de la Pobreza y Desarrollo Territorial

Eje: Territorio y medio ambiente sustentable

Tema Central: Desarrollo regional y urbano

¿Quién gasta?

11	Unidad Presupuestal	000	Unidad Responsable	00242	Unidad Ejecutora del Gasto
Secretaría de Desarrollo e Integración Social		Secretaría de Desarrollo e Integración Social		Dirección General de Desarrollo Social	

¿Para qué se gasta?

Finalidad	Función	Subfunción
Desarrollo Social	Otros Asuntos Sociales	Otros Asuntos Sociales

Objetivos

Nivel	Clave Componente	Resumen Narrativo
Actividad	04-01 ²	Revisión de los expedientes de proyectos aprobados por el Programa de Infraestructura para el Desarrollo Territorial.

Datos del Indicador

Denominación	Método de cálculo
5. Porcentaje de proyectos que cumplen los requisitos del Programa de Infraestructura para el Desarrollo Territorial	$(\text{Número de proyectos que cumplieron los requisitos del Programa de Infraestructura para el Desarrollo Territorial (Realizado)} / \text{Número de proyectos que cumplieron los requisitos del Programa de Infraestructura para el Desarrollo Territorial (Programado)}) * 100$

Descripción del Indicador

Muestra el porcentaje de proyectos que cumplen con los criterios de selección del programa.

Tipo de Indicador	Gestión	Dimensión del Indicador	Calidad	Año de Medición del Resultado	2018
Cobertura	Estatal	Frecuencia de Medición	Trimestral		

Parámetros de semaforización			Meta Institucional	Meta Valor	Unidad de medida (meta valor)	Desagregado meta valor por género				
0	60.00	60.01	80.00	80.01	130	100%	191	Proyecto	No disponible	No disponible
						Sentido del Indicador	Línea Base (meta valor)	Año (Línea base)	Tipo de Acumulación	
						Ascendente	836	2014	Máximo	

Resultados

Valor Programado	191.00	Avance de la Meta (3er trimestre)	191.00	% Avance de la Meta (3er trimestre)	100.0%	Semáforo (3er trimestre)	
	Valor programado	Avance de la meta		Valor programado	Avance de la meta		
Enero	N.P.	N.D.	Julio	N.P.	N.D.		
Febrero	N.P.	N.D.	Agosto	N.P.	N.D.		
Marzo	0.00	0.00	Septiembre	191.00	191.00		
Abril	N.P.	N.D.	Octubre	N.P.			
Mayo	N.P.	N.D.	Noviembre	N.P.			
Junio	0.00	0.00	Diciembre	0.00			

Medios de verificación Expedientes de proyectos aprobados por el Programa de Infraestructura para el Desarrollo social, ubicados físicamente en la Dirección General de Desarrollo Social, año 2018.

Observaciones

1 El presente documento despliega la información perteneciente a los indicadores estratégicos y gestión de aquellos Programas presupuestarios que proveen de bienes y servicios que generan valor público a la ciudadanía jalisciense.
 2 Se muestra el número del Componente relacionado con el indicador.

GOBIERNO DEL ESTADO DE JALISCO
PRESUPUESTO DE EGRESOS PARA EL EJERCICIO FISCAL 2018

Ficha Técnica de Indicador

Sistema de Evaluación del Desempeño (SED)

Gobierno del Estado de Jalisco

Seguimiento de Indicadores

Secretaría de Planeación,
Administración y Finanzas

Datos del Programa ¹

Estrategias para la Superación de la Pobreza y Desarrollo Territorial

Eje: Territorio y medio ambiente sustentable

Tema Central: Desarrollo regional y urbano

¿Quién gasta?

11	Unidad Presupuestal	000	Unidad Responsable	00242	Unidad Ejecutora del Gasto
Secretaría de Desarrollo e Integración Social		Secretaría de Desarrollo e Integración Social		Dirección General de Desarrollo Social	

¿Para qué se gasta?

Finalidad	Función	Subfunción
Desarrollo Social	Otros Asuntos Sociales	Otros Asuntos Sociales

Objetivos

Nivel	Clave Componente	Resumen Narrativo
Actividad	04-02 ²	Captura en el Sistema Integral de Información Financiera de los proyectos aprobados del Programa de Infraestructura, vertiente Ampliación y Mejoramiento de Vivienda

Datos del Indicador

Denominación	Método de cálculo
6. Tiempo promedio de captura en el SIIF del Programa de Infraestructura para el Desarrollo Territorial	(Tiempo promedio de captura en el SIIF 1 (Realizado) / Tiempo promedio de captura en el SIIF 1 (Programado))*100

Descripción del Indicador

Muestra el tiempo promedio entre la recepción y revisión de expedientes aprobados por el Programa y su respectiva captura en el Sistema Integral de Información Financiera

Tipo de Indicador	Gestión	Dimensión del Indicador	Eficiencia	Año de Medición del Resultado	2018
Cobertura	Estatual	Frecuencia de Medición	Trimestral		

Parámetros de semaforización						Meta Institucional	Meta Valor	Unidad de medida (meta valor)	Desagregado meta valor por género	
0	60.00	60.01	80.00	80.01	130	100%	1	Día hábil	Hombre	Mujer
									No disponible	No disponible
						Sentido del Indicador	Línea Base (meta valor)	Año (Línea base)	Tipo de Acumulación	
						Ascendente	No disponible	No disponible	Promedio	

Resultados

Valor Programado	1.00	Avance de la Meta (3er trimestre)	1.00	% Avance de la Meta (3er trimestre)	100.0%	Semáforo (3er trimestre)	
	Valor programado	Avance de la meta		Valor programado	Avance de la meta		
Enero	N.P.	N.D.	Julio	N.P.	N.D.		
Febrero	N.P.	N.D.	Agosto	N.P.	N.D.		
Marzo	0.00	0.00	Septiembre	1.00	1.00		
Abril	N.P.	N.D.	Octubre	N.P.			
Mayo	N.P.	N.D.	Noviembre	N.P.			
Junio	0.00	0.00	Diciembre	0.00			

Medios de verificación Oficios de recepción de expedientes y reporte de captura del Sistema Integral de Información Financiera, ubicados físicamente en la Dirección General de Desarrollo Social, año 2018.

Observaciones

¹ El presente documento despliega la información perteneciente a los indicadores estratégicos y gestión de aquellos Programas presupuestarios que proveen de bienes y servicios que generan valor público a la ciudadanía jalisciense.

² Se muestra el número del Componente relacionado con el indicador.

GOBIERNO DEL ESTADO DE JALISCO
PRESUPUESTO DE EGRESOS PARA EL EJERCICIO FISCAL 2018

Ficha Técnica de Indicador

Sistema de Evaluación del Desempeño (SED)

Gobierno del Estado de Jalisco

Seguimiento de Indicadores

Secretaría de Planeación,
Administración y Finanzas

Datos del Programa ¹

Estrategias para la Superación de la Pobreza y Desarrollo Territorial

Eje: Territorio y medio ambiente sustentable

Tema Central: Desarrollo regional y urbano

¿Quién gasta?

11	Unidad Presupuestal	000	Unidad Responsable	00242	Unidad Ejecutora del Gasto
Secretaría de Desarrollo e Integración Social		Secretaría de Desarrollo e Integración Social		Dirección General de Desarrollo Social	

¿Para qué se gasta?

Finalidad	Función	Subfunción
Desarrollo Social	Otros Asuntos Sociales	Otros Asuntos Sociales

Objetivos

Nivel	Clave Componente	Resumen Narrativo
Actividad	04-03 ²	Integración de paquetes de pago para la liberación de recurso estatal a municipios

Datos del Indicador

Denominación	Método de cálculo
7. Porcentaje de expedientes de pago del Programa de Infraestructura para el Desarrollo Territorial entregados a Sub Sefin para pago	(Número de expedientes de pago del Programa de Infraestructura entregados a Subsefin (Realizado) / Número de expedientes de pago del Programa de Infraestructura entregados a Subsefin (Programado))*100

Descripción del Indicador
Muestra el cumplimiento en tiempo y forma del pago de los proyectos apoyados por el programa.

Tipo de Indicador	Gestión	Dimensión del Indicador	Eficacia	Año de Medición del Resultado	2018
Cobertura	Estatal	Frecuencia de Medición	Trimestral		

Parámetros de semaforización	Meta Institucional	Meta Valor	Unidad de medida (meta valor)	Desagregado meta valor por género	
				Hombre	Mujer
0 60.00 60.01 80.00 80.01 130	100%	191	Expediente	No disponible	No disponible
	Sentido del Indicador	Línea Base (meta valor)	Año (Línea base)	Tipo de Acumulación	
	Ascendente	836	2014	Máximo	

Resultados

Valor Programado	191.00	Avance de la Meta (3er trimestre)	191.00	% Avance de la Meta (3er trimestre)	100.0%	Semáforo (3er trimestre)	
	Valor programado	Avance de la meta		Valor programado	Avance de la meta		
Enero	N.P.	N.D	Julio	N.P.	N.D		
Febrero	N.P.	N.D	Agosto	N.P.	N.D		
Marzo	0.00	0.00	Septiembre	191.00	191.00		
Abril	N.P.	N.D	Octubre	N.P.			
Mayo	N.P.	N.D	Noviembre	N.P.			
Junio	0.00	0.00	Diciembre	0.00			

Medios de verificación Expedientes de integración de paquetes de pago ubicados físicamente en la Dirección General de Desarrollo Social, año 2018.

Observaciones

1 El presente documento despliega la información perteneciente a los indicadores estratégicos y gestión de aquellos Programas presupuestarios que proveen de bienes y servicios que generan valor público a la ciudadanía jalisciense.
2 Se muestra el número del Componente relacionado con el indicador.

GOBIERNO DEL ESTADO DE JALISCO
PRESUPUESTO DE EGRESOS PARA EL EJERCICIO FISCAL 2018

Ficha Técnica de Indicador

Sistema de Evaluación del Desempeño (SED)

Gobierno del Estado de Jalisco

Seguimiento de Indicadores

Secretaría de Planeación,
Administración y Finanzas

Datos del Programa ¹

Estrategias para la Superación de la Pobreza y Desarrollo Territorial

Eje: Territorio y medio ambiente sustentable

Tema Central: Desarrollo regional y urbano

¿Quién gasta?

11	Unidad Presupuestal	000	Unidad Responsable	00242	Unidad Ejecutora del Gasto
Secretaría de Desarrollo e Integración Social		Secretaría de Desarrollo e Integración Social		Dirección General de Desarrollo Social	

¿Para qué se gasta?

Finalidad	Función	Subfunción
Desarrollo Social	Otros Asuntos Sociales	Otros Asuntos Sociales

Objetivos

Nivel	Clave Componente	Resumen Narrativo
Componente	09 ²	Infraestructura social básica generada a través del Programa 3x1 para migrantes

Datos del Indicador


Denominación	Método de cálculo
8. Porcentaje de recursos invertidos por el Programa 3 X 1 para Migrantes.	(Presupuesto del Programa 3x1 para Migrantes (Realizado) / Presupuesto del Programa 3x1 para Migrantes (Programado))*100

Descripción del Indicador
Muestra el porcentaje de recurso o presupuesto ejercido por el programa

Tipo de Indicador	Estratégico	Dimensión del Indicador	Economía	Año de Medición del Resultado	2018
Cobertura	Estatatal	Frecuencia de Medición	Anual		

Parámetros de semaforización						Meta Institucional	Meta Valor	Unidad de medida (meta valor)	Desagregado meta valor por género	
0	60.00	60.01	80.00	80.01	130	100%	46,652,238	Programa	No disponible	No disponible
						Sentido del Indicador	Línea Base (meta valor)	Año (Línea base)	Tipo de Acumulación	
						Ascendente	45,000,000	2014	Máximo	

Resultados

Valor Programado	46,652,238.00	Avance de la Meta (3er trimestre)	44,594,656.00	% Avance de la Meta (3er trimestre)	95.6%	Semáforo (3er trimestre)	
	Valor programado		Avance de la meta		Valor programado		Avance de la meta
Enero	N.P.		N.D.	Julio	N.P.		N.D.
Febrero	N.P.		N.D.	Agosto	N.P.		N.D.
Marzo	N.P.		N.D.	Septiembre	46,652,238.00		44,594,656.00
Abril	N.P.		N.D.	Octubre	N.P.		
Mayo	N.P.		N.D.	Noviembre	N.P.		
Junio	N.P.		N.D.	Diciembre	N.P.		

Medios de verificación Expedientes proyectos generados ubicados físicamente en la Dirección General de Desarrollo Social, año 2018.

Observaciones

- El presente documento despliega la información perteneciente a los indicadores estratégicos y gestión de aquellos Programas presupuestarios que proveen de bienes y servicios que generan valor público a la ciudadanía jalisciense.
- Se muestra el número del Componente relacionado con el indicador.

**GOBIERNO DEL ESTADO DE JALISCO
PRESUPUESTO DE EGRESOS PARA EL EJERCICIO FISCAL 2018**

Ficha Técnica de Indicador

Sistema de Evaluación del Desempeño (SED)

Gobierno del Estado de Jalisco

Seguimiento de Indicadores

Secretaría de Planeación,
Administración y Finanzas

Datos del Programa ¹

Estrategias para la Superación de la Pobreza y Desarrollo Territorial

Eje: Territorio y medio ambiente sustentable

Tema Central: Desarrollo regional y urbano

¿Quién gasta?

11	Unidad Presupuestal	000	Unidad Responsable	00242	Unidad Ejecutora del Gasto
Secretaría de Desarrollo e Integración Social		Secretaría de Desarrollo e Integración Social		Dirección General de Desarrollo Social	

¿Para qué se gasta?

Finalidad	Función	Subfunción
Desarrollo Social	Otros Asuntos Sociales	Otros Asuntos Sociales

Objetivos

Nivel	Clave Componente	Resumen Narrativo
Componente	09 ²	Infraestructura social básica generada a través del Programa 3x1 para migrantes

Datos del Indicador

Denominación	Método de cálculo
9. Porcentaje de obras ejecutadas por el Programa 3x1 para Migrantes	$(\text{Obras del Programa 3x1 para Migrantes (Realizado)} / \text{Obras del Programa 3x1 para Migrantes (Programado)}) * 100$

Descripción del Indicador
Muestra el porcentaje de cumplimiento de obras programadas por el programa.

Tipo de Indicador	Estratégico	Dimensión del Indicador	Eficacia	Año de Medición del Resultado	2018
Cobertura	Estatal	Frecuencia de Medición	Anual		

Parámetros de semaforización						Meta Institucional	Meta Valor	Unidad de medida (meta valor)	Desagregado meta valor por género	
0	60.00	60.01	80.00	80.01	130	100%	123	Obra	Hombre	Mujer
									No disponible	No disponible
						Sentido del Indicador	Línea Base (meta valor)	Año (Línea base)	Tipo de Acumulación	
						Ascendente	165	2016	Máximo	

Resultados

Valor Programado	123.00	Avance de la Meta (3er trimestre)	123.00	% Avance de la Meta (3er trimestre)	100.0%	Semáforo (3er trimestre)	
	Valor programado	Avance de la meta		Valor programado	Avance de la meta		
Enero	N.P.	N.D.	Julio	N.P.	N.D.		
Febrero	N.P.	N.D.	Agosto	N.P.	N.D.		
Marzo	N.P.	N.D.	Septiembre	123.00	123.00		
Abril	N.P.	N.D.	Octubre	N.P.			
Mayo	N.P.	N.D.	Noviembre	N.P.			
Junio	N.P.	N.D.	Diciembre	N.P.			

Medios de verificación Expedientes de proyectos generados ubicados físicamente en la Dirección General de Desarrollo Social, año 2018.

Observaciones

- El presente documento despliega la información perteneciente a los indicadores estratégicos y gestión de aquellos Programas presupuestarios que proveen de bienes y servicios que generan valor público a la ciudadanía jalisciense.
- Se muestra el número del Componente relacionado con el indicador.

GOBIERNO DEL ESTADO DE JALISCO
PRESUPUESTO DE EGRESOS PARA EL EJERCICIO FISCAL 2018

Ficha Técnica de Indicador

Sistema de Evaluación del Desempeño (SED)

Gobierno del Estado de Jalisco

Seguimiento de Indicadores

Secretaría de Planeación,
Administración y Finanzas

Datos del Programa ¹

Estrategias para la Superación de la Pobreza y Desarrollo Territorial

Eje: Territorio y medio ambiente sustentable

Tema Central: Desarrollo regional y urbano

¿Quién gasta?

11	Unidad Presupuestal	000	Unidad Responsable	00242	Unidad Ejecutora del Gasto
Secretaría de Desarrollo e Integración Social		Secretaría de Desarrollo e Integración Social		Dirección General de Desarrollo Social	

¿Para qué se gasta?

Finalidad	Función	Subfunción
Desarrollo Social	Otros Asuntos Sociales	Otros Asuntos Sociales

Objetivos

Nivel	Clave Componente	Resumen Narrativo
Actividad	09-04 ²	Revisión de los expedientes de proyectos aprobados por el Programa de Infraestructura para el Desarrollo Territorial

Datos del Indicador

Denominación	Método de cálculo
10. Porcentaje de proyectos que cumplen con los requisitos del Programa 3 x 1 para Migrantes	(Número de proyectos que cumplen los requisitos del Programa 3x1 para Migrantes (Realizado) / Número de proyectos que cumplen los requisitos del Programa 3x1 para Migrantes (Programado))*100

Descripción del Indicador
Muestra el porcentaje de proyectos que cumplen con los criterios de selección del programa.

Tipo de Indicador	Gestión	Dimensión del Indicador	Calidad	Año de Medición del Resultado	2018
Cobertura	Estatal	Frecuencia de Medición	Trimestral		

Parámetros de semaforización			Meta Institucional	Meta Valor	Unidad de medida (meta valor)	Desagregado meta valor por género				
0	60.00	60.01	80.00	80.01	130	100%	123	Proyecto	No disponible	No disponible
						Sentido del Indicador	Línea Base (meta valor)	Año (Línea base)	Tipo de Acumulación	
						Ascendente	175	2014	Máximo	

Resultados

Valor Programado	123.00	Avance de la Meta (3er trimestre)	123.00	% Avance de la Meta (3er trimestre)	100.0%	Semáforo (3er trimestre)	
	Valor programado	Avance de la meta		Valor programado	Avance de la meta		
Enero	N.P.	N.D.	Julio	N.P.	N.D.		
Febrero	N.P.	N.D.	Agosto	N.P.	N.D.		
Marzo	0.00	0.00	Septiembre	123.00	123.00		
Abril	N.P.	N.D.	Octubre	N.P.			
Mayo	N.P.	N.D.	Noviembre	N.P.			
Junio	0.00	0.00	Diciembre	0.00			

Medios de verificación Expedientes de proyectos aprobados ubicados físicamente en la Dirección General de Desarrollo Social, año 2018.

Observaciones

¹ El presente documento despliega la información perteneciente a los indicadores estratégicos y gestión de aquellos Programas presupuestarios que proveen de bienes y servicios que generan valor público a la ciudadanía jalisciense.

² Se muestra el número del Componente relacionado con el indicador.

GOBIERNO DEL ESTADO DE JALISCO
PRESUPUESTO DE EGRESOS PARA EL EJERCICIO FISCAL 2018

Ficha Técnica de Indicador

Sistema de Evaluación del Desempeño (SED)

Gobierno del Estado de Jalisco

Seguimiento de Indicadores

Secretaría de Planeación,
Administración y Finanzas

Datos del Programa ¹

Estrategias para la Superación de la Pobreza y Desarrollo Territorial

Eje: Territorio y medio ambiente sustentable

Tema Central: Desarrollo regional y urbano

¿Quién gasta?

11	Unidad Presupuestal	000	Unidad Responsable	00242	Unidad Ejecutora del Gasto
Secretaría de Desarrollo e Integración Social		Secretaría de Desarrollo e Integración Social		Dirección General de Desarrollo Social	

¿Para qué se gasta?

Finalidad	Función	Subfunción
Desarrollo Social	Otros Asuntos Sociales	Otros Asuntos Sociales

Objetivos

Nivel	Clave Componente	Resumen Narrativo
Actividad	09-05 ²	Captura en el Sistema Integral de Información Financiera de los proyectos aprobados del Programa 3 x 1 para Migrantes

Datos del Indicador

Denominación	Método de cálculo
11. Tiempo promedio de captura en el SIIF del Programa 3x1 para Migrantes	(Tiempo promedio de captura en el SIIF 2 (Realizado) / Tiempo promedio de captura en el SIIF 2 (Programado))*100

Descripción del Indicador
Muestra el tiempo promedio entre la recepción y revisión de expedientes aprobados por el Programa y su respectiva captura en el Sistema Integral de Información Financiera

Tipo de Indicador	Gestión	Dimensión del Indicador	Eficiencia	Año de Medición del Resultado	2018
Cobertura	Estatual	Frecuencia de Medición	Trimestral		

Parámetros de semaforización			Meta Institucional	Meta Valor	Unidad de medida (meta valor)	Desagregado meta valor por género				
0	60.00	60.01	80.00	80.01	130	100%	1	Día hábil	No disponible	No disponible
						Sentido del Indicador	Línea Base (meta valor)	Año (Línea base)	Tipo de Acumulación	
						Ascendente	No disponible	No disponible	Promedio	

Resultados

Valor Programado	1.00	Avance de la Meta (3er trimestre)	1.00	% Avance de la Meta (3er trimestre)	100.0%	Semáforo (3er trimestre)	
	Valor programado	Avance de la meta		Valor programado	Avance de la meta		
Enero	N.P.	N.D.	Julio	N.P.	N.D.		
Febrero	N.P.	N.D.	Agosto	N.P.	N.D.		
Marzo	0.00	0.00	Septiembre	1.00	1.00		
Abril	N.P.	N.D.	Octubre	N.P.			
Mayo	N.P.	N.D.	Noviembre	N.P.			
Junio	0.00	0.00	Diciembre	0.00			

Medios de verificación Archivos administrativos ubicados físicamente en la Dirección General de Desarrollo Social, año 2018.

Observaciones

- 1 El presente documento despliega la información perteneciente a los indicadores estratégicos y gestión de aquellos Programas presupuestarios que proveen de bienes y servicios que generan valor público a la ciudadanía jalisciense.
- 2 Se muestra el número del Componente relacionado con el indicador.

GOBIERNO DEL ESTADO DE JALISCO
PRESUPUESTO DE EGRESOS PARA EL EJERCICIO FISCAL 2018

Ficha Técnica de Indicador

Sistema de Evaluación del Desempeño (SED)

Gobierno del Estado de Jalisco

Seguimiento de Indicadores

Secretaría de Planeación,
Administración y Finanzas

Datos del Programa ¹

Estrategias para la Superación de la Pobreza y Desarrollo Territorial

Eje: Territorio y medio ambiente sustentable

Tema Central: Desarrollo regional y urbano

¿Quién gasta?

11	Unidad Presupuestal	000	Unidad Responsable	00242	Unidad Ejecutora del Gasto
Secretaría de Desarrollo e Integración Social		Secretaría de Desarrollo e Integración Social		Dirección General de Desarrollo Social	

¿Para qué se gasta?

Finalidad	Función	Subfunción
Desarrollo Social	Otros Asuntos Sociales	Otros Asuntos Sociales

Objetivos

Nivel	Clave Componente	Resumen Narrativo
Actividad	09-06 ²	Integración de paquetes de pago para la liberación de recurso estatal a municipios del Programa 3X1 para Migrantes

Datos del Indicador

Denominación	Método de cálculo
12. Porcentaje de expedientes de pago del Programa 3 x 1 para Migrantes entregados a la Subsecretaría de Finanzas para pago	(Número de expedientes de pago del Programa 3x1 para Migrantes entregados a Subsefin (Realizado) / Número de expedientes de pago del Programa 3x1 para Migrantes entregados a Subsefin (Programado))*100

Descripción del Indicador

Muestra el cumplimiento en tiempo y forma del pago de los proyectos apoyados por el programa.

Tipo de Indicador	Gestión	Dimensión del Indicador	Eficacia	Año de Medición del Resultado	2018
Cobertura	Estatal	Frecuencia de Medición	Trimestral		

Parámetros de semaforización						Meta Institucional	Meta Valor	Unidad de medida (meta valor)	Desagregado meta valor por género	
0	60.00	60.01	80.00	80.01	130	100%	123	Expediente	No disponible	No disponible
						Sentido del Indicador	Línea Base (meta valor)	Año (Línea base)	Tipo de Acumulación	
						Ascendente	175	2014	Máximo	

Resultados

Valor Programado	123.00	Avance de la Meta (3er trimestre)	123.00	% Avance de la Meta (3er trimestre)	100.0%	Semáforo (3er trimestre)	
	Valor programado	Avance de la meta		Valor programado	Avance de la meta		
Enero	N.P.	N.D.	Julio	N.P.	N.D.		
Febrero	N.P.	N.D.	Agosto	N.P.	N.D.		
Marzo	0.00	0.00	Septiembre	123.00	123.00		
Abril	N.P.	N.D.	Octubre	N.P.			
Mayo	N.P.	N.D.	Noviembre	N.P.			
Junio	0.00	0.00	Diciembre	0.00			

Medios de verificación: Proyectos capturados en el Sistema de Información Financiera, ubicados físicamente en la Dirección General de Desarrollo Social, año 2018.

Observaciones:

¹ El presente documento despliega la información perteneciente a los indicadores estratégicos y gestión de aquellos Programas presupuestarios que proveen de bienes y servicios que generan valor público a la ciudadanía jalisciense.

² Se muestra el número del Componente relacionado con el indicador.

GOBIERNO DEL ESTADO DE JALISCO
PRESUPUESTO DE EGRESOS PARA EL EJERCICIO FISCAL 2018

Ficha Técnica de Indicador

Sistema de Evaluación del Desempeño (SED)

Gobierno del Estado de Jalisco

Seguimiento de Indicadores

Secretaría de Planeación,
Administración y Finanzas

Datos del Programa ¹

Estrategias para la Superación de la Pobreza y Desarrollo Territorial

Eje: Territorio y medio ambiente sustentable

Tema Central: Desarrollo regional y urbano

¿Quién gasta?

11	Unidad Presupuestal	000	Unidad Responsable	00242	Unidad Ejecutora del Gasto
Secretaría de Desarrollo e Integración Social		Secretaría de Desarrollo e Integración Social		Dirección General de Desarrollo Social	

¿Para qué se gasta?

Finalidad	Función	Subfunción
Desarrollo Social	Otros Asuntos Sociales	Otros Asuntos Sociales

Objetivos

Nivel	Clave Componente	Resumen Narrativo
Componente	10 ²	Infraestructura social básica y complementaria generada a través del Programa Estatal de Infraestructura para el Desarrollo de los Pueblos Indígenas en municipios con población indígena.

Datos del Indicador

Denominación	Método de cálculo
13. Porcentaje de recursos invertidos en proyectos del Programa Estatal de Infraestructura Indígena	(Presupuesto del Programa Estatal de Infraestructura Indígena (Realizado) / Presupuesto del Programa Estatal de Infraestructura Indígena (Programado))*100

Descripción del Indicador
Muestra el porcentaje de recurso o presupuesto ejercido por el programa

Tipo de Indicador	Estratégico	Dimensión del Indicador	Economía	Año de Medición del Resultado	2018
Cobertura	Estatal	Frecuencia de Medición	Anual		

Parámetros de semaforización						Meta Institucional	Meta Valor	Unidad de medida (meta valor)	Desagregado meta valor por género	
0	60.00	60.01	80.00	80.01	130	100%	32,249,227	Recurso	Hombre	Mujer
									No disponible	No disponible
						Sentido del Indicador	Línea Base (meta valor)	Año (Línea base)	Tipo de Acumulación	
						Ascendente	32,249,227	2017	Máximo	

Resultados

Valor Programado	32,249,227.00	Avance de la Meta (3er trimestre)	32,249,227.00	% Avance de la Meta (3er trimestre)	100.0%	Semáforo (3er trimestre)	
	Valor programado	Avance de la meta		Valor programado	Avance de la meta		
Enero	N.P.	N.D.	Julio	N.P.	N.D.		
Febrero	N.P.	N.D.	Agosto	N.P.	N.D.		
Marzo	N.P.	N.D.	Septiembre	32,249,227.00	32,249,227.00		
Abril	N.P.	N.D.	Octubre	N.P.			
Mayo	N.P.	N.D.	Noviembre	N.P.			
Junio	N.P.	N.D.	Diciembre	N.P.			

Medios de verificación Catálogo de localidades indígenas de la Comisión Nacional para Desarrollo de los Pueblos Indígenas y bases de datos de SEDIS sobre el programa. Ubicados físicamente en la Dirección General de Desarrollo Social, año 2018.

Observaciones

¹ El presente documento despliega la información perteneciente a los indicadores estratégicos y gestión de aquellos Programas presupuestarios que proveen de bienes y servicios que generan valor público a la ciudadanía jalisciense.

² Se muestra el número del Componente relacionado con el indicador.

GOBIERNO DEL ESTADO DE JALISCO
PRESUPUESTO DE EGRESOS PARA EL EJERCICIO FISCAL 2018

Ficha Técnica de Indicador

Sistema de Evaluación del Desempeño (SED)

Gobierno del Estado de Jalisco

Seguimiento de Indicadores

Secretaría de Planeación,
Administración y Finanzas

Datos del Programa ¹

Estrategias para la Superación de la Pobreza y Desarrollo Territorial

Eje: Territorio y medio ambiente sustentable

Tema Central: Desarrollo regional y urbano

¿Quién gasta?

11	Unidad Presupuestal	000	Unidad Responsable	00242	Unidad Ejecutora del Gasto
Secretaría de Desarrollo e Integración Social		Secretaría de Desarrollo e Integración Social		Dirección General de Desarrollo Social	

¿Para qué se gasta?

Finalidad	Función	Subfunción
Desarrollo Social	Otros Asuntos Sociales	Otros Asuntos Sociales

Objetivos

Nivel	Clave Componente	Resumen Narrativo
Componente	10 ²	Infraestructura social básica y complementaria generada a través del Programa Estatal de Infraestructura para el Desarrollo de los Pueblos Indígenas en municipios con población indígena.

Datos del Indicador

Denominación	Método de cálculo
14. Total de proyectos del Programa Estatal de Infraestructura Indígena	(Número de proyectos del Programa Estatal de Infraestructura Indígena (Realizado) / Número de proyectos del Programa Estatal de Infraestructura Indígena (Programado))*100

Descripción del Indicador

Muestra el porcentaje de cumplimiento de obras programadas por el programa.

Tipo de Indicador	Estratégico	Dimensión del Indicador	Eficacia	Año de Medición del Resultado	2018
Cobertura	Estatal	Frecuencia de Medición	Anual		

Parámetros de semaforización			Meta Institucional	Meta Valor	Unidad de medida (meta valor)	Desagregado meta valor por género				
0	60.00	60.01	80.00	80.01	130	100%	10	Proyecto	No disponible	No disponible
						Sentido del Indicador	Línea Base (meta valor)	Año (Línea base)	Tipo de Acumulación	
						Ascendente	13	2017	Máximo	

Resultados

Valor Programado	10.00	Avance de la Meta (3er trimestre)	10.00	% Avance de la Meta (3er trimestre)	100.0%	Semáforo (3er trimestre)	
	Valor programado	Avance de la meta		Valor programado	Avance de la meta		
Enero	N.P.	N.D.	Julio	N.P.	N.D.		
Febrero	N.P.	N.D.	Agosto	N.P.	N.D.		
Marzo	N.P.	N.D.	Septiembre	10.00	10.00		
Abril	N.P.	N.D.	Octubre	N.P.			
Mayo	N.P.	N.D.	Noviembre	N.P.			
Junio	N.P.	N.D.	Diciembre	N.P.			

Medios de verificación Catálogo de localidades indígenas de la Comisión Nacional para Desarrollo de los Pueblos Indígenas y bases de datos de SEDIS sobre el programa. Ubicados físicamente en la Dirección General de Desarrollo Social, año 2018.

Observaciones

1 El presente documento despliega la información perteneciente a los indicadores estratégicos y gestión de aquellos Programas presupuestarios que proveen de bienes y servicios que generan valor público a la ciudadanía jalisciense.
 2 Se muestra el número del Componente relacionado con el indicador.

**GOBIERNO DEL ESTADO DE JALISCO
PRESUPUESTO DE EGRESOS PARA EL EJERCICIO FISCAL 2018**

Ficha Técnica de Indicador

Sistema de Evaluación del Desempeño (SED)

Gobierno del Estado de Jalisco

Seguimiento de Indicadores

Secretaría de Planeación,
Administración y Finanzas

Datos del Programa ¹

Estrategias para la Superación de la Pobreza y Desarrollo Territorial

Eje: Territorio y medio ambiente sustentable

Tema Central: Desarrollo regional y urbano

¿Quién gasta?

11	Unidad Presupuestal	000	Unidad Responsable	00242	Unidad Ejecutora del Gasto
Secretaría de Desarrollo e Integración Social		Secretaría de Desarrollo e Integración Social		Dirección General de Desarrollo Social	

¿Para qué se gasta?

Finalidad	Función	Subfunción
Desarrollo Social	Otros Asuntos Sociales	Otros Asuntos Sociales

Objetivos

Nivel	Clave Componente	Resumen Narrativo
Actividad	10-07 ²	Revisión de los expedientes de proyectos aprobados por el Programa de Infraestructura para el Desarrollo Territorial.

Datos del Indicador

Denominación	Método de cálculo
15. Porcentaje de obras pactadas por el Programa Estatal de Infraestructura Indígena	(Número de obras del Programa Estatal de Infraestructura Indígena (Realizado) / Número de obras del Programa Estatal de Infraestructura Indígena (Programado))*100

Descripción del Indicador
Muestra el porcentaje de cumplimiento de obras programadas por el programa.

Tipo de Indicador	Gestión	Dimensión del Indicador	Eficacia	Año de Medición del Resultado	2018
Cobertura	Estatal	Frecuencia de Medición	Trimestral		

Parámetros de semaforización	Meta Institucional	Meta Valor	Unidad de medida (meta valor)	Desagregado meta valor por género	
				Hombre	Mujer
0 60.00 60.01 80.00 80.01 130	100%	10	Obra	No disponible	No disponible
	Sentido del Indicador	Línea Base (meta valor)	Año (Línea base)	Tipo de Acumulación	
	Ascendente	13	2017	Máximo	

Resultados

Valor Programado	10.00	Avance de la Meta (3er trimestre)	10.00	% Avance de la Meta (3er trimestre)	100.0%	Semáforo (3er trimestre)	
	Valor programado	Avance de la meta		Valor programado	Avance de la meta		
Enero	N.P.	N.D.	Julio	N.P.	N.D.		
Febrero	N.P.	N.D.	Agosto	N.P.	N.D.		
Marzo	0.00	0.00	Septiembre	10.00	10.00		
Abril	N.P.	N.D.	Octubre	N.P.			
Mayo	N.P.	N.D.	Noviembre	N.P.			
Junio	0.00	0.00	Diciembre	0.00			

Medios de verificación Catálogo de localidades indígenas de la Comisión Nacional para Desarrollo de los Pueblos Indígenas y bases de datos de SEDIS sobre el programa. Ubicados físicamente en la Dirección General de Desarrollo Social, año 2018.

Observaciones

¹ El presente documento despliega la información perteneciente a los indicadores estratégicos y gestión de aquellos Programas presupuestarios que proveen de bienes y servicios que generan valor público a la ciudadanía jalisciense.

² Se muestra el número del Componente relacionado con el indicador.

GOBIERNO DEL ESTADO DE JALISCO
PRESUPUESTO DE EGRESOS PARA EL EJERCICIO FISCAL 2018

Ficha Técnica de Indicador

Sistema de Evaluación del Desempeño (SED)

Gobierno del Estado de Jalisco

Seguimiento de Indicadores

Secretaría de Planeación,
Administración y Finanzas

Datos del Programa ¹

Estrategias para la Superación de la Pobreza y Desarrollo Territorial

Eje: Territorio y medio ambiente sustentable

Tema Central: Desarrollo regional y urbano

¿Quién gasta?

11	Unidad Presupuestal	000	Unidad Responsable	00242	Unidad Ejecutora del Gasto
Secretaría de Desarrollo e Integración Social		Secretaría de Desarrollo e Integración Social		Dirección General de Desarrollo Social	

¿Para qué se gasta?

Finalidad	Función	Subfunción
Desarrollo Social	Otros Asuntos Sociales	Otros Asuntos Sociales

Objetivos

Nivel	Clave Componente	Resumen Narrativo
Actividad	10-08 ²	Cumplimiento de la planificación de las obras contratadas por el Programa de Infraestructura Indígena.

Datos del Indicador


Denominación	Método de cálculo
16. Tiempo promedio de captura en el SIIF del Programa Estatal de Infraestructura Indígena	(Tiempo promedio de captura en el SIIF 3 (Realizado) / Tiempo promedio de captura en el SIIF 3 (Programado))*100

Descripción del Indicador
Muestra el tiempo promedio entre la recepción y revisión de expedientes aprobados por el Programa y su respectiva captura en el Sistema Integral de Información Financiera

Tipo de Indicador	Gestión	Dimensión del Indicador	Eficiencia	Año de Medición del Resultado	2018
Cobertura	Estatal	Frecuencia de Medición	Trimestral		

Parámetros de semaforización						Meta Institucional	Meta Valor	Unidad de medida (meta valor)	Desagregado meta valor por género	
0	60.00	60.01	80.00	80.01	130	100%	1	Día hábil	No disponible	No disponible
						Sentido del Indicador	Línea Base (meta valor)	Año (Línea base)	Tipo de Acumulación	
						Ascendente	No disponible	No disponible	Promedio	

Resultados

Valor Programado	1.00	Avance de la Meta (3er trimestre)	1.00	% Avance de la Meta (3er trimestre)	100.0%	Semáforo (3er trimestre)	
	Valor programado	Avance de la meta		Valor programado	Avance de la meta		
Enero	N.P.	N.D.	Julio	N.P.	N.D.		
Febrero	N.P.	N.D.	Agosto	N.P.	N.D.		
Marzo	0.00	0.00	Septiembre	1.00	1.00		
Abril	N.P.	N.D.	Octubre	N.P.			
Mayo	N.P.	N.D.	Noviembre	N.P.			
Junio	0.00	0.00	Diciembre	0.00			

Medios de verificación: Archivos administrativos ubicados físicamente en la Dirección General de Desarrollo Social, año 2018.

Observaciones:

- El presente documento despliega la información perteneciente a los indicadores estratégicos y gestión de aquellos Programas presupuestarios que proveen de bienes y servicios que generan valor público a la ciudadanía jalisciense.
- Se muestra el número del Componente relacionado con el indicador.

GOBIERNO DEL ESTADO DE JALISCO
PRESUPUESTO DE EGRESOS PARA EL EJERCICIO FISCAL 2018

Ficha Técnica de Indicador

Sistema de Evaluación del Desempeño (SED)

Gobierno del Estado de Jalisco

Seguimiento de Indicadores

Secretaría de Planeación,
Administración y Finanzas

Datos del Programa ¹

Estrategias para la Superación de la Pobreza y Desarrollo Territorial

Eje: Territorio y medio ambiente sustentable

Tema Central: Desarrollo regional y urbano

¿Quién gasta?

11	Unidad Presupuestal	000	Unidad Responsable	00242	Unidad Ejecutora del Gasto
Secretaría de Desarrollo e Integración Social		Secretaría de Desarrollo e Integración Social		Dirección General de Desarrollo Social	

¿Para qué se gasta?

Finalidad	Función	Subfunción
Desarrollo Social	Otros Asuntos Sociales	Otros Asuntos Sociales

Objetivos

Nivel	Clave Componente	Resumen Narrativo
Actividad	10-09 ²	Integrar anexo técnico de validación financiera del Programa de Infraestructura Indígena entregados a Sub Sefin para pago

Datos del Indicador

Denominación	Método de cálculo
17. Porcentaje de expedientes de pago del Programa Estatal de Infraestructura Indígena entregados a la Subsecretaría de Finanzas para pago	(Número de expedientes de pago del Programa Estatal de Infraestructura Indígena entregados a Subsefin (Realizado) / Número de expedientes de pago del Programa Estatal de Infraestructura Indígena entregados a Subsefin (Programado))*100

Descripción del Indicador

Muestra el cumplimiento en tiempo y forma del pago de los proyectos apoyados por el programa.

Tipo de Indicador	Gestión	Dimensión del Indicador	Eficacia	Año de Medición del Resultado	2018
Cobertura	Estatal	Frecuencia de Medición	Trimestral		

Parámetros de semaforización			Meta Institucional	Meta Valor	Unidad de medida (meta valor)	Desagregado meta valor por género				
0	60.00	60.01	80.00	80.01	130	100%	10	Expediente	No disponible	No disponible
						Sentido del Indicador	Línea Base (meta valor)	Año (Línea base)	Tipo de Acumulación	
						Ascendente	13	2017	Máximo	

Resultados

Valor Programado	10.00	Avance de la Meta (3er trimestre)	10.00	% Avance de la Meta (3er trimestre)	100.0%	Semáforo (3er trimestre)	
	Valor programado	Avance de la meta		Valor programado	Avance de la meta		
Enero	N.P.	N.D.	Julio	N.P.	N.D.		
Febrero	N.P.	N.D.	Agosto	N.P.	N.D.		
Marzo	0.00	0.00	Septiembre	10.00	10.00		
Abril	N.P.	N.D.	Octubre	N.P.			
Mayo	N.P.	N.D.	Noviembre	N.P.			
Junio	0.00	0.00	Diciembre	0.00			

Medios de verificación: Expedientes ubicados físicamente en la Dirección General de Desarrollo Social, año 2018.

Observaciones:

¹ El presente documento despliega la información perteneciente a los indicadores estratégicos y gestión de aquellos Programas presupuestarios que proveen de bienes y servicios que generan valor público a la ciudadanía jalisciense.

² Se muestra el número del Componente relacionado con el indicador.

GOBIERNO DEL ESTADO DE JALISCO
PRESUPUESTO DE EGRESOS PARA EL EJERCICIO FISCAL 2018

Ficha Técnica de Indicador

Sistema de Evaluación del Desempeño (SED)

Gobierno del Estado de Jalisco

Seguimiento de Indicadores

Secretaría de Planeación,
Administración y Finanzas

Datos del Programa ¹

Fortalecimiento Institucional para la Operación de Programas Sociales

Eje: Equidad de oportunidades

Tema Central: Pobreza y desigualdad

¿Quién gasta?

11	Unidad Presupuestal	000	Unidad Responsable	00245	Unidad Ejecutora del Gasto
Secretaría de Desarrollo e Integración Social		Secretaría de Desarrollo e Integración Social		Dirección General Administrativa de la SDIS	

¿Para qué se gasta?

Finalidad	Función	Subfunción
Gobierno	Coordinación de la Política de Gobierno	Otros

Objetivos

Nivel	Clave Componente	Resumen Narrativo
Fin	2	Contribuir a reducir la pobreza y la desigualdad garantizando el ejercicio efectivo de los derechos sociales mediante el fortalecimiento y optimización de los procesos institucionales para la gestión de los programas sociales de la SEDIS.

Datos del Indicador

Denominación	Método de cálculo
Porcentaje de la Población en situación de pobreza	(Población en situación de pobreza como porcentaje de la población total (Realizado)/Población en situación de pobreza como porcentaje de la población total (Programado))*100

Descripción del Indicador
Muestra el porcentaje de personas que se encuentra en situación de pobreza cuando: presenta al menos una carencia social y no tiene un ingreso suficiente para satisfacer sus necesidades.

Tipo de Indicador	Estratégico	Dimensión del Indicador	Eficacia	Año de Medición del Resultado	2018
Cobertura	Estatal	Frecuencia de Medición	Bienal		

Parámetros de semaforización						Meta Institucional	Meta Valor	Unidad de medida (meta valor)	Desagregado meta valor por género	
130	120.00	119.99	100.01	100.00	0	100%	33	Porcentaje	No disponible	No disponible
						Sentido del Indicador	Línea Base (meta valor)	Año (Línea base)	Tipo de Acumulación	
						Descendente	35	2014	Valor presente	

Resultados

Valor Programado	N.P.	Avance de la Meta (3er trimestre)	N.D.	% Avance de la Meta (3er trimestre)	N.D.	Semáforo (3er trimestre)	
	Valor programado	Avance de la meta		Valor programado	Avance de la meta		
Enero	N.P.	N.D.	Julio	N.P.	N.D.		
Febrero	N.P.	N.D.	Agosto	N.P.	N.D.		
Marzo	N.P.	N.D.	Septiembre	N.P.	N.D.		
Abril	N.P.	N.D.	Octubre	N.P.	N.D.		
Mayo	N.P.	N.D.	Noviembre	N.P.	N.D.		
Junio	N.P.	N.D.	Diciembre	N.P.	N.D.		

Medios de verificación CONEVAL, Medición de pobreza por entidad federativa. Reporte de indicadores en sistema MIDE JALISCO: <https://seplan.app.jalisco.gob.mx/mide/indicador/consultarDatos/1442?palabra=pobreza&max=10&offset=0&agregado=1&url=buscar>

Observaciones

1 El presente documento despliega la información perteneciente a los indicadores estratégicos y gestión de aquellos Programas presupuestarios que proveen de bienes y servicios que generan valor público a la ciudadanía jalisciense.
2 Se muestra el número del Componente relacionado con el indicador.

GOBIERNO DEL ESTADO DE JALISCO
PRESUPUESTO DE EGRESOS PARA EL EJERCICIO FISCAL 2018

Ficha Técnica de Indicador

Sistema de Evaluación del Desempeño (SED)

Gobierno del Estado de Jalisco

Seguimiento de Indicadores

Secretaría de Planeación,
Administración y Finanzas

Datos del Programa ¹

Fortalecimiento Institucional para la Operación de Programas Sociales

Eje: Equidad de oportunidades

Tema Central: Pobreza y desigualdad

¿Quién gasta?

11	Unidad Presupuestal	000	Unidad Responsable	00245	Unidad Ejecutora del Gasto
Secretaría de Desarrollo e Integración Social		Secretaría de Desarrollo e Integración Social		Dirección General Administrativa de la SDIS	

¿Para qué se gasta?

Finalidad	Función	Subfunción
Gobierno	Coordinación de la Política de Gobierno	Otros

Objetivos

Nivel	Clave Componente	Resumen Narrativo
Propósito		Los programas sociales de la SEDIS tienen una planeación, difusión, operación, evaluación y administración de recursos humanos, financieros y materiales eficiente y transparente.

Datos del Indicador

Denominación	Método de cálculo
2. Posición del subíndice "Gobiernos Eficientes y Eficaces" del IMCO	(2. Posición del subíndice "Gobiernos Eficientes y Eficaces" del IMCO (Realizado) / 2. Posición del subíndice "Gobiernos Eficientes y Eficaces" del IMCO (Programado))*100

Descripción del Indicador

El subíndice Gobiernos eficientes y eficaces evalúa la forma en que los gobiernos de las entidades federativas son capaces de influir positivamente en la competitividad mediante políticas públicas orientadas a fomentar el desarrollo económico local. Se evalúa la calidad de la gestión fiscal y financiera local, así como el grado de transparencia y rendición de cuentas asociado a la misma. De igual modo, se evalúa cómo los ingresos fiscales contribuyen al crecimiento de la economía formal.

Tipo de Indicador	Estratégico	Dimensión del Indicador	Calidad	Año de Medición del Resultado	2018
Cobertura	Estatad	Frecuencia de Medición	Anual		

Parámetros de semaforización	Meta Institucional	Meta Valor	Unidad de medida (meta valor)	Desagregado meta valor por género	
	100%	7	Posición	Hombre	Mujer
	Sentido del Indicador	Línea Base (meta valor)	Año (Línea base)	Tipo de Acumulación	
0 60.00 60.01 80.00 80.01 130	Ascendente	9	2014	Máximo	

Resultados

Valor Programado	7.00	Avance de la Meta (3er trimestre)	5.00	% Avance de la Meta (3er trimestre)	71.4%	Semáforo (3er trimestre)	
	Valor programado	Avance de la meta	Valor programado	Avance de la meta			
Enero	N.P.	N.D	Julio	N.P.	N.D		
Febrero	N.P.	N.D	Agosto	N.P.	N.D		
Marzo	N.P.	N.D	Septiembre	7.00	5.00		
Abril	N.P.	N.D	Octubre	N.P.			
Mayo	N.P.	N.D	Noviembre	N.P.			
Junio	N.P.	N.D	Diciembre	N.P.			

Medios de verificación: IMCO, Índice de Competitividad Estatal. Reporte de indicadores en sistema MIDE JALISCO: <https://seplan.app.jalisco.gob.mx/mide/indicador/consultarDatos/1489?palabra=IMCO&max=10&offset=0&agregado=1&url=buscar>

Observaciones:

1 El presente documento despliega la información perteneciente a los indicadores estratégicos y gestión de aquellos Programas presupuestarios que proveen de bienes y servicios que generan valor público a la ciudadanía jalisciense.
 2 Se muestra el número del Componente relacionado con el indicador.

GOBIERNO DEL ESTADO DE JALISCO
PRESUPUESTO DE EGRESOS PARA EL EJERCICIO FISCAL 2018

Ficha Técnica de Indicador

Sistema de Evaluación del Desempeño (SED)

Gobierno del Estado de Jalisco

Seguimiento de Indicadores

Secretaría de Planeación,
Administración y Finanzas

Datos del Programa ¹

Fortalecimiento Institucional para la Operación de Programas Sociales

Eje: Equidad de oportunidades

Tema Central: Pobreza y desigualdad

¿Quién gasta?

11	Unidad Presupuestal	000	Unidad Responsable	00245	Unidad Ejecutora del Gasto
Secretaría de Desarrollo e Integración Social		Secretaría de Desarrollo e Integración Social		Dirección General Administrativa de la SEDIS	

¿Para qué se gasta?

Finalidad	Función	Subfunción
Gobierno	Coordinación de la Política de Gobierno	Otros

Objetivos

Nivel	Clave Componente	Resumen Narrativo
Componente	A1 ²	Activaciones, capacitaciones y socializaciones realizadas por la Subsecretaría de Participación Social.

Datos del Indicador

Denominación

3. Porcentaje de acciones realizadas de apoyo humano y de logística para la difusión, convocatoria y operación en general de los Programas Sociales de la SEDIS de estrategias o acciones de desarrollo social del Gobierno del Estado.

Método de cálculo

(3. Número de acciones de apoyo humano y logística realizadas (Realizado) / 3. Número de acciones de apoyo humano y logística realizadas (Programado))*100

Descripción del Indicador

Conforme los programas sociales y estrategias que tiene SEDIS, requiere de su difusión para el conocimiento de los beneficiarios y población en general, así como la logística para la realización de eventos.

Tipo de Indicador	Estratégico	Dimensión del Indicador	Eficacia	Año de Medición del Resultado	2018
Cobertura	Estatral	Frecuencia de Medición	Semestral		

Desagregado meta valor por género

Parámetros de semaforización		Meta Institucional	Meta Valor	Unidad de medida (meta valor)	Hombre	Mujer
0	60.00	100%	1,439	Acción	No disponible	No disponible
		Sentido del Indicador	Línea Base (meta valor)	Año (Línea base)	Tipo de Acumulación	
		Ascendente	1,439	2016	Máximo	

Resultados

Valor Programado	1,439.00	Avance de la Meta (3er trimestre)	1,222.00	% Avance de la Meta (3er trimestre)	84.9%	Semáforo (3er trimestre)	
------------------	----------	-----------------------------------	----------	-------------------------------------	-------	--------------------------	--

	Valor programado	Avance de la meta		Valor programado	Avance de la meta
Enero	N.P.	N.D	Julio	N.P.	N.D
Febrero	N.P.	N.D	Agosto	N.P.	N.D
Marzo	N.P.	N.D	Septiembre	1,439.00	1,222.00
Abril	N.P.	N.D	Octubre	N.P.	
Mayo	N.P.	N.D	Noviembre	N.P.	
Junio	720.00	703.00	Diciembre	N.P.	

Medios de verificación: Agenda de trabajo de la Subsecretaría de Participación Social y Ciudadana e Informe de actividades de los Coordinadores Regionales de la SEDIS.

Observaciones:

- 1 El presente documento despliega la información perteneciente a los indicadores estratégicos y gestión de aquellos Programas presupuestarios que proveen de bienes y servicios que generan valor público a la ciudadanía jalisciense.
- 2 Se muestra el número del Componente relacionado con el indicador.

GOBIERNO DEL ESTADO DE JALISCO
PRESUPUESTO DE EGRESOS PARA EL EJERCICIO FISCAL 2018

Ficha Técnica de Indicador

Sistema de Evaluación del Desempeño (SED)

Gobierno del Estado de Jalisco

Seguimiento de Indicadores

Secretaría de Planeación,
Administración y Finanzas

Datos del Programa ¹

Fortalecimiento Institucional para la Operación de Programas Sociales

Eje: Equidad de oportunidades

Tema Central: Pobreza y desigualdad

¿Quién gasta?

11	Unidad Presupuestal	000	Unidad Responsable	00245	Unidad Ejecutora del Gasto
Secretaría de Desarrollo e Integración Social		Secretaría de Desarrollo e Integración Social		Dirección General Administrativa de la SDIS	

¿Para qué se gasta?

Finalidad	Función	Subfunción
Gobierno	Coordinación de la Política de Gobierno	Otros

Objetivos

Nivel	Clave Componente	Resumen Narrativo
Componente	A1 ²	Activaciones, capacitaciones y socializaciones realizadas por la Subsecretaría de Participación Social.

Datos del Indicador

Denominación	Método de cálculo
6. Porcentaje de población que participa en la jornada de votación de presupuesto participativo	(6. Porcentaje de población que participa en la jornada de votación de presupuesto participativo (Realizado) / 6. Porcentaje de población que participa en la jornada de votación de presupuesto participativo (Programado))*100

Descripción del Indicador
Muestra el porcentaje de población que participa en las jornadas de consulta pública de presupuesto participativo, en ella seleccionan proyectos dentro del programa Vamos Juntos.

Tipo de Indicador	Estratégico	Dimensión del Indicador	Eficiencia	Año de Medición del Resultado	2018
Cobertura	Estatatal	Frecuencia de Medición	Semestral		

Parámetros de semaforización	Meta Institucional	Meta Valor	Unidad de medida (meta valor)	Desagregado meta valor por género	
				Hombre	Mujer
0 60.00 60.01 80.00 80.01 130	100%	20	Porcentaje	No disponible	No disponible
	Sentido del Indicador	Línea Base (meta valor)	Año (Línea base)	Tipo de Acumulación	
	Ascendente	20	2016	Suma	

Resultados

Valor Programado	20.00	Avance de la Meta (3er trimestre)	22.69	% Avance de la Meta (3er trimestre)	113.5%	Semáforo (3er trimestre)	
	Valor programado	Avance de la meta		Valor programado	Avance de la meta		
Enero	N.P.	N.D	Julio	N.P.	N.D		
Febrero	N.P.	N.D	Agosto	N.P.	N.D		
Marzo	20.00	22.69	Septiembre	0.00	0.00		
Abril	N.P.	N.D	Octubre	N.P.			
Mayo	N.P.	N.D	Noviembre	N.P.			
Junio	N.P.	N.D	Diciembre	N.P.			

Medios de verificación Informes proporcionados por el Instituto Electoral y de Participación Ciudadana Jalisco, Reportes de actividades de la Dirección General de Proyectos Estratégicos

Observaciones

¹ El presente documento despliega la información perteneciente a los indicadores estratégicos y gestión de aquellos Programas presupuestarios que proveen de bienes y servicios que generan valor público a la ciudadanía jalisciense.

² Se muestra el número del Componente relacionado con el indicador.

GOBIERNO DEL ESTADO DE JALISCO
PRESUPUESTO DE EGRESOS PARA EL EJERCICIO FISCAL 2018

Ficha Técnica de Indicador

Sistema de Evaluación del Desempeño (SED)

Gobierno del Estado de Jalisco

Seguimiento de Indicadores

Secretaría de Planeación,
Administración y Finanzas

Datos del Programa ¹

Fortalecimiento Institucional para la Operación de Programas Sociales

Eje: Equidad de oportunidades

Tema Central: Pobreza y desigualdad

¿Quién gasta?

11	Unidad Presupuestal	000	Unidad Responsable	00245	Unidad Ejecutora del Gasto
Secretaría de Desarrollo e Integración Social		Secretaría de Desarrollo e Integración Social		Dirección General Administrativa de la SDIS	

¿Para qué se gasta?

Finalidad	Función	Subfunción
Gobierno	Coordinación de la Política de Gobierno	Otros

Objetivos

Nivel	Clave Componente	Resumen Narrativo
Actividad	A1-01 ²	Planeación de la operación regional de los programas de la SEDIS.

Datos del Indicador


Denominación	Método de cálculo
4. Porcentaje de Coordinadores Regionales que cumplen con las metas establecidas sobre actividades para la operación de los programas sociales de la SEDIS.	$(4. \text{Número de coordinadores regionales que cumplen sus metas (Realizado)} / 4. \text{Número de coordinadores regionales que cumplen sus metas (Programado)}) * 100$

Descripción del Indicador
Mediante las reuniones programadas de forma mensual se analiza con los coordinadores regionales los avances de los Programas Sociales, así como las distintas actividades de la SEDIS.

Tipo de Indicador	Gestión	Dimensión del Indicador	Eficacia	Año de Medición del Resultado	2018
Cobertura	Estatál	Frecuencia de Medición	Semestral		

Parámetros de semaforización						Meta Institucional	Meta Valor	Unidad de medida (meta valor)	Desagregado meta valor por género	
0	60.00	60.01	80.00	80.01	130	100%	13	Persona	No disponible	No disponible
						Sentido del Indicador	Línea Base (meta valor)	Año (Línea base)	Tipo de Acumulación	
						Ascendente	12	2014	Suma	

Resultados

Valor Programado	13.00	Avance de la Meta (3er trimestre)	13.00	% Avance de la Meta (3er trimestre)	100.0%	Semáforo (3er trimestre)	
	Valor programado	Avance de la meta		Valor programado	Avance de la meta		
Enero	N.P.	N.D	Julio	N.P.	N.D		
Febrero	N.P.	N.D	Agosto	N.P.	N.D		
Marzo	13.00	13.00	Septiembre	0.00	0.00		
Abril	N.P.	N.D	Octubre	N.P.			
Mayo	N.P.	N.D	Noviembre	N.P.			
Junio	N.P.	N.D	Diciembre	N.P.			

Medios de verificación Agenda de trabajo de la Subsecretaría de Participación Social y Ciudadana e Informe de actividades de los Coordinadores Regionales de la SEDIS, así como evidencia fotográfica

Observaciones

1 El presente documento despliega la información perteneciente a los indicadores estratégicos y gestión de aquellos Programas presupuestarios que proveen de bienes y servicios que generan valor público a la ciudadanía jalisciense.
2 Se muestra el número del Componente relacionado con el indicador.

GOBIERNO DEL ESTADO DE JALISCO
PRESUPUESTO DE EGRESOS PARA EL EJERCICIO FISCAL 2018

Ficha Técnica de Indicador

Sistema de Evaluación del Desempeño (SED)

Gobierno del Estado de Jalisco

Seguimiento de Indicadores

Secretaría de Planeación,
Administración y Finanzas

Datos del Programa ¹

Fortalecimiento Institucional para la Operación de Programas Sociales

Eje: Equidad de oportunidades

Tema Central: Pobreza y desigualdad

¿Quién gasta?

11	Unidad Presupuestal	000	Unidad Responsable	00245	Unidad Ejecutora del Gasto
Secretaría de Desarrollo e Integración Social		Secretaría de Desarrollo e Integración Social		Dirección General Administrativa de la SDIS	

¿Para qué se gasta?

Finalidad	Función	Subfunción
Gobierno	Coordinación de la Política de Gobierno	Otros

Objetivos

Nivel	Clave Componente	Resumen Narrativo
Actividad	A1-02 ²	Instalación de módulos de atención ciudadana para la operación de programas sociales

Datos del Indicador

Denominación	Método de cálculo
5. Porcentaje de módulos de atención a beneficiarios de los Programas Sociales de la SEDIS instalados.	$(5. \text{Número de módulos de atención a beneficiarios instalados (Realizado)} / 5. \text{Número de módulos de atención a beneficiarios instalados (Programado)}) * 100$

Descripción del Indicador
Una vez que los Programas Sociales de Bienvenales para adulto mayor y estudiantes establecen las fechas de entrega, la Subsecretaría de Participación Social y Ciudadana realiza la gestión de los espacios así como la asignación de personal y su correcto funcionamiento durante la entrega de los beneficios.

Tipo de Indicador	Gestión	Dimensión del Indicador	Eficacia	Año de Medición del Resultado	2018
Cobertura	Estatal	Frecuencia de Medición	Trimestral		

Parámetros de semaforización						Meta Institucional	Meta Valor	Unidad de medida (meta valor)	Desagregado meta valor por género	
0	60.00	60.01	80.00	80.01	130	100%	132	Módulo	Hombre	Mujer
									No disponible	No disponible
						Sentido del Indicador	Línea Base (meta valor)	Año (Línea base)	Tipo de Acumulación	
						Ascendente	132	2014	Suma	

Resultados

Valor Programado	132.00	Avance de la Meta (3er trimestre)	127.00	% Avance de la Meta (3er trimestre)	96.2%	Semáforo (3er trimestre)	
	Valor programado	Avance de la meta		Valor programado	Avance de la meta		
Enero	N.P.	N.D	Julio	N.P.	N.D		
Febrero	N.P.	N.D	Agosto	N.P.	N.D		
Marzo	66.00	57.00	Septiembre	66.00	67.00		
Abril	N.P.	N.D	Octubre	N.P.			
Mayo	N.P.	N.D	Noviembre	N.P.			
Junio	0.00	3.00	Diciembre	0.00			

Medios de verificación Estadísticas de la SEDIS y evidencia fotográfica de la operación de los módulos de atención a beneficiarios.

Observaciones

- 1 El presente documento despliega la información perteneciente a los indicadores estratégicos y gestión de aquellos Programas presupuestarios que proveen de bienes y servicios que generan valor público a la ciudadanía jalisciense.
- 2 Se muestra el número del Componente relacionado con el indicador.

GOBIERNO DEL ESTADO DE JALISCO
PRESUPUESTO DE EGRESOS PARA EL EJERCICIO FISCAL 2018

Ficha Técnica de Indicador

Sistema de Evaluación del Desempeño (SED)

Gobierno del Estado de Jalisco

Seguimiento de Indicadores

Secretaría de Planeación,
Administración y Finanzas

Datos del Programa ¹

Fortalecimiento Institucional para la Operación de Programas Sociales

Eje: Equidad de oportunidades

Tema Central: Pobreza y desigualdad

¿Quién gasta?

11	Unidad Presupuestal	000	Unidad Responsable	00245	Unidad Ejecutora del Gasto
Secretaría de Desarrollo e Integración Social		Secretaría de Desarrollo e Integración Social		Dirección General Administrativa de la SDIS	

¿Para qué se gasta?

Finalidad	Función	Subfunción
Gobierno	Coordinación de la Política de Gobierno	Otros

Objetivos

Nivel	Clave Componente	Resumen Narrativo
Actividad	A1-03 ²	Realización de socialización e identificación de líderes sociales

Datos del Indicador

Denominación	Método de cálculo
9. Porcentaje de acciones de socialización e identificación de líderes sociales	$(9. \text{Número de acciones de socialización e identificación de líderes sociales (Realizado)} / 9. \text{Número de acciones de socialización e identificación de líderes sociales (Programado)}) * 100$

Descripción del Indicador

Muestra el porcentaje de acciones de socialización e identificación de líderes sociales en relación a lo programado.

Tipo de Indicador	Gestión	Dimensión del Indicador	Eficacia	Año de Medición del Resultado	2018
Cobertura	Estatal	Frecuencia de Medición	Trimestral		

Parámetros de semaforización	Meta Institucional	Meta Valor	Unidad de medida (meta valor)	Desagregado meta valor por género	
				Hombre	Mujer
0 60.00 60.01 80.00 80.01 130	100%	3	Acción	No disponible	No disponible
	Sentido del Indicador	Línea Base (meta valor)	Año (Línea base)	Tipo de Acumulación	
	Ascendente	4	2016	Suma	

Resultados

Valor Programado	3.00	Avance de la Meta (3er trimestre)	3.00	% Avance de la Meta (3er trimestre)	100.0%	Semáforo (3er trimestre)	
	Valor programado	Avance de la meta		Valor programado	Avance de la meta		
Enero	N.P.	N.D.	Julio	N.P.	N.D.		
Febrero	N.P.	N.D.	Agosto	N.P.	N.D.		
Marzo	3.00	3.00	Septiembre	0.00	0.00		
Abril	N.P.	N.D.	Octubre	N.P.			
Mayo	N.P.	N.D.	Noviembre	N.P.			
Junio	0.00	0.00	Diciembre	0.00			

Medios de verificación: Reporte de actividades de la Dirección General de Proyectos Estratégicos

Observaciones:

1 El presente documento despliega la información perteneciente a los indicadores estratégicos y gestión de aquellos Programas presupuestarios que proveen de bienes y servicios que generan valor público a la ciudadanía jalisciense.
 2 Se muestra el número del Componente relacionado con el indicador.

GOBIERNO DEL ESTADO DE JALISCO
PRESUPUESTO DE EGRESOS PARA EL EJERCICIO FISCAL 2018

Ficha Técnica de Indicador

Sistema de Evaluación del Desempeño (SED)

Gobierno del Estado de Jalisco

Seguimiento de Indicadores

Secretaría de Planeación,
Administración y Finanzas

Datos del Programa ¹

Fortalecimiento Institucional para la Operación de Programas Sociales

Eje: Equidad de oportunidades

Tema Central: Pobreza y desigualdad

¿Quién gasta?

11	Unidad Presupuestal	000	Unidad Responsable	00245	Unidad Ejecutora del Gasto
Secretaría de Desarrollo e Integración Social		Secretaría de Desarrollo e Integración Social		Dirección General Administrativa de la SDIS	

¿Para qué se gasta?

Finalidad	Función	Subfunción
Gobierno	Coordinación de la Política de Gobierno	Otros

Objetivos

Nivel	Clave Componente	Resumen Narrativo
Componente	A7 ²	Jornadas de consulta pública realizadas para la selección de proyectos en el marco del Presupuesto Participativo Vamos Juntos.

Datos del Indicador

Denominación	Método de cálculo
7. Porcentaje de ejercicios de presupuesto participativos (Vamos Juntos)	$(7. \text{Número de ejercicios de presupuesto participativos (Vamos Juntos) (Realizado)} / 7. \text{Número de ejercicios de presupuesto participativos (Vamos Juntos) (Programado)}) * 100$

Descripción del Indicador
Muestra la cantidad de jornadas de votación o ejercicios de presupuesto participativo Vamos Juntos

Tipo de Indicador	Estratégico	Dimensión del Indicador	Eficacia	Año de Medición del Resultado	2018
Cobertura	Estatal	Frecuencia de Medición	Semestral		

Parámetros de semaforización	Meta Institucional		Meta Valor	Unidad de medida (meta valor)	Desagregado meta valor por género	
	100%	3	Acción	Hombre	Mujer	
0 60.00 60.01 80.00 80.01 130					No disponible	No disponible
	Sentido del Indicador	Línea Base (meta valor)	Año (Línea base)	Tipo de Acumulación		
	Ascendente	4	2016	Máximo		

Resultados

Valor Programado	3.00	Avance de la Meta (3er trimestre)	3.00	% Avance de la Meta (3er trimestre)	100.0%	Semáforo (3er trimestre)	
	Valor programado	Avance de la meta		Valor programado	Avance de la meta		
Enero	N.P.	N.D	Julio	N.P.	N.D		
Febrero	N.P.	N.D	Agosto	N.P.	N.D		
Marzo	3.00	3.00	Septiembre	0.00	0.00		
Abril	N.P.	N.D	Octubre	N.P.			
Mayo	N.P.	N.D	Noviembre	N.P.			
Junio	N.P.	N.D	Diciembre	N.P.			

Medios de verificación Las condiciones meteorológicas permiten la realización de las jornadas de votación

Observaciones

1 El presente documento despliega la información perteneciente a los indicadores estratégicos y gestión de aquellos Programas presupuestarios que proveen de bienes y servicios que generan valor público a la ciudadanía jalisciense.
 2 Se muestra el número del Componente relacionado con el indicador.

GOBIERNO DEL ESTADO DE JALISCO
PRESUPUESTO DE EGRESOS PARA EL EJERCICIO FISCAL 2018

Ficha Técnica de Indicador

Sistema de Evaluación del Desempeño (SED)

Gobierno del Estado de Jalisco

Seguimiento de Indicadores

Secretaría de Planeación,
Administración y Finanzas

Datos del Programa ¹

Fortalecimiento Institucional para la Operación de Programas Sociales

Eje: Equidad de oportunidades

Tema Central: Pobreza y desigualdad

¿Quién gasta?

11	Unidad Presupuestal	000	Unidad Responsable	00245	Unidad Ejecutora del Gasto
Secretaría de Desarrollo e Integración Social		Secretaría de Desarrollo e Integración Social		Dirección General Administrativa de la SDIS	

¿Para qué se gasta?

Finalidad	Función	Subfunción
Gobierno	Coordinación de la Política de Gobierno	Otros

Objetivos

Nivel	Clave Componente	Resumen Narrativo
Componente	A7 ²	Jornadas de consulta pública realizadas para la selección de proyectos en el marco del Presupuesto Participativo Vamos Juntos.

Datos del Indicador

Denominación	Método de cálculo
8. Porcentaje de obras realizadas con presupuestos participativos	$(8. \text{Número de obras o proyectos de infraestructura realizados (Realizado)} / 8. \text{Número de obras o proyectos de infraestructura realizados (Programado)}) * 100$

Descripción del Indicador
Muestra el porcentaje de obras realizadas con respecto a las programadas

Tipo de Indicador	Estratégico	Dimensión del Indicador	Eficacia	Año de Medición del Resultado	2018
Cobertura	Estatatal	Frecuencia de Medición	Semestral		

Parámetros de semaforización						Meta Institucional	Meta Valor	Unidad de medida (meta valor)	Desagregado meta valor por género	
0	60.00	60.01	80.00	80.01	130	100%	184	Obra	Hombre	Mujer
									No disponible	No disponible
						Sentido del Indicador	Línea Base (meta valor)	Año (Línea base)	Tipo de Acumulación	
						Ascendente	112	2016	Máximo	

Resultados

Valor Programado	184.00	Avance de la Meta (3er trimestre)	179.00	% Avance de la Meta (3er trimestre)	97.3%	Semáforo (3er trimestre)	
	Valor programado	Avance de la meta		Valor programado	Avance de la meta		
Enero	N.P.	N.D.	Julio	N.P.	N.D.		
Febrero	N.P.	N.D.	Agosto	N.P.	N.D.		
Marzo	N.P.	N.D.	Septiembre	184.00	179.00		
Abril	N.P.	N.D.	Octubre	N.P.			
Mayo	N.P.	N.D.	Noviembre	N.P.			
Junio	75.00	78.00	Diciembre	N.P.			

Medios de verificación Informes proporcionados por el Instituto Electoral y de Participación Ciudadana Jalisco, Reportes de actividades de la Dirección General de Proyectos Estratégicos

Observaciones

¹ El presente documento despliega la información perteneciente a los indicadores estratégicos y gestión de aquellos Programas presupuestarios que proveen de bienes y servicios que generan valor público a la ciudadanía jalisciense.

² Se muestra el número del Componente relacionado con el indicador.

GOBIERNO DEL ESTADO DE JALISCO
PRESUPUESTO DE EGRESOS PARA EL EJERCICIO FISCAL 2018

Ficha Técnica de Indicador

Sistema de Evaluación del Desempeño (SED)

Gobierno del Estado de Jalisco

Seguimiento de Indicadores

Secretaría de Planeación,
Administración y Finanzas

Datos del Programa ¹

Fortalecimiento Institucional para la Operación de Programas Sociales

Eje: Equidad de oportunidades

Tema Central: Pobreza y desigualdad

¿Quién gasta?

11	Unidad Presupuestal	000	Unidad Responsable	00245	Unidad Ejecutora del Gasto
Secretaría de Desarrollo e Integración Social		Secretaría de Desarrollo e Integración Social		Dirección General Administrativa de la SDIS	

¿Para qué se gasta?

Finalidad	Función	Subfunción
Gobierno	Coordinación de la Política de Gobierno	Otros

Objetivos

Nivel	Clave Componente	Resumen Narrativo
Actividad	A7-04 ²	Realización de talleres de identificación de problemas públicos

Datos del Indicador

Denominación	Método de cálculo
10. Porcentaje de talleres de identificación de problemas públicos realizados	$(10. \text{Número de talleres de identificación de problemas públicos realizados (Realizado)} / 10. \text{Número de talleres de identificación de problemas públicos realizados (Programado)}) * 100$

Descripción del Indicador
Muestra el porcentaje de talleres de identificación de problemas públicos realizados en relación a los programados

Tipo de Indicador	Gestión	Dimensión del Indicador	Eficacia	Año de Medición del Resultado	2018
Cobertura	Estatal	Frecuencia de Medición	Trimestral		

Parámetros de semaforización	0	60.00	60.01	80.00	80.01	130	Meta Institucional	100%	Meta Valor	3	Unidad de medida (meta valor)	Taller	Desagregado meta valor por género	Hombre	Mujer
							Sentido del Indicador	Ascendente	Línea Base (meta valor)	4	Año (Línea base)	2016	No disponible	No disponible	
							Tipo de Acumulación	Suma							

Resultados

Valor Programado	3.00	Avance de la Meta (3er trimestre)	3.00	% Avance de la Meta (3er trimestre)	100.0%	Semáforo (3er trimestre)	
	Valor programado	Avance de la meta		Valor programado	Avance de la meta		
Enero	N.P.	N.D.	Julio	N.P.	N.D.		
Febrero	N.P.	N.D.	Agosto	N.P.	N.D.		
Marzo	3.00	3.00	Septiembre	0.00	0.00		
Abril	N.P.	N.D.	Octubre	N.P.			
Mayo	N.P.	N.D.	Noviembre	N.P.			
Junio	0.00	0.00	Diciembre	0.00			

Medios de verificación Reporte de actividades de la Dirección General de Proyectos Estratégicos

Observaciones

1 El presente documento despliega la información perteneciente a los indicadores estratégicos y gestión de aquellos Programas presupuestarios que proveen de bienes y servicios que generan valor público a la ciudadanía jalisciense.
 2 Se muestra el número del Componente relacionado con el indicador.

GOBIERNO DEL ESTADO DE JALISCO
PRESUPUESTO DE EGRESOS PARA EL EJERCICIO FISCAL 2018

Ficha Técnica de Indicador

Sistema de Evaluación del Desempeño (SED)

Gobierno del Estado de Jalisco

Seguimiento de Indicadores

Secretaría de Planeación,
Administración y Finanzas

Datos del Programa ¹

Fortalecimiento Institucional para la Operación de Programas Sociales

Eje: Equidad de oportunidades

Tema Central: Pobreza y desigualdad

¿Quién gasta?

11	Unidad Presupuestal	000	Unidad Responsable	00245	Unidad Ejecutora del Gasto
Secretaría de Desarrollo e Integración Social		Secretaría de Desarrollo e Integración Social		Dirección General Administrativa de la SDIS	

¿Para qué se gasta?

Finalidad	Función	Subfunción
Gobierno	Coordinación de la Política de Gobierno	Otros

Objetivos

Nivel	Clave Componente	Resumen Narrativo
Actividad	A7-05 ²	Realización de talleres de identificación y selección de alternativas de solución

Datos del Indicador

Denominación	Método de cálculo
11. Porcentaje de talleres de identificación y selección de alternativas de solución realizados	(11. Número de talleres de identificación y selección de alternativas de solución realizados (Realizado) / 11. Número de talleres de identificación y selección de alternativas de solución realizados (Programado))*100

Descripción del Indicador
Muestra el porcentaje de talleres de identificación y selección de alternativas de solución realizados con respecto a los programados

Tipo de Indicador	Gestión	Dimensión del Indicador	Eficacia	Año de Medición del Resultado	2018
Cobertura	Estatal	Frecuencia de Medición	Trimestral		

Parámetros de semaforización	Meta Institucional	Meta Valor	Unidad de medida (meta valor)	Desagregado meta valor por género	
				Hombre	Mujer
0 60.00 60.01 80.00 80.01 130	100%	3	Taller	No disponible	No disponible
	Sentido del Indicador	Línea Base (meta valor)	Año (Línea base)	Tipo de Acumulación	
	Ascendente	4	2016	Suma	

Resultados

Valor Programado	3.00	Avance de la Meta (3er trimestre)	3.00	% Avance de la Meta (3er trimestre)	100.0%	Semáforo (3er trimestre)	
	Valor programado	Avance de la meta		Valor programado	Avance de la meta		
Enero	N.P.	N.D.	Julio	N.P.	N.D.		
Febrero	N.P.	N.D.	Agosto	N.P.	N.D.		
Marzo	3.00	3.00	Septiembre	0.00	0.00		
Abril	N.P.	N.D.	Octubre	N.P.			
Mayo	N.P.	N.D.	Noviembre	N.P.			
Junio	0.00	0.00	Diciembre	0.00			

Medios de verificación | Reporte de actividades de la Dirección General de Proyectos Estratégicos

Observaciones |

1 El presente documento despliega la información perteneciente a los indicadores estratégicos y gestión de aquellos Programas presupuestarios que proveen de bienes y servicios que generan valor público a la ciudadanía jalisciense.
 2 Se muestra el número del Componente relacionado con el indicador.

GOBIERNO DEL ESTADO DE JALISCO
PRESUPUESTO DE EGRESOS PARA EL EJERCICIO FISCAL 2018

Ficha Técnica de Indicador

Sistema de Evaluación del Desempeño (SED)

Gobierno del Estado de Jalisco

Seguimiento de Indicadores

Secretaría de Planeación,
Administración y Finanzas

Datos del Programa ¹

Fortalecimiento Institucional para la Operación de Programas Sociales

Eje: Equidad de oportunidades

Tema Central: Pobreza y desigualdad

¿Quién gasta?

11	Unidad Presupuestal	000	Unidad Responsable	00245	Unidad Ejecutora del Gasto
Secretaría de Desarrollo e Integración Social		Secretaría de Desarrollo e Integración Social		Dirección General Administrativa de la SDIS	

¿Para qué se gasta?

Finalidad	Función	Subfunción
Gobierno	Coordinación de la Política de Gobierno	Otros

Objetivos

Nivel	Clave Componente	Resumen Narrativo
Actividad	A7-06 ²	Realización de talleres de priorización de proyectos

Datos del Indicador

Denominación	Método de cálculo
12. Porcentaje de talleres de priorización de proyectos realizados	$(12. \text{Número de talleres de priorización de proyectos realizados (Realizado)} / 12. \text{Número de talleres de priorización de proyectos realizados (Programado)}) * 100$

Descripción del Indicador
Muestra el porcentaje de talleres de priorización de proyectos realizados con respecto a los programados

Tipo de Indicador	Gestión	Dimensión del Indicador	Eficacia	Año de Medición del Resultado	2018
Cobertura	Estatral	Frecuencia de Medición	Trimestral		

Parámetros de semaforización						Meta Institucional	Meta Valor	Unidad de medida (meta valor)	Desagregado meta valor por género	
						100%	3	Taller	Hombre	Mujer
0	60.00	60.01	80.00	80.01	130	Sentido del Indicador	Línea Base (meta valor)	Año (Línea base)	Tipo de Acumulación	
						Ascendente	4	2016	Suma	

Resultados

Valor Programado	3.00	Avance de la Meta (3er trimestre)	3.00	% Avance de la Meta (3er trimestre)	100.0%	Semáforo (3er trimestre)	
	Valor programado	Avance de la meta		Valor programado	Avance de la meta		
Enero	N.P.	N.D	Julio	N.P.	N.D		
Febrero	N.P.	N.D	Agosto	N.P.	N.D		
Marzo	3.00	3.00	Septiembre	0.00	0.00		
Abril	N.P.	N.D	Octubre	N.P.			
Mayo	N.P.	N.D	Noviembre	N.P.			
Junio	0.00	0.00	Diciembre	0.00			

Medios de verificación: Reporte de actividades de la Dirección General de Proyectos Estratégicos

Observaciones:

- El presente documento despliega la información perteneciente a los indicadores estratégicos y gestión de aquellos Programas presupuestarios que proveen de bienes y servicios que generan valor público a la ciudadanía jalisciense.
- Se muestra el número del Componente relacionado con el indicador.

GOBIERNO DEL ESTADO DE JALISCO
PRESUPUESTO DE EGRESOS PARA EL EJERCICIO FISCAL 2018

Ficha Técnica de Indicador

Sistema de Evaluación del Desempeño (SED)

Gobierno del Estado de Jalisco

Seguimiento de Indicadores

Secretaría de Planeación,
Administración y Finanzas

Datos del Programa ¹

Fortalecimiento Institucional para la Operación de Programas Sociales

Eje: Equidad de oportunidades

Tema Central: Pobreza y desigualdad

¿Quién gasta?

11	Unidad Presupuestal	000	Unidad Responsable	00245	Unidad Ejecutora del Gasto
Secretaría de Desarrollo e Integración Social		Secretaría de Desarrollo e Integración Social		Dirección General Administrativa de la SDIS	

¿Para qué se gasta?

Finalidad	Función	Subfunción
Gobierno	Coordinación de la Política de Gobierno	Otros

Objetivos

Nivel	Clave Componente	Resumen Narrativo
Actividad	A7-07 ²	Realización de las jornadas de votación del presupuesto participativo

Datos del Indicador

Denominación	Método de cálculo
13. Porcentaje de ejercicios de presupuesto participativos realizados	$(13. \text{Número de ejercicios de presupuesto participativos realizados (Realizado)} / 13. \text{Número de ejercicios de presupuesto participativos realizados (Programado)}) * 100$

Descripción del Indicador
Muestra el porcentaje de ejercicios de presupuesto participativos realizados con respecto a los programados.

Tipo de Indicador	Gestión	Dimensión del Indicador	Eficacia	Año de Medición del Resultado	2018
Cobertura	Estatal	Frecuencia de Medición	Trimestral		

Parámetros de semaforización						Meta Institucional	Meta Valor	Unidad de medida (meta valor)	Desagregado meta valor por género	
0	60.00	60.01	80.00	80.01	130	100%	3	Acción	Hombr	Mujer
									No disponible	No disponible
						Sentido del Indicador	Línea Base (meta valor)	Año (Línea base)	Tipo de Acumulación	
						Ascendente	4	2016	Suma	

Resultados

Valor Programado	3.00	Avance de la Meta (3er trimestre)	3.00	% Avance de la Meta (3er trimestre)	100.0%	Semáforo (3er trimestre)	
	Valor programado	Avance de la meta		Valor programado	Avance de la meta		
Enero	N.P.	N.D	Julio	N.P.	N.D		
Febrero	N.P.	N.D	Agosto	N.P.	N.D		
Marzo	3.00	3.00	Septiembre	0.00	0.00		
Abril	N.P.	N.D	Octubre	N.P.			
Mayo	N.P.	N.D	Noviembre	N.P.			
Junio	0.00	0.00	Diciembre	0.00			

Medios de verificación Reporte de actividades de la Dirección General de Proyectos Estratégicos

Observaciones

- 1 El presente documento despliega la información perteneciente a los indicadores estratégicos y gestión de aquellos Programas presupuestarios que proveen de bienes y servicios que generan valor público a la ciudadanía jalisciense.
- 2 Se muestra el número del Componente relacionado con el indicador.

**GOBIERNO DEL ESTADO DE JALISCO
PRESUPUESTO DE EGRESOS PARA EL EJERCICIO FISCAL 2018**

Ficha Técnica de Indicador

Sistema de Evaluación del Desempeño (SED)

Gobierno del Estado de Jalisco

Seguimiento de Indicadores

Secretaría de Planeación,
Administración y Finanzas

Datos del Programa ¹

Seguridad Alimentaria

Eje: Equidad de oportunidades

Tema Central: Pobreza y desigualdad

¿Quién gasta?

11	Unidad Presupuestal	000	Unidad Responsable	00246	Unidad Ejecutora del Gasto
Secretaría de Desarrollo e Integración Social		Secretaría de Desarrollo e Integración Social		Dirección General de Proyectos Especiales	

¿Para qué se gasta?

Finalidad	Función	Subfunción
Desarrollo Social	Protección Social	Alimentación y Nutrición

Objetivos

Nivel	Clave Componente	Resumen Narrativo
Fin		Contribuir a reducir la pobreza y la desigualdad garantizando el ejercicio efectivo de los derechos sociales mediante la entrega de apoyos económicos y en especie a instituciones enfocadas en garantizar la seguridad alimentaria en el Estado de Jalisco.

Datos del Indicador

Denominación	Método de cálculo
Porcentaje de la Población en situación de pobreza	(Población en situación de pobreza como porcentaje de la población total (Realizado)/Población en situación de pobreza como porcentaje de la población total (Programado))*100

Descripción del Indicador
Muestra el porcentaje de personas que se encuentra en situación de pobreza cuando: presenta al menos una carencia social y no tiene un ingreso suficiente para satisfacer sus necesidades.

Tipo de Indicador	Estratégico	Dimensión del Indicador	Eficacia	Año de Medición del Resultado	2018
Cobertura	Estatad	Frecuencia de Medición	Bienal		

Parámetros de semaforización						Meta Institucional	Meta Valor	Unidad de medida (meta valor)	Desagregado meta valor por género	
130	120.00	119.99	100.01	100.00	0	100%	33	Porcentaje	No disponible	No disponible
						Sentido del Indicador	Línea Base (meta valor)	Año (Línea base)	Tipo de Acumulación	
						Descendente	35	2014	Valor presente	

Resultados

Valor Programado	N.P.	Avance de la Meta (3er trimestre)	N.D.	% Avance de la Meta (3er trimestre)	N.D.	Semáforo (3er trimestre)	
	Valor programado	Avance de la meta		Valor programado	Avance de la meta		
Enero	N.P.	N.D.	Julio	N.P.	N.D.		
Febrero	N.P.	N.D.	Agosto	N.P.	N.D.		
Marzo	N.P.	N.D.	Septiembre	N.P.	N.D.		
Abril	N.P.	N.D.	Octubre	N.P.	N.D.		
Mayo	N.P.	N.D.	Noviembre	N.P.	N.D.		
Junio	N.P.	N.D.	Diciembre	N.P.	N.D.		

Medios de verificación CONEVAL, Medición de pobreza por entidad federativa. Reporte de indicadores en sistema MIDE JALISCO: <https://seplan.app.jalisco.gob.mx/mide/indicador/consultarDatos/1442?palabra=pobreza&max=10&offset=0&agregado=1&url=buscar>

Observaciones

1 El presente documento despliega la información perteneciente a los indicadores estratégicos y gestión de aquellos Programas presupuestarios que proveen de bienes y servicios que generan valor público a la ciudadanía jalisciense.
2 Se muestra el número del Componente relacionado con el indicador.

GOBIERNO DEL ESTADO DE JALISCO
PRESUPUESTO DE EGRESOS PARA EL EJERCICIO FISCAL 2018

Ficha Técnica de Indicador

Sistema de Evaluación del Desempeño (SED)

Gobierno del Estado de Jalisco

Seguimiento de Indicadores

Secretaría de Planeación,
Administración y Finanzas

Datos del Programa ¹

Seguridad Alimentaria

Eje: Equidad de oportunidades

Tema Central: Pobreza y desigualdad

¿Quién gasta?

11	Unidad Presupuestal	000	Unidad Responsable	00246	Unidad Ejecutora del Gasto
Secretaría de Desarrollo e Integración Social		Secretaría de Desarrollo e Integración Social		Dirección General de Proyectos Especiales	

¿Para qué se gasta?

Finalidad	Función	Subfunción
Desarrollo Social	Protección Social	Alimentación y Nutrición

Objetivos

Nivel	Clave Componente	Resumen Narrativo
Propósito	2	Personas vulnerables por carencia de acceso a la alimentación en el Estado de Jalisco mejorar su acceso a una alimentación adecuada

Datos del Indicador

Denominación	Método de cálculo
Porcentaje de la Población con carencia de acceso a la alimentación	$(\text{Población con carencia de acceso a la alimentación como porcentaje de la población total (Realizado)} / \text{Población con carencia de acceso a la alimentación como porcentaje de la población total (Programado)}) * 100$

Descripción del Indicador

Porcentaje de personas que presentan carencia en el acceso a la alimentación, si los hogares en los que residen tienen un grado de inseguridad alimentaria moderado o severo. Se define el grado de inseguridad alimentaria: 1. Severo: Son hogares en los cuales algún adulto o menor además de presentar poca variedad en la dieta y haberse saltado alguna comida, también se fueron a dormir alguna ocasión sin haber probado ningún alimento en el día por falta de recursos económicos durante los últimos tres meses. 2. Moderado: Son hogares con poca variedad en la dieta y que se saltaron alguna comida en alguna ocasión por falta de recursos económicos durante los últimos tres meses.

Tipo de Indicador	Estratégico	Dimensión del Indicador	Eficacia	Año de Medición del Resultado	2018
Cobertura	Estatal	Frecuencia de Medición	Bienal		

Desagregado meta valor por género

Parámetros de semaforización						Meta Institucional	Meta Valor	Unidad de medida (meta valor)	Hombre	Mujer
130	120.00	119.99	100.01	100.00	0	100%	14	Porcentaje	No disponible	No disponible
						Sentido del Indicador	Línea Base (meta valor)	Año (Línea base)	Tipo de Acumulación	
						Descendente	17	2014	Valor presente	

Resultados

Valor Programado	N.P.	Avance de la Meta (3er trimestre)	N.D.	% Avance de la Meta (3er trimestre)	N.D.	Semáforo (3er trimestre)	
	Valor programado	Avance de la meta		Valor programado	Avance de la meta		
Enero	N.P.	N.D.	Julio	N.P.	N.D.		
Febrero	N.P.	N.D.	Agosto	N.P.	N.D.		
Marzo	N.P.	N.D.	Septiembre	N.P.	N.D.		
Abril	N.P.	N.D.	Octubre	N.P.	N.D.		
Mayo	N.P.	N.D.	Noviembre	N.P.	N.D.		
Junio	N.P.	N.D.	Diciembre	N.P.	N.D.		

Medios de verificación: CONEVAL, Medición de pobreza por Entidad Federativa. Reporte de indicadores en sistema MIDE JALISCO: <https://seplan.app.jalisco.gob.mx/mide/indicador/consultarDatos/1468?palabra=ALIMENTA&max=10&offset=0&agregado=1&url=buscar>

Observaciones:

- El presente documento despliega la información perteneciente a los indicadores estratégicos y gestión de aquellos Programas presupuestarios que proveen de bienes y servicios que generan valor público a la ciudadanía jalisciense.
- Se muestra el número del Componente relacionado con el indicador.

GOBIERNO DEL ESTADO DE JALISCO
PRESUPUESTO DE EGRESOS PARA EL EJERCICIO FISCAL 2018

Ficha Técnica de Indicador

Sistema de Evaluación del Desempeño (SED)

Gobierno del Estado de Jalisco

Seguimiento de Indicadores

Secretaría de Planeación,
Administración y Finanzas

Datos del Programa ¹

Seguridad Alimentaria

Eje: Equidad de oportunidades

Tema Central: Pobreza y desigualdad

¿Quién gasta?

11	Unidad Presupuestal	000	Unidad Responsable	00246	Unidad Ejecutora del Gasto
Secretaría de Desarrollo e Integración Social		Secretaría de Desarrollo e Integración Social		Dirección General de Proyectos Especiales	

¿Para qué se gasta?

Finalidad	Función	Subfunción
Desarrollo Social	Protección Social	Alimentación y Nutrición

Objetivos

Nivel	Clave Componente	Resumen Narrativo
Propósito		Personas vulnerables por carencia de acceso a la alimentación en el Estado de Jalisco mejorar su acceso a una alimentación adecuada

Datos del Indicador

Denominación	Método de cálculo
3. Porcentaje de población con carencia de acceso a la alimentación en el Estado de Jalisco atendida a través de los Bancos de Alimentos	(Porcentaje de población con carencia de acceso a la alimentación en el Estado de Jalisco. (Realizado) / Porcentaje de población con carencia de acceso a la alimentación en el Estado de Jalisco. (Programado))*100

Descripción del Indicador
Muestra el porcentaje de personas atendida a través de los Bancos de Alimentos en relación a la población con carencia de acceso a la alimentación en el Estado de Jalisco

Tipo de Indicador	Estratégico	Dimensión del Indicador	Eficacia	Año de Medición del Resultado	2018
Cobertura	Estatal	Frecuencia de Medición	Bienal		

			Desagregado meta valor por género				
			Meta Institucional	Meta Valor	Unidad de medida (meta valor)	Hombre	Mujer
			100%	14	Porcentaje	No disponible	No disponible
Parámetros de semaforización			Sentido del Indicador	Línea Base (meta valor)	Año (Línea base)	Tipo de Acumulación	
0	60.00	60.01	80.00	80.01	130	2014	Máximo

Resultados

Valor Programado	14.24	Avance de la Meta (3er trimestre)	15.70	% Avance de la Meta (3er trimestre)	110.3%	Semáforo (3er trimestre)	
	Valor programado	Avance de la meta		Valor programado	Avance de la meta		
Enero	N.P.	N.D.	Julio	N.P.	N.D.		
Febrero	N.P.	N.D.	Agosto	N.P.	N.D.		
Marzo	N.P.	N.D.	Septiembre	14.24	15.70		
Abril	N.P.	N.D.	Octubre	N.P.			
Mayo	N.P.	N.D.	Noviembre	N.P.			
Junio	N.P.	N.D.	Diciembre	N.P.			

Medios de verificación CONEVAL, Medición de pobreza por Entidad Federativa. Reporte de indicadores en sistema MIDE JALISCO: <https://seplan.app.jalisco.gob.mx/mide/indicador/consultarDatos/1468?palabra=ALIMENTA&max=10&offset=0&agregado=1&url=buscar>

Observaciones

- 1 El presente documento despliega la información perteneciente a los indicadores estratégicos y gestión de aquellos Programas presupuestarios que proveen de bienes y servicios que generan valor público a la ciudadanía jalisciense.
- 2 Se muestra el número del Componente relacionado con el indicador.

GOBIERNO DEL ESTADO DE JALISCO
PRESUPUESTO DE EGRESOS PARA EL EJERCICIO FISCAL 2018

Ficha Técnica de Indicador

Sistema de Evaluación del Desempeño (SED)

Gobierno del Estado de Jalisco

Seguimiento de Indicadores

Secretaría de Planeación,
Administración y Finanzas

Datos del Programa ¹

Seguridad Alimentaria

Eje: Equidad de oportunidades

Tema Central: Pobreza y desigualdad

¿Quién gasta?

11	Unidad Presupuestal	000	Unidad Responsable	00246	Unidad Ejecutora del Gasto
Secretaría de Desarrollo e Integración Social		Secretaría de Desarrollo e Integración Social		Dirección General de Proyectos Especiales	

¿Para qué se gasta?

Finalidad	Función	Subfunción
Desarrollo Social	Protección Social	Alimentación y Nutrición

Objetivos

Nivel	Clave Componente	Resumen Narrativo
Componente	01 ²	Raciones alimenticias entregadas a personas con carencia por acceso a la alimentación a través de Comedores Comunitarios.

Datos del Indicador

Denominación	Método de cálculo
6. Porcentaje de instituciones beneficiadas con la modalidad Comedores Comunitarios	(Número de instituciones (comedores) beneficiadas (Realizado) / Número de instituciones (comedores) beneficiadas (Programado))*100

Descripción del Indicador
Muestra el porcentaje de instituciones beneficiadas con la modalidad Comedores Comunitarios

Tipo de Indicador	Estratégico	Dimensión del Indicador	Eficacia	Año de Medición del Resultado	2018
Cobertura	Estatual	Frecuencia de Medición	Semestral		

			Desagregado meta valor por género				
			Meta Institucional	Meta Valor	Unidad de medida (meta valor)	Hombre	Mujer
Parámetros de semaforización			100%	88	Instituciones Vinculadas	No disponible	No disponible
0	60.00	60.01	80.00	80.01	130		
			Sentido del Indicador	Línea Base (meta valor)	Año (Línea base)	Tipo de Acumulación	
			Ascendente	88	2014	Máximo	

Resultados

Valor Programado	88.00	Avance de la Meta (3er trimestre)	92.00	% Avance de la Meta (3er trimestre)	104.6%	Semáforo (3er trimestre)	
	Valor programado	Avance de la meta		Valor programado	Avance de la meta		
Enero	N.P.	N.D.	Julio	N.P.	N.D.		
Febrero	N.P.	N.D.	Agosto	N.P.	N.D.		
Marzo	0.00	0.00	Septiembre	88.00	92.00		
Abril	N.P.	N.D.	Octubre	N.P.			
Mayo	N.P.	N.D.	Noviembre	N.P.			
Junio	N.P.	N.D.	Diciembre	N.P.			

Medios de verificación Registros de beneficiarios del Padrón Único de Programas Gubernamentales, Secretaría de Desarrollo e Integración Social.

Observaciones

- 1 El presente documento despliega la información perteneciente a los indicadores estratégicos y gestión de aquellos Programas presupuestarios que proveen de bienes y servicios que generan valor público a la ciudadanía jalisciense.
- 2 Se muestra el número del Componente relacionado con el indicador.

GOBIERNO DEL ESTADO DE JALISCO
PRESUPUESTO DE EGRESOS PARA EL EJERCICIO FISCAL 2018

Ficha Técnica de Indicador

Sistema de Evaluación del Desempeño (SED)

Gobierno del Estado de Jalisco

Seguimiento de Indicadores

Secretaría de Planeación,
Administración y Finanzas

Datos del Programa ¹

Seguridad Alimentaria

Eje: Equidad de oportunidades

Tema Central: Pobreza y desigualdad

¿Quién gasta?

11	Unidad Presupuestal	000	Unidad Responsable	00246	Unidad Ejecutora del Gasto
Secretaría de Desarrollo e Integración Social		Secretaría de Desarrollo e Integración Social		Dirección General de Proyectos Especiales	

¿Para qué se gasta?

Finalidad	Función	Subfunción
Desarrollo Social	Protección Social	Alimentación y Nutrición

Objetivos

Nivel	Clave Componente	Resumen Narrativo
Componente	01 ²	Raciones alimenticias entregadas a personas con carencia por acceso a la alimentación a través de Comedores Comunitarios.

Datos del Indicador

Denominación	Método de cálculo
4. Porcentaje de personas beneficiarias con raciones alimenticias	(Número de personas que recibieron al menos una ración alimenticia (Realizado) / Número de personas que recibieron al menos una ración alimenticia (Programado))*100

Descripción del Indicador
Muestra el porcentaje de personas con carencia por acceso a la alimentación que reciben raciones alimenticias a través de comedores comunitarios.

Tipo de Indicador	Estratégico	Dimensión del Indicador	Eficacia	Año de Medición del Resultado	2018
Cobertura	Estatatal	Frecuencia de Medición	Semestral		

Parámetros de semaforización	Meta Institucional	Meta Valor	Unidad de medida (meta valor)	Desagregado meta valor por género	
				Hombre	Mujer
0 60.00 60.01 80.00 80.01 130	100%	22,904	Persona	No disponible	No disponible
	Sentido del Indicador	Línea Base (meta valor)	Año (Línea base)	Tipo de Acumulación	
	Ascendente	6,100	2014	Máximo	

Resultados

Valor Programado	22,904.00	Avance de la Meta (3er trimestre)	18,803.00	% Avance de la Meta (3er trimestre)	82.1%	Semáforo (3er trimestre)	
	Valor programado	Avance de la meta		Valor programado	Avance de la meta		
Enero	N.P.	N.D.	Julio	N.P.	N.D.		
Febrero	N.P.	N.D.	Agosto	N.P.	N.D.		
Marzo	0.00	0.00	Septiembre	22,904.00	18,803.00		
Abril	N.P.	N.D.	Octubre	N.P.			
Mayo	N.P.	N.D.	Noviembre	N.P.			
Junio	N.P.	N.D.	Diciembre	N.P.			

Medios de verificación Registros de beneficiarios del Padrón Único de Programas Gubernamentales, Secretaría de Desarrollo e Integración Social.

Observaciones

1 El presente documento despliega la información perteneciente a los indicadores estratégicos y gestión de aquellos Programas presupuestarios que proveen de bienes y servicios que generan valor público a la ciudadanía jalisciense.
2 Se muestra el número del Componente relacionado con el indicador.

GOBIERNO DEL ESTADO DE JALISCO
PRESUPUESTO DE EGRESOS PARA EL EJERCICIO FISCAL 2018

Ficha Técnica de Indicador

Sistema de Evaluación del Desempeño (SED)

Gobierno del Estado de Jalisco

Seguimiento de Indicadores

Secretaría de Planeación,
Administración y Finanzas

Datos del Programa ¹

Seguridad Alimentaria

Eje: Equidad de oportunidades

Tema Central: Pobreza y desigualdad

¿Quién gasta?

11	Unidad Presupuestal	000	Unidad Responsable	00246	Unidad Ejecutora del Gasto
Secretaría de Desarrollo e Integración Social		Secretaría de Desarrollo e Integración Social		Dirección General de Proyectos Especiales	

¿Para qué se gasta?

Finalidad	Función	Subfunción
Desarrollo Social	Protección Social	Alimentación y Nutrición

Objetivos

Nivel	Clave Componente	Resumen Narrativo
Componente	01 ²	Raciones alimenticias entregadas a personas con carencia por acceso a la alimentación a través de Comedores Comunitarios.

Datos del Indicador

Denominación	Método de cálculo
5. Raciones alimenticias entregadas	(Número total de raciones alimenticias entregadas (Realizado) / Número total de raciones alimenticias entregadas (Programado))*100

Descripción del Indicador
Muestra el porcentaje de raciones alimenticias que reciben los beneficiarios.

Tipo de Indicador	Estratégico	Dimensión del Indicador	Eficacia	Año de Medición del Resultado	2018
Cobertura	Estatual	Frecuencia de Medición	Semestral		

Parámetros de semaforización	Meta Institucional	Meta Valor	Unidad de medida (meta valor)	Desagregado meta valor por género	
				Hombre	Mujer
0 60.00 60.01 80.00 80.01 130	100%	5,648,148	Ración	No disponible	No disponible
	Sentido del Indicador	Línea Base (meta valor)	Año (Línea base)	Tipo de Acumulación	
	Ascendente	181,104	2014	Máximo	

Resultados

Valor Programado	5,648,148.00	Avance de la Meta (3er trimestre)	5,495,390.00	% Avance de la Meta (3er trimestre)	97.3%	Semáforo (3er trimestre)	
	Valor programado	Avance de la meta		Valor programado	Avance de la meta		
Enero	N.P.	N.D.	Julio	N.P.	N.D.		
Febrero	N.P.	N.D.	Agosto	N.P.	N.D.		
Marzo	0.00	0.00	Septiembre	5,648,148.00	5,495,390.00		
Abril	N.P.	N.D.	Octubre	N.P.			
Mayo	N.P.	N.D.	Noviembre	N.P.			
Junio	N.P.	N.D.	Diciembre	N.P.			

Medios de verificación Informes o Documentos, Dirección General de Estrategias Sociales, SEDIS.

Observaciones

- 1 El presente documento despliega la información perteneciente a los indicadores estratégicos y gestión de aquellos Programas presupuestarios que proveen de bienes y servicios que generan valor público a la ciudadanía jalisciense.
- 2 Se muestra el número del Componente relacionado con el indicador.

GOBIERNO DEL ESTADO DE JALISCO
PRESUPUESTO DE EGRESOS PARA EL EJERCICIO FISCAL 2018

Ficha Técnica de Indicador

Sistema de Evaluación del Desempeño (SED)

Gobierno del Estado de Jalisco

Seguimiento de Indicadores

Secretaría de Planeación,
Administración y Finanzas

Datos del Programa ¹

Seguridad Alimentaria

Eje: Equidad de oportunidades

Tema Central: Pobreza y desigualdad

¿Quién gasta?

11	Unidad Presupuestal	000	Unidad Responsable	00246	Unidad Ejecutora del Gasto
Secretaría de Desarrollo e Integración Social		Secretaría de Desarrollo e Integración Social		Dirección General de Proyectos Especiales	

¿Para qué se gasta?

Desarrollo Social	Protección Social	Alimentación y Nutrición
-------------------	-------------------	--------------------------

Objetivos

Nivel	Clave Componente	Resumen Narrativo
Actividad	01-01 ²	Recepción y aprobación de los proyectos de las instituciones para la instalación y/o operación de comedores comunitarios.

Datos del Indicador

Denominación	Método de cálculo
7. Porcentaje de proyectos dictaminados en la modalidad de comedores comunitarios.	(Número de proyectos dictaminados (Realizado) / Número de proyectos dictaminados (Programado))*100

Descripción del Indicador
Muestra el porcentaje de proyectos que cumplen con los requisitos y que son aprobados en la modalidad de comedores comunitarios.

Tipo de Indicador	Gestión	Dimensión del Indicador	Eficacia	Año de Medición del Resultado	2018
Cobertura	Estatal	Frecuencia de Medición	Trimestral		

Parámetros de semaforización	Meta Institucional	Meta Valor	Unidad de medida (meta valor)	Desagregado meta valor por género	
				Hombre	Mujer
0 60.00 60.01 80.00 80.01 130	100%	99	Proyecto	No disponible	No disponible
	Sentido del Indicador	Línea Base (meta valor)	Año (Línea base)	Tipo de Acumulación	
	Ascendente	84	2014	Suma	

Resultados

Valor Programado	99.00	Avance de la Meta (3er trimestre)	106.00	% Avance de la Meta (3er trimestre)	107.1%	Semáforo (3er trimestre)	
	Valor programado	Avance de la meta		Valor programado	Avance de la meta		
Enero	N.P.	N.D	Julio	N.P.	N.D		
Febrero	N.P.	N.D	Agosto	N.P.	N.D		
Marzo	80.00	98.00	Septiembre	0.00	5.00		
Abril	N.P.	N.D	Octubre	N.P.			
Mayo	N.P.	N.D	Noviembre	N.P.			
Junio	19.00	3.00	Diciembre	0.00			

Medios de verificación Informes o Documentos, Dirección General de Estrategias Sociales, SEDIS.

Observaciones

- 1 El presente documento despliega la información perteneciente a los indicadores estratégicos y gestión de aquellos Programas presupuestarios que proveen de bienes y servicios que generan valor público a la ciudadanía jalisciense.
- 2 Se muestra el número del Componente relacionado con el indicador.

GOBIERNO DEL ESTADO DE JALISCO
PRESUPUESTO DE EGRESOS PARA EL EJERCICIO FISCAL 2018

Ficha Técnica de Indicador

Sistema de Evaluación del Desempeño (SED)

Gobierno del Estado de Jalisco

Seguimiento de Indicadores

Secretaría de Planeación,
Administración y Finanzas

Datos del Programa ¹

Seguridad Alimentaria

Eje: Equidad de oportunidades

Tema Central: Pobreza y desigualdad

¿Quién gasta?

11	Unidad Presupuestal	000	Unidad Responsable	00246	Unidad Ejecutora del Gasto
Secretaría de Desarrollo e Integración Social		Secretaría de Desarrollo e Integración Social		Dirección General de Proyectos Especiales	

¿Para qué se gasta?

Desarrollo Social	Protección Social	Alimentación y Nutrición
-------------------	-------------------	--------------------------

Objetivos

Nivel	Clave Componente	Resumen Narrativo
Actividad	01-02 ²	Liberación de cheques a instituciones para la instalación y operación de comedores comunitarios.

Datos del Indicador

Denominación	Método de cálculo
8. Porcentaje de cheques entregados del total programados	$(\text{Número de cheques entregados (Realizado)} / \text{Número de cheques entregados (Programado)}) * 100$

Descripción del Indicador
Muestra el porcentaje de cheques entregados en tiempo y forma del total programado.

Tipo de Indicador	Gestión	Dimensión del Indicador	Eficacia	Año de Medición del Resultado	2018
Cobertura	Estatual	Frecuencia de Medición	Trimestral		

Parámetros de semaforización						Meta Institucional	Meta Valor	Unidad de medida (meta valor)	Desagregado meta valor por género	
0	60.00	60.01	80.00	80.01	130	100%	99	Cheque	Hombre	Mujer
						Sentido del Indicador	Línea Base (meta valor)	Año (Línea base)	Tipo de Acumulación	
						Ascendente	120	2014	Suma	

Resultados

Valor Programado	99.00	Avance de la Meta (3er trimestre)	102.00	% Avance de la Meta (3er trimestre)	103.0%	Semáforo (3er trimestre)	
	Valor programado		Avance de la meta		Valor programado		Avance de la meta
Enero	N.P.		N.D.	Julio	N.P.		N.D.
Febrero	N.P.		N.D.	Agosto	N.P.		N.D.
Marzo	60.00		46.00	Septiembre	0.00		24.00
Abril	N.P.		N.D.	Octubre	N.P.		
Mayo	N.P.		N.D.	Noviembre	N.P.		
Junio	39.00		32.00	Diciembre	0.00		

Medios de verificación Informes o Documentos, Dirección General de Estrategias Sociales, SEDIS.

Observaciones

- 1 El presente documento despliega la información perteneciente a los indicadores estratégicos y gestión de aquellos Programas presupuestarios que proveen de bienes y servicios que generan valor público a la ciudadanía jalisciense.
- 2 Se muestra el número del Componente relacionado con el indicador.

GOBIERNO DEL ESTADO DE JALISCO
PRESUPUESTO DE EGRESOS PARA EL EJERCICIO FISCAL 2018

Ficha Técnica de Indicador

Sistema de Evaluación del Desempeño (SED)

Gobierno del Estado de Jalisco

Seguimiento de Indicadores

Secretaría de Planeación,
Administración y Finanzas

Datos del Programa ¹

Seguridad Alimentaria

Eje: Equidad de oportunidades

Tema Central: Pobreza y desigualdad

¿Quién gasta?

11	Unidad Presupuestal	000	Unidad Responsable	00246	Unidad Ejecutora del Gasto
Secretaría de Desarrollo e Integración Social		Secretaría de Desarrollo e Integración Social		Dirección General de Proyectos Especiales	

¿Para qué se gasta?

Finalidad	Función	Subfunción
Desarrollo Social	Protección Social	Alimentación y Nutrición

Objetivos

Nivel	Clave Componente	Resumen Narrativo
Actividad	01-03 ²	Supervisión de la correcta operación de los comedores comunitarios.

Datos del Indicador

Denominación	Método de cálculo
9. Porcentaje de visitas de supervisión a los comedores comunitarios.	(Número de comedores comunitarios visitados al menos una vez (Realizado) / Número de comedores comunitarios visitados al menos una vez (Programado))*100

Descripción del Indicador
Muestra el porcentaje supervisiones realizadas a los comedores comunitarios.

Tipo de Indicador	Gestión	Dimensión del Indicador	Eficacia	Año de Medición del Resultado	2018
Cobertura	Estatal	Frecuencia de Medición	Trimestral		

Parámetros de semaforización						Meta Institucional	Meta Valor	Unidad de medida (meta valor)	Desagregado meta valor por género	
0	60.00	60.01	80.00	80.01	130	100%	306	Comedor	Hombre	Mujer
						Sentido del Indicador	Línea Base (meta valor)	Año (Línea base)	Tipo de Acumulación	
						Ascendente	184	2016	Suma	

Resultados

Valor Programado	306.00	Avance de la Meta (3er trimestre)	362.00	% Avance de la Meta (3er trimestre)	118.3%	Semáforo (3er trimestre)	
	Valor programado		Avance de la meta		Valor programado		Avance de la meta
Enero	N.P.		N.D.	Julio	N.P.		N.D.
Febrero	N.P.		N.D.	Agosto	N.P.		N.D.
Marzo	76.00		80.00	Septiembre	153.00		170.00
Abril	N.P.		N.D.	Octubre	N.P.		
Mayo	N.P.		N.D.	Noviembre	N.P.		
Junio	77.00		112.00	Diciembre	0.00		

Medios de verificación Registros administrativos del programa

Observaciones

- 1 El presente documento despliega la información perteneciente a los indicadores estratégicos y gestión de aquellos Programas presupuestarios que proveen de bienes y servicios que generan valor público a la ciudadanía jalisciense.
- 2 Se muestra el número del Componente relacionado con el indicador.

GOBIERNO DEL ESTADO DE JALISCO
PRESUPUESTO DE EGRESOS PARA EL EJERCICIO FISCAL 2018

Ficha Técnica de Indicador

Sistema de Evaluación del Desempeño (SED)

Gobierno del Estado de Jalisco

Seguimiento de Indicadores

Secretaría de Planeación,
Administración y Finanzas

Datos del Programa ¹

Seguridad Alimentaria

Eje: Equidad de oportunidades

Tema Central: Pobreza y desigualdad

¿Quién gasta?

11	Unidad Presupuestal	000	Unidad Responsable	00246	Unidad Ejecutora del Gasto
Secretaría de Desarrollo e Integración Social		Secretaría de Desarrollo e Integración Social		Dirección General de Proyectos Especiales	

¿Para qué se gasta?

Finalidad	Función	Subfunción
Desarrollo Social	Protección Social	Alimentación y Nutrición

Objetivos

Nivel	Clave Componente	Resumen Narrativo
Actividad	01-04 ²	Actualización del Padrón Único de Beneficiarios con los registros de beneficiarios del programa Seguridad Alimentaria en su modalidad de Comedores Comunitarios

Datos del Indicador

Denominación	Método de cálculo
10. Porcentaje de registros actualizados del Padrón Único de Beneficiarios (Comedores Comunitarios)	(Número de registros únicos publicados en el PUB (Comedores Comunitarios) (Realizado) / Número de registros únicos publicados en el PUB (Comedores Comunitarios) (Programado))*100

Descripción del Indicador
Muestra el porcentaje de registros publicados en el Padrón Único de Beneficiarios (PUB).

Tipo de Indicador	Gestión	Dimensión del Indicador	Eficacia	Año de Medición del Resultado	2018
Cobertura	Estatal	Frecuencia de Medición	Trimestral		

Parámetros de semaforización						Meta Institucional	Meta Valor	Unidad de medida (meta valor)	Desagregado meta valor por género	
0	60.00	60.01	80.00	80.01	130	100%	20,904	Registro	No disponible	No disponible
						Sentido del Indicador	Línea Base (meta valor)	Año (Línea base)	Tipo de Acumulación	
						Ascendente	14,724	2016	Suma	

Resultados

Valor Programado	20,904.00	Avance de la Meta (3er trimestre)	17,759.00	% Avance de la Meta (3er trimestre)	85.0%	Semáforo (3er trimestre)	
	Valor programado	Avance de la meta		Valor programado	Avance de la meta		
Enero	N.P.	N.D.	Julio	N.P.	N.D.		
Febrero	N.P.	N.D.	Agosto	N.P.	N.D.		
Marzo	0.00	0.00	Septiembre	20,904.00	17,759.00		
Abril	N.P.	N.D.	Octubre	N.P.			
Mayo	N.P.	N.D.	Noviembre	N.P.			
Junio	0.00	0.00	Diciembre	0.00			

Medios de verificación Registros de beneficiarios publicados en el Padrón Único de Beneficiarios de Programas Gubernamentales, Secretaría de Desarrollo e Integración Social, disponible en <http://padronunico.jalisco.gob.mx/>

Observaciones

- 1 El presente documento despliega la información perteneciente a los indicadores estratégicos y gestión de aquellos Programas presupuestarios que proveen de bienes y servicios que generan valor público a la ciudadanía jalisciense.
- 2 Se muestra el número del Componente relacionado con el indicador.

GOBIERNO DEL ESTADO DE JALISCO
PRESUPUESTO DE EGRESOS PARA EL EJERCICIO FISCAL 2018

Ficha Técnica de Indicador

Sistema de Evaluación del Desempeño (SED)

Gobierno del Estado de Jalisco

Seguimiento de Indicadores

Secretaría de Planeación,
Administración y Finanzas

Datos del Programa ¹

Seguridad Alimentaria

Eje: Equidad de oportunidades

Tema Central: Pobreza y desigualdad

¿Quién gasta?

11	Unidad Presupuestal	000	Unidad Responsable	00246	Unidad Ejecutora del Gasto
Secretaría de Desarrollo e Integración Social		Secretaría de Desarrollo e Integración Social		Dirección General de Proyectos Especiales	

¿Para qué se gasta?

Desarrollo Social	Protección Social	Alimentación y Nutrición
-------------------	-------------------	--------------------------

Objetivos

Nivel	Clave Componente	Resumen Narrativo
Componente	02 ²	Canastas alimentarias entregadas a hogares con carencia por acceso a la alimentación a través de bancos de alimentos.

Datos del Indicador

Denominación	Método de cálculo
11. Porcentaje de canastas entregadas por el programa a través de bancos de alimentos con respecto a las programadas	$(\text{Número de canastas alimentarias entregadas a través de los Bancos de Alimentos (Realizado)} / \text{Número de canastas alimentarias entregadas a través de los Bancos de Alimentos (Programado)}) * 100$

Descripción del Indicador
Muestra el porcentaje de canastas entregadas por el programa a través de bancos de alimentos con respecto a las programadas

Tipo de Indicador	Estratégico	Dimensión del Indicador	Eficacia	Año de Medición del Resultado	2018
Cobertura	Estatral	Frecuencia de Medición	Semestral		

			Desagregado meta valor por género				
			Meta Institucional	Meta Valor	Unidad de medida (meta valor)	Hombre	Mujer
Parámetros de semaforización 0 60.00 60.01 80.00 80.01 130 			100%	471,673	Apoyo	No disponible	No disponible
			Sentido del Indicador	Línea Base (meta valor)	Año (Línea base)	Tipo de Acumulación	
			Ascendente	703,992	2014	Máximo	

Resultados

Valor Programado	471,673.00	Avance de la Meta (3er trimestre)	381,067.00	% Avance de la Meta (3er trimestre)	80.8%	Semáforo (3er trimestre)	
	Valor programado	Avance de la meta		Valor programado	Avance de la meta		
Enero	N.P.	N.D	Julio	N.P.	N.D		
Febrero	N.P.	N.D	Agosto	N.P.	N.D		
Marzo	0.00	0.00	Septiembre	471,673.00	381,067.00		
Abril	N.P.	N.D	Octubre	N.P.			
Mayo	N.P.	N.D	Noviembre	N.P.			
Junio	N.P.	N.D	Diciembre	N.P.			

Medios de verificación Informes o documentos estadísticos, Dirección de Seguridad Alimentaria, SEDIS.

Observaciones

¹ El presente documento despliega la información perteneciente a los indicadores estratégicos y gestión de aquellos Programas presupuestarios que proveen de bienes y servicios que generan valor público a la ciudadanía jalisciense.

² Se muestra el número del Componente relacionado con el indicador.

GOBIERNO DEL ESTADO DE JALISCO
PRESUPUESTO DE EGRESOS PARA EL EJERCICIO FISCAL 2018

Ficha Técnica de Indicador

Sistema de Evaluación del Desempeño (SED)

Gobierno del Estado de Jalisco

Seguimiento de Indicadores

Secretaría de Planeación,
Administración y Finanzas

Datos del Programa ¹

Seguridad Alimentaria

Eje: Equidad de oportunidades

Tema Central: Pobreza y desigualdad

¿Quién gasta?

11	Unidad Presupuestal	000	Unidad Responsable	00246	Unidad Ejecutora del Gasto
Secretaría de Desarrollo e Integración Social		Secretaría de Desarrollo e Integración Social		Dirección General de Proyectos Especiales	

¿Para qué se gasta?

Finalidad	Función	Subfunción
Desarrollo Social	Protección Social	Alimentación y Nutrición

Objetivos


Nivel	Clave Componente	Resumen Narrativo
Componente	02 ²	Canastas alimentarias entregadas a hogares con carencia por acceso a la alimentación a través de bancos de alimentos.

Datos del Indicador


Denominación	Método de cálculo
12. Porcentaje de hogares atendidos por el programa en la modalidad de Bancos de Alimentos	(Número de hogares beneficiados a través de los Bancos de Alimentos (Realizado) / Número de hogares beneficiados a través de los Bancos de Alimentos (Programado))*100

Descripción del Indicador
Muestra el porcentaje de hogares atendidos por el programa en la modalidad de Bancos de Alimentos con respecto a los programados.

Tipo de Indicador	Estratégico	Dimensión del Indicador	Eficacia	Año de Medición del Resultado	2018
Cobertura	Estatral	Frecuencia de Medición	Semestral		

			Desagregado meta valor por género				
			Meta Institucional	Meta Valor	Unidad de medida (meta valor)	Hombre	Mujer
Parámetros de semaforización 0 60.00 60.01 80.00 80.01 130 			100%	44,479	Hogar	No disponible	No disponible
			Sentido del Indicador	Línea Base (meta valor)	Año (Línea base)	Tipo de Acumulación	
			Ascendente	25,067	2014	Máximo	

Resultados

Valor Programado	44,479.00	Avance de la Meta (3er trimestre)	51,188.00	% Avance de la Meta (3er trimestre)	115.1%	Semáforo (3er trimestre)	
	Valor programado	Avance de la meta		Valor programado	Avance de la meta		
Enero	N.P.	N.D	Julio	N.P.	N.D		
Febrero	N.P.	N.D	Agosto	N.P.	N.D		
Marzo	0.00	0.00	Septiembre	44,479.00	51,188.00		
Abril	N.P.	N.D	Octubre	N.P.			
Mayo	N.P.	N.D	Noviembre	N.P.			
Junio	N.P.	N.D	Diciembre	N.P.			

Medios de verificación Registros de beneficiarios del Padrón Único de Programas Gubernamentales, Secretaría de Desarrollo e Integración Social.

Observaciones

¹ El presente documento despliega la información perteneciente a los indicadores estratégicos y gestión de aquellos Programas presupuestarios que proveen de bienes y servicios que generan valor público a la ciudadanía jalisciense.

² Se muestra el número del Componente relacionado con el indicador.

GOBIERNO DEL ESTADO DE JALISCO
PRESUPUESTO DE EGRESOS PARA EL EJERCICIO FISCAL 2018

Ficha Técnica de Indicador

Sistema de Evaluación del Desempeño (SED)

Gobierno del Estado de Jalisco

Seguimiento de Indicadores

Secretaría de Planeación,
Administración y Finanzas

Datos del Programa ¹

Seguridad Alimentaria

Eje: Equidad de oportunidades

Tema Central: Pobreza y desigualdad

¿Quién gasta?

11	Unidad Presupuestal	000	Unidad Responsable	00246	Unidad Ejecutora del Gasto
Secretaría de Desarrollo e Integración Social		Secretaría de Desarrollo e Integración Social		Dirección General de Proyectos Especiales	

¿Para qué se gasta?

Finalidad	Función	Subfunción
Desarrollo Social	Protección Social	Alimentación y Nutrición

Objetivos

Nivel	Clave Componente	Resumen Narrativo
Componente	02 ²	Canastas alimentarias entregadas a hogares con carencia por acceso a la alimentación a través de bancos de alimentos.

Datos del Indicador

Denominación	Método de cálculo
13. Porcentaje de personas beneficiadas por el programa en la modalidad de Bancos de Alimentos	$(\text{Número de personas beneficiadas a través de los Bancos de Alimentos (Realizado)} / \text{Número de personas beneficiadas a través de los Bancos de Alimentos (Programado)}) * 100$

Descripción del Indicador
Muestra el porcentaje de personas beneficiadas por el programa en la modalidad de Bancos de Alimentos

Tipo de Indicador	Estratégico	Dimensión del Indicador	Eficacia	Año de Medición del Resultado	2018
Cobertura	Estatal	Frecuencia de Medición	Semestral		

Parámetros de semaforización			Meta Institucional	Meta Valor	Unidad de medida (meta valor)	Desagregado meta valor por género				
0	60.00	60.01	80.00	80.01	130	100%	183,462	Persona	Hombr	Mujer
						Sentido del Indicador	Línea Base (meta valor)	Año (Línea base)	Tipo de Acumulación	
						Ascendente	158,639	2016	Máximo	

Resultados

Valor Programado	183,462.00	Avance de la Meta (3er trimestre)	194,711.00	% Avance de la Meta (3er trimestre)	106.1%	Semáforo (3er trimestre)	
	Valor programado	Avance de la meta		Valor programado	Avance de la meta		
Enero	N.P.	N.D.	Julio	N.P.	N.D.		
Febrero	N.P.	N.D.	Agosto	N.P.	N.D.		
Marzo	0.00	0.00	Septiembre	183,462.00	194,711.00		
Abril	N.P.	N.D.	Octubre	N.P.			
Mayo	N.P.	N.D.	Noviembre	N.P.			
Junio	N.P.	N.D.	Diciembre	N.P.			

Medios de verificación Informes o documentos estadísticos, Dirección de Seguridad Alimentaria, SEDIS.

Observaciones

¹ El presente documento despliega la información perteneciente a los indicadores estratégicos y gestión de aquellos Programas presupuestarios que proveen de bienes y servicios que generan valor público a la ciudadanía jalisciense.

² Se muestra el número del Componente relacionado con el indicador.

GOBIERNO DEL ESTADO DE JALISCO
PRESUPUESTO DE EGRESOS PARA EL EJERCICIO FISCAL 2018

Ficha Técnica de Indicador

Sistema de Evaluación del Desempeño (SED)

Gobierno del Estado de Jalisco

Seguimiento de Indicadores

Secretaría de Planeación,
Administración y Finanzas

Datos del Programa ¹

Seguridad Alimentaria

Eje: Equidad de oportunidades

Tema Central: Pobreza y desigualdad

¿Quién gasta?

11	Unidad Presupuestal	000	Unidad Responsable	00246	Unidad Ejecutora del Gasto
Secretaría de Desarrollo e Integración Social		Secretaría de Desarrollo e Integración Social		Dirección General de Proyectos Especiales	

¿Para qué se gasta?

Finalidad	Función	Subfunción
Desarrollo Social	Protección Social	Alimentación y Nutrición

Objetivos

Nivel	Clave Componente	Resumen Narrativo
Actividad	02-01 ²	Realización de mediciones antropométricas a los beneficiarios de las canastas alimentarias en la ZMG.

Datos del Indicador

Denominación	Método de cálculo
14. Porcentaje de mediciones antropométricas realizadas.	(Número de mediciones antropométricas realizadas (Realizado) / Número de mediciones antropométricas realizadas (Programado))*100

Descripción del Indicador
Este indicador muestra las mediciones antropométricas realizadas en relación a las programadas.

Tipo de Indicador	Gestión	Dimensión del Indicador	Eficacia	Año de Medición del Resultado	2018
Cobertura	Estatal	Frecuencia de Medición	Trimestral		

Parámetros de semaforización						Meta Institucional	Meta Valor	Unidad de medida (meta valor)	Desagregado meta valor por género	
						100%	1,500	Medida	Hombre	Mujer
0	60.00	60.01	80.00	80.01	130	Sentido del Indicador	Línea Base (meta valor)	Año (Línea base)	Tipo de Acumulación	
						Ascendente	2,500	2017	Suma	

Resultados

Valor Programado	1,500.00	Avance de la Meta (3er trimestre)	1,600.00	% Avance de la Meta (3er trimestre)	106.7%	Semáforo (3er trimestre)	
	Valor programado	Avance de la meta		Valor programado	Avance de la meta		
Enero	N.P.	N.D.	Julio	N.P.	N.D.		
Febrero	N.P.	N.D.	Agosto	N.P.	N.D.		
Marzo	0.00	0.00	Septiembre	750.00	800.00		
Abril	N.P.	N.D.	Octubre	N.P.			
Mayo	N.P.	N.D.	Noviembre	N.P.			
Junio	750.00	800.00	Diciembre	0.00			

Medios de verificación Archivos administrativos del programa

Observaciones

- 1 El presente documento despliega la información perteneciente a los indicadores estratégicos y gestión de aquellos Programas presupuestarios que proveen de bienes y servicios que generan valor público a la ciudadanía jalisciense.
- 2 Se muestra el número del Componente relacionado con el indicador.

**GOBIERNO DEL ESTADO DE JALISCO
PRESUPUESTO DE EGRESOS PARA EL EJERCICIO FISCAL 2018**

Ficha Técnica de Indicador

Sistema de Evaluación del Desempeño (SED)

Gobierno del Estado de Jalisco

Seguimiento de Indicadores

Secretaría de Planeación,
Administración y Finanzas

Datos del Programa ¹

Seguridad Alimentaria

Eje: Equidad de oportunidades

Tema Central: Pobreza y desigualdad

¿Quién gasta?

11	Unidad Presupuestal	000	Unidad Responsable	00246	Unidad Ejecutora del Gasto
Secretaría de Desarrollo e Integración Social		Secretaría de Desarrollo e Integración Social		Dirección General de Proyectos Especiales	

¿Para qué se gasta?

Finalidad	Función	Subfunción
Desarrollo Social	Protección Social	Alimentación y Nutrición

Objetivos

Nivel	Clave Componente	Resumen Narrativo
Actividad	02-02 ²	Liberación de cheques a instituciones para la entrega de canastas alimentarias.

Datos del Indicador

Denominación	Método de cálculo
15. Porcentaje de cheques entregados con relación a los programados	$(\text{Número de cheques entregados (Bancos de Alimentos) (Realizado)} / \text{Número de cheques entregados (Bancos de Alimentos) (Programado)}) * 100$

Descripción del Indicador
Muestra el porcentaje de cheques entregados con relación a los programados

Tipo de Indicador	Gestión	Dimensión del Indicador	Eficacia	Año de Medición del Resultado	2018
Cobertura	Estatal	Frecuencia de Medición	Trimestral		

Parámetros de semaforización						Meta Institucional	Meta Valor	Unidad de medida (meta valor)	Desagregado meta valor por género	
0	60.00	60.01	80.00	80.01	130	100%	5	Cheque	Hombre	Mujer
						Sentido del Indicador	Línea Base (meta valor)	Año (Línea base)	Tipo de Acumulación	
						Ascendente	5	2017	Suma	

Resultados

Valor Programado	5.00	Avance de la Meta (3er trimestre)	5.00	% Avance de la Meta (3er trimestre)	100.0%	Semáforo (3er trimestre)	
	Valor programado	Avance de la meta		Valor programado	Avance de la meta		
Enero	N.P.	N.D.	Julio	N.P.	N.D.		
Febrero	N.P.	N.D.	Agosto	N.P.	N.D.		
Marzo	5.00	5.00	Septiembre	0.00	0.00		
Abril	N.P.	N.D.	Octubre	N.P.			
Mayo	N.P.	N.D.	Noviembre	N.P.			
Junio	0.00	0.00	Diciembre	0.00			

Medios de verificación: Reporte generados por el Sistema Integral de Información Financiera (SIIF).

Observaciones:

- El presente documento despliega la información perteneciente a los indicadores estratégicos y gestión de aquellos Programas presupuestarios que proveen de bienes y servicios que generan valor público a la ciudadanía jalisciense.
- Se muestra el número del Componente relacionado con el indicador.

**GOBIERNO DEL ESTADO DE JALISCO
PRESUPUESTO DE EGRESOS PARA EL EJERCICIO FISCAL 2018**

Ficha Técnica de Indicador

Sistema de Evaluación del Desempeño (SED)

Gobierno del Estado de Jalisco

Seguimiento de Indicadores

Secretaría de Planeación,
Administración y Finanzas

Datos del Programa ¹

Seguridad Alimentaria

Eje: Equidad de oportunidades

Tema Central: Pobreza y desigualdad

¿Quién gasta?

11	Unidad Presupuestal	000	Unidad Responsable	00246	Unidad Ejecutora del Gasto
Secretaría de Desarrollo e Integración Social		Secretaría de Desarrollo e Integración Social		Dirección General de Proyectos Especiales	

¿Para qué se gasta?

Desarrollo Social	Protección Social	Alimentación y Nutrición
-------------------	-------------------	--------------------------

Objetivos

Nivel	Clave Componente	Resumen Narrativo
Actividad	02-03 ²	Supervisión de la entrega de canastas alimentarias y la realización de talleres de alimentación en la ZMG.

Datos del Indicador

Denominación	Método de cálculo
16. Porcentaje de reportes generados con respecto al número de entregas de canastas alimentarias y talleres programados en ZMG.	(Número de reportes generados por la dirección operativa del programa (Realizado) / Número de reportes generados por la dirección operativa del programa (Programado))*100

Descripción del Indicador
Muestra el porcentaje de reportes generados con respecto al número de entregas de canastas alimentarias y talleres programados en ZMG.

Tipo de Indicador	Gestión	Dimensión del Indicador	Eficacia	Año de Medición del Resultado	2018
Cobertura	Estatal	Frecuencia de Medición	Trimestral		

Parámetros de semaforización	Meta Institucional		Meta Valor	Unidad de medida (meta valor)	Desagregado meta valor por género	
	100%	800	Reporte	Hombre	Mujer	
0 60.00 60.01 80.00 80.01 130					No disponible	No disponible
	Sentido del Indicador	Línea Base (meta valor)	Año (Línea base)	Tipo de Acumulación		
	Ascendente	1,200	2017	Suma		

Resultados

Valor Programado	800.00	Avance de la Meta (3er trimestre)	782.00	% Avance de la Meta (3er trimestre)	97.8%	Semáforo (3er trimestre)	
	Valor programado	Avance de la meta		Valor programado	Avance de la meta		
Enero	N.P.	N.D	Julio	N.P.	N.D		
Febrero	N.P.	N.D	Agosto	N.P.	N.D		
Marzo	200.00	255.00	Septiembre	400.00	306.00		
Abril	N.P.	N.D	Octubre	N.P.			
Mayo	N.P.	N.D	Noviembre	N.P.			
Junio	200.00	221.00	Diciembre	0.00			

Medios de verificación Archivos administrativos del programa

Observaciones

- 1 El presente documento despliega la información perteneciente a los indicadores estratégicos y gestión de aquellos Programas presupuestarios que proveen de bienes y servicios que generan valor público a la ciudadanía jalisciense.
- 2 Se muestra el número del Componente relacionado con el indicador.

GOBIERNO DEL ESTADO DE JALISCO
PRESUPUESTO DE EGRESOS PARA EL EJERCICIO FISCAL 2018

Ficha Técnica de Indicador

Sistema de Evaluación del Desempeño (SED)

Gobierno del Estado de Jalisco

Seguimiento de Indicadores

Secretaría de Planeación,
Administración y Finanzas

Datos del Programa ¹

Seguridad Alimentaria

Eje: Equidad de oportunidades

Tema Central: Pobreza y desigualdad

¿Quién gasta?

11	Unidad Presupuestal	000	Unidad Responsable	00246	Unidad Ejecutora del Gasto
Secretaría de Desarrollo e Integración Social		Secretaría de Desarrollo e Integración Social		Dirección General de Proyectos Especiales	

¿Para qué se gasta?

Finalidad	Función	Subfunción
Desarrollo Social	Protección Social	Alimentación y Nutrición

Objetivos

Nivel	Clave Componente	Resumen Narrativo
Actividad	02-04 ²	Actualización del Padrón Único de Beneficiarios con los registros de beneficiarios del programa Seguridad Alimentaria en su modalidad de Bancos de Alimentos

Datos del Indicador

Denominación	Método de cálculo
17. Porcentaje de registros actualizados del Padrón Único de Beneficiarios (Bancos de Alimentos)	(Número de registros únicos publicados en el PUB (Bancos de Alimentos) (Realizado) / Número de registros únicos publicados en el PUB (Bancos de Alimentos) (Programado))*100

Descripción del Indicador
Muestra el porcentaje de registros publicados en el Padrón Único de Beneficiarios (PUB).

Tipo de Indicador	Gestión	Dimensión del Indicador	Eficacia	Año de Medición del Resultado	2018
Cobertura	Estatal	Frecuencia de Medición	Trimestral		

			Desagregado meta valor por género				
			Meta Institucional	Meta Valor	Unidad de medida (meta valor)	Hombre	Mujer
			100%	44,479	Registro	No disponible	No disponible
Parámetros de semaforización			Sentido del Indicador	Línea Base (meta valor)	Año (Línea base)	Tipo de Acumulación	
0	60.00	60.01	80.00	80.01	130	Ascendente	41,124
						2016	Suma

Resultados

Valor Programado	44,479.00	Avance de la Meta (3er trimestre)	43,429.00	% Avance de la Meta (3er trimestre)	97.6%	Semáforo (3er trimestre)	
	Valor programado	Avance de la meta		Valor programado	Avance de la meta		
Enero	N.P.	N.D	Julio	N.P.	N.D		
Febrero	N.P.	N.D	Agosto	N.P.	N.D		
Marzo	0.00	N.D	Septiembre	44,479.00	43,429.00		
Abril	N.P.	N.D	Octubre	N.P.			
Mayo	N.P.	N.D	Noviembre	N.P.			
Junio	0.00	0.00	Diciembre	0.00			

Medios de verificación Registros de beneficiarios publicados en el Padrón Único de Beneficiarios de Programas Gubernamentales, Secretaría de Desarrollo e Integración Social, disponible en <http://padronunico.jalisco.gob.mx/>

Observaciones

- El presente documento despliega la información perteneciente a los indicadores estratégicos y gestión de aquellos Programas presupuestarios que proveen de bienes y servicios que generan valor público a la ciudadanía jalisciense.
- Se muestra el número del Componente relacionado con el indicador.

GOBIERNO DEL ESTADO DE JALISCO
PRESUPUESTO DE EGRESOS PARA EL EJERCICIO FISCAL 2018

Ficha Técnica de Indicador

Sistema de Evaluación del Desempeño (SED)

Gobierno del Estado de Jalisco

Seguimiento de Indicadores

Secretaría de Planeación,
Administración y Finanzas

Datos del Programa ¹

Atención a Desastres Naturales

Eje: Territorio y medio ambiente sustentable

Tema Central: Protección civil

¿Quién gasta?

11	Unidad Presupuestal	000	Unidad Responsable	00246	Unidad Ejecutora del Gasto
Secretaría de Desarrollo e Integración Social		Secretaría de Desarrollo e Integración Social		Dirección General de Proyectos Especiales	

¿Para qué se gasta?

Finalidad	Función	Subfunción
Desarrollo Social	Protección Social	Otros de Seguridad Social y Asistencia Social

Objetivos

Nivel	Clave Componente	Resumen Narrativo
Fin	2	Contribuir en la protección de los derechos y ampliación de las oportunidades de desarrollo de los grupos prioritarios a través de apoyos a las personas lesionadas por las explosiones del 22 de abril de 1992 en Guadalajara.

Datos del Indicador

Denominación	Método de cálculo
1. Posición de Jalisco en el Índice de Desarrollo Humano (IDH)	(Posición de Jalisco en el Índice de Desarrollo Humano (IDH) (Realizado) / Posición de Jalisco en el Índice de Desarrollo Humano (IDH) (Programado))*100

Descripción del Indicador

Dicho índice permite observar el desarrollo de un país y compararlo con la situación que se vive en otras naciones. El desarrollo humano es un proceso de incremento de la libertad de elección de las personas. Esta última se alcanza a través de la expansión de las capacidades humanas entre las que se encuentran: llevar una vida saludable y prolongada, ser sujeto de aprendizaje, y tener un nivel de vida suficiente. El desarrollo humano busca aumentar de forma equilibrada el conjunto de opciones valiosas para que las personas puedan seleccionar sus propios objetivos, priorizarlos y elegir la forma de llegar a ellos, siendo responsables de sus propias decisiones.

Tipo de Indicador	Estratégico	Dimensión del Indicador	Eficacia	Año de Medición del Resultado	2018
Cobertura	Estatad	Frecuencia de Medición	Anual		

Desagregado meta valor por género

Parámetros de semaforización						Meta Institucional	Meta Valor	Unidad de medida (meta valor)	Hombre	Mujer
130	80.01	80.00	60.01	60.00	0	100%	10	Posición	No disponible	No disponible
						Sentido del Indicador	Línea Base (meta valor)	Año (Línea base)	Tipo de Acumulación	
						Descendente	15	2014	Máximo	

Resultados

Valor Programado	10.00	Avance de la Meta (3er trimestre)	13.00	% Avance de la Meta (3er trimestre)	130.0%	Semáforo (3er trimestre)	
	Valor programado	Avance de la meta		Valor programado	Avance de la meta		
Enero	N.P.	N.D.	Julio	N.P.	N.D.		
Febrero	N.P.	N.D.	Agosto	N.P.	N.D.		
Marzo	N.P.	N.D.	Septiembre	10.00	13.00		
Abril	N.P.	N.D.	Octubre	N.P.			
Mayo	N.P.	N.D.	Noviembre	N.P.			
Junio	N.P.	N.D.	Diciembre	N.P.			

Medios de verificación: PNUD, Índice de Desarrollo Humano para las Entidades Federativas

Observaciones:

1 El presente documento despliega la información perteneciente a los indicadores estratégicos y gestión de aquellos Programas presupuestarios que proveen de bienes y servicios que generan valor público a la ciudadanía jalisciense.

2 Se muestra el número del Componente relacionado con el indicador.

GOBIERNO DEL ESTADO DE JALISCO
PRESUPUESTO DE EGRESOS PARA EL EJERCICIO FISCAL 2018

Ficha Técnica de Indicador

Sistema de Evaluación del Desempeño (SED)

Gobierno del Estado de Jalisco

Seguimiento de Indicadores

Secretaría de Planeación,
Administración y Finanzas

Datos del Programa ¹

Atención a Desastres Naturales

Eje: Territorio y medio ambiente sustentable

Tema Central: Protección civil

¿Quién gasta?

11	Unidad Presupuestal	000	Unidad Responsable	00246	Unidad Ejecutora del Gasto
Secretaría de Desarrollo e Integración Social		Secretaría de Desarrollo e Integración Social		Dirección General de Proyectos Especiales	

¿Para qué se gasta?

Finalidad	Función	Subfunción
Desarrollo Social	Protección Social	Otros de Seguridad Social y Asistencia Social

Objetivos

Nivel	Clave Componente	Resumen Narrativo
Propósito		Personas afectadas por las explosiones del 22 de abril de 1992 en Guadalajara cuentan con el Fideicomiso de Apoyo de Seguridad Social (FIASS).

Datos del Indicador

Denominación	Método de cálculo
2. Porcentaje del monto invertido a través del Fideicomiso de Apoyo de Seguridad Social (FIASS), para las personas que resultaron lesionadas por las explosiones del 22 de abril de 1992 en Guadalajara, quienes padecen algún grado de discapacidad física.	(Presupuesto del Fideicomiso de Apoyo de Seguridad Social (FIASS) (Realizado) / Presupuesto del Fideicomiso de Apoyo de Seguridad Social (FIASS) (Programado))*100

Descripción del Indicador

Este indicador comprueba que los recursos sean invertidos en función de la población que se atiende en el año del ejercicio.

Tipo de Indicador	Estratégico	Dimensión del Indicador	Eficacia	Año de Medición del Resultado	2018
Cobertura	Estatral	Frecuencia de Medición	Anual		

			Desagregado meta valor por género				
			Meta Institucional	Meta Valor	Unidad de medida (meta valor)	Hombre	Mujer
			100%	5,317,973	Pesos	No disponible	No disponible
Parámetros de semaforización			Sentido del Indicador	Línea Base (meta valor)	Año (Línea base)	Tipo de Acumulación	
0	60.00	60.01	80.00	80.01	130	Ascendente	4,393,606
■	■	■	■	■	■	2014	Máximo

Resultados

Valor Programado	5,317,972.56	Avance de la Meta (3er trimestre)	4,126,783.06	% Avance de la Meta (3er trimestre)	77.6%	Semáforo (3er trimestre)	
	Valor programado	Avance de la meta		Valor programado	Avance de la meta		
Enero	N.P.	N.D	Julio	N.P.	N.D		
Febrero	N.P.	N.D	Agosto	N.P.	N.D		
Marzo	N.P.	N.D	Septiembre	5,317,972.56	4,126,783.06		
Abril	N.P.	N.D	Octubre	N.P.			
Mayo	N.P.	N.D	Noviembre	N.P.			
Junio	N.P.	N.D	Diciembre	N.P.			

Medios de verificación: Archivos y Bases de Datos Generados en FIASS

Observaciones:

1 El presente documento despliega la información perteneciente a los indicadores estratégicos y gestión de aquellos Programas presupuestarios que proveen de bienes y servicios que generan valor público a la ciudadanía jalisciense.

2 Se muestra el número del Componente relacionado con el indicador.

GOBIERNO DEL ESTADO DE JALISCO
PRESUPUESTO DE EGRESOS PARA EL EJERCICIO FISCAL 2018

Ficha Técnica de Indicador

Sistema de Evaluación del Desempeño (SED)

Gobierno del Estado de Jalisco

Seguimiento de Indicadores

Secretaría de Planeación,
Administración y Finanzas

Datos del Programa ¹

Atención a Desastres Naturales

Eje: Territorio y medio ambiente sustentable

Tema Central: Protección civil

¿Quién gasta?

11	Unidad Presupuestal	000	Unidad Responsable	00246	Unidad Ejecutora del Gasto
Secretaría de Desarrollo e Integración Social		Secretaría de Desarrollo e Integración Social		Dirección General de Proyectos Especiales	

¿Para qué se gasta?

Finalidad	Función	Subfunción
Desarrollo Social	Protección Social	Otros de Seguridad Social y Asistencia Social

Objetivos

Nivel	Clave Componente	Resumen Narrativo
Componente	01 ²	Apoyos económicos y servicios de salud para las personas que forman parte del Fideicomiso, entregados.

Datos del Indicador


Denominación	Método de cálculo
3. Porcentaje de personas lesionadas por las explosiones del 22 de abril de 1992 en Guadalajara que forman parte del Fideicomiso y que reciben el apoyo.	(Número de personas atendidas por el Fideicomiso (Realizado) / Número de personas atendidas por el Fideicomiso (Programado))*100

Descripción del Indicador
Muestra el porcentaje de personas que forman parte del Fideicomiso que reciben apoyos económicos y servicios de salud.

Tipo de Indicador	Estratégico	Dimensión del Indicador	Eficacia	Año de Medición del Resultado	2018
Cobertura	Estatral	Frecuencia de Medición	Semestral		

Parámetros de semaforización						Meta Institucional	Meta Valor	Unidad de medida (meta valor)	Desagregado meta valor por género	
0	60.00	60.01	80.00	80.01	130	100%	63	Persona	No disponible	No disponible
						Sentido del Indicador	Línea Base (meta valor)	Año (Línea base)	Tipo de Acumulación	
						Ascendente	65	2016	Suma	

Resultados

Valor Programado	63.00	Avance de la Meta (3er trimestre)	63.00	% Avance de la Meta (3er trimestre)	100.0%	Semáforo (3er trimestre)	
	Valor programado	Avance de la meta		Valor programado	Avance de la meta		
Enero	N.P.	N.D	Julio	N.P.	N.D		
Febrero	N.P.	N.D	Agosto	N.P.	N.D		
Marzo	63.00	63.00	Septiembre	0.00	0.00		
Abril	N.P.	N.D	Octubre	N.P.			
Mayo	N.P.	N.D	Noviembre	N.P.			
Junio	N.P.	N.D	Diciembre	N.P.			

Medios de verificación Archivos y Bases de Datos Generados por el FIAS.

Observaciones

- El presente documento despliega la información perteneciente a los indicadores estratégicos y gestión de aquellos Programas presupuestarios que proveen de bienes y servicios que generan valor público a la ciudadanía jalisciense.
- Se muestra el número del Componente relacionado con el indicador.

GOBIERNO DEL ESTADO DE JALISCO
PRESUPUESTO DE EGRESOS PARA EL EJERCICIO FISCAL 2018

Ficha Técnica de Indicador

Sistema de Evaluación del Desempeño (SED)

Gobierno del Estado de Jalisco

Seguimiento de Indicadores

Secretaría de Planeación,
Administración y Finanzas

Datos del Programa ¹

Atención a Desastres Naturales

Eje: Territorio y medio ambiente sustentable

Tema Central: Protección civil

¿Quién gasta?

11	Unidad Presupuestal	000	Unidad Responsable	00246	Unidad Ejecutora del Gasto
Secretaría de Desarrollo e Integración Social		Secretaría de Desarrollo e Integración Social		Dirección General de Proyectos Especiales	

¿Para qué se gasta?

Finalidad	Función	Subfunción
Desarrollo Social	Protección Social	Otros de Seguridad Social y Asistencia Social

Objetivos

Nivel	Clave Componente	Resumen Narrativo
Actividad	01-01 ²	Instrucción a la Fiduciaria para la realización puntual de los pagos que con cargo al patrimonio del Fideicomiso se hacen mensualmente a Servicios de Salud Jalisco.

Datos del Indicador

Denominación	Método de cálculo
4. Porcentaje de pagos que se hacen mensualmente a Servicios de Salud con respecto a los pagos contemplados en el Contrato de Salud.	(Número de pagos realizados mensualmente a los Servicios de Salud Jalisco (Realizado) / Número de pagos realizados mensualmente a los Servicios de Salud Jalisco (Programado))*100

Descripción del Indicador

Muestra el cumplimiento de los pagos que se hacen mensualmente a Servicios de Salud con respecto a los pagos contemplados en el Contrato de Salud.

Tipo de Indicador	Gestión	Dimensión del Indicador	Eficacia	Año de Medición del Resultado	2018
Cobertura	Estatal	Frecuencia de Medición	Trimestral		

Parámetros de semaforización			Meta Institucional	Meta Valor	Unidad de medida (meta valor)	Desagregado meta valor por género				
0	60.00	60.01	80.00	80.01	130	100%	12	Pago	hombre	mujer
						Sentido del Indicador	Línea Base (meta valor)	Año (Línea base)	Tipo de Acumulación	
						Ascendente	12	2014	Suma	

Resultados

Valor Programado	12.00	Avance de la Meta (3er trimestre)	9.00	% Avance de la Meta (3er trimestre)	75.0%	Semáforo (3er trimestre)	
	Valor programado	Avance de la meta		Valor programado	Avance de la meta		
Enero	N.P.	N.D.	Julio	N.P.	N.D.		
Febrero	N.P.	N.D.	Agosto	N.P.	N.D.		
Marzo	3.00	3.00	Septiembre	6.00	3.00		
Abril	N.P.	N.D.	Octubre	N.P.			
Mayo	N.P.	N.D.	Noviembre	N.P.			
Junio	3.00	3.00	Diciembre	0.00			

Medios de verificación: Archivos y Bases de Datos Generados por el FIAS.

Observaciones:

¹ El presente documento despliega la información perteneciente a los indicadores estratégicos y gestión de aquellos Programas presupuestarios que proveen de bienes y servicios que generan valor público a la ciudadanía jalisciense.

² Se muestra el número del Componente relacionado con el indicador.

GOBIERNO DEL ESTADO DE JALISCO
PRESUPUESTO DE EGRESOS PARA EL EJERCICIO FISCAL 2018

Ficha Técnica de Indicador

Sistema de Evaluación del Desempeño (SED)

Gobierno del Estado de Jalisco

Seguimiento de Indicadores

Secretaría de Planeación,
Administración y Finanzas

Datos del Programa ¹

Atención a Desastres Naturales

Eje: Territorio y medio ambiente sustentable

Tema Central: Protección civil

¿Quién gasta?

11	Unidad Presupuestal	000	Unidad Responsable	00246	Unidad Ejecutora del Gasto
Secretaría de Desarrollo e Integración Social		Secretaría de Desarrollo e Integración Social		Dirección General de Proyectos Especiales	

¿Para qué se gasta?

Finalidad	Función	Subfunción
Desarrollo Social	Protección Social	Otros de Seguridad Social y Asistencia Social

Objetivos

Nivel	Clave Componente	Resumen Narrativo
Actividad	01-02 ²	Supervisión del pago puntual a los Fideicomisarios.

Datos del Indicador

Denominación	Método de cálculo
5. Porcentaje de Fideicomisarios que recibieron puntualmente su pago con cargo al patrimonio del Fideicomiso.	$(\text{Número de pagos puntuales realizados a los fideicomisarios (Realizado)} / \text{Número de pagos puntuales realizados a los fideicomisarios (Programado)}) * 100$

Descripción del Indicador
Este indicador supervisa que los Fideicomisarios reciban puntualmente su pago con cargo al patrimonio del Fideicomiso.

Tipo de Indicador	Gestión	Dimensión del Indicador	Eficacia	Año de Medición del Resultado	2018
Cobertura	Estatal	Frecuencia de Medición	Trimestral		

Parámetros de semaforización						Meta Institucional	Meta Valor	Unidad de medida (meta valor)	Desagregado meta valor por género	
0	60.00	60.01	80.00	80.01	130	100%	720	Pago	Hombre	Mujer
									No disponible	No disponible
						Sentido del Indicador	Línea Base (meta valor)	Año (Línea base)	Tipo de Acumulación	
						Ascendente	756	2014	Suma	

Resultados

Valor Programado	720.00	Avance de la Meta (3er trimestre)	525.00	% Avance de la Meta (3er trimestre)	72.9%	Semáforo (3er trimestre)	
	Valor programado	Avance de la meta		Valor programado	Avance de la meta		
Enero	N.P.	N.D.	Julio	N.P.	N.D.		
Febrero	N.P.	N.D.	Agosto	N.P.	N.D.		
Marzo	180.00	177.00	Septiembre	360.00	174.00		
Abril	N.P.	N.D.	Octubre	N.P.			
Mayo	N.P.	N.D.	Noviembre	N.P.			
Junio	180.00	174.00	Diciembre	0.00			

Medios de verificación Archivos y Bases de Datos Generados por el FIAS.

Observaciones

- El presente documento despliega la información perteneciente a los indicadores estratégicos y gestión de aquellos Programas presupuestarios que proveen de bienes y servicios que generan valor público a la ciudadanía jalisciense.
- Se muestra el número del Componente relacionado con el indicador.

GOBIERNO DEL ESTADO DE JALISCO
PRESUPUESTO DE EGRESOS PARA EL EJERCICIO FISCAL 2018

Ficha Técnica de Indicador

Sistema de Evaluación del Desempeño (SED)

Gobierno del Estado de Jalisco

Seguimiento de Indicadores

Secretaría de Planeación,
Administración y Finanzas

Datos del Programa ¹

Ampliación de Oportunidades Educativas para Niñas, Niños y Jóvenes

Eje: Equidad de oportunidades

Tema Central: Pobreza y desigualdad

¿Quién gasta?

11	Unidad Presupuestal	000	Unidad Responsable	00247	Unidad Ejecutora del Gasto
Secretaría de Desarrollo e Integración Social		Secretaría de Desarrollo e Integración Social		Dirección General de Programas Sociales	

¿Para qué se gasta?

Finalidad	Función	Subfunción
Desarrollo Social	Educación	Otros Servicios Educativos y Actividades Inherentes

Objetivos

Nivel	Clave Componente	Resumen Narrativo
Fin	2	Contribuir a reducir la pobreza y la desigualdad garantizando el ejercicio efectivo de los derechos sociales mediante subsidios económicos y en especie para el transporte de los estudiantes del Estado Jalisco.

Datos del Indicador

Denominación	Método de cálculo
Porcentaje de la Población en situación de pobreza	(Población en situación de pobreza como porcentaje de la población total (Realizado)/Población en situación de pobreza como porcentaje de la población total (Programado))*100

Descripción del Indicador
Muestra el porcentaje de personas que se encuentra en situación de pobreza cuando: presenta al menos una carencia social y no tiene un ingreso suficiente para satisfacer sus necesidades.

Tipo de Indicador	Estratégico	Dimensión del Indicador	Eficacia	Año de Medición del Resultado	2018
Cobertura	Estatal	Frecuencia de Medición	Bienal		

Parámetros de semaforización						Meta Institucional	Meta Valor	Unidad de medida (meta valor)	Desagregado meta valor por género	
130	120.00	119.99	100.01	100.00	0	100%	33	Porcentaje	No disponible	No disponible
						Sentido del Indicador	Línea Base (meta valor)	Año (Línea base)	Tipo de Acumulación	
						Descendente	35	2014	Valor presente	

Resultados

Valor Programado	N.P.	Avance de la Meta (3er trimestre)	N.D.	% Avance de la Meta (3er trimestre)	N.D.	Semáforo (3er trimestre)
	Valor programado	Avance de la meta		Valor programado	Avance de la meta	
Enero	N.P.	N.D.	Julio	N.P.	N.D.	
Febrero	N.P.	N.D.	Agosto	N.P.	N.D.	
Marzo	N.P.	N.D.	Septiembre	N.P.	N.D.	
Abril	N.P.	N.D.	Octubre	N.P.	N.D.	
Mayo	N.P.	N.D.	Noviembre	N.P.	N.D.	
Junio	N.P.	N.D.	Diciembre	N.P.	N.D.	

Medios de verificación Secretaría de Educación Pública (SEP). Sistema Nacional de Información Estadística Educativa (SNIEE). México. Reporte de indicadores sistema MIDE JALISCO:
<https://seplan.app.jalisco.gob.mx/mide/indicador/consultarDatos/163?palabra=Grado+promedio+de+escolaridad&max=10&offset=0&agregado=1&url=buscar>

Observaciones

- El presente documento despliega la información perteneciente a los indicadores estratégicos y gestión de aquellos Programas presupuestarios que proveen de bienes y servicios que generan valor público a la ciudadanía jalisciense.
- Se muestra el número del Componente relacionado con el indicador.

GOBIERNO DEL ESTADO DE JALISCO
PRESUPUESTO DE EGRESOS PARA EL EJERCICIO FISCAL 2018

Ficha Técnica de Indicador

Sistema de Evaluación del Desempeño (SED)

Gobierno del Estado de Jalisco

Seguimiento de Indicadores

Secretaría de Planeación,
Administración y Finanzas

Datos del Programa ¹

Ampliación de Oportunidades Educativas para Niñas, Niños y Jóvenes

Eje: Equidad de oportunidades

Tema Central: Pobreza y desigualdad

¿Quién gasta?

11	Unidad Presupuestal	000	Unidad Responsable	00247	Unidad Ejecutora del Gasto
Secretaría de Desarrollo e Integración Social		Secretaría de Desarrollo e Integración Social		Dirección General de Programas Sociales	

¿Para qué se gasta?

Finalidad	Función	Subfunción
Desarrollo Social	Educación	Otros Servicios Educativos y Actividades Inherentes

Objetivos

Nivel	Clave Componente	Resumen Narrativo
Propósito		Estudiantes del Estado de Jalisco en situación de pobreza y desigualdad mejoran su bienestar económico

Datos del Indicador

Denominación	Método de cálculo
1. Grado promedio de escolaridad en el Estado de Jalisco	$(\text{Grado promedio de escolaridad (Realizado)} / \text{Grado promedio de escolaridad (Programado)}) * 100$

Descripción del Indicador

Este indicador se refiere al número promedio de grados escolares aprobados por la población de 15 años y más. Puede considerarse como un patrón de medida ya que fue diseñado de tal forma que permite una comparación internacional.

Tipo de Indicador	Estratégico	Dimensión del Indicador	Eficacia	Año de Medición del Resultado	2018
Cobertura	Estatal	Frecuencia de Medición	Anual		

Parámetros de semaforización						Meta Institucional	Meta Valor	Unidad de medida (meta valor)	Desagregado meta valor por género	
0	60.00	60.01	80.00	80.01	130	100%	10	Nivel	Hombre	Mujer
						Sentido del Indicador	Línea Base (meta valor)	Año (Línea base)	Tipo de Acumulación	
						Ascendente	9	2014	Máximo	

Resultados

Valor Programado	9.50	Avance de la Meta (3er trimestre)	9.20	% Avance de la Meta (3er trimestre)	96.8%	Semáforo (3er trimestre)	
	Valor programado	Avance de la meta		Valor programado	Avance de la meta		
Enero	N.P.	N.D.	Julio	N.P.	N.D.		
Febrero	N.P.	N.D.	Agosto	N.P.	N.D.		
Marzo	N.P.	N.D.	Septiembre	9.50	9.20		
Abril	N.P.	N.D.	Octubre	N.P.			
Mayo	N.P.	N.D.	Noviembre	N.P.			
Junio	N.P.	N.D.	Diciembre	N.P.			

Medios de verificación: CONEVAL, Medición de pobreza por entidad federativa. Reporte de indicadores en sistema MIDE JALISCO: <https://seplan.app.jalisco.gob.mx/mide/indicador/consultarDatos/1442?palabra=pobreza&max=10&offset=0&agregado=1&url=buscar>

Observaciones:

- El presente documento despliega la información perteneciente a los indicadores estratégicos y gestión de aquellos Programas presupuestarios que proveen de bienes y servicios que generan valor público a la ciudadanía jalisciense.
- Se muestra el número del Componente relacionado con el indicador.

GOBIERNO DEL ESTADO DE JALISCO
PRESUPUESTO DE EGRESOS PARA EL EJERCICIO FISCAL 2018

Ficha Técnica de Indicador

Sistema de Evaluación del Desempeño (SED)

Gobierno del Estado de Jalisco

Seguimiento de Indicadores

Secretaría de Planeación,
Administración y Finanzas

Datos del Programa ¹

Ampliación de Oportunidades Educativas para Niñas, Niños y Jóvenes

Eje: Equidad de oportunidades

Tema Central: Pobreza y desigualdad

¿Quién gasta?

11	Unidad Presupuestal	000	Unidad Responsable	00247	Unidad Ejecutora del Gasto
Secretaría de Desarrollo e Integración Social		Secretaría de Desarrollo e Integración Social		Dirección General de Programas Sociales	

¿Para qué se gasta?

Finalidad	Función	Subfunción
Desarrollo Social	Educación	Otros Servicios Educativos y Actividades Inherentes

Objetivos

Nivel	Clave Componente	Resumen Narrativo
Componente	05 ²	Apoyos económicos entregados a estudiantes indígenas de educación media superior y superior.

Datos del Indicador

Denominación	Método de cálculo
19. Porcentaje de beneficiarios de educación media superior y superior del Programa Becas Indígenas con respecto a la población objetivo.	(Número de estudiantes beneficiarios con el programa Becas Indígenas (Realizado) / Número de estudiantes beneficiarios con el programa Becas Indígenas (Programado))*100

Descripción del Indicador
Muestra el porcentaje de beneficiarios de educación media superior y superior del Programa Becas Indígenas con apoyo económico.

Tipo de Indicador	Estratégico	Dimensión del Indicador	Eficacia	Año de Medición del Resultado	2018
Cobertura	Regional	Frecuencia de Medición	Anual		

Parámetros de semaforización	Meta Institucional	Meta Valor	Unidad de medida (meta valor)	Desagregado meta valor por género	
				Hombre	Mujer
0 60.00 60.01 80.00 80.01 130	100%	2,289	Estudiante Indígena	No disponible	No disponible
	Sentido del Indicador	Línea Base (meta valor)	Año (Línea base)	Tipo de Acumulación	
	Ascendente	426	2014	Máximo	

Resultados

Valor Programado	2,289.00	Avance de la Meta (3er trimestre)	2,289.00	% Avance de la Meta (3er trimestre)	100.0%	Semáforo (3er trimestre)	
	Valor programado	Avance de la meta		Valor programado	Avance de la meta		
Enero	N.P.	N.D.	Julio	N.P.	N.D.		
Febrero	N.P.	N.D.	Agosto	N.P.	N.D.		
Marzo	N.P.	N.D.	Septiembre	2,289.00	2,289.00		
Abril	N.P.	N.D.	Octubre	N.P.			
Mayo	N.P.	N.D.	Noviembre	N.P.			
Junio	N.P.	N.D.	Diciembre	N.P.			

Medios de verificación Registros administrativos del programa. Portal de internet del Padrón Único de Beneficiarios disponible en <http://padronunico.Jalisco.gob.mx/>

Observaciones

1 El presente documento despliega la información perteneciente a los indicadores estratégicos y gestión de aquellos Programas presupuestarios que proveen de bienes y servicios que generan valor público a la ciudadanía jalisciense.
2 Se muestra el número del Componente relacionado con el indicador.

GOBIERNO DEL ESTADO DE JALISCO
PRESUPUESTO DE EGRESOS PARA EL EJERCICIO FISCAL 2018

Ficha Técnica de Indicador

Sistema de Evaluación del Desempeño (SED)

Gobierno del Estado de Jalisco

Seguimiento de Indicadores

Secretaría de Planeación,
Administración y Finanzas

Datos del Programa ¹

Ampliación de Oportunidades Educativas para Niñas, Niños y Jóvenes

Eje: Equidad de oportunidades

Tema Central: Pobreza y desigualdad

¿Quién gasta?

11	Unidad Presupuestal	000	Unidad Responsable	00247	Unidad Ejecutora del Gasto
Secretaría de Desarrollo e Integración Social		Secretaría de Desarrollo e Integración Social		Dirección General de Programas Sociales	

¿Para qué se gasta?

Finalidad	Función	Subfunción
Desarrollo Social	Educación	Otros Servicios Educativos y Actividades Inherentes

Objetivos

Nivel	Clave Componente	Resumen Narrativo
Actividad	05-01 ²	Revalidación de estudiantes del nivel medio superior y superior apoyados por el programa Becas Indígenas

Datos del Indicador

Denominación	Método de cálculo
20. Porcentaje de beneficiarios del programa Becas Indígenas que cumplieron con la revalidación	$(\text{Número de estudiantes que cumplieron con la revalidación (Realizado)} / \text{Número de estudiantes que cumplieron con la revalidación (Programado)}) * 100$

Descripción del Indicador
Muestra la revalidación de beneficiarios del programa Becas Indígenas.

Tipo de Indicador	Gestión	Dimensión del Indicador	Eficacia	Año de Medición del Resultado	2018
Cobertura	Regional	Frecuencia de Medición	Trimestral		

Parámetros de semaforización						Meta Institucional	Meta Valor	Unidad de medida (meta valor)	Desagregado meta valor por género	
0	60.00	60.01	80.00	80.01	130	100%	1,968	Estudiante Indígena	Hombre	Mujer
									No disponible	No disponible
						Sentido del Indicador	Línea Base (meta valor)	Año (Línea base)	Tipo de Acumulación	
						Ascendente	774	2014	Suma	

Resultados

Valor Programado	1,968.00	Avance de la Meta (3er trimestre)	1,972.00	% Avance de la Meta (3er trimestre)	100.2%	Semáforo (3er trimestre)	
	Valor programado	Avance de la meta		Valor programado	Avance de la meta		
Enero	N.P.	N.D.	Julio	N.P.	N.D.		
Febrero	N.P.	N.D.	Agosto	N.P.	N.D.		
Marzo	0.00	0.00	Septiembre	1,968.00	1,972.00		
Abril	N.P.	N.D.	Octubre	N.P.			
Mayo	N.P.	N.D.	Noviembre	N.P.			
Junio	0.00	0.00	Diciembre	0.00			

Medios de verificación Expedientes de revalidación ubicados físicamente en la Dirección General de Programas Sociales, año 2018.

Observaciones

- El presente documento despliega la información perteneciente a los indicadores estratégicos y gestión de aquellos Programas presupuestarios que proveen de bienes y servicios que generan valor público a la ciudadanía jalisciense.
- Se muestra el número del Componente relacionado con el indicador.

GOBIERNO DEL ESTADO DE JALISCO
PRESUPUESTO DE EGRESOS PARA EL EJERCICIO FISCAL 2018

Ficha Técnica de Indicador

Sistema de Evaluación del Desempeño (SED)

Gobierno del Estado de Jalisco

Seguimiento de Indicadores

Secretaría de Planeación,
Administración y Finanzas

Datos del Programa ¹

Ampliación de Oportunidades Educativas para Niñas, Niños y Jóvenes

Eje: Equidad de oportunidades

Tema Central: Pobreza y desigualdad

¿Quién gasta?

11	Unidad Presupuestal	000	Unidad Responsable	00247	Unidad Ejecutora del Gasto
Secretaría de Desarrollo e Integración Social		Secretaría de Desarrollo e Integración Social		Dirección General de Programas Sociales	

¿Para qué se gasta?

Finalidad	Función	Subfunción
Desarrollo Social	Educación	Otros Servicios Educativos y Actividades Inherentes

Objetivos

Nivel	Clave Componente	Resumen Narrativo
Actividad	05-02 ²	Seguimiento de beneficiarios que egresan del bachillerato y continúan con la beca dentro de la universidad

Datos del Indicador

Denominación	Método de cálculo
21. Porcentaje de egresados de educación media superior que continuaron como beneficiarios del programa en nivel superior.	(Número de estudiantes beneficiarios del nivel medio superior que continúan sus estudios en el nivel superior (Realizado) / Número de estudiantes beneficiarios del nivel medio superior que continúan sus estudios en el nivel superior (Programado))*100

Descripción del Indicador
Muestra el porcentaje de egresados de educación media superior que continuaron como beneficiarios del programa en nivel superior.

Tipo de Indicador	Gestión	Dimensión del Indicador	Eficacia	Año de Medición del Resultado	2018
Cobertura	Regional	Frecuencia de Medición	Trimestral		

Parámetros de semaforización			Meta Institucional	Meta Valor	Unidad de medida (meta valor)	Desagregado meta valor por género				
0	60.00	60.01	80.00	80.01	130	100%	367	Estudiante Indígena	No disponible	No disponible
						Sentido del Indicador	Línea Base (meta valor)	Año (Línea base)	Tipo de Acumulación	
						Ascendente	48	2017	Suma	

Resultados

Valor Programado	367.00	Avance de la Meta (3er trimestre)	367.00	% Avance de la Meta (3er trimestre)	100.0%	Semáforo (3er trimestre)	
	Valor programado	Avance de la meta		Valor programado	Avance de la meta		
Enero	N.P.	N.D.	Julio	N.P.	N.D.		
Febrero	N.P.	N.D.	Agosto	N.P.	N.D.		
Marzo	183.50	183.00	Septiembre	183.50	184.00		
Abril	N.P.	N.D.	Octubre	N.P.			
Mayo	N.P.	N.D.	Noviembre	N.P.			
Junio	0.00	0.00	Diciembre	0.00			

Medios de verificación Información del padrón de beneficiarios ubicados físicamente en la Dirección General de Programas Sociales.

Observaciones

1 El presente documento despliega la información perteneciente a los indicadores estratégicos y gestión de aquellos Programas presupuestarios que proveen de bienes y servicios que generan valor público a la ciudadanía jalisciense.
2 Se muestra el número del Componente relacionado con el indicador.

GOBIERNO DEL ESTADO DE JALISCO
PRESUPUESTO DE EGRESOS PARA EL EJERCICIO FISCAL 2018

Ficha Técnica de Indicador

Sistema de Evaluación del Desempeño (SED)

Gobierno del Estado de Jalisco

Seguimiento de Indicadores

Secretaría de Planeación,
Administración y Finanzas

Datos del Programa ¹

Ampliación de Oportunidades Educativas para Niñas, Niños y Jóvenes

Eje: Equidad de oportunidades

Tema Central: Pobreza y desigualdad

¿Quién gasta?

11	Unidad Presupuestal	000	Unidad Responsable	00247	Unidad Ejecutora del Gasto
Secretaría de Desarrollo e Integración Social		Secretaría de Desarrollo e Integración Social		Dirección General de Programas Sociales	

¿Para qué se gasta?

Finalidad	Función	Subfunción
Desarrollo Social	Educación	Otros Servicios Educativos y Actividades Inherentes

Objetivos

Nivel	Clave Componente	Resumen Narrativo
Actividad	05-03 ²	Actualización del Padrón Único de Beneficiarios con los registros de beneficiarios apoyados por el Programa Becas Indígenas

Datos del Indicador

Denominación	Método de cálculo
22. Porcentaje de registros actualizados del Padrón Único de Beneficiarios (Becas Indígenas)	(Número total de registros únicos publicados en el PUB (Becas Indígenas) (Realizado) / Número total de registros únicos publicados en el PUB (Becas Indígenas) (Programado))*100

Descripción del Indicador

Muestra el total de los beneficiados publicados en el Padrón Único de Beneficiarios (PUB)

Tipo de Indicador	Gestión	Dimensión del Indicador	Eficacia	Año de Medición del Resultado	2018
Cobertura	Regional	Frecuencia de Medición	Trimestral		

Desagregado meta valor por género

Parámetros de semaforización	Meta Institucional	Meta Valor	Unidad de medida (meta valor)	Homme	Mujer
	100%	2,289	Registro	No disponible	No disponible
0 60.00 60.01 80.00 80.01 130	Sentido del Indicador	Línea Base (meta valor)	Año (Línea base)	Tipo de Acumulación	
	Ascendente	895	2014	Suma	

Resultados

Valor Programado	2,289.00	Avance de la Meta (3er trimestre)	2,289.00	% Avance de la Meta (3er trimestre)	100.0%	Semáforo (3er trimestre)	
	Valor programado	Avance de la meta		Valor programado	Avance de la meta		
Enero	N.P.	N.D.	Julio	N.P.	N.D.		
Febrero	N.P.	N.D.	Agosto	N.P.	N.D.		
Marzo	0.00	0.00	Septiembre	2,289.00	2,289.00		
Abril	N.P.	N.D.	Octubre	N.P.			
Mayo	N.P.	N.D.	Noviembre	N.P.			
Junio	0.00	0.00	Diciembre	0.00			

Medios de verificación Registros de beneficiarios publicados en el Padrón Único de Beneficiarios de Programas Gubernamentales, Secretaría de Desarrollo e Integración Social, disponible en <http://padronunico.jalisco.gob.mx/>

Observaciones

1 El presente documento despliega la información perteneciente a los indicadores estratégicos y gestión de aquellos Programas presupuestarios que proveen de bienes y servicios que generan valor público a la ciudadanía jalisciense.
2 Se muestra el número del Componente relacionado con el indicador.

GOBIERNO DEL ESTADO DE JALISCO
PRESUPUESTO DE EGRESOS PARA EL EJERCICIO FISCAL 2018

Ficha Técnica de Indicador

Sistema de Evaluación del Desempeño (SED)

Gobierno del Estado de Jalisco

Seguimiento de Indicadores

Secretaría de Planeación,

Administración y Finanzas

Datos del Programa ¹

Ampliación de Oportunidades Educativas para Niñas, Niños y Jóvenes

Eje: Equidad de oportunidades

Tema Central: Pobreza y desigualdad

¿Quién gasta?

11	Unidad Presupuestal	000	Unidad Responsable	00247	Unidad Ejecutora del Gasto
Secretaría de Desarrollo e Integración Social		Secretaría de Desarrollo e Integración Social		Dirección General de Programas Sociales	

¿Para qué se gasta?

Finalidad	Función	Subfunción
Desarrollo Social	Educación	Otros Servicios Educativos y Actividades Inherentes

Objetivos

Nivel	Clave Componente	Resumen Narrativo
Componente	D1 ²	Subsidios para el pago de transporte entregados a estudiantes (Bienesales) de nivel secundaria, media superior y superior que estudian en los municipios del Área Metropolitana de Guadalajara, Puerto Vallarta y Zapotlán el Grande.

Datos del Indicador

Denominación	Método de cálculo
3. Porcentaje de estudiantes de secundaria, educación media superior y superior de la ZMG, Puerto Vallarta y Zapotlán el Grande apoyados por el programa Bienesales para Estudiantes.	(Número total de estudiantes apoyados con Bienesales (Realizado) / Número total de estudiantes apoyados con Bienesales (Programado))*100

Descripción del Indicador
Muestra el porcentaje de estudiantes que son beneficiarios del programa Bienesales para Estudiantes.

Tipo de Indicador	Estratégico	Dimensión del Indicador	Eficacia	Año de Medición del Resultado	2018
Cobertura	Regional	Frecuencia de Medición	Anual		

Parámetros de semaforización						Meta Institucional	Meta Valor	Unidad de medida (meta valor)	Desagregado meta valor por género	
0	60.00	60.01	80.00	80.01	130	100%	86,000	Estudiante	No disponible	No disponible
						Sentido del Indicador	Línea Base (meta valor)	Año (Línea base)	Tipo de Acumulación	
						Ascendente	220,141	2014	Máximo	

Resultados

Valor Programado	86,000.00	Avance de la Meta (3er trimestre)	86,026.00	% Avance de la Meta (3er trimestre)	100.0%	Semáforo (3er trimestre)	
	Valor programado	Avance de la meta		Valor programado	Avance de la meta		
Enero	N.P.	N.D.	Julio	N.P.	N.D.		
Febrero	N.P.	N.D.	Agosto	N.P.	N.D.		
Marzo	N.P.	N.D.	Septiembre	86,000.00	86,026.00		
Abril	N.P.	N.D.	Octubre	N.P.			
Mayo	N.P.	N.D.	Noviembre	N.P.			
Junio	N.P.	N.D.	Diciembre	N.P.			

Medios de verificación Registros internos del Programa. Portal de internet del Padrón Único de Beneficiarios disponible en <http://padronunico.Jalisco.gob.mx/>

Observaciones

1 El presente documento despliega la información perteneciente a los indicadores estratégicos y gestión de aquellos Programas presupuestarios que proveen de bienes y servicios que generan valor público a la ciudadanía jalisciense.
2 Se muestra el número del Componente relacionado con el indicador.

GOBIERNO DEL ESTADO DE JALISCO
PRESUPUESTO DE EGRESOS PARA EL EJERCICIO FISCAL 2018

Ficha Técnica de Indicador

Sistema de Evaluación del Desempeño (SED)

Gobierno del Estado de Jalisco

Seguimiento de Indicadores

Secretaría de Planeación,
Administración y Finanzas

Datos del Programa ¹

Ampliación de Oportunidades Educativas para Niñas, Niños y Jóvenes

Eje: Equidad de oportunidades

Tema Central: Pobreza y desigualdad

¿Quién gasta?

11	Unidad Presupuestal	000	Unidad Responsable	00247	Unidad Ejecutora del Gasto
Secretaría de Desarrollo e Integración Social		Secretaría de Desarrollo e Integración Social		Dirección General de Programas Sociales	

¿Para qué se gasta?

Finalidad	Función	Subfunción
Desarrollo Social	Educación	Otros Servicios Educativos y Actividades Inherentes

Objetivos

Nivel	Clave Componente	Resumen Narrativo
Componente	D1 ²	Subsidios para el pago de transporte entregados a estudiantes (Bievenales) de nivel secundaria, media superior y superior que estudian en los municipios del Área Metropolitana de Guadalajara, Puerto Vallarta y Zapotlán el Grande.

Datos del Indicador

Denominación	Método de cálculo
4. Cobertura de beneficiarios del programa Bienvenales para Estudiantes con respecto a la matrícula total de nivel secundaria, media superior y superior.	(Porcentaje de cobertura de beneficiarios del Programa Bienvenales (Realizado) / Porcentaje de cobertura de beneficiarios del Programa Bienvenales (Programado))*100

Descripción del Indicador
Muestra el porcentaje de estudiantes beneficiados del total de la matrícula del ciclo escolar

Tipo de Indicador	Estratégico	Dimensión del Indicador	Eficiencia	Año de Medición del Resultado	2018
Cobertura	Regional	Frecuencia de Medición	Anual		

Parámetros de semaforización			Meta Institucional	Meta Valor	Unidad de medida (meta valor)	Desagregado meta valor por género				
0	60.00	60.01	80.00	80.01	130	100%	15	Porcentaje	No disponible	No disponible
						Sentido del Indicador	Línea Base (meta valor)	Año (Línea base)	Tipo de Acumulación	
						Ascendente	15	2016	Máximo	

Resultados

Valor Programado	15.10	Avance de la Meta (3er trimestre)	14.19	% Avance de la Meta (3er trimestre)	94.0%	Semáforo (3er trimestre)	
-------------------------	-------	--	-------	--	-------	---------------------------------	--

	Valor programado	Avance de la meta		Valor programado	Avance de la meta
Enero	N.P.	N.D.	Julio	N.P.	N.D.
Febrero	N.P.	N.D.	Agosto	N.P.	N.D.
Marzo	N.P.	N.D.	Septiembre	15.10	14.19
Abril	N.P.	N.D.	Octubre	N.P.	
Mayo	N.P.	N.D.	Noviembre	N.P.	
Junio	N.P.	N.D.	Diciembre	N.P.	

Medios de verificación Registros internos del Programa. Portal de internet del Padrón Único de Beneficiarios disponible en <http://padronunico.Jalisco.gob.mx/>

Observaciones

¹ El presente documento despliega la información perteneciente a los indicadores estratégicos y gestión de aquellos Programas presupuestarios que proveen de bienes y servicios que generan valor público a la ciudadanía jalisciense.

² Se muestra el número del Componente relacionado con el indicador.

GOBIERNO DEL ESTADO DE JALISCO
PRESUPUESTO DE EGRESOS PARA EL EJERCICIO FISCAL 2018

Ficha Técnica de Indicador

Sistema de Evaluación del Desempeño (SED)

Gobierno del Estado de Jalisco

Seguimiento de Indicadores

Secretaría de Planeación,
Administración y Finanzas

Datos del Programa ¹

Ampliación de Oportunidades Educativas para Niñas, Niños y Jóvenes

Eje: Equidad de oportunidades

Tema Central: Pobreza y desigualdad

¿Quién gasta?

11	Unidad Presupuestal	000	Unidad Responsable	00247	Unidad Ejecutora del Gasto
Secretaría de Desarrollo e Integración Social		Secretaría de Desarrollo e Integración Social		Dirección General de Programas Sociales	

¿Para qué se gasta?

Finalidad	Función	Subfunción
Desarrollo Social	Educación	Otros Servicios Educativos y Actividades Inherentes

Objetivos

Nivel	Clave Componente	Resumen Narrativo
Actividad	D1-01 ²	Realización de refrendo de estudiantes de secundaria, educación media superior y superior de la ZMG, Puerto Vallarta y Zapotlán el Grande apoyados por el programa Bienevales para Estudiantes

Datos del Indicador

Denominación	Método de cálculo
5. Porcentaje estudiantes de secundaria, educación media superior y superior de la ZMG, Puerto Vallarta y Zapotlán el Grande que realizan su refrendo.	(Número total de beneficiarios que realizan su refrendo (Realizado) / Número total de beneficiarios que realizan su refrendo (Programado))*100

Descripción del Indicador
Muestra el porcentaje de estudiantes apoyados en el periodo anterior que realizaron su nuevamente su solicitud de Bienevales.

Tipo de Indicador	Gestión	Dimensión del Indicador	Eficacia	Año de Medición del Resultado	2018
Cobertura	Regional	Frecuencia de Medición	Trimestral		

Parámetros de semaforización						Meta Institucional	Meta Valor	Unidad de medida (meta valor)	Desagregado meta valor por género	
0	60.00	60.01	80.00	80.01	130	100%	80,543	Estudiante	Hombre	Mujer
									No disponible	No disponible
						Sentido del Indicador	Línea Base (meta valor)	Año (Línea base)	Tipo de Acumulación	
						Ascendente	73,231	2014	Suma	

Resultados

Valor Programado	80,000.00	Avance de la Meta (3er trimestre)	66,627.00	% Avance de la Meta (3er trimestre)	83.3%	Semáforo (3er trimestre)	
	Valor programado	Avance de la meta		Valor programado	Avance de la meta		
Enero	N.P.	N.D	Julio	N.P.	N.D		
Febrero	N.P.	N.D	Agosto	N.P.	N.D		
Marzo	0.00	0.00	Septiembre	80,000.00	66,627.00		
Abril	N.P.	N.D	Octubre	N.P.			
Mayo	N.P.	N.D	Noviembre	N.P.			
Junio	0.00	0.00	Diciembre	543.00			

Medios de verificación Registros internos del Programa. Portal de internet del Padrón Único de Beneficiarios disponible en <http://padronunico.jalisco.gob.mx/> y URL: <http://fs.planeacion.sep.gob.mx/ct/cct14.csv>

Observaciones

¹ El presente documento despliega la información perteneciente a los indicadores estratégicos y gestión de aquellos Programas presupuestarios que proveen de bienes y servicios que generan valor público a la ciudadanía jalisciense.

² Se muestra el número del Componente relacionado con el indicador.

GOBIERNO DEL ESTADO DE JALISCO
PRESUPUESTO DE EGRESOS PARA EL EJERCICIO FISCAL 2018

Ficha Técnica de Indicador

Sistema de Evaluación del Desempeño (SED)

Gobierno del Estado de Jalisco

Seguimiento de Indicadores

Secretaría de Planeación,
Administración y Finanzas

Datos del Programa ¹

Ampliación de Oportunidades Educativas para Niñas, Niños y Jóvenes

Eje: Equidad de oportunidades

Tema Central: Pobreza y desigualdad

¿Quién gasta?

11	Unidad Presupuestal	000	Unidad Responsable	00247	Unidad Ejecutora del Gasto
Secretaría de Desarrollo e Integración Social		Secretaría de Desarrollo e Integración Social		Dirección General de Programas Sociales	

¿Para qué se gasta?

Finalidad	Función	Subfunción
Desarrollo Social	Educación	Otros Servicios Educativos y Actividades Inherentes

Objetivos

Nivel	Clave Componente	Resumen Narrativo
Actividad	D1-02 ²	Realización de registro de nuevos ingresos de estudiantes de secundaria, educación media superior y superior de la ZMG, Puerto Vallarta y Zapotlán el Grande apoyados por el programa Bieneales para Estudiantes

Datos del Indicador

Denominación	Método de cálculo
6. Porcentaje estudiantes de secundaria, educación media superior y superior de la ZMG, Puerto Vallarta y Zapotlán el Grande de nuevo ingreso apoyados.	(Número total de beneficiarios de nuevo ingreso (Realizado) / Número total de beneficiarios de nuevo ingreso (Programado))*100

Descripción del Indicador
Muestra el porcentaje de estudiantes beneficiados, específicamente los de nuevo ingreso.

Tipo de Indicador	Gestión	Dimensión del Indicador	Eficacia	Año de Medición del Resultado	2018
Cobertura	Regional	Frecuencia de Medición	Semestral		

Parámetros de semaforización			Meta Institucional	Meta Valor	Unidad de medida (meta valor)	Desagregado meta valor por género				
0	60.00	60.01	80.00	80.01	130	100%	8,000	Estudiante	No disponible	No disponible
						Sentido del Indicador	Línea Base (meta valor)	Año (Línea base)	Tipo de Acumulación	
						Ascendente	No disponible	No disponible	Suma	

Resultados

Valor Programado	8,000.00	Avance de la Meta (3er trimestre)	7,287.00	% Avance de la Meta (3er trimestre)	91.1%	Semáforo (3er trimestre)	
	Valor programado	Avance de la meta		Valor programado	Avance de la meta		
Enero	N.P.	N.D.	Julio	N.P.	N.D.		
Febrero	N.P.	N.D.	Agosto	N.P.	N.D.		
Marzo	N.P.	N.D.	Septiembre	1,000.00	0.00		
Abril	N.P.	N.D.	Octubre	N.P.			
Mayo	7,000.00	7,287.00	Noviembre	N.P.			
Junio	N.P.	N.D.	Diciembre	N.P.			

Medios de verificación Registros internos del Programa. Portal de internet del Padrón Único de Beneficiarios disponible en <http://padronunico.jalisco.gob.mx/> y URL: <http://fs.planeacion.sep.gob.mx/ctt/cct14.csv>

Observaciones

¹ El presente documento despliega la información perteneciente a los indicadores estratégicos y gestión de aquellos Programas presupuestarios que proveen de bienes y servicios que generan valor público a la ciudadanía jalisciense.

² Se muestra el número del Componente relacionado con el indicador.

GOBIERNO DEL ESTADO DE JALISCO
PRESUPUESTO DE EGRESOS PARA EL EJERCICIO FISCAL 2018

Ficha Técnica de Indicador

Sistema de Evaluación del Desempeño (SED)

Gobierno del Estado de Jalisco

Seguimiento de Indicadores

Secretaría de Planeación,
Administración y Finanzas

Datos del Programa ¹

Ampliación de Oportunidades Educativas para Niñas, Niños y Jóvenes

Eje: Equidad de oportunidades

Tema Central: Pobreza y desigualdad

¿Quién gasta?

11	Unidad Presupuestal	000	Unidad Responsable	00247	Unidad Ejecutora del Gasto
Secretaría de Desarrollo e Integración Social		Secretaría de Desarrollo e Integración Social		Dirección General de Programas Sociales	

¿Para qué se gasta?

Finalidad	Función	Subfunción
Desarrollo Social	Educación	Otros Servicios Educativos y Actividades Inherentes

Objetivos

Nivel	Clave Componente	Resumen Narrativo
Actividad	D1-03 ²	Comprobación de los recursos erogados por el Programa Bienes para Estudiantes.

Datos del Indicador

Denominación	Método de cálculo
7. Porcentaje de Bienes entregados	

Descripción del Indicador
 Este indicador describe la cantidad de "Bienes" o viajes en transporte público entregados a los beneficiarios.

Tipo de Indicador	Gestión	Dimensión del Indicador	Eficacia	Año de Medición del Resultado	2018
Cobertura	Regional	Frecuencia de Medición	Trimestral		

Parámetros de semaforización						Meta Institucional	Meta Valor	Unidad de medida (meta valor)	Desagregado meta valor por género	
0	60.00	60.01	80.00	80.01	130	100%	31,200,000		Hombre	Mujer
									No disponible	No disponible
						Sentido del Indicador	Línea Base (meta valor)	Año (Línea base)	Tipo de Acumulación	
						Ascendente	31,604,897	2014	No disponible	

Resultados

Valor Programado	15,000,000.00	Avance de la Meta (3er trimestre)	0.00	% Avance de la Meta (3er trimestre)	117.2%	Semáforo (3er trimestre)	
------------------	---------------	-----------------------------------	------	-------------------------------------	--------	--------------------------	--

	Valor programado	Avance de la meta		Valor programado	Avance de la meta
Enero	N.P.	N.D.	Julio	N.P.	N.D.
Febrero	N.P.	N.D.	Agosto	N.P.	N.D.
Marzo	1,500,000.00	1,428,571.00	Septiembre	15,000,000.00	19,481,415.00
Abril	N.P.	N.D.	Octubre	N.P.	
Mayo	N.P.	N.D.	Noviembre	N.P.	
Junio	5,000,000.00	4,285,714.00	Diciembre	9,700,000.00	

Medios de verificación Expedientes de comprobación de recursos ubicados físicamente en la Dirección General de Programas Sociales, año 2018.

Observaciones

- El presente documento despliega la información perteneciente a los indicadores estratégicos y gestión de aquellos Programas presupuestarios que proveen de bienes y servicios que generan valor público a la ciudadanía jalisciense.
- Se muestra el número del Componente relacionado con el indicador.

GOBIERNO DEL ESTADO DE JALISCO
PRESUPUESTO DE EGRESOS PARA EL EJERCICIO FISCAL 2018

Ficha Técnica de Indicador

Sistema de Evaluación del Desempeño (SED)

Gobierno del Estado de Jalisco

Seguimiento de Indicadores

Secretaría de Planeación,
Administración y Finanzas

Datos del Programa ¹

Ampliación de Oportunidades Educativas para Niñas, Niños y Jóvenes

Eje: Equidad de oportunidades

Tema Central: Pobreza y desigualdad

¿Quién gasta?

11	Unidad Presupuestal	000	Unidad Responsable	00247	Unidad Ejecutora del Gasto
Secretaría de Desarrollo e Integración Social		Secretaría de Desarrollo e Integración Social		Dirección General de Programas Sociales	

¿Para qué se gasta?

Finalidad	Función	Subfunción
Desarrollo Social	Educación	Otros Servicios Educativos y Actividades Inherentes

Objetivos

Nivel	Clave Componente	Resumen Narrativo
Actividad	D1-04 ²	Actualización del Padrón Único de Beneficiarios con los registros de beneficiarios apoyados por el Programa Bienes para Estudiantes

Datos del Indicador

Denominación	Método de cálculo
8. Porcentaje de registros únicos del Programa Bienes para Estudiantes publicados del Padrón Único de Beneficiarios	(Número total de registros únicos publicados en el PUB (Bienes para Estudiantes) (Realizado) / Número total de registros únicos publicados en el PUB (Bienes para Estudiantes) (Programado))*100

Descripción del Indicador
Muestra el total de los beneficiados publicados en el Padrón Único de Beneficiarios (PUB)

Tipo de Indicador	Gestión	Dimensión del Indicador	Eficacia	Año de Medición del Resultado	2018
Cobertura	Regional	Frecuencia de Medición	Trimestral		

Parámetros de semaforización			Meta Institucional	Meta Valor	Unidad de medida (meta valor)	Desagregado meta valor por género				
0	60.00	60.01	80.00	80.01	130	100%	86,000	Registro	No disponible	No disponible
						Sentido del Indicador	Línea Base (meta valor)	Año (Línea base)	Tipo de Acumulación	
						Ascendente	97,245	2014	Suma	

Resultados

Valor Programado	111,780.00	Avance de la Meta (3er trimestre)	86,014.00	% Avance de la Meta (3er trimestre)	77.0%	Semáforo (3er trimestre)	
	Valor programado	Avance de la meta		Valor programado	Avance de la meta		
Enero	N.P.	N.D.	Julio	N.P.	N.D.		
Febrero	N.P.	N.D.	Agosto	N.P.	N.D.		
Marzo	0.00	0.00	Septiembre	111,780.00	86,014.00		
Abril	N.P.	N.D.	Octubre	N.P.			
Mayo	N.P.	N.D.	Noviembre	N.P.			
Junio	0.00	0.00	Diciembre	0.00			

Medios de verificación Padrón Único de Beneficiarios de Programas Gubernamentales, Secretaría de Desarrollo e Integración Social, disponible en <http://padronunico.jalisco.gob.mx/>

Observaciones

1 El presente documento despliega la información perteneciente a los indicadores estratégicos y gestión de aquellos Programas presupuestarios que proveen de bienes y servicios que generan valor público a la ciudadanía jalisciense.
2 Se muestra el número del Componente relacionado con el indicador.

GOBIERNO DEL ESTADO DE JALISCO
PRESUPUESTO DE EGRESOS PARA EL EJERCICIO FISCAL 2018

Ficha Técnica de Indicador

Sistema de Evaluación del Desempeño (SED)

Gobierno del Estado de Jalisco

Seguimiento de Indicadores

Secretaría de Planeación,
Administración y Finanzas

Datos del Programa ¹

Ampliación de Oportunidades Educativas para Niñas, Niños y Jóvenes

Eje: Equidad de oportunidades

Tema Central: Pobreza y desigualdad

¿Quién gasta?

11	Unidad Presupuestal	000	Unidad Responsable	00247	Unidad Ejecutora del Gasto
Secretaría de Desarrollo e Integración Social		Secretaría de Desarrollo e Integración Social		Dirección General de Programas Sociales	

¿Para qué se gasta?

Finalidad	Función	Subfunción
Desarrollo Social	Educación	Otros Servicios Educativos y Actividades Inherentes

Objetivos

Nivel	Clave Componente	Resumen Narrativo
Componente	D2 ²	Unidades de transporte escolar otorgados en comodato a municipios del interior del Estado para uso de transporte gratuito para estudiantes.

Datos del Indicador

Denominación	Método de cálculo
9. Porcentaje de municipios del interior del estado apoyados con unidades de transporte escolar para uso de transporte gratuito para estudiantes.	(Número de municipios apoyados con unidades de transporte (Realizado) / Número de municipios apoyados con unidades de transporte (Programado))*100

Descripción del Indicador
Muestra el porcentaje de municipios en el interior del estado que reciben apoyos del Programa Apoyo al Transporte para Estudiantes

Tipo de Indicador	Estratégico	Dimensión del Indicador	Eficacia	Año de Medición del Resultado	2018
Cobertura	Regional	Frecuencia de Medición	Anual		

Parámetros de semaforización						Meta Institucional	Meta Valor	Unidad de medida (meta valor)	Desagregado meta valor por género	
0	60.00	60.01	80.00	80.01	130	100%	118	Municipio	Hombre	Mujer
									No disponible	No disponible
						Sentido del Indicador	Línea Base (meta valor)	Año (Línea base)	Tipo de Acumulación	
						Ascendente	98	2016	Máximo	

Resultados

Valor Programado	118.00	Avance de la Meta (3er trimestre)	118.00	% Avance de la Meta (3er trimestre)	N.D	Semáforo (3er trimestre)	
	Valor programado	Avance de la meta		Valor programado	Avance de la meta		
Enero	N.P.	N.D	Julio	N.P.	N.D		
Febrero	N.P.	N.D	Agosto	N.P.	N.D		
Marzo	N.P.	N.D	Septiembre	N.P.	N.D		
Abril	118.00	118.00	Octubre	N.P.			
Mayo	N.P.	N.D	Noviembre	N.P.			
Junio	N.P.	N.D	Diciembre	N.P.			

Medios de verificación Registros internos del Programa, Dirección General de Programas Sociales. Portal de internet del Padrón Único de Beneficiarios disponible en <http://padronunico.jalisco.gob.mx/> y URL: <http://fs.planeacion.sep.gob.mx/cct/cct14.csv>

Observaciones

¹ El presente documento despliega la información perteneciente a los indicadores estratégicos y gestión de aquellos Programas presupuestarios que proveen de bienes y servicios que generan valor público a la ciudadanía jalisciense.

² Se muestra el número del Componente relacionado con el indicador.

GOBIERNO DEL ESTADO DE JALISCO
PRESUPUESTO DE EGRESOS PARA EL EJERCICIO FISCAL 2018

Ficha Técnica de Indicador

Sistema de Evaluación del Desempeño (SED)

Gobierno del Estado de Jalisco

Seguimiento de Indicadores

Secretaría de Planeación,
Administración y Finanzas

Datos del Programa ¹

Ampliación de Oportunidades Educativas para Niñas, Niños y Jóvenes

Eje: Equidad de oportunidades

Tema Central: Pobreza y desigualdad

¿Quién gasta?

11	Unidad Presupuestal	000	Unidad Responsable	00247	Unidad Ejecutora del Gasto
Secretaría de Desarrollo e Integración Social		Secretaría de Desarrollo e Integración Social		Dirección General de Programas Sociales	

¿Para qué se gasta?

Finalidad	Función	Subfunción
Desarrollo Social	Educación	Otros Servicios Educativos y Actividades Inherentes

Objetivos

Nivel	Clave Componente	Resumen Narrativo
Componente	D2 ²	Unidades de transporte escolar otorgados en comodato a municipios del interior del Estado para uso de transporte gratuito para estudiantes.

Datos del Indicador

Denominación	Método de cálculo
10. Porcentaje de estudiantes beneficiados con unidades de transporte escolar	(Número de estudiantes beneficiados con unidades de transporte (Realizado) / Número de estudiantes beneficiados con unidades de transporte (Programado))*100

Descripción del Indicador
Muestra el porcentaje de estudiantes en el interior del estado beneficiados con unidades de transporte escolar

Tipo de Indicador	Estratégico	Dimensión del Indicador	Eficacia	Año de Medición del Resultado	2018
Cobertura	Regional	Frecuencia de Medición	Anual		

Parámetros de semaforización	Meta Institucional	Meta Valor	Unidad de medida (meta valor)	Desagregado meta valor por género	
				Hombre	Mujer
0 60.00 60.01 80.00 80.01 130	100%	6,000	Estudiante	No disponible	No disponible
	Sentido del Indicador	Línea Base (meta valor)	Año (Línea base)	Tipo de Acumulación	
	Ascendente	6,945	2014	Máximo	

Resultados

Valor Programado	6,000.00	Avance de la Meta (3er trimestre)	5,456.00	% Avance de la Meta (3er trimestre)	90.9%	Semáforo (3er trimestre)	
	Valor programado	Avance de la meta		Valor programado	Avance de la meta		
Enero	N.P.	N.D.	Julio	N.P.	N.D.		
Febrero	N.P.	N.D.	Agosto	N.P.	N.D.		
Marzo	N.P.	N.D.	Septiembre	6,000.00	5,456.00		
Abril	N.P.	N.D.	Octubre	N.P.			
Mayo	N.P.	N.D.	Noviembre	N.P.			
Junio	N.P.	N.D.	Diciembre	N.P.			

Medios de verificación Registros de beneficiarios publicados en el Padrón Único de Beneficiarios de Programas Gubernamentales, Secretaría de Desarrollo e Integración Social, disponible en <http://padronunico.Jalisco.gob.mx/>

Observaciones

¹ El presente documento despliega la información perteneciente a los indicadores estratégicos y gestión de aquellos Programas presupuestarios que proveen de bienes y servicios que generan valor público a la ciudadanía jalisciense.

² Se muestra el número del Componente relacionado con el indicador.

GOBIERNO DEL ESTADO DE JALISCO
PRESUPUESTO DE EGRESOS PARA EL EJERCICIO FISCAL 2018

Ficha Técnica de Indicador

Sistema de Evaluación del Desempeño (SED)

Gobierno del Estado de Jalisco

Seguimiento de Indicadores

Secretaría de Planeación,
Administración y Finanzas

Datos del Programa ¹

Ampliación de Oportunidades Educativas para Niñas, Niños y Jóvenes

Eje: Equidad de oportunidades

Tema Central: Pobreza y desigualdad

¿Quién gasta?

11	Unidad Presupuestal	000	Unidad Responsable	00247	Unidad Ejecutora del Gasto
Secretaría de Desarrollo e Integración Social		Secretaría de Desarrollo e Integración Social		Dirección General de Programas Sociales	

¿Para qué se gasta?

Finalidad	Función	Subfunción
Desarrollo Social	Educación	Otros Servicios Educativos y Actividades Inherentes

Objetivos

Nivel	Clave Componente	Resumen Narrativo
Componente	D2 ²	Unidades de transporte escolar otorgados en comodato a municipios del interior del Estado para uso de transporte gratuito para estudiantes.

Datos del Indicador

Denominación	Método de cálculo
11. Porcentaje de unidades de transporte escolar entregadas	$(\text{Número de unidades de transporte (Realizado)} / \text{Número de unidades de transporte (Programado)}) * 100$

Descripción del Indicador
Muestra el porcentaje de las unidades de transporte escolar entregadas en el interior del estado.

Tipo de Indicador	Estratégico	Dimensión del Indicador	Eficacia	Año de Medición del Resultado	2018
Cobertura	Regional	Frecuencia de Medición	Anual		

Parámetros de semaforización	Meta Institucional		Meta Valor	Unidad de medida (meta valor)	Desagregado meta valor por género	
	100%	87	Autobús	Hombre	Mujer	
0 60.00 60.01 80.00 80.01 130	Sentido del Indicador		Línea Base (meta valor)	Año (Línea base)	Tipo de Acumulación	
	Ascendente		25	2017	Máximo	

Resultados

Valor Programado	87.00	Avance de la Meta (3er trimestre)	57.00	% Avance de la Meta (3er trimestre)	65.5%	Semáforo (3er trimestre)	
	Valor programado	Avance de la meta		Valor programado	Avance de la meta		
Enero	N.P.	N.D.	Julio	N.P.	N.D.		
Febrero	N.P.	N.D.	Agosto	N.P.	N.D.		
Marzo	N.P.	N.D.	Septiembre	87.00	57.00		
Abril	N.P.	N.D.	Octubre	N.P.			
Mayo	N.P.	N.D.	Noviembre	N.P.			
Junio	N.P.	N.D.	Diciembre	N.P.			

Medios de verificación Registros internos del Programa, Dirección General de Programas Sociales. Portal de internet del Padrón Único de Beneficiarios disponible en <http://padronunico.jalisco.gob.mx/> y URL: <http://fs.planeacion.sep.gob.mx/cct/cct14.csv>

Observaciones

¹ El presente documento despliega la información perteneciente a los indicadores estratégicos y gestión de aquellos Programas presupuestarios que proveen de bienes y servicios que generan valor público a la ciudadanía jalisciense.

² Se muestra el número del Componente relacionado con el indicador.

GOBIERNO DEL ESTADO DE JALISCO
PRESUPUESTO DE EGRESOS PARA EL EJERCICIO FISCAL 2018

Ficha Técnica de Indicador

Sistema de Evaluación del Desempeño (SED)

Gobierno del Estado de Jalisco

Seguimiento de Indicadores

Secretaría de Planeación,
Administración y Finanzas

Datos del Programa ¹

Ampliación de Oportunidades Educativas para Niñas, Niños y Jóvenes

Eje: Equidad de oportunidades

Tema Central: Pobreza y desigualdad

¿Quién gasta?

11	Unidad Presupuestal	000	Unidad Responsable	00247	Unidad Ejecutora del Gasto
Secretaría de Desarrollo e Integración Social		Secretaría de Desarrollo e Integración Social		Dirección General de Programas Sociales	

¿Para qué se gasta?

Finalidad	Función	Subfunción
Desarrollo Social	Educación	Otros Servicios Educativos y Actividades Inherentes

Objetivos

Nivel	Clave Componente	Resumen Narrativo
Actividad	D2-01 ²	Firma de convenios con Municipios del interior del Estado seleccionados para la entrega de Unidades de transporte de transporte gratuito para estudiantes.

Datos del Indicador

Denominación	Método de cálculo
12. Porcentaje de municipios del interior del estado apoyados con Unidades de transporte para uso de transporte gratuito para estudiantes con convenio firmado.	$(\text{Número de municipios con convenio firmado (Realizado)} / \text{Número de municipios con convenio firmado (Programado)}) * 100$

Descripción del Indicador
Este indicador muestra los municipios del interior del estado con convenios firmados para la entrega de unidades de transporte.

Tipo de Indicador	Gestión	Dimensión del Indicador	Eficacia	Año de Medición del Resultado	2018
Cobertura	Regional	Frecuencia de Medición	Trimestral		

Parámetros de semaforización	Meta Institucional	Meta Valor	Unidad de medida (meta valor)	Desagregado meta valor por género	
				Hombre	Mujer
0 60.00 60.01 80.00 80.01 130	100%	118	Municipio	No disponible	No disponible
	Sentido del Indicador	Línea Base (meta valor)	Año (Línea base)	Tipo de Acumulación	
	Ascendente	98	2014	Suma	

Resultados

Valor Programado	118.00	Avance de la Meta (3er trimestre)	118.00	% Avance de la Meta (3er trimestre)	100.0%	Semáforo (3er trimestre)	
	Valor programado	Avance de la meta		Valor programado	Avance de la meta		
Enero	N.P.	N.D	Julio	N.P.	N.D		
Febrero	N.P.	N.D	Agosto	N.P.	N.D		
Marzo	0.00	0.00	Septiembre	0.00	0.00		
Abril	N.P.	N.D	Octubre	N.P.			
Mayo	N.P.	N.D	Noviembre	N.P.			
Junio	118.00	118.00	Diciembre	0.00			

Medios de verificación Expedientes de convenios ubicados físicamente en la Dirección General de Programas Sociales, año 2018.

Observaciones

- 1 El presente documento despliega la información perteneciente a los indicadores estratégicos y gestión de aquellos Programas presupuestarios que proveen de bienes y servicios que generan valor público a la ciudadanía jalisciense.
- 2 Se muestra el número del Componente relacionado con el indicador.

GOBIERNO DEL ESTADO DE JALISCO
PRESUPUESTO DE EGRESOS PARA EL EJERCICIO FISCAL 2018

Ficha Técnica de Indicador

Sistema de Evaluación del Desempeño (SED)

Gobierno del Estado de Jalisco

Seguimiento de Indicadores

Secretaría de Planeación,
Administración y Finanzas

Datos del Programa ¹

Ampliación de Oportunidades Educativas para Niñas, Niños y Jóvenes

Eje: Equidad de oportunidades

Tema Central: Pobreza y desigualdad

¿Quién gasta?

11	Unidad Presupuestal	000	Unidad Responsable	00247	Unidad Ejecutora del Gasto
Secretaría de Desarrollo e Integración Social		Secretaría de Desarrollo e Integración Social		Dirección General de Programas Sociales	

¿Para qué se gasta?

Finalidad	Función	Subfunción
Desarrollo Social	Educación	Otros Servicios Educativos y Actividades Inherentes

Objetivos

Nivel	Clave Componente	Resumen Narrativo
Actividad	D2-02 ²	Supervisión del cumplimiento del objeto del convenio (uso exclusivo de las Unidades de transporte escolar gratuito en las rutas establecidas) en los Municipios beneficiados.

Datos del Indicador

Denominación	Método de cálculo
13. Porcentaje de municipios del interior del estado apoyados con unidades de transporte escolar para uso de transporte gratuito para estudiantes que cumplen con el objeto del convenio	(Número de municipios que cumplen el convenio (Realizado) / Número de municipios que cumplen el convenio (Programado))*100

Descripción del Indicador

Este indicador supervisa que los municipios del interior del estado apoyados con unidades de transporte escolar para uso de transporte gratuito para estudiantes cumplen con el objeto del convenio

Tipo de Indicador	Gestión	Dimensión del Indicador	Eficacia	Año de Medición del Resultado	2018
Cobertura	Regional	Frecuencia de Medición	Trimestral		

						Desagregado meta valor por género				
						Meta Institucional	Meta Valor	Unidad de medida (meta valor)	Hombre	Mujer
						100%	118	Municipio	No disponible	No disponible
Parámetros de semaforización						Sentido del Indicador	Línea Base (meta valor)	Año (Línea base)	Tipo de Acumulación	
0	60.00	60.01	80.00	80.01	130	Ascendente	98	2014	Suma	

Resultados

Valor Programado	118.00	Avance de la Meta (3er trimestre)	118.00	% Avance de la Meta (3er trimestre)	100.0%	Semáforo (3er trimestre)	
	Valor programado	Avance de la meta		Valor programado	Avance de la meta		
Enero	N.P.	N.D	Julio	N.P.	N.D		
Febrero	N.P.	N.D	Agosto	N.P.	N.D		
Marzo	0.00	0.00	Septiembre	118.00	118.00		
Abril	N.P.	N.D	Octubre	N.P.			
Mayo	N.P.	N.D	Noviembre	N.P.			
Junio	0.00	0.00	Diciembre	0.00			

Medios de verificación: Expedientes de convenios ubicados físicamente en la Dirección General de Programas Sociales, año 2018.

Observaciones:

¹ El presente documento despliega la información perteneciente a los indicadores estratégicos y gestión de aquellos Programas presupuestarios que proveen de bienes y servicios que generan valor público a la ciudadanía jalisciense.
² Se muestra el número del Componente relacionado con el indicador.

GOBIERNO DEL ESTADO DE JALISCO
PRESUPUESTO DE EGRESOS PARA EL EJERCICIO FISCAL 2018

Ficha Técnica de Indicador

Sistema de Evaluación del Desempeño (SED)

Gobierno del Estado de Jalisco

Seguimiento de Indicadores

Secretaría de Planeación,
Administración y Finanzas

Datos del Programa ¹

Ampliación de Oportunidades Educativas para Niñas, Niños y Jóvenes

Eje: Equidad de oportunidades

Tema Central: Pobreza y desigualdad

¿Quién gasta?

11	Unidad Presupuestal	000	Unidad Responsable	00247	Unidad Ejecutora del Gasto
Secretaría de Desarrollo e Integración Social		Secretaría de Desarrollo e Integración Social		Dirección General de Programas Sociales	

¿Para qué se gasta?

Finalidad	Función	Subfunción
Desarrollo Social	Educación	Otros Servicios Educativos y Actividades Inherentes

Objetivos

Nivel	Clave Componente	Resumen Narrativo
Actividad	D2-03 ²	Actualización del Padrón Único de Beneficiarios del Programa Apoyo al Transporte para Estudiantes en la modalidad unidades de transporte escolar

Datos del Indicador

Denominación	Método de cálculo
14. Porcentaje de registros actualizados del Padrón Único de Beneficiarios (Unidades de transporte)	$(\text{Número total de registros únicos publicados en el PUB (Unidades de transporte) (Realizado)} / \text{Número total de registros únicos publicados en el PUB (Unidades de transporte) (Programado)}) * 100$

Descripción del Indicador

Muestra el total de los beneficiados publicados en el Padrón Único de Beneficiarios (PUB)

Tipo de Indicador	Gestión	Dimensión del Indicador	Eficacia	Año de Medición del Resultado	2018
Cobertura	Regional	Frecuencia de Medición	Trimestral		

			Desagregado meta valor por género				
			Meta Institucional	Meta Valor	Unidad de medida (meta valor)	Hombre	Mujer
			100%	7,457	Registro	No disponible	No disponible
Parámetros de semaforización			Sentido del Indicador	Línea Base (meta valor)	Año (Línea base)	Tipo de Acumulación	
0	60.00	60.01	80.00	80.01	130	Ascendente	2,213
						2016	Suma

Resultados

Valor Programado	7,457.00	Avance de la Meta (3er trimestre)	5,456.00	% Avance de la Meta (3er trimestre)	73.2%	Semáforo (3er trimestre)	
	Valor programado	Avance de la meta		Valor programado	Avance de la meta		
Enero	N.P.	N.D	Julio	N.P.	N.D		
Febrero	N.P.	N.D	Agosto	N.P.	N.D		
Marzo	0.00	0.00	Septiembre	7,457.00	5,456.00		
Abril	N.P.	N.D	Octubre	N.P.			
Mayo	N.P.	N.D	Noviembre	N.P.			
Junio	0.00	0.00	Diciembre	0.00			

Medios de verificación Registros de beneficiarios publicados en el Padrón Único de Beneficiarios de Programas Gubernamentales, Secretaría de Desarrollo e Integración Social, disponible en <http://padronunico.jalisco.gob.mx/>

Observaciones

- 1 El presente documento despliega la información perteneciente a los indicadores estratégicos y gestión de aquellos Programas presupuestarios que proveen de bienes y servicios que generan valor público a la ciudadanía jalisciense.
- 2 Se muestra el número del Componente relacionado con el indicador.

GOBIERNO DEL ESTADO DE JALISCO
PRESUPUESTO DE EGRESOS PARA EL EJERCICIO FISCAL 2018

Ficha Técnica de Indicador

Sistema de Evaluación del Desempeño (SED)

Gobierno del Estado de Jalisco

Seguimiento de Indicadores

Secretaría de Planeación,
Administración y Finanzas

Datos del Programa ¹

Ampliación de Oportunidades Educativas para Niñas, Niños y Jóvenes

Eje: Equidad de oportunidades

Tema Central: Pobreza y desigualdad

¿Quién gasta?

11	Unidad Presupuestal	000	Unidad Responsable	00247	Unidad Ejecutora del Gasto
Secretaría de Desarrollo e Integración Social		Secretaría de Desarrollo e Integración Social		Dirección General de Programas Sociales	

¿Para qué se gasta?

Finalidad	Función	Subfunción
Desarrollo Social	Educación	Otros Servicios Educativos y Actividades Inherentes

Objetivos

Nivel	Clave Componente	Resumen Narrativo
Componente	D4 ²	Mochilas con útiles escolares entregados a estudiantes de escuelas públicas en los niveles de preescolar, primaria y secundaria.

Datos del Indicador


Denominación	Método de cálculo
15. Porcentaje de estudiantes de educación básica apoyados por el Programa Mochilas con los Útiles.	(Número total de estudiantes apoyados con una Mochila con sus útiles (Realizado) / Número total de estudiantes apoyados con una Mochila con sus útiles (Programado))*100

Descripción del Indicador
Muestra el porcentaje de estudiantes de educación básica apoyados por el Programa Mochilas con los Útiles.

Tipo de Indicador	Estratégico	Dimensión del Indicador	Eficacia	Año de Medición del Resultado	2018
Cobertura	Estatual	Frecuencia de Medición	Anual		

Parámetros de semaforización			Meta Institucional	Meta Valor	Unidad de medida (meta valor)	Desagregado meta valor por género				
0	60.00	60.01	80.00	80.01	130	100%	797,460	Estudiante	No disponible	No disponible
			Sentido del Indicador	Línea Base (meta valor)	Año (Línea base)	Tipo de Acumulación				
			Ascendente	1,319,844	2014	Máximo				

Resultados

Valor Programado	797,460.00	Avance de la Meta (3er trimestre)	765,409.00	% Avance de la Meta (3er trimestre)	96.0%	Semáforo (3er trimestre)	
	Valor programado	Avance de la meta		Valor programado	Avance de la meta		
Enero	N.P.	N.D.	Julio	797,460.00	765,409.00		
Febrero	N.P.	N.D.	Agosto	N.P.	N.D.		
Marzo	N.P.	N.D.	Septiembre	N.P.	N.D.		
Abril	N.P.	N.D.	Octubre	N.P.			
Mayo	N.P.	N.D.	Noviembre	N.P.			
Junio	N.P.	N.D.	Diciembre	N.P.			

Medios de verificación Estadísticas de la SEDIS de la Dirección General de Programas Sociales y SEJ. Portal de internet del Padrón Único de Beneficiarios disponible en <http://padronunico.jalisco.gob.mx/>

Observaciones

¹ El presente documento despliega la información perteneciente a los indicadores estratégicos y gestión de aquellos Programas presupuestarios que proveen de bienes y servicios que generan valor público a la ciudadanía jalisciense.

² Se muestra el número del Componente relacionado con el indicador.

GOBIERNO DEL ESTADO DE JALISCO
PRESUPUESTO DE EGRESOS PARA EL EJERCICIO FISCAL 2018

Ficha Técnica de Indicador

Sistema de Evaluación del Desempeño (SED)

Gobierno del Estado de Jalisco

Seguimiento de Indicadores

Secretaría de Planeación,
Administración y Finanzas

Datos del Programa ¹

Ampliación de Oportunidades Educativas para Niñas, Niños y Jóvenes

Eje: Equidad de oportunidades

Tema Central: Pobreza y desigualdad

¿Quién gasta?

11	Unidad Presupuestal	000	Unidad Responsable	00247	Unidad Ejecutora del Gasto
Secretaría de Desarrollo e Integración Social		Secretaría de Desarrollo e Integración Social		Dirección General de Programas Sociales	

¿Para qué se gasta?

Finalidad	Función	Subfunción
Desarrollo Social	Educación	Otros Servicios Educativos y Actividades Inherentes

Objetivos

Nivel	Clave Componente	Resumen Narrativo
Actividad	D4-01 ²	Firma de convenios del Programa Mochilas con los Útiles con municipios

Datos del Indicador

Denominación	Método de cálculo
16. Porcentaje de acuerdos de cabildo con firma de convenio para la implementación del Programa Mochilas con los Útiles en coordinación con el Gobierno del Estado de Jalisco.	$(\text{Número de acuerdos de cabildo firmados (Realizado)} / \text{Número de acuerdos de cabildo firmados (Programado)}) * 100$

Descripción del Indicador
Este indicador muestra los municipios con convenios firmados para la entrega de mochilas con útiles.

Tipo de Indicador	Gestión	Dimensión del Indicador	Eficacia	Año de Medición del Resultado	2018
Cobertura	Estatal	Frecuencia de Medición	Trimestral		

Parámetros de semaforización						Meta Institucional	Meta Valor	Unidad de medida (meta valor)	Desagregado meta valor por género	
0	60.00	60.01	80.00	80.01	130	100%	125	Acuerdo	Hombre	Mujer
						Sentido del Indicador	Línea Base (meta valor)	Año (Línea base)	Tipo de Acumulación	
						Ascendente	125	2014	Suma	

Resultados

Valor Programado	125.00	Avance de la Meta (3er trimestre)	114.00	% Avance de la Meta (3er trimestre)	91.2%	Semáforo (3er trimestre)	
	Valor programado		Avance de la meta		Valor programado		Avance de la meta
Enero	N.P.		N.D.	Julio	N.P.		N.D.
Febrero	N.P.		N.D.	Agosto	N.P.		N.D.
Marzo	62.00		70.00	Septiembre	0.00		1.00
Abril	N.P.		N.D.	Octubre	N.P.		
Mayo	N.P.		N.D.	Noviembre	N.P.		
Junio	63.00		43.00	Diciembre	0.00		

Medios de verificación

Observaciones

- 1 El presente documento despliega la información perteneciente a los indicadores estratégicos y gestión de aquellos Programas presupuestarios que proveen de bienes y servicios que generan valor público a la ciudadanía jalisciense.
- 2 Se muestra el número del Componente relacionado con el indicador.

GOBIERNO DEL ESTADO DE JALISCO
PRESUPUESTO DE EGRESOS PARA EL EJERCICIO FISCAL 2018

Ficha Técnica de Indicador

Sistema de Evaluación del Desempeño (SED)

Gobierno del Estado de Jalisco

Seguimiento de Indicadores

Secretaría de Planeación,
Administración y Finanzas

Datos del Programa ¹

Ampliación de Oportunidades Educativas para Niñas, Niños y Jóvenes

Eje: Equidad de oportunidades

Tema Central: Pobreza y desigualdad

¿Quién gasta?

11	Unidad Presupuestal	000	Unidad Responsable	00247	Unidad Ejecutora del Gasto
Secretaría de Desarrollo e Integración Social		Secretaría de Desarrollo e Integración Social		Dirección General de Programas Sociales	

¿Para qué se gasta?

Finalidad	Función	Subfunción
Desarrollo Social	Educación	Otros Servicios Educativos y Actividades Inherentes

Objetivos

Nivel	Clave Componente	Resumen Narrativo
Actividad	D4-02 ²	Comprobación de entrega por los Municipios de mochilas a escuelas públicas de los niveles de atención del Programa Mochilas con los Útiles.

Datos del Indicador

Denominación	Método de cálculo
17. Porcentaje de carátulas de escuelas públicas de los tres niveles de los Municipios en atención del programa, con relación al total de escuelas al Municipio	(Número de carátulas de escuelas públicas (Realizado) / Número de carátulas de escuelas públicas (Programado))*100

Descripción del Indicador
Este indicador se desempeña como comprobación de las mochilas con útiles con la entrega de carátulas de las escuelas públicas de los municipios.

Tipo de Indicador	Gestión	Dimensión del Indicador	Eficacia	Año de Medición del Resultado	2018
Cobertura	Estatal	Frecuencia de Medición	Trimestral		

Parámetros de semaforización	Meta Institucional	Meta Valor	Unidad de medida (meta valor)	Desagregado meta valor por género	
				Hombre	Mujer
0 60.00 60.01 80.00 80.01 130	100%	10,974	Escuela	No disponible	No disponible
	Sentido del Indicador	Línea Base (meta valor)	Año (Línea base)	Tipo de Acumulación	
	Ascendente	10,471	2014	Suma	

Resultados

Valor Programado	10,974.00	Avance de la Meta (3er trimestre)	9,249.00	% Avance de la Meta (3er trimestre)	84.3%	Semáforo (3er trimestre)	
	Valor programado	Avance de la meta		Valor programado	Avance de la meta		
Enero	N.P.	N.D.	Julio	N.P.	N.D.		
Febrero	N.P.	N.D.	Agosto	N.P.	N.D.		
Marzo	0.00	0.00	Septiembre	10,974.00	9,249.00		
Abril	N.P.	N.D.	Octubre	N.P.			
Mayo	N.P.	N.D.	Noviembre	N.P.			
Junio	0.00	0.00	Diciembre	0.00			

Medios de verificación Registros administrativos de la Dirección General de Programas Sociales.

Observaciones

1 El presente documento despliega la información perteneciente a los indicadores estratégicos y gestión de aquellos Programas presupuestarios que proveen de bienes y servicios que generan valor público a la ciudadanía jalisciense.
 2 Se muestra el número del Componente relacionado con el indicador.

GOBIERNO DEL ESTADO DE JALISCO
PRESUPUESTO DE EGRESOS PARA EL EJERCICIO FISCAL 2018

Ficha Técnica de Indicador

Sistema de Evaluación del Desempeño (SED)

Gobierno del Estado de Jalisco

Seguimiento de Indicadores

Secretaría de Planeación,
Administración y Finanzas

Datos del Programa ¹

Ampliación de Oportunidades Educativas para Niñas, Niños y Jóvenes

Eje: Equidad de oportunidades

Tema Central: Pobreza y desigualdad

¿Quién gasta?

11	Unidad Presupuestal	000	Unidad Responsable	00247	Unidad Ejecutora del Gasto
Secretaría de Desarrollo e Integración Social		Secretaría de Desarrollo e Integración Social		Dirección General de Programas Sociales	

¿Para qué se gasta?

Finalidad	Función	Subfunción
Desarrollo Social	Educación	Otros Servicios Educativos y Actividades Inherentes

Objetivos

Nivel	Clave Componente	Resumen Narrativo
Actividad	D4-03 ²	Actualización del Padrón Único de Beneficiarios con los registros de beneficiarios apoyados por el Programa Mochilas con los Útiles

Datos del Indicador

Denominación	Método de cálculo
18. Porcentaje de registros del Programa Mochilas con los Útiles actualizados del Padrón Único de Beneficiarios	(Número total de registros únicos publicados en el PUB (Mochilas con los Útiles) (Realizado) / Número total de registros únicos publicados en el PUB (Mochilas con los Útiles) (Programado))*100

Descripción del Indicador


Muestra el total de los beneficiados publicados en el Padrón Único de Beneficiarios (PUB)

Tipo de Indicador	Gestión	Dimensión del Indicador	Eficacia	Año de Medición del Resultado	2018
Cobertura	Estatal	Frecuencia de Medición	Trimestral		

Desagregado meta valor por género

Parámetros de semaforización	Meta Institucional	Meta Valor	Unidad de medida (meta valor)	Homme	Mujer
	100%	125	Registro	No disponible	No disponible
	Sentido del Indicador	Línea Base (meta valor)	Año (Línea base)	Tipo de Acumulación	
0 60.00 60.01 80.00 80.01 130	Ascendente	125	2014	Suma	

Resultados

Valor Programado	125.00	Avance de la Meta (3er trimestre)	125.00	% Avance de la Meta (3er trimestre)	100.0%	Semáforo (3er trimestre)	
	Valor programado	Avance de la meta		Valor programado	Avance de la meta		
Enero	N.P.	N.D	Julio	N.P.	N.D		
Febrero	N.P.	N.D	Agosto	N.P.	N.D		
Marzo	0.00	0.00	Septiembre	125.00	125.00		
Abril	N.P.	N.D	Octubre	N.P.			
Mayo	N.P.	N.D	Noviembre	N.P.			
Junio	0.00	0.00	Diciembre	0.00			

Medios de verificación Registros de beneficiarios publicados en el Padrón Único de Beneficiarios de Programas Gubernamentales, Secretaría de Desarrollo e Integración Social, disponible en <http://padronunico.jalisco.gob.mx/>

Observaciones

- 1 El presente documento despliega la información perteneciente a los indicadores estratégicos y gestión de aquellos Programas presupuestarios que proveen de bienes y servicios que generan valor público a la ciudadanía jalisciense.
- 2 Se muestra el número del Componente relacionado con el indicador.

GOBIERNO DEL ESTADO DE JALISCO
PRESUPUESTO DE EGRESOS PARA EL EJERCICIO FISCAL 2018

Ficha Técnica de Indicador

Sistema de Evaluación del Desempeño (SED)

Gobierno del Estado de Jalisco

Seguimiento de Indicadores

Secretaría de Planeación,
Administración y Finanzas

Datos del Programa ¹

Ampliación de Oportunidades Educativas para Niñas, Niños y Jóvenes

Eje: Equidad de oportunidades

Tema Central: Pobreza y desigualdad

¿Quién gasta?

11	Unidad Presupuestal	000	Unidad Responsable	00247	Unidad Ejecutora del Gasto
Secretaría de Desarrollo e Integración Social		Secretaría de Desarrollo e Integración Social		Dirección General de Programas Sociales	

¿Para qué se gasta?

Finalidad	Función	Subfunción
Desarrollo Social	Educación	Otros Servicios Educativos y Actividades Inherentes

Objetivos

Nivel	Clave Componente	Resumen Narrativo
Actividad	D7-01 ²	Análisis de los resultados de la encuesta

Datos del Indicador

Denominación	Método de cálculo
25. Total de informes analíticos	(Número de informes de resultados (Realizado) / Número de informes de resultados (Programado))*100

Descripción del Indicador
Muestra el grado de desempeño en el cumplimiento de los informes analíticos programados

Tipo de Indicador	Gestión	Dimensión del Indicador	Eficacia	Año de Medición del Resultado	2018
Cobertura	Estatad	Frecuencia de Medición	Trimestral		

Parámetros de semaforización						Meta Institucional	Meta Valor	Unidad de medida (meta valor)	Desagregado meta valor por género	
0	60.00	60.01	80.00	80.01	130	100%	1	Informe	Hombre	Mujer
						100%	1	Informe	No disponible	No disponible
						Sentido del Indicador	Línea Base (meta valor)	Año (Línea base)	Tipo de Acumulación	
						Ascendente	No disponible	No disponible	Suma	

Resultados

Valor Programado	0.00	Avance de la Meta (3er trimestre)	0.00	% Avance de la Meta (3er trimestre)	N.D	Semáforo (3er trimestre)	
	Valor programado	Avance de la meta		Valor programado	Avance de la meta		
Enero	N.P.	N.D	Julio	N.P.	N.D		
Febrero	N.P.	N.D	Agosto	N.P.	N.D		
Marzo	0.00	0.00	Septiembre	0.00	0.00		
Abril	N.P.	N.D	Octubre	N.P.			
Mayo	N.P.	N.D	Noviembre	N.P.			
Junio	0.00	0.00	Diciembre	1.00			

Medios de verificación Encuesta de satisfacción y base de datos, disponible en la sección Información Relevante del portal de la Secretaría de Desarrollo e Integración Social, <https://sedis.jalisco.gob.mx/informacion-relevante>

Observaciones

- 1 El presente documento despliega la información perteneciente a los indicadores estratégicos y gestión de aquellos Programas presupuestarios que proveen de bienes y servicios que generan valor público a la ciudadanía jalisciense.
- 2 Se muestra el número del Componente relacionado con el indicador.

GOBIERNO DEL ESTADO DE JALISCO
PRESUPUESTO DE EGRESOS PARA EL EJERCICIO FISCAL 2018

Ficha Técnica de Indicador

Sistema de Evaluación del Desempeño (SED)

Gobierno del Estado de Jalisco

Seguimiento de Indicadores

Secretaría de Planeación,
Administración y Finanzas

Datos del Programa ¹

Bienestar económico y social para los adultos mayores

Eje: Equidad de oportunidades

Tema Central: Grupos prioritarios

¿Quién gasta?

11	Unidad Presupuestal	000	Unidad Responsable	00247	Unidad Ejecutora del Gasto
Secretaría de Desarrollo e Integración Social		Secretaría de Desarrollo e Integración Social		Dirección General de Programas Sociales	

¿Para qué se gasta?

Finalidad	Función	Subfunción
Desarrollo Social	Protección Social	Otros Grupos Vulnerables

Objetivos

Nivel	Clave Componente	Resumen Narrativo
Fin	2	Contribuir en la protección de los derechos y ampliación de las oportunidades de desarrollo de los grupos prioritarios mediante la entrega de transferencias económicas, apoyos funcionales y subsidios al transporte a adultos mayores

Datos del Indicador

Denominación	Método de cálculo
Grado de avance en la posición en el "Índice de Desarrollo Humano, idh"	(Posición en el "Índice de Desarrollo Humano, idh" (Realizado)/Posición en el "Índice de Desarrollo Humano, idh" (Programado))*100

Descripción del Indicador

El Índice de Desarrollo Humano (IDH) fue construido por el Programa de las Naciones Unidas para el Desarrollo (PNUD) en 1990. Como su nombre lo señala dicho índice permite observar el desarrollo de un país y compararlo con la situación que se vive en otras naciones. El desarrollo humano es un proceso de incremento de la libertad de elección de las personas. Esta última se alcanza a través de la expansión de las capacidades humanas entre las que se encuentran: llevar una vida saludable y prolongada, ser sujeto de aprendizaje, y tener un nivel de vida suficiente. El desarrollo humano busca aumentar de forma equilibrada el conjunto de opciones valiosas para que las personas puedan seleccionar sus propios objetivos, priorizarlos y elegir la forma de llegar a ellos, siendo responsables de sus propias decisiones.

Tipo de Indicador	Estratégico	Dimensión del Indicador	Eficacia	Año de Medición del Resultado	2018
Cobertura	Estatal	Frecuencia de Medición	Anual		

Desagregado meta valor por género

Parámetros de semaforización						Meta Institucional	Meta Valor	Unidad de medida (meta valor)	Hombre	Mujer
130	120.00	119.99	100.01	100.00	0	100%	10	Posición	No disponible	No disponible
						Sentido del Indicador	Línea Base (meta valor)	Año (Línea base)	Tipo de Acumulación	
						Descendente	13	2015	Promedio	

Resultados

Valor Programado	N.P.	Avance de la Meta (3er trimestre)	N.D.	% Avance de la Meta (3er trimestre)	N.D.	Semáforo (3er trimestre)
	Valor programado	Avance de la meta		Valor programado	Avance de la meta	
Enero	N.P.	N.D.		Julio	N.P.	N.D.
Febrero	N.P.	N.D.		Agosto	N.P.	N.D.
Marzo	N.P.	N.D.		Septiembre	N.P.	N.D.
Abril	N.P.	N.D.		Octubre	N.P.	N.D.
Mayo	N.P.	N.D.		Noviembre	N.P.	N.D.
Junio	N.P.	N.D.		Diciembre	N.P.	N.D.

Medios de verificación: PNUD, Índice de Desarrollo Humano para las Entidades Federativas

Observaciones:

- El presente documento despliega la información perteneciente a los indicadores estratégicos y gestión de aquellos Programas presupuestarios que proveen de bienes y servicios que generan valor público a la ciudadanía jalisciense.
- Se muestra el número del Componente relacionado con el indicador.

GOBIERNO DEL ESTADO DE JALISCO
PRESUPUESTO DE EGRESOS PARA EL EJERCICIO FISCAL 2018

Ficha Técnica de Indicador

Sistema de Evaluación del Desempeño (SED)

Gobierno del Estado de Jalisco

Seguimiento de Indicadores

Secretaría de Planeación,
Administración y Finanzas

Datos del Programa ¹

Bienestar económico y social para los adultos mayores

Eje: Equidad de oportunidades

Tema Central: Grupos prioritarios

¿Quién gasta?

11	Unidad Presupuestal	000	Unidad Responsable	00247	Unidad Ejecutora del Gasto
Secretaría de Desarrollo e Integración Social		Secretaría de Desarrollo e Integración Social		Dirección General de Programas Sociales	

¿Para qué se gasta?

Finalidad	Función	Subfunción
Desarrollo Social	Protección Social	Otros Grupos Vulnerables

Objetivos

Nivel	Clave Componente	Resumen Narrativo
Propósito	2	Los adultos mayores de 65 años o más que no reciben ingresos por jubilación o pensión de tipo contributiva o carezcan de solvencia económica para atender necesidades médicas reducen su vulnerabilidad económica y de carencias sociales

Datos del Indicador

Denominación	Método de cálculo
Porcentaje de la Población en situación de pobreza	(Población en situación de pobreza como porcentaje de la población total (Realizado)/Población en situación de pobreza como porcentaje de la población total (Programado))*100

Descripción del Indicador
Muestra el porcentaje de personas que se encuentra en situación de pobreza cuando: presenta al menos una carencia social y no tiene un ingreso suficiente para satisfacer sus necesidades.

Tipo de Indicador	Estratégico	Dimensión del Indicador	Eficacia	Año de Medición del Resultado	2018
Cobertura	Estatal	Frecuencia de Medición	Bienal		

Parámetros de semaforización						Meta Institucional	Meta Valor	Unidad de medida (meta valor)	Desagregado meta valor por género	
130	120.00	119.99	100.01	100.00	0	100%	33	Porcentaje	No disponible	No disponible
						Sentido del Indicador	Línea Base (meta valor)	Año (Línea base)	Tipo de Acumulación	
						Descendente	35	2014	Valor presente	

Resultados

Valor Programado	N.P.	Avance de la Meta (3er trimestre)	N.D.	% Avance de la Meta (3er trimestre)	N.D.	Semáforo (3er trimestre)	
	Valor programado	Avance de la meta		Valor programado	Avance de la meta		
Enero	N.P.	N.D.	Julio	N.P.	N.D.		
Febrero	N.P.	N.D.	Agosto	N.P.	N.D.		
Marzo	N.P.	N.D.	Septiembre	N.P.	N.D.		
Abril	N.P.	N.D.	Octubre	N.P.	N.D.		
Mayo	N.P.	N.D.	Noviembre	N.P.	N.D.		
Junio	N.P.	N.D.	Diciembre	N.P.	N.D.		

Medios de verificación CONEVAL, Medición de pobreza por entidad federativa. Reporte de indicadores en sistema MIDE JALISCO: <https://seplan.app.jalisco.gob.mx/mide/indicador/consultarDatos/1442?palabra=pobreza&max=10&offset=0&agregado=1&url=buscar>

Observaciones

- El presente documento despliega la información perteneciente a los indicadores estratégicos y gestión de aquellos Programas presupuestarios que proveen de bienes y servicios que generan valor público a la ciudadanía jalisciense.
- Se muestra el número del Componente relacionado con el indicador.

**GOBIERNO DEL ESTADO DE JALISCO
PRESUPUESTO DE EGRESOS PARA EL EJERCICIO FISCAL 2018**

Ficha Técnica de Indicador

Sistema de Evaluación del Desempeño (SED)

Gobierno del Estado de Jalisco

Seguimiento de Indicadores

Secretaría de Planeación,
Administración y Finanzas

Datos del Programa ¹

Bienestar económico y social para los adultos mayores

Eje: Equidad de oportunidades

Tema Central: Grupos prioritarios

¿Quién gasta?

11	Unidad Presupuestal	000	Unidad Responsable	00247	Unidad Ejecutora del Gasto
Secretaría de Desarrollo e Integración Social		Secretaría de Desarrollo e Integración Social		Dirección General de Programas Sociales	

¿Para qué se gasta?

Finalidad	Función	Subfunción
Desarrollo Social	Protección Social	Otros Grupos Vulnerables

Objetivos

Nivel	Clave Componente	Resumen Narrativo
Componente	03 ²	Apoyos económicos mensuales entregados a adultos mayores de 65 y más años que no reciben ingresos por jubilación o pensión contributiva

Datos del Indicador

Denominación	Método de cálculo
3.Porcentaje de adultos mayores beneficiados por el Programa.	(Número de adultos mayores beneficiados (Realizado) / Número de adultos mayores beneficiados (Programado))*100

Descripción del Indicador
Muestra el porcentaje de adultos mayores beneficiados en relación con la población objetivo establecido en las reglas de operación

Tipo de Indicador	Estratégico	Dimensión del Indicador	Eficacia	Año de Medición del Resultado	2018
Cobertura	Estatatal	Frecuencia de Medición	Semestral		

Parámetros de semaforización	Meta Institucional	Meta Valor	Unidad de medida (meta valor)	Desagregado meta valor por género	
				Hombre	Mujer
0 60.00 60.01 80.00 80.01 130	100%	28,440	Adulto mayor	No disponible	No disponible
	Sentido del Indicador	Línea Base (meta valor)	Año (Línea base)	Tipo de Acumulación	
	Ascendente	33,679	2014	Máximo	

Resultados

Valor Programado	28,440.00	Avance de la Meta (3er trimestre)	29,490.00	% Avance de la Meta (3er trimestre)	103.7%	Semáforo (3er trimestre)	
	Valor programado	Avance de la meta		Valor programado	Avance de la meta		
Enero	N.P.	N.D	Julio	N.P.	N.D		
Febrero	N.P.	N.D	Agosto	N.P.	N.D		
Marzo	28,440.00	28,921.00	Septiembre	0.00	29,490.00		
Abril	N.P.	N.D	Octubre	N.P.			
Mayo	N.P.	N.D	Noviembre	N.P.			
Junio	N.P.	N.D	Diciembre	N.P.			

Medios de verificación Informe de actividades anual de los Programas Sociales, SEDIS y portal de internet del Padrón Único de Beneficiarios disponible en <http://padronunico.Jalisco.gob.mx/>

Observaciones

¹ El presente documento despliega la información perteneciente a los indicadores estratégicos y gestión de aquellos Programas presupuestarios que proveen de bienes y servicios que generan valor público a la ciudadanía jalisciense.

² Se muestra el número del Componente relacionado con el indicador.

GOBIERNO DEL ESTADO DE JALISCO
PRESUPUESTO DE EGRESOS PARA EL EJERCICIO FISCAL 2018

Ficha Técnica de Indicador

Sistema de Evaluación del Desempeño (SED)

Gobierno del Estado de Jalisco

Seguimiento de Indicadores

Secretaría de Planeación,
Administración y Finanzas

Datos del Programa ¹

Bienestar económico y social para los adultos mayores

Eje: Equidad de oportunidades

Tema Central: Grupos prioritarios

¿Quién gasta?

11	Unidad Presupuestal	000	Unidad Responsable	00247	Unidad Ejecutora del Gasto
Secretaría de Desarrollo e Integración Social		Secretaría de Desarrollo e Integración Social		Dirección General de Programas Sociales	

¿Para qué se gasta?

Finalidad	Función	Subfunción
Desarrollo Social	Protección Social	Otros Grupos Vulnerables

Objetivos

Nivel	Clave Componente	Resumen Narrativo
Actividad	03-01 ²	Ministración de apoyos entregados con la periodicidad estipulada en las ROP del Programa Apoyo a los Adultos Mayores

Datos del Indicador

Denominación	Método de cálculo
4.Porcentaje de beneficiarios que reciben los apoyos en la periodicidad estipulada en las ROP con respecto al número de beneficiarios solicitados para depósito por la Dirección del Programa.	(Número de beneficiarios con depósito en tiempo y forma (Realizado) / Número de beneficiarios con depósito en tiempo y forma (Programado))*100

Descripción del Indicador

Muestra el porcentaje de apoyos ministrados en tiempo y forma en relación al padrón de beneficiarios del programa

Tipo de Indicador	Gestión	Dimensión del Indicador	Eficacia	Año de Medición del Resultado	2018
Cobertura	Estatal	Frecuencia de Medición	Trimestral		

						Desagregado meta valor por género				
						Meta Institucional	Meta Valor	Unidad de medida (meta valor)	Hombre	Mujer
						100%	29,372	Beneficiario	No disponible	No disponible
Parámetros de semaforización						Sentido del Indicador	Línea Base (meta valor)	Año (Línea base)	Tipo de Acumulación	
0	60.00	60.01	80.00	80.01	130	Ascendente	28,646	2017	Máximo	

Resultados

Valor Programado	29,372.00	Avance de la Meta (3er trimestre)	28,921.00	% Avance de la Meta (3er trimestre)	98.5%	Semáforo (3er trimestre)	
	Valor programado	Avance de la meta		Valor programado	Avance de la meta		
Enero	N.P.	N.D.	Julio	N.P.	N.D.		
Febrero	N.P.	N.D.	Agosto	N.P.	N.D.		
Marzo	29,372.00	28,921.00	Septiembre	0.00	28,544.00		
Abril	N.P.	N.D.	Octubre	N.P.			
Mayo	N.P.	N.D.	Noviembre	N.P.			
Junio	0.00	0.00	Diciembre	0.00			

Medios de verificación: Estadísticas de la Dirección Administrativa en la SDIS.

Observaciones:

¹ El presente documento despliega la información perteneciente a los indicadores estratégicos y gestión de aquellos Programas presupuestarios que proveen de bienes y servicios que generan valor público a la ciudadanía jalisciense.

² Se muestra el número del Componente relacionado con el indicador.

GOBIERNO DEL ESTADO DE JALISCO
PRESUPUESTO DE EGRESOS PARA EL EJERCICIO FISCAL 2018

Ficha Técnica de Indicador

Sistema de Evaluación del Desempeño (SED)

Gobierno del Estado de Jalisco

Seguimiento de Indicadores

Secretaría de Planeación,
Administración y Finanzas

Datos del Programa ¹

Bienestar económico y social para los adultos mayores

Eje: Equidad de oportunidades

Tema Central: Grupos prioritarios

¿Quién gasta?

11	Unidad Presupuestal	000	Unidad Responsable	00247	Unidad Ejecutora del Gasto
Secretaría de Desarrollo e Integración Social		Secretaría de Desarrollo e Integración Social		Dirección General de Programas Sociales	

¿Para qué se gasta?

Finalidad	Función	Subfunción
Desarrollo Social	Protección Social	Otros Grupos Vulnerables

Objetivos

Nivel	Clave Componente	Resumen Narrativo
Actividad	03-02 ²	Realización de visitas de verificación de supervivencia efectiva del Programa Apoyo a los Adultos Mayores

Datos del Indicador

Denominación	Método de cálculo
5.Porcentaje de verificación de supervivencia efectiva del Programa.	(Número total de verificaciones de supervivencia realizadas (Realizado) / Número total de verificaciones de supervivencia realizadas (Programado))*100

Descripción del Indicador
Muestra el porcentaje de beneficiarios que presentaron la supervivencia en el periodo establecido con relación al padrón de beneficiarios del programa.

Tipo de Indicador	Gestión	Dimensión del Indicador	Eficacia	Año de Medición del Resultado	2018
Cobertura	Estatal	Frecuencia de Medición	Trimestral		

Parámetros de semaforización						Meta Institucional	Meta Valor	Unidad de medida (meta valor)	Desagregado meta valor por género	
0	60.00	60.01	80.00	80.01	130	100%	22,964	Verificación	No disponible	No disponible
						Sentido del Indicador	Línea Base (meta valor)	Año (Línea base)	Tipo de Acumulación	
						Ascendente	31,608	2016	Máximo	

Resultados

Valor Programado	22,964.00	Avance de la Meta (3er trimestre)	25,960.00	% Avance de la Meta (3er trimestre)	113.1%	Semáforo (3er trimestre)	
	Valor programado	Avance de la meta		Valor programado	Avance de la meta		
Enero	N.P.	N.D	Julio	N.P.	N.D		
Febrero	N.P.	N.D	Agosto	N.P.	N.D		
Marzo	22,964.00	25,960.00	Septiembre	0.00	0.00		
Abril	N.P.	N.D	Octubre	N.P.			
Mayo	N.P.	N.D	Noviembre	N.P.			
Junio	0.00	0.00	Diciembre	0.00			

Medios de verificación Estadísticas de la Dirección Administrativa en la SDIS.

Observaciones

- 1 El presente documento despliega la información perteneciente a los indicadores estratégicos y gestión de aquellos Programas presupuestarios que proveen de bienes y servicios que generan valor público a la ciudadanía jalisciense.
- 2 Se muestra el número del Componente relacionado con el indicador.

GOBIERNO DEL ESTADO DE JALISCO
PRESUPUESTO DE EGRESOS PARA EL EJERCICIO FISCAL 2018

Ficha Técnica de Indicador

Sistema de Evaluación del Desempeño (SED)

Gobierno del Estado de Jalisco

Seguimiento de Indicadores

Secretaría de Planeación,
Administración y Finanzas

Datos del Programa ¹

Bienestar económico y social para los adultos mayores

Eje: Equidad de oportunidades

Tema Central: Grupos prioritarios

¿Quién gasta?

11	Unidad Presupuestal	000	Unidad Responsable	00247	Unidad Ejecutora del Gasto
Secretaría de Desarrollo e Integración Social		Secretaría de Desarrollo e Integración Social		Dirección General de Programas Sociales	

¿Para qué se gasta?

Finalidad	Función	Subfunción
Desarrollo Social	Protección Social	Otros Grupos Vulnerables

Objetivos

Nivel	Clave Componente	Resumen Narrativo
Actividad	03-03 ²	Actualización del Padrón Único de Beneficiarios con los registros de beneficiarios apoyados por el Programa Atención al Adulto Mayor

Datos del Indicador

Denominación	Método de cálculo
6. Porcentaje de registros actualizados del Padrón Único de Beneficiarios (PAAM)	(Número de registros únicos publicados en el PUB (PAAM) (Realizado) / Número de registros únicos publicados en el PUB (PAAM) (Programado))*100

Descripción del Indicador
Muestra el porcentaje de registro en el Padrón Único de Beneficiarios (PUB) establecido en el programa

Tipo de Indicador	Gestión	Dimensión del Indicador	Eficacia	Año de Medición del Resultado	2018
Cobertura	Estatual	Frecuencia de Medición	Trimestral		

Parámetros de semaforización						Meta Institucional	Meta Valor	Unidad de medida (meta valor)	Desagregado meta valor por género	
0	60.00	60.01	80.00	80.01	130	100%	28,440	Registro	Hombre	Mujer
									No disponible	No disponible
						Sentido del Indicador	Línea Base (meta valor)	Año (Línea base)	Tipo de Acumulación	
						Ascendente	30	2014	Suma	

Resultados

Valor Programado	28,440.00	Avance de la Meta (3er trimestre)	29,455.00	% Avance de la Meta (3er trimestre)	103.6%	Semáforo (3er trimestre)	
	Valor programado	Avance de la meta		Valor programado	Avance de la meta		
Enero	N.P.	N.D.	Julio	N.P.	N.D.		
Febrero	N.P.	N.D.	Agosto	N.P.	N.D.		
Marzo	0.00	0.00	Septiembre	28,440.00	29,455.00		
Abril	N.P.	N.D.	Octubre	N.P.			
Mayo	N.P.	N.D.	Noviembre	N.P.			
Junio	0.00	0.00	Diciembre	0.00			

Medios de verificación Registros de beneficiarios publicados en el Padrón Único de Beneficiarios de Programas Gubernamentales, Secretaría de Desarrollo e Integración Social, disponible en <http://padronunico.Jalisco.gob.mx/>

Observaciones

¹ El presente documento despliega la información perteneciente a los indicadores estratégicos y gestión de aquellos Programas presupuestarios que proveen de bienes y servicios que generan valor público a la ciudadanía jalisciense.

² Se muestra el número del Componente relacionado con el indicador.

GOBIERNO DEL ESTADO DE JALISCO
PRESUPUESTO DE EGRESOS PARA EL EJERCICIO FISCAL 2018

Ficha Técnica de Indicador

Sistema de Evaluación del Desempeño (SED)

Gobierno del Estado de Jalisco

Seguimiento de Indicadores

Secretaría de Planeación,
Administración y Finanzas

Datos del Programa ¹

Bienestar económico y social para los adultos mayores

Eje: Equidad de oportunidades

Tema Central: Grupos prioritarios

¿Quién gasta?

11	Unidad Presupuestal	000	Unidad Responsable	00247	Unidad Ejecutora del Gasto
Secretaría de Desarrollo e Integración Social		Secretaría de Desarrollo e Integración Social		Dirección General de Programas Sociales	

¿Para qué se gasta?

Finalidad	Función	Subfunción
Desarrollo Social	Protección Social	Otros Grupos Vulnerables

Objetivos

Nivel	Clave Componente	Resumen Narrativo
Componente	05 ²	Subsidios para el pago de transporte (Bienesales) entregados a adultos mayores de 65 años en situación de pobreza y desigualdad.

Datos del Indicador

Denominación	Método de cálculo
7. Porcentaje de personas adultas mayores de 65 años apoyadas por el Programa Bienesales para Adultos Mayores y Personas con Discapacidad	(Número de adultos mayores beneficiados con Bienesales (Realizado) / Número de adultos mayores beneficiados con Bienesales (Programado))*100

Descripción del Indicador
Muestra el porcentaje de personas adultas mayores de 65 años apoyadas por el Programa de Bienesales con relación a las establecidas.

Tipo de Indicador	Estratégico	Dimensión del Indicador	Eficacia	Año de Medición del Resultado	2018
Cobertura	Estatual	Frecuencia de Medición	Trimestral		

Parámetros de semaforización	Meta Institucional	Meta Valor	Unidad de medida (meta valor)	Desagregado meta valor por género	
				Hombre	Mujer
0 60.00 60.01 80.00 80.01 130	100%	56,875	Adulto mayor	No disponible	No disponible
	Sentido del Indicador	Línea Base (meta valor)	Año (Línea base)	Tipo de Acumulación	
	Ascendente	42,172	2014	Máximo	

Resultados

Valor Programado	56,875.00	Avance de la Meta (3er trimestre)	51,079.00	% Avance de la Meta (3er trimestre)	89.8%	Semáforo (3er trimestre)	
	Valor programado	Avance de la meta		Valor programado	Avance de la meta		
Enero	N.P.	N.D.	Julio	N.P.	N.D.		
Febrero	N.P.	N.D.	Agosto	N.P.	N.D.		
Marzo	38,000.00	45,400.00	Septiembre	56,875.00	51,079.00		
Abril	N.P.	N.D.	Octubre	N.P.			
Mayo	N.P.	N.D.	Noviembre	N.P.			
Junio	39,300.00	51,070.00	Diciembre	0.00			

Medios de verificación Registros de beneficiarios publicados en el Padrón Único de Beneficiarios de Programas Gubernamentales, Secretaría de Desarrollo e Integración Social, disponible en <http://padronunico.Jalisco.gob.mx/>

Observaciones

¹ El presente documento despliega la información perteneciente a los indicadores estratégicos y gestión de aquellos Programas presupuestarios que proveen de bienes y servicios que generan valor público a la ciudadanía jalisciense.

² Se muestra el número del Componente relacionado con el indicador.

**GOBIERNO DEL ESTADO DE JALISCO
PRESUPUESTO DE EGRESOS PARA EL EJERCICIO FISCAL 2018**

Ficha Técnica de Indicador

Sistema de Evaluación del Desempeño (SED)

Gobierno del Estado de Jalisco

Seguimiento de Indicadores

Secretaría de Planeación,
Administración y Finanzas

Datos del Programa ¹

Bienestar económico y social para los adultos mayores

Eje: Equidad de oportunidades

Tema Central: Grupos prioritarios

¿Quién gasta?

11	Unidad Presupuestal	000	Unidad Responsable	00247	Unidad Ejecutora del Gasto
Secretaría de Desarrollo e Integración Social		Secretaría de Desarrollo e Integración Social		Dirección General de Programas Sociales	

¿Para qué se gasta?

Finalidad	Función	Subfunción
Desarrollo Social	Protección Social	Otros Grupos Vulnerables

Objetivos

Nivel	Clave Componente	Resumen Narrativo
Actividad	05-04 ²	Refrendo de Adultos Mayores apoyados por el programa Bienevales

Datos del Indicador

Denominación	Método de cálculo
8.Porcentaje de Adultos Mayores que realizan su refrendo.	$(\text{Número total de beneficiarios que realizan refrendo (Realizado)} / \text{Número total de beneficiarios que realizan refrendo (Programado)}) * 100$

Descripción del Indicador
Este indicador muestra a los adultos mayores apoyados que realizaron el refrendo.

Tipo de Indicador	Gestión	Dimensión del Indicador	Eficacia	Año de Medición del Resultado	2018
Cobertura	Estatal	Frecuencia de Medición	Trimestral		

Parámetros de semaforización						Meta Institucional	Meta Valor	Unidad de medida (meta valor)	Desagregado meta valor por género	
0	60.00	60.01	80.00	80.01	130	100%	45,000	Beneficiario	No disponible	No disponible
						Sentido del Indicador	Línea Base (meta valor)	Año (Línea base)	Tipo de Acumulación	
						Ascendente	36	2017	Máximo	

Resultados

Valor Programado	45,000.00	Avance de la Meta (3er trimestre)	48,657.00	% Avance de la Meta (3er trimestre)	108.1%	Semáforo (3er trimestre)	
	Valor programado	Avance de la meta		Valor programado	Avance de la meta		
Enero	N.P.	N.D.	Julio	N.P.	N.D.		
Febrero	N.P.	N.D.	Agosto	N.P.	N.D.		
Marzo	0.00	0.00	Septiembre	45,000.00	48,657.00		
Abril	N.P.	N.D.	Octubre	N.P.			
Mayo	N.P.	N.D.	Noviembre	N.P.			
Junio	0.00	0.00	Diciembre	0.00			

Medios de verificación Registros de beneficiarios publicados en el Padrón Único de Beneficiarios de Programas Gubernamentales, Secretaría de Desarrollo e Integración Social, disponible en <http://padronunico.jalisco.gob.mx/>

Observaciones

1 El presente documento despliega la información perteneciente a los indicadores estratégicos y gestión de aquellos Programas presupuestarios que proveen de bienes y servicios que generan valor público a la ciudadanía jalisciense.
2 Se muestra el número del Componente relacionado con el indicador.

GOBIERNO DEL ESTADO DE JALISCO
PRESUPUESTO DE EGRESOS PARA EL EJERCICIO FISCAL 2018

Ficha Técnica de Indicador

Sistema de Evaluación del Desempeño (SED)

Gobierno del Estado de Jalisco

Seguimiento de Indicadores

Secretaría de Planeación,
Administración y Finanzas

Datos del Programa ¹

Bienestar económico y social para los adultos mayores

Eje: Equidad de oportunidades

Tema Central: Grupos prioritarios

¿Quién gasta?

11	Unidad Presupuestal	000	Unidad Responsable	00247	Unidad Ejecutora del Gasto
Secretaría de Desarrollo e Integración Social		Secretaría de Desarrollo e Integración Social		Dirección General de Programas Sociales	

¿Para qué se gasta?

Finalidad	Función	Subfunción
Desarrollo Social	Protección Social	Otros Grupos Vulnerables

Objetivos

Nivel	Clave Componente	Resumen Narrativo
Actividad	05-05 ²	Realización nuevo ingreso de adultos mayores y Personas con Discapacidad apoyados por el programa Bienevales

Datos del Indicador

Denominación	Método de cálculo
9. Porcentaje de desempeño en el registro de nuevos ingresos al programa	$(\text{Número de adultos mayores de nuevo ingreso (Realizado)} / \text{Número de adultos mayores de nuevo ingreso (Programado)}) * 100$

Descripción del Indicador
Muestra el desempeño en el registro de adultos mayores de nuevos ingresos al programa

Tipo de Indicador	Gestión	Dimensión del Indicador	Eficacia	Año de Medición del Resultado	2018
Cobertura	Estatual	Frecuencia de Medición	Trimestral		

Parámetros de semaforización	Meta Institucional	Meta Valor	Unidad de medida (meta valor)	Desagregado meta valor por género	
				Hombre	Mujer
0 60.00 60.01 80.00 80.01 130	100%	5,500	Adulto mayor	No disponible	No disponible
	Sentido del Indicador	Línea Base (meta valor)	Año (Línea base)	Tipo de Acumulación	
	Ascendente	5,743	2017	Máximo	

Resultados

Valor Programado	5,500.00	Avance de la Meta (3er trimestre)	5,317.00	% Avance de la Meta (3er trimestre)	96.7%	Semáforo (3er trimestre)	
	Valor programado	Avance de la meta		Valor programado	Avance de la meta		
Enero	N.P.	N.D.	Julio	N.P.	N.D.		
Febrero	N.P.	N.D.	Agosto	N.P.	N.D.		
Marzo	4,000.00	4,443.00	Septiembre	5,500.00	0.00		
Abril	N.P.	N.D.	Octubre	N.P.			
Mayo	N.P.	N.D.	Noviembre	N.P.			
Junio	5,000.00	5,317.00	Diciembre	0.00			

Medios de verificación Registros de beneficiarios publicados en el Padrón Único de Beneficiarios de Programas Gubernamentales, Secretaría de Desarrollo e Integración Social, disponible en <http://padronunico.Jalisco.gob.mx/>

Observaciones

¹ El presente documento despliega la información perteneciente a los indicadores estratégicos y gestión de aquellos Programas presupuestarios que proveen de bienes y servicios que generan valor público a la ciudadanía jalisciense.

² Se muestra el número del Componente relacionado con el indicador.

GOBIERNO DEL ESTADO DE JALISCO
PRESUPUESTO DE EGRESOS PARA EL EJERCICIO FISCAL 2018

Ficha Técnica de Indicador

Sistema de Evaluación del Desempeño (SED)

Gobierno del Estado de Jalisco

Seguimiento de Indicadores

Secretaría de Planeación,
Administración y Finanzas

Datos del Programa ¹

Bienestar económico y social para los adultos mayores

Eje: Equidad de oportunidades

Tema Central: Grupos prioritarios

¿Quién gasta?

11	Unidad Presupuestal	000	Unidad Responsable	00247	Unidad Ejecutora del Gasto
Secretaría de Desarrollo e Integración Social		Secretaría de Desarrollo e Integración Social		Dirección General de Programas Sociales	

¿Para qué se gasta?

Finalidad	Función	Subfunción
Desarrollo Social	Protección Social	Otros Grupos Vulnerables

Objetivos

Nivel	Clave Componente	Resumen Narrativo
Actividad	05-06 ²	Realización nuevo ingreso de adultos mayores y Personas con Discapacidad apoyados por el programa Bienesales

Datos del Indicador

Denominación	Método de cálculo
10.Porcentaje de incremento de nuevos ingresos al programa	(Porcentaje de incremento de nuevos ingresos al programa (Realizado) / Porcentaje de incremento de nuevos ingresos al programa (Programado))*100

Descripción del Indicador
Muestra el incremento de adultos mayores de nuevos ingresos al programa

Tipo de Indicador	Gestión	Dimensión del Indicador	Eficacia	Año de Medición del Resultado	2018
Cobertura	Estatal	Frecuencia de Medición	Trimestral		

Parámetros de semaforización						Meta Institucional	Meta Valor	Unidad de medida (meta valor)	Desagregado meta valor por género	
0	60.00	60.01	80.00	80.01	130	100%	14	Porcentaje	Hombre	Mujer
									No disponible	No disponible
						Sentido del Indicador	Línea Base (meta valor)	Año (Línea base)	Tipo de Acumulación	
						Ascendente	16	2017	Máximo	

Resultados

Valor Programado	14.00	Avance de la Meta (3er trimestre)	12.10	% Avance de la Meta (3er trimestre)	86.4%	Semáforo (3er trimestre)	
	Valor programado	Avance de la meta		Valor programado	Avance de la meta		
Enero	N.P.	N.D	Julio	N.P.	N.D		
Febrero	N.P.	N.D	Agosto	N.P.	N.D		
Marzo	11.00	11.13	Septiembre	14.00	12.10		
Abril	N.P.	N.D	Octubre	N.P.			
Mayo	N.P.	N.D	Noviembre	N.P.			
Junio	12.00	9.59	Diciembre	0.00			

Medios de verificación Registros de beneficiarios publicados en el Padrón Único de Beneficiarios de Programas Gubernamentales, Secretaría de Desarrollo e Integración Social, disponible en <http://padronunico.Jalisco.gob.mx/>

Observaciones

¹ El presente documento despliega la información perteneciente a los indicadores estratégicos y gestión de aquellos Programas presupuestarios que proveen de bienes y servicios que generan valor público a la ciudadanía jalisciense.

² Se muestra el número del Componente relacionado con el indicador.

GOBIERNO DEL ESTADO DE JALISCO
PRESUPUESTO DE EGRESOS PARA EL EJERCICIO FISCAL 2018

Ficha Técnica de Indicador

Sistema de Evaluación del Desempeño (SED)

Gobierno del Estado de Jalisco

Seguimiento de Indicadores

Secretaría de Planeación,
Administración y Finanzas

Datos del Programa ¹

Bienestar económico y social para los adultos mayores

Eje: Equidad de oportunidades

Tema Central: Grupos prioritarios

¿Quién gasta?

11	Unidad Presupuestal	000	Unidad Responsable	00247	Unidad Ejecutora del Gasto
	Secretaría de Desarrollo e Integración Social		Secretaría de Desarrollo e Integración Social		Dirección General de Programas Sociales

¿Para qué se gasta?

Finalidad	Función	Subfunción
Desarrollo Social	Protección Social	Otros Grupos Vulnerables

Objetivos

Nivel	Clave Componente	Resumen Narrativo
Actividad	05-07 ²	Actualización del Padrón Único de Beneficiarios con los registros de beneficiarios apoyados por el Programa Bienes para Adultos Mayores y Personas con Discapacidad

Datos del Indicador

Denominación	Método de cálculo
11. Porcentaje de registros actualizados del Padrón Único de Beneficiarios (Bienes para adultos mayores)	(Número de registros únicos publicados en el PUB (PBAMyPCD) (Realizado) / Número de registros únicos publicados en el PUB (PBAMyPCD) (Programado))*100

Descripción del Indicador
Muestra el porcentaje de registro en el Padrón Único de Beneficiarios (PUB) establecido en el programa

Tipo de Indicador	Gestión	Dimensión del Indicador	Eficacia	Año de Medición del Resultado	2018
Cobertura	Estatal	Frecuencia de Medición	Trimestral		

Parámetros de semaforización						Meta Institucional	Meta Valor	Unidad de medida (meta valor)	Desagregado meta valor por género	
0	60.00	60.01	80.00	80.01	130	100%	56,875	Registro	Hombre	Mujer
									No disponible	No disponible
						Sentido del Indicador	Línea Base (meta valor)	Año (Línea base)	Tipo de Acumulación	
						Ascendente	43,752	2014	Suma	

Resultados

Valor Programado	56,875.00	Avance de la Meta (3er trimestre)	51,042.00	% Avance de la Meta (3er trimestre)	89.7%	Semáforo (3er trimestre)	
	Valor programado	Avance de la meta		Valor programado	Avance de la meta		
Enero	N.P.	N.D.	Julio	N.P.	N.D.		
Febrero	N.P.	N.D.	Agosto	N.P.	N.D.		
Marzo	0.00	0.00	Septiembre	56,875.00	51,042.00		
Abril	N.P.	N.D.	Octubre	N.P.			
Mayo	N.P.	N.D.	Noviembre	N.P.			
Junio	0.00	0.00	Diciembre	0.00			

Medios de verificación Registros de beneficiarios publicados en el Padrón Único de Beneficiarios de Programas Gubernamentales, Secretaría de Desarrollo e Integración Social, disponible en <http://padronunico.Jalisco.gob.mx/>

Observaciones

¹ El presente documento despliega la información perteneciente a los indicadores estratégicos y gestión de aquellos Programas presupuestarios que proveen de bienes y servicios que generan valor público a la ciudadanía jalisciense.

² Se muestra el número del Componente relacionado con el indicador.

**GOBIERNO DEL ESTADO DE JALISCO
PRESUPUESTO DE EGRESOS PARA EL EJERCICIO FISCAL 2018**

Ficha Técnica de Indicador

Sistema de Evaluación del Desempeño (SED)

Gobierno del Estado de Jalisco

Seguimiento de Indicadores

Secretaría de Planeación,
Administración y Finanzas

Datos del Programa ¹

Bienestar económico y social para los adultos mayores

Eje: Equidad de oportunidades

Tema Central: Grupos prioritarios

¿Quién gasta?

11	Unidad Presupuestal	000	Unidad Responsable	00247	Unidad Ejecutora del Gasto
Secretaría de Desarrollo e Integración Social		Secretaría de Desarrollo e Integración Social		Dirección General de Programas Sociales	

¿Para qué se gasta?

Finalidad	Función	Subfunción
Desarrollo Social	Protección Social	Otros Grupos Vulnerables

Objetivos

Nivel	Clave Componente	Resumen Narrativo
Componente	06 ²	Apoyos funcionales entregados a adultos mayores de 65 años en situación de pobreza o desigualdad.

Datos del Indicador

Denominación	Método de cálculo
12.Porcentaje de adultos mayores beneficiados con apoyos técnicos por El Programa.	(Número total de adultos mayores beneficiarios con apoyos técnicos (Realizado) / Número total de adultos mayores beneficiarios con apoyos técnicos (Programado))*100

Descripción del Indicador
Muestra el porcentaje de adultos mayores beneficiados con apoyos técnicos por El Programa, con respecto a los establecidos como objetivo en las Reglas de Operación.

Tipo de Indicador	Estratégico	Dimensión del Indicador	Eficacia	Año de Medición del Resultado	2018
Cobertura	Estatal	Frecuencia de Medición	Semestral		

Parámetros de semaforización						Meta Institucional	Meta Valor	Unidad de medida (meta valor)	Desagregado meta valor por género	
0	60.00	60.01	80.00	80.01	130	100%	700	Adulto mayor	Hombre	Mujer
									0.00	0.00
						Sentido del Indicador	Línea Base (meta valor)	Año (Línea base)	Tipo de Acumulación	
						Ascendente	No disponible	No disponible	Suma	

Resultados

Valor Programado	700.00	Avance de la Meta (3er trimestre)	672.00	% Avance de la Meta (3er trimestre)	96.0%	Semáforo (3er trimestre)	
	Valor programado	Avance de la meta		Valor programado	Avance de la meta		
Enero	N.P.	N.D.	Julio	N.P.	N.D.		
Febrero	N.P.	N.D.	Agosto	700.00	672.00		
Marzo	0.00	0.00	Septiembre	N.P.	N.D.		
Abril	N.P.	N.D.	Octubre	N.P.			
Mayo	N.P.	N.D.	Noviembre	N.P.			
Junio	N.P.	N.D.	Diciembre	N.P.			

Medios de verificación Reglas de Operación y Registros de beneficiarios publicados en el Padrón Único de Beneficiarios de Programas Gubernamentales, Secretaría de Desarrollo e Integración Social, disponible en <http://padronunico.jalisco.gob.mx/>

Observaciones

1 El presente documento despliega la información perteneciente a los indicadores estratégicos y gestión de aquellos Programas presupuestarios que proveen de bienes y servicios que generan valor público a la ciudadanía jalisciense.
2 Se muestra el número del Componente relacionado con el indicador.

GOBIERNO DEL ESTADO DE JALISCO
PRESUPUESTO DE EGRESOS PARA EL EJERCICIO FISCAL 2018

Ficha Técnica de Indicador

Sistema de Evaluación del Desempeño (SED)

Gobierno del Estado de Jalisco

Seguimiento de Indicadores

Secretaría de Planeación,
Administración y Finanzas

Datos del Programa ¹

Bienestar económico y social para los adultos mayores

Eje: Equidad de oportunidades

Tema Central: Grupos prioritarios

¿Quién gasta?

11	Unidad Presupuestal	000	Unidad Responsable	00247	Unidad Ejecutora del Gasto
Secretaría de Desarrollo e Integración Social		Secretaría de Desarrollo e Integración Social		Dirección General de Programas Sociales	

¿Para qué se gasta?

Finalidad	Función	Subfunción
Desarrollo Social	Protección Social	Otros Grupos Vulnerables

Objetivos

Nivel	Clave Componente	Resumen Narrativo
Actividad	06-08 ²	Aprobar las solicitudes para los apoyos técnicos del Programa

Datos del Indicador

Denominación	Método de cálculo
13. Porcentaje de beneficiarios que reciben los apoyos con respecto al número de beneficiarios que lo solicitaron.	(Número total de beneficiarios del Programa Atención a los Adultos Mayores que cuentan con el apoyo técnico (Realizado) / Número total de beneficiarios del Programa Atención a los Adultos Mayores que cuentan con el apoyo técnico (Programado))*100

Descripción del Indicador
Muestra el porcentaje de beneficiarios que reciben los apoyos con respecto al número de beneficiarios que aplicaron en tiempo y forma a la convocatoria para recibir apoyo técnico.

Tipo de Indicador	Gestión	Dimensión del Indicador	Eficiencia	Año de Medición del Resultado	2018
Cobertura	Estatual	Frecuencia de Medición	Trimestral		

Parámetros de semaforización						Meta Institucional	Meta Valor	Unidad de medida (meta valor)	Desagregado meta valor por género	
0	60.00	60.01	80.00	80.01	130	100%	700	Beneficiario	Hombre	Mujer
									0.00	0.00
						Sentido del Indicador	Línea Base (meta valor)	Año (Línea base)	Tipo de Acumulación	
						Ascendente	No disponible	No disponible	Suma	

Resultados

Valor Programado	700.00	Avance de la Meta (3er trimestre)	672.00	% Avance de la Meta (3er trimestre)	96.0%	Semáforo (3er trimestre)	
	Valor programado	Avance de la meta		Valor programado	Avance de la meta		
Enero	N.P.	N.D.	Julio	N.P.	N.D.		
Febrero	N.P.	N.D.	Agosto	N.P.	N.D.		
Marzo	0.00	0.00	Septiembre	700.00	672.00		
Abril	N.P.	N.D.	Octubre	N.P.			
Mayo	N.P.	N.D.	Noviembre	N.P.			
Junio	0.00	0.00	Diciembre	0.00			

Medios de verificación Registros internos, propios de la dirección del Programa. Registros de beneficiarios publicados en el Padrón Único de Beneficiarios de Programas Gubernamentales, Secretaría de Desarrollo e Integración Social, disponible en <http://padronunico.jalisco.gob.mx/>

Observaciones

¹ El presente documento despliega la información perteneciente a los indicadores estratégicos y gestión de aquellos Programas presupuestarios que proveen de bienes y servicios que generan valor público a la ciudadanía jalisciense.

² Se muestra el número del Componente relacionado con el indicador.

GOBIERNO DEL ESTADO DE JALISCO
PRESUPUESTO DE EGRESOS PARA EL EJERCICIO FISCAL 2018

Ficha Técnica de Indicador

Sistema de Evaluación del Desempeño (SED)

Gobierno del Estado de Jalisco

Seguimiento de Indicadores

Secretaría de Planeación,
Administración y Finanzas

Datos del Programa ¹

Bienestar económico y social para los adultos mayores

Eje: Equidad de oportunidades

Tema Central: Grupos prioritarios

¿Quién gasta?

11	Unidad Presupuestal	000	Unidad Responsable	00247	Unidad Ejecutora del Gasto
Secretaría de Desarrollo e Integración Social		Secretaría de Desarrollo e Integración Social		Dirección General de Programas Sociales	

¿Para qué se gasta?

Finalidad	Función	Subfunción
Desarrollo Social	Protección Social	Otros Grupos Vulnerables

Objetivos

Nivel	Clave Componente	Resumen Narrativo
Actividad	06-09 ²	Actualizar el Padrón Único de Beneficiarios con los registros de beneficiarios apoyados por el Programa Atención al Adulto Mayor en la modalidad de apoyos técnicos

Datos del Indicador

Denominación	Método de cálculo
14. Porcentaje de registros actualizados del Padrón Único de Beneficiarios (PUB)	(Número total de registros de beneficiarios del Programa Atención al Adulto Mayor publicados en el Padrón Único de Beneficiarios (Realizado) / Número total de registros de beneficiarios del Programa Atención al Adulto Mayor publicados en el Padrón Único de Beneficiarios (Programado))*100

Descripción del Indicador

Muestra los registros totales publicados dentro del Padrón Único de Beneficiarios (PUB)

Tipo de Indicador	Gestión	Dimensión del Indicador	Eficiencia	Año de Medición del Resultado	2018
Cobertura	Estatual	Frecuencia de Medición	Trimestral		

Desagregado meta valor por género

Parámetros de semaforización						Meta Institucional	Meta Valor	Unidad de medida (meta valor)	Hombre	Mujer
0	60.00	60.01	80.00	80.01	130	100%	700	Registro	0.00	0.00
						Sentido del Indicador	Línea Base (meta valor)	Año (Línea base)	Tipo de Acumulación	
						Ascendente	No disponible	No disponible	Suma	

Resultados

Valor Programado	700.00	Avance de la Meta (3er trimestre)	672.00	% Avance de la Meta (3er trimestre)	96.0%	Semáforo (3er trimestre)	
	Valor programado	Avance de la meta		Valor programado	Avance de la meta		
Enero	N.P.	N.D.	Julio	N.P.	N.D.		
Febrero	N.P.	N.D.	Agosto	N.P.	N.D.		
Marzo	0.00	0.00	Septiembre	700.00	672.00		
Abril	N.P.	N.D.	Octubre	N.P.			
Mayo	N.P.	N.D.	Noviembre	N.P.			
Junio	0.00	0.00	Diciembre	0.00			

Medios de verificación Registros de beneficiarios publicados en el Padrón Único de Beneficiarios de Programas Gubernamentales, Secretaría de Desarrollo e Integración Social, disponible en <http://padronunico.jalisco.gob.mx/>

Observaciones

- El presente documento despliega la información perteneciente a los indicadores estratégicos y gestión de aquellos Programas presupuestarios que proveen de bienes y servicios que generan valor público a la ciudadanía jalisciense.
- Se muestra el número del Componente relacionado con el indicador.

GOBIERNO DEL ESTADO DE JALISCO
PRESUPUESTO DE EGRESOS PARA EL EJERCICIO FISCAL 2018

Ficha Técnica de Indicador

Sistema de Evaluación del Desempeño (SED)

Gobierno del Estado de Jalisco

Seguimiento de Indicadores

Secretaría de Planeación,
Administración y Finanzas

Datos del Programa ¹

Inclusión de Personas con Discapacidad

Eje: Equidad de oportunidades

Tema Central: Grupos prioritarios

¿Quién gasta?

11	Unidad Presupuestal	000	Unidad Responsable	00247	Unidad Ejecutora del Gasto
Secretaría de Desarrollo e Integración Social		Secretaría de Desarrollo e Integración Social		Dirección General de Programas Sociales	

¿Para qué se gasta?

Finalidad	Función	Subfunción
Desarrollo Social	Protección Social	Otros Grupos Vulnerables

Objetivos

Nivel	Clave Componente	Resumen Narrativo
Fin		Contribuir en la protección de los derechos y ampliación de las oportunidades de desarrollo de los grupos prioritarios mediante la entrega de transferencias económicas, apoyos técnicos y funcionales y subsidios al transporte a personas con discapacidad

Datos del Indicador

Denominación	Método de cálculo
Grado de avance en la posición en el "Índice de Desarrollo Humano, idh"	(Posición en el "Índice de Desarrollo Humano, idh" (Realizado)/Posición en el "Índice de Desarrollo Humano, idh" (Programado))*100

Descripción del Indicador

El Índice de Desarrollo Humano (IDH) fue construido por el Programa de las Naciones Unidas para el Desarrollo (PNUD) en 1990. Como su nombre lo señala dicho índice permite observar el desarrollo de un país y compararlo con la situación que se vive en otras naciones. El desarrollo humano es un proceso de incremento de la libertad de elección de las personas. Esta última se alcanza a través de la expansión de las capacidades humanas entre las que se encuentran: llevar una vida saludable y prolongada, ser sujeto de aprendizaje, y tener un nivel de vida suficiente. El desarrollo humano busca aumentar de forma equilibrada el conjunto de opciones valiosas para que las personas puedan seleccionar sus propios objetivos, priorizarlos y elegir la forma de llegar a ellos, siendo responsables de sus propias decisiones.

Tipo de Indicador	Estratégico	Dimensión del Indicador	Eficacia	Año de Medición del Resultado	2018
Cobertura	Estatal	Frecuencia de Medición	Anual		

Desagregado meta valor por género

Parámetros de semaforización						Meta Institucional	Meta Valor	Unidad de medida (meta valor)	Hombre	Mujer
130	120.00	119.99	100.01	100.00	0	100%	10	Posición	No disponible	No disponible
						Sentido del Indicador	Línea Base (meta valor)	Año (Línea base)	Tipo de Acumulación	
						Descendente	13	2015	Promedio	

Resultados

Valor Programado	N.P.	Avance de la Meta (3er trimestre)	N.D.	% Avance de la Meta (3er trimestre)	N.D.	Semáforo (3er trimestre)	
	Valor programado	Avance de la meta		Valor programado	Avance de la meta		
Enero	N.P.	N.D.	Julio	N.P.	N.D.		
Febrero	N.P.	N.D.	Agosto	N.P.	N.D.		
Marzo	N.P.	N.D.	Septiembre	N.P.	N.D.		
Abril	N.P.	N.D.	Octubre	N.P.	N.D.		
Mayo	N.P.	N.D.	Noviembre	N.P.	N.D.		
Junio	N.P.	N.D.	Diciembre	N.P.	N.D.		

Medios de verificación: PNUD, Índice de Desarrollo Humano para las Entidades Federativas

Observaciones:

1 El presente documento despliega la información perteneciente a los indicadores estratégicos y gestión de aquellos Programas presupuestarios que proveen de bienes y servicios que generan valor público a la ciudadanía jalisciense.
2 Se muestra el número del Componente relacionado con el indicador.

GOBIERNO DEL ESTADO DE JALISCO
PRESUPUESTO DE EGRESOS PARA EL EJERCICIO FISCAL 2018

Ficha Técnica de Indicador

Sistema de Evaluación del Desempeño (SED)

Gobierno del Estado de Jalisco

Seguimiento de Indicadores

Secretaría de Planeación,
Administración y Finanzas

Datos del Programa ¹

Inclusión de Personas con Discapacidad

Eje: Equidad de oportunidades

Tema Central: Grupos prioritarios

¿Quién gasta?

11	Unidad Presupuestal	000	Unidad Responsable	00247	Unidad Ejecutora del Gasto
Secretaría de Desarrollo e Integración Social		Secretaría de Desarrollo e Integración Social		Dirección General de Programas Sociales	

¿Para qué se gasta?

Finalidad	Función	Subfunción
Desarrollo Social	Protección Social	Otros Grupos Vulnerables

Objetivos

Nivel	Clave Componente	Resumen Narrativo
Propósito		Las personas con discapacidad en situación de pobreza y desigualdad mejoran su bienestar económico y carencias sociales

Datos del Indicador

Denominación	Método de cálculo
Porcentaje de la Población en situación de pobreza	(Población en situación de pobreza como porcentaje de la población total (Realizado)/Población en situación de pobreza como porcentaje de la población total (Programado))*100

Descripción del Indicador
Muestra el porcentaje de personas que se encuentra en situación de pobreza cuando: presenta al menos una carencia social y no tiene un ingreso suficiente para satisfacer sus necesidades.

Tipo de Indicador	Estratégico	Dimensión del Indicador	Eficacia	Año de Medición del Resultado	2018
Cobertura	Estatal	Frecuencia de Medición	Bienal		

Parámetros de semaforización						Meta Institucional	Meta Valor	Unidad de medida (meta valor)	Desagregado meta valor por género				
130	120.00	119.99	100.01	100.00	0	100%	33	Porcentaje	<table border="1"> <tr> <td align="center">Hombre</td> <td align="center">Mujer</td> </tr> <tr> <td>No disponible</td> <td>No disponible</td> </tr> </table>	Hombre	Mujer	No disponible	No disponible
Hombre	Mujer												
No disponible	No disponible												
						Sentido del Indicador	Línea Base (meta valor)	Año (Línea base)	Tipo de Acumulación				
						Descendente	35	2014	Valor presente				

Resultados

Valor Programado	N.P.	Avance de la Meta (3er trimestre)	N.D.	% Avance de la Meta (3er trimestre)	N.D.	Semáforo (3er trimestre)
	Valor programado	Avance de la meta		Valor programado	Avance de la meta	
Enero	N.P.	N.D.	Julio	N.P.	N.D.	
Febrero	N.P.	N.D.	Agosto	N.P.	N.D.	
Marzo	N.P.	N.D.	Septiembre	N.P.	N.D.	
Abril	N.P.	N.D.	Octubre	N.P.	N.D.	
Mayo	N.P.	N.D.	Noviembre	N.P.	N.D.	
Junio	N.P.	N.D.	Diciembre	N.P.	N.D.	

Medios de verificación CONEVAL, Medición de pobreza por entidad federativa. Reporte de indicadores en sistema MIDE JALISCO: <https://seplan.app.jalisco.gob.mx/mide/indicador/consultarDatos/1442?palabra=pobreza&max=10&offset=0&agregado=1&url=buscar>

Observaciones

- El presente documento despliega la información perteneciente a los indicadores estratégicos y gestión de aquellos Programas presupuestarios que proveen de bienes y servicios que generan valor público a la ciudadanía jalisciense.
- Se muestra el número del Componente relacionado con el indicador.

GOBIERNO DEL ESTADO DE JALISCO
PRESUPUESTO DE EGRESOS PARA EL EJERCICIO FISCAL 2018

Ficha Técnica de Indicador

Sistema de Evaluación del Desempeño (SED)

Gobierno del Estado de Jalisco

Seguimiento de Indicadores

Secretaría de Planeación,
Administración y Finanzas

Datos del Programa ¹

Inclusión de Personas con Discapacidad

Eje: Equidad de oportunidades

Tema Central: Grupos prioritarios

¿Quién gasta?

11	Unidad Presupuestal	000	Unidad Responsable	00247	Unidad Ejecutora del Gasto
Secretaría de Desarrollo e Integración Social		Secretaría de Desarrollo e Integración Social		Dirección General de Programas Sociales	

¿Para qué se gasta?

Finalidad	Función	Subfunción
Desarrollo Social	Protección Social	Otros Grupos Vulnerables

Objetivos

Nivel	Clave Componente	Resumen Narrativo
Componente	01 ²	Apoyos económicos entregados a personas con discapacidad severa a través del Programa Jalisco Incluyente.

Datos del Indicador

Denominación	Método de cálculo
3. Porcentaje de personas con discapacidad severa apoyadas por el programa Jalisco Incluyente en la modalidad de apoyos económicos	(Número de personas con discapacidad beneficiadas (Realizado) / Número de personas con discapacidad beneficiadas (Programado))*100

Descripción del Indicador
Muestra el porcentaje de personas con discapacidad severa que reciben apoyos económicos a través del Programa Jalisco Incluyente.

Tipo de Indicador	Estratégico	Dimensión del Indicador	Eficacia	Año de Medición del Resultado	2018
Cobertura	Estatral	Frecuencia de Medición	Semestral		

Parámetros de semaforización						Meta Institucional	Meta Valor	Unidad de medida (meta valor)	Desagregado meta valor por género	
0	60.00	60.01	80.00	80.01	130	100%	1,303	Discapacitado	Hombre	Mujer
									No disponible	No disponible
						Sentido del Indicador	Línea Base (meta valor)	Año (Línea base)	Tipo de Acumulación	
						Ascendente	1,054	2014	Máximo	

Resultados

Valor Programado	1,303.00	Avance de la Meta (3er trimestre)	1,324.00	% Avance de la Meta (3er trimestre)	101.6%	Semáforo (3er trimestre)	
	Valor programado	Avance de la meta		Valor programado	Avance de la meta		
Enero	N.P.	N.D	Julio	N.P.	N.D		
Febrero	N.P.	N.D	Agosto	N.P.	N.D		
Marzo	1,303.00	1,289.00	Septiembre	1,303.00	1,324.00		
Abril	N.P.	N.D	Octubre	N.P.			
Mayo	N.P.	N.D	Noviembre	N.P.			
Junio	N.P.	N.D	Diciembre	N.P.			

Medios de verificación Registros de beneficiarios publicados en el Padrón Único de Beneficiarios de Programas Gubernamentales, Secretaría de Desarrollo e Integración Social, disponible en <http://padronunico.jalisco.gob.mx/>

Observaciones

1 El presente documento despliega la información perteneciente a los indicadores estratégicos y gestión de aquellos Programas presupuestarios que proveen de bienes y servicios que generan valor público a la ciudadanía jalisciense.
2 Se muestra el número del Componente relacionado con el indicador.

GOBIERNO DEL ESTADO DE JALISCO
PRESUPUESTO DE EGRESOS PARA EL EJERCICIO FISCAL 2018

Ficha Técnica de Indicador

Sistema de Evaluación del Desempeño (SED)

Gobierno del Estado de Jalisco

Seguimiento de Indicadores

Secretaría de Planeación,
Administración y Finanzas

Datos del Programa ¹

Inclusión de Personas con Discapacidad

Eje: Equidad de oportunidades

Tema Central: Grupos prioritarios

¿Quién gasta?

11	Unidad Presupuestal	000	Unidad Responsable	00247	Unidad Ejecutora del Gasto
Secretaría de Desarrollo e Integración Social		Secretaría de Desarrollo e Integración Social		Dirección General de Programas Sociales	

¿Para qué se gasta?

Finalidad	Función	Subfunción
Desarrollo Social	Protección Social	Otros Grupos Vulnerables

Objetivos

Nivel	Clave Componente	Resumen Narrativo
Actividad	01-01 ²	Validación técnica especializada a posibles beneficiarios del Programa Jalisco Incluyente en la modalidad de apoyos monetarios.

Datos del Indicador

Denominación	Método de cálculo
4. Porcentaje de beneficiarios integrados al programa Jalisco Incluyente con validación técnica especializada aplicada	(Número de beneficiarios con validación técnica especializada (Realizado) / Número de beneficiarios con validación técnica especializada (Programado))*100

Descripción del Indicador
Muestra el porcentaje de beneficiarios que reciben validación técnica especializada dentro del programa Jalisco Incluyente.

Tipo de Indicador	Gestión	Dimensión del Indicador	Eficacia	Año de Medición del Resultado	2018
Cobertura	Estatal	Frecuencia de Medición	Trimestral		

Parámetros de semaforización						Meta Institucional	Meta Valor	Unidad de medida (meta valor)	Desagregado meta valor por género	
0	60.00	60.01	80.00	80.01	130	100%	1,303	Beneficiario	Hombre	Mujer
									No disponible	No disponible
						Sentido del Indicador	Línea Base (meta valor)	Año (Línea base)	Tipo de Acumulación	
						Ascendente	1,054	2014	Suma	

Resultados

Valor Programado	1,303.00	Avance de la Meta (3er trimestre)	1,336.00	% Avance de la Meta (3er trimestre)	102.5%	Semáforo (3er trimestre)	
	Valor programado	Avance de la meta		Valor programado	Avance de la meta		
Enero	N.P.	N.D	Julio	N.P.	N.D		
Febrero	N.P.	N.D	Agosto	N.P.	N.D		
Marzo	1,303.00	1,289.00	Septiembre	0.00	24.00		
Abril	N.P.	N.D	Octubre	N.P.			
Mayo	N.P.	N.D	Noviembre	N.P.			
Junio	0.00	23.00	Diciembre	0.00			

Medios de verificación Estadísticas de la SDIS

Observaciones

- 1 El presente documento despliega la información perteneciente a los indicadores estratégicos y gestión de aquellos Programas presupuestarios que proveen de bienes y servicios que generan valor público a la ciudadanía jalisciense.
- 2 Se muestra el número del Componente relacionado con el indicador.

GOBIERNO DEL ESTADO DE JALISCO
PRESUPUESTO DE EGRESOS PARA EL EJERCICIO FISCAL 2018

Ficha Técnica de Indicador

Sistema de Evaluación del Desempeño (SED)

Gobierno del Estado de Jalisco

Seguimiento de Indicadores

Secretaría de Planeación,
Administración y Finanzas

Datos del Programa ¹

Inclusión de Personas con Discapacidad

Eje: Equidad de oportunidades

Tema Central: Grupos prioritarios

¿Quién gasta?

11	Unidad Presupuestal	000	Unidad Responsable	00247	Unidad Ejecutora del Gasto
Secretaría de Desarrollo e Integración Social		Secretaría de Desarrollo e Integración Social		Dirección General de Programas Sociales	

¿Para qué se gasta?

Finalidad	Función	Subfunción
Desarrollo Social	Protección Social	Otros Grupos Vulnerables

Objetivos

Nivel	Clave Componente	Resumen Narrativo
Actividad	01-02 ²	Dispersión de apoyos monetarios del Programa Jalisco Incluyente.

Datos del Indicador

Denominación	Método de cálculo
5. Porcentaje de beneficiarios del Programa Jalisco Incluyente que cuentan con el depósito del apoyo	(Número de beneficiarios que reciben el apoyo en tiempo y forma (Realizado) / Número de beneficiarios que reciben el apoyo en tiempo y forma (Programado))*100

Descripción del Indicador
Muestra el porcentaje de beneficiarios del programa Jalisco Incluyente que cuentan con el depósito del apoyo

Tipo de Indicador	Gestión	Dimensión del Indicador	Calidad	Año de Medición del Resultado	2018
Cobertura	Estatal	Frecuencia de Medición	Trimestral		

Parámetros de semaforización						Meta Institucional	Meta Valor	Unidad de medida (meta valor)	Desagregado meta valor por género	
0	60.00	60.01	80.00	80.01	130	100%	1,303	Beneficiario	Hombre	Mujer
									No disponible	No disponible
						Sentido del Indicador	Línea Base (meta valor)	Año (Línea base)	Tipo de Acumulación	
						Ascendente	1,054	2014	Máximo	

Resultados

Valor Programado	1,303.00	Avance de la Meta (3er trimestre)	1,324.00	% Avance de la Meta (3er trimestre)	101.6%	Semáforo (3er trimestre)	
	Valor programado	Avance de la meta		Valor programado	Avance de la meta		
Enero	N.P.	N.D	Julio	N.P.	N.D		
Febrero	N.P.	N.D	Agosto	N.P.	N.D		
Marzo	1,303.00	1,289.00	Septiembre	1,303.00	1,324.00		
Abril	N.P.	N.D	Octubre	N.P.			
Mayo	N.P.	N.D	Noviembre	N.P.			
Junio	1,303.00	1,312.00	Diciembre	0.00			

Medios de verificación Estadísticas de la Dirección Administrativa en la SDIS y Subsecretaría de Finanzas

Observaciones

- El presente documento despliega la información perteneciente a los indicadores estratégicos y gestión de aquellos Programas presupuestarios que proveen de bienes y servicios que generan valor público a la ciudadanía jalisciense.
- Se muestra el número del Componente relacionado con el indicador.

GOBIERNO DEL ESTADO DE JALISCO
PRESUPUESTO DE EGRESOS PARA EL EJERCICIO FISCAL 2018

Ficha Técnica de Indicador

Sistema de Evaluación del Desempeño (SED)

Gobierno del Estado de Jalisco

Seguimiento de Indicadores

Secretaría de Planeación,
Administración y Finanzas

Datos del Programa ¹

Inclusión de Personas con Discapacidad

Eje: Equidad de oportunidades

Tema Central: Grupos prioritarios

¿Quién gasta?

11	Unidad Presupuestal	000	Unidad Responsable	00247	Unidad Ejecutora del Gasto
Secretaría de Desarrollo e Integración Social		Secretaría de Desarrollo e Integración Social		Dirección General de Programas Sociales	

¿Para qué se gasta?

Finalidad	Función	Subfunción
Desarrollo Social	Protección Social	Otros Grupos Vulnerables

Objetivos

Nivel	Clave Componente	Resumen Narrativo
Actividad	01-03 ²	Actualización el Padrón Único de Beneficiarios con los registros de beneficiarios apoyados por el Programa Jalisco Incluyente en la modalidad de apoyos monetarios

Datos del Indicador

Denominación	Método de cálculo
6. Porcentaje de registros actualizados del Padrón Único de Beneficiarios (Jalisco Incluyente)	(Número de registros únicos publicados en el PUB (Jalisco Incluyente) (Realizado) / Número de registros únicos publicados en el PUB (Jalisco Incluyente) (Programado))*100

Descripción del Indicador
Muestra el porcentaje de registros publicados en el Padrón Único de Beneficiarios (PUB)

Tipo de Indicador	Gestión	Dimensión del Indicador	Eficacia	Año de Medición del Resultado	2018
Cobertura	Estatal	Frecuencia de Medición	Trimestral		

Parámetros de semaforización						Meta Institucional	Meta Valor	Unidad de medida (meta valor)	Desagregado meta valor por género	
0	60.00	60.01	80.00	80.01	130	100%	1,303	Registro	Hombre	Mujer
									No disponible	No disponible
						Sentido del Indicador	Línea Base (meta valor)	Año (Línea base)	Tipo de Acumulación	
						Ascendente	1,054	2014	Suma	

Resultados

Valor Programado	1,303.00	Avance de la Meta (3er trimestre)	1,312.00	% Avance de la Meta (3er trimestre)	100.7%	Semáforo (3er trimestre)	
	Valor programado	Avance de la meta		Valor programado	Avance de la meta		
Enero	N.P.	N.D.	Julio	N.P.	N.D.		
Febrero	N.P.	N.D.	Agosto	N.P.	N.D.		
Marzo	0.00	0.00	Septiembre	1,303.00	1,312.00		
Abril	N.P.	N.D.	Octubre	N.P.			
Mayo	N.P.	N.D.	Noviembre	N.P.			
Junio	0.00	0.00	Diciembre	0.00			

Medios de verificación Registros de beneficiarios publicados en el Padrón Único de Beneficiarios de Programas Gubernamentales, Secretaría de Desarrollo e Integración Social, disponible en <http://padronunico.Jalisco.gob.mx/>

Observaciones

¹ El presente documento despliega la información perteneciente a los indicadores estratégicos y gestión de aquellos Programas presupuestarios que proveen de bienes y servicios que generan valor público a la ciudadanía jalisciense.

² Se muestra el número del Componente relacionado con el indicador.

GOBIERNO DEL ESTADO DE JALISCO
PRESUPUESTO DE EGRESOS PARA EL EJERCICIO FISCAL 2018

Ficha Técnica de Indicador

Sistema de Evaluación del Desempeño (SED)

Gobierno del Estado de Jalisco

Seguimiento de Indicadores

Secretaría de Planeación,
Administración y Finanzas

Datos del Programa ¹

Inclusión de Personas con Discapacidad

Eje: Equidad de oportunidades

Tema Central: Grupos prioritarios

¿Quién gasta?

11	Unidad Presupuestal	000	Unidad Responsable	00247	Unidad Ejecutora del Gasto
Secretaría de Desarrollo e Integración Social		Secretaría de Desarrollo e Integración Social		Dirección General de Programas Sociales	

¿Para qué se gasta?

Finalidad	Función	Subfunción
Desarrollo Social	Protección Social	Otros Grupos Vulnerables

Objetivos

Nivel	Clave Componente	Resumen Narrativo
Componente	02 ²	Subsidios para el pago de transporte (Bienevales) entregados a personas con discapacidad en situación de pobreza o desigualdad.

Datos del Indicador

Denominación	Método de cálculo
7. Porcentaje de personas con discapacidad apoyadas por el Programa Bienesvales para Adultos Mayores y Personas con Discapacidad	(Número de personas con discapacidad beneficiadas con Bienesvales (Realizado) / Número de personas con discapacidad beneficiadas con Bienesvales (Programado))*100

Descripción del Indicador
Muestra el porcentaje de personas con discapacidad en situación de pobreza y desigualdad apoyadas por el Programa Bienesvales

Tipo de Indicador	Estratégico	Dimensión del Indicador	Eficacia	Año de Medición del Resultado	2018
Cobertura	Estatatal	Frecuencia de Medición	Semestral		

Parámetros de semaforización						Meta Institucional	Meta Valor	Unidad de medida (meta valor)	Desagregado meta valor por género	
0	60.00	60.01	80.00	80.01	130	100%	5,164	Discapacitado	Hombre	Mujer
									No disponible	No disponible
						Sentido del Indicador	Línea Base (meta valor)	Año (Línea base)	Tipo de Acumulación	
						Ascendente	3,740	2014	Máximo	

Resultados

Valor Programado	5,164.00	Avance de la Meta (3er trimestre)	4,661.00	% Avance de la Meta (3er trimestre)	90.3%	Semáforo (3er trimestre)	
	Valor programado	Avance de la meta		Valor programado	Avance de la meta		
Enero	N.P.	N.D.	Julio	N.P.	N.D.		
Febrero	N.P.	N.D.	Agosto	N.P.	N.D.		
Marzo	N.P.	N.D.	Septiembre	5,164.00	4,661.00		
Abril	N.P.	N.D.	Octubre	N.P.			
Mayo	N.P.	N.D.	Noviembre	N.P.			
Junio	4,499.00	4,627.00	Diciembre	N.P.			

Medios de verificación Registros de beneficiarios publicados en el Padrón Único de Beneficiarios de Programas Gubernamentales, Secretaría de Desarrollo e Integración Social, disponible en <http://padronunico.Jalisco.gob.mx/>

Observaciones

¹ El presente documento despliega la información perteneciente a los indicadores estratégicos y gestión de aquellos Programas presupuestarios que proveen de bienes y servicios que generan valor público a la ciudadanía jalisciense.

² Se muestra el número del Componente relacionado con el indicador.

GOBIERNO DEL ESTADO DE JALISCO
PRESUPUESTO DE EGRESOS PARA EL EJERCICIO FISCAL 2018

Ficha Técnica de Indicador

Sistema de Evaluación del Desempeño (SED)

Gobierno del Estado de Jalisco

Seguimiento de Indicadores

Secretaría de Planeación,
Administración y Finanzas

Datos del Programa ¹

Inclusión de Personas con Discapacidad

Eje: Equidad de oportunidades

Tema Central: Grupos prioritarios

¿Quién gasta?

11	Unidad Presupuestal	000	Unidad Responsable	00247	Unidad Ejecutora del Gasto
Secretaría de Desarrollo e Integración Social		Secretaría de Desarrollo e Integración Social		Dirección General de Programas Sociales	

¿Para qué se gasta?

Finalidad	Función	Subfunción
Desarrollo Social	Protección Social	Otros Grupos Vulnerables

Objetivos

Nivel	Clave Componente	Resumen Narrativo
Actividad	02-04 ²	Refrendo de Personas con Discapacidad apoyados por el programa Bienevales

Datos del Indicador

Denominación	Método de cálculo
8. Porcentaje de personas con discapacidad que realizan su refrendo.	(Número de beneficiarios que realizan su refrendo al programa de Bienevales (Realizado) / Número de beneficiarios que realizan su refrendo al programa de Bienevales (Programado))*100

Descripción del Indicador
Muestra el porcentaje de personas con discapacidad que realizan su refrendo.

Tipo de Indicador	Gestión	Dimensión del Indicador	Eficacia	Año de Medición del Resultado	2018
Cobertura	Estatual	Frecuencia de Medición	Trimestral		

Parámetros de semaforización						Meta Institucional	Meta Valor	Unidad de medida (meta valor)	Desagregado meta valor por género	
0	60.00	60.01	80.00	80.01	130	100%	3,544	Beneficiario	Hombre	Mujer
									No disponible	No disponible
						Sentido del Indicador	Línea Base (meta valor)	Año (Línea base)	Tipo de Acumulación	
						Ascendente	3,544	2017	Suma	

Resultados

Valor Programado	3,544.00	Avance de la Meta (3er trimestre)	4,630.00	% Avance de la Meta (3er trimestre)	130.6%	Semáforo (3er trimestre)	
	Valor programado	Avance de la meta		Valor programado	Avance de la meta		
Enero	N.P.	N.D.	Julio	N.P.	N.D.		
Febrero	N.P.	N.D.	Agosto	N.P.	N.D.		
Marzo	0.00	0.00	Septiembre	3,544.00	4,630.00		
Abril	N.P.	N.D.	Octubre	N.P.			
Mayo	N.P.	N.D.	Noviembre	N.P.			
Junio	0.00	0.00	Diciembre	0.00			

Medios de verificación Registros de beneficiarios publicados en el Padrón Único de Beneficiarios de Programas Gubernamentales, Secretaría de Desarrollo e Integración Social, disponible en <http://padronunico.Jalisco.gob.mx/>

Observaciones

¹ El presente documento despliega la información perteneciente a los indicadores estratégicos y gestión de aquellos Programas presupuestarios que proveen de bienes y servicios que generan valor público a la ciudadanía jalisciense.

² Se muestra el número del Componente relacionado con el indicador.

GOBIERNO DEL ESTADO DE JALISCO
PRESUPUESTO DE EGRESOS PARA EL EJERCICIO FISCAL 2018

Ficha Técnica de Indicador

Sistema de Evaluación del Desempeño (SED)

Gobierno del Estado de Jalisco

Seguimiento de Indicadores

Secretaría de Planeación,
Administración y Finanzas

Datos del Programa ¹

Inclusión de Personas con Discapacidad

Eje: Equidad de oportunidades

Tema Central: Grupos prioritarios

¿Quién gasta?

11	Unidad Presupuestal	000	Unidad Responsable	00247	Unidad Ejecutora del Gasto
Secretaría de Desarrollo e Integración Social		Secretaría de Desarrollo e Integración Social		Dirección General de Programas Sociales	

¿Para qué se gasta?

Finalidad	Función	Subfunción
Desarrollo Social	Protección Social	Otros Grupos Vulnerables

Objetivos

Nivel	Clave Componente	Resumen Narrativo
Actividad	02-05 ²	Nuevo ingreso de personas con discapacidad apoyados por el programa Bienvenales

Datos del Indicador

Denominación	Método de cálculo
Porcentaje de desempeño en el registro de nuevos ingresos al programa	(Número de personas con discapacidad de nuevo ingreso (Realizado) / Número de personas con discapacidad de nuevo ingreso (Programado))*100

Descripción del Indicador
Muestra el porcentaje de desempeño en el registro de nuevos ingresos al programa

Tipo de Indicador	Gestión	Dimensión del Indicador	Calidad	Año de Medición del Resultado	2018
Cobertura	Estatal	Frecuencia de Medición	Trimestral		

Parámetros de semaforización						Meta Institucional	Meta Valor	Unidad de medida (meta valor)	Desagregado meta valor por género	
0	60.00	60.01	80.00	80.01	130	100%	1,500	Discapacitado	Hombre	Mujer
									No disponible	No disponible
						Sentido del Indicador	Línea Base (meta valor)	Año (Línea base)	Tipo de Acumulación	
						Ascendente	5,743	2017	Máximo	

Resultados

Valor Programado	1,500.00	Avance de la Meta (3er trimestre)	1,415.00	% Avance de la Meta (3er trimestre)	94.3%	Semáforo (3er trimestre)	
	Valor programado	Avance de la meta		Valor programado	Avance de la meta		
Enero	N.P.	N.D	Julio	N.P.	N.D		
Febrero	N.P.	N.D	Agosto	N.P.	N.D		
Marzo	1,500.00	1,415.00	Septiembre	0.00	0.00		
Abril	N.P.	N.D	Octubre	N.P.			
Mayo	N.P.	N.D	Noviembre	N.P.			
Junio	0.00	0.00	Diciembre	0.00			

Medios de verificación Registros de beneficiarios publicados en el Padrón Único de Beneficiarios de Programas Gubernamentales, Secretaría de Desarrollo e Integración Social, disponible en <http://padronunico.jalisco.gob.mx/>

Observaciones

1 El presente documento despliega la información perteneciente a los indicadores estratégicos y gestión de aquellos Programas presupuestarios que proveen de bienes y servicios que generan valor público a la ciudadanía jalisciense.
 2 Se muestra el número del Componente relacionado con el indicador.

GOBIERNO DEL ESTADO DE JALISCO
PRESUPUESTO DE EGRESOS PARA EL EJERCICIO FISCAL 2018

Ficha Técnica de Indicador

Sistema de Evaluación del Desempeño (SED)

Gobierno del Estado de Jalisco

Seguimiento de Indicadores

Secretaría de Planeación,
Administración y Finanzas

Datos del Programa ¹

Inclusión de Personas con Discapacidad

Eje: Equidad de oportunidades

Tema Central: Grupos prioritarios

¿Quién gasta?

11	Unidad Presupuestal	000	Unidad Responsable	00247	Unidad Ejecutora del Gasto
	Secretaría de Desarrollo e Integración Social		Secretaría de Desarrollo e Integración Social		Dirección General de Programas Sociales

¿Para qué se gasta?

Finalidad	Función	Subfunción
Desarrollo Social	Protección Social	Otros Grupos Vulnerables

Objetivos

Nivel	Clave Componente	Resumen Narrativo
Actividad	02-06 ²	Actualización el Padrón Único de Beneficiarios con los registros de beneficiarios apoyados por el Programa Bienes para Adultos Mayores y Personas con Discapacidad

Datos del Indicador

Denominación	Método de cálculo
11. Porcentaje de registros actualizados del Padrón Único de Beneficiarios (Bienes para personas con discapacidad)	(Número de registros únicos publicados en el PUB (Realizado) / Número de registros únicos publicados en el PUB (Programado))*100

Descripción del Indicador
Muestra el porcentaje de registros publicados en el Padrón Único de Beneficiarios (PUB)

Tipo de Indicador	Gestión	Dimensión del Indicador	Eficacia	Año de Medición del Resultado	2018
Cobertura	Estatal	Frecuencia de Medición	Trimestral		

Parámetros de semaforización	Meta Institucional		Meta Valor	Unidad de medida (meta valor)	Desagregado meta valor por género	
	100%	5,164	Registro	Hombre	Mujer	
0 60.00 60.01 80.00 80.01 130						
	Sentido del Indicador	Línea Base (meta valor)	Año (Línea base)	Tipo de Acumulación		
	Ascendente	3,492	2016	Suma		

Resultados

Valor Programado	5,164.00	Avance de la Meta (3er trimestre)	4,658.00	% Avance de la Meta (3er trimestre)	90.2%	Semáforo (3er trimestre)	
	Valor programado	Avance de la meta	Valor programado	Avance de la meta			
Enero	N.P.	N.D.	Julio	N.P.	N.D.		
Febrero	N.P.	N.D.	Agosto	N.P.	N.D.		
Marzo	0.00	0.00	Septiembre	5,164.00	4,658.00		
Abril	N.P.	N.D.	Octubre	N.P.			
Mayo	N.P.	N.D.	Noviembre	N.P.			
Junio	0.00	0.00	Diciembre	0.00			

Medios de verificación Registros de beneficiarios publicados en el Padrón Único de Beneficiarios de Programas Gubernamentales, Secretaría de Desarrollo e Integración Social, disponible en <http://padronunico.Jalisco.gob.mx/>

Observaciones

¹ El presente documento despliega la información perteneciente a los indicadores estratégicos y gestión de aquellos Programas presupuestarios que proveen de bienes y servicios que generan valor público a la ciudadanía jalisciense.

² Se muestra el número del Componente relacionado con el indicador.

GOBIERNO DEL ESTADO DE JALISCO
PRESUPUESTO DE EGRESOS PARA EL EJERCICIO FISCAL 2018

Ficha Técnica de Indicador

Sistema de Evaluación del Desempeño (SED)

Gobierno del Estado de Jalisco

Seguimiento de Indicadores

Secretaría de Planeación,
Administración y Finanzas

Datos del Programa ¹

Inclusión de Personas con Discapacidad

Eje: Equidad de oportunidades

Tema Central: Grupos prioritarios

¿Quién gasta?

11	Unidad Presupuestal	000	Unidad Responsable	00247	Unidad Ejecutora del Gasto
Secretaría de Desarrollo e Integración Social		Secretaría de Desarrollo e Integración Social		Dirección General de Programas Sociales	

¿Para qué se gasta?

Finalidad	Función	Subfunción
Desarrollo Social	Protección Social	Otros Grupos Vulnerables

Objetivos

Nivel	Clave Componente	Resumen Narrativo
Componente	03 ²	Apoyos técnicos entregados a personas con discapacidad.

Datos del Indicador

Denominación	Método de cálculo
12. Porcentaje de personas con discapacidad auditiva que reciben aparatos funcionales	(Número de personas con discapacidad auditiva beneficiadas (Realizado) / Número de personas con discapacidad auditiva beneficiadas (Programado))*100

Descripción del Indicador
Muestra el porcentaje de personas con discapacidad auditiva que reciben aparatos funcionales con respecto a las establecidas en las Reglas de Operación.

Tipo de Indicador	Estratégico	Dimensión del Indicador	Eficacia	Año de Medición del Resultado	2018
Cobertura	Estatual	Frecuencia de Medición	Semestral		

Parámetros de semaforización						Meta Institucional	Meta Valor	Unidad de medida (meta valor)	Desagregado meta valor por género	
0	60.00	60.01	80.00	80.01	130	100%	345	Discapacitado	Hombre	Mujer
									No disponible	No disponible
						Sentido del Indicador	Línea Base (meta valor)	Año (Línea base)	Tipo de Acumulación	
						Ascendente	807	2016	Máximo	

Resultados

Valor Programado	0.00	Avance de la Meta (3er trimestre)	6.00	% Avance de la Meta (3er trimestre)	N.D	Semáforo (3er trimestre)	
	Valor programado	Avance de la meta		Valor programado	Avance de la meta		
Enero	N.P.	N.D	Julio	N.P.	N.D		
Febrero	N.P.	N.D	Agosto	N.P.	N.D		
Marzo	0.00	0.00	Septiembre	N.P.	6.00		
Abril	N.P.	N.D	Octubre	345.00			
Mayo	N.P.	N.D	Noviembre	N.P.			
Junio	N.P.	N.D	Diciembre	N.P.			

Medios de verificación Registros de beneficiarios publicados en el Padrón Único de Beneficiarios de Programas Gubernamentales, Secretaría de Desarrollo e Integración Social, disponible en <http://padronunico.jalisco.gob.mx/>

Observaciones

1 El presente documento despliega la información perteneciente a los indicadores estratégicos y gestión de aquellos Programas presupuestarios que proveen de bienes y servicios que generan valor público a la ciudadanía jalisciense.
 2 Se muestra el número del Componente relacionado con el indicador.

GOBIERNO DEL ESTADO DE JALISCO
PRESUPUESTO DE EGRESOS PARA EL EJERCICIO FISCAL 2018

Ficha Técnica de Indicador

Sistema de Evaluación del Desempeño (SED)

Gobierno del Estado de Jalisco

Seguimiento de Indicadores

Secretaría de Planeación,
Administración y Finanzas

Datos del Programa ¹

Inclusión de Personas con Discapacidad

Eje: Equidad de oportunidades

Tema Central: Grupos prioritarios

¿Quién gasta?

11	Unidad Presupuestal	000	Unidad Responsable	00247	Unidad Ejecutora del Gasto
Secretaría de Desarrollo e Integración Social		Secretaría de Desarrollo e Integración Social		Dirección General de Programas Sociales	

¿Para qué se gasta?

Finalidad	Función	Subfunción
Desarrollo Social	Protección Social	Otros Grupos Vulnerables

Objetivos

Nivel	Clave Componente	Resumen Narrativo
Actividad	03-10 ²	03 - Apoyos técnicos entregados a personas con discapacidad

Datos del Indicador

Denominación	Método de cálculo
Porcentaje de personas con discapacidad que reciben silla de ruedas	(Número total de personas que reciben silla de ruedas (Realizado) / Número total de personas que reciben silla de ruedas (Programado))*100

Descripción del Indicador
Muestra el porcentaje de las personas con discapacidad que reciben silla de ruedas como beneficio de los aparatos funcionales establecidos en las ROP.

Tipo de Indicador	Gestión	Dimensión del Indicador	Eficiencia	Año de Medición del Resultado	2018
Cobertura	Estatal	Frecuencia de Medición	Semestral		

Parámetros de semaforización						Meta Institucional	Meta Valor	Unidad de medida (meta valor)	Desagregado meta valor por género	
0	60.00	60.01	80.00	80.01	130	100%	3,800	Persona	Hombre	Mujer
									0.00	0.00
						Sentido del Indicador	Línea Base (meta valor)	Año (Línea base)	Tipo de Acumulación	
						Ascendente	No disponible	No disponible	Máximo	

Resultados

Valor Programado	3,800.00	Avance de la Meta (3er trimestre)	3,800.00	% Avance de la Meta (3er trimestre)	100.0%	Semáforo (3er trimestre)	
	Valor programado	Avance de la meta		Valor programado	Avance de la meta		
Enero	N.P.	N.D.	Julio	N.P.	N.D.		
Febrero	N.P.	N.D.	Agosto	N.P.	N.D.		
Marzo	0.00	0.00	Septiembre	3,800.00	3,800.00		
Abril	N.P.	N.D.	Octubre	N.P.			
Mayo	N.P.	N.D.	Noviembre	N.P.			
Junio	N.P.	N.D.	Diciembre	N.P.			

Medios de verificación Registros de beneficiarios publicados en el Padrón Único de Beneficiarios de Programas Gubernamentales, Secretaría de Desarrollo e Integración Social, disponible en <http://padronunico.jalisco.gob.mx/>

Observaciones

- 1 El presente documento despliega la información perteneciente a los indicadores estratégicos y gestión de aquellos Programas presupuestarios que proveen de bienes y servicios que generan valor público a la ciudadanía jalisciense.
- 2 Se muestra el número del Componente relacionado con el indicador.

GOBIERNO DEL ESTADO DE JALISCO
PRESUPUESTO DE EGRESOS PARA EL EJERCICIO FISCAL 2018

Ficha Técnica de Indicador

Sistema de Evaluación del Desempeño (SED)

Gobierno del Estado de Jalisco

Seguimiento de Indicadores

Secretaría de Planeación,
Administración y Finanzas

Datos del Programa ¹

Inclusión de Personas con Discapacidad

Eje: Equidad de oportunidades

Tema Central: Grupos prioritarios

¿Quién gasta?

11	Unidad Presupuestal	000	Unidad Responsable	00247	Unidad Ejecutora del Gasto
Secretaría de Desarrollo e Integración Social		Secretaría de Desarrollo e Integración Social		Dirección General de Programas Sociales	

¿Para qué se gasta?

Finalidad	Función	Subfunción
Desarrollo Social	Protección Social	Otros Grupos Vulnerables

Objetivos

Nivel	Clave Componente	Resumen Narrativo
Actividad	03-07 ²	Validación técnica especializada para la modalidad de aparatos auditivos del Programa Jalisco Incluyente

Datos del Indicador

Denominación	Método de cálculo
13. Porcentaje de solicitudes validadas	(Número de beneficiarios con validación técnica especializada (Aparatos Auditivos) (Realizado) / Número de beneficiarios con validación técnica especializada (Aparatos Auditivos) (Programado))*100

Descripción del Indicador
Muestra el porcentaje de validaciones técnicas especializadas realizadas con respecto a las programadas.

Tipo de Indicador	Gestión	Dimensión del Indicador	Eficacia	Año de Medición del Resultado	2018
Cobertura	Estatal	Frecuencia de Medición	Trimestral		

Parámetros de semaforización						Meta Institucional	Meta Valor	Unidad de medida (meta valor)	Desagregado meta valor por género	
0	60.00	60.01	80.00	80.01	130	100%	345	Beneficiario	Hombre	Mujer
									No disponible	No disponible
						Sentido del Indicador	Línea Base (meta valor)	Año (Línea base)	Tipo de Acumulación	
						Ascendente	303	2014	Suma	

Resultados

Valor Programado	0.00	Avance de la Meta (3er trimestre)	206.00	% Avance de la Meta (3er trimestre)	N.D	Semáforo (3er trimestre)	
	Valor programado	Avance de la meta		Valor programado	Avance de la meta		
Enero	N.P.	N.D	Julio	N.P.	N.D		
Febrero	N.P.	N.D	Agosto	N.P.	N.D		
Marzo	0.00	0.00	Septiembre	0.00	6.00		
Abril	N.P.	N.D	Octubre	N.P.			
Mayo	N.P.	N.D	Noviembre	N.P.			
Junio	0.00	200.00	Diciembre	345.00			

Medios de verificación Estadísticas de la SDIS

Observaciones

1 El presente documento despliega la información perteneciente a los indicadores estratégicos y gestión de aquellos Programas presupuestarios que proveen de bienes y servicios que generan valor público a la ciudadanía jalisciense.
 2 Se muestra el número del Componente relacionado con el indicador.

GOBIERNO DEL ESTADO DE JALISCO
PRESUPUESTO DE EGRESOS PARA EL EJERCICIO FISCAL 2018

Ficha Técnica de Indicador

Sistema de Evaluación del Desempeño (SED)

Gobierno del Estado de Jalisco

Seguimiento de Indicadores

Secretaría de Planeación,
Administración y Finanzas

Datos del Programa ¹

Inclusión de Personas con Discapacidad

Eje: Equidad de oportunidades

Tema Central: Grupos prioritarios

¿Quién gasta?

11	Unidad Presupuestal	000	Unidad Responsable	00247	Unidad Ejecutora del Gasto
Secretaría de Desarrollo e Integración Social		Secretaría de Desarrollo e Integración Social		Dirección General de Programas Sociales	

¿Para qué se gasta?

Finalidad	Función	Subfunción
Desarrollo Social	Protección Social	Otros Grupos Vulnerables

Objetivos

Nivel	Clave Componente	Resumen Narrativo
Actividad	03-08 ²	Entrega de aparatos auditivos por el Programa Jalisco Incluyente.

Datos del Indicador

Denominación	Método de cálculo
14. Porcentaje de aparatos auditivos entregados	$(\text{Número de aparatos auditivos (Realizado)} / \text{Número de aparatos auditivos (Programado)}) * 100$

Descripción del Indicador
Muestra el porcentaje de aparatos auditivos entregados por el Programa en relación a lo programado.

Tipo de Indicador	Gestión	Dimensión del Indicador	Eficacia	Año de Medición del Resultado	2018
Cobertura	Estatal	Frecuencia de Medición	Trimestral		

Desagregado meta valor por género

Parámetros de semaforización						Meta Institucional	Meta Valor	Unidad de medida (meta valor)	Hombre	Mujer
0	60.00	60.01	80.00	80.01	130	100%	345	Aparato	No disponible	No disponible
						Sentido del Indicador	Línea Base (meta valor)	Año (Línea base)	Tipo de Acumulación	
						Ascendente	303	2014	Suma	

Resultados

Valor Programado	0.00	Avance de la Meta (3er trimestre)	6.00	% Avance de la Meta (3er trimestre)	N.D	Semáforo (3er trimestre)	
	Valor programado		Avance de la meta		Valor programado		Avance de la meta
Enero	N.P.		N.D	Julio	N.P.		N.D
Febrero	N.P.		N.D	Agosto	N.P.		N.D
Marzo	0.00		0.00	Septiembre	0.00		6.00
Abril	N.P.		N.D	Octubre	N.P.		
Mayo	N.P.		N.D	Noviembre	N.P.		
Junio	0.00		0.00	Diciembre	345.00		

Medios de verificación Estadísticas de la Dirección Administrativa en la SDIS y Subsecretaría de Finanzas

Observaciones

- 1 El presente documento despliega la información perteneciente a los indicadores estratégicos y gestión de aquellos Programas presupuestarios que proveen de bienes y servicios que generan valor público a la ciudadanía jalisciense.
- 2 Se muestra el número del Componente relacionado con el indicador.

GOBIERNO DEL ESTADO DE JALISCO
PRESUPUESTO DE EGRESOS PARA EL EJERCICIO FISCAL 2018

Ficha Técnica de Indicador

Sistema de Evaluación del Desempeño (SED)

Gobierno del Estado de Jalisco

Seguimiento de Indicadores

Secretaría de Planeación,
Administración y Finanzas

Datos del Programa ¹

Inclusión de Personas con Discapacidad

Eje: Equidad de oportunidades

Tema Central: Grupos prioritarios

¿Quién gasta?

11	Unidad Presupuestal	000	Unidad Responsable	00247	Unidad Ejecutora del Gasto
Secretaría de Desarrollo e Integración Social		Secretaría de Desarrollo e Integración Social		Dirección General de Programas Sociales	

¿Para qué se gasta?

Finalidad	Función	Subfunción
Desarrollo Social	Protección Social	Otros Grupos Vulnerables

Objetivos

Nivel	Clave Componente	Resumen Narrativo
Actividad	03-09 ²	Actualización el Padrón Único de Beneficiarios con los registros de beneficiarios apoyados por el Programa Jalisco Incluyente en la modalidad de aparatos auditivos

Datos del Indicador

Denominación	Método de cálculo
Porcentaje de registros actualizados del Padrón Único de Beneficiarios (Aparatos funcionales)	(Número de registros únicos publicados en el PUB (Aparatos Auditivos) (Realizado) / Número de registros únicos publicados en el PUB (Aparatos Auditivos) (Programado))*100

Descripción del Indicador

Muestra el porcentaje de registros publicados en el Padrón Único de Beneficiarios (PUB)

Tipo de Indicador	Gestión	Dimensión del Indicador	Eficacia	Año de Medición del Resultado	2018
Cobertura	Estatal	Frecuencia de Medición	Trimestral		

Parámetros de semaforización			Meta Institucional	Meta Valor	Unidad de medida (meta valor)	Desagregado meta valor por género				
0	60.00	60.01	80.00	80.01	130	100%	4,000	Registro	No disponible	No disponible
						Sentido del Indicador	Línea Base (meta valor)	Año (Línea base)	Tipo de Acumulación	
						Ascendente	303	2014	Suma	

Resultados

Valor Programado	4,000.00	Avance de la Meta (3er trimestre)	2,528.00	% Avance de la Meta (3er trimestre)	63.2%	Semáforo (3er trimestre)	
	Valor programado	Avance de la meta		Valor programado	Avance de la meta		
Enero	N.P.	N.D.	Julio	N.P.	N.D.		
Febrero	N.P.	N.D.	Agosto	N.P.	N.D.		
Marzo	0.00	0.00	Septiembre	4,000.00	2,528.00		
Abril	N.P.	N.D.	Octubre	N.P.			
Mayo	N.P.	N.D.	Noviembre	N.P.			
Junio	0.00	0.00	Diciembre	0.00			

Medios de verificación Registros de beneficiarios publicados en el Padrón Único de Beneficiarios de Programas Gubernamentales, Secretaría de Desarrollo e Integración Social, disponible en <http://padronunico.jalisco.gob.mx/>

Observaciones

- 1 El presente documento despliega la información perteneciente a los indicadores estratégicos y gestión de aquellos Programas presupuestarios que proveen de bienes y servicios que generan valor público a la ciudadanía jalisciense.
- 2 Se muestra el número del Componente relacionado con el indicador.

GOBIERNO DEL ESTADO DE JALISCO
PRESUPUESTO DE EGRESOS PARA EL EJERCICIO FISCAL 2018

Ficha Técnica de Indicador

Sistema de Evaluación del Desempeño (SED)

Gobierno del Estado de Jalisco

Seguimiento de Indicadores

Secretaría de Planeación,
Administración y Finanzas

Datos del Programa ¹

Apoyo al ingreso del hogar con jefatura femenina

Eje: Equidad de oportunidades

Tema Central: Grupos prioritarios

¿Quién gasta?

11	Unidad Presupuestal	000	Unidad Responsable	00247	Unidad Ejecutora del Gasto
Secretaría de Desarrollo e Integración Social		Secretaría de Desarrollo e Integración Social		Dirección General de Programas Sociales	

¿Para qué se gasta?

Finalidad	Función	Subfunción
Desarrollo Social	Protección Social	Otros Grupos Vulnerables

Objetivos

Nivel	Clave Componente	Resumen Narrativo
Fin	2	Contribuir a reducir la pobreza y la desigualdad garantizando el ejercicio efectivo de los derechos sociales mediante la entrega de transferencias económicas y subsidios focalizados a los hogares con jefatura femenina monoparental.

Datos del Indicador

Denominación	Método de cálculo
Grado de avance en la posición en el "Índice de Desarrollo Humano, idh"	(Posición en el "Índice de Desarrollo Humano, idh" (Realizado)/Posición en el "Índice de Desarrollo Humano, idh" (Programado))*100

Descripción del Indicador

El Índice de Desarrollo Humano (IDH) fue construido por el Programa de las Naciones Unidas para el Desarrollo (PNUD) en 1990. Como su nombre lo señala dicho índice permite observar el desarrollo de un país y compararlo con la situación que se vive en otras naciones. El desarrollo humano es un proceso de incremento de la libertad de elección de las personas. Esta última se alcanza a través de la expansión de las capacidades humanas entre las que se encuentran: llevar una vida saludable y prolongada, ser sujeto de aprendizaje, y tener un nivel de vida suficiente. El desarrollo humano busca aumentar de forma equilibrada el conjunto de opciones valiosas para que las personas puedan seleccionar sus propios objetivos, priorizarlos y elegir la forma de llegar a ellos, siendo responsables de sus propias decisiones.

Tipo de Indicador	Estratégico	Dimensión del Indicador	Eficacia	Año de Medición del Resultado	2018
Cobertura	Estatal	Frecuencia de Medición	Anual		

Desagregado meta valor por género

Parámetros de semaforización						Meta Institucional	Meta Valor	Unidad de medida (meta valor)	Hombre	Mujer
130	120.00	119.99	100.01	100.00	0	100%	10	Posición	No disponible	No disponible
						Sentido del Indicador	Línea Base (meta valor)	Año (Línea base)	Tipo de Acumulación	
						Descendente	13	2015	Promedio	

Resultados

Valor Programado	N.P.	Avance de la Meta (3er trimestre)	N.D.	% Avance de la Meta (3er trimestre)	N.D.	Semáforo (3er trimestre)	
	Valor programado	Avance de la meta		Valor programado	Avance de la meta		
Enero	N.P.	N.D.	Julio	N.P.	N.D.		
Febrero	N.P.	N.D.	Agosto	N.P.	N.D.		
Marzo	N.P.	N.D.	Septiembre	N.P.	N.D.		
Abril	N.P.	N.D.	Octubre	N.P.	N.D.		
Mayo	N.P.	N.D.	Noviembre	N.P.	N.D.		
Junio	N.P.	N.D.	Diciembre	N.P.	N.D.		

Medios de verificación: PNUD, Índice de Desarrollo Humano para las Entidades Federativas

Observaciones:

1 El presente documento despliega la información perteneciente a los indicadores estratégicos y gestión de aquellos Programas presupuestarios que proveen de bienes y servicios que generan valor público a la ciudadanía jalisciense.
2 Se muestra el número del Componente relacionado con el indicador.

GOBIERNO DEL ESTADO DE JALISCO
PRESUPUESTO DE EGRESOS PARA EL EJERCICIO FISCAL 2018

Ficha Técnica de Indicador

Sistema de Evaluación del Desempeño (SED)

Gobierno del Estado de Jalisco

Seguimiento de Indicadores

Secretaría de Planeación,
Administración y Finanzas

Datos del Programa ¹

Apoyo al ingreso del hogar con jefatura femenina

Eje: Equidad de oportunidades

Tema Central: Grupos prioritarios

¿Quién gasta?

11	Unidad Presupuestal	000	Unidad Responsable	00247	Unidad Ejecutora del Gasto
Secretaría de Desarrollo e Integración Social		Secretaría de Desarrollo e Integración Social		Dirección General de Programas Sociales	

¿Para qué se gasta?

Finalidad	Función	Subfunción
Desarrollo Social	Protección Social	Otros Grupos Vulnerables

Objetivos

Nivel	Clave Componente	Resumen Narrativo
Propósito		Los hogares de jefatura femenina monoparentales con dependientes menores de edad, en situación de pobreza y vulnerabilidad, mejorar sus ingresos y disminuyen sus carencias sociales

Datos del Indicador

Denominación	Método de cálculo
Porcentaje de la Población en situación de pobreza	(Población en situación de pobreza como porcentaje de la población total (Realizado)/Población en situación de pobreza como porcentaje de la población total (Programado))*100

Descripción del Indicador
Muestra el porcentaje de personas que se encuentra en situación de pobreza cuando: presenta al menos una carencia social y no tiene un ingreso suficiente para satisfacer sus necesidades.

Tipo de Indicador	Estratégico	Dimensión del Indicador	Eficacia	Año de Medición del Resultado	2018
Cobertura	Estatal	Frecuencia de Medición	Bienal		

Parámetros de semaforización						Meta Institucional	Meta Valor	Unidad de medida (meta valor)	Hombre	Mujer
						100%	33	Porcentaje	No disponible	No disponible
130	120.00	119.99	100.01	100.00	0	Sentido del Indicador	Línea Base (meta valor)	Año (Línea base)	Tipo de Acumulación	
						Descendente	35	2014	Valor presente	

Resultados

Valor Programado	N.P.	Avance de la Meta (3er trimestre)	N.D.	% Avance de la Meta (3er trimestre)	N.D.	Semáforo (3er trimestre)
	Valor programado	Avance de la meta		Valor programado	Avance de la meta	
Enero	N.P.	N.D.	Julio	N.P.	N.D.	
Febrero	N.P.	N.D.	Agosto	N.P.	N.D.	
Marzo	N.P.	N.D.	Septiembre	N.P.	N.D.	
Abril	N.P.	N.D.	Octubre	N.P.	N.D.	
Mayo	N.P.	N.D.	Noviembre	N.P.	N.D.	
Junio	N.P.	N.D.	Diciembre	N.P.	N.D.	

Medios de verificación CONEVAL, Medición de pobreza por entidad federativa. Reporte de indicadores en sistema MIDE JALISCO: <https://seplan.app.jalisco.gob.mx/mide/indicador/consultarDatos/1442?palabra=pobreza&max=10&offset=0&agregado=1&url=buscar>

Observaciones

- El presente documento despliega la información perteneciente a los indicadores estratégicos y gestión de aquellos Programas presupuestarios que proveen de bienes y servicios que generan valor público a la ciudadanía jalisciense.
- Se muestra el número del Componente relacionado con el indicador.

GOBIERNO DEL ESTADO DE JALISCO
PRESUPUESTO DE EGRESOS PARA EL EJERCICIO FISCAL 2018

Ficha Técnica de Indicador

Sistema de Evaluación del Desempeño (SED)

Gobierno del Estado de Jalisco

Seguimiento de Indicadores

Secretaría de Planeación,
Administración y Finanzas

Datos del Programa ¹

Apoyo al ingreso del hogar con jefatura femenina

Eje: Equidad de oportunidades

Tema Central: Grupos prioritarios

¿Quién gasta?

11	Unidad Presupuestal	000	Unidad Responsable	00247	Unidad Ejecutora del Gasto
Secretaría de Desarrollo e Integración Social		Secretaría de Desarrollo e Integración Social		Dirección General de Programas Sociales	

¿Para qué se gasta?

Finalidad	Función	Subfunción
Desarrollo Social	Protección Social	Otros Grupos Vulnerables

Objetivos

Nivel	Clave Componente	Resumen Narrativo
Componente	B2 ²	Apoyos económicos entregados a mujeres jefas de familia para la realización de proyectos productivos.

Datos del Indicador

Denominación	Método de cálculo
6. Porcentaje de Mujeres Jefas de Hogar ganadoras del Reto Productivo	$(\text{Número de mujeres jefas de familia beneficiarias apoyadas por el Reto Productivo (Realizado)} / \text{Número de mujeres jefas de familia beneficiarias apoyadas por el Reto Productivo (Programado)}) * 100$

Descripción del Indicador
Muestra el porcentaje de Mujeres Jefas de Hogar apoyadas económicamente para la realización de proyectos productivos a través del Programa Apoyo a Mujeres Jefas de Familia.

Tipo de Indicador	Estratégico	Dimensión del Indicador	Eficacia	Año de Medición del Resultado	2018
Cobertura	Estatatal	Frecuencia de Medición	Semestral		

Parámetros de semaforización						Meta Institucional	Meta Valor	Unidad de medida (meta valor)	Desagregado meta valor por género	
0	60.00	60.01	80.00	80.01	130	100%	90	Mujer jefa de familia beneficiada	Hombre	Mujer
									No disponible	90.00
						Sentido del Indicador	Línea Base (meta valor)	Año (Línea base)	Tipo de Acumulación	
						Ascendente	408	2014	Máximo	

Resultados

Valor Programado	0.00	Avance de la Meta (3er trimestre)	0.00	% Avance de la Meta (3er trimestre)	N.D	Semáforo (3er trimestre)	
	Valor programado	Avance de la meta		Valor programado	Avance de la meta		
Enero	N.P.	N.D	Julio	N.P.	N.D		
Febrero	N.P.	N.D	Agosto	N.P.	N.D		
Marzo	0.00	N.D	Septiembre	N.P.	0.00		
Abril	N.P.	N.D	Octubre	90.00			
Mayo	N.P.	N.D	Noviembre	N.P.			
Junio	N.P.	N.D	Diciembre	N.P.			

Medios de verificación Informe de actividades anual de los Programas Sociales, SEDIS y portal de internet del Padrón Único de Beneficiarios disponible en <http://padronunico.jalisco.gob.mx/>

Observaciones

¹ El presente documento despliega la información perteneciente a los indicadores estratégicos y gestión de aquellos Programas presupuestarios que proveen de bienes y servicios que generan valor público a la ciudadanía jalisciense.

² Se muestra el número del Componente relacionado con el indicador.

GOBIERNO DEL ESTADO DE JALISCO
PRESUPUESTO DE EGRESOS PARA EL EJERCICIO FISCAL 2018

Ficha Técnica de Indicador

Sistema de Evaluación del Desempeño (SED)

Gobierno del Estado de Jalisco

Seguimiento de Indicadores

Secretaría de Planeación,
Administración y Finanzas

Datos del Programa ¹

Apoyo al ingreso del hogar con jefatura femenina

Eje: Equidad de oportunidades

Tema Central: Grupos prioritarios

¿Quién gasta?

11	Unidad Presupuestal	000	Unidad Responsable	00247	Unidad Ejecutora del Gasto
Secretaría de Desarrollo e Integración Social		Secretaría de Desarrollo e Integración Social		Dirección General de Programas Sociales	

¿Para qué se gasta?

Finalidad	Función	Subfunción
Desarrollo Social	Protección Social	Otros Grupos Vulnerables

Objetivos

Nivel	Clave Componente	Resumen Narrativo
Actividad	B2-03 ²	Capacitación a beneficiarias para que participen en el concurso de "Reto Productivo" del Programa Apoyo a Mujeres Jefas de Familia.


Datos del Indicador

Denominación	Método de cálculo
7. Porcentaje de beneficiarias del Programa Apoyo a Mujeres Jefas de Familia capacitadas en el "Reto Productivo".	(Número de mujeres jefas de familia beneficiarias que asisten a capacitación del Reto Productivo (Realizado) / Número de mujeres jefas de familia beneficiarias que asisten a capacitación del Reto Productivo (Programado))*100

Descripción del Indicador

Muestra el porcentaje de beneficiarias del Programa Apoyo a Mujeres Jefas de Familia capacitadas en el "Reto Productivo".

Tipo de Indicador	Gestión	Dimensión del Indicador	Eficacia	Año de Medición del Resultado	2018
Cobertura	Estatal	Frecuencia de Medición	Trimestral		

			Desagregado meta valor por género				
			Meta Institucional	Meta Valor	Unidad de medida (meta valor)	Hombre	Mujer
Parámetros de semaforización 0 60.00 60.01 80.00 80.01 130 			100%	500	Mujer jefa de familia beneficiada	No disponible	500.00
			Sentido del Indicador	Línea Base (meta valor)	Año (Línea base)	Tipo de Acumulación	
			Ascendente	7,936	2014	Máximo	

Resultados

Valor Programado	0.00	Avance de la Meta (3er trimestre)	0.00	% Avance de la Meta (3er trimestre)	N.D	Semáforo (3er trimestre)	
	Valor programado	Avance de la meta		Valor programado	Avance de la meta		
Enero	N.P.	N.D	Julio	N.P.	N.D		
Febrero	N.P.	N.D	Agosto	N.P.	N.D		
Marzo	0.00	N.D	Septiembre	0.00	0.00		
Abril	N.P.	N.D	Octubre	N.P.			
Mayo	N.P.	N.D	Noviembre	N.P.			
Junio	0.00	0.00	Diciembre	500.00			

Medios de verificación Registros de beneficiarios publicados en el Padrón Único de Beneficiarios de Programas Gubernamentales, Secretaría de Desarrollo e Integración Social, disponible en <http://padronunico.jalisco.gob.mx/>

Observaciones

1 El presente documento despliega la información perteneciente a los indicadores estratégicos y gestión de aquellos Programas presupuestarios que proveen de bienes y servicios que generan valor público a la ciudadanía jalisciense.
 2 Se muestra el número del Componente relacionado con el indicador.

GOBIERNO DEL ESTADO DE JALISCO
PRESUPUESTO DE EGRESOS PARA EL EJERCICIO FISCAL 2018

Ficha Técnica de Indicador

Sistema de Evaluación del Desempeño (SED)

Gobierno del Estado de Jalisco

Seguimiento de Indicadores

Secretaría de Planeación,
Administración y Finanzas

Datos del Programa ¹

Apoyo al ingreso del hogar con jefatura femenina

Eje: Equidad de oportunidades

Tema Central: Grupos prioritarios

¿Quién gasta?

11	Unidad Presupuestal	000	Unidad Responsable	00247	Unidad Ejecutora del Gasto
Secretaría de Desarrollo e Integración Social		Secretaría de Desarrollo e Integración Social		Dirección General de Programas Sociales	

¿Para qué se gasta?

Finalidad	Función	Subfunción
Desarrollo Social	Protección Social	Otros Grupos Vulnerables

Objetivos

Nivel	Clave Componente	Resumen Narrativo
Actividad	B2-04 ²	Recepción de proyectos de las mujeres jefas de familia que participan en "Reto Productivo"

Datos del Indicador

Denominación	Método de cálculo
8. Porcentaje de mujeres jefas de familia que presentan proyectos para el "Reto Productivo".	(Número de beneficiarias Mujeres Jefas de Familia que presentan proyecto al Reto Productivo (Realizado) / Número de beneficiarias Mujeres Jefas de Familia que presentan proyecto al Reto Productivo (Programado))*100

Descripción del Indicador
Muestra el porcentaje de mujeres jefas de familia que presentan proyectos en la vertiente "Reto Productivo" en relación a las programadas.

Tipo de Indicador	Gestión	Dimensión del Indicador	Eficacia	Año de Medición del Resultado	2018
Cobertura	Estatual	Frecuencia de Medición	Trimestral		

Parámetros de semaforización						Meta Institucional	Meta Valor	Unidad de medida (meta valor)	Desagregado meta valor por género	
0	60.00	60.01	80.00	80.01	130	100%	500	Mujer jefa de familia beneficiada	Hombre	Mujer
									No disponible	500.00
						Sentido del Indicador	Línea Base (meta valor)	Año (Línea base)	Tipo de Acumulación	
						Ascendente	2,314	2014	Máximo	

Resultados

Valor Programado	0.00	Avance de la Meta (3er trimestre)	0.00	% Avance de la Meta (3er trimestre)	N.D	Semáforo (3er trimestre)	
	Valor programado	Avance de la meta		Valor programado	Avance de la meta		
Enero	N.P.	N.D	Julio	N.P.	N.D		
Febrero	N.P.	N.D	Agosto	N.P.	N.D		
Marzo	0.00	N.D	Septiembre	0.00	0.00		
Abril	N.P.	N.D	Octubre	N.P.			
Mayo	N.P.	N.D	Noviembre	N.P.			
Junio	0.00	0.00	Diciembre	500.00			

Medios de verificación Informe de actividades anual de los Programas Sociales, SEDIS y portal de internet del Padrón Único de Beneficiarios disponible en <http://padronunico.jalisco.gob.mx/>

Observaciones

¹ El presente documento despliega la información perteneciente a los indicadores estratégicos y gestión de aquellos Programas presupuestarios que proveen de bienes y servicios que generan valor público a la ciudadanía jalisciense.

² Se muestra el número del Componente relacionado con el indicador.

GOBIERNO DEL ESTADO DE JALISCO
PRESUPUESTO DE EGRESOS PARA EL EJERCICIO FISCAL 2018

Ficha Técnica de Indicador

Sistema de Evaluación del Desempeño (SED)

Gobierno del Estado de Jalisco

Seguimiento de Indicadores

Secretaría de Planeación,
Administración y Finanzas

Datos del Programa ¹

Apoyo al ingreso del hogar con jefatura femenina

Eje: Equidad de oportunidades

Tema Central: Grupos prioritarios

¿Quién gasta?

11	Unidad Presupuestal	000	Unidad Responsable	00247	Unidad Ejecutora del Gasto
Secretaría de Desarrollo e Integración Social		Secretaría de Desarrollo e Integración Social		Dirección General de Programas Sociales	

¿Para qué se gasta?

Finalidad	Función	Subfunción
Desarrollo Social	Protección Social	Otros Grupos Vulnerables

Objetivos

Nivel	Clave Componente	Resumen Narrativo
Componente	B3 ²	Capacitaciones y mentorías proporcionadas a mujeres jefas de familia que participan en el proyecto Bono de Impacto Social.

Datos del Indicador

Denominación	Método de cálculo
9. Porcentaje de Mujeres Jefas de Familia que ingresan al Bono de Impacto Social	$(\text{Número de mujeres jefas de familia que ingresan al Bono de Impacto Social (Realizado)} / \text{Número de mujeres jefas de familia que ingresan al Bono de Impacto Social (Programado)}) * 100$

Descripción del Indicador

Muestra el porcentaje de mujeres jefas de familia que ingresan al Bono de Impacto Social para capacitaciones y mentorías.

Tipo de Indicador	Estratégico	Dimensión del Indicador	Eficacia	Año de Medición del Resultado	2018
Cobertura	Regional	Frecuencia de Medición	Semestral		

Desagregado meta valor por género

Parámetros de semaforización						Meta Institucional	Meta Valor	Unidad de medida (meta valor)	Hombr	Mujer
0	60.00	60.01	80.00	80.01	130	100%	0	Mujer jefa de familia beneficiada	No disponible	1,325.00
						Sentido del Indicador	Línea Base (meta valor)	Año (Línea base)	Tipo de Acumulación	
						Ascendente	1,325	2017	Máximo	

Resultados

Valor Programado	0.00	Avance de la Meta (3er trimestre)	0.00	% Avance de la Meta (3er trimestre)	N.D	Semáforo (3er trimestre)	
	Valor programado	Avance de la meta		Valor programado	Avance de la meta		
Enero	N.P.	N.D	Julio	N.P.	N.D		
Febrero	N.P.	N.D	Agosto	N.P.	N.D		
Marzo	0.00	N.D	Septiembre	0.00	0.00		
Abril	N.P.	N.D	Octubre	N.P.			
Mayo	N.P.	N.D	Noviembre	N.P.			
Junio	N.P.	N.D	Diciembre	N.P.			

Medios de verificación: Registros Administrativos Internos de la Dirección General de Política Social y de la Coordinación del Programa Apoyo a Mujeres Jefas de Familia.

Observaciones:

¹ El presente documento despliega la información perteneciente a los indicadores estratégicos y gestión de aquellos Programas presupuestarios que proveen de bienes y servicios que generan valor público a la ciudadanía jalisciense.

² Se muestra el número del Componente relacionado con el indicador.

GOBIERNO DEL ESTADO DE JALISCO
PRESUPUESTO DE EGRESOS PARA EL EJERCICIO FISCAL 2018

Ficha Técnica de Indicador

Sistema de Evaluación del Desempeño (SED)

Gobierno del Estado de Jalisco

Seguimiento de Indicadores

Secretaría de Planeación,
Administración y Finanzas

Datos del Programa ¹

Apoyo al ingreso del hogar con jefatura femenina

Eje: Equidad de oportunidades

Tema Central: Grupos prioritarios

¿Quién gasta?

11	Unidad Presupuestal	000	Unidad Responsable	00247	Unidad Ejecutora del Gasto
Secretaría de Desarrollo e Integración Social		Secretaría de Desarrollo e Integración Social		Dirección General de Programas Sociales	

¿Para qué se gasta?

Finalidad	Función	Subfunción
Desarrollo Social	Protección Social	Otros Grupos Vulnerables

Objetivos

Nivel	Clave Componente	Resumen Narrativo
Actividad	B3-05 ²	Convocatoria a las beneficiarias del Programa Apoyo a Mujeres Jefas de Familia a participar en el Bono de Impacto Social

Datos del Indicador

Denominación	Método de cálculo
10. Porcentaje de formularios de solicitud entregados	(Número de solicitudes de ingreso al Bono de Impacto Social (Realizado) / Número de solicitudes de ingreso al Bono de Impacto Social (Programado))*100

Descripción del Indicador
Muestra el porcentaje de formularios de solicitud entregados con respecto a lo programado.

Tipo de Indicador	Gestión	Dimensión del Indicador	Eficacia	Año de Medición del Resultado	2018
Cobertura	Regional	Frecuencia de Medición	Trimestral		

Parámetros de semaforización						Meta Institucional	Meta Valor	Unidad de medida (meta valor)	Desagregado meta valor por género	
0	60.00	60.01	80.00	80.01	130	100%	0	Solicitud	Hombre	Mujer
									No disponible	No disponible
						Sentido del Indicador	Línea Base (meta valor)	Año (Línea base)	Tipo de Acumulación	
						Ascendente	No disponible	No disponible	Máximo	

Resultados

Valor Programado	0.00	Avance de la Meta (3er trimestre)	0.00	% Avance de la Meta (3er trimestre)	N.D	Semáforo (3er trimestre)	
	Valor programado	Avance de la meta		Valor programado	Avance de la meta		
Enero	N.P.	N.D	Julio	N.P.	N.D		
Febrero	N.P.	N.D	Agosto	N.P.	N.D		
Marzo	0.00	0.00	Septiembre	0.00	0.00		
Abril	N.P.	N.D	Octubre	N.P.			
Mayo	N.P.	N.D	Noviembre	N.P.			
Junio	0.00	N.D	Diciembre	0.00			

Medios de verificación Registros Administrativos Internos de la Dirección General de Política Social y de la Coordinación del Programa Apoyo a Mujeres Jefas de Familia.

Observaciones

- 1 El presente documento despliega la información perteneciente a los indicadores estratégicos y gestión de aquellos Programas presupuestarios que proveen de bienes y servicios que generan valor público a la ciudadanía jalisciense.
- 2 Se muestra el número del Componente relacionado con el indicador.

**GOBIERNO DEL ESTADO DE JALISCO
PRESUPUESTO DE EGRESOS PARA EL EJERCICIO FISCAL 2018**

Ficha Técnica de Indicador

Sistema de Evaluación del Desempeño (SED)

Gobierno del Estado de Jalisco

Seguimiento de Indicadores

Secretaría de Planeación,
Administración y Finanzas

Datos del Programa ¹

Apoyo al ingreso del hogar con jefatura femenina

Eje: Equidad de oportunidades

Tema Central: Grupos prioritarios

¿Quién gasta?

11	Unidad Presupuestal	000	Unidad Responsable	00247	Unidad Ejecutora del Gasto
Secretaría de Desarrollo e Integración Social		Secretaría de Desarrollo e Integración Social		Dirección General de Programas Sociales	

¿Para qué se gasta?

Finalidad	Función	Subfunción
Desarrollo Social	Protección Social	Otros Grupos Vulnerables

Objetivos

Nivel	Clave Componente	Resumen Narrativo
Componente	H1 ²	Transferencias económicas entregadas a mujeres jefas de familia de hogares monoparentales con dependientes económicos menores de edad.

Datos del Indicador

Denominación	Método de cálculo
3. Porcentaje de Mujeres Jefas de Hogar apoyadas por el Programa Apoyo a Mujeres Jefas de Familia.	(Número de mujeres jefas de familia beneficiadas (Realizado) / Número de mujeres jefas de familia beneficiadas (Programado))*100

Descripción del Indicador
Muestra el desempeño del programa respecto a la cantidad de mujeres jefas de familia apoyadas en el año en curso.

Tipo de Indicador	Gestión	Dimensión del Indicador	Eficiencia	Año de Medición del Resultado	2018
Cobertura	Estatual	Frecuencia de Medición	Semestral		

Parámetros de semaforización						Meta Institucional	Meta Valor	Unidad de medida (meta valor)	Desagregado meta valor por género	
0	60.00	60.01	80.00	80.01	130	100%	12,892	Mujer jefa de familia beneficiada	Hombre	Mujer
									No disponible	12,892.00
						Sentido del Indicador	Línea Base (meta valor)	Año (Línea base)	Tipo de Acumulación	
						Ascendente	13,336	2014	Máximo	

Resultados

Valor Programado	12,892.00	Avance de la Meta (3er trimestre)	12,392.00	% Avance de la Meta (3er trimestre)	96.1%	Semáforo (3er trimestre)	
	Valor programado	Avance de la meta		Valor programado	Avance de la meta		
Enero	N.P.	N.D.	Julio	N.P.	N.D.		
Febrero	N.P.	N.D.	Agosto	N.P.	N.D.		
Marzo	12,892.00	11,640.00	Septiembre	12,892.00	12,392.00		
Abril	N.P.	N.D.	Octubre	N.P.			
Mayo	N.P.	N.D.	Noviembre	N.P.			
Junio	N.P.	N.D.	Diciembre	N.P.			

Medios de verificación Informe de actividades anual de los Programas Sociales, SEDIS y portal de internet del Padrón Único de Beneficiarios disponible en <http://padronunico.jalisco.gob.mx/>

Observaciones

¹ El presente documento despliega la información perteneciente a los indicadores estratégicos y gestión de aquellos Programas presupuestarios que proveen de bienes y servicios que generan valor público a la ciudadanía jalisciense.
² Se muestra el número del Componente relacionado con el indicador.

GOBIERNO DEL ESTADO DE JALISCO
PRESUPUESTO DE EGRESOS PARA EL EJERCICIO FISCAL 2018

Ficha Técnica de Indicador

Sistema de Evaluación del Desempeño (SED)

Gobierno del Estado de Jalisco

Seguimiento de Indicadores

Secretaría de Planeación,
Administración y Finanzas

Datos del Programa ¹

Apoyo al ingreso del hogar con jefatura femenina

Eje: Equidad de oportunidades

Tema Central: Grupos prioritarios

¿Quién gasta?

11	Unidad Presupuestal	000	Unidad Responsable	00247	Unidad Ejecutora del Gasto
Secretaría de Desarrollo e Integración Social		Secretaría de Desarrollo e Integración Social		Dirección General de Programas Sociales	

¿Para qué se gasta?

Finalidad	Función	Subfunción
Desarrollo Social	Protección Social	Otros Grupos Vulnerables

Objetivos

Nivel	Clave Componente	Resumen Narrativo
Actividad	H1-01 ²	Validación de expedientes de beneficiarias del programa

Datos del Indicador

Denominación	Método de cálculo
4. Porcentaje de validaciones realizadas	(Número de mujeres jefas de familia beneficiarias que asisten a capacitación (Realizado) / Número de mujeres jefas de familia beneficiarias que asisten a capacitación (Programado))*100

Descripción del Indicador
Muestra el número de expedientes o solicitudes que fueron validados por el programa.

Tipo de Indicador	Gestión	Dimensión del Indicador	Eficacia	Año de Medición del Resultado	2018
Cobertura	Estatal	Frecuencia de Medición	Trimestral		

Parámetros de semaforización						Meta Institucional	Meta Valor	Unidad de medida (meta valor)	Desagregado meta valor por género	
0	60.00	60.01	80.00	80.01	130	100%	12,500	Mujer jefa de familia beneficiada	Hombre	Mujer
						Sentido del Indicador	Línea Base (meta valor)	Año (Línea base)	Tipo de Acumulación	
						Ascendente	7,936	2014	Máximo	

Resultados

Valor Programado	0.00	Avance de la Meta (3er trimestre)	0.00	% Avance de la Meta (3er trimestre)	N.D	Semáforo (3er trimestre)	
	Valor programado	Avance de la meta		Valor programado	Avance de la meta		
Enero	N.P.	N.D	Julio	N.P.	N.D		
Febrero	N.P.	N.D	Agosto	N.P.	N.D		
Marzo	0.00	0.00	Septiembre	0.00	0.00		
Abril	N.P.	N.D	Octubre	N.P.			
Mayo	N.P.	N.D	Noviembre	N.P.			
Junio	0.00	0.00	Diciembre	12,500.00			

Medios de verificación Informe de actividades anual de los Programas Sociales, SDIS

Observaciones

- 1 El presente documento despliega la información perteneciente a los indicadores estratégicos y gestión de aquellos Programas presupuestarios que proveen de bienes y servicios que generan valor público a la ciudadanía jalisciense.
- 2 Se muestra el número del Componente relacionado con el indicador.

GOBIERNO DEL ESTADO DE JALISCO
PRESUPUESTO DE EGRESOS PARA EL EJERCICIO FISCAL 2018

Ficha Técnica de Indicador

Sistema de Evaluación del Desempeño (SED)

Gobierno del Estado de Jalisco

Seguimiento de Indicadores

Secretaría de Planeación,
Administración y Finanzas

Datos del Programa ¹

Apoyo al ingreso del hogar con jefatura femenina

Eje: Equidad de oportunidades

Tema Central: Grupos prioritarios

¿Quién gasta?

11	Unidad Presupuestal	000	Unidad Responsable	00247	Unidad Ejecutora del Gasto
Secretaría de Desarrollo e Integración Social		Secretaría de Desarrollo e Integración Social		Dirección General de Programas Sociales	

¿Para qué se gasta?

Finalidad	Función	Subfunción
Desarrollo Social	Protección Social	Otros Grupos Vulnerables

Objetivos

Nivel	Clave Componente	Resumen Narrativo
Actividad	H1-02 ²	Actualización del Padrón Único de Beneficiarios con los registros de beneficiarias apoyadas por el Programa Apoyo a Mujeres Jefas de Familia

Datos del Indicador

Denominación	Método de cálculo
5. Porcentaje de registros del PAMJF actualizados en el Padrón Único de Beneficiarios	(Número de registros únicos publicados en el PUB 1 (Realizado) / Número de registros únicos publicados en el PUB 1 (Programado))*100

Descripción del Indicador
Muestra el número de registros que contiene el padrón de beneficiarios del programa, el cuál coincide con el número de personas beneficiarias por el Programa.

Tipo de Indicador	Gestión	Dimensión del Indicador	Eficacia	Año de Medición del Resultado	2018
Cobertura	Estatal	Frecuencia de Medición	Trimestral		

Parámetros de semaforización	Meta Institucional	Meta Valor	Unidad de medida (meta valor)	Desagregado meta valor por género	
				Hombre	Mujer
0 60.00 60.01 80.00 80.01 130	100%	11,219	Registro	No disponible	No disponible
	Sentido del Indicador	Línea Base (meta valor)	Año (Línea base)	Tipo de Acumulación	
	Ascendente	12,242	2014	Suma	

Resultados

Valor Programado	11,219.00	Avance de la Meta (3er trimestre)	12,377.00	% Avance de la Meta (3er trimestre)	110.3%	Semáforo (3er trimestre)	
	Valor programado	Avance de la meta		Valor programado	Avance de la meta		
Enero	N.P.	N.D.	Julio	N.P.	N.D.		
Febrero	N.P.	N.D.	Agosto	N.P.	N.D.		
Marzo	0.00	0.00	Septiembre	11,219.00	12,377.00		
Abril	N.P.	N.D.	Octubre	N.P.			
Mayo	N.P.	N.D.	Noviembre	N.P.			
Junio	0.00	0.00	Diciembre	0.00			

Medios de verificación Registros de beneficiarios publicados en el Padrón Único de Beneficiarios de Programas Gubernamentales, Secretaría de Desarrollo e Integración Social, disponible en <http://padronunico.Jalisco.gob.mx/>

Observaciones

¹ El presente documento despliega la información perteneciente a los indicadores estratégicos y gestión de aquellos Programas presupuestarios que proveen de bienes y servicios que generan valor público a la ciudadanía jalisciense.

² Se muestra el número del Componente relacionado con el indicador.

GOBIERNO DEL ESTADO DE JALISCO
PRESUPUESTO DE EGRESOS PARA EL EJERCICIO FISCAL 2018

Ficha Técnica de Indicador

Sistema de Evaluación del Desempeño (SED)

Gobierno del Estado de Jalisco

Seguimiento de Indicadores

Secretaría de Planeación,
Administración y Finanzas

Datos del Programa ¹

Bienestar de la niñez y sus familias

Eje: Equidad de oportunidades

Tema Central: Grupos prioritarios

¿Quién gasta?

11	Unidad Presupuestal	045	Unidad Responsable	00250	Unidad Ejecutora del Gasto
Secretaría de Desarrollo e Integración Social		Sistema para el Desarrollo Integral de la Familia Jalisco (DIF)		Sistema para el Desarrollo Integral de la Familia Jalisco (DIF)	

¿Para qué se gasta?

Finalidad	Función	Subfunción
Desarrollo Social	Protección Social	Otros Grupos Vulnerables

Objetivos

Nivel	Clave Componente	Resumen Narrativo
Fin	2	Contribuir a garantizar el ejercicio pleno de los derechos de niñas, niños y adolescentes en el estado de Jalisco y sus Municipios.

Datos del Indicador

Denominación	Método de cálculo
Porcentaje de personas a quienes se les restituyeron sus derechos de la población vulnerable del estado de Jalisco.	(Porcentaje de niñas, niños, adolescentes e integrantes de sus familias a quien se les atendió, representó y tuteló para el ejercicio y goce de sus derechos (Realizado) / Porcentaje de niñas, niños, adolescentes e integrantes de sus familias a quien se les atendió, representó y tuteló para el ejercicio y goce de sus derechos (Programado))*100

Descripción del Indicador

Este indicador mostrará el porcentaje de la población del estado de Jalisco en condiciones vulnerables de niñas, niños y adolescentes e integrantes de sus familias que se les restituyeron sus derechos mediante estrategias y acciones de difusión, prevención y atención.

Tipo de Indicador	Estratégico	Dimensión del Indicador	Eficacia	Año de Medición del Resultado	2018
Cobertura	Estatal	Frecuencia de Medición	Anual		

Desagregado meta valor por género

Parámetros de semaforización						Meta Institucional	Meta Valor	Unidad de medida (meta valor)	Hombre	Mujer
0	60.00	60.01	80.00	80.01	130	100%	13	Porcentaje	No disponible	No disponible
						Sentido del Indicador	Línea Base (meta valor)	Año (Línea base)	Tipo de Acumulación	
						Ascendente	5	2017	Suma	

Resultados

Valor Programado	N.P.	Avance de la Meta (3er trimestre)	N.D.	% Avance de la Meta (3er trimestre)	N.D.	Semáforo (3er trimestre)	N.D.
	Valor programado	Avance de la meta		Valor programado	Avance de la meta		
Enero	N.P.	N.D.	Julio	N.P.	N.D.		
Febrero	N.P.	N.D.	Agosto	N.P.	N.D.		
Marzo	N.P.	N.D.	Septiembre	N.P.	N.D.		
Abril	N.P.	N.D.	Octubre	N.P.			
Mayo	N.P.	N.D.	Noviembre	N.P.			
Junio	N.P.	N.D.	Diciembre	13.37			

Medios de verificación "Padrón Único de Beneficiarios del Sistema DIF Jalisco. Unidad Responsable: Dirección de Prevención"

Observaciones

- El presente documento despliega la información perteneciente a los indicadores estratégicos y gestión de aquellos Programas presupuestarios que proveen de bienes y servicios que generan valor público a la ciudadanía jalisciense.
- Se muestra el número del Componente relacionado con el indicador.

GOBIERNO DEL ESTADO DE JALISCO
PRESUPUESTO DE EGRESOS PARA EL EJERCICIO FISCAL 2018

Ficha Técnica de Indicador

Sistema de Evaluación del Desempeño (SED)

Gobierno del Estado de Jalisco

Seguimiento de Indicadores

Secretaría de Planeación,
Administración y Finanzas

Datos del Programa ¹

Bienestar de la niñez y sus familias

Eje: Equidad de oportunidades

Tema Central: Grupos prioritarios

¿Quién gasta?

11	Unidad Presupuestal	045	Unidad Responsable	00250	Unidad Ejecutora del Gasto
Secretaría de Desarrollo e Integración Social		Sistema para el Desarrollo Integral de la Familia Jalisco (DIF)		Sistema para el Desarrollo Integral de la Familia Jalisco (DIF)	

¿Para qué se gasta?

Finalidad	Función	Subfunción
Desarrollo Social	Protección Social	Otros Grupos Vulnerables

Objetivos

Nivel	Clave Componente	Resumen Narrativo
Propósito		Las niñas, niños y adolescentes en situación vulnerable de sus derechos del estado de Jalisco y sus Municipios, cuentan con la garantía de los mismos.

Datos del Indicador

Denominación	Método de cálculo
Porcentaje de personas a quienes se les restituyeron sus derechos de la población vulnerable atendida por la Procuraduría del estado de Jalisco.	(Porcentaje de personas a quienes se les restituyeron sus derechos de la población vulnerable atendida por la Procuraduría del estado de Jalisco."Porcentaje de personas a quienes se les restituyeron sus derechos de la población vulnerable atendida por la Procuraduría del estado de Jalisco."Porcentaje de personas a quienes se les restituyeron sus derechos de la población vulnerable atendida por la Procuraduría del estado de Jalisco. (Realizado) / Porcentaje de personas a quienes se les restituyeron sus derechos de la población vulnerable atendida por la Procuraduría del estado de Jalisco."Porcentaje de personas a quienes se les restituyeron sus derechos de la población vulnerable atendida por la Procuraduría del estado de Jalisco."Porcentaje de personas a quienes se les restituyeron sus derechos de la población vulnerable atendida por la Procuraduría del estado de Jalisco."Porcentaje de personas a quienes se les restituyeron sus derechos de la población vulnerable atendida por la Procuraduría del estado de Jalisco. (Programado))*100

Descripción del Indicador

Este indicador mostrará el porcentaje de la población a la que se les restituyeron sus derechos del total de población que fue atendida por la Procuraduría del estado de Jalisco.

Tipo de Indicador	Estratégico	Dimensión del Indicador	Eficacia	Año de Medición del Resultado	2018
Cobertura	Estatal	Frecuencia de Medición	Anual		

Desagregado meta valor por género

Parámetros de semaforización						Meta Institucional	Meta Valor	Unidad de medida (meta valor)	Hombre	Mujer
0	60.00	60.01	80.00	80.01	130	100%	68	Porcentaje	No disponible	No disponible
						Sentido del Indicador	Línea Base (meta valor)	Año (Línea base)	Tipo de Acumulación	
						Ascendente	42	2017	Suma	

Resultados

Valor Programado	N.P.	Avance de la Meta (3er trimestre)	N.D.	% Avance de la Meta (3er trimestre)	N.D	Semáforo (3er trimestre)
	Valor programado	Avance de la meta		Valor programado	Avance de la meta	
Enero	N.P.	N.D	Julio	N.P.	N.D	
Febrero	N.P.	N.D	Agosto	N.P.	N.D	
Marzo	N.P.	N.D	Septiembre	N.P.	N.D	
Abril	N.P.	N.D	Octubre	N.P.		
Mayo	N.P.	N.D	Noviembre	N.P.		
Junio	N.P.	N.D	Diciembre	67.55		

Medios de verificación: Padrón Único de Beneficiarios del Sistema DIF Jalisco.

Observaciones:

1 El presente documento despliega la información perteneciente a los indicadores estratégicos y gestión de aquellos Programas presupuestarios que proveen de bienes y servicios que generan valor público a la ciudadanía jalisciense.
2 Se muestra el número del Componente relacionado con el indicador.

GOBIERNO DEL ESTADO DE JALISCO
PRESUPUESTO DE EGRESOS PARA EL EJERCICIO FISCAL 2018

Ficha Técnica de Indicador

Sistema de Evaluación del Desempeño (SED)

Gobierno del Estado de Jalisco

Seguimiento de Indicadores

Secretaría de Planeación,
Administración y Finanzas

Datos del Programa ¹

Bienestar de la niñez y sus familias

Eje: Equidad de oportunidades

Tema Central: Grupos prioritarios

¿Quién gasta?

11	Unidad Presupuestal	045	Unidad Responsable	00250	Unidad Ejecutora del Gasto
Secretaría de Desarrollo e Integración Social		Sistema para el Desarrollo Integral de la Familia Jalisco (DIF)		Sistema para el Desarrollo Integral de la Familia Jalisco (DIF)	

¿Para qué se gasta?

Finalidad	Función	Subfunción
Desarrollo Social	Protección Social	Otros Grupos Vulnerables

Objetivos

Nivel	Clave Componente	Resumen Narrativo
Componente	B2 ²	Acciones de promoción realizadas para un entorno Libre de Violencia en Mujeres y Hombres Generadoras o Víctimas de Violencia.

Datos del Indicador

Denominación	Método de cálculo
Total de campañas de promoción para un entorno Libre de Violencia en Mujeres y Hombres Generadoras o Víctimas de Violencia	(Número de campañas de promoción para un entorno Libre de Violencia en Mujeres y Hombres Generadoras o Víctimas de Violencia (Realizado) / Número de campañas de promoción para un entorno Libre de Violencia en Mujeres y Hombres Generadoras o Víctimas de Violencia (Programado))*100

Descripción del Indicador

Este indicador engloba las capacitaciones cursos y talleres que se realizaron como promoción para un entorno Libre de Violencia en Mujeres y Hombres Generadores o Víctimas de Violencia.

Tipo de Indicador	Gestión	Dimensión del Indicador	Eficacia	Año de Medición del Resultado	2018
Cobertura	Estatal	Frecuencia de Medición	Trimestral		

Desagregado meta valor por género

Parámetros de semaforización						Meta Institucional	Meta Valor	Unidad de medida (meta valor)	Hombre	Mujer
0	60.00	60.01	80.00	80.01	130	100%	431	Campaña	No disponible	No disponible
						Sentido del Indicador	Línea Base (meta valor)	Año (Línea base)	Tipo de Acumulación	
						Ascendente	67	2017	Suma	

Resultados

Valor Programado	181.00	Avance de la Meta (3er trimestre)	431.00	% Avance de la Meta (3er trimestre)	238.1%	Semáforo (3er trimestre)	
	Valor programado	Avance de la meta		Valor programado	Avance de la meta		
Enero	N.P.	N.D.	Julio	N.P.	N.D.		
Febrero	N.P.	N.D.	Agosto	N.P.	N.D.		
Marzo	0.00	86.00	Septiembre	181.00	181.00		
Abril	N.P.	N.D.	Octubre	N.P.			
Mayo	N.P.	N.D.	Noviembre	N.P.			
Junio	0.00	164.00	Diciembre	250.00			

Medios de verificación: Registro de acciones de promoción

Observaciones:

- El presente documento despliega la información perteneciente a los indicadores estratégicos y gestión de aquellos Programas presupuestarios que proveen de bienes y servicios que generan valor público a la ciudadanía jalisciense.
- Se muestra el número del Componente relacionado con el indicador.

GOBIERNO DEL ESTADO DE JALISCO
PRESUPUESTO DE EGRESOS PARA EL EJERCICIO FISCAL 2018

Ficha Técnica de Indicador

Sistema de Evaluación del Desempeño (SED)

Gobierno del Estado de Jalisco

Seguimiento de Indicadores

Secretaría de Planeación,
Administración y Finanzas

Datos del Programa ¹

Bienestar de la niñez y sus familias

Eje: Equidad de oportunidades

Tema Central: Grupos prioritarios

¿Quién gasta?

11	Unidad Presupuestal	045	Unidad Responsable	00250	Unidad Ejecutora del Gasto
Secretaría de Desarrollo e Integración Social		Sistema para el Desarrollo Integral de la Familia Jalisco (DIF)		Sistema para el Desarrollo Integral de la Familia Jalisco (DIF)	

¿Para qué se gasta?

Finalidad	Función	Subfunción
Desarrollo Social	Protección Social	Otros Grupos Vulnerables

Objetivos

Nivel	Clave Componente	Resumen Narrativo
Componente	B2 ²	Acciones de promoción realizadas para un entorno Libre de Violencia en Mujeres y Hombres Generadoras o Víctimas de Violencia.

Datos del Indicador

Denominación	Método de cálculo
Total de Mujeres y Hombres Generadores o Víctimas de Violencia que participaron en acciones de promoción para un entorno Libre de Violencia	(Número de Mujeres y Hombres Generadores o Víctimas de Violencia que participaron en acciones de promoción para un entorno Libre de Violencia (Realizado) / Número de Mujeres y Hombres Generadores o Víctimas de Violencia que participaron en acciones de promoción para un entorno Libre de Violencia (Programado))*100

Descripción del Indicador
Acciones de promoción para un entorno Libre de Violencia en Mujeres y Hombres Generadores o Víctimas de Violencia

Tipo de Indicador	Gestión	Dimensión del Indicador	Eficacia	Año de Medición del Resultado	2018
Cobertura	Estatal	Frecuencia de Medición	Mensual		

Parámetros de semaforización						Meta Institucional	Meta Valor	Unidad de medida (meta valor)	Desagregado meta valor por género	
0	60.00	60.01	80.00	80.01	130	100%	660	Persona	No disponible	No disponible
						Sentido del Indicador	Línea Base (meta valor)	Año (Línea base)	Tipo de Acumulación	
						Ascendente	No disponible	No disponible	Suma	

Resultados

Valor Programado	270.00	Avance de la Meta (3er trimestre)	660.00	% Avance de la Meta (3er trimestre)	244.4%	Semáforo (3er trimestre)	
	Valor programado	Avance de la meta		Valor programado	Avance de la meta		
Enero	30.00	20.00	Julio	30.00	109.00		
Febrero	30.00	48.00	Agosto	30.00	104.00		
Marzo	30.00	36.00	Septiembre	30.00	97.00		
Abril	30.00	28.00	Octubre	120.00			
Mayo	30.00	106.00	Noviembre	120.00			
Junio	30.00	112.00	Diciembre	150.00			

Medios de verificación Lista de asistencia

Observaciones

- El presente documento despliega la información perteneciente a los indicadores estratégicos y gestión de aquellos Programas presupuestarios que proveen de bienes y servicios que generan valor público a la ciudadanía jalisciense.
- Se muestra el número del Componente relacionado con el indicador.

GOBIERNO DEL ESTADO DE JALISCO
PRESUPUESTO DE EGRESOS PARA EL EJERCICIO FISCAL 2018

Ficha Técnica de Indicador

Sistema de Evaluación del Desempeño (SED)

Gobierno del Estado de Jalisco

Seguimiento de Indicadores

Secretaría de Planeación,
Administración y Finanzas

Datos del Programa ¹

Bienestar de la niñez y sus familias

Eje: Equidad de oportunidades

Tema Central: Grupos prioritarios

¿Quién gasta?

11	Unidad Presupuestal	045	Unidad Responsable	00250	Unidad Ejecutora del Gasto
Secretaría de Desarrollo e Integración Social		Sistema para el Desarrollo Integral de la Familia Jalisco (DIF)		Sistema para el Desarrollo Integral de la Familia Jalisco (DIF)	

¿Para qué se gasta?

Finalidad	Función	Subfunción
Desarrollo Social	Protección Social	Otros Grupos Vulnerables

Objetivos

Nivel	Clave Componente	Resumen Narrativo
Actividad	B2-01 ²	Total de Registros de atenciones para la promoción de un entorno Libre de Violencia

Datos del Indicador

Denominación	Método de cálculo
Total de Registros de atenciones para la promoción de un entorno Libre de Violencia	(Número de Registros de atenciones para la promoción de un entorno Libre de Violencia (Realizado) / Número de Registros de atenciones para la promoción de un entorno Libre de Violencia (Programado))*100

Descripción del Indicador


Este indicador contabiliza el registro de atenciones brindadas para la promoción de un entorno Libre de Violencia.

Tipo de Indicador	Gestión	Dimensión del Indicador	Eficacia	Año de Medición del Resultado	2018
Cobertura	Estatal	Frecuencia de Medición	Mensual		

Desagregado meta valor por género

Parámetros de semaforización	Meta Institucional	Meta Valor	Unidad de medida (meta valor)	Hombre	Mujer
	100%	80	Registro	No disponible	No disponible
	Sentido del Indicador	Línea Base (meta valor)	Año (Línea base)	Tipo de Acumulación	
0 60.00 60.01 80.00 80.01 130	Ascendente	No disponible	No disponible	Suma	

Resultados

Valor Programado	65.00	Avance de la Meta (3er trimestre)	0.00	% Avance de la Meta (3er trimestre)	0.0%	Semáforo (3er trimestre)	
	Valor programado	Avance de la meta		Valor programado	Avance de la meta		
Enero	0.00	0.00	Julio	5.00	0.00		
Febrero	0.00	0.00	Agosto	5.00	0.00		
Marzo	5.00	0.00	Septiembre	20.00	0.00		
Abril	5.00	N.D	Octubre	5.00			
Mayo	5.00	N.D	Noviembre	5.00			
Junio	20.00	0.00	Diciembre	5.00			

Medios de verificación "Registro de acciones de promoción Unidad Responsable: Dirección de Atención"

Observaciones

1 El presente documento despliega la información perteneciente a los indicadores estratégicos y gestión de aquellos Programas presupuestarios que proveen de bienes y servicios que generan valor público a la ciudadanía jalisciense.

2 Se muestra el número del Componente relacionado con el indicador.

GOBIERNO DEL ESTADO DE JALISCO
PRESUPUESTO DE EGRESOS PARA EL EJERCICIO FISCAL 2018

Ficha Técnica de Indicador

Sistema de Evaluación del Desempeño (SED)

Gobierno del Estado de Jalisco

Seguimiento de Indicadores

Secretaría de Planeación,
Administración y Finanzas

Datos del Programa ¹

Bienestar de la niñez y sus familias

Eje: Equidad de oportunidades

Tema Central: Grupos prioritarios

¿Quién gasta?

11	Unidad Presupuestal	045	Unidad Responsable	00250	Unidad Ejecutora del Gasto
Secretaría de Desarrollo e Integración Social		Sistema para el Desarrollo Integral de la Familia Jalisco (DIF)		Sistema para el Desarrollo Integral de la Familia Jalisco (DIF)	

¿Para qué se gasta?

Finalidad	Función	Subfunción
Desarrollo Social	Protección Social	Otros Grupos Vulnerables

Objetivos

Nivel	Clave Componente	Resumen Narrativo
Actividad	B2-02 ²	Total de padrones de beneficiarios

Datos del Indicador

Denominación	Método de cálculo
Total de padrones de beneficiarios	(Número de padrones de beneficiarios (Realizado) / Número de padrones de beneficiarios (Programado))*100

Descripción del Indicador
 Este indicador conjunta la población que fue atendida de hombres y mujeres que fueron víctimas o generadoras de Violencia.

Tipo de Indicador	Gestión	Dimensión del Indicador	Eficacia	Año de Medición del Resultado	2018
Cobertura	Estatual	Frecuencia de Medición	Trimestral		

Parámetros de semaforización	Meta Institucional		Meta Valor	Unidad de medida (meta valor)	Desagregado meta valor por género	
	100%	2	Padrón	Hombre	Mujer	
0 60.00 60.01 80.00 80.01 130					No disponible	No disponible
	Sentido del Indicador	Línea Base (meta valor)	Año (Línea base)	Tipo de Acumulación		
	Ascendente	No disponible	No disponible	Suma		

Resultados

Valor Programado	2.00	Avance de la Meta (3er trimestre)	0.00	% Avance de la Meta (3er trimestre)	0.0%	Semáforo (3er trimestre)	
	Valor programado	Avance de la meta	Valor programado	Avance de la meta			
Enero	N.P.	N.D	Julio	N.P.	N.D		
Febrero	N.P.	N.D	Agosto	N.P.	N.D		
Marzo	0.00	0.00	Septiembre	0.00	0.00		
Abril	N.P.	N.D	Octubre	N.P.			
Mayo	N.P.	N.D	Noviembre	N.P.			
Junio	2.00	0.00	Diciembre	0.00			

Medios de verificación "Padrón de beneficiarios Unidad Responsable: Dirección de Atención"

Observaciones

1 El presente documento despliega la información perteneciente a los indicadores estratégicos y gestión de aquellos Programas presupuestarios que proveen de bienes y servicios que generan valor público a la ciudadanía jalisciense.
 2 Se muestra el número del Componente relacionado con el indicador.

GOBIERNO DEL ESTADO DE JALISCO
PRESUPUESTO DE EGRESOS PARA EL EJERCICIO FISCAL 2018

Ficha Técnica de Indicador

Sistema de Evaluación del Desempeño (SED)

Gobierno del Estado de Jalisco

Seguimiento de Indicadores

Secretaría de Planeación,
Administración y Finanzas

Datos del Programa ¹

Bienestar de la niñez y sus familias

Eje: Equidad de oportunidades

Tema Central: Grupos prioritarios

¿Quién gasta?

11	Unidad Presupuestal	045	Unidad Responsable	00250	Unidad Ejecutora del Gasto
Secretaría de Desarrollo e Integración Social		Sistema para el Desarrollo Integral de la Familia Jalisco (DIF)		Sistema para el Desarrollo Integral de la Familia Jalisco (DIF)	

¿Para qué se gasta?

Finalidad	Función	Subfunción
Desarrollo Social	Protección Social	Otros Grupos Vulnerables

Objetivos

Nivel	Clave Componente	Resumen Narrativo
Actividad	B2-03 ²	Total de Acciones de gestión mediante las cuáles se promueve un entorno libre de violencia

Datos del Indicador

Denominación	Método de cálculo
Total de Acciones de gestión mediante las cuáles se promueve un entorno libre de violencia	(Número de Acciones de gestión mediante las cuáles se promueve un entorno libre de violencia (Realizado) / Número de Acciones de gestión mediante las cuáles se promueve un entorno libre de violencia (Programado))*100

Descripción del Indicador

Este indicador conjunta las acciones de gestión realizadas, mediante las cuáles se promueve un entorno libre de violencia.

Tipo de Indicador	Gestión	Dimensión del Indicador	Eficacia	Año de Medición del Resultado	2018
Cobertura	Estatal	Frecuencia de Medición	Mensual		

Desagregado meta valor por género

Parámetros de semaforización 0 60.00 60.01 80.00 80.01 130 	Meta Institucional	Meta Valor	Unidad de medida (meta valor)	Homme	Mujer
	100%	5	Gestión	No disponible	No disponible
	Sentido del Indicador	Línea Base (meta valor)	Año (Línea base)	Tipo de Acumulación	
Ascendente	No disponible	No disponible	Suma		

Resultados

Valor Programado	0.00	Avance de la Meta (3er trimestre)	0.00	% Avance de la Meta (3er trimestre)	N.D	Semáforo (3er trimestre)
	Valor programado	Avance de la meta		Valor programado	Avance de la meta	
Enero	0.00	0.00	Julio	0.00	0.00	
Febrero	0.00	0.00	Agosto	0.00	0.00	
Marzo	0.00	0.00	Septiembre	0.00	0.00	
Abril	0.00	N.D	Octubre	0.00		
Mayo	0.00	N.D	Noviembre	0.00		
Junio	0.00	0.00	Diciembre	5.00		

Medios de verificación "Registro de acciones de gestión Unidad Responsable: Dirección de Atención"

Observaciones

¹ El presente documento despliega la información perteneciente a los indicadores estratégicos y gestión de aquellos Programas presupuestarios que proveen de bienes y servicios que generan valor público a la ciudadanía jalisciense.

² Se muestra el número del Componente relacionado con el indicador.

GOBIERNO DEL ESTADO DE JALISCO
PRESUPUESTO DE EGRESOS PARA EL EJERCICIO FISCAL 2018

Ficha Técnica de Indicador

Sistema de Evaluación del Desempeño (SED)

Gobierno del Estado de Jalisco

Seguimiento de Indicadores

Secretaría de Planeación,
Administración y Finanzas

Datos del Programa ¹

Bienestar de la niñez y sus familias

Eje: Equidad de oportunidades

Tema Central: Grupos prioritarios

¿Quién gasta?

11	Unidad Presupuestal	045	Unidad Responsable	00250	Unidad Ejecutora del Gasto
Secretaría de Desarrollo e Integración Social		Sistema para el Desarrollo Integral de la Familia Jalisco (DIF)		Sistema para el Desarrollo Integral de la Familia Jalisco (DIF)	

¿Para qué se gasta?

Finalidad	Función	Subfunción
Desarrollo Social	Protección Social	Otros Grupos Vulnerables

Objetivos

Nivel	Clave Componente	Resumen Narrativo
Componente	D1 ²	Apoyos directos entregados a niñas, niños y adolescentes para contribuir a garantizar sus derechos.

Datos del Indicador

Denominación	Método de cálculo
Total de Niñas, Niños y Adolescentes a quienes se les otorgo apoyos directos para contribuir a garantizar sus derechos	(Número de Niñas, Niños y Adolescentes a quienes se les otorgo apoyos directos para contribuir a garantizar sus derechos (Realizado) / Número de Niñas, Niños y Adolescentes a quienes se les otorgo apoyos directos para contribuir a garantizar sus derechos (Programado))*100

Descripción del Indicador

Este indicador nos muestra a la población objetivo que fue beneficiada con apoyos directos para contribuir a garantizar sus derechos.

Tipo de Indicador	Gestión	Dimensión del Indicador	Eficacia	Año de Medición del Resultado	2018
Cobertura	Estatal	Frecuencia de Medición	Mensual		

Desagregado meta valor por género

Parámetros de semaforización						Meta Institucional	Meta Valor	Unidad de medida (meta valor)	Hombre	Mujer
0	60.00	60.01	80.00	80.01	130	100%	57,904	Persona	No disponible	No disponible
						Sentido del Indicador	Línea Base (meta valor)	Año (Línea base)	Tipo de Acumulación	
						Ascendente	26,098	2017	Suma	

Resultados

Valor Programado	29,067.00	Avance de la Meta (3er trimestre)	5,867.00	% Avance de la Meta (3er trimestre)	20.2%	Semáforo (3er trimestre)	
	Valor programado	Avance de la meta		Valor programado	Avance de la meta		
Enero	90.00	N.D	Julio	1,327.00	620.00		
Febrero	1,092.00	N.D	Agosto	9,855.00	12.00		
Marzo	1,532.00	2,285.00	Septiembre	11,893.00	975.00		
Abril	1,327.00	133.00	Octubre	9,849.00			
Mayo	1,437.00	1,230.00	Noviembre	9,799.00			
Junio	514.00	612.00	Diciembre	9,189.00			

Medios de verificación "Padrón de beneficiarios "Padrón de beneficiarios Unidad Responsable: Dirección de Prevención, Representación, Atención y Tutela"

Observaciones Para alcanzar la meta programada se requiere implementar el proyecto "Viendo por el Bienestar de la Niñez" que tiene por objetivo Contribuir a garantizar el derecho a la salud visual de NNA para favorecer su interacción social y familiar.

Este proyecto se llevara acabo en el mes de octubre en colaboración con los SMDIF entrantes que inician sus funciones a partir de dicho mes.

Para alcanzar la meta programada se requiere implementar el proyecto "Viendo por el Bienestar de la Niñez" que tiene por objetivo Contribuir a garantizar el derecho a la salud visual de NNA para favorecer su interacción social y familiar.

Este proyecto se llevara acabo en el mes de octubre en colaboración con los SMDIF que inician sus funciones a partir de dicho mes.

¹ El presente documento despliega la información perteneciente a los indicadores estratégicos y gestión de aquellos Programas presupuestarios que proveen de bienes y servicios que generan valor público a la ciudadanía jalisciense.

² Se muestra el número del Componente relacionado con el indicador.

GOBIERNO DEL ESTADO DE JALISCO
PRESUPUESTO DE EGRESOS PARA EL EJERCICIO FISCAL 2018

Ficha Técnica de Indicador

Sistema de Evaluación del Desempeño (SED)

Gobierno del Estado de Jalisco

Seguimiento de Indicadores

Secretaría de Planeación,
Administración y Finanzas

Datos del Programa ¹

Bienestar de la niñez y sus familias

Eje: Equidad de oportunidades

Tema Central: Grupos prioritarios

¿Quién gasta?

11	Unidad Presupuestal	045	Unidad Responsable	00250	Unidad Ejecutora del Gasto
Secretaría de Desarrollo e Integración Social		Sistema para el Desarrollo Integral de la Familia Jalisco (DIF)		Sistema para el Desarrollo Integral de la Familia Jalisco (DIF)	

¿Para qué se gasta?

Finalidad	Función	Subfunción
Desarrollo Social	Protección Social	Otros Grupos Vulnerables

Objetivos

Nivel	Clave Componente	Resumen Narrativo
Componente	D1 ²	Apoyos directos entregados a niñas, niños y adolescentes para contribuir a garantizar sus derechos.


Datos del Indicador

Denominación	Método de cálculo
Total de apoyos directos a Niñas, Niños y Adolescentes para contribuir a garantizar sus derechos	$(\text{Número de apoyos directos a Niñas, Niños y Adolescentes para contribuir a garantizar sus derechos (Realizado)} / \text{Número de apoyos directos a Niñas, Niños y Adolescentes para contribuir a garantizar sus derechos (Programado)}) * 100$


Descripción del Indicador

Este indicador mostrará el número de apoyos directos entregados a niñas, niños y adolescentes para contribuir a garantizar sus derechos.

Tipo de Indicador	Gestión	Dimensión del Indicador	Eficacia	Año de Medición del Resultado	2018
Cobertura	Estatal	Frecuencia de Medición	Mensual		

			Desagregado meta valor por género				
			Meta Institucional	Meta Valor	Unidad de medida (meta valor)	Hombre	Mujer
Parámetros de semaforización 0 60.00 60.01 80.00 80.01 130 			100%	134,978	Apoyo	No disponible	No disponible
			Sentido del Indicador	Línea Base (meta valor)	Año (Línea base)	Tipo de Acumulación	
			Ascendente	No disponible	No disponible	Suma	

Resultados

Valor Programado	36,729.00	Avance de la Meta (3er trimestre)	77,149.00	% Avance de la Meta (3er trimestre)	210.1%	Semáforo (3er trimestre)	
	Valor programado	Avance de la meta		Valor programado	Avance de la meta		
Enero	90.00	3,723.00	Julio	4,208.00	8,722.00		
Febrero	1,817.00	3,698.00	Agosto	12,721.00	29,474.00		
Marzo	4,174.00	4,457.00	Septiembre	2,702.00	9,206.00		
Abril	4,184.00	3,070.00	Octubre	3,731.00			
Mayo	4,256.00	7,133.00	Noviembre	7,734.00			
Junio	2,577.00	7,666.00	Diciembre	86,784.00			

Medios de verificación "Padrón de beneficiarios Unidad Responsable: Dirección de Prevención, Representación, Atención y Tutela"

Observaciones

¹ El presente documento despliega la información perteneciente a los indicadores estratégicos y gestión de aquellos Programas presupuestarios que proveen de bienes y servicios que generan valor público a la ciudadanía jalisciense.

² Se muestra el número del Componente relacionado con el indicador.

GOBIERNO DEL ESTADO DE JALISCO
PRESUPUESTO DE EGRESOS PARA EL EJERCICIO FISCAL 2018

Ficha Técnica de Indicador

Sistema de Evaluación del Desempeño (SED)

Gobierno del Estado de Jalisco

Seguimiento de Indicadores

Secretaría de Planeación,
Administración y Finanzas

Datos del Programa ¹

Bienestar de la niñez y sus familias

Eje: Equidad de oportunidades

Tema Central: Grupos prioritarios

¿Quién gasta?

11	Unidad Presupuestal	045	Unidad Responsable	00250	Unidad Ejecutora del Gasto
Secretaría de Desarrollo e Integración Social		Sistema para el Desarrollo Integral de la Familia Jalisco (DIF)		Sistema para el Desarrollo Integral de la Familia Jalisco (DIF)	

¿Para qué se gasta?

Finalidad	Función	Subfunción
Desarrollo Social	Protección Social	Otros Grupos Vulnerables

Objetivos

Nivel	Clave Componente	Resumen Narrativo
Actividad	D1-01 ²	Elaboración de convenios con los Sistemas DIF Municipales y organizaciones de la sociedad civil

Datos del Indicador

Denominación	Método de cálculo
Total de convenios realizados	(Número de convenios realizados (Realizado) / Número de convenios realizados (Programado))*100

Descripción del Indicador
Este indicador muestra el total de convenios que se realizaron con los Sistemas DIF Municipales y organizaciones civiles para contribuir a garantizar los derechos de los niños.

Tipo de Indicador	Gestión	Dimensión del Indicador	Eficacia	Año de Medición del Resultado	2018
Cobertura	Estatual	Frecuencia de Medición	Trimestral		

Parámetros de semaforización	Meta Institucional		Meta Valor	Unidad de medida (meta valor)	Desagregado meta valor por género	
	100%	189	Convenio	Hombre	Mujer	
0 60.00 60.01 80.00 80.01 130					No disponible	No disponible
	Sentido del Indicador	Línea Base (meta valor)	Año (Línea base)	Tipo de Acumulación		
	Ascendente	No disponible	No disponible	Suma		

Resultados

Valor Programado	131.00	Avance de la Meta (3er trimestre)	179.00	% Avance de la Meta (3er trimestre)	136.6%	Semáforo (3er trimestre)	
	Valor programado	Avance de la meta	Valor programado	Avance de la meta			
Enero	N.P.	N.D	Julio	N.P.	N.D		
Febrero	N.P.	N.D	Agosto	N.P.	N.D		
Marzo	0.00	N.D	Septiembre	45.00	179.00		
Abril	N.P.	N.D	Octubre	N.P.			
Mayo	N.P.	N.D	Noviembre	N.P.			
Junio	86.00	0.00	Diciembre	58.00			

Medios de verificación "Convenio Unidad Responsable: Dirección de Prevención, Representación, Atención y Tutela"

Observaciones

- 1 El presente documento despliega la información perteneciente a los indicadores estratégicos y gestión de aquellos Programas presupuestarios que proveen de bienes y servicios que generan valor público a la ciudadanía jalisciense.
- 2 Se muestra el número del Componente relacionado con el indicador.

GOBIERNO DEL ESTADO DE JALISCO
PRESUPUESTO DE EGRESOS PARA EL EJERCICIO FISCAL 2018

Ficha Técnica de Indicador

Sistema de Evaluación del Desempeño (SED)

Gobierno del Estado de Jalisco

Seguimiento de Indicadores

Secretaría de Planeación,
Administración y Finanzas

Datos del Programa ¹

Bienestar de la niñez y sus familias

Eje: Equidad de oportunidades

Tema Central: Grupos prioritarios

¿Quién gasta?

11	Unidad Presupuestal	045	Unidad Responsable	00250	Unidad Ejecutora del Gasto
Secretaría de Desarrollo e Integración Social		Sistema para el Desarrollo Integral de la Familia Jalisco (DIF)		Sistema para el Desarrollo Integral de la Familia Jalisco (DIF)	

¿Para qué se gasta?

Finalidad	Función	Subfunción
Desarrollo Social	Protección Social	Otros Grupos Vulnerables

Objetivos

Nivel	Clave Componente	Resumen Narrativo
Actividad	D1-02 ²	Gestión Administrativa para entregar apoyos

Datos del Indicador

Denominación	Método de cálculo
Total de Gestiones Administrativas realizadas para entregar apoyos	(Número de Gestiones Administrativas realizadas para entregar apoyos (Realizado) / Número de Gestiones Administrativas realizadas para entregar apoyos (Programado))*100

Descripción del Indicador
 Este indicador representa las actividades administrativas internas y externas que se requieren realizar para la entrega tangible del apoyo otorgado.

Tipo de Indicador	Gestión	Dimensión del Indicador	Eficacia	Año de Medición del Resultado	2018
Cobertura	Estatral	Frecuencia de Medición	Trimestral		

Parámetros de semaforización	0	60.00	60.01	80.00	80.01	130	Meta Institucional	100%	Meta Valor	5	Unidad de medida (meta valor)	Gestión	Desagregado meta valor por género	Hombre	Mujer
							Sentido del Indicador	Ascendente	Línea Base (meta valor)	No disponible	Año (Línea base)	No disponible	Tipo de Acumulación	Suma	No disponible

Resultados

Valor Programado	5.00	Avance de la Meta (3er trimestre)	6.00	% Avance de la Meta (3er trimestre)	120.0%	Semáforo (3er trimestre)	
	Valor programado	Avance de la meta		Valor programado	Avance de la meta		
Enero	N.P.	N.D.	Julio	N.P.	N.D.		
Febrero	N.P.	N.D.	Agosto	N.P.	N.D.		
Marzo	1.00	N.D.	Septiembre	1.00	5.00		
Abril	N.P.	N.D.	Octubre	N.P.			
Mayo	N.P.	N.D.	Noviembre	N.P.			
Junio	3.00	1.00	Diciembre	0.00			

Medios de verificación "Planes de Trabajo Unidad Responsable: Dirección de Prevención, Representación, Atención y Tutela"

Observaciones

1 El presente documento despliega la información perteneciente a los indicadores estratégicos y gestión de aquellos Programas presupuestarios que proveen de bienes y servicios que generan valor público a la ciudadanía jalisciense.
 2 Se muestra el número del Componente relacionado con el indicador.

GOBIERNO DEL ESTADO DE JALISCO
PRESUPUESTO DE EGRESOS PARA EL EJERCICIO FISCAL 2018

Ficha Técnica de Indicador

Sistema de Evaluación del Desempeño (SED)

Gobierno del Estado de Jalisco

Seguimiento de Indicadores

Secretaría de Planeación,
Administración y Finanzas

Datos del Programa ¹

Bienestar de la niñez y sus familias

Eje: Equidad de oportunidades

Tema Central: Grupos prioritarios

¿Quién gasta?

11	Unidad Presupuestal	045	Unidad Responsable	00250	Unidad Ejecutora del Gasto
Secretaría de Desarrollo e Integración Social		Sistema para el Desarrollo Integral de la Familia Jalisco (DIF)		Sistema para el Desarrollo Integral de la Familia Jalisco (DIF)	

¿Para qué se gasta?

Finalidad	Función	Subfunción
Desarrollo Social	Protección Social	Otros Grupos Vulnerables

Objetivos

Nivel	Clave Componente	Resumen Narrativo
Actividad	D1-03 ²	Elaboración de proyectos que permiten bajar el recurso para los apoyos

Datos del Indicador

Denominación	Método de cálculo
Total de proyectos realizados	(Número de proyectos realizados (Realizado) / Número de proyectos realizados (Programado))*100

Descripción del Indicador
Este indicador refleja los proyectos que se realizaron mediante los cuáles se puede obtener recurso de otras fuentes de financiamiento para otorgar mas apoyos.

Tipo de Indicador	Gestión	Dimensión del Indicador	Eficacia	Año de Medición del Resultado	2018
Cobertura	Estatal	Frecuencia de Medición	Trimestral		

Parámetros de semaforización	Meta Institucional		Meta Valor	Unidad de medida (meta valor)	Desagregado meta valor por género	
	100%	6	Proyecto	Hombre	Mujer	
0 60.00 60.01 80.00 80.01 130					No disponible	No disponible
	Sentido del Indicador	Línea Base (meta valor)	Año (Línea base)	Tipo de Acumulación		
	Ascendente	No disponible	No disponible	Suma		

Resultados

Valor Programado	6.00	Avance de la Meta (3er trimestre)	5.00	% Avance de la Meta (3er trimestre)	83.3%	Semáforo (3er trimestre)	
	Valor programado	Avance de la meta	Valor programado	Avance de la meta			
Enero	N.P.	N.D	Julio	N.P.	N.D		
Febrero	N.P.	N.D	Agosto	N.P.	N.D		
Marzo	3.00	N.D	Septiembre	0.00	5.00		
Abril	N.P.	N.D	Octubre	N.P.			
Mayo	N.P.	N.D	Noviembre	N.P.			
Junio	3.00	0.00	Diciembre	0.00			

Medios de verificación "Documentación del proyecto validado y aceptado Unidad Responsable: Dirección de Prevención, Representación, Atención y Tutela"

Observaciones

1 El presente documento despliega la información perteneciente a los indicadores estratégicos y gestión de aquellos Programas presupuestarios que proveen de bienes y servicios que generan valor público a la ciudadanía jalisciense.
2 Se muestra el número del Componente relacionado con el indicador.

GOBIERNO DEL ESTADO DE JALISCO
PRESUPUESTO DE EGRESOS PARA EL EJERCICIO FISCAL 2018

Ficha Técnica de Indicador

Sistema de Evaluación del Desempeño (SED)

Gobierno del Estado de Jalisco

Seguimiento de Indicadores

Secretaría de Planeación,
Administración y Finanzas

Datos del Programa ¹

Bienestar de la niñez y sus familias

Eje: Equidad de oportunidades

Tema Central: Grupos prioritarios

¿Quién gasta?

11	Unidad Presupuestal	045	Unidad Responsable	00250	Unidad Ejecutora del Gasto
Secretaría de Desarrollo e Integración Social		Sistema para el Desarrollo Integral de la Familia Jalisco (DIF)		Sistema para el Desarrollo Integral de la Familia Jalisco (DIF)	

¿Para qué se gasta?

Finalidad	Función	Subfunción
Desarrollo Social	Protección Social	Otros Grupos Vulnerables

Objetivos

Nivel	Clave Componente	Resumen Narrativo
Actividad	D1-04 ²	Total de padrones de beneficiarios realizados

Datos del Indicador

Denominación	Método de cálculo
Total de padrones de beneficiarios realizados	(Número de padrones de beneficiarios realizados (Realizado) / Número de padrones de beneficiarios realizados (Programado))*100

Descripción del Indicador
 Este indicador conjunta los padrones de la población que fue beneficiada con algún apoyo.

Tipo de Indicador	Gestión	Dimensión del Indicador	Eficacia	Año de Medición del Resultado	2018
Cobertura	Estatual	Frecuencia de Medición	Trimestral		

Parámetros de semaforización						Meta Institucional	Meta Valor	Unidad de medida (meta valor)	Desagregado meta valor por género	
0	60.00	60.01	80.00	80.01	130	100%	9	Padrón	Hombre	Mujer
									No disponible	No disponible
						Sentido del Indicador	Línea Base (meta valor)	Año (Línea base)	Tipo de Acumulación	
						Ascendente	No disponible	No disponible	Suma	

Resultados

Valor Programado	9.00	Avance de la Meta (3er trimestre)	21.00	% Avance de la Meta (3er trimestre)	233.3%	Semáforo (3er trimestre)	
	Valor programado	Avance de la meta		Valor programado	Avance de la meta		
Enero	N.P.	N.D.	Julio	N.P.	N.D.		
Febrero	N.P.	N.D.	Agosto	N.P.	N.D.		
Marzo	3.00	N.D.	Septiembre	2.00	14.00		
Abril	N.P.	N.D.	Octubre	N.P.			
Mayo	N.P.	N.D.	Noviembre	N.P.			
Junio	4.00	7.00	Diciembre	0.00			

Medios de verificación "Padrón de beneficiarios Unidad Responsable: Dirección de Prevención, Representación, Atención y Tutela"

Observaciones

- 1 El presente documento despliega la información perteneciente a los indicadores estratégicos y gestión de aquellos Programas presupuestarios que proveen de bienes y servicios que generan valor público a la ciudadanía jalisciense.
- 2 Se muestra el número del Componente relacionado con el indicador.

GOBIERNO DEL ESTADO DE JALISCO
PRESUPUESTO DE EGRESOS PARA EL EJERCICIO FISCAL 2018

Ficha Técnica de Indicador

Sistema de Evaluación del Desempeño (SED)

Gobierno del Estado de Jalisco

Seguimiento de Indicadores

Secretaría de Planeación,
Administración y Finanzas

Datos del Programa ¹

Bienestar de la niñez y sus familias

Eje: Equidad de oportunidades

Tema Central: Grupos prioritarios

¿Quién gasta?

11	Unidad Presupuestal	045	Unidad Responsable	00250	Unidad Ejecutora del Gasto
Secretaría de Desarrollo e Integración Social		Sistema para el Desarrollo Integral de la Familia Jalisco (DIF)		Sistema para el Desarrollo Integral de la Familia Jalisco (DIF)	

¿Para qué se gasta?

Finalidad	Función	Subfunción
Desarrollo Social	Protección Social	Otros Grupos Vulnerables

Objetivos

Nivel	Clave Componente	Resumen Narrativo
Componente	D3 ²	Acompañamiento realizado a niñas, niños y adolescentes y sus familias para contribuir a garantizar sus derechos.

Datos del Indicador

Denominación	Método de cálculo
Total de acompañamientos a Niñas, Niños y Adolescentes y sus familias para contribuir a garantizar sus derechos.	(Número de acompañamientos a Niñas, Niños y Adolescentes y sus familias para contribuir a garantizar sus derechos. (Realizado) / Número de acompañamientos a Niñas, Niños y Adolescentes y sus familias para contribuir a garantizar sus derechos. (Programado))*100

Descripción del Indicador
 Este indicador mostrará el número de acompañamientos realizados a la población objetivo para contribuir a garantizar sus derechos.

Tipo de Indicador	Gestión	Dimensión del Indicador	Eficacia	Año de Medición del Resultado	2018
Cobertura	Estatal	Frecuencia de Medición	Mensual		

Parámetros de semaforización						Meta Institucional	Meta Valor	Unidad de medida (meta valor)	Desagregado meta valor por género	
0	60.00	60.01	80.00	80.01	130	100%	90,129	Acompañamiento	hombre	mujer
						Sentido del Indicador	Línea Base (meta valor)	Año (Línea base)	Tipo de Acumulación	
						Ascendente	87,918	2017	Suma	

Resultados

Valor Programado	76,757.00	Avance de la Meta (3er trimestre)	83,289.00	% Avance de la Meta (3er trimestre)	108.5%	Semáforo (3er trimestre)	
	Valor programado	Avance de la meta		Valor programado	Avance de la meta		
Enero	8,535.00	4,270.00	Julio	8,263.00	13,312.00		
Febrero	8,560.00	3,784.00	Agosto	8,867.00	14,342.00		
Marzo	8,066.00	6,335.00	Septiembre	8,880.00	15,795.00		
Abril	8,041.00	N.D	Octubre	8,888.00			
Mayo	8,568.00	N.D	Noviembre	2,247.00			
Junio	8,977.00	25,451.00	Diciembre	2,237.00			

Medios de verificación "Padrón de beneficiarios Unidad Responsable: Dirección de Prevención, Representación, Atención y Tutela"

Observaciones

- El presente documento despliega la información perteneciente a los indicadores estratégicos y gestión de aquellos Programas presupuestarios que proveen de bienes y servicios que generan valor público a la ciudadanía jalisciense.
- Se muestra el número del Componente relacionado con el indicador.

GOBIERNO DEL ESTADO DE JALISCO
PRESUPUESTO DE EGRESOS PARA EL EJERCICIO FISCAL 2018

Ficha Técnica de Indicador

Sistema de Evaluación del Desempeño (SED)

Gobierno del Estado de Jalisco

Seguimiento de Indicadores

Secretaría de Planeación,
Administración y Finanzas

Datos del Programa ¹

Bienestar de la niñez y sus familias

Eje: Equidad de oportunidades

Tema Central: Grupos prioritarios

¿Quién gasta?

11	Unidad Presupuestal	045	Unidad Responsable	00250	Unidad Ejecutora del Gasto
Secretaría de Desarrollo e Integración Social		Sistema para el Desarrollo Integral de la Familia Jalisco (DIF)		Sistema para el Desarrollo Integral de la Familia Jalisco (DIF)	

¿Para qué se gasta?

Finalidad	Función	Subfunción
Desarrollo Social	Protección Social	Otros Grupos Vulnerables

Objetivos

Nivel	Clave Componente	Resumen Narrativo
Componente	D3 ²	Acompañamiento realizado a niñas, niños y adolescentes y sus familias para contribuir a garantizar sus derechos.

Datos del Indicador

Denominación	Método de cálculo
Total de Niñas, Niños y Adolescentes y sus familias a quienes se les hizo un acompañamiento para contribuir a garantizar sus derechos	(Número de Niñas, Niños y Adolescentes y sus familias a quienes se les hizo un acompañamiento para contribuir a garantizar sus derechos (Realizado) / Número de Niñas, Niños y Adolescentes y sus familias a quienes se les hizo un acompañamiento para contribuir a garantizar sus derechos (Programado))*100

Descripción del Indicador

Este indicador conjunta todos los servicios de las áreas de psicología, trabajo social y jurídico otorgados a Niñas, Niños y Adolescentes y sus familias para contribuir a garantizar sus derechos.

Tipo de Indicador	Gestión	Dimensión del Indicador	Eficiencia	Año de Medición del Resultado	2018
Cobertura	Estatal	Frecuencia de Medición	Mensual		

Desagregado meta valor por género

Parámetros de semaforización						Meta Institucional	Meta Valor	Unidad de medida (meta valor)	Hombre	Mujer
0	60.00	60.01	80.00	80.01	130	100%	32,579	Persona	No disponible	No disponible
						Sentido del Indicador	Línea Base (meta valor)	Año (Línea base)	Tipo de Acumulación	
						Ascendente	No disponible	No disponible	Suma	

Resultados

Valor Programado	27,119.00	Avance de la Meta (3er trimestre)	32,020.00	% Avance de la Meta (3er trimestre)	118.1%	Semáforo (3er trimestre)	
	Valor programado	Avance de la meta		Valor programado	Avance de la meta		
Enero	2,448.00	685.00	Julio	2,889.00	3,524.00		
Febrero	2,473.00	2,731.00	Agosto	3,496.00	4,786.00		
Marzo	2,895.00	4,418.00	Septiembre	3,507.00	5,992.00		
Abril	2,770.00	2,307.00	Octubre	1,905.00			
Mayo	3,105.00	3,516.00	Noviembre	2,000.00			
Junio	3,536.00	4,061.00	Diciembre	1,555.00			

Medios de verificación "Padrón de Beneficiarios del año anterior Unidad Responsable: Dirección de Prevención, Representación, Atención y Tutela"

Observaciones

- El presente documento despliega la información perteneciente a los indicadores estratégicos y gestión de aquellos Programas presupuestarios que proveen de bienes y servicios que generan valor público a la ciudadanía jalisciense.
- Se muestra el número del Componente relacionado con el indicador.

GOBIERNO DEL ESTADO DE JALISCO
PRESUPUESTO DE EGRESOS PARA EL EJERCICIO FISCAL 2018

Ficha Técnica de Indicador

Sistema de Evaluación del Desempeño (SED)

Gobierno del Estado de Jalisco

Seguimiento de Indicadores

Secretaría de Planeación,
Administración y Finanzas

Datos del Programa ¹

Bienestar de la niñez y sus familias

Eje: Equidad de oportunidades

Tema Central: Grupos prioritarios

¿Quién gasta?

11	Unidad Presupuestal	045	Unidad Responsable	00250	Unidad Ejecutora del Gasto
Secretaría de Desarrollo e Integración Social		Sistema para el Desarrollo Integral de la Familia Jalisco (DIF)		Sistema para el Desarrollo Integral de la Familia Jalisco (DIF)	

¿Para qué se gasta?

Finalidad	Función	Subfunción
Desarrollo Social	Protección Social	Otros Grupos Vulnerables

Objetivos

Nivel	Clave Componente	Resumen Narrativo
Actividad	D3-01 ²	Ofrece servicios jurídicos, psicológico y de trabajo social

Datos del Indicador

Denominación	Método de cálculo
Total de servicios otorgados	(Número de servicios otorgados (Realizado) / Número de servicios otorgados (Programado))*100

Descripción del Indicador
 Este indicador refleja los servicios jurídicos, psicológicos y de trabajo social que se otorgaron a la población atendida.

Tipo de Indicador	Gestión	Dimensión del Indicador	Eficacia	Año de Medición del Resultado	2018
Cobertura	Estatal	Frecuencia de Medición	Mensual		

Parámetros de semaforización						Meta Institucional	Meta Valor	Unidad de medida (meta valor)	Desagregado meta valor por género	
0	60.00	60.01	80.00	80.01	130	100%	87,804	Servicio	Hombre	Mujer
									No disponible	No disponible
						Sentido del Indicador	Línea Base (meta valor)	Año (Línea base)	Tipo de Acumulación	
						Ascendente	No disponible	No disponible	Suma	

Resultados

Valor Programado	58,533.00	Avance de la Meta (3er trimestre)	31,390.00	% Avance de la Meta (3er trimestre)	53.6%	Semáforo (3er trimestre)	
	Valor programado	Avance de la meta		Valor programado	Avance de la meta		
Enero	6,602.00	161.00	Julio	6,173.00	385.00		
Febrero	6,847.00	203.00	Agosto	6,388.00	19,495.00		
Marzo	5,972.00	165.00	Septiembre	7,395.00	10,480.00		
Abril	5,885.00	N.D	Octubre	16,137.00			
Mayo	6,584.00	N.D	Noviembre	7,011.00			
Junio	6,687.00	501.00	Diciembre	6,123.00			

Medios de verificación "Expediente Unidad Responsable: Dirección de Prevención, Representación, Atención y Tutela"

Observaciones

1 El presente documento despliega la información perteneciente a los indicadores estratégicos y gestión de aquellos Programas presupuestarios que proveen de bienes y servicios que generan valor público a la ciudadanía jalisciense.
 2 Se muestra el número del Componente relacionado con el indicador.

GOBIERNO DEL ESTADO DE JALISCO
PRESUPUESTO DE EGRESOS PARA EL EJERCICIO FISCAL 2018

Ficha Técnica de Indicador

Sistema de Evaluación del Desempeño (SED)

Gobierno del Estado de Jalisco

Seguimiento de Indicadores

Secretaría de Planeación,
Administración y Finanzas

Datos del Programa ¹

Bienestar de la niñez y sus familias

Eje: Equidad de oportunidades

Tema Central: Grupos prioritarios

¿Quién gasta?

11	Unidad Presupuestal	045	Unidad Responsable	00250	Unidad Ejecutora del Gasto
Secretaría de Desarrollo e Integración Social		Sistema para el Desarrollo Integral de la Familia Jalisco (DIF)		Sistema para el Desarrollo Integral de la Familia Jalisco (DIF)	

¿Para qué se gasta?

Finalidad	Función	Subfunción
Desarrollo Social	Protección Social	Otros Grupos Vulnerables

Objetivos

Nivel	Clave Componente	Resumen Narrativo
Actividad	D3-02 ²	Otorga seguimiento de casos o personas

Datos del Indicador

Denominación	Método de cálculo
Total de seguimientos de casos o personas	(Número de seguimientos de casos o personas (Realizado) / Número de seguimientos de casos o personas (Programado))*100

Descripción del Indicador
Este indicador refleja el total de seguimiento que se realiza a los casos o personas que son atendidos.

Tipo de Indicador	Gestión	Dimensión del Indicador	Eficacia	Año de Medición del Resultado	2018
Cobertura	Estatal	Frecuencia de Medición	Mensual		

Parámetros de semaforización	0	60.00	60.01	80.00	80.01	130	Meta Institucional	Meta Valor	Unidad de medida (meta valor)	Hombre	Mujer
							100%	43,064	Seguimiento	No disponible	No disponible
							Sentido del Indicador	Línea Base (meta valor)	Año (Línea base)	Tipo de Acumulación	
							Ascendente	No disponible	No disponible	Suma	

Resultados

Valor Programado	22,920.00	Avance de la Meta (3er trimestre)	29,280.00	% Avance de la Meta (3er trimestre)	127.8%	Semáforo (3er trimestre)	
	Valor programado	Avance de la meta		Valor programado	Avance de la meta		
Enero	2,600.00	63.00	Julio	2,210.00	166.00		
Febrero	2,820.00	37.00	Agosto	2,810.00	22,880.00		
Marzo	2,010.00	17.00	Septiembre	2,820.00	5,021.00		
Abril	2,020.00	N.D	Octubre	10,935.00			
Mayo	2,820.00	N.D	Noviembre	4,604.00			
Junio	2,810.00	1,096.00	Diciembre	4,605.00			

Medios de verificación "Expediente Unidad Responsable: Dirección de Prevención, Representación, Atención y Tutela"

Observaciones

- 1 El presente documento despliega la información perteneciente a los indicadores estratégicos y gestión de aquellos Programas presupuestarios que proveen de bienes y servicios que generan valor público a la ciudadanía jalisciense.
- 2 Se muestra el número del Componente relacionado con el indicador.

GOBIERNO DEL ESTADO DE JALISCO
PRESUPUESTO DE EGRESOS PARA EL EJERCICIO FISCAL 2018

Ficha Técnica de Indicador

Sistema de Evaluación del Desempeño (SED)

Gobierno del Estado de Jalisco

Seguimiento de Indicadores

Secretaría de Planeación,
Administración y Finanzas

Datos del Programa ¹

Bienestar de la niñez y sus familias

Eje: Equidad de oportunidades

Tema Central: Grupos prioritarios

¿Quién gasta?

11	Unidad Presupuestal	045	Unidad Responsable	00250	Unidad Ejecutora del Gasto
Secretaría de Desarrollo e Integración Social		Sistema para el Desarrollo Integral de la Familia Jalisco (DIF)		Sistema para el Desarrollo Integral de la Familia Jalisco (DIF)	

¿Para qué se gasta?

Finalidad	Función	Subfunción
Desarrollo Social	Protección Social	Otros Grupos Vulnerables

Objetivos

Nivel	Clave Componente	Resumen Narrativo
Actividad	D3-03 ²	Cierre de casos atendidos por la Procuraduría

Datos del Indicador

Denominación	Método de cálculo				
Total de casos cerrados	(Número de casos cerrados (Realizado) / Número de casos cerrados (Programado))*100				
Descripción del Indicador					
Este indicador refleja el número de casos que se atendieron y fueron concluidos por la Procuraduría.					
Tipo de Indicador	Gestión	Dimensión del Indicador	Eficacia	Año de Medición del Resultado	2018
Cobertura	Estatal	Frecuencia de Medición	Mensual		

Parámetros de semaforización						Meta Institucional	Meta Valor	Unidad de medida (meta valor)	Desagregado meta valor por género	
0	60.00	60.01	80.00	80.01	130	100%	2,130	Caso	hombre	mujer
						Sentido del Indicador	Línea Base (meta valor)	Año (Línea base)	Tipo de Acumulación	
						Ascendente	No disponible	No disponible	Suma	

Resultados

Valor Programado	745.00	Avance de la Meta (3er trimestre)	1,176.00	% Avance de la Meta (3er trimestre)	157.9%	Semáforo (3er trimestre)	
	Valor programado	Avance de la meta		Valor programado	Avance de la meta		
Enero	41.00	11.00	Julio	90.00	198.00		
Febrero	49.00	79.00	Agosto	85.00	238.00		
Marzo	110.00	68.00	Septiembre	95.00	65.00		
Abril	70.00	N.D	Octubre	605.00			
Mayo	95.00	N.D	Noviembre	370.00			
Junio	110.00	517.00	Diciembre	410.00			

Medios de verificación "Expediente Unidad Responsable: Dirección de Prevención, Representación, Atención y Tutela"

Observaciones

- El presente documento despliega la información perteneciente a los indicadores estratégicos y gestión de aquellos Programas presupuestarios que proveen de bienes y servicios que generan valor público a la ciudadanía jalisciense.
- Se muestra el número del Componente relacionado con el indicador.

GOBIERNO DEL ESTADO DE JALISCO
PRESUPUESTO DE EGRESOS PARA EL EJERCICIO FISCAL 2018

Ficha Técnica de Indicador

Sistema de Evaluación del Desempeño (SED)

Gobierno del Estado de Jalisco

Seguimiento de Indicadores

Secretaría de Planeación,
Administración y Finanzas

Datos del Programa ¹

Bienestar de la niñez y sus familias

Eje: Equidad de oportunidades

Tema Central: Grupos prioritarios

¿Quién gasta?

11	Unidad Presupuestal	045	Unidad Responsable	00250	Unidad Ejecutora del Gasto
Secretaría de Desarrollo e Integración Social		Sistema para el Desarrollo Integral de la Familia Jalisco (DIF)		Sistema para el Desarrollo Integral de la Familia Jalisco (DIF)	

¿Para qué se gasta?

Finalidad	Función	Subfunción
Desarrollo Social	Protección Social	Otros Grupos Vulnerables

Objetivos

Nivel	Clave Componente	Resumen Narrativo
Componente	D4 ²	Capacitación otorgada a familias para prevenir y restituir los derechos de niñas, niños y adolescentes.

Datos del Indicador

Denominación	Método de cálculo
Total de Capacitación a personas para prevenir y restituir los derechos de Niñas, Niños y Adolescentes	(Número de Capacitaciones a Municipios para fortalecer la atención de Niñas, Niños y Adolescentes (Realizado) / Número de Capacitaciones a Municipios para fortalecer la atención de Niñas, Niños y Adolescentes (Programado))*100

Descripción del Indicador
 Este indicador nos señala las capacitaciones otorgadas a la población objetivo para prevenir y restituir los derechos de Niñas, Niños y Adolescentes.

Tipo de Indicador	Gestión	Dimensión del Indicador	Economía	Año de Medición del Resultado	2018
Cobertura	Estatal	Frecuencia de Medición	Mensual		

						Desagregado meta valor por género				
						Meta Institucional	Meta Valor	Unidad de medida (meta valor)	Hombre	Mujer
Parámetros de semaforización 0 60.00 60.01 80.00 80.01 130 						100%	2,342	Capacitación	No disponible	No disponible
						Sentido del Indicador	Línea Base (meta valor)	Año (Línea base)	Tipo de Acumulación	
						Ascendente	No disponible	No disponible	Suma	

Resultados

Valor Programado	1,646.00	Avance de la Meta (3er trimestre)	2,392.00	% Avance de la Meta (3er trimestre)	145.3%	Semáforo (3er trimestre)	
	Valor programado	Avance de la meta		Valor programado	Avance de la meta		
Enero	100.00	42.00	Julio	194.00	305.00		
Febrero	140.00	73.00	Agosto	205.00	195.00		
Marzo	186.00	390.00	Septiembre	244.00	135.00		
Abril	145.00	133.00	Octubre	288.00			
Mayo	200.00	504.00	Noviembre	27.00			
Junio	232.00	615.00	Diciembre	381.00			

Medios de verificación "Lista de asistencia Unidad Responsable: Dirección de Prevención, Representación, y Tutela "

Observaciones

¹ El presente documento despliega la información perteneciente a los indicadores estratégicos y gestión de aquellos Programas presupuestarios que proveen de bienes y servicios que generan valor público a la ciudadanía jalisciense.

² Se muestra el número del Componente relacionado con el indicador.

GOBIERNO DEL ESTADO DE JALISCO
PRESUPUESTO DE EGRESOS PARA EL EJERCICIO FISCAL 2018

Ficha Técnica de Indicador

Sistema de Evaluación del Desempeño (SED)

Gobierno del Estado de Jalisco

Seguimiento de Indicadores

Secretaría de Planeación,
Administración y Finanzas

Datos del Programa ¹

Bienestar de la niñez y sus familias

Eje: Equidad de oportunidades

Tema Central: Grupos prioritarios

¿Quién gasta?

11	Unidad Presupuestal	045	Unidad Responsable	00250	Unidad Ejecutora del Gasto
Secretaría de Desarrollo e Integración Social		Sistema para el Desarrollo Integral de la Familia Jalisco (DIF)		Sistema para el Desarrollo Integral de la Familia Jalisco (DIF)	

¿Para qué se gasta?

Finalidad	Función	Subfunción
Desarrollo Social	Protección Social	Otros Grupos Vulnerables

Objetivos

Nivel	Clave Componente	Resumen Narrativo
Componente	D4 ²	Capacitación otorgada a familias para prevenir y restituir los derechos de niñas, niños y adolescentes.

Datos del Indicador

Denominación	Método de cálculo
Total de personas capacitadas para prevenir y restituir los derechos de Niñas, Niños y Adolescentes	(Número de personas capacitadas para prevenir y restituir los derechos de Niñas, Niños y Adolescentes (Realizado) / Número de personas capacitadas para prevenir y restituir los derechos de Niñas, Niños y Adolescentes (Programado))*100

Descripción del Indicador

Este indicador reporta la capacitación que se otorga a las familias como estrategia para prevenir y restituir los derechos de Niñas, Niños y Adolescentes.

Tipo de Indicador	Gestión	Dimensión del Indicador	Eficacia	Año de Medición del Resultado	2018
Cobertura	Estatal	Frecuencia de Medición	Mensual		

Desagregado meta valor por género

Parámetros de semaforización 0 60.00 60.01 80.00 80.01 130 	Meta Institucional	Meta Valor	Unidad de medida (meta valor)	Hombre	Mujer
	100%	36,268	Capacitación	No disponible	No disponible
	Sentido del Indicador	Línea Base (meta valor)	Año (Línea base)	Tipo de Acumulación	
	Ascendente	No disponible	No disponible	Suma	

Resultados

Valor Programado	27,734.00	Avance de la Meta (3er trimestre)	34,999.00	% Avance de la Meta (3er trimestre)	126.2%	Semáforo (3er trimestre)	
	Valor programado	Avance de la meta		Valor programado	Avance de la meta		
Enero	1,970.00	266.00	Julio	2,975.00	3,964.00		
Febrero	2,138.00	261.00	Agosto	9,199.00	8,428.00		
Marzo	2,845.00	10,399.00	Septiembre	2,000.00	1,410.00		
Abril	2,562.00	136.00	Octubre	3,726.00			
Mayo	3,355.00	4,765.00	Noviembre	2,130.00			
Junio	690.00	5,370.00	Diciembre	2,678.00			

Medios de verificación "Lista de asistencia Unidad Responsable: Dirección de Prevención, Representación, y Tutela"

Observaciones

¹ El presente documento despliega la información perteneciente a los indicadores estratégicos y gestión de aquellos Programas presupuestarios que proveen de bienes y servicios que generan valor público a la ciudadanía jalisciense.

² Se muestra el número del Componente relacionado con el indicador.

GOBIERNO DEL ESTADO DE JALISCO
PRESUPUESTO DE EGRESOS PARA EL EJERCICIO FISCAL 2018

Ficha Técnica de Indicador

Sistema de Evaluación del Desempeño (SED)

Gobierno del Estado de Jalisco

Seguimiento de Indicadores

Secretaría de Planeación,
Administración y Finanzas

Datos del Programa ¹

Bienestar de la niñez y sus familias

Eje: Equidad de oportunidades

Tema Central: Grupos prioritarios

¿Quién gasta?

11	Unidad Presupuestal	045	Unidad Responsable	00250	Unidad Ejecutora del Gasto
Secretaría de Desarrollo e Integración Social		Sistema para el Desarrollo Integral de la Familia Jalisco (DIF)		Sistema para el Desarrollo Integral de la Familia Jalisco (DIF)	

¿Para qué se gasta?

Finalidad	Función	Subfunción
Desarrollo Social	Protección Social	Otros Grupos Vulnerables

Objetivos

Nivel	Clave Componente	Resumen Narrativo
Actividad	D4-01 ²	Elaboración de cronogramas de capacitación a la población

Datos del Indicador

Denominación	Método de cálculo
Total de cronogramas de Capacitación elaborados	(Número de cronogramas de Capacitación elaborados (Realizado) / Número de cronogramas de Capacitación elaborados (Programado))*100

Descripción del Indicador
Este indicador muestra los cronogramas que se realizaron en las diferentes temáticas para otorgar la capacitación a la niñas, niños, adolescentes y sus familias que fueron beneficiados.

Tipo de Indicador	Gestión	Dimensión del Indicador	Eficacia	Año de Medición del Resultado	2018
Cobertura	Estatal	Frecuencia de Medición	Trimestral		

Parámetros de semaforización						Meta Institucional	Meta Valor	Unidad de medida (meta valor)	Desagregado meta valor por género	
0	60.00	60.01	80.00	80.01	130	100%	136	Cronograma	Hombre	Mujer
						Sentido del Indicador	Línea Base (meta valor)	Año (Línea base)	Tipo de Acumulación	
						Ascendente	No disponible	No disponible	Suma	

Resultados

Valor Programado	51.00	Avance de la Meta (3er trimestre)	136.00	% Avance de la Meta (3er trimestre)	266.7%	Semáforo (3er trimestre)	
	Valor programado	Avance de la meta		Valor programado	Avance de la meta		
Enero	N.P.	N.D	Julio	N.P.	N.D		
Febrero	N.P.	N.D	Agosto	N.P.	N.D		
Marzo	17.00	N.D	Septiembre	17.00	40.00		
Abril	N.P.	N.D	Octubre	N.P.			
Mayo	N.P.	N.D	Noviembre	N.P.			
Junio	17.00	96.00	Diciembre	85.00			

Medios de verificación: *Cronograma Unidad Responsable: Dirección de Representación, y Tutela

Observaciones:

1 El presente documento despliega la información perteneciente a los indicadores estratégicos y gestión de aquellos Programas presupuestarios que proveen de bienes y servicios que generan valor público a la ciudadanía jalisciense.
2 Se muestra el número del Componente relacionado con el indicador.

GOBIERNO DEL ESTADO DE JALISCO
PRESUPUESTO DE EGRESOS PARA EL EJERCICIO FISCAL 2018

Ficha Técnica de Indicador

Sistema de Evaluación del Desempeño (SED)

Gobierno del Estado de Jalisco

Seguimiento de Indicadores

Secretaría de Planeación,
Administración y Finanzas

Datos del Programa ¹

Bienestar de la niñez y sus familias

Eje: Equidad de oportunidades

Tema Central: Grupos prioritarios

¿Quién gasta?

11	Unidad Presupuestal	045	Unidad Responsable	00250	Unidad Ejecutora del Gasto
Secretaría de Desarrollo e Integración Social		Sistema para el Desarrollo Integral de la Familia Jalisco (DIF)		Sistema para el Desarrollo Integral de la Familia Jalisco (DIF)	

¿Para qué se gasta?

Finalidad	Función	Subfunción
Desarrollo Social	Protección Social	Otros Grupos Vulnerables

Objetivos

Nivel	Clave Componente	Resumen Narrativo
Actividad	D4-02 ²	Elaboración de convocatorias para incentivar la participación de la población en programas y/o proyectos

Datos del Indicador

Denominación	Método de cálculo				
Total de Convocatorias	$(\text{Número de Convocatorias (Realizado)} / \text{Número de Convocatorias (Programado)}) * 100$				
Descripción del Indicador					
Este indicador representa las convocatorias que se realizaron a la población para invitarlos a que participen en los diversos programas y proyectos que ofrece la institución.					
Tipo de Indicador	Gestión	Dimensión del Indicador	Eficacia	Año de Medición del Resultado	2018
Cobertura	Estatal	Frecuencia de Medición	Mensual		

Parámetros de semaforización						Meta Institucional	Meta Valor	Unidad de medida (meta valor)	Desagregado meta valor por género	
0	60.00	60.01	80.00	80.01	130	100%	140	Convocatoria	Hombre	Mujer
						Sentido del Indicador	Línea Base (meta valor)	Año (Línea base)	Tipo de Acumulación	
						Ascendente	No disponible	No disponible	Suma	

Resultados

Valor Programado	69.00	Avance de la Meta (3er trimestre)	140.00	% Avance de la Meta (3er trimestre)	202.9%	Semáforo (3er trimestre)	
	Valor programado	Avance de la meta		Valor programado	Avance de la meta		
Enero	3.00	14.00	Julio	7.00	19.00		
Febrero	7.00	16.00	Agosto	15.00	16.00		
Marzo	9.00	16.00	Septiembre	5.00	7.00		
Abril	7.00	N.D	Octubre	3.00			
Mayo	8.00	N.D	Noviembre	0.00			
Junio	8.00	52.00	Diciembre	68.00			

Medios de verificación

Observaciones

- 1 El presente documento despliega la información perteneciente a los indicadores estratégicos y gestión de aquellos Programas presupuestarios que proveen de bienes y servicios que generan valor público a la ciudadanía jalisciense.
- 2 Se muestra el número del Componente relacionado con el indicador.

GOBIERNO DEL ESTADO DE JALISCO
PRESUPUESTO DE EGRESOS PARA EL EJERCICIO FISCAL 2018

Ficha Técnica de Indicador

Sistema de Evaluación del Desempeño (SED)

Gobierno del Estado de Jalisco

Seguimiento de Indicadores

Secretaría de Planeación,
Administración y Finanzas

Datos del Programa ¹

Bienestar de la niñez y sus familias

Eje: Equidad de oportunidades

Tema Central: Grupos prioritarios

¿Quién gasta?

11	Unidad Presupuestal	045	Unidad Responsable	00250	Unidad Ejecutora del Gasto
Secretaría de Desarrollo e Integración Social		Sistema para el Desarrollo Integral de la Familia Jalisco (DIF)		Sistema para el Desarrollo Integral de la Familia Jalisco (DIF)	

¿Para qué se gasta?

Finalidad	Función	Subfunción
Desarrollo Social	Protección Social	Otros Grupos Vulnerables

Objetivos

Nivel	Clave Componente	Resumen Narrativo
Actividad	D4-03 ²	Aplicación de evaluaciones de las capacitaciones realizadas a los beneficiarios

Datos del Indicador

Denominación	Método de cálculo
Total de Evaluaciones de la capacitación aplicadas a los beneficiarios	(Número de Evaluaciones de la capacitación aplicadas a los beneficiarios (Realizado) / Número de Evaluaciones de la capacitación aplicadas a los beneficiarios (Programado))*100

Descripción del Indicador

Este indicador refleja las evaluaciones realizadas a las capacitaciones otorgadas a los beneficiarios, para monitorear la calidad de las mismas.

Tipo de Indicador	Gestión	Dimensión del Indicador	Eficacia	Año de Medición del Resultado	2018
Cobertura	Estatal	Frecuencia de Medición	Mensual		

Desagregado meta valor por género

Parámetros de semaforización						Meta Institucional	Meta Valor	Unidad de medida (meta valor)	Hombre	Mujer
0	60.00	60.01	80.00	80.01	130	100%	2,030	Evaluación	No disponible	No disponible
						Sentido del Indicador	Línea Base (meta valor)	Año (Línea base)	Tipo de Acumulación	
						Ascendente	No disponible	No disponible	Suma	

Resultados

Valor Programado	1,058.00	Avance de la Meta (3er trimestre)	1,373.00	% Avance de la Meta (3er trimestre)	129.8%	Semáforo (3er trimestre)	
	Valor programado	Avance de la meta		Valor programado	Avance de la meta		
Enero	80.00	97.00	Julio	100.00	330.00		
Febrero	104.00	95.00	Agosto	102.00	253.00		
Marzo	100.00	41.00	Septiembre	218.00	505.00		
Abril	52.00	N.D	Octubre	374.00			
Mayo	250.00	N.D	Noviembre	374.00			
Junio	52.00	52.00	Diciembre	224.00			

Medios de verificación "Reporte de la evaluación Unidad Responsable: Dirección de Representación, y Tutela

Observaciones

¹ El presente documento despliega la información perteneciente a los indicadores estratégicos y gestión de aquellos Programas presupuestarios que proveen de bienes y servicios que generan valor público a la ciudadanía jalisciense.

² Se muestra el número del Componente relacionado con el indicador.

GOBIERNO DEL ESTADO DE JALISCO
PRESUPUESTO DE EGRESOS PARA EL EJERCICIO FISCAL 2018

Ficha Técnica de Indicador

Sistema de Evaluación del Desempeño (SED)

Gobierno del Estado de Jalisco

Seguimiento de Indicadores

Secretaría de Planeación,
Administración y Finanzas

Datos del Programa ¹

Bienestar de la niñez y sus familias

Eje: Equidad de oportunidades

Tema Central: Grupos prioritarios

¿Quién gasta?

11	Unidad Presupuestal	045	Unidad Responsable	00250	Unidad Ejecutora del Gasto
Secretaría de Desarrollo e Integración Social		Sistema para el Desarrollo Integral de la Familia Jalisco (DIF)		Sistema para el Desarrollo Integral de la Familia Jalisco (DIF)	

¿Para qué se gasta?

Finalidad	Función	Subfunción
Desarrollo Social	Protección Social	Otros Grupos Vulnerables

Objetivos

Nivel	Clave Componente	Resumen Narrativo
Componente	D5 ²	Capacitación otorgada a municipios para fortalecer la atención de niñas, niños y adolescentes.

Datos del Indicador

Denominación	Método de cálculo
Total de Capacitaciones a Municipios para fortalecer la atención de Niñas, Niños y Adolescentes	$(\text{Número de Capacitaciones a Municipios para fortalecer la atención de Niñas, Niños y Adolescentes (Realizado)} / \text{Número de Capacitaciones a Municipios para fortalecer la atención de Niñas, Niños y Adolescentes (Programado)}) * 100$

Descripción del Indicador
Este indicador señala cuantas capacitaciones fueron realizadas en los municipios y OSC beneficiados, para fortalecer la atención que brindan a Niñas, Niños y Adolescentes.

Tipo de Indicador	Gestión	Dimensión del Indicador	Eficacia	Año de Medición del Resultado	2018
Cobertura	Estatal	Frecuencia de Medición	Mensual		

Parámetros de semaforización			Meta Institucional	Meta Valor	Unidad de medida (meta valor)	Desagregado meta valor por género				
0	60.00	60.01	80.00	80.01	130	100%	262	Capacitación	No disponible	No disponible
						Sentido del Indicador	Línea Base (meta valor)	Año (Línea base)	Tipo de Acumulación	
						Ascendente	No disponible	No disponible	Suma	

Resultados

Valor Programado	79.00	Avance de la Meta (3er trimestre)	262.00	% Avance de la Meta (3er trimestre)	331.7%	Semáforo (3er trimestre)	
	Valor programado	Avance de la meta		Valor programado	Avance de la meta		
Enero	7.00	0.00	Julio	9.00	57.00		
Febrero	8.00	0.00	Agosto	10.00	48.00		
Marzo	7.00	9.00	Septiembre	9.00	5.00		
Abril	3.00	1.00	Octubre	56.00			
Mayo	11.00	3.00	Noviembre	56.00			
Junio	15.00	139.00	Diciembre	71.00			

Medios de verificación "Lista de asistencia Unidad Responsable: Dirección de Prevención, Representación, Atención y Tutela"

Observaciones

¹ El presente documento despliega la información perteneciente a los indicadores estratégicos y gestión de aquellos Programas presupuestarios que proveen de bienes y servicios que generan valor público a la ciudadanía jalisciense.

² Se muestra el número del Componente relacionado con el indicador.

**GOBIERNO DEL ESTADO DE JALISCO
PRESUPUESTO DE EGRESOS PARA EL EJERCICIO FISCAL 2018**

Ficha Técnica de Indicador

Sistema de Evaluación del Desempeño (SED)

Gobierno del Estado de Jalisco

Seguimiento de Indicadores

Secretaría de Planeación,
Administración y Finanzas

Datos del Programa ¹

Bienestar de la niñez y sus familias

Eje: Equidad de oportunidades

Tema Central: Grupos prioritarios

¿Quién gasta?

11	Unidad Presupuestal	045	Unidad Responsable	00250	Unidad Ejecutora del Gasto
Secretaría de Desarrollo e Integración Social		Sistema para el Desarrollo Integral de la Familia Jalisco (DIF)		Sistema para el Desarrollo Integral de la Familia Jalisco (DIF)	

¿Para qué se gasta?

Finalidad	Función	Subfunción
Desarrollo Social	Protección Social	Otros Grupos Vulnerables

Objetivos

Nivel	Clave Componente	Resumen Narrativo
Componente	D5 ²	Capacitación otorgada a municipios para fortalecer la atención de niñas, niños y adolescentes.

Datos del Indicador

Denominación	Método de cálculo
Total de Municipios y OSC capacitados para fortalecer la atención de Niñas, Niños y Adolescentes	$(\text{Número de Municipios y OSC capacitados para fortalecer la atención de Niñas, Niños y Adolescentes (Realizado)} / \text{Número de Municipios y OSC capacitados para fortalecer la atención de Niñas, Niños y Adolescentes (Programado)}) * 100$

Descripción del Indicador

Este indicador señala cuantos Municipios y OSC fueron beneficiados con capacitación que les permita fortalecer la atención que brindan a Niñas, Niños y Adolescentes Este indicador señala cuantos Municipios fueron beneficiados con capacitación que les permita fortalecer la atención que brindan a Niñas, Niños y Adolescentes.

Tipo de Indicador	Gestión	Dimensión del Indicador	Eficacia	Año de Medición del Resultado	2018
Cobertura	Estatal	Frecuencia de Medición	Mensual		

Desagregado meta valor por género

Parámetros de semaforización						Meta Institucional	Meta Valor	Unidad de medida (meta valor)	Hombre	Mujer
0	60.00	60.01	80.00	80.01	130	100%	129	Municipio	No disponible	No disponible
						Sentido del Indicador	Línea Base (meta valor)	Año (Línea base)	Tipo de Acumulación	
						Ascendente	No disponible	No disponible	Suma	

Resultados

Valor Programado	0.00	Avance de la Meta (3er trimestre)	125.00	% Avance de la Meta (3er trimestre)	N.D	Semáforo (3er trimestre)	
	Valor programado	Avance de la meta		Valor programado	Avance de la meta		
Enero	0.00	0.00	Julio	0.00	0.00		
Febrero	0.00	0.00	Agosto	0.00	7.00		
Marzo	0.00	101.00	Septiembre	0.00	0.00		
Abril	0.00	0.00	Octubre	129.00			
Mayo	0.00	17.00	Noviembre	0.00			
Junio	0.00	0.00	Diciembre	0.00			

Medios de verificación "Lista de asistencia Unidad Responsable: Dirección de Prevención, Representación, Atención y Tutela"

Observaciones

1 El presente documento despliega la información perteneciente a los indicadores estratégicos y gestión de aquellos Programas presupuestarios que proveen de bienes y servicios que generan valor público a la ciudadanía jalisciense.
2 Se muestra el número del Componente relacionado con el indicador.

**GOBIERNO DEL ESTADO DE JALISCO
PRESUPUESTO DE EGRESOS PARA EL EJERCICIO FISCAL 2018**

Ficha Técnica de Indicador

Sistema de Evaluación del Desempeño (SED)

Gobierno del Estado de Jalisco

Seguimiento de Indicadores

Secretaría de Planeación,
Administración y Finanzas

Datos del Programa ¹

Bienestar de la niñez y sus familias

Eje: Equidad de oportunidades

Tema Central: Grupos prioritarios

¿Quién gasta?

11	Unidad Presupuestal	045	Unidad Responsable	00250	Unidad Ejecutora del Gasto
Secretaría de Desarrollo e Integración Social		Sistema para el Desarrollo Integral de la Familia Jalisco (DIF)		Sistema para el Desarrollo Integral de la Familia Jalisco (DIF)	

¿Para qué se gasta?

Finalidad	Función	Subfunción
Desarrollo Social	Protección Social	Otros Grupos Vulnerables

Objetivos

Nivel	Clave Componente	Resumen Narrativo
Actividad	D5-01 ²	Elaboración de cronogramas de capacitación a los municipios

Datos del Indicador

Denominación	Método de cálculo
Total de Cronogramas de Capacitación para los municipios elaborados	(Número de Cronogramas de Capacitación para los municipios elaborados (Realizado) / Número de Cronogramas de Capacitación para los municipios elaborados (Programado))*100

Descripción del Indicador

Este indicador refleja los cronogramas que se elaboran para calendarizar las temáticas de Capacitación para los municipios.

Tipo de Indicador	Gestión	Dimensión del Indicador	Eficacia	Año de Medición del Resultado	2018
Cobertura	Estatal	Frecuencia de Medición	Mensual		

Desagregado meta valor por género

Parámetros de semaforización 0 60.00 60.01 80.00 80.01 130 	Meta Institucional	Meta Valor	Unidad de medida (meta valor)	Hombre	Mujer
	100%	50	Cronograma	No disponible	No disponible
	Sentido del Indicador	Línea Base (meta valor)	Año (Línea base)	Tipo de Acumulación	
Ascendente	No disponible	No disponible	Suma		

Resultados

Valor Programado	46.00	Avance de la Meta (3er trimestre)	40.00	% Avance de la Meta (3er trimestre)	87.0%	Semáforo (3er trimestre)	
	Valor programado	Avance de la meta		Valor programado	Avance de la meta		
Enero	5.00	4.00	Julio	3.00	6.00		
Febrero	5.00	4.00	Agosto	4.00	4.00		
Marzo	13.00	5.00	Septiembre	3.00	1.00		
Abril	4.00	N.D	Octubre	4.00			
Mayo	6.00	N.D	Noviembre	0.00			
Junio	3.00	16.00	Diciembre	0.00			

Medios de verificación "Cronograma Unidad Responsable: Dirección de Prevención, Representación, Atención y Tutela

Observaciones

¹ El presente documento despliega la información perteneciente a los indicadores estratégicos y gestión de aquellos Programas presupuestarios que proveen de bienes y servicios que generan valor público a la ciudadanía jalisciense.

² Se muestra el número del Componente relacionado con el indicador.

GOBIERNO DEL ESTADO DE JALISCO
PRESUPUESTO DE EGRESOS PARA EL EJERCICIO FISCAL 2018

Ficha Técnica de Indicador

Sistema de Evaluación del Desempeño (SED)

Gobierno del Estado de Jalisco

Seguimiento de Indicadores

Secretaría de Planeación,
Administración y Finanzas

Datos del Programa ¹

Bienestar de la niñez y sus familias

Eje: Equidad de oportunidades

Tema Central: Grupos prioritarios

¿Quién gasta?

11	Unidad Presupuestal	045	Unidad Responsable	00250	Unidad Ejecutora del Gasto
Secretaría de Desarrollo e Integración Social		Sistema para el Desarrollo Integral de la Familia Jalisco (DIF)		Sistema para el Desarrollo Integral de la Familia Jalisco (DIF)	

¿Para qué se gasta?

Finalidad	Función	Subfunción
Desarrollo Social	Protección Social	Otros Grupos Vulnerables

Objetivos

Nivel	Clave Componente	Resumen Narrativo
Actividad	D5-02 ²	Elaboración de convocatorias para incentivar la participación de los municipios en programas y/o proyectos

Datos del Indicador

Denominación	Método de cálculo
Total de Convocatorias a municipios realizadas	(Número de Convocatorias a municipios realizadas (Realizado) / Número de Convocatorias a municipios realizadas (Programado))*100

Descripción del Indicador
Este indicador muestra el número de convocatorias realizadas para incentivar la participación de los municipios en programas y/o proyectos en beneficio de la población.

Tipo de Indicador	Gestión	Dimensión del Indicador	Eficacia	Año de Medición del Resultado	2018
Cobertura	Estatual	Frecuencia de Medición	Mensual		

Parámetros de semaforización	Meta Institucional	Meta Valor	Unidad de medida (meta valor)	Desagregado meta valor por género	
				Hombre	Mujer
0 60.00 60.01 80.00 80.01 130	100%	54	Convocatoria	No disponible	No disponible
	Sentido del Indicador	Línea Base (meta valor)	Año (Línea base)	Tipo de Acumulación	
	Ascendente	No disponible	No disponible	Suma	

Resultados

Valor Programado	42.00	Avance de la Meta (3er trimestre)	42.00	% Avance de la Meta (3er trimestre)	100.0%	Semáforo (3er trimestre)	
	Valor programado	Avance de la meta		Valor programado	Avance de la meta		
Enero	5.00	4.00	Julio	4.00	5.00		
Febrero	5.00	4.00	Agosto	4.00	5.00		
Marzo	5.00	5.00	Septiembre	4.00	1.00		
Abril	4.00	N.D	Octubre	4.00			
Mayo	8.00	N.D	Noviembre	8.00			
Junio	3.00	18.00	Diciembre	0.00			

Medios de verificación: *Convocatoria Unidad Responsable: Dirección de Prevención, Representación, Atención y Tutela

Observaciones:

- 1 El presente documento despliega la información perteneciente a los indicadores estratégicos y gestión de aquellos Programas presupuestarios que proveen de bienes y servicios que generan valor público a la ciudadanía jalisciense.
- 2 Se muestra el número del Componente relacionado con el indicador.

GOBIERNO DEL ESTADO DE JALISCO
PRESUPUESTO DE EGRESOS PARA EL EJERCICIO FISCAL 2018

Ficha Técnica de Indicador

Sistema de Evaluación del Desempeño (SED)

Gobierno del Estado de Jalisco

Seguimiento de Indicadores

Secretaría de Planeación,
Administración y Finanzas

Datos del Programa ¹

Bienestar de la niñez y sus familias

Eje: Equidad de oportunidades

Tema Central: Grupos prioritarios

¿Quién gasta?

11	Unidad Presupuestal	045	Unidad Responsable	00250	Unidad Ejecutora del Gasto
Secretaría de Desarrollo e Integración Social		Sistema para el Desarrollo Integral de la Familia Jalisco (DIF)		Sistema para el Desarrollo Integral de la Familia Jalisco (DIF)	

¿Para qué se gasta?

Finalidad	Función	Subfunción
Desarrollo Social	Protección Social	Otros Grupos Vulnerables

Objetivos

Nivel	Clave Componente	Resumen Narrativo
Actividad	D5-03 ²	Seguimiento de bases de datos de capacitación en los municipios

Datos del Indicador

Denominación	Método de cálculo
Total de seguimientos de bases de datos de capacitación en los municipios	(Número de seguimientos de bases de datos de capacitación en los municipios (Realizado) / Número de seguimientos de bases de datos de capacitación en los municipios (Programado))*100

Descripción del Indicador

Este indicador refleja el seguimiento que se realiza a las bases de datos de capacitación para tener un control de quien se ha capacitado y en que temáticas.

Tipo de Indicador	Gestión	Dimensión del Indicador	Eficacia	Año de Medición del Resultado	2018
Cobertura	Estatral	Frecuencia de Medición	Mensual		

Desagregado meta valor por género

Parámetros de semaforización 0 60.00 60.01 80.00 80.01 130 	Meta Institucional	Meta Valor	Unidad de medida (meta valor)	Hombre	Mujer
	100%	13	Seguimiento	No disponible	No disponible
	Sentido del Indicador	Línea Base (meta valor)	Año (Línea base)	Tipo de Acumulación	
	Ascendente	No disponible	No disponible	Suma	

Resultados

Valor Programado	8.00	Avance de la Meta (3er trimestre)	11.00	% Avance de la Meta (3er trimestre)	137.5%	Semáforo (3er trimestre)	
	Valor programado	Avance de la meta		Valor programado	Avance de la meta		
Enero	0.00	0.00	Julio	1.00	0.00		
Febrero	1.00	0.00	Agosto	1.00	11.00		
Marzo	1.00	0.00	Septiembre	2.00	0.00		
Abril	1.00	N.D	Octubre	1.00			
Mayo	1.00	N.D	Noviembre	0.00			
Junio	0.00	0.00	Diciembre	4.00			

Medios de verificación "Reporte de seguimientos a los municipios Unidad Responsable: Dirección de Prevención, Representación, Atención y Tutela

Observaciones

¹ El presente documento despliega la información perteneciente a los indicadores estratégicos y gestión de aquellos Programas presupuestarios que proveen de bienes y servicios que generan valor público a la ciudadanía jalisciense.

² Se muestra el número del Componente relacionado con el indicador.

GOBIERNO DEL ESTADO DE JALISCO
PRESUPUESTO DE EGRESOS PARA EL EJERCICIO FISCAL 2018

Ficha Técnica de Indicador

Sistema de Evaluación del Desempeño (SED)

Gobierno del Estado de Jalisco

Seguimiento de Indicadores

Secretaría de Planeación,
Administración y Finanzas

Datos del Programa ¹

Bienestar de la niñez y sus familias

Eje: Equidad de oportunidades

Tema Central: Grupos prioritarios

¿Quién gasta?

11	Unidad Presupuestal	045	Unidad Responsable	00250	Unidad Ejecutora del Gasto
Secretaría de Desarrollo e Integración Social		Sistema para el Desarrollo Integral de la Familia Jalisco (DIF)		Sistema para el Desarrollo Integral de la Familia Jalisco (DIF)	

¿Para qué se gasta?

Finalidad	Función	Subfunción
Desarrollo Social	Protección Social	Otros Grupos Vulnerables

Objetivos

Nivel	Clave Componente	Resumen Narrativo
Componente	D6 ²	Apoyos económicos y/o en especie entregados a municipios y organismos de la sociedad civil para fortalecer la atención de niñas, niños y adolescentes.

Datos del Indicador

Denominación	Método de cálculo
Total de Apoyos Económicos y/o en Especie a municipios y organismos de la sociedad civil para fortalecer la atención de niñas, niños y adolescentes	(Número de Apoyos Económicos y/o en Especie a municipios y organismos de la sociedad civil para fortalecer la atención de niñas, niños y adolescentes (Realizado) / Número de Apoyos Económicos y/o en Especie a municipios y organismos de la sociedad civil para fortalecer la atención de niñas, niños y adolescentes (Programado))*100

Descripción del Indicador
 Este indicador representa el total de apoyos económicos y/o en especie que se otorga a municipios y organismos de la sociedad civil para fortalecer la atención de niñas, niños y adolescentes.

Tipo de Indicador	Gestión	Dimensión del Indicador	Eficacia	Año de Medición del Resultado	2018
Cobertura	Estatal	Frecuencia de Medición	Mensual		

Parámetros de semaforización						Meta Institucional	Meta Valor	Unidad de medida (meta valor)	Desagregado meta valor por género	
						100%	101	Apoyo	Hombre	Mujer
0	60.00	60.01	80.00	80.01	130	Sentido del Indicador	Línea Base (meta valor)	Año (Línea base)	Tipo de Acumulación	
						Ascendente	No disponible	No disponible	Suma	

Resultados

Valor Programado	76.00	Avance de la Meta (3er trimestre)	85.00	% Avance de la Meta (3er trimestre)	111.8%	Semáforo (3er trimestre)	
-------------------------	-------	--	-------	--	--------	---------------------------------	--

	Valor programado	Avance de la meta		Valor programado	Avance de la meta
Enero	0.00	0.00	Julio	28.00	1.00
Febrero	0.00	0.00	Agosto	6.00	30.00
Marzo	6.00	0.00	Septiembre	6.00	0.00
Abril	6.00	0.00	Octubre	6.00	
Mayo	18.00	53.00	Noviembre	6.00	
Junio	6.00	1.00	Diciembre	13.00	

Medios de verificación *Convenios Unidad Responsable: Dirección de Prevención, Representación, Atención y Tutela

Observaciones

- El presente documento despliega la información perteneciente a los indicadores estratégicos y gestión de aquellos Programas presupuestarios que proveen de bienes y servicios que generan valor público a la ciudadanía jalisciense.
- Se muestra el número del Componente relacionado con el indicador.

GOBIERNO DEL ESTADO DE JALISCO
PRESUPUESTO DE EGRESOS PARA EL EJERCICIO FISCAL 2018

Ficha Técnica de Indicador

Sistema de Evaluación del Desempeño (SED)

Gobierno del Estado de Jalisco

Seguimiento de Indicadores

Secretaría de Planeación,
Administración y Finanzas

Datos del Programa ¹

Bienestar de la niñez y sus familias

Eje: Equidad de oportunidades

Tema Central: Grupos prioritarios

¿Quién gasta?

11	Unidad Presupuestal	045	Unidad Responsable	00250	Unidad Ejecutora del Gasto
Secretaría de Desarrollo e Integración Social		Sistema para el Desarrollo Integral de la Familia Jalisco (DIF)		Sistema para el Desarrollo Integral de la Familia Jalisco (DIF)	

¿Para qué se gasta?

Finalidad	Función	Subfunción
Desarrollo Social	Protección Social	Otros Grupos Vulnerables

Objetivos

Nivel	Clave Componente	Resumen Narrativo
Componente	D6 ²	Apoyos económicos y/o en especie entregados a municipios y organismos de la sociedad civil para fortalecer la atención de niñas, niños y adolescentes.

Datos del Indicador

Denominación	Método de cálculo
Total de Municipios y organismos de la sociedad civil a quienes se les otorgo apoyos económicos y/o en especie a para fortalecer la atención de niñas, niños y adolescentes	(Número de Municipios y organismos de la sociedad civil a quienes se les otorgo apoyos económicos y/o en especie (Realizado) / Número de Municipios y organismos de la sociedad civil a quienes se les otorgo apoyos económicos y/o en especie (Programado))*100

Descripción del Indicador

Este indicador reporta los municipios y organismos de la sociedad civil que fueron beneficiados con Apoyos Económicos y/o en Especie para fortalecer la atención de niñas, niños y adolescentes.

Tipo de Indicador	Gestión	Dimensión del Indicador	Eficacia	Año de Medición del Resultado	2018
Cobertura	Estatal	Frecuencia de Medición	Mensual		

Desagregado meta valor por género

Parámetros de semaforización						Meta Institucional	Meta Valor	Unidad de medida (meta valor)	Hombre	Mujer
0	60.00	60.01	80.00	80.01	130	100%	96	Municipio	No disponible	No disponible
						Sentido del Indicador	Línea Base (meta valor)	Año (Línea base)	Tipo de Acumulación	
						Ascendente	No disponible	No disponible	Suma	

Resultados

Valor Programado	0.00	Avance de la Meta (3er trimestre)	55.00	% Avance de la Meta (3er trimestre)	N.D	Semáforo (3er trimestre)	
	Valor programado	Avance de la meta		Valor programado	Avance de la meta		
Enero	0.00	0.00	Julio	0.00	0.00		
Febrero	0.00	0.00	Agosto	0.00	2.00		
Marzo	0.00	0.00	Septiembre	0.00	0.00		
Abril	0.00	0.00	Octubre	62.00			
Mayo	0.00	53.00	Noviembre	0.00			
Junio	0.00	0.00	Diciembre	34.00			

Medios de verificación "Convenios Unidad Responsable: Dirección de Prevención, Representación, Atención y Tutela"

Observaciones

- El presente documento despliega la información perteneciente a los indicadores estratégicos y gestión de aquellos Programas presupuestarios que proveen de bienes y servicios que generan valor público a la ciudadanía jalisciense.
- Se muestra el número del Componente relacionado con el indicador.

GOBIERNO DEL ESTADO DE JALISCO
PRESUPUESTO DE EGRESOS PARA EL EJERCICIO FISCAL 2018

Ficha Técnica de Indicador

Sistema de Evaluación del Desempeño (SED)

Gobierno del Estado de Jalisco

Seguimiento de Indicadores

Secretaría de Planeación,
Administración y Finanzas

Datos del Programa ¹

Bienestar de la niñez y sus familias

Eje: Equidad de oportunidades

Tema Central: Grupos prioritarios

¿Quién gasta?

11	Unidad Presupuestal	045	Unidad Responsable	00250	Unidad Ejecutora del Gasto
Secretaría de Desarrollo e Integración Social		Sistema para el Desarrollo Integral de la Familia Jalisco (DIF)		Sistema para el Desarrollo Integral de la Familia Jalisco (DIF)	

¿Para qué se gasta?

Finalidad	Función	Subfunción
Desarrollo Social	Protección Social	Otros Grupos Vulnerables

Objetivos

Nivel	Clave Componente	Resumen Narrativo
Actividad	D6-01 ²	Elaboración de convenios con los Sistemas DIF Municipales y organismos de la sociedad civil

Datos del Indicador

Denominación	Método de cálculo
Total de convenios realizados con los Sistemas DIF Municipales y organismos de la sociedad civil	(Número de convenios realizados con los Sistemas DIF Municipales y organismos de la sociedad civil (Realizado) / Número de convenios realizados con los Sistemas DIF Municipales y organismos de la sociedad civil (Programado))*100

Descripción del Indicador

Este indicador contempla los convenios realizados con los Sistemas Municipales y organismos de la sociedad civil para fortalecerlos.

Tipo de Indicador	Gestión	Dimensión del Indicador	Eficacia	Año de Medición del Resultado	2018
Cobertura	Estatal	Frecuencia de Medición	Mensual		

Desagregado meta valor por género

Parámetros de semaforización	Meta Institucional	Meta Valor	Unidad de medida (meta valor)	Hombre	Mujer
	100%	124	Convenio	No disponible	No disponible
	Sentido del Indicador	Línea Base (meta valor)	Año (Línea base)	Tipo de Acumulación	
0 60.00 60.01 80.00 80.01 130	Ascendente	No disponible	No disponible	Suma	

Resultados

Valor Programado	88.00	Avance de la Meta (3er trimestre)	124.00	% Avance de la Meta (3er trimestre)	140.9%	Semáforo (3er trimestre)	
	Valor programado	Avance de la meta		Valor programado	Avance de la meta		
Enero	0.00	0.00	Julio	29.00	14.00		
Febrero	6.00	0.00	Agosto	6.00	26.00		
Marzo	6.00	0.00	Septiembre	12.00	0.00		
Abril	6.00	N.D	Octubre	6.00			
Mayo	17.00	N.D	Noviembre	6.00			
Junio	6.00	84.00	Diciembre	24.00			

Medios de verificación "Convenio Unidad Responsable: Dirección de Prevención, Representación, Atención y Tutela"

Observaciones

¹ El presente documento despliega la información perteneciente a los indicadores estratégicos y gestión de aquellos Programas presupuestarios que proveen de bienes y servicios que generan valor público a la ciudadanía jalisciense.

² Se muestra el número del Componente relacionado con el indicador.

GOBIERNO DEL ESTADO DE JALISCO
PRESUPUESTO DE EGRESOS PARA EL EJERCICIO FISCAL 2018

Ficha Técnica de Indicador

Sistema de Evaluación del Desempeño (SED)

Gobierno del Estado de Jalisco

Seguimiento de Indicadores

Secretaría de Planeación,
Administración y Finanzas

Datos del Programa ¹

Bienestar de la niñez y sus familias

Eje: Equidad de oportunidades

Tema Central: Grupos prioritarios

¿Quién gasta?

11	Unidad Presupuestal	045	Unidad Responsable	00250	Unidad Ejecutora del Gasto
Secretaría de Desarrollo e Integración Social		Sistema para el Desarrollo Integral de la Familia Jalisco (DIF)		Sistema para el Desarrollo Integral de la Familia Jalisco (DIF)	

¿Para qué se gasta?

Finalidad	Función	Subfunción
Desarrollo Social	Protección Social	Otros Grupos Vulnerables

Objetivos

Nivel	Clave Componente	Resumen Narrativo
Actividad	D6-02 ²	Elaboración de proyectos que permiten bajar el recurso para los apoyos a municipios y organismos de la sociedad civil

Datos del Indicador

Denominación	Método de cálculo
Total de proyectos realizados en municipios y organismos de la sociedad civil	(Número de proyectos realizados en municipios y organismos de la sociedad civil (Realizado) / Número de proyectos realizados en municipios y organismos de la sociedad civil (Programado))*100

Descripción del Indicador

Este indicador refleja los proyectos que realizan los municipios y organismos de la sociedad civil, mediante los cuales se solicita recurso adicional para los apoyos.

Tipo de Indicador	Gestión	Dimensión del Indicador	Eficacia	Año de Medición del Resultado	2018
Cobertura	Estatual	Frecuencia de Medición	Trimestral		

Desagregado meta valor por género

Parámetros de semaforización						Meta Institucional	Meta Valor	Unidad de medida (meta valor)	Homme	Mujer
0	60.00	60.01	80.00	80.01	130	100%	5	Proyecto	No disponible	No disponible
						Sentido del Indicador	Línea Base (meta valor)	Año (Línea base)	Tipo de Acumulación	
						Ascendente	No disponible	No disponible	Suma	

Resultados

Valor Programado	5.00	Avance de la Meta (3er trimestre)	4.00	% Avance de la Meta (3er trimestre)	80.0%	Semáforo (3er trimestre)	
	Valor programado	Avance de la meta		Valor programado	Avance de la meta		
Enero	N.P.	N.D.	Julio	N.P.	N.D.		
Febrero	N.P.	N.D.	Agosto	N.P.	N.D.		
Marzo	2.00	N.D.	Septiembre	2.00	4.00		
Abril	N.P.	N.D.	Octubre	N.P.			
Mayo	N.P.	N.D.	Noviembre	N.P.			
Junio	1.00	0.00	Diciembre	0.00			

Medios de verificación: "Documentación del proyecto validado y aceptado" Unidad Responsable: Dirección de Prevención, Representación, Atención y Tutela"

Observaciones:

- 1 El presente documento despliega la información perteneciente a los indicadores estratégicos y gestión de aquellos Programas presupuestarios que proveen de bienes y servicios que generan valor público a la ciudadanía jalisciense.
- 2 Se muestra el número del Componente relacionado con el indicador.

GOBIERNO DEL ESTADO DE JALISCO
PRESUPUESTO DE EGRESOS PARA EL EJERCICIO FISCAL 2018

Ficha Técnica de Indicador

Sistema de Evaluación del Desempeño (SED)

Gobierno del Estado de Jalisco

Seguimiento de Indicadores

Secretaría de Planeación,
Administración y Finanzas

Datos del Programa ¹

Bienestar de la niñez y sus familias

Eje: Equidad de oportunidades

Tema Central: Grupos prioritarios

¿Quién gasta?

11	Unidad Presupuestal	045	Unidad Responsable	00250	Unidad Ejecutora del Gasto
Secretaría de Desarrollo e Integración Social		Sistema para el Desarrollo Integral de la Familia Jalisco (DIF)		Sistema para el Desarrollo Integral de la Familia Jalisco (DIF)	

¿Para qué se gasta?

Finalidad	Función	Subfunción
Desarrollo Social	Protección Social	Otros Grupos Vulnerables

Objetivos

Nivel	Clave Componente	Resumen Narrativo
Actividad	D6-03 ²	Elaboración del control de recepción de apoyos para municipios y organismos de la sociedad civil

Datos del Indicador

Denominación	Método de cálculo
Total control y recepción de apoyos para municipios y organismos de la sociedad civil	(Número de elaboraciones del control de recepción de apoyos para municipios y organismos de la sociedad civil (Realizado) / Número de elaboraciones del control de recepción de apoyos para municipios y organismos de la sociedad civil (Programado))*100

Descripción del Indicador

Este indicador refleja el control de la recepción de apoyos para municipios y organismos de la sociedad civil, lo que ayuda a transparentar el proceso.

Tipo de Indicador	Gestión	Dimensión del Indicador	Eficacia	Año de Medición del Resultado	2018
Cobertura	Estatal	Frecuencia de Medición	Mensual		

Desagregado meta valor por género

Parámetros de semaforización 0 60.00 60.01 80.00 80.01 130 	Meta Institucional	Meta Valor	Unidad de medida (meta valor)	Hombre	Mujer
	100%	89	Control	No disponible	No disponible
	Sentido del Indicador	Línea Base (meta valor)	Año (Línea base)	Tipo de Acumulación	
	Ascendente	No disponible	No disponible	Suma	

Resultados

Valor Programado	56.00	Avance de la Meta (3er trimestre)	22.00	% Avance de la Meta (3er trimestre)	39.3%	Semáforo (3er trimestre)	
	Valor programado	Avance de la meta		Valor programado	Avance de la meta		
Enero	0.00	0.00	Julio	7.00	0.00		
Febrero	6.00	0.00	Agosto	6.00	22.00		
Marzo	6.00	0.00	Septiembre	12.00	0.00		
Abril	6.00	N.D	Octubre	6.00			
Mayo	7.00	N.D	Noviembre	6.00			
Junio	6.00	0.00	Diciembre	21.00			

Medios de verificación "Reporte de control y recepción de apoyos Unidad Responsable: Dirección de Prevención, Representación, Atención y Tutela"

Observaciones

¹ El presente documento despliega la información perteneciente a los indicadores estratégicos y gestión de aquellos Programas presupuestarios que proveen de bienes y servicios que generan valor público a la ciudadanía jalisciense.

² Se muestra el número del Componente relacionado con el indicador.

GOBIERNO DEL ESTADO DE JALISCO
PRESUPUESTO DE EGRESOS PARA EL EJERCICIO FISCAL 2018

Ficha Técnica de Indicador

Sistema de Evaluación del Desempeño (SED)

Gobierno del Estado de Jalisco

Seguimiento de Indicadores

Secretaría de Planeación,
Administración y Finanzas

Datos del Programa ¹

Bienestar de la niñez y sus familias

Eje: Equidad de oportunidades

Tema Central: Grupos prioritarios

¿Quién gasta?

11	Unidad Presupuestal	045	Unidad Responsable	00250	Unidad Ejecutora del Gasto
Secretaría de Desarrollo e Integración Social		Sistema para el Desarrollo Integral de la Familia Jalisco (DIF)		Sistema para el Desarrollo Integral de la Familia Jalisco (DIF)	

¿Para qué se gasta?

Finalidad	Función	Subfunción
Desarrollo Social	Protección Social	Otros Grupos Vulnerables

Objetivos

Nivel	Clave Componente	Resumen Narrativo
Componente	D7 ²	Seguimiento a municipios y organismos de la sociedad civil realizados para fortalecer la atención de Niñas, Niños y Adolescentes

Datos del Indicador

Denominación	Método de cálculo
Total de Seguimiento a municipios y organismos de la sociedad civil para fortalecer la atención de Niñas, Niños y Adolescentes	(Número de Seguimiento a municipios y organismos de la sociedad civil para fortalecer la atención de Niñas, Niños y Adolescentes (Realizado) / Número de Seguimiento a municipios y organismos de la sociedad civil para fortalecer la atención de Niñas, Niños y Adolescentes (Programado))*100

Descripción del Indicador
Este indicador representa los seguimientos que se realizan a los municipios y organismos de la sociedad civil para fortalecer la atención de Niñas, Niños y Adolescentes.

Tipo de Indicador	Gestión	Dimensión del Indicador	Eficacia	Año de Medición del Resultado	2018
Cobertura	Estatal	Frecuencia de Medición	Mensual		

Parámetros de semaforización						Meta Institucional	Meta Valor	Unidad de medida (meta valor)	Desagregado meta valor por género	
0	60.00	60.01	80.00	80.01	130	100%	322	Seguimiento	No disponible	No disponible
						Sentido del Indicador	Línea Base (meta valor)	Año (Línea base)	Tipo de Acumulación	
						Ascendente	No disponible	No disponible	Suma	

Resultados

Valor Programado	234.00	Avance de la Meta (3er trimestre)	233.00	% Avance de la Meta (3er trimestre)	99.6%	Semáforo (3er trimestre)	
	Valor programado	Avance de la meta		Valor programado	Avance de la meta		
Enero	0.00	0.00	Julio	37.00	60.00		
Febrero	3.00	0.00	Agosto	37.00	47.00		
Marzo	31.00	0.00	Septiembre	26.00	23.00		
Abril	24.00	0.00	Octubre	32.00			
Mayo	39.00	12.00	Noviembre	21.00			
Junio	37.00	91.00	Diciembre	35.00			

Medios de verificación "Reportes de seguimientos Unidad Responsable: Dirección de Prevención, Representación, Atención y Tutela"

Observaciones

- El presente documento despliega la información perteneciente a los indicadores estratégicos y gestión de aquellos Programas presupuestarios que proveen de bienes y servicios que generan valor público a la ciudadanía jalisciense.
- Se muestra el número del Componente relacionado con el indicador.

GOBIERNO DEL ESTADO DE JALISCO
PRESUPUESTO DE EGRESOS PARA EL EJERCICIO FISCAL 2018

Ficha Técnica de Indicador

Sistema de Evaluación del Desempeño (SED)

Gobierno del Estado de Jalisco

Seguimiento de Indicadores

Secretaría de Planeación,
Administración y Finanzas

Datos del Programa ¹

Bienestar de la niñez y sus familias

Eje: Equidad de oportunidades

Tema Central: Grupos prioritarios

¿Quién gasta?

11	Unidad Presupuestal	045	Unidad Responsable	00250	Unidad Ejecutora del Gasto
Secretaría de Desarrollo e Integración Social		Sistema para el Desarrollo Integral de la Familia Jalisco (DIF)		Sistema para el Desarrollo Integral de la Familia Jalisco (DIF)	

¿Para qué se gasta?

Finalidad	Función	Subfunción
Desarrollo Social	Protección Social	Otros Grupos Vulnerables

Objetivos

Nivel	Clave Componente	Resumen Narrativo
Componente	D7 ²	Seguimiento a municipios y organismos de la sociedad civil realizados para fortalecer la atención de Niñas, Niños y Adolescentes

Datos del Indicador

Denominación	Método de cálculo
Total de Municipios y organismos de la sociedad civil a quienes se les realizó seguimiento para fortalecer la atención de Niñas, Niños y Adolescentes	(Número de Municipios y organismos de la sociedad civil a quienes se les realizó seguimiento para fortalecer la atención de Niñas, Niños y Adolescentes (Realizado) / Número de Municipios y organismos de la sociedad civil a quienes se les realizó seguimiento para fortalecer la atención de Niñas, Niños y Adolescentes (Programado))*100

Descripción del Indicador

Este indicador representan los municipios y organismos de la sociedad civil que fueron beneficiados con seguimientos para fortalecer la atención de Niñas, Niños y Adolescentes.

Tipo de Indicador	Gestión	Dimensión del Indicador	Eficacia	Año de Medición del Resultado	2018
Cobertura	Estatal	Frecuencia de Medición	Mensual		

Parámetros de semaforización						Meta Institucional	Meta Valor	Unidad de medida (meta valor)	Desagregado meta valor por género	
0	60.00	60.01	80.00	80.01	130	100%	181	Municipio	No disponible	No disponible
						Sentido del Indicador	Línea Base (meta valor)	Año (Línea base)	Tipo de Acumulación	
						Ascendente	No disponible	No disponible	Suma	

Resultados

Valor Programado	19.00	Avance de la Meta (3er trimestre)	98.00	% Avance de la Meta (3er trimestre)	515.8%	Semáforo (3er trimestre)	
	Valor programado	Avance de la meta		Valor programado	Avance de la meta		
Enero	0.00	0.00	Julio	3.00	0.00		
Febrero	0.00	0.00	Agosto	3.00	32.00		
Marzo	3.00	0.00	Septiembre	3.00	12.00		
Abril	1.00	14.00	Octubre	2.00			
Mayo	3.00	13.00	Noviembre	0.00			
Junio	3.00	27.00	Diciembre	160.00			

Medios de verificación	"Reportes de seguimientos Unidad Responsable: Dirección de Prevención, Representación, Atención y Tutela"
Observaciones	

- El presente documento despliega la información perteneciente a los indicadores estratégicos y gestión de aquellos Programas presupuestarios que proveen de bienes y servicios que generan valor público a la ciudadanía jalisciense.
- Se muestra el número del Componente relacionado con el indicador.

GOBIERNO DEL ESTADO DE JALISCO
PRESUPUESTO DE EGRESOS PARA EL EJERCICIO FISCAL 2018

Ficha Técnica de Indicador

Sistema de Evaluación del Desempeño (SED)

Gobierno del Estado de Jalisco

Seguimiento de Indicadores

Secretaría de Planeación,
Administración y Finanzas

Datos del Programa ¹

Bienestar de la niñez y sus familias

Eje: Equidad de oportunidades

Tema Central: Grupos prioritarios

¿Quién gasta?

11	Unidad Presupuestal	045	Unidad Responsable	00250	Unidad Ejecutora del Gasto
Secretaría de Desarrollo e Integración Social		Sistema para el Desarrollo Integral de la Familia Jalisco (DIF)		Sistema para el Desarrollo Integral de la Familia Jalisco (DIF)	

¿Para qué se gasta?

Finalidad	Función	Subfunción
Desarrollo Social	Protección Social	Otros Grupos Vulnerables

Objetivos

Nivel	Clave Componente	Resumen Narrativo
Actividad	D7-01 ²	Supervisa a DIF Municipales y organismos de la sociedad civil para verificar el adecuado funcionamiento del programa

Datos del Indicador

Denominación	Método de cálculo
Total de Supervisiones realizadas a DIF Municipales y organismos de la sociedad civil	(Número de Supervisiones realizadas a DIF Municipales y organismos de la sociedad civil (Realizado) / Número de Supervisiones realizadas a DIF Municipales y organismos de la sociedad civil (Programado))*100

Descripción del Indicador

Este indicador representa las supervisiones realizadas a DIF Municipales y organismos de la sociedad civil.

Tipo de Indicador	Gestión	Dimensión del Indicador	Eficacia	Año de Medición del Resultado	2018
Cobertura	Estatal	Frecuencia de Medición	Mensual		

Desagregado meta valor por género

Parámetros de semaforización						Meta Institucional	Meta Valor	Unidad de medida (meta valor)	Hombre	Mujer
0	60.00	60.01	80.00	80.01	130	100%	136	Supervisión	No disponible	No disponible
						Sentido del Indicador	Línea Base (meta valor)	Año (Línea base)	Tipo de Acumulación	
						Ascendente	No disponible	No disponible	Suma	

Resultados

Valor Programado	110.00	Avance de la Meta (3er trimestre)	89.00	% Avance de la Meta (3er trimestre)	80.9%	Semáforo (3er trimestre)	
	Valor programado	Avance de la meta		Valor programado	Avance de la meta		
Enero	0.00	0.00	Julio	19.00	11.00		
Febrero	3.00	0.00	Agosto	19.00	28.00		
Marzo	13.00	0.00	Septiembre	11.00	8.00		
Abril	8.00	N.D	Octubre	14.00			
Mayo	18.00	N.D	Noviembre	6.00			
Junio	19.00	42.00	Diciembre	6.00			

Medios de verificación "Registro de supervisiones del año anterior Unidad Responsable: Dirección de Prevención, Representación, Atención y Tutela"

Observaciones

- 1 El presente documento despliega la información perteneciente a los indicadores estratégicos y gestión de aquellos Programas presupuestarios que proveen de bienes y servicios que generan valor público a la ciudadanía jalisciense.
- 2 Se muestra el número del Componente relacionado con el indicador.

GOBIERNO DEL ESTADO DE JALISCO
PRESUPUESTO DE EGRESOS PARA EL EJERCICIO FISCAL 2018

Ficha Técnica de Indicador

Sistema de Evaluación del Desempeño (SED)

Gobierno del Estado de Jalisco

Seguimiento de Indicadores

Secretaría de Planeación,
Administración y Finanzas

Datos del Programa ¹

Bienestar de la niñez y sus familias

Eje: Equidad de oportunidades

Tema Central: Grupos prioritarios

¿Quién gasta?

11	Unidad Presupuestal	045	Unidad Responsable	00250	Unidad Ejecutora del Gasto
Secretaría de Desarrollo e Integración Social		Sistema para el Desarrollo Integral de la Familia Jalisco (DIF)		Sistema para el Desarrollo Integral de la Familia Jalisco (DIF)	

¿Para qué se gasta?

Finalidad	Función	Subfunción
Desarrollo Social	Protección Social	Otros Grupos Vulnerables

Objetivos

Nivel	Clave Componente	Resumen Narrativo
Actividad	D7-02 ²	Deriva y canaliza los casos a los DIF Municipales y organismos de la sociedad civil para su atención

Datos del Indicador

Denominación	Método de cálculo
Total de Derivaciones y o canalizaciones a DIF Municipales y organismos de la sociedad civil	(Número de Derivaciones y o canalizaciones a DIF Municipales y organismos de la sociedad civil (Realizado) / Número de Derivaciones y o canalizaciones a DIF Municipales y organismos de la sociedad civil (Programado))*100

Descripción del Indicador
 Este indicador refiere las canalizaciones de los casos a los Sistemas para el Desarrollo Integral de la Familia Municipales y Organismos de la Sociedad Civil para su atención.

Tipo de Indicador	Gestión	Dimensión del Indicador	Eficacia	Año de Medición del Resultado	2018
Cobertura	Estatal	Frecuencia de Medición	Mensual		

			Desagregado meta valor por género				
			Meta Institucional	Meta Valor	Unidad de medida (meta valor)	Hombre	Mujer
			100%	815	Canalización	No disponible	No disponible
Parámetros de semaforización			Sentido del Indicador	Línea Base (meta valor)	Año (Línea base)	Tipo de Acumulación	
0	60.00	60.01	80.00	80.01	130		
			Ascendente	No disponible	No disponible	Suma	

Resultados

Valor Programado	610.00	Avance de la Meta (3er trimestre)	150.00	% Avance de la Meta (3er trimestre)	24.6%	Semáforo (3er trimestre)	
	Valor programado	Avance de la meta		Valor programado	Avance de la meta		
Enero	50.00	0.00	Julio	80.00	17.00		
Febrero	50.00	0.00	Agosto	90.00	32.00		
Marzo	53.00	0.00	Septiembre	104.00	24.00		
Abril	50.00	N.D	Octubre	100.00			
Mayo	60.00	N.D	Noviembre	50.00			
Junio	73.00	77.00	Diciembre	55.00			

Medios de verificación "Registro de derivaciones y canalizaciones del año anterior Unidad Responsable: Dirección de Representación, Atención y Tutela"

Observaciones

¹ El presente documento despliega la información perteneciente a los indicadores estratégicos y gestión de aquellos Programas presupuestarios que proveen de bienes y servicios que generan valor público a la ciudadanía jalisciense.

² Se muestra el número del Componente relacionado con el indicador.

GOBIERNO DEL ESTADO DE JALISCO
PRESUPUESTO DE EGRESOS PARA EL EJERCICIO FISCAL 2018

Ficha Técnica de Indicador

Sistema de Evaluación del Desempeño (SED)

Gobierno del Estado de Jalisco

Seguimiento de Indicadores

Secretaría de Planeación,
Administración y Finanzas

Datos del Programa ¹

Bienestar de la niñez y sus familias

Eje: Equidad de oportunidades

Tema Central: Grupos prioritarios

¿Quién gasta?

11	Unidad Presupuestal	045	Unidad Responsable	00250	Unidad Ejecutora del Gasto
Secretaría de Desarrollo e Integración Social		Sistema para el Desarrollo Integral de la Familia Jalisco (DIF)		Sistema para el Desarrollo Integral de la Familia Jalisco (DIF)	

¿Para qué se gasta?

Finalidad	Función	Subfunción
Desarrollo Social	Protección Social	Otros Grupos Vulnerables

Objetivos

Nivel	Clave Componente	Resumen Narrativo
Actividad	D7-03 ²	Elaboración del registro de instituciones y asociaciones a quienes se les fortalece

Datos del Indicador

Denominación	Método de cálculo
Total de Registro de Instituciones y/o asociaciones fortalecidas	(Número de Registro de Instituciones y/o asociaciones fortalecidas (Realizado) / Número de Registro de Instituciones y/o asociaciones fortalecidas (Programado))*100

Descripción del Indicador
Este indicador está compuesto por las institución y asociaciones a quienes se les brindo algún tipo de apoyo, mediante el cual se les fortaleció.

Tipo de Indicador	Gestión	Dimensión del Indicador	Eficacia	Año de Medición del Resultado	2018
Cobertura	Estatual	Frecuencia de Medición	Mensual		

Parámetros de semaforización						Meta Institucional	Meta Valor	Unidad de medida (meta valor)	Desagregado meta valor por género	
0	60.00	60.01	80.00	80.01	130	100%	83	Registro	Hombre	Mujer
						100%	83	Registro	No disponible	No disponible
						Sentido del Indicador	Línea Base (meta valor)	Año (Línea base)	Tipo de Acumulación	
						Ascendente	No disponible	No disponible	Suma	

Resultados

Valor Programado	6.00	Avance de la Meta (3er trimestre)	1.00	% Avance de la Meta (3er trimestre)	16.7%	Semáforo (3er trimestre)	
	Valor programado	Avance de la meta		Valor programado	Avance de la meta		
Enero	0.00	0.00	Julio	2.00	0.00		
Febrero	0.00	0.00	Agosto	0.00	1.00		
Marzo	2.00	0.00	Septiembre	2.00	0.00		
Abril	0.00	N.D	Octubre	12.00			
Mayo	0.00	N.D	Noviembre	30.00			
Junio	0.00	0.00	Diciembre	35.00			

Medios de verificación: Registro de instituciones y asociaciones Unidad Responsable: Dirección de Representación, Atención y Tutela

Observaciones:

1 El presente documento despliega la información perteneciente a los indicadores estratégicos y gestión de aquellos Programas presupuestarios que proveen de bienes y servicios que generan valor público a la ciudadanía jalisciense.
2 Se muestra el número del Componente relacionado con el indicador.

GOBIERNO DEL ESTADO DE JALISCO
PRESUPUESTO DE EGRESOS PARA EL EJERCICIO FISCAL 2018

Ficha Técnica de Indicador

Sistema de Evaluación del Desempeño (SED)

Gobierno del Estado de Jalisco

Seguimiento de Indicadores

Secretaría de Planeación,
Administración y Finanzas

Datos del Programa ¹

Bienestar alimentario y desarrollo comunitario

Eje: Equidad de oportunidades

Tema Central: Pobreza y desigualdad

¿Quién gasta?

11	Unidad Presupuestal	045	Unidad Responsable	00250	Unidad Ejecutora del Gasto
Secretaría de Desarrollo e Integración Social		Sistema para el Desarrollo Integral de la Familia Jalisco (DIF)		Sistema para el Desarrollo Integral de la Familia Jalisco (DIF)	

¿Para qué se gasta?

Finalidad	Función	Subfunción
Desarrollo Social	Protección Social	Alimentación y Nutrición

Objetivos

Nivel	Clave Componente	Resumen Narrativo
Fin	2	Contribuir a la disminución de la inseguridad alimentaria de las mujeres y sus familias, así como asegurar el derecho a la alimentación de niños, niñas y adolescentes, en los municipios del estado de Jalisco mediante la entrega de apoyos alimentarios y capacitación generando su autogestión.

Datos del Indicador

Denominación	Método de cálculo
Porcentaje de personas atendidas del total de personas con carencia por acceso a la alimentación en los municipios del Estado de Jalisco.	$(\text{Porcentaje de personas con carencia por acceso a la alimentación del Estado (Realizado)} / \text{Porcentaje de personas con carencia por acceso a la alimentación del Estado (Programado)}) * 100$

Descripción del Indicador
Muestra la parte porcentual de personas atendidas del total de personas con carencia por acceso a la alimentación en los municipios del Estado de Jalisco.

Tipo de Indicador	Estratégico	Dimensión del Indicador	Eficacia	Año de Medición del Resultado	2018
Cobertura	Estatal	Frecuencia de Medición	Bienal		

						Desagregado meta valor por género				
						Meta Institucional	Meta Valor	Unidad de medida (meta valor)	Hombre	Mujer
Parámetros de semaforización						100%	17	Porcentaje	No disponible	No disponible
0	60.00	60.01	80.00	80.01	130	Sentido del Indicador	Línea Base (meta valor)	Año (Línea base)	Tipo de Acumulación	
■	■	■	■	■	■	Ascendente	17	2017	Suma	

Resultados

Valor Programado	N.P.	Avance de la Meta (3er trimestre)	N.D.	% Avance de la Meta (3er trimestre)	N.D.	Semáforo (3er trimestre)
	Valor programado	Avance de la meta		Valor programado	Avance de la meta	
Enero	N.P.	N.D.	Julio	N.P.	N.D.	
Febrero	N.P.	N.D.	Agosto	N.P.	N.D.	
Marzo	N.P.	N.D.	Septiembre	N.P.	N.D.	
Abril	N.P.	N.D.	Octubre	N.P.		
Mayo	N.P.	N.D.	Noviembre	N.P.		
Junio	N.P.	N.D.	Diciembre	16.56		

Medios de verificación: Estadística, resultado medición de la Pobreza, CONEVAL. Unidad Responsable: Subdirección General de Fortalecimiento Municipal

Observaciones:

- El presente documento despliega la información perteneciente a los indicadores estratégicos y gestión de aquellos Programas presupuestarios que proveen de bienes y servicios que generan valor público a la ciudadanía jalisciense.
- Se muestra el número del Componente relacionado con el indicador.

GOBIERNO DEL ESTADO DE JALISCO
PRESUPUESTO DE EGRESOS PARA EL EJERCICIO FISCAL 2018

Ficha Técnica de Indicador

Sistema de Evaluación del Desempeño (SED)

Gobierno del Estado de Jalisco

Seguimiento de Indicadores

Secretaría de Planeación,
Administración y Finanzas

Datos del Programa ¹

Bienestar alimentario y desarrollo comunitario

Eje: Equidad de oportunidades

Tema Central: Pobreza y desigualdad

¿Quién gasta?

11	Unidad Presupuestal	045	Unidad Responsable	00250	Unidad Ejecutora del Gasto
Secretaría de Desarrollo e Integración Social		Sistema para el Desarrollo Integral de la Familia Jalisco (DIF)		Sistema para el Desarrollo Integral de la Familia Jalisco (DIF)	

¿Para qué se gasta?

Finalidad	Función	Subfunción
Desarrollo Social	Protección Social	Alimentación y Nutrición

Objetivos

Nivel	Clave Componente	Resumen Narrativo
Propósito	2	Personas con carencia de acceso a la alimentación en condiciones de vulnerabilidad y riesgo en los municipios del Estado de Jalisco, dotados de apoyos alimentarios y capacitación garantizando su derecho a la alimentación.

Datos del Indicador

Denominación	Método de cálculo
Porcentaje de personas que disminuyeron su inseguridad alimentaria del total de personas beneficiadas con apoyos.	(Porcentaje de personas atendidas por DIF Jalisco que mejoraron su percepción y disminuyeron su inseguridad alimentaria (Realizado) / Porcentaje de personas atendidas por DIF Jalisco que mejoraron su percepción y disminuyeron su inseguridad alimentaria (Programado))*100

Descripción del Indicador

Indica la parte porcentual de personas que disminuyeron su inseguridad alimentaria del muestreo de personas que reciben apoyo así como proceso de acompañamiento de parte de DIF Jalisco con aplicación de dos Encuestas para focalizar Hogares con Inseguridad Alimentaria.

Tipo de Indicador	Estratégico	Dimensión del Indicador	Eficacia	Año de Medición del Resultado	2018
Cobertura	Estatad	Frecuencia de Medición	Anual		

Parámetros de semaforización						Meta Institucional	Meta Valor	Unidad de medida (meta valor)	Desagregado meta valor por género	
0	60.00	60.01	80.00	80.01	130	100%	9	Porcentaje	Hombre	Mujer
■	■	■	■	■		Sentido del Indicador	Línea Base (meta valor)	Año (Línea base)	No disponible	No disponible
						Ascendente	9	2017	Tipo de Acumulación	
									Suma	

Resultados

Valor Programado	N.P.	Avance de la Meta (3er trimestre)	N.D.	% Avance de la Meta (3er trimestre)	N.D.	Semáforo (3er trimestre)	
	Valor programado	Avance de la meta		Valor programado	Avance de la meta		
Enero	N.P.	N.D.	Julio	N.P.	N.D.		
Febrero	N.P.	N.D.	Agosto	N.P.	N.D.		
Marzo	N.P.	N.D.	Septiembre	N.P.	N.D.		
Abril	N.P.	N.D.	Octubre	N.P.			
Mayo	N.P.	N.D.	Noviembre	N.P.			
Junio	N.P.	N.D.	Diciembre	8.53			

Medios de verificación: Padrón de Beneficiarios Unidad Responsable: Subdirección General de Fortalecimiento Municipal

Observaciones:

- El presente documento despliega la información perteneciente a los indicadores estratégicos y gestión de aquellos Programas presupuestarios que proveen de bienes y servicios que generan valor público a la ciudadanía jalisciense.
- Se muestra el número del Componente relacionado con el indicador.

GOBIERNO DEL ESTADO DE JALISCO
PRESUPUESTO DE EGRESOS PARA EL EJERCICIO FISCAL 2018

Ficha Técnica de Indicador

Sistema de Evaluación del Desempeño (SED)

Gobierno del Estado de Jalisco

Seguimiento de Indicadores

Secretaría de Planeación,
Administración y Finanzas

Datos del Programa ¹

Bienestar alimentario y desarrollo comunitario

Eje: Equidad de oportunidades

Tema Central: Pobreza y desigualdad

¿Quién gasta?

11	Unidad Presupuestal	045	Unidad Responsable	00250	Unidad Ejecutora del Gasto
Secretaría de Desarrollo e Integración Social		Sistema para el Desarrollo Integral de la Familia Jalisco (DIF)		Sistema para el Desarrollo Integral de la Familia Jalisco (DIF)	

¿Para qué se gasta?

Finalidad	Función	Subfunción
Desarrollo Social	Protección Social	Alimentación y Nutrición

Objetivos

Nivel	Clave Componente	Resumen Narrativo
Componente	03 ²	Apoyos sociales otorgados a beneficiarios que presenten condiciones vulnerables y/o en comunidades de alta y muy alta marginación.

Datos del Indicador

Denominación	Método de cálculo
Total de Apoyos sociales otorgados a beneficiarios que presenten condiciones vulnerables y/o en comunidades de alta y muy alta marginación	(Número de apoyos alimentarios a personas con carencia de acceso a la alimentación (Realizado) / Número de apoyos alimentarios a personas con carencia de acceso a la alimentación (Programado))*100

Descripción del Indicador
El indicador muestra el número total de personas a quienes se les entregaron apoyos sociales las cuales presenten condiciones vulnerables en comunidades de alta y muy alta marginación.

Tipo de Indicador	Gestión	Dimensión del Indicador	Eficacia	Año de Medición del Resultado	2018
Cobertura	Estatal	Frecuencia de Medición	Trimestral		

Parámetros de semaforización						Meta Institucional	Meta Valor	Unidad de medida (meta valor)	Desagregado meta valor por género	
0	60.00	60.01	80.00	80.01	130	100%	2,260	Apoyo	No disponible	No disponible
						Sentido del Indicador	Línea Base (meta valor)	Año (Línea base)	Tipo de Acumulación	
						Ascendente	50,702	2017	Suma	

Resultados

Valor Programado	1,600.00	Avance de la Meta (3er trimestre)	1,139.00	% Avance de la Meta (3er trimestre)	71.2%	Semáforo (3er trimestre)	
	Valor programado	Avance de la meta		Valor programado	Avance de la meta		
Enero	N.P.	N.D.	Julio	N.P.	N.D.		
Febrero	N.P.	N.D.	Agosto	N.P.	N.D.		
Marzo	0.00	0.00	Septiembre	1,100.00	1,139.00		
Abril	N.P.	N.D.	Octubre	N.P.			
Mayo	N.P.	N.D.	Noviembre	N.P.			
Junio	500.00	0.00	Diciembre	660.00			

Medios de verificación Listas de Beneficiarios, Padrón de Beneficiarios, Convenios y Proyectos, Padrón de centros escolares beneficiados Unidad Responsable: Dirección de Desarrollo Comunitario y Apoyo Municipal y Dirección de Seguridad Alimentaria

Observaciones

- El presente documento despliega la información perteneciente a los indicadores estratégicos y gestión de aquellos Programas presupuestarios que proveen de bienes y servicios que generan valor público a la ciudadanía jalisciense.
- Se muestra el número del Componente relacionado con el indicador.

GOBIERNO DEL ESTADO DE JALISCO
PRESUPUESTO DE EGRESOS PARA EL EJERCICIO FISCAL 2018

Ficha Técnica de Indicador

Sistema de Evaluación del Desempeño (SED)

Gobierno del Estado de Jalisco

Seguimiento de Indicadores

Secretaría de Planeación,
Administración y Finanzas

Datos del Programa ¹

Bienestar alimentario y desarrollo comunitario

Eje: Equidad de oportunidades

Tema Central: Pobreza y desigualdad

¿Quién gasta?

11	Unidad Presupuestal	045	Unidad Responsable	00250	Unidad Ejecutora del Gasto
Secretaría de Desarrollo e Integración Social		Sistema para el Desarrollo Integral de la Familia Jalisco (DIF)		Sistema para el Desarrollo Integral de la Familia Jalisco (DIF)	

¿Para qué se gasta?

Finalidad	Función	Subfunción
Desarrollo Social	Protección Social	Alimentación y Nutrición

Objetivos

Nivel	Clave Componente	Resumen Narrativo
Componente	03 ²	Apoyos sociales otorgados a beneficiarios que presenten condiciones vulnerables y/o en comunidades de alta y muy alta marginación.

Datos del Indicador

Denominación	Método de cálculo
Total de personas beneficiadas con apoyos sociales que presenten condiciones vulnerables y/o en comunidades de alta y muy alta marginación	(Número de personas con apoyos sociales que presenten condiciones vulnerables y/o en comunidades de alta y muy alta marginación (Realizado) / Número de personas con apoyos sociales que presenten condiciones vulnerables y/o en comunidades de alta y muy alta marginación (Programado))*100

Descripción del Indicador

El indicador muestra el número total de personas a quienes se les entregaron apoyos sociales las cuales presenten condiciones vulnerables en comunidades de alta y muy alta marginación.

Tipo de Indicador	Gestión	Dimensión del Indicador	Eficacia	Año de Medición del Resultado	2018
Cobertura	Estatal	Frecuencia de Medición	Trimestral		

Desagregado meta valor por género

Parámetros de semaforización						Meta Institucional	Meta Valor	Unidad de medida (meta valor)	Hombre	Mujer
0	60.00	60.01	80.00	80.01	130	100%	5,280	Persona	No disponible	No disponible
						Sentido del Indicador	Línea Base (meta valor)	Año (Línea base)	Tipo de Acumulación	
						Ascendente	No disponible	No disponible	Suma	

Resultados

Valor Programado	3,300.00	Avance de la Meta (3er trimestre)	2,800.00	% Avance de la Meta (3er trimestre)	84.9%	Semáforo (3er trimestre)	
	Valor programado	Avance de la meta		Valor programado	Avance de la meta		
Enero	N.P.	N.D.	Julio	N.P.	N.D.		
Febrero	N.P.	N.D.	Agosto	N.P.	N.D.		
Marzo	0.00	0.00	Septiembre	2,800.00	2,800.00		
Abril	N.P.	N.D.	Octubre	N.P.			
Mayo	N.P.	N.D.	Noviembre	N.P.			
Junio	500.00	0.00	Diciembre	1,980.00			

Medios de verificación: Listas de Beneficiarios, Padrón de centros escolares beneficiados
Unidad Responsable: Dirección de Desarrollo Comunitario y Apoyo Municipal y Dirección de Seguridad Alimentaria

Observaciones:

- El presente documento despliega la información perteneciente a los indicadores estratégicos y gestión de aquellos Programas presupuestarios que proveen de bienes y servicios que generan valor público a la ciudadanía jalisciense.
- Se muestra el número del Componente relacionado con el indicador.

GOBIERNO DEL ESTADO DE JALISCO
PRESUPUESTO DE EGRESOS PARA EL EJERCICIO FISCAL 2018

Ficha Técnica de Indicador

Sistema de Evaluación del Desempeño (SED)

Gobierno del Estado de Jalisco

Seguimiento de Indicadores

Secretaría de Planeación,
Administración y Finanzas

Datos del Programa ¹

Bienestar alimentario y desarrollo comunitario

Eje: Equidad de oportunidades

Tema Central: Pobreza y desigualdad

¿Quién gasta?

11	Unidad Presupuestal	045	Unidad Responsable	00250	Unidad Ejecutora del Gasto
Secretaría de Desarrollo e Integración Social		Sistema para el Desarrollo Integral de la Familia Jalisco (DIF)		Sistema para el Desarrollo Integral de la Familia Jalisco (DIF)	

¿Para qué se gasta?

Finalidad	Función	Subfunción
Desarrollo Social	Protección Social	Alimentación y Nutrición

Objetivos

Nivel	Clave Componente	Resumen Narrativo
Actividad	03-11 ²	Focalización y validación de beneficiarios

Datos del Indicador

Denominación	Método de cálculo
Total de personas que cumplen con los requisitos para recibir los apoyos.	(Número de personas que cumplen con los requisitos para recibir los apoyos (Realizado) / Número de personas que cumplen con los requisitos para recibir los apoyos (Programado))*100

Descripción del Indicador

En este indicador se da a conocer la selección de personas que cubren con los requisitos para recibir los beneficios.

Tipo de Indicador	Gestión	Dimensión del Indicador	Eficacia	Año de Medición del Resultado	2018
Cobertura	Estatal	Frecuencia de Medición	Trimestral		

						Desagregado meta valor por género				
						Meta Institucional	Meta Valor	Unidad de medida (meta valor)	Hombre	Mujer
						100%	4,045	Persona	No disponible	No disponible
Parámetros de semaforización						Sentido del Indicador	Línea Base (meta valor)	Año (Línea base)	Tipo de Acumulación	
0	60.00	60.01	80.00	80.01	130	Ascendente	No disponible	No disponible	Suma	

Resultados

Valor Programado	2,534.00	Avance de la Meta (3er trimestre)	0.00	% Avance de la Meta (3er trimestre)	0.0%	Semáforo (3er trimestre)	
------------------	----------	-----------------------------------	------	-------------------------------------	------	--------------------------	--

	Valor programado	Avance de la meta		Valor programado	Avance de la meta
Enero	N.P.	N.D.	Julio	N.P.	N.D.
Febrero	N.P.	N.D.	Agosto	N.P.	N.D.
Marzo	511.00	N.D.	Septiembre	1,012.00	0.00
Abril	N.P.	N.D.	Octubre	N.P.	
Mayo	N.P.	N.D.	Noviembre	N.P.	
Junio	1,011.00	0.00	Diciembre	1,511.00	

Medios de verificación: Padrón de beneficiarios y/o Recibo de entrega de los municipios apoyados Unidad Responsable: Dirección de Desarrollo Comunitario y Apoyo Municipal

Observaciones:

¹ El presente documento despliega la información perteneciente a los indicadores estratégicos y gestión de aquellos Programas presupuestarios que proveen de bienes y servicios que generan valor público a la ciudadanía jalisciense.

² Se muestra el número del Componente relacionado con el indicador.

GOBIERNO DEL ESTADO DE JALISCO
PRESUPUESTO DE EGRESOS PARA EL EJERCICIO FISCAL 2018

Ficha Técnica de Indicador

Sistema de Evaluación del Desempeño (SED)

Gobierno del Estado de Jalisco

Seguimiento de Indicadores

Secretaría de Planeación,
Administración y Finanzas

Datos del Programa ¹

Bienestar alimentario y desarrollo comunitario

Eje: Equidad de oportunidades

Tema Central: Pobreza y desigualdad

¿Quién gasta?

11	Unidad Presupuestal	045	Unidad Responsable	00250	Unidad Ejecutora del Gasto
Secretaría de Desarrollo e Integración Social		Sistema para el Desarrollo Integral de la Familia Jalisco (DIF)		Sistema para el Desarrollo Integral de la Familia Jalisco (DIF)	

¿Para qué se gasta?

Finalidad	Función	Subfunción
Desarrollo Social	Protección Social	Alimentación y Nutrición

Objetivos

Nivel	Clave Componente	Resumen Narrativo
Actividad	03-12 ²	Padrón de Entregas de Apoyos

Datos del Indicador

Denominación	Método de cálculo
Total de apoyos focalizados	(Número de apoyos focalizados (Realizado) / Número de apoyos focalizados (Programado))*100

Descripción del Indicador
En este indicador se muestra el número total de apoyos que son focalizados considerando el padrón de beneficiarios que conllevan la realización de la entrega tangible del apoyo.

Tipo de Indicador	Gestión	Dimensión del Indicador	Eficacia	Año de Medición del Resultado	2018
Cobertura	Estatral	Frecuencia de Medición	Trimestral		

Parámetros de semaforización						Meta Institucional	Meta Valor	Unidad de medida (meta valor)	Desagregado meta valor por género	
0	60.00	60.01	80.00	80.01	130	100%	2,011	Apoyo	Hombre	Mujer
						Sentido del Indicador	Línea Base (meta valor)	Año (Línea base)	No disponible	No disponible
						Ascendente	No disponible	No disponible	Suma	

Resultados

Valor Programado	502.00	Avance de la Meta (3er trimestre)	0.00	% Avance de la Meta (3er trimestre)	0.0%	Semáforo (3er trimestre)	
	Valor programado	Avance de la meta		Valor programado	Avance de la meta		
Enero	N.P.	N.D.	Julio	N.P.	N.D.		
Febrero	N.P.	N.D.	Agosto	N.P.	N.D.		
Marzo	0.00	N.D.	Septiembre	0.00	0.00		
Abril	N.P.	N.D.	Octubre	N.P.			
Mayo	N.P.	N.D.	Noviembre	N.P.			
Junio	502.00	0.00	Diciembre	1,509.00			

Medios de verificación: Padrón de beneficiarios y/o acta de entrega recepción, Carta-compromiso Unidad Responsable: Dirección de Desarrollo Comunitario y Apoyo Municipal

Observaciones:

- 1 El presente documento despliega la información perteneciente a los indicadores estratégicos y gestión de aquellos Programas presupuestarios que proveen de bienes y servicios que generan valor público a la ciudadanía jalisciense.
- 2 Se muestra el número del Componente relacionado con el indicador.

GOBIERNO DEL ESTADO DE JALISCO
PRESUPUESTO DE EGRESOS PARA EL EJERCICIO FISCAL 2018

Ficha Técnica de Indicador

Sistema de Evaluación del Desempeño (SED)

Gobierno del Estado de Jalisco

Seguimiento de Indicadores

Secretaría de Planeación,
Administración y Finanzas

Datos del Programa ¹

Bienestar alimentario y desarrollo comunitario

Eje: Equidad de oportunidades

Tema Central: Pobreza y desigualdad

¿Quién gasta?

11	Unidad Presupuestal	045	Unidad Responsable	00250	Unidad Ejecutora del Gasto
Secretaría de Desarrollo e Integración Social		Sistema para el Desarrollo Integral de la Familia Jalisco (DIF)		Sistema para el Desarrollo Integral de la Familia Jalisco (DIF)	

¿Para qué se gasta?

Finalidad	Función	Subfunción
Desarrollo Social	Protección Social	Alimentación y Nutrición

Objetivos

Nivel	Clave Componente	Resumen Narrativo
Actividad	03-13 ²	Seguimiento a municipios beneficiados

Datos del Indicador

Denominación	Método de cálculo
Total de municipios beneficiados con algún tipo de apoyo	(Número de municipios con algún tipo de apoyo socia (Realizado) / Número de municipios con algún tipo de apoyo socia (Programado))*100

Descripción del Indicador
Da a conocer el número total de municipios que fueron beneficiados con algún tipo de apoyo.

Tipo de Indicador	Gestión	Dimensión del Indicador	Eficacia	Año de Medición del Resultado	2018
Cobertura	Estatual	Frecuencia de Medición	Trimestral		

Parámetros de semaforización	Meta Institucional	Meta Valor	Unidad de medida (meta valor)	Desagregado meta valor por género	
				Hombre	Mujer
0 60.00 60.01 80.00 80.01 130	100%	84	Municipio	No disponible	No disponible
	Sentido del Indicador	Línea Base (meta valor)	Año (Línea base)	Tipo de Acumulación	
	Ascendente	36	2017	Suma	

Resultados

Valor Programado	63.00	Avance de la Meta (3er trimestre)	0.00	% Avance de la Meta (3er trimestre)	0.0%	Semáforo (3er trimestre)	
	Valor programado	Avance de la meta		Valor programado	Avance de la meta		
Enero	N.P.	N.D	Julio	N.P.	N.D		
Febrero	N.P.	N.D	Agosto	N.P.	N.D		
Marzo	21.00	N.D	Septiembre	21.00	0.00		
Abril	N.P.	N.D	Octubre	N.P.			
Mayo	N.P.	N.D	Noviembre	N.P.			
Junio	21.00	0.00	Diciembre	21.00			

Medios de verificación: Informes del personal de promotoría y/o delegado Unidad Responsable: Dirección de Desarrollo Comunitario y Apoyo Municipal

Observaciones:

1 El presente documento despliega la información perteneciente a los indicadores estratégicos y gestión de aquellos Programas presupuestarios que proveen de bienes y servicios que generan valor público a la ciudadanía jalisciense.
2 Se muestra el número del Componente relacionado con el indicador.

GOBIERNO DEL ESTADO DE JALISCO
PRESUPUESTO DE EGRESOS PARA EL EJERCICIO FISCAL 2018

Ficha Técnica de Indicador

Sistema de Evaluación del Desempeño (SED)

Gobierno del Estado de Jalisco

Seguimiento de Indicadores

Secretaría de Planeación,
Administración y Finanzas

Datos del Programa ¹

Bienestar alimentario y desarrollo comunitario

Eje: Equidad de oportunidades

Tema Central: Pobreza y desigualdad

¿Quién gasta?

11	Unidad Presupuestal	045	Unidad Responsable	00250	Unidad Ejecutora del Gasto
Secretaría de Desarrollo e Integración Social		Sistema para el Desarrollo Integral de la Familia Jalisco (DIF)		Sistema para el Desarrollo Integral de la Familia Jalisco (DIF)	

¿Para qué se gasta?

Finalidad	Función	Subfunción
Desarrollo Social	Protección Social	Alimentación y Nutrición

Objetivos

Nivel	Clave Componente	Resumen Narrativo
Actividad	03-14 ²	Supervisión de los huertos escolares y comunitarios en comedores

Datos del Indicador

Denominación	Método de cálculo
Total de huertos escolares y en comedores comunitarios supervisados	(Número de huertos supervisados (Realizado) / Número de huertos supervisados (Programado))*100

Descripción del Indicador
Supervisión y seguimiento de los planteles escolares y comedores comunitarios beneficiados con huertos.

Tipo de Indicador	Gestión	Dimensión del Indicador	Eficacia	Año de Medición del Resultado	2018
Cobertura	Estatral	Frecuencia de Medición	Trimestral		

Parámetros de semaforización	Meta Institucional	Meta Valor	Unidad de medida (meta valor)	Desagregado meta valor por género	
				Hombre	Mujer
0 60.00 60.01 80.00 80.01 130	100%	10	Huerto	No disponible	No disponible
	Sentido del Indicador	Línea Base (meta valor)	Año (Línea base)	Tipo de Acumulación	
	Ascendente	13	2017	Suma	

Resultados

Valor Programado	10.00	Avance de la Meta (3er trimestre)	12.00	% Avance de la Meta (3er trimestre)	120.0%	Semáforo (3er trimestre)	
	Valor programado	Avance de la meta		Valor programado	Avance de la meta		
Enero	N.P.	N.D	Julio	N.P.	N.D		
Febrero	N.P.	N.D	Agosto	N.P.	N.D		
Marzo	0.00	N.D	Septiembre	0.00	12.00		
Abril	N.P.	N.D	Octubre	N.P.			
Mayo	N.P.	N.D	Noviembre	N.P.			
Junio	10.00	0.00	Diciembre	0.00			

Medios de verificación: Formato de supervisión Unidad Responsable: Dirección de Seguridad Alimentaria

Observaciones:

1 El presente documento despliega la información perteneciente a los indicadores estratégicos y gestión de aquellos Programas presupuestarios que proveen de bienes y servicios que generan valor público a la ciudadanía jalisciense.
2 Se muestra el número del Componente relacionado con el indicador.

GOBIERNO DEL ESTADO DE JALISCO
PRESUPUESTO DE EGRESOS PARA EL EJERCICIO FISCAL 2018

Ficha Técnica de Indicador

Sistema de Evaluación del Desempeño (SED)

Gobierno del Estado de Jalisco

Seguimiento de Indicadores

Secretaría de Planeación,
Administración y Finanzas

Datos del Programa ¹

Bienestar alimentario y desarrollo comunitario

Eje: Equidad de oportunidades

Tema Central: Pobreza y desigualdad

¿Quién gasta?

11	Unidad Presupuestal	045	Unidad Responsable	00250	Unidad Ejecutora del Gasto
Secretaría de Desarrollo e Integración Social		Sistema para el Desarrollo Integral de la Familia Jalisco (DIF)		Sistema para el Desarrollo Integral de la Familia Jalisco (DIF)	

¿Para qué se gasta?

Finalidad	Función	Subfunción
Desarrollo Social	Protección Social	Alimentación y Nutrición

Objetivos

Nivel	Clave Componente	Resumen Narrativo
Componente	B5 ²	Acciones realizadas del Programa Mujeres Avanzando.

Datos del Indicador

Denominación	Método de cálculo
Total de Apoyos y/o servicios entregados dentro del Estrategia Mujeres Avanzando	(Número de Apoyos y/o servicios Otorgados en Mujeres Avanzando (Realizado) / Número de Apoyos y/o servicios Otorgados en Mujeres Avanzando (Programado))*100

Descripción del Indicador
En el indicador se muestra el número de apoyos y/o servicios que se entregaron dentro de la estrategia de Mujeres Avanzando para beneficiar a ésta población.

Tipo de Indicador	Gestión	Dimensión del Indicador	Eficacia	Año de Medición del Resultado	2018
Cobertura	Estatal	Frecuencia de Medición	Mensual		

Parámetros de semaforización	Meta Institucional	Meta Valor	Unidad de medida (meta valor)	Desagregado meta valor por género	
				Hombre	Mujer
0 60.00 60.01 80.00 80.01 130	100%	28,458	Apoyo	No disponible	No disponible
	Sentido del Indicador	Línea Base (meta valor)	Año (Línea base)	Tipo de Acumulación	
	Ascendente	84,770	2017	Suma	

Resultados

Valor Programado	28,458.00	Avance de la Meta (3er trimestre)	22,165.00	% Avance de la Meta (3er trimestre)	77.9%	Semáforo (3er trimestre)	
	Valor programado	Avance de la meta		Valor programado	Avance de la meta		
Enero	0.00	0.00	Julio	8,478.00	8,674.00		
Febrero	3,020.00	0.00	Agosto	0.00	7,463.00		
Marzo	0.00	0.00	Septiembre	0.00	2,075.00		
Abril	0.00	N.D	Octubre	0.00			
Mayo	8,480.00	N.D	Noviembre	0.00			
Junio	8,480.00	3,953.00	Diciembre	0.00			

Medios de verificación Padrón de Beneficiarios Unidad Responsable: Dirección de Desarrollo Comunitario y Apoyo Municipal y Dirección de Seguridad Alimentaria

Observaciones

1 El presente documento despliega la información perteneciente a los indicadores estratégicos y gestión de aquellos Programas presupuestarios que proveen de bienes y servicios que generan valor público a la ciudadanía jalisciense.
2 Se muestra el número del Componente relacionado con el indicador.

GOBIERNO DEL ESTADO DE JALISCO
PRESUPUESTO DE EGRESOS PARA EL EJERCICIO FISCAL 2018
Ficha Técnica de Indicador

Sistema de Evaluación del Desempeño (SED)

Gobierno del Estado de Jalisco

Seguimiento de Indicadores

Secretaría de Planeación,
Administración y Finanzas

Datos del Programa ¹

Bienestar alimentario y desarrollo comunitario

Eje: Equidad de oportunidades

Tema Central: Pobreza y desigualdad

¿Quién gasta?

11	Unidad Presupuestal	045	Unidad Responsable	00250	Unidad Ejecutora del Gasto
Secretaría de Desarrollo e Integración Social		Sistema para el Desarrollo Integral de la Familia Jalisco (DIF)		Sistema para el Desarrollo Integral de la Familia Jalisco (DIF)	

¿Para qué se gasta?

Finalidad	Función	Subfunción
Desarrollo Social	Protección Social	Alimentación y Nutrición

Objetivos

Nivel	Clave Componente	Resumen Narrativo
Componente	B5 ²	Acciones realizadas del Programa Mujeres Avanzando.

Datos del Indicador

Denominación	Método de cálculo
Total de Mujeres beneficiadas con apoyos sociales dentro de la estrategia Mujeres Avanzando	(Número de Mujeres beneficiadas con apoyos sociales dentro de la estrategia Mujeres Avanzando, (Realizado) / Número de Mujeres beneficiadas con apoyos sociales dentro de la estrategia Mujeres Avanzando, (Programado))*100

Descripción del Indicador

En el indicador se observan las Mujeres que fueron beneficiadas con apoyos sociales dentro de la estrategia Mujeres Avanzando.

Tipo de Indicador	Gestión	Dimensión del Indicador	Eficacia	Año de Medición del Resultado	2018
Cobertura	Estatal	Frecuencia de Medición	Mensual		

			Desagregado meta valor por género				
			Meta Institucional	Meta Valor	Unidad de medida (meta valor)	Hombre	Mujer
			100%	10,000	Mujer	No disponible	10,000.00
Parámetros de semaforización			Sentido del Indicador	Línea Base (meta valor)	Año (Línea base)	Tipo de Acumulación	
0	60.00	60.01	80.00	80.01	130	Ascendente	17,610
						2017	Suma

Resultados

Valor Programado	10,000.00	Avance de la Meta (3er trimestre)	10,528.00	% Avance de la Meta (3er trimestre)	105.3%	Semáforo (3er trimestre)	
	Valor programado	Avance de la meta		Valor programado	Avance de la meta		
Enero	0.00	0.00	Julio	3,000.00	2,565.00		
Febrero	1,000.00	0.00	Agosto	3,000.00	3,208.00		
Marzo	0.00	0.00	Septiembre	0.00	174.00		
Abril	0.00	N.D	Octubre	0.00			
Mayo	0.00	N.D	Noviembre	0.00			
Junio	3,000.00	4,581.00	Diciembre	0.00			

Medios de verificación: Padrones único de beneficiarios, Listas de Asistencia de Capacitaciones Unidad Responsable: Dirección de Desarrollo Comunitario y Apoyo Municipal y Dirección de Seguridad Alimentaria

Observaciones:

1 El presente documento despliega la información perteneciente a los indicadores estratégicos y gestión de aquellos Programas presupuestarios que proveen de bienes y servicios que generan valor público a la ciudadanía jalisciense.
 2 Se muestra el número del Componente relacionado con el indicador.

GOBIERNO DEL ESTADO DE JALISCO
PRESUPUESTO DE EGRESOS PARA EL EJERCICIO FISCAL 2018

Ficha Técnica de Indicador

Sistema de Evaluación del Desempeño (SED)

Gobierno del Estado de Jalisco

Seguimiento de Indicadores

Secretaría de Planeación,
Administración y Finanzas

Datos del Programa ¹

Bienestar alimentario y desarrollo comunitario

Eje: Equidad de oportunidades

Tema Central: Pobreza y desigualdad

¿Quién gasta?

11	Unidad Presupuestal	045	Unidad Responsable	00250	Unidad Ejecutora del Gasto
Secretaría de Desarrollo e Integración Social		Sistema para el Desarrollo Integral de la Familia Jalisco (DIF)		Sistema para el Desarrollo Integral de la Familia Jalisco (DIF)	

¿Para qué se gasta?

Finalidad	Función	Subfunción
Desarrollo Social	Protección Social	Alimentación y Nutrición

Objetivos

Nivel	Clave Componente	Resumen Narrativo
Actividad	B5-21 ²	Entrega de los apoyos

Datos del Indicador

Denominación	Método de cálculo
Total de apoyos entregados a personas que participan activamente	(Número de apoyos entregados a beneficiarios que participan activamente en Mujeres Avanzando (Realizado) / Número de apoyos entregados a beneficiarios que participan activamente en Mujeres Avanzando (Programado))*100

Descripción del Indicador

El indicador muestra el número total de apoyos que son entregados a beneficiarios que tienen la características de inseguridad alimentaria y que participan activamente.

Tipo de Indicador	Gestión	Dimensión del Indicador	Eficacia	Año de Medición del Resultado	2018
Cobertura	Estatal	Frecuencia de Medición	Mensual		

Desagregado meta valor por género

Parámetros de semaforización 0 60.00 60.01 80.00 80.01 130 	Meta Institucional	Meta Valor	Unidad de medida (meta valor)	Hombre	Mujer
	100%	28,458	Apoyo	No disponible	No disponible
	Sentido del Indicador	Línea Base (meta valor)	Año (Línea base)	Tipo de Acumulación	
Ascendente	No disponible	No disponible	Suma		

Resultados

Valor Programado	0.00	Avance de la Meta (3er trimestre)	22,165.00	% Avance de la Meta (3er trimestre)	N.D	Semáforo (3er trimestre)
	Valor programado	Avance de la meta	Valor programado	Avance de la meta		
Enero	0.00	0.00	Julio	0.00	8,674.00	
Febrero	0.00	0.00	Agosto	0.00	7,463.00	
Marzo	0.00	0.00	Septiembre	0.00	2,075.00	
Abril	0.00	N.D	Octubre	0.00		
Mayo	0.00	N.D	Noviembre	0.00		
Junio	0.00	3,953.00	Diciembre	28,458.00		

Medios de verificación: Padrón de Beneficiarios Unidad Responsable: Dirección de Desarrollo Comunitario y Apoyo Municipal

Observaciones:

¹ El presente documento despliega la información perteneciente a los indicadores estratégicos y gestión de aquellos Programas presupuestarios que proveen de bienes y servicios que generan valor público a la ciudadanía jalisciense.

² Se muestra el número del Componente relacionado con el indicador.

GOBIERNO DEL ESTADO DE JALISCO
PRESUPUESTO DE EGRESOS PARA EL EJERCICIO FISCAL 2018

Ficha Técnica de Indicador

Sistema de Evaluación del Desempeño (SED)

Gobierno del Estado de Jalisco

Seguimiento de Indicadores

Secretaría de Planeación,
Administración y Finanzas

Datos del Programa ¹

Bienestar alimentario y desarrollo comunitario

Eje: Equidad de oportunidades

Tema Central: Pobreza y desigualdad

¿Quién gasta?

11	Unidad Presupuestal	045	Unidad Responsable	00250	Unidad Ejecutora del Gasto
Secretaría de Desarrollo e Integración Social		Sistema para el Desarrollo Integral de la Familia Jalisco (DIF)		Sistema para el Desarrollo Integral de la Familia Jalisco (DIF)	

¿Para qué se gasta?

Finalidad	Función	Subfunción
Desarrollo Social	Protección Social	Alimentación y Nutrición

Objetivos

Nivel	Clave Componente	Resumen Narrativo
Actividad	B5-22 ²	Focalización de comunidades a beneficiar.

Datos del Indicador

Denominación	Método de cálculo
Total de Comunidades focalizadas	(Número de Comunidades focalizadas (Realizado) / Número de Comunidades focalizadas (Programado))*100

Descripción del Indicador
Indica el número total de focalizaciones llevadas a cabo en las comunidades.

Tipo de Indicador	Gestión	Dimensión del Indicador	Eficacia	Año de Medición del Resultado	2018
Cobertura	Estatral	Frecuencia de Medición	Trimestral		

Parámetros de semaforización	Meta Institucional	Meta Valor	Unidad de medida (meta valor)	Desagregado meta valor por género	
				Hombre	Mujer
0 60.00 60.01 80.00 80.01 130	100%	43	Comunidad	No disponible	No disponible
	Sentido del Indicador	Línea Base (meta valor)	Año (Línea base)	Tipo de Acumulación	
	Ascendente	No disponible	No disponible	Suma	

Resultados

Valor Programado	20.00	Avance de la Meta (3er trimestre)	42.00	% Avance de la Meta (3er trimestre)	210.0%	Semáforo (3er trimestre)	
	Valor programado	Avance de la meta		Valor programado	Avance de la meta		
Enero	N.P.	N.D.	Julio	N.P.	N.D.		
Febrero	N.P.	N.D.	Agosto	N.P.	N.D.		
Marzo	0.00	N.D.	Septiembre	10.00	42.00		
Abril	N.P.	N.D.	Octubre	N.P.			
Mayo	N.P.	N.D.	Noviembre	N.P.			
Junio	10.00	0.00	Diciembre	23.00			

Medios de verificación: Ficha informativa expedida por SEDIS Unidad Responsable: Dirección de Desarrollo Comunitario y Apoyo Municipal

Observaciones:

- El presente documento despliega la información perteneciente a los indicadores estratégicos y gestión de aquellos Programas presupuestarios que proveen de bienes y servicios que generan valor público a la ciudadanía jalisciense.
- Se muestra el número del Componente relacionado con el indicador.

GOBIERNO DEL ESTADO DE JALISCO
PRESUPUESTO DE EGRESOS PARA EL EJERCICIO FISCAL 2018

Ficha Técnica de Indicador

Sistema de Evaluación del Desempeño (SED)

Gobierno del Estado de Jalisco

Seguimiento de Indicadores

Secretaría de Planeación,
Administración y Finanzas

Datos del Programa ¹

Bienestar alimentario y desarrollo comunitario

Eje: Equidad de oportunidades

Tema Central: Pobreza y desigualdad

¿Quién gasta?

11	Unidad Presupuestal	045	Unidad Responsable	00250	Unidad Ejecutora del Gasto
Secretaría de Desarrollo e Integración Social		Sistema para el Desarrollo Integral de la Familia Jalisco (DIF)		Sistema para el Desarrollo Integral de la Familia Jalisco (DIF)	

¿Para qué se gasta?

Finalidad	Función	Subfunción
Desarrollo Social	Protección Social	Alimentación y Nutrición

Objetivos

Nivel	Clave Componente	Resumen Narrativo
Actividad	B5-23 ²	Elaboración de Padrón de Beneficiarios

Datos del Indicador

Denominación	Método de cálculo
Total de Encuestas para Focalizar Hogares con Inseguridad Alimentaria aplicadas en Mujeres Avanzando.	(Número de ENHINAS (Realizado) / Número de ENHINAS (Programado))*100

Descripción del Indicador
Encuestas para Focalizar Hogares con Inseguridad Alimentaria aplicadas con las cuales se conformará un padrón único.

Tipo de Indicador	Gestión	Dimensión del Indicador	Eficacia	Año de Medición del Resultado	2018
Cobertura	Estatual	Frecuencia de Medición	Trimestral		

Parámetros de semaforización	Meta Institucional	Meta Valor	Unidad de medida (meta valor)	Desagregado meta valor por género	
				Hombre	Mujer
0 60.00 60.01 80.00 80.01 130	100%	3,333	Encuesta	No disponible	No disponible
	Sentido del Indicador	Línea Base (meta valor)	Año (Línea base)	Tipo de Acumulación	
	Ascendente	5,853	2017	Suma	

Resultados

Valor Programado	1,666.00	Avance de la Meta (3er trimestre)	2,075.00	% Avance de la Meta (3er trimestre)	124.6%	Semáforo (3er trimestre)	
	Valor programado	Avance de la meta		Valor programado	Avance de la meta		
Enero	N.P.	N.D.	Julio	N.P.	0.00		
Febrero	N.P.	N.D.	Agosto	N.P.	0.00		
Marzo	0.00	N.D.	Septiembre	833.00	2,075.00		
Abril	N.P.	N.D.	Octubre	N.P.			
Mayo	N.P.	N.D.	Noviembre	N.P.			
Junio	833.00	0.00	Diciembre	1,667.00			

Medios de verificación: ENHINA (Reporte de estatus de seguridad alimentaria), SIIA. Unidad Responsable: Dirección de Desarrollo Comunitario y Apoyo Municipal

Observaciones:

- 1 El presente documento despliega la información perteneciente a los indicadores estratégicos y gestión de aquellos Programas presupuestarios que proveen de bienes y servicios que generan valor público a la ciudadanía jalisciense.
- 2 Se muestra el número del Componente relacionado con el indicador.

GOBIERNO DEL ESTADO DE JALISCO
PRESUPUESTO DE EGRESOS PARA EL EJERCICIO FISCAL 2018
Ficha Técnica de Indicador

Sistema de Evaluación del Desempeño (SED)

Gobierno del Estado de Jalisco

Seguimiento de Indicadores

Secretaría de Planeación,
Administración y Finanzas

Datos del Programa ¹

Bienestar alimentario y desarrollo comunitario

Eje: Equidad de oportunidades

Tema Central: Pobreza y desigualdad

¿Quién gasta?

11	Unidad Presupuestal	045	Unidad Responsable	00250	Unidad Ejecutora del Gasto
Secretaría de Desarrollo e Integración Social		Sistema para el Desarrollo Integral de la Familia Jalisco (DIF)		Sistema para el Desarrollo Integral de la Familia Jalisco (DIF)	

¿Para qué se gasta?

Finalidad	Función	Subfunción
Desarrollo Social	Protección Social	Alimentación y Nutrición

Objetivos

Nivel	Clave Componente	Resumen Narrativo
Componente	D1 ²	Capacitaciones otorgadas a beneficiarios para desarrollar habilidades autogestivas y mejora de la calidad de vida.

Datos del Indicador

Denominación	Método de cálculo
Total de Capacitaciones otorgadas a beneficiarios para desarrollar habilidades autogestivas.	(Número de capacitaciones a beneficiarios para desarrollar habilidades autogestivas y mejora de calidad de vida (Realizado) / Número de capacitaciones a beneficiarios para desarrollar habilidades autogestivas y mejora de calidad de vida (Programado))*100

Descripción del Indicador
Muestra el total de temáticas de capacitaciones otorgadas a los beneficiarios con el fin de lograr el desarrollo de sus habilidades autogestivas y con ello mejorar su calidad de vida.

Tipo de Indicador	Gestión	Dimensión del Indicador	Eficacia	Año de Medición del Resultado	2018
Cobertura	Estatal	Frecuencia de Medición	Trimestral		

Parámetros de semaforización						Meta Institucional	Meta Valor	Unidad de medida (meta valor)	Desagregado meta valor por género	
0	60.00	60.01	80.00	80.01	130	100%	4,156	Capacitación	No disponible	No disponible
						Sentido del Indicador	Línea Base (meta valor)	Año (Línea base)	Tipo de Acumulación	
						Ascendente	3,096	2017	Suma	

Resultados

Valor Programado	3,524.00	Avance de la Meta (3er trimestre)	2,518.00	% Avance de la Meta (3er trimestre)	71.5%	Semáforo (3er trimestre)	
	Valor programado	Avance de la meta		Valor programado	Avance de la meta		
Enero	N.P.	N.D.	Julio	N.P.	N.D.		
Febrero	N.P.	N.D.	Agosto	N.P.	N.D.		
Marzo	990.00	5.00	Septiembre	1,533.00	2,500.00		
Abril	N.P.	N.D.	Octubre	N.P.			
Mayo	N.P.	N.D.	Noviembre	N.P.			
Junio	1,001.00	13.00	Diciembre	462.00			

Medios de verificación Listas de asistencia Unidad Responsable: Dirección de Desarrollo Comunitario y Apoyo Municipal y Dirección de Seguridad Alimentaria

Observaciones

¹ El presente documento despliega la información perteneciente a los indicadores estratégicos y gestión de aquellos Programas presupuestarios que proveen de bienes y servicios que generan valor público a la ciudadanía jalisciense.

² Se muestra el número del Componente relacionado con el indicador.

GOBIERNO DEL ESTADO DE JALISCO
PRESUPUESTO DE EGRESOS PARA EL EJERCICIO FISCAL 2018

Ficha Técnica de Indicador

Sistema de Evaluación del Desempeño (SED)

Gobierno del Estado de Jalisco

Seguimiento de Indicadores

Secretaría de Planeación,
Administración y Finanzas

Datos del Programa ¹

Bienestar alimentario y desarrollo comunitario

Eje: Equidad de oportunidades

Tema Central: Pobreza y desigualdad

¿Quién gasta?

11	Unidad Presupuestal	045	Unidad Responsable	00250	Unidad Ejecutora del Gasto
Secretaría de Desarrollo e Integración Social		Sistema para el Desarrollo Integral de la Familia Jalisco (DIF)		Sistema para el Desarrollo Integral de la Familia Jalisco (DIF)	

¿Para qué se gasta?

Finalidad	Función	Subfunción
Desarrollo Social	Protección Social	Alimentación y Nutrición

Objetivos

Nivel	Clave Componente	Resumen Narrativo
Componente	D1 ²	Capacitaciones otorgadas a beneficiarios para desarrollar habilidades autogestivas y mejora de la calidad de vida.

Datos del Indicador

Denominación	Método de cálculo
Total de Personas capacitadas en desarrollo de habilidades productivas y orientación alimentaria	(Número de personas capacitadas en desarrollo de habilidades productivas y orientación alimentaria (Realizado) / Número de personas capacitadas en desarrollo de habilidades productivas y orientación alimentaria (Programado))*100

Descripción del Indicador
El indicador muestra el número total de personas que han sido capacitadas en los programas de desarrollo de habilidades productivas y orientación alimentaria.

Tipo de Indicador	Gestión	Dimensión del Indicador	Eficacia	Año de Medición del Resultado	2018
Cobertura	Estatal	Frecuencia de Medición	Trimestral		

Parámetros de semaforización			Meta Institucional	Meta Valor	Unidad de medida (meta valor)	Desagregado meta valor por género				
0	60.00	60.01	80.00	80.01	130	100%	169,555	Persona	Hombre	Mujer
						Sentido del Indicador	Línea Base (meta valor)	Año (Línea base)	Tipo de Acumulación	
						Ascendente	No disponible	No disponible	Suma	

Resultados

Valor Programado	101,388.00	Avance de la Meta (3er trimestre)	165,281.00	% Avance de la Meta (3er trimestre)	163.0%	Semáforo (3er trimestre)	
	Valor programado		Avance de la meta		Valor programado		Avance de la meta
Enero	N.P.		N.D.	Julio	N.P.		N.D.
Febrero	N.P.		N.D.	Agosto	N.P.		N.D.
Marzo	10,000.00		87.00	Septiembre	49,000.00		71,527.00
Abril	N.P.		N.D.	Octubre	N.P.		
Mayo	N.P.		N.D.	Noviembre	N.P.		
Junio	42,388.00		93,667.00	Diciembre	68,167.00		

Medios de verificación Listas de asistencia Unidad Responsable: Dirección de Desarrollo Comunitario y Apoyo Municipal y Dirección de Seguridad Alimentaria

Observaciones

¹ El presente documento despliega la información perteneciente a los indicadores estratégicos y gestión de aquellos Programas presupuestarios que proveen de bienes y servicios que generan valor público a la ciudadanía jalisciense.

² Se muestra el número del Componente relacionado con el indicador.

GOBIERNO DEL ESTADO DE JALISCO
PRESUPUESTO DE EGRESOS PARA EL EJERCICIO FISCAL 2018

Ficha Técnica de Indicador

Sistema de Evaluación del Desempeño (SED)

Gobierno del Estado de Jalisco

Seguimiento de Indicadores

Secretaría de Planeación,
Administración y Finanzas

Datos del Programa ¹

Bienestar alimentario y desarrollo comunitario

Eje: Equidad de oportunidades

Tema Central: Pobreza y desigualdad

¿Quién gasta?

11	Unidad Presupuestal	045	Unidad Responsable	00250	Unidad Ejecutora del Gasto
Secretaría de Desarrollo e Integración Social		Sistema para el Desarrollo Integral de la Familia Jalisco (DIF)		Sistema para el Desarrollo Integral de la Familia Jalisco (DIF)	

¿Para qué se gasta?

Finalidad	Función	Subfunción
Desarrollo Social	Protección Social	Alimentación y Nutrición

Objetivos

Nivel	Clave Componente	Resumen Narrativo
Actividad	D1-01 ²	Entrega a los DIF Municipales de los temas de orientación alimentaria

Datos del Indicador

Denominación	Método de cálculo
Total de entregas a los DIF Municipales de los temas de orientación alimentaria	(Número de entregas de temas de orientación alimentaria a los SMDIF (Realizado) / Número de entregas de temas de orientación alimentaria a los SMDIF (Programado))*100

Descripción del Indicador
El indicador señala el número de temas de orientación alimentaria que se entregan a los Sistemas Municipales para que sean replicados con los beneficiarios de los programas alimentarios.

Tipo de Indicador	Gestión	Dimensión del Indicador	Eficacia	Año de Medición del Resultado	2018
Cobertura	Estatral	Frecuencia de Medición	Trimestral		

Parámetros de semaforización	Meta Institucional	Meta Valor	Unidad de medida (meta valor)	Desagregado meta valor por género	
	100%	375	Municipio	Hombre	Mujer
0 60.00 60.01 80.00 80.01 130	Sentido del Indicador	Línea Base (meta valor)	Año (Línea base)	Tipo de Acumulación	
	Ascendente	No disponible	No disponible	Suma	

Resultados

Valor Programado	375.00	Avance de la Meta (3er trimestre)	375.00	% Avance de la Meta (3er trimestre)	100.0%	Semáforo (3er trimestre)	
	Valor programado	Avance de la meta		Valor programado	Avance de la meta		
Enero	N.P.	N.D.	Julio	N.P.	N.D.		
Febrero	N.P.	N.D.	Agosto	N.P.	N.D.		
Marzo	125.00	N.D.	Septiembre	125.00	375.00		
Abril	N.P.	N.D.	Octubre	N.P.			
Mayo	N.P.	N.D.	Noviembre	N.P.			
Junio	125.00	0.00	Diciembre	0.00			

Medios de verificación: Listas de entrega de los temas Unidad Responsable: Dirección de Seguridad Alimentaria

Observaciones:

1 El presente documento despliega la información perteneciente a los indicadores estratégicos y gestión de aquellos Programas presupuestarios que proveen de bienes y servicios que generan valor público a la ciudadanía jalisciense.
2 Se muestra el número del Componente relacionado con el indicador.

GOBIERNO DEL ESTADO DE JALISCO
PRESUPUESTO DE EGRESOS PARA EL EJERCICIO FISCAL 2018

Ficha Técnica de Indicador

Sistema de Evaluación del Desempeño (SED)

Gobierno del Estado de Jalisco

Seguimiento de Indicadores

Secretaría de Planeación,
Administración y Finanzas

Datos del Programa ¹

Bienestar alimentario y desarrollo comunitario

Eje: Equidad de oportunidades

Tema Central: Pobreza y desigualdad

¿Quién gasta?

11	Unidad Presupuestal	045	Unidad Responsable	00250	Unidad Ejecutora del Gasto
Secretaría de Desarrollo e Integración Social		Sistema para el Desarrollo Integral de la Familia Jalisco (DIF)		Sistema para el Desarrollo Integral de la Familia Jalisco (DIF)	

¿Para qué se gasta?

Finalidad	Función	Subfunción
Desarrollo Social	Protección Social	Alimentación y Nutrición

Objetivos

Nivel	Clave Componente	Resumen Narrativo
Actividad	D1-02 ²	Elaboración de Reglas de Operación de los programas alimentario

Datos del Indicador

Denominación	Método de cálculo
Total de Reglas de operación y/o lineamientos elaboradas para los programas alimentarios	(Número de Reglas de operación para los programas alimentarios (Realizado) / Número de Reglas de operación para los programas alimentarios (Programado))*100

Descripción del Indicador
 En el indicador se observa el documento que contiene las reglas de operación y/o lineamientos por programa alimentario.

Tipo de Indicador	Gestión	Dimensión del Indicador	Eficacia	Año de Medición del Resultado	2018
Cobertura	Estatual	Frecuencia de Medición	Trimestral		

Parámetros de semaforización						Meta Institucional	Meta Valor	Unidad de medida (meta valor)	Desagregado meta valor por género	
0	60.00	60.01	80.00	80.01	130	100%	4	Documento	Hombre	Mujer
									No disponible	No disponible
						Sentido del Indicador	Línea Base (meta valor)	Año (Línea base)	Tipo de Acumulación	
						Ascendente	4	2017	Suma	

Resultados

Valor Programado	4.00	Avance de la Meta (3er trimestre)	3.00	% Avance de la Meta (3er trimestre)	75.0%	Semáforo (3er trimestre)	
	Valor programado	Avance de la meta		Valor programado	Avance de la meta		
Enero	N.P.	N.D	Julio	N.P.	N.D		
Febrero	N.P.	N.D	Agosto	N.P.	N.D		
Marzo	4.00	3.00	Septiembre	0.00	0.00		
Abril	N.P.	N.D	Octubre	N.P.			
Mayo	N.P.	N.D	Noviembre	N.P.			
Junio	0.00	0.00	Diciembre	0.00			

Medios de verificación: Reglas de Operación Unidad Responsable: Dirección de Seguridad Alimentaria

Observaciones:

1 El presente documento despliega la información perteneciente a los indicadores estratégicos y gestión de aquellos Programas presupuestarios que proveen de bienes y servicios que generan valor público a la ciudadanía jalisciense.
 2 Se muestra el número del Componente relacionado con el indicador.

GOBIERNO DEL ESTADO DE JALISCO
PRESUPUESTO DE EGRESOS PARA EL EJERCICIO FISCAL 2018

Ficha Técnica de Indicador

Sistema de Evaluación del Desempeño (SED)

Gobierno del Estado de Jalisco

Seguimiento de Indicadores

Secretaría de Planeación,
Administración y Finanzas

Datos del Programa ¹

Bienestar alimentario y desarrollo comunitario

Eje: Equidad de oportunidades

Tema Central: Pobreza y desigualdad

¿Quién gasta?

11	Unidad Presupuestal	045	Unidad Responsable	00250	Unidad Ejecutora del Gasto
Secretaría de Desarrollo e Integración Social		Sistema para el Desarrollo Integral de la Familia Jalisco (DIF)		Sistema para el Desarrollo Integral de la Familia Jalisco (DIF)	

¿Para qué se gasta?

Finalidad	Función	Subfunción
Desarrollo Social	Protección Social	Alimentación y Nutrición

Objetivos

Nivel	Clave Componente	Resumen Narrativo
Actividad	D1-24 ²	Creación de Comités de Contraloría Social en los Grupos de Desarrollo Comunitario

Datos del Indicador

Denominación	Método de cálculo
Total de grupos con Comité de Contraloría Social constituidos y ratificados a capacitar.	(Número de Comité Realizados de Contraloría Social constituidos y ratificados (Realizado) / Número de Comité Realizados de Contraloría Social constituidos y ratificados (Programado))*100

Descripción del Indicador

Da a conocer el total de grupos que cuentan con Comité de Contraloría Social en las 12 regiones del Estado de Jalisco.

Tipo de Indicador	Gestión	Dimensión del Indicador	Eficacia	Año de Medición del Resultado	2018
Cobertura	Estatal	Frecuencia de Medición	Mensual		

Parámetros de semaforización			Meta Institucional	Meta Valor	Unidad de medida (meta valor)	Desagregado meta valor por género				
0	60.00	60.01	80.00	80.01	130	100%	45	Comité	Hombre	Mujer
						Sentido del Indicador	Línea Base (meta valor)	Año (Línea base)	Tipo de Acumulación	
						Ascendente	No disponible	No disponible	Suma	

Resultados

Valor Programado	45.00	Avance de la Meta (3er trimestre)	45.00	% Avance de la Meta (3er trimestre)	100.0%	Semáforo (3er trimestre)	
	Valor programado	Avance de la meta		Valor programado	Avance de la meta		
Enero	0.00	N.D	Julio	22.00	0.00		
Febrero	0.00	N.D	Agosto	23.00	45.00		
Marzo	0.00	N.D	Septiembre	0.00	0.00		
Abril	0.00	N.D	Octubre	0.00			
Mayo	0.00	N.D	Noviembre	0.00			
Junio	0.00	N.D	Diciembre	0.00			

Medios de verificación: Actas de Comités de Contraloría Social Unidad Responsable: Dirección de Desarrollo Comunitario y Apoyo Municipal

Observaciones:

¹ El presente documento despliega la información perteneciente a los indicadores estratégicos y gestión de aquellos Programas presupuestarios que proveen de bienes y servicios que generan valor público a la ciudadanía jalisciense.

² Se muestra el número del Componente relacionado con el indicador.

GOBIERNO DEL ESTADO DE JALISCO
PRESUPUESTO DE EGRESOS PARA EL EJERCICIO FISCAL 2018

Ficha Técnica de Indicador

Sistema de Evaluación del Desempeño (SED)

Gobierno del Estado de Jalisco

Seguimiento de Indicadores

Secretaría de Planeación,
Administración y Finanzas

Datos del Programa ¹

Bienestar alimentario y desarrollo comunitario

Eje: Equidad de oportunidades

Tema Central: Pobreza y desigualdad

¿Quién gasta?

11	Unidad Presupuestal	045	Unidad Responsable	00250	Unidad Ejecutora del Gasto
Secretaría de Desarrollo e Integración Social		Sistema para el Desarrollo Integral de la Familia Jalisco (DIF)		Sistema para el Desarrollo Integral de la Familia Jalisco (DIF)	

¿Para qué se gasta?

Finalidad	Función	Subfunción
Desarrollo Social	Protección Social	Alimentación y Nutrición

Objetivos

Nivel	Clave Componente	Resumen Narrativo
Actividad	D1-03 ²	Elaboración de los temas de orientación alimentaria

Datos del Indicador

Denominación	Método de cálculo
Total de temas elaborados de los programas alimentarios	(Número de temas de orientación alimentaria (Realizado) / Número de temas de orientación alimentaria (Programado))*100

Descripción del Indicador
Indica el número total de temas en orientación alimentaria que se elaboran por programa para que el Municipio pueda proporcionar las capacitaciones a beneficiarios.

Tipo de Indicador	Gestión	Dimensión del Indicador	Eficacia	Año de Medición del Resultado	2018
Cobertura	Estatal	Frecuencia de Medición	Trimestral		

Parámetros de semaforización						Meta Institucional	Meta Valor	Unidad de medida (meta valor)	Desagregado meta valor por género	
0	60.00	60.01	80.00	80.01	130	100%	31	Capacitación	Hombre	Mujer
						Sentido del Indicador	Línea Base (meta valor)	Año (Línea base)	No disponible	No disponible
						Ascendente	No disponible	No disponible	Tipo de Acumulación	
									Suma	

Resultados

Valor Programado	30.00	Avance de la Meta (3er trimestre)	31.00	% Avance de la Meta (3er trimestre)	103.3%	Semáforo (3er trimestre)	
	Valor programado	Avance de la meta		Valor programado	Avance de la meta		
Enero	N.P.	N.D	Julio	N.P.	N.D		
Febrero	N.P.	N.D	Agosto	N.P.	N.D		
Marzo	10.00	31.00	Septiembre	10.00	0.00		
Abril	N.P.	N.D	Octubre	N.P.			
Mayo	N.P.	N.D	Noviembre	N.P.			
Junio	10.00	0.00	Diciembre	1.00			

Medios de verificación: Cartas descriptivas de cada tema y presentación de power point Unidad Responsable: Dirección de Seguridad Alimentaria

Observaciones:

- 1 El presente documento despliega la información perteneciente a los indicadores estratégicos y gestión de aquellos Programas presupuestarios que proveen de bienes y servicios que generan valor público a la ciudadanía jalisciense.
- 2 Se muestra el número del Componente relacionado con el indicador.

GOBIERNO DEL ESTADO DE JALISCO
PRESUPUESTO DE EGRESOS PARA EL EJERCICIO FISCAL 2018

Ficha Técnica de Indicador

Sistema de Evaluación del Desempeño (SED)

Gobierno del Estado de Jalisco

Seguimiento de Indicadores

Secretaría de Planeación,
Administración y Finanzas

Datos del Programa ¹

Bienestar alimentario y desarrollo comunitario

Eje: Equidad de oportunidades

Tema Central: Pobreza y desigualdad

¿Quién gasta?

11	Unidad Presupuestal	045	Unidad Responsable	00250	Unidad Ejecutora del Gasto
Secretaría de Desarrollo e Integración Social		Sistema para el Desarrollo Integral de la Familia Jalisco (DIF)		Sistema para el Desarrollo Integral de la Familia Jalisco (DIF)	

¿Para qué se gasta?

Finalidad	Función	Subfunción
Desarrollo Social	Protección Social	Alimentación y Nutrición

Objetivos

Nivel	Clave Componente	Resumen Narrativo
Actividad	D1-04 ²	Elaboración de un listado de necesidades de los grupos de desarrollo.

Datos del Indicador

Denominación	Método de cálculo
Total de informes de necesidades detectadas en todos los grupos de desarrollo.	(Número de informes de necesidades de los grupos de desarrollo comunitario (Realizado) / Número de informes de necesidades de los grupos de desarrollo comunitario (Programado))*100

Descripción del Indicador


En éste indicador se muestra el concentrado total de informes de necesidades detectadas en los grupos de desarrollo.

Tipo de Indicador	Gestión	Dimensión del Indicador	Eficacia	Año de Medición del Resultado	2018
Cobertura	Estatal	Frecuencia de Medición	Trimestral		

Desagregado meta valor por género

Parámetros de semaforización	Meta Institucional	Meta Valor	Unidad de medida (meta valor)	Hombre	Mujer
	100%	1	Informe	No disponible	No disponible
	Sentido del Indicador	Línea Base (meta valor)	Año (Línea base)	Tipo de Acumulación	
0 60.00 60.01 80.00 80.01 130	Ascendente	No disponible	No disponible	Suma	

Resultados

Valor Programado	1.00	Avance de la Meta (3er trimestre)	1.00	% Avance de la Meta (3er trimestre)	100.0%	Semáforo (3er trimestre)	
	Valor programado	Avance de la meta		Valor programado	Avance de la meta		
Enero	N.P.	N.D.	Julio	N.P.	N.D.		
Febrero	N.P.	N.D.	Agosto	N.P.	N.D.		
Marzo	1.00	N.D.	Septiembre	0.00	0.00		
Abril	N.P.	N.D.	Octubre	N.P.			
Mayo	N.P.	N.D.	Noviembre	N.P.			
Junio	0.00	1.00	Diciembre	0.00			

Medios de verificación: Listados de necesidades de los grupos de desarrollo Unidad Responsable: Dirección de Desarrollo Comunitario y Apoyo Municipal

Observaciones:

¹ El presente documento despliega la información perteneciente a los indicadores estratégicos y gestión de aquellos Programas presupuestarios que proveen de bienes y servicios que generan valor público a la ciudadanía jalisciense.

² Se muestra el número del Componente relacionado con el indicador.

GOBIERNO DEL ESTADO DE JALISCO
PRESUPUESTO DE EGRESOS PARA EL EJERCICIO FISCAL 2018

Ficha Técnica de Indicador

Sistema de Evaluación del Desempeño (SED)

Gobierno del Estado de Jalisco

Seguimiento de Indicadores

Secretaría de Planeación,
Administración y Finanzas

Datos del Programa ¹

Bienestar alimentario y desarrollo comunitario

Eje: Equidad de oportunidades

Tema Central: Pobreza y desigualdad

¿Quién gasta?

11	Unidad Presupuestal	045	Unidad Responsable	00250	Unidad Ejecutora del Gasto
Secretaría de Desarrollo e Integración Social		Sistema para el Desarrollo Integral de la Familia Jalisco (DIF)		Sistema para el Desarrollo Integral de la Familia Jalisco (DIF)	

¿Para qué se gasta?

Finalidad	Función	Subfunción
Desarrollo Social	Protección Social	Alimentación y Nutrición

Objetivos

Nivel	Clave Componente	Resumen Narrativo
Actividad	D1-05 ²	Grupos que implementaron proyectos productivos

Datos del Indicador

Denominación	Método de cálculo
Total de grupos con proyectos productivos realizados derivados de su capacitaciones.	(Número de grupos de desarrollo comunitario que implementaron proyectos productivos (Realizado) / Número de grupos de desarrollo comunitario que implementaron proyectos productivos (Programado))*100

Descripción del Indicador


Da a conocer el total de grupos que cuentan con proyectos productivos implementados en municipios de las 12 regiones del estado de Jalisco.

Tipo de Indicador	Gestión	Dimensión del Indicador	Eficacia	Año de Medición del Resultado	2018
Cobertura	Municipal	Frecuencia de Medición	Trimestral		

Desagregado meta valor por género

Parámetros de semaforización	Meta Institucional	Meta Valor	Unidad de medida (meta valor)	Hombre	Mujer
	100%	43	Grupo	No disponible	No disponible
	Sentido del Indicador	Línea Base (meta valor)	Año (Línea base)	Tipo de Acumulación	
0 60.00 60.01 80.00 80.01 130	Ascendente	No disponible	No disponible	Suma	

Resultados

Valor Programado	18.00	Avance de la Meta (3er trimestre)	0.00	% Avance de la Meta (3er trimestre)	0.0%	Semáforo (3er trimestre)	
	Valor programado	Avance de la meta		Valor programado	Avance de la meta		
Enero	N.P.	N.D.	Julio	N.P.	N.D.		
Febrero	N.P.	N.D.	Agosto	N.P.	N.D.		
Marzo	0.00	N.D.	Septiembre	10.00	0.00		
Abril	N.P.	N.D.	Octubre	N.P.			
Mayo	N.P.	N.D.	Noviembre	N.P.			
Junio	8.00	0.00	Diciembre	16.00			

Medios de verificación: Listado de necesidades por grupo de Desarrollo Perfil de Proyecto Unidad Responsable: Dirección de Desarrollo Comunitario y Apoyo Municipal

Observaciones:

¹ El presente documento despliega la información perteneciente a los indicadores estratégicos y gestión de aquellos Programas presupuestarios que proveen de bienes y servicios que generan valor público a la ciudadanía jalisciense.

² Se muestra el número del Componente relacionado con el indicador.

GOBIERNO DEL ESTADO DE JALISCO
PRESUPUESTO DE EGRESOS PARA EL EJERCICIO FISCAL 2018

Ficha Técnica de Indicador

Sistema de Evaluación del Desempeño (SED)

Gobierno del Estado de Jalisco

Seguimiento de Indicadores

Secretaría de Planeación,
Administración y Finanzas

Datos del Programa ¹

Bienestar alimentario y desarrollo comunitario

Eje: Equidad de oportunidades

Tema Central: Pobreza y desigualdad

¿Quién gasta?

11	Unidad Presupuestal	045	Unidad Responsable	00250	Unidad Ejecutora del Gasto
Secretaría de Desarrollo e Integración Social		Sistema para el Desarrollo Integral de la Familia Jalisco (DIF)		Sistema para el Desarrollo Integral de la Familia Jalisco (DIF)	

¿Para qué se gasta?

Finalidad	Función	Subfunción
Desarrollo Social	Protección Social	Alimentación y Nutrición

Objetivos

Nivel	Clave Componente	Resumen Narrativo
Actividad	D1-06 ²	Graduación y/o Exposición de Resultados de grupos autogestivos

Datos del Indicador

Denominación	Método de cálculo
Total de grupos con los que se concluyó proceso institucional en desarrollo comunitario con procesos autogestivos maduros	(Número de grupos de desarrollo comunitario que concluyeron su proceso con la intervención institucional (Realizado) / Número de grupos de desarrollo comunitario que concluyeron su proceso con la intervención institucional (Programado))*100

Descripción del Indicador
Indica el total de Grupos de personas de desarrollo comunitario que concluyeron su capacitación en los procesos autogestivos con la intervención institucional.

Tipo de Indicador	Gestión	Dimensión del Indicador	Eficacia	Año de Medición del Resultado	2018
Cobertura	Estatal	Frecuencia de Medición	Trimestral		

Parámetros de semaforización						Meta Institucional	Meta Valor	Unidad de medida (meta valor)	Desagregado meta valor por género	
0	60.00	60.01	80.00	80.01	130	100%	40	Grupo	hombre	mujer
						Sentido del Indicador	Línea Base (meta valor)	Año (Línea base)	Tipo de Acumulación	
						Ascendente	43	2017	Suma	

Resultados

Valor Programado	20.00	Avance de la Meta (3er trimestre)	0.00	% Avance de la Meta (3er trimestre)	0.0%	Semáforo (3er trimestre)	
	Valor programado	Avance de la meta		Valor programado	Avance de la meta		
Enero	N.P.	N.D.	Julio	N.P.	N.D.		
Febrero	N.P.	N.D.	Agosto	N.P.	N.D.		
Marzo	0.00	N.D.	Septiembre	10.00	0.00		
Abril	N.P.	N.D.	Octubre	N.P.			
Mayo	N.P.	N.D.	Noviembre	N.P.			
Junio	10.00	0.00	Diciembre	20.00			

Medios de verificación Registro de Capacitación Listados de beneficiarios Unidad Responsable: Dirección de Desarrollo Comunitario y Apoyo Municipal

Observaciones

¹ El presente documento despliega la información perteneciente a los indicadores estratégicos y gestión de aquellos Programas presupuestarios que proveen de bienes y servicios que generan valor público a la ciudadanía jalisciense.

² Se muestra el número del Componente relacionado con el indicador.

GOBIERNO DEL ESTADO DE JALISCO
PRESUPUESTO DE EGRESOS PARA EL EJERCICIO FISCAL 2018

Ficha Técnica de Indicador

Sistema de Evaluación del Desempeño (SED)

Gobierno del Estado de Jalisco

Seguimiento de Indicadores

Secretaría de Planeación,
Administración y Finanzas

Datos del Programa ¹

Bienestar alimentario y desarrollo comunitario

Eje: Equidad de oportunidades

Tema Central: Pobreza y desigualdad

¿Quién gasta?

11	Unidad Presupuestal	045	Unidad Responsable	00250	Unidad Ejecutora del Gasto
Secretaría de Desarrollo e Integración Social		Sistema para el Desarrollo Integral de la Familia Jalisco (DIF)		Sistema para el Desarrollo Integral de la Familia Jalisco (DIF)	

¿Para qué se gasta?

Finalidad	Función	Subfunción
Desarrollo Social	Protección Social	Alimentación y Nutrición

Objetivos

Nivel	Clave Componente	Resumen Narrativo
Componente	D2 ²	Apoyos alimentarios otorgados a personas con carencia en alimentación y/o en condición vulnerable.

Datos del Indicador

Denominación	Método de cálculo
Total de Apoyos alimentarios otorgados a personas con carencia de acceso a la alimentación en el Estado de Jalisco	(Número de Apoyos alimentarios a personas con carencia de acceso a la alimentación (Realizado) / Número de Apoyos alimentarios a personas con carencia de acceso a la alimentación (Programado))*100

Descripción del Indicador

En el indicador se muestra el número de personas con carencia de acceso a la alimentación a las cuales se benefició con el otorgamiento de apoyos alimentarios.

Tipo de Indicador	Gestión	Dimensión del Indicador	Eficacia	Año de Medición del Resultado	2018
Cobertura	Estatal	Frecuencia de Medición	Mensual		

Parámetros de semaforización 0 60.00 60.01 80.00 80.01 130 						Meta Institucional	Meta Valor	Unidad de medida (meta valor)	Desagregado meta valor por género	
						100%	3,997,920	Apoyo	Hombre	Mujer
						Sentido del Indicador	Línea Base (meta valor)	Año (Línea base)	Tipo de Acumulación	
						Ascendente	3,701,121	2017	Suma	

Resultados

Valor Programado	2,978,640.00	Avance de la Meta (3er trimestre)	2,939,040.00	% Avance de la Meta (3er trimestre)	98.7%	Semáforo (3er trimestre)	
	Valor programado	Avance de la meta		Valor programado	Avance de la meta		
Enero	326,560.00	326,560.00	Julio	339,760.00	326,560.00		
Febrero	326,560.00	326,560.00	Agosto	339,760.00	326,560.00		
Marzo	326,560.00	326,560.00	Septiembre	339,760.00	326,560.00		
Abril	326,560.00	326,560.00	Octubre	339,760.00			
Mayo	326,560.00	326,560.00	Noviembre	339,760.00			
Junio	326,560.00	326,560.00	Diciembre	339,760.00			

Medios de verificación: Padrón de beneficiarios Unidad Responsable: Dirección de Desarrollo Comunitario y Apoyo Municipal y Dirección de Seguridad Alimentaria

Observaciones:

¹ El presente documento despliega la información perteneciente a los indicadores estratégicos y gestión de aquellos Programas presupuestarios que proveen de bienes y servicios que generan valor público a la ciudadanía jalisciense.

² Se muestra el número del Componente relacionado con el indicador.

GOBIERNO DEL ESTADO DE JALISCO
PRESUPUESTO DE EGRESOS PARA EL EJERCICIO FISCAL 2018

Ficha Técnica de Indicador

Sistema de Evaluación del Desempeño (SED)

Gobierno del Estado de Jalisco

Seguimiento de Indicadores

Secretaría de Planeación,
Administración y Finanzas

Datos del Programa ¹

Bienestar alimentario y desarrollo comunitario

Eje: Equidad de oportunidades

Tema Central: Pobreza y desigualdad

¿Quién gasta?

11	Unidad Presupuestal	045	Unidad Responsable	00250	Unidad Ejecutora del Gasto
Secretaría de Desarrollo e Integración Social		Sistema para el Desarrollo Integral de la Familia Jalisco (DIF)		Sistema para el Desarrollo Integral de la Familia Jalisco (DIF)	

¿Para qué se gasta?

Finalidad	Función	Subfunción
Desarrollo Social	Protección Social	Alimentación y Nutrición

Objetivos

Nivel	Clave Componente	Resumen Narrativo
Componente	D2 ²	Apoyos alimentarios otorgados a personas con carencia en alimentación y/o en condición vulnerable.

Datos del Indicador

Denominación	Método de cálculo
Total de personas con carencia de acceso a la alimentación beneficiados con apoyos alimentarios en el Estado de Jalisco	$(\text{Número de personas con carencia de acceso a la alimentación beneficiados con apoyos alimentarios en el Edo. de Jalisco (Realizado)} / \text{Número de personas con carencia de acceso a la alimentación beneficiados con apoyos alimentarios en el Edo. de Jalisco (Programado)}) * 100$

Descripción del Indicador
Indica el número de personas que cuentan con carencia de acceso a la alimentación y fueron beneficiadas con el otorgamiento de apoyos alimentarios.

Tipo de Indicador	Gestión	Dimensión del Indicador	Eficacia	Año de Medición del Resultado	2018
Cobertura	Estatual	Frecuencia de Medición	Mensual		

Desagregado meta valor por género

Parámetros de semaforización						Meta Institucional	Meta Valor	Unidad de medida (meta valor)	Hombre	Mujer
0	60.00	60.01	80.00	80.01	130	100%	333,160	Persona	No disponible	No disponible
						Sentido del Indicador	Línea Base (meta valor)	Año (Línea base)	Tipo de Acumulación	
						Ascendente	324,955	2017	Suma	

Resultados

Valor Programado	333,160.00	Avance de la Meta (3er trimestre)	326,560.00	% Avance de la Meta (3er trimestre)	98.0%	Semáforo (3er trimestre)	
	Valor programado	Avance de la meta		Valor programado	Avance de la meta		
Enero	326,560.00	326,560.00	Julio	6,600.00	0.00		
Febrero	0.00	0.00	Agosto	0.00	0.00		
Marzo	0.00	0.00	Septiembre	0.00	0.00		
Abril	0.00	0.00	Octubre	0.00			
Mayo	0.00	0.00	Noviembre	0.00			
Junio	0.00	0.00	Diciembre	0.00			

Medios de verificación Padrón de beneficiarios Unidad Responsable: Dirección de Desarrollo Comunitario y Apoyo Municipal y Dirección de Seguridad Alimentaria

Observaciones

1 El presente documento despliega la información perteneciente a los indicadores estratégicos y gestión de aquellos Programas presupuestarios que proveen de bienes y servicios que generan valor público a la ciudadanía jalisciense.
 2 Se muestra el número del Componente relacionado con el indicador.

GOBIERNO DEL ESTADO DE JALISCO
PRESUPUESTO DE EGRESOS PARA EL EJERCICIO FISCAL 2018

Ficha Técnica de Indicador

Sistema de Evaluación del Desempeño (SED)

Gobierno del Estado de Jalisco

Seguimiento de Indicadores

Secretaría de Planeación,
Administración y Finanzas

Datos del Programa ¹

Bienestar alimentario y desarrollo comunitario

Eje: Equidad de oportunidades

Tema Central: Pobreza y desigualdad

¿Quién gasta?

11	Unidad Presupuestal	045	Unidad Responsable	00250	Unidad Ejecutora del Gasto
Secretaría de Desarrollo e Integración Social		Sistema para el Desarrollo Integral de la Familia Jalisco (DIF)		Sistema para el Desarrollo Integral de la Familia Jalisco (DIF)	

¿Para qué se gasta?

Finalidad	Función	Subfunción
Desarrollo Social	Protección Social	Alimentación y Nutrición

Objetivos

Nivel	Clave Componente	Resumen Narrativo
Actividad	D2-10 ²	Elaboración de solicitudes de compras para los insumos de los programas alimentarios

Datos del Indicador

Denominación	Método de cálculo
Total de solicitudes de compras para los insumos de los programas alimentarios	(Número de solicitudes programadas para la adquisición de los insumos de los programas alimentarios (Realizado) / Número de solicitudes programadas para la adquisición de los insumos de los programas alimentarios (Programado))*100

Descripción del Indicador


El indicador da a conocer el número total de solicitudes elaboradas para realizar las compras de los programas alimentarios.

Tipo de Indicador	Gestión	Dimensión del Indicador	Eficacia	Año de Medición del Resultado	2018
Cobertura	Estatal	Frecuencia de Medición	Trimestral		

Desagregado meta valor por género

Parámetros de semaforización	Meta Institucional	Meta Valor	Unidad de medida (meta valor)	Hombre	Mujer
	100%	14	Solicitud	No disponible	No disponible
	Sentido del Indicador	Línea Base (meta valor)	Año (Línea base)	Tipo de Acumulación	
0 60.00 60.01 80.00 80.01 130	Ascendente	No disponible	No disponible	Suma	

Resultados

Valor Programado	14.00	Avance de la Meta (3er trimestre)	14.00	% Avance de la Meta (3er trimestre)	100.0%	Semáforo (3er trimestre)	
	Valor programado	Avance de la meta		Valor programado	Avance de la meta		
Enero	N.P.	14.00	Julio	N.P.	N.D		
Febrero	N.P.	N.D	Agosto	N.P.	N.D		
Marzo	7.00	N.D	Septiembre	0.00	0.00		
Abril	N.P.	N.D	Octubre	N.P.			
Mayo	N.P.	N.D	Noviembre	N.P.			
Junio	7.00	0.00	Diciembre	0.00			

Medios de verificación: Solicitudes de compra Unidad Responsable: Dirección de Seguridad Alimentaria

Observaciones:

¹ El presente documento despliega la información perteneciente a los indicadores estratégicos y gestión de aquellos Programas presupuestarios que proveen de bienes y servicios que generan valor público a la ciudadanía jalisciense.

² Se muestra el número del Componente relacionado con el indicador.

GOBIERNO DEL ESTADO DE JALISCO
PRESUPUESTO DE EGRESOS PARA EL EJERCICIO FISCAL 2018

Ficha Técnica de Indicador

Sistema de Evaluación del Desempeño (SED)

Gobierno del Estado de Jalisco

Seguimiento de Indicadores

Secretaría de Planeación,
Administración y Finanzas

Datos del Programa ¹

Bienestar alimentario y desarrollo comunitario

Eje: Equidad de oportunidades

Tema Central: Pobreza y desigualdad

¿Quién gasta?

11	Unidad Presupuestal	045	Unidad Responsable	00250	Unidad Ejecutora del Gasto
Secretaría de Desarrollo e Integración Social		Sistema para el Desarrollo Integral de la Familia Jalisco (DIF)		Sistema para el Desarrollo Integral de la Familia Jalisco (DIF)	

¿Para qué se gasta?

Finalidad	Función	Subfunción
Desarrollo Social	Protección Social	Alimentación y Nutrición

Objetivos

Nivel	Clave Componente	Resumen Narrativo
Actividad	D2-27 ²	Elaboración de solicitudes de compras para los insumos del Proyecto apoyos para la restitución de los derechos de niñas, niños y adolescentes

Datos del Indicador

Denominación	Método de cálculo
Total de solicitudes de compras para los insumos del Proyecto apoyos para la restitución de los derechos de niñas, niños y adolescentes	(Número de solicitudes tramitadas para la adquisición de los insumos para apoyos para la restitución de los derechos de niñas, niños y adolescentes (Realizado) / Número de solicitudes tramitadas para la adquisición de los insumos para apoyos para la restitución de los derechos de niñas, niños y adolescentes (Programado))*100

Descripción del Indicador
El indicador da a conocer el número total de solicitudes elaboradas para realizar las compras de apoyos para la restitución de los derechos de niñas, niños y adolescentes

Tipo de Indicador	Gestión	Dimensión del Indicador	Eficacia	Año de Medición del Resultado	2018
Cobertura	Estatal	Frecuencia de Medición	Trimestral		

Parámetros de semaforización						Meta Institucional	Meta Valor	Unidad de medida (meta valor)	Desagregado meta valor por género	
0	60.00	60.01	80.00	80.01	130	100%	1	Solicitud	Hombre	Mujer
									0.00	0.00
						Sentido del Indicador	Línea Base (meta valor)	Año (Línea base)	Tipo de Acumulación	
						Ascendente	No disponible	No disponible	Suma	

Resultados

Valor Programado	1.00	Avance de la Meta (3er trimestre)	0.00	% Avance de la Meta (3er trimestre)	0.0%	Semáforo (3er trimestre)	
	Valor programado	Avance de la meta		Valor programado	Avance de la meta		
Enero	N.P.	N.D.	Julio	N.P.	N.D.		
Febrero	N.P.	N.D.	Agosto	N.P.	N.D.		
Marzo	0.00	N.D.	Septiembre	0.00	0.00		
Abril	N.P.	N.D.	Octubre	N.P.			
Mayo	N.P.	N.D.	Noviembre	N.P.			
Junio	1.00	N.D.	Diciembre	0.00			

Medios de verificación "Solicitudes de compra de leche" Unidad Responsable: Dirección de Seguridad Alimentaria"

Observaciones

- El presente documento despliega la información perteneciente a los indicadores estratégicos y gestión de aquellos Programas presupuestarios que proveen de bienes y servicios que generan valor público a la ciudadanía jalisciense.
- Se muestra el número del Componente relacionado con el indicador.

GOBIERNO DEL ESTADO DE JALISCO
PRESUPUESTO DE EGRESOS PARA EL EJERCICIO FISCAL 2018

Ficha Técnica de Indicador

Sistema de Evaluación del Desempeño (SED)

Gobierno del Estado de Jalisco

Seguimiento de Indicadores

Secretaría de Planeación,
Administración y Finanzas

Datos del Programa ¹

Bienestar alimentario y desarrollo comunitario

Eje: Equidad de oportunidades

Tema Central: Pobreza y desigualdad

¿Quién gasta?

11	Unidad Presupuestal	045	Unidad Responsable	00250	Unidad Ejecutora del Gasto
Secretaría de Desarrollo e Integración Social		Sistema para el Desarrollo Integral de la Familia Jalisco (DIF)		Sistema para el Desarrollo Integral de la Familia Jalisco (DIF)	

¿Para qué se gasta?

Finalidad	Función	Subfunción
Desarrollo Social	Protección Social	Alimentación y Nutrición

Objetivos

Nivel	Clave Componente	Resumen Narrativo
Actividad	D2-07 ²	Validación de padrones de los SMDIF

Datos del Indicador

Denominación	Método de cálculo
Total de validaciones de padrones de los Sistemas Municipales.	(Número de padrones validados (Realizado) / Número de padrones validados (Programado))*100

Descripción del Indicador
 Se validan los padrones que elaboran los Sistemas para el Desarrollo Integral de la Familia de los Municipios para la entrega de los apoyos.

Tipo de Indicador	Gestión	Dimensión del Indicador	Eficacia	Año de Medición del Resultado	2018
Cobertura	Estatual	Frecuencia de Medición	Trimestral		

Parámetros de semaforización	Meta Institucional	Meta Valor	Unidad de medida (meta valor)	Desagregado meta valor por género	
				Hombre	Mujer
0 60.00 60.01 80.00 80.01 130	100%	375	Padrón	No disponible	No disponible
	Sentido del Indicador	Línea Base (meta valor)	Año (Línea base)	Tipo de Acumulación	
	Ascendente	375	2017	Suma	

Resultados

Valor Programado	375.00	Avance de la Meta (3er trimestre)	375.00	% Avance de la Meta (3er trimestre)	100.0%	Semáforo (3er trimestre)	
	Valor programado	Avance de la meta		Valor programado	Avance de la meta		
Enero	N.P.	N.D	Julio	125.00	N.D		
Febrero	N.P.	N.D	Agosto	N.P.	N.D		
Marzo	125.00	N.D	Septiembre	125.00	250.00		
Abril	N.P.	N.D	Octubre	N.P.			
Mayo	N.P.	N.D	Noviembre	N.P.			
Junio	N.P.	125.00	Diciembre	0.00			

Medios de verificación: Padrón validado Unidad Responsable: Dirección de Desarrollo Comunitario y Apoyo Municipal

Observaciones:

¹ El presente documento despliega la información perteneciente a los indicadores estratégicos y gestión de aquellos Programas presupuestarios que proveen de bienes y servicios que generan valor público a la ciudadanía jalisciense.
² Se muestra el número del Componente relacionado con el indicador.

GOBIERNO DEL ESTADO DE JALISCO
PRESUPUESTO DE EGRESOS PARA EL EJERCICIO FISCAL 2018

Ficha Técnica de Indicador

Sistema de Evaluación del Desempeño (SED)

Gobierno del Estado de Jalisco

Seguimiento de Indicadores

Secretaría de Planeación,
Administración y Finanzas

Datos del Programa ¹

Bienestar alimentario y desarrollo comunitario

Eje: Equidad de oportunidades

Tema Central: Pobreza y desigualdad

¿Quién gasta?

11	Unidad Presupuestal	045	Unidad Responsable	00250	Unidad Ejecutora del Gasto
Secretaría de Desarrollo e Integración Social		Sistema para el Desarrollo Integral de la Familia Jalisco (DIF)		Sistema para el Desarrollo Integral de la Familia Jalisco (DIF)	

¿Para qué se gasta?

Finalidad	Función	Subfunción
Desarrollo Social	Protección Social	Alimentación y Nutrición

Objetivos

Nivel	Clave Componente	Resumen Narrativo
Actividad	D2-08 ²	Calendarización de las entregas a los SMDIF

Datos del Indicador

Denominación	Método de cálculo
Total de Calendarios que se entregan a los proveedores en los Sistemas para el Desarrollo Integral de las Familias de los Municipios.	(Número de calendarios realizados para la entrega de apoyos (Realizado) / Número de calendarios realizados para la entrega de apoyos (Programado))*100

Descripción del Indicador
Muestra el número de calendarios que se entregan a los proveedores adjudicados para la entrega de apoyos a los Sistemas Municipales.

Tipo de Indicador	Gestión	Dimensión del Indicador	Eficacia	Año de Medición del Resultado	2018
Cobertura	Estatal	Frecuencia de Medición	Trimestral		

Parámetros de semaforización						Meta Institucional	Meta Valor	Unidad de medida (meta valor)	Desagregado meta valor por género	
0	60.00	60.01	80.00	80.01	130	100%	16	Calendario	Hombre	Mujer
						Sentido del Indicador	Línea Base (meta valor)	Año (Línea base)	No disponible	No disponible
						Ascendente	3	2017	Suma	

Resultados

Valor Programado	16.00	Avance de la Meta (3er trimestre)	16.00	% Avance de la Meta (3er trimestre)	100.0%	Semáforo (3er trimestre)	
	Valor programado	Avance de la meta		Valor programado	Avance de la meta		
Enero	N.P.	N.D	Julio	N.P.	N.D		
Febrero	N.P.	N.D	Agosto	N.P.	N.D		
Marzo	4.00	N.D	Septiembre	10.00	16.00		
Abril	N.P.	N.D	Octubre	N.P.			
Mayo	N.P.	N.D	Noviembre	N.P.			
Junio	2.00	0.00	Diciembre	0.00			

Medios de verificación: Acuse de recibido del proveedor Unidad Responsable: Dirección de Desarrollo Comunitario y Apoyo Municipal

Observaciones:

1 El presente documento despliega la información perteneciente a los indicadores estratégicos y gestión de aquellos Programas presupuestarios que proveen de bienes y servicios que generan valor público a la ciudadanía jalisciense.
2 Se muestra el número del Componente relacionado con el indicador.

GOBIERNO DEL ESTADO DE JALISCO
PRESUPUESTO DE EGRESOS PARA EL EJERCICIO FISCAL 2018

Ficha Técnica de Indicador

Sistema de Evaluación del Desempeño (SED)

Gobierno del Estado de Jalisco

Seguimiento de Indicadores

Secretaría de Planeación,
Administración y Finanzas

Datos del Programa ¹

Bienestar alimentario y desarrollo comunitario

Eje: Equidad de oportunidades

Tema Central: Pobreza y desigualdad

¿Quién gasta?

11	Unidad Presupuestal	045	Unidad Responsable	00250	Unidad Ejecutora del Gasto
Secretaría de Desarrollo e Integración Social		Sistema para el Desarrollo Integral de la Familia Jalisco (DIF)		Sistema para el Desarrollo Integral de la Familia Jalisco (DIF)	

¿Para qué se gasta?

Finalidad	Función	Subfunción
Desarrollo Social	Protección Social	Alimentación y Nutrición

Objetivos

Nivel	Clave Componente	Resumen Narrativo
Actividad	D2-09 ²	Gestión administrativa para entregar apoyos

Datos del Indicador

Denominación	Método de cálculo
Total de Gestiones Administrativa realizadas para Entregar apoyos	(Número de gestiones de planes de trabajo (Realizado) / Número de gestiones de planes de trabajo (Programado))*100

Descripción del Indicador
El indicador muestra el total de las gestiones administrativas internas y externas que conlleva la realización de la entrega tangible del apoyo.

Tipo de Indicador	Gestión	Dimensión del Indicador	Eficacia	Año de Medición del Resultado	2018
Cobertura	Estatal	Frecuencia de Medición	Trimestral		

Parámetros de semaforización	Meta Institucional	Meta Valor	Unidad de medida (meta valor)	Desagregado meta valor por género	
				Hombre	Mujer
0 60.00 60.01 80.00 80.01 130	100%	1	Gestión	No disponible	No disponible
	Sentido del Indicador	Línea Base (meta valor)	Año (Línea base)	Tipo de Acumulación	
	Ascendente	1	2017	Suma	

Resultados

Valor Programado	1.00	Avance de la Meta (3er trimestre)	0.00	% Avance de la Meta (3er trimestre)	0.0%	Semáforo (3er trimestre)	
	Valor programado	Avance de la meta		Valor programado	Avance de la meta		
Enero	N.P.	N.D	Julio	N.P.	N.D		
Febrero	N.P.	N.D	Agosto	N.P.	N.D		
Marzo	0.00	N.D	Septiembre	0.00	0.00		
Abril	N.P.	N.D	Octubre	N.P.			
Mayo	N.P.	N.D	Noviembre	N.P.			
Junio	1.00	0.00	Diciembre	0.00			

Medios de verificación: Planes de Trabajo Unidad Responsable: Dirección de Desarrollo Comunitario y Apoyo Municipal

Observaciones:

1 El presente documento despliega la información perteneciente a los indicadores estratégicos y gestión de aquellos Programas presupuestarios que proveen de bienes y servicios que generan valor público a la ciudadanía jalisciense.
 2 Se muestra el número del Componente relacionado con el indicador.

GOBIERNO DEL ESTADO DE JALISCO
PRESUPUESTO DE EGRESOS PARA EL EJERCICIO FISCAL 2018

Ficha Técnica de Indicador

Sistema de Evaluación del Desempeño (SED)

Gobierno del Estado de Jalisco

Seguimiento de Indicadores

Secretaría de Planeación,
Administración y Finanzas

Datos del Programa ¹

Bienestar alimentario y desarrollo comunitario

Eje: Equidad de oportunidades

Tema Central: Pobreza y desigualdad

¿Quién gasta?

11	Unidad Presupuestal	045	Unidad Responsable	00250	Unidad Ejecutora del Gasto
Secretaría de Desarrollo e Integración Social		Sistema para el Desarrollo Integral de la Familia Jalisco (DIF)		Sistema para el Desarrollo Integral de la Familia Jalisco (DIF)	

¿Para qué se gasta?

Desarrollo Social	Protección Social	Alimentación y Nutrición
Finalidad	Función	Subfunción

Objetivos

Componente	G4	Resumen Narrativo
		Acciones realizadas de fortalecimiento a los municipios con carencia alimentaria y/o vulnerabilidad y/o localidades de alta y muy alta marginación.
Nivel	Clave Componente	

Datos del Indicador

Denominación	Método de cálculo
Total de Acciones de fortalecimiento para municipios con localidades con carencia alimentaria, y/o vulnerabilidad de alta y muy alta marginación.	(Número de Acciones de fortalecimiento realizadas a los municipios que tienen carencia alimentaria y/o vulnerabilidad y/o localidades de alta y muy alta marginación. (Realizado) / Número de Acciones de fortalecimiento realizadas a los municipios que tienen carencia alimentaria y/o vulnerabilidad y/o localidades de alta y muy alta marginación. (Programado))*100

Descripción del Indicador

En el indicador se observa el número de Municipios de las 12 regiones del estado, con carencia alimentaria, y/o vulnerabilidad y/o localidades de alta y muy alta marginación a los que se les realizaron acciones de fortalecimiento.

Tipo de Indicador	Gestión	Dimensión del Indicador	Eficacia	Año de Medición del Resultado	2018
Cobertura	Municipal	Frecuencia de Medición	Mensual		

Parámetros de semaforización						Meta Institucional	Meta Valor	Unidad de medida (meta valor)	Desagregado meta valor por género	
0	60.00	60.01	80.00	80.01	130	100%	786	Municipio	Hombr	Mujer
						Sentido del Indicador	Línea Base (meta valor)	Año (Línea base)	No disponible	No disponible
						Ascendente	800	2017	Tipo de Acumulación	
									Suma	

Resultados

Valor Programado	518.00	Avance de la Meta (3er trimestre)	563.00	% Avance de la Meta (3er trimestre)	108.7%	Semáforo (3er trimestre)	
	Valor programado	Avance de la meta		Valor programado	Avance de la meta		
Enero	0.00	37.00	Julio	77.00	55.00		
Febrero	5.00	88.00	Agosto	65.00	115.00		
Marzo	55.00	15.00	Septiembre	65.00	113.00		
Abril	141.00	0.00	Octubre	60.00			
Mayo	55.00	94.00	Noviembre	104.00			
Junio	55.00	46.00	Diciembre	104.00			

Medios de verificación: Actas de Integración de Comités, Reportes de supervisión Unidad Responsable: Dirección de Desarrollo Comunitario y Apoyo Municipal y Dirección de Seguridad Alimentaria

Observaciones:

1 El presente documento despliega la información perteneciente a los indicadores estratégicos y gestión de aquellos Programas presupuestarios que proveen de bienes y servicios que generan valor público a la ciudadanía jalisciense.

2 Se muestra el número del Componente relacionado con el indicador.

GOBIERNO DEL ESTADO DE JALISCO
PRESUPUESTO DE EGRESOS PARA EL EJERCICIO FISCAL 2018
Ficha Técnica de Indicador

Sistema de Evaluación del Desempeño (SED)

Gobierno del Estado de Jalisco

Seguimiento de Indicadores

Secretaría de Planeación,
Administración y Finanzas

Datos del Programa ¹

Bienestar alimentario y desarrollo comunitario

Eje: Equidad de oportunidades

Tema Central: Pobreza y desigualdad

¿Quién gasta?

11	Unidad Presupuestal	045	Unidad Responsable	00250	Unidad Ejecutora del Gasto
Secretaría de Desarrollo e Integración Social		Sistema para el Desarrollo Integral de la Familia Jalisco (DIF)		Sistema para el Desarrollo Integral de la Familia Jalisco (DIF)	

¿Para qué se gasta?

Finalidad	Función	Subfunción
Desarrollo Social	Protección Social	Alimentación y Nutrición

Objetivos

Nivel	Clave Componente	Resumen Narrativo
Componente	G4 ²	Acciones realizadas de fortalecimiento a los municipios con carencia alimentaria y/o vulnerabilidad y/o localidades de alta y muy alta marginación.

Datos del Indicador

Denominación	Método de cálculo
Total de Municipios con carencia alimentaria y/o vulnerabilidad y/o localidades de alta y muy alta marginación, beneficiados con acciones de fortalecimiento	(Número de municipios beneficiados con acciones de fortalecimiento (Realizado) / Número de municipios beneficiados con acciones de fortalecimiento (Programado))*100

Descripción del Indicador
 En el indicador se muestran los Municipios con carencia alimentaria y/o vulnerabilidad y/o localidades de alta y muy alta marginación, los cuales se vieron beneficiados con acciones de fortalecimiento.

Tipo de Indicador	Gestión	Dimensión del Indicador	Eficacia	Año de Medición del Resultado	2018
Cobertura	Estatal	Frecuencia de Medición	Mensual		

						Desagregado meta valor por género				
						Meta Institucional	Meta Valor	Unidad de medida (meta valor)	Hombre	Mujer
						100%	125	Municipio	No disponible	No disponible
Parámetros de semaforización						Sentido del Indicador	Línea Base (meta valor)	Año (Línea base)	Tipo de Acumulación	
0	60.00	60.01	80.00	80.01	130	Ascendente	No disponible	No disponible	Suma	

Resultados

Valor Programado	125.00	Avance de la Meta (3er trimestre)	125.00	% Avance de la Meta (3er trimestre)	100.0%	Semáforo (3er trimestre)	
	Valor programado	Avance de la meta		Valor programado	Avance de la meta		
Enero	0.00	46.00	Julio	0.00	0.00		
Febrero	0.00	32.00	Agosto	0.00	21.00		
Marzo	0.00	0.00	Septiembre	0.00	0.00		
Abril	0.00	N.D	Octubre	0.00			
Mayo	125.00	N.D	Noviembre	0.00			
Junio	0.00	26.00	Diciembre	0.00			

Medios de verificación Actas de Resultados Unidad Responsable: Dirección de Desarrollo Comunitario y Apoyo Municipal y Dirección de Seguridad Alimentaria

Observaciones

¹ El presente documento despliega la información perteneciente a los indicadores estratégicos y gestión de aquellos Programas presupuestarios que proveen de bienes y servicios que generan valor público a la ciudadanía jalisciense.
² Se muestra el número del Componente relacionado con el indicador.

**GOBIERNO DEL ESTADO DE JALISCO
PRESUPUESTO DE EGRESOS PARA EL EJERCICIO FISCAL 2018**

Ficha Técnica de Indicador

Sistema de Evaluación del Desempeño (SED)

Gobierno del Estado de Jalisco

Seguimiento de Indicadores

Secretaría de Planeación,
Administración y Finanzas

Datos del Programa ¹

Bienestar alimentario y desarrollo comunitario

Eje: Equidad de oportunidades

Tema Central: Pobreza y desigualdad

¿Quién gasta?

11	Unidad Presupuestal	045	Unidad Responsable	00250	Unidad Ejecutora del Gasto
Secretaría de Desarrollo e Integración Social		Sistema para el Desarrollo Integral de la Familia Jalisco (DIF)		Sistema para el Desarrollo Integral de la Familia Jalisco (DIF)	

¿Para qué se gasta?

Finalidad	Función	Subfunción
Desarrollo Social	Protección Social	Alimentación y Nutrición

Objetivos

Nivel	Clave Componente	Resumen Narrativo
Actividad	G4-15 ²	Capacitación en Lineamientos y Reglas de Operación a Promotores y Sistemas municipales DIF

Datos del Indicador

Denominación	Método de cálculo
Total de capacitaciones otorgadas a Promotores y Sistemas Municipales DIF	(Número de Capacitaciones otorgadas a Promotores y Sistemas Municipales DIF (Realizado) / Número de Capacitaciones otorgadas a Promotores y Sistemas Municipales DIF (Programado))*100

Descripción del Indicador

El indicador da a conocer las capacitaciones que son otorgadas a los promotores y a los Sistemas Municipales.

Tipo de Indicador	Gestión	Dimensión del Indicador	Eficacia	Año de Medición del Resultado	2018
Cobertura	Estatal	Frecuencia de Medición	Trimestral		

Desagregado meta valor por género

Parámetros de semaforización	Meta Institucional	Meta Valor	Unidad de medida (meta valor)	Hombre	Mujer
	100%	12	Capacitación	No disponible	No disponible
	Sentido del Indicador	Línea Base (meta valor)	Año (Línea base)	Tipo de Acumulación	
	Ascendente	80	2017	Suma	

Resultados

Valor Programado	9.00	Avance de la Meta (3er trimestre)	10.00	% Avance de la Meta (3er trimestre)	111.1%	Semáforo (3er trimestre)	
	Valor programado	Avance de la meta		Valor programado	Avance de la meta		
Enero	N.P.	N.D.	Julio	N.P.	N.D.		
Febrero	N.P.	N.D.	Agosto	N.P.	N.D.		
Marzo	3.00	6.00	Septiembre	3.00	1.00		
Abril	N.P.	N.D.	Octubre	N.P.			
Mayo	N.P.	N.D.	Noviembre	N.P.			
Junio	3.00	3.00	Diciembre	3.00			

Medios de verificación: Listas de asistencia de los participantes Orden del día Unidad Responsable: Dirección de Desarrollo Comunitario y Apoyo Municipal

Observaciones:

¹ El presente documento despliega la información perteneciente a los indicadores estratégicos y gestión de aquellos Programas presupuestarios que proveen de bienes y servicios que generan valor público a la ciudadanía jalisciense.

² Se muestra el número del Componente relacionado con el indicador.

GOBIERNO DEL ESTADO DE JALISCO
PRESUPUESTO DE EGRESOS PARA EL EJERCICIO FISCAL 2018

Ficha Técnica de Indicador

Sistema de Evaluación del Desempeño (SED)

Gobierno del Estado de Jalisco

Seguimiento de Indicadores

Secretaría de Planeación,
Administración y Finanzas

Datos del Programa ¹

Bienestar alimentario y desarrollo comunitario

Eje: Equidad de oportunidades

Tema Central: Pobreza y desigualdad

¿Quién gasta?

11	Unidad Presupuestal	045	Unidad Responsable	00250	Unidad Ejecutora del Gasto
Secretaría de Desarrollo e Integración Social		Sistema para el Desarrollo Integral de la Familia Jalisco (DIF)		Sistema para el Desarrollo Integral de la Familia Jalisco (DIF)	

¿Para qué se gasta?

Finalidad	Función	Subfunción
Desarrollo Social	Protección Social	Alimentación y Nutrición

Objetivos

Nivel	Clave Componente	Resumen Narrativo
Actividad	G4-16 ²	Reportes de Supervisión de las acciones de fortalecimiento a los municipios

Datos del Indicador

Denominación	Método de cálculo
Total de reportes de Supervisión de las acciones de fortalecimiento a los municipios	$(\text{Número de Supervisiones realizadas (Realizado)} / \text{Número de Supervisiones realizadas (Programado)}) * 100$

Descripción del Indicador
Indica el total de reportes de Supervisión de las acciones de fortalecimiento a los sistemas municipales.

Tipo de Indicador	Gestión	Dimensión del Indicador	Eficacia	Año de Medición del Resultado	2018
Cobertura	Estatral	Frecuencia de Medición	Trimestral		

Parámetros de semaforización						Meta Institucional	Meta Valor	Unidad de medida (meta valor)	Desagregado meta valor por género	
0	60.00	60.01	80.00	80.01	130	100%	215	Supervisión	Hombre	Mujer
									No disponible	No disponible
						Sentido del Indicador	Línea Base (meta valor)	Año (Línea base)	Tipo de Acumulación	
						Ascendente	168	2017	Suma	

Resultados

Valor Programado	126.00	Avance de la Meta (3er trimestre)	215.00	% Avance de la Meta (3er trimestre)	170.6%	Semáforo (3er trimestre)	
	Valor programado	Avance de la meta		Valor programado	Avance de la meta		
Enero	N.P.	N.D	Julio	N.P.	N.D		
Febrero	N.P.	N.D	Agosto	N.P.	N.D		
Marzo	42.00	56.00	Septiembre	42.00	105.00		
Abril	N.P.	N.D	Octubre	N.P.			
Mayo	N.P.	N.D	Noviembre	N.P.			
Junio	42.00	54.00	Diciembre	89.00			

Medios de verificación: Reportes de supervisión Unidad Responsable: Dirección de Desarrollo Comunitario y Apoyo Municipal

Observaciones:

1 El presente documento despliega la información perteneciente a los indicadores estratégicos y gestión de aquellos Programas presupuestarios que proveen de bienes y servicios que generan valor público a la ciudadanía jalisciense.
2 Se muestra el número del Componente relacionado con el indicador.

GOBIERNO DEL ESTADO DE JALISCO
PRESUPUESTO DE EGRESOS PARA EL EJERCICIO FISCAL 2018

Ficha Técnica de Indicador

Sistema de Evaluación del Desempeño (SED)

Gobierno del Estado de Jalisco

Seguimiento de Indicadores

Secretaría de Planeación,
Administración y Finanzas

Datos del Programa ¹

Bienestar alimentario y desarrollo comunitario

Eje: Equidad de oportunidades

Tema Central: Pobreza y desigualdad

¿Quién gasta?

11	Unidad Presupuestal	045	Unidad Responsable	00250	Unidad Ejecutora del Gasto
Secretaría de Desarrollo e Integración Social		Sistema para el Desarrollo Integral de la Familia Jalisco (DIF)		Sistema para el Desarrollo Integral de la Familia Jalisco (DIF)	

¿Para qué se gasta?

Finalidad	Función	Subfunción
Desarrollo Social	Protección Social	Alimentación y Nutrición

Objetivos

Nivel	Clave Componente	Resumen Narrativo
Actividad	G4-17 ²	Seguimientos a las capacitaciones otorgadas a los Sistemas Municipales DIF.

Datos del Indicador

Denominación	Método de cálculo
Total de municipios fortalecidos en el cumplimiento de normas y reglas de operación.	(Número de municipios fortalecidos. (Realizado) / Número de municipios fortalecidos. (Programado))*100

Descripción del Indicador
 El indicador muestra el número de municipios de las 12 regiones que fueron fortalecidos con las capacitaciones para el cumplimiento de las normas y reglas de operación.

Tipo de Indicador	Gestión	Dimensión del Indicador	Eficacia	Año de Medición del Resultado	2018
Cobertura	Estatual	Frecuencia de Medición	Trimestral		

Parámetros de semaforización	Meta Institucional	Meta Valor	Unidad de medida (meta valor)	Desagregado meta valor por género	
				Hombre	Mujer
0 60.00 60.01 80.00 80.01 130	100%	125	Municipio	No disponible	No disponible
	Sentido del Indicador	Línea Base (meta valor)	Año (Línea base)	Tipo de Acumulación	
	Ascendente	27	2017	Suma	

Resultados

Valor Programado	93.00	Avance de la Meta (3er trimestre)	31.00	% Avance de la Meta (3er trimestre)	33.3%	Semáforo (3er trimestre)	
	Valor programado	Avance de la meta		Valor programado	Avance de la meta		
Enero	N.P.	N.D	Julio	N.P.	N.D		
Febrero	N.P.	N.D	Agosto	N.P.	N.D		
Marzo	31.00	21.00	Septiembre	31.00	5.00		
Abril	N.P.	N.D	Octubre	N.P.			
Mayo	N.P.	N.D	Noviembre	N.P.			
Junio	31.00	5.00	Diciembre	32.00			

Medios de verificación: Lista de asistencia Orden del día Unidad Responsable: Dirección de Desarrollo Comunitario y Apoyo Municipal

Observaciones:

¹ El presente documento despliega la información perteneciente a los indicadores estratégicos y gestión de aquellos Programas presupuestarios que proveen de bienes y servicios que generan valor público a la ciudadanía jalisciense.
² Se muestra el número del Componente relacionado con el indicador.

GOBIERNO DEL ESTADO DE JALISCO
PRESUPUESTO DE EGRESOS PARA EL EJERCICIO FISCAL 2018

Ficha Técnica de Indicador

Sistema de Evaluación del Desempeño (SED)

Gobierno del Estado de Jalisco

Seguimiento de Indicadores

Secretaría de Planeación,
Administración y Finanzas

Datos del Programa ¹

Bienestar alimentario y desarrollo comunitario

Eje: Equidad de oportunidades

Tema Central: Pobreza y desigualdad

¿Quién gasta?

11	Unidad Presupuestal	045	Unidad Responsable	00250	Unidad Ejecutora del Gasto
Secretaría de Desarrollo e Integración Social		Sistema para el Desarrollo Integral de la Familia Jalisco (DIF)		Sistema para el Desarrollo Integral de la Familia Jalisco (DIF)	

¿Para qué se gasta?

Finalidad	Función	Subfunción
Desarrollo Social	Protección Social	Alimentación y Nutrición

Objetivos

Nivel	Clave Componente	Resumen Narrativo
Actividad	G4-18 ²	Análisis de muestras tomadas

Datos del Indicador

Denominación	Método de cálculo
Total de muestras realizadas	(Número de muestras a los insumos alimentarios (Realizado) / Número de muestras a los insumos alimentarios (Programado))*100

Descripción del Indicador
 En este indicador se señala el número total de muestras para análisis que se envían al laboratorio.

Tipo de Indicador	Gestión	Dimensión del Indicador	Eficacia	Año de Medición del Resultado	2018
Cobertura	Estatal	Frecuencia de Medición	Trimestral		

Parámetros de semaforización	Meta Institucional	Meta Valor	Unidad de medida (meta valor)	Desagregado meta valor por género	
				Hombre	Mujer
0 60.00 60.01 80.00 80.01 130	100%	13	Muestra	No disponible	No disponible
	Sentido del Indicador	Línea Base (meta valor)	Año (Línea base)	Tipo de Acumulación	
	Ascendente	10	2017	Suma	

Resultados

Valor Programado	9.00	Avance de la Meta (3er trimestre)	5.00	% Avance de la Meta (3er trimestre)	55.6%	Semáforo (3er trimestre)	
	Valor programado	Avance de la meta		Valor programado	Avance de la meta		
Enero	N.P.	N.D.	Julio	N.P.	N.D.		
Febrero	N.P.	N.D.	Agosto	N.P.	N.D.		
Marzo	2.00	N.D.	Septiembre	3.00	3.00		
Abril	N.P.	N.D.	Octubre	N.P.			
Mayo	N.P.	N.D.	Noviembre	N.P.			
Junio	4.00	2.00	Diciembre	4.00			

Medios de verificación: Resultados de Laboratorios Unidad Responsable: Dirección de Seguridad Alimentaria

Observaciones:

1 El presente documento despliega la información perteneciente a los indicadores estratégicos y gestión de aquellos Programas presupuestarios que proveen de bienes y servicios que generan valor público a la ciudadanía jalisciense.
 2 Se muestra el número del Componente relacionado con el indicador.

GOBIERNO DEL ESTADO DE JALISCO
PRESUPUESTO DE EGRESOS PARA EL EJERCICIO FISCAL 2018

Ficha Técnica de Indicador

Sistema de Evaluación del Desempeño (SED)

Gobierno del Estado de Jalisco

Seguimiento de Indicadores

Secretaría de Planeación,
Administración y Finanzas

Datos del Programa ¹

Bienestar alimentario y desarrollo comunitario

Eje: Equidad de oportunidades

Tema Central: Pobreza y desigualdad

¿Quién gasta?

11	Unidad Presupuestal	045	Unidad Responsable	00250	Unidad Ejecutora del Gasto
Secretaría de Desarrollo e Integración Social		Sistema para el Desarrollo Integral de la Familia Jalisco (DIF)		Sistema para el Desarrollo Integral de la Familia Jalisco (DIF)	

¿Para qué se gasta?

Finalidad	Función	Subfunción
Desarrollo Social	Protección Social	Alimentación y Nutrición

Objetivos

Nivel	Clave Componente	Resumen Narrativo
Actividad	G4-19 ²	Elaboración del Dictamen de evaluación de la calidad correspondiente al muestreo de los productos

Datos del Indicador


Denominación	Método de cálculo
Total de Dictámenes de calidad obtenidos de las muestras realizadas	(Número de dictámenes de calidad de los insumos alimentarios (Realizado) / Número de dictámenes de calidad de los insumos alimentarios (Programado))*100

Descripción del Indicador
Da a conocer el número total de dictámenes de calidad que se obtuvieron de las muestras realizadas de los productos.

Tipo de Indicador	Gestión	Dimensión del Indicador	Eficacia	Año de Medición del Resultado	2018
Cobertura	Estatal	Frecuencia de Medición	Trimestral		

Parámetros de semaforización	Meta Institucional	Meta Valor	Unidad de medida (meta valor)	Desagregado meta valor por género	
	100%	13	Dictamen	Hombre	Mujer
0	Sentido del Indicador	Línea Base (meta valor)	Año (Línea base)	Tipo de Acumulación	
60.00	Ascendente	10	2017	Suma	
60.01					
80.00					
80.01					
130					

Resultados

Valor Programado	9.00	Avance de la Meta (3er trimestre)	3.00	% Avance de la Meta (3er trimestre)	33.3%	Semáforo (3er trimestre)	
	Valor programado	Avance de la meta		Valor programado	Avance de la meta		
Enero	N.P.	N.D	Julio	N.P.	N.D		
Febrero	N.P.	N.D	Agosto	N.P.	N.D		
Marzo	2.00	N.D	Septiembre	3.00	3.00		
Abril	N.P.	N.D	Octubre	N.P.			
Mayo	N.P.	N.D	Noviembre	N.P.			
Junio	4.00	0.00	Diciembre	4.00			

Medios de verificación: Resultados de Laboratorios y Dictámenes Unidad Responsable: Dirección de Seguridad Alimentaria

Observaciones:

- 1 El presente documento despliega la información perteneciente a los indicadores estratégicos y gestión de aquellos Programas presupuestarios que proveen de bienes y servicios que generan valor público a la ciudadanía jalisciense.
- 2 Se muestra el número del Componente relacionado con el indicador.

GOBIERNO DEL ESTADO DE JALISCO
PRESUPUESTO DE EGRESOS PARA EL EJERCICIO FISCAL 2018

Ficha Técnica de Indicador

Sistema de Evaluación del Desempeño (SED)

Gobierno del Estado de Jalisco

Seguimiento de Indicadores

Secretaría de Planeación,
Administración y Finanzas

Datos del Programa ¹

Bienestar alimentario y desarrollo comunitario

Eje: Equidad de oportunidades

Tema Central: Pobreza y desigualdad

¿Quién gasta?

11	Unidad Presupuestal	045	Unidad Responsable	00250	Unidad Ejecutora del Gasto
Secretaría de Desarrollo e Integración Social		Sistema para el Desarrollo Integral de la Familia Jalisco (DIF)		Sistema para el Desarrollo Integral de la Familia Jalisco (DIF)	

¿Para qué se gasta?

Finalidad	Función	Subfunción
Desarrollo Social	Protección Social	Alimentación y Nutrición

Objetivos

Nivel	Clave Componente	Resumen Narrativo
Actividad	G4-20 ²	Capacitación a municipios en el formato de Reporte de Inconformidad

Datos del Indicador

Denominación	Método de cálculo
Total de municipios capacitados en el llenado del Reporte de inconformidad	(Número de municipios capacitados en el llenado del formato de reporte de inconformidad (Realizado) / Número de municipios capacitados en el llenado del formato de reporte de inconformidad (Programado))*100

Descripción del Indicador

Muestra el número total de municipios que fueron capacitados en el llenado del formato de reporte de inconformidad.

Tipo de Indicador	Gestión	Dimensión del Indicador	Eficacia	Año de Medición del Resultado	2018
Cobertura	Estatal	Frecuencia de Medición	Trimestral		

Desagregado meta valor por género

Parámetros de semaforización	Meta Institucional	Meta Valor	Unidad de medida (meta valor)	Hombre	Mujer
	100%	125	Municipio	No disponible	No disponible
	Sentido del Indicador	Línea Base (meta valor)	Año (Línea base)	Tipo de Acumulación	
0 60.00 60.01 80.00 80.01 130	Ascendente	No disponible	No disponible	Suma	

Resultados

Valor Programado	93.00	Avance de la Meta (3er trimestre)	125.00	% Avance de la Meta (3er trimestre)	134.4%	Semáforo (3er trimestre)	
	Valor programado	Avance de la meta		Valor programado	Avance de la meta		
Enero	N.P.	N.D.	Julio	N.P.	N.D.		
Febrero	N.P.	N.D.	Agosto	N.P.	N.D.		
Marzo	31.00	N.D.	Septiembre	31.00	125.00		
Abril	N.P.	N.D.	Octubre	N.P.			
Mayo	N.P.	N.D.	Noviembre	N.P.			
Junio	31.00	0.00	Diciembre	32.00			

Medios de verificación: Lista de asistencia a la capacitación Unidad Responsable: Dirección de Seguridad Alimentaria

Observaciones:

¹ El presente documento despliega la información perteneciente a los indicadores estratégicos y gestión de aquellos Programas presupuestarios que proveen de bienes y servicios que generan valor público a la ciudadanía jalisciense.

² Se muestra el número del Componente relacionado con el indicador.

GOBIERNO DEL ESTADO DE JALISCO
PRESUPUESTO DE EGRESOS PARA EL EJERCICIO FISCAL 2018

Ficha Técnica de Indicador

Sistema de Evaluación del Desempeño (SED)

Gobierno del Estado de Jalisco

Seguimiento de Indicadores

Secretaría de Planeación,
Administración y Finanzas

Datos del Programa ¹

Bienestar alimentario y desarrollo comunitario

Eje: Equidad de oportunidades

Tema Central: Pobreza y desigualdad

¿Quién gasta?

11	Unidad Presupuestal	045	Unidad Responsable	00250	Unidad Ejecutora del Gasto
Secretaría de Desarrollo e Integración Social		Sistema para el Desarrollo Integral de la Familia Jalisco (DIF)		Sistema para el Desarrollo Integral de la Familia Jalisco (DIF)	

¿Para qué se gasta?

Finalidad	Función	Subfunción
Desarrollo Social	Protección Social	Alimentación y Nutrición

Objetivos

Nivel	Clave Componente	Resumen Narrativo
Actividad	G4-25 ²	Tramite de Compras para la Adquisición Equipamientos para Py 51 R 12

Datos del Indicador

Denominación	Método de cálculo
Total de solicitudes de compras para el equipamiento de espacios alimentarios	(Número de solicitudes tramitadas para la adquisición de equipamiento de espacios alimentarios (Realizado) / Número de solicitudes tramitadas para la adquisición de equipamiento de espacios alimentarios (Programado))*100

Descripción del Indicador

El indicador da a conocer el número total de solicitudes elaboradas para realizar las compras del equipamiento de espacios alimentarios

Tipo de Indicador	Gestión	Dimensión del Indicador	Eficacia	Año de Medición del Resultado	2018
Cobertura	Estatal	Frecuencia de Medición	Trimestral		

Desagregado meta valor por género

Parámetros de semaforización 0 60.00 60.01 80.00 80.01 130 	Meta Institucional	Meta Valor	Unidad de medida (meta valor)	Homme	Mujer
	100%	14	Solicitud	No disponible	No disponible
	Sentido del Indicador	Línea Base (meta valor)	Año (Línea base)	Tipo de Acumulación	
	Ascendente	No disponible	No disponible	Suma	

Resultados

Valor Programado	4.00	Avance de la Meta (3er trimestre)	14.00	% Avance de la Meta (3er trimestre)	350.0%	Semáforo (3er trimestre)	
	Valor programado	Avance de la meta		Valor programado	Avance de la meta		
Enero	N.P.	N.D.	Julio	N.P.	N.D.		
Febrero	N.P.	N.D.	Agosto	N.P.	N.D.		
Marzo	0.00	N.D.	Septiembre	2.00	14.00		
Abril	N.P.	N.D.	Octubre	N.P.			
Mayo	N.P.	N.D.	Noviembre	N.P.			
Junio	2.00	0.00	Diciembre	10.00			

Medios de verificación "Solicitudes de compra Unidad Responsable: Dirección de Seguridad Alimentaria"

Observaciones

¹ El presente documento despliega la información perteneciente a los indicadores estratégicos y gestión de aquellos Programas presupuestarios que proveen de bienes y servicios que generan valor público a la ciudadanía jalisciense.

² Se muestra el número del Componente relacionado con el indicador.

GOBIERNO DEL ESTADO DE JALISCO
PRESUPUESTO DE EGRESOS PARA EL EJERCICIO FISCAL 2018

Ficha Técnica de Indicador

Sistema de Evaluación del Desempeño (SED)

Gobierno del Estado de Jalisco

Seguimiento de Indicadores

Secretaría de Planeación,
Administración y Finanzas

Datos del Programa ¹

Bienestar alimentario y desarrollo comunitario

Eje: Equidad de oportunidades

Tema Central: Pobreza y desigualdad

¿Quién gasta?

11	Unidad Presupuestal	045	Unidad Responsable	00250	Unidad Ejecutora del Gasto
Secretaría de Desarrollo e Integración Social		Sistema para el Desarrollo Integral de la Familia Jalisco (DIF)		Sistema para el Desarrollo Integral de la Familia Jalisco (DIF)	

¿Para qué se gasta?

Finalidad	Función	Subfunción
Desarrollo Social	Protección Social	Alimentación y Nutrición

Objetivos

Nivel	Clave Componente	Resumen Narrativo
Actividad	G4-26 ²	Registro de Entrega de los Equipamientos del PY 51

Datos del Indicador

Denominación	Método de cálculo
Total de equipamientos otorgados en espacios alimentarios	(Número de Equipamientos entregados en espacios alimentarios en planteles escolares (Realizado) / Número de Equipamientos entregados en espacios alimentarios en planteles escolares (Programado))*100

Descripción del Indicador

En el indicador se muestran los equipamientos que fueron entregados en los espacios alimentarios de los planteles escolares para conocer el número total de equipamientos otorgados para realizar beneficiar los espacios alimentarios

Tipo de Indicador	Gestión	Dimensión del Indicador	Eficacia	Año de Medición del Resultado	2018
Cobertura	Estatal	Frecuencia de Medición	Trimestral		

Desagregado meta valor por género

Parámetros de semaforización						Meta Institucional	Meta Valor	Unidad de medida (meta valor)	Hombre	Mujer
0	60.00	60.01	80.00	80.01	130	100%	12	Apoyo	No disponible	No disponible
						Sentido del Indicador	Línea Base (meta valor)	Año (Línea base)	Tipo de Acumulación	
						Ascendente	No disponible	No disponible	Suma	

Resultados

Valor Programado	6.00	Avance de la Meta (3er trimestre)	0.00	% Avance de la Meta (3er trimestre)	0.0%	Semáforo (3er trimestre)	
	Valor programado	Avance de la meta		Valor programado	Avance de la meta		
Enero	N.P.	N.D.	Julio	N.P.	N.D.		
Febrero	N.P.	N.D.	Agosto	N.P.	N.D.		
Marzo	0.00	N.D.	Septiembre	6.00	0.00		
Abril	N.P.	N.D.	Octubre	N.P.			
Mayo	N.P.	N.D.	Noviembre	N.P.			
Junio	0.00	0.00	Diciembre	6.00			

Medios de verificación "Equipamientos Entregados Unidad Responsable: Dirección de Seguridad Alimentaria"

Observaciones

1 El presente documento despliega la información perteneciente a los indicadores estratégicos y gestión de aquellos Programas presupuestarios que proveen de bienes y servicios que generan valor público a la ciudadanía jalisciense.
 2 Se muestra el número del Componente relacionado con el indicador.

GOBIERNO DEL ESTADO DE JALISCO
PRESUPUESTO DE EGRESOS PARA EL EJERCICIO FISCAL 2018

Ficha Técnica de Indicador

Sistema de Evaluación del Desempeño (SED)

Gobierno del Estado de Jalisco

Seguimiento de Indicadores

Secretaría de Planeación,
Administración y Finanzas

Datos del Programa ¹

Inclusión para el Bienestar de Grupos Prioritarios

Eje: Equidad de oportunidades

Tema Central: Grupos prioritarios

¿Quién gasta?

11	Unidad Presupuestal	045	Unidad Responsable	00250	Unidad Ejecutora del Gasto
Secretaría de Desarrollo e Integración Social		Sistema para el Desarrollo Integral de la Familia Jalisco (DIF)		Sistema para el Desarrollo Integral de la Familia Jalisco (DIF)	

¿Para qué se gasta?

Finalidad	Función	Subfunción
Desarrollo Social	Protección Social	Otros Grupos Vulnerables

Objetivos

Nivel	Clave Componente	Resumen Narrativo
Fin		Contribuir a la inclusión social que mejore las condiciones de vida y los derechos de los grupos prioritarios del estado de Jalisco y sus municipios.

Datos del Indicador

Denominación

Porcentaje de personas en las que se logró resolver su problemática apremiante o incidir en su vulnerabilidad social. (personas con discapacidad, adultos mayores, primera infancia y personas con vulnerabilidad social)

Método de cálculo

(Porcentaje de personas a las que se contribuye a mejorar sus condiciones con el apoyo asistencial otorgado (Realizado) / Porcentaje de personas a las que se contribuye a mejorar sus condiciones con el apoyo asistencial otorgado (Programado))*100

Descripción del Indicador

El indicador mostrará la parte porcentual de las personas atendidas, a las que se contribuyó a mejorar su condición actual, del total de personas vulnerables del Estado de Jalisco según el censo de población y vivienda

Tipo de Indicador	Estratégico	Dimensión del Indicador	Eficacia	Año de Medición del Resultado	2018
Cobertura	Estatad	Frecuencia de Medición	Anual		

Desagregado meta valor por género

Parámetros de semaforización						Meta Institucional	Meta Valor	Unidad de medida (meta valor)	Hombre	Mujer
0	60.00	60.01	80.00	80.01	130	100%	3	Porcentaje	No disponible	No disponible
						Sentido del Indicador	Línea Base (meta valor)	Año (Línea base)	Tipo de Acumulación	
						Ascendente	2	2017	Suma	

Resultados

Valor Programado	N.P.	Avance de la Meta (3er trimestre)	N.D.	% Avance de la Meta (3er trimestre)	N.D	Semáforo (3er trimestre)
	Valor programado	Avance de la meta		Valor programado	Avance de la meta	
Enero	N.P.	N.D	Julio	N.P.	N.D	
Febrero	N.P.	N.D	Agosto	N.P.	N.D	
Marzo	N.P.	N.D	Septiembre	N.P.	N.D	
Abril	N.P.	N.D	Octubre	N.P.		
Mayo	N.P.	N.D	Noviembre	N.P.		
Junio	N.P.	N.D	Diciembre	3.10		

Medios de verificación

Padrón de Beneficiarios. Concentrado mensual de estadísticos. Informes mensuales. Reporte de personas que mejoraron. Encuesta de percepción sobre la integración al envejecimiento activo. Responsables, Direcciones de: Inclusión a las personas con discapacidad, Trabajo social y vinculación, Atención a la primera infancia, Desarrollo integral del adulto mayor.

Observaciones

- El presente documento despliega la información perteneciente a los indicadores estratégicos y gestión de aquellos Programas presupuestarios que proveen de bienes y servicios que generan valor público a la ciudadanía jalisciense.
- Se muestra el número del Componente relacionado con el indicador.

GOBIERNO DEL ESTADO DE JALISCO
PRESUPUESTO DE EGRESOS PARA EL EJERCICIO FISCAL 2018

Ficha Técnica de Indicador

Sistema de Evaluación del Desempeño (SED)

Gobierno del Estado de Jalisco

Seguimiento de Indicadores

Secretaría de Planeación,
Administración y Finanzas

Datos del Programa ¹

Inclusión para el Bienestar de Grupos Prioritarios

Eje: Equidad de oportunidades

Tema Central: Grupos prioritarios

¿Quién gasta?

11	Unidad Presupuestal	045	Unidad Responsable	00250	Unidad Ejecutora del Gasto
Secretaría de Desarrollo e Integración Social		Sistema para el Desarrollo Integral de la Familia Jalisco (DIF)		Sistema para el Desarrollo Integral de la Familia Jalisco (DIF)	

¿Para qué se gasta?

Finalidad	Función	Subfunción
Desarrollo Social	Protección Social	Otros Grupos Vulnerables

Objetivos

Nivel	Clave Componente	Resumen Narrativo
Propósito		Grupos prioritarios vulnerables del estado de Jalisco (personas con discapacidad y/o en riesgo de padecerla, adultos mayores, niñas y niños atendidos en los centros de atención infantil y personas con vulnerabilidad transitoria o permanente) que son atendidos integralmente y reciben apoyos asistenciales, mejoran sus condiciones de vida.

Datos del Indicador

Denominación	Método de cálculo
Porcentaje de personas de la población atendida, que son incluidas socialmente (escuela, trabajo, deporte, grupo social).	$(\text{Porcentaje de personas a las que se contribuye a mejorar sus condiciones con el otorgamiento del apoyo asistencial (Realizado)} / \text{Porcentaje de personas a las que se contribuye a mejorar sus condiciones con el otorgamiento del apoyo asistencial (Programado)}) * 100$

Descripción del Indicador
El indicador muestra la parte porcentual de personas que son integradas socialmente (escuela, trabajo, deporte, grupo social), del total de las personas que son atendidas o apoyadas.

Tipo de Indicador	Estratégico	Dimensión del Indicador	Eficacia	Año de Medición del Resultado	2018
Cobertura	Estatatal	Frecuencia de Medición	Anual		

Parámetros de semaforización						Meta Institucional	Meta Valor	Unidad de medida (meta valor)	Desagregado meta valor por género	
0	60.00	60.01	80.00	80.01	130	100%	11	Porcentaje	Hombre	Mujer
■	■	■	■	■		Sentido del Indicador	Línea Base (meta valor)	Año (Línea base)	No disponible	No disponible
						Ascendente	7	2017	Tipo de Acumulación	
									Suma	

Resultados

Valor Programado	N.P.	Avance de la Meta (3er trimestre)	N.D.	% Avance de la Meta (3er trimestre)	N.D.	Semáforo (3er trimestre)
	Valor programado	Avance de la meta			Valor programado	Avance de la meta
Enero	N.P.	N.D.	Julio	N.P.	N.D.	
Febrero	N.P.	N.D.	Agosto	N.P.	N.D.	
Marzo	N.P.	N.D.	Septiembre	N.P.	N.D.	
Abril	N.P.	N.D.	Octubre	N.P.		
Mayo	N.P.	N.D.	Noviembre	N.P.		
Junio	N.P.	N.D.	Diciembre	11.21		

Medios de verificación
Padrón de Beneficiarios. Concentrado mensual de estadísticos. Informes mensuales. Reporte de personas que mejoraron. Encuesta de percepción sobre la integración al envejecimiento activo. Responsables, Direcciones de: Inclusión a las personas con discapacidad, Trabajo social y vinculación, Atención a la primera infancia, Desarrollo integral del adulto mayor.

Observaciones

1 El presente documento despliega la información perteneciente a los indicadores estratégicos y gestión de aquellos Programas presupuestarios que proveen de bienes y servicios que generan valor público a la ciudadanía jalisciense.
 2 Se muestra el número del Componente relacionado con el indicador.

GOBIERNO DEL ESTADO DE JALISCO
PRESUPUESTO DE EGRESOS PARA EL EJERCICIO FISCAL 2018

Ficha Técnica de Indicador

Sistema de Evaluación del Desempeño (SED)

Gobierno del Estado de Jalisco

Seguimiento de Indicadores

Secretaría de Planeación,
Administración y Finanzas

Datos del Programa ¹

Inclusión para el Bienestar de Grupos Prioritarios

Eje: Equidad de oportunidades

Tema Central: Grupos prioritarios

¿Quién gasta?

11	Unidad Presupuestal	045	Unidad Responsable	00250	Unidad Ejecutora del Gasto
Secretaría de Desarrollo e Integración Social		Sistema para el Desarrollo Integral de la Familia Jalisco (DIF)		Sistema para el Desarrollo Integral de la Familia Jalisco (DIF)	

¿Para qué se gasta?

Finalidad	Función	Subfunción
Desarrollo Social	Protección Social	Otros Grupos Vulnerables

Objetivos

Nivel	Clave Componente	Resumen Narrativo
Componente	01 ²	Apoyos asistenciales otorgados a grupos prioritarios.

Datos del Indicador

Denominación	Método de cálculo
Total de apoyos asistenciales otorgados a grupos prioritarios en el estado de Jalisco	(Número de apoyos asistenciales otorgados (Realizado) / Número de apoyos asistenciales otorgados (Programado))*100

Descripción del Indicador

Muestra el número total de apoyos en especie que son otorgados a la población del estado de Jalisco, de grupos prioritarios: adultos mayores, personas con discapacidad, primera infancia y personas en situación vulnerable transitoria o permanente.

Tipo de Indicador	Gestión	Dimensión del Indicador	Eficacia	Año de Medición del Resultado	2018
Cobertura	Estatal	Frecuencia de Medición	Mensual		

Parámetros de semaforización		Meta Institucional	Meta Valor	Unidad de medida (meta valor)	Desagregado meta valor por género	
0	60.00	100%	742,429	Apoyo	Hombre	Mujer
		Sentido del Indicador	Línea Base (meta valor)	Año (Línea base)	No disponible	No disponible
		Ascendente	704,283	2017	Suma	

Resultados

Valor Programado	543,929.00	Avance de la Meta (3er trimestre)	527,531.00	% Avance de la Meta (3er trimestre)	97.0%	Semáforo (3er trimestre)	
	Valor programado	Avance de la meta		Valor programado	Avance de la meta		
Enero	47,625.00	37,387.00	Julio	66,794.00	67,705.00		
Febrero	67,589.00	69,318.00	Agosto	52,305.00	50,311.00		
Marzo	62,602.00	63,540.00	Septiembre	68,085.00	59,521.00		
Abril	50,766.00	44,026.00	Octubre	67,065.00			
Mayo	58,589.00	64,713.00	Noviembre	55,018.00			
Junio	69,574.00	71,010.00	Diciembre	76,417.00			

Medios de verificación: Padrón de beneficiarios e informes estadísticos mensuales. Responsables, Direcciones de: Inclusión a las personas con discapacidad, Trabajo social y vinculación, Atención a la primera infancia, Desarrollo integral del adulto mayor.

Observaciones:

¹ El presente documento despliega la información perteneciente a los indicadores estratégicos y gestión de aquellos Programas presupuestarios que proveen de bienes y servicios que generan valor público a la ciudadanía jalisciense.
² Se muestra el número del Componente relacionado con el indicador.

GOBIERNO DEL ESTADO DE JALISCO
PRESUPUESTO DE EGRESOS PARA EL EJERCICIO FISCAL 2018

Ficha Técnica de Indicador

Sistema de Evaluación del Desempeño (SED)

Gobierno del Estado de Jalisco

Seguimiento de Indicadores

Secretaría de Planeación,
Administración y Finanzas

Datos del Programa ¹

Inclusión para el Bienestar de Grupos Prioritarios

Eje: Equidad de oportunidades

Tema Central: Grupos prioritarios

¿Quién gasta?

11	Unidad Presupuestal	045	Unidad Responsable	00250	Unidad Ejecutora del Gasto
Secretaría de Desarrollo e Integración Social		Sistema para el Desarrollo Integral de la Familia Jalisco (DIF)		Sistema para el Desarrollo Integral de la Familia Jalisco (DIF)	

¿Para qué se gasta?

Finalidad	Función	Subfunción
Desarrollo Social	Protección Social	Otros Grupos Vulnerables

Objetivos

Nivel	Clave Componente	Resumen Narrativo
Componente	01 ²	Apoyos asistenciales otorgados a grupos prioritarios.

Datos del Indicador

Denominación	Método de cálculo
Total de personas atendidas de grupos prioritarios con apoyos y servicios en el estado de Jalisco	(Número de personas de grupos prioritarios atendidas con apoyos y servicios (Realizado) / Número de personas de grupos prioritarios atendidas con apoyos y servicios (Programado))*100

Descripción del Indicador
Indica el número total de personas beneficiadas con apoyos o servicios de grupos prioritarios: adultos mayores, personas con discapacidad, primera infancia y personas en situación vulnerable transitoria o permanente.

Tipo de Indicador	Gestión	Dimensión del Indicador	Eficacia	Año de Medición del Resultado	2018
Cobertura	Estatal	Frecuencia de Medición	Mensual		

						Desagregado meta valor por género				
						Meta Institucional	Meta Valor	Unidad de medida (meta valor)	Hombre	Mujer
						100%	44,529	Persona	No disponible	No disponible
Parámetros de semaforización						Sentido del Indicador	Línea Base (meta valor)	Año (Línea base)	Tipo de Acumulación	
0	60.00	60.01	80.00	80.01	130	Ascendente	49,642	2017	Suma	

Resultados

Valor Programado	20,761.00	Avance de la Meta (3er trimestre)	31,719.00	% Avance de la Meta (3er trimestre)	152.8%	Semáforo (3er trimestre)	
	Valor programado	Avance de la meta		Valor programado	Avance de la meta		
Enero	9,756.00	20,053.00	Julio	1,108.00	1,222.00		
Febrero	702.00	1,001.00	Agosto	1,703.00	2,075.00		
Marzo	728.00	1,063.00	Septiembre	3,634.00	3,333.00		
Abril	969.00	578.00	Octubre	1,818.00			
Mayo	924.00	1,525.00	Noviembre	7,983.00			
Junio	1,237.00	869.00	Diciembre	13,967.00			

Medios de verificación Informes estadísticos mensuales, Padrón de beneficiados y/o Formato de justificación de apoyos entregados. Responsables, Direcciones de: Inclusión a las personas con discapacidad, Trabajo social y vinculación, Atención a la primera infancia, Desarrollo integral del adulto mayor.

Observaciones

1 El presente documento despliega la información perteneciente a los indicadores estratégicos y gestión de aquellos Programas presupuestarios que proveen de bienes y servicios que generan valor público a la ciudadanía jalisciense.
2 Se muestra el número del Componente relacionado con el indicador.

GOBIERNO DEL ESTADO DE JALISCO
PRESUPUESTO DE EGRESOS PARA EL EJERCICIO FISCAL 2018

Ficha Técnica de Indicador

Sistema de Evaluación del Desempeño (SED)

Gobierno del Estado de Jalisco

Seguimiento de Indicadores

Secretaría de Planeación,
Administración y Finanzas

Datos del Programa ¹

Inclusión para el Bienestar de Grupos Prioritarios

Eje: Equidad de oportunidades

Tema Central: Grupos prioritarios

¿Quién gasta?

11	Unidad Presupuestal	045	Unidad Responsable	00250	Unidad Ejecutora del Gasto
Secretaría de Desarrollo e Integración Social		Sistema para el Desarrollo Integral de la Familia Jalisco (DIF)		Sistema para el Desarrollo Integral de la Familia Jalisco (DIF)	

¿Para qué se gasta?

Finalidad	Función	Subfunción
Desarrollo Social	Protección Social	Otros Grupos Vulnerables

Objetivos

Nivel	Clave Componente	Resumen Narrativo
Actividad	01-01 ²	Gestión administrativa para entregar apoyos

Datos del Indicador

Denominación	Método de cálculo
Total de planes de gestiones administrativas realizadas para entregar apoyos	(Número de planes de trabajo (Realizado) / Número de planes de trabajo (Programado))*100

Descripción del Indicador
Muestra el número de planes de acciones de gestión administrativas internas y externas que conllevan la realización de la entrega tangible del apoyo.

Tipo de Indicador	Gestión	Dimensión del Indicador	Eficacia	Año de Medición del Resultado	2018
Cobertura	Estatal	Frecuencia de Medición	Trimestral		

Parámetros de semaforización	Meta Institucional		Meta Valor	Unidad de medida (meta valor)	Desagregado meta valor por género	
	100%	5	Plan	Hombre	Mujer	
0 60.00 60.01 80.00 80.01 130					No disponible	No disponible
	Sentido del Indicador	Línea Base (meta valor)	Año (Línea base)	Tipo de Acumulación		
	Ascendente	5	2017	Suma		

Resultados

Valor Programado	5.00	Avance de la Meta (3er trimestre)	4.00	% Avance de la Meta (3er trimestre)	80.0%	Semáforo (3er trimestre)	
	Valor programado	Avance de la meta	Valor programado	Avance de la meta			
Enero	N.P.	N.D	Julio	N.P.	N.D		
Febrero	N.P.	N.D	Agosto	N.P.	N.D		
Marzo	5.00	4.00	Septiembre	0.00	0.00		
Abril	N.P.	N.D	Octubre	N.P.			
Mayo	N.P.	N.D	Noviembre	N.P.			
Junio	0.00	0.00	Diciembre	0.00			

Medios de verificación Plan de trabajo Responsables, Direcciones de: Inclusión a las personas con discapacidad, Trabajo Social y Vinculación, Atención a la primera infancia, Desarrollo integral del adulto mayor.

Observaciones

¹ El presente documento despliega la información perteneciente a los indicadores estratégicos y gestión de aquellos Programas presupuestarios que proveen de bienes y servicios que generan valor público a la ciudadanía jalisciense.

² Se muestra el número del Componente relacionado con el indicador.

GOBIERNO DEL ESTADO DE JALISCO
PRESUPUESTO DE EGRESOS PARA EL EJERCICIO FISCAL 2018

Ficha Técnica de Indicador

Sistema de Evaluación del Desempeño (SED)

Gobierno del Estado de Jalisco

Seguimiento de Indicadores

Secretaría de Planeación,
Administración y Finanzas

Datos del Programa ¹

Inclusión para el Bienestar de Grupos Prioritarios

Eje: Equidad de oportunidades

Tema Central: Grupos prioritarios

¿Quién gasta?

11	Unidad Presupuestal	045	Unidad Responsable	00250	Unidad Ejecutora del Gasto
Secretaría de Desarrollo e Integración Social		Sistema para el Desarrollo Integral de la Familia Jalisco (DIF)		Sistema para el Desarrollo Integral de la Familia Jalisco (DIF)	

¿Para qué se gasta?

Finalidad	Función	Subfunción
Desarrollo Social	Protección Social	Otros Grupos Vulnerables

Objetivos

Nivel	Clave Componente	Resumen Narrativo
Actividad	01-02 ²	Aplicación de entrevista o estudio socio familiar (dependiendo del apoyo solicitado) al beneficiario para obtener un diagnóstico social y determinar los apoyos y servicios asistenciales a otorgar.

Datos del Indicador

Denominación	Método de cálculo
Total de entrevistas y/o estudios socio-familiares aplicados a los beneficiarios que acuden a solicitar apoyo asistencial.	(Número de entrevistas y/o estudios socio-familiares aplicados a los beneficiarios que acuden a solicitar apoyo asistencial (Realizado) / Número de entrevistas y/o estudios socio-familiares aplicados a los beneficiarios que acuden a solicitar apoyo asistencial (Programado))*100

Descripción del Indicador

Muestra el total de entrevistas y/o estudios socio familiares que fueron aplicados a la población que acude a solicitar apoyo asistencial.

Tipo de Indicador	Gestión	Dimensión del Indicador	Eficacia	Año de Medición del Resultado	2018
Cobertura	Estatal	Frecuencia de Medición	Mensual		

Desagregado meta valor por género

Parámetros de semaforización						Meta Institucional	Meta Valor	Unidad de medida (meta valor)	Hombre	Mujer
0	60.00	60.01	80.00	80.01	130	100%	4,800	Entrevista	No disponible	No disponible
						Sentido del Indicador	Línea Base (meta valor)	Año (Línea base)	Tipo de Acumulación	
						Ascendente	10,142	2017	Suma	

Resultados

Valor Programado	2,768.00	Avance de la Meta (3er trimestre)	2,379.00	% Avance de la Meta (3er trimestre)	86.0%	Semáforo (3er trimestre)	
	Valor programado	Avance de la meta		Valor programado	Avance de la meta		
Enero	0.00	0.00	Julio	470.00	691.00		
Febrero	0.00	0.00	Agosto	536.00	431.00		
Marzo	0.00	0.00	Septiembre	726.00	628.00		
Abril	250.00	413.00	Octubre	869.00			
Mayo	250.00	158.00	Noviembre	869.00			
Junio	536.00	58.00	Diciembre	294.00			

Medios de verificación Expediente del caso Responsable: Dirección de trabajo social y vinculación

Observaciones

- El presente documento despliega la información perteneciente a los indicadores estratégicos y gestión de aquellos Programas presupuestarios que proveen de bienes y servicios que generan valor público a la ciudadanía jalisciense.
- Se muestra el número del Componente relacionado con el indicador.

GOBIERNO DEL ESTADO DE JALISCO
PRESUPUESTO DE EGRESOS PARA EL EJERCICIO FISCAL 2018

Ficha Técnica de Indicador

Sistema de Evaluación del Desempeño (SED)

Gobierno del Estado de Jalisco

Seguimiento de Indicadores

Secretaría de Planeación,
Administración y Finanzas

Datos del Programa ¹

Inclusión para el Bienestar de Grupos Prioritarios

Eje: Equidad de oportunidades

Tema Central: Grupos prioritarios

¿Quién gasta?

11	Unidad Presupuestal	045	Unidad Responsable	00250	Unidad Ejecutora del Gasto
Secretaría de Desarrollo e Integración Social		Sistema para el Desarrollo Integral de la Familia Jalisco (DIF)		Sistema para el Desarrollo Integral de la Familia Jalisco (DIF)	

¿Para qué se gasta?

Finalidad	Función	Subfunción
Desarrollo Social	Protección Social	Otros Grupos Vulnerables

Objetivos

Nivel	Clave Componente	Resumen Narrativo
Actividad	01-03 ²	Definición y gestión de la autorización y de los proyectos y/o programas para otorgar apoyos a personas de grupos prioritarios.

Datos del Indicador

Denominación	Método de cálculo
Total de proyectos y/o programas para entrega de apoyos a personas de grupos prioritarios	(Número de proyectos y/o programas de gestión para la entrega de apoyos (Realizado) / Número de proyectos y/o programas de gestión para la entrega de apoyos (Programado))*100

Descripción del Indicador
Se indica el número total de proyectos o programas que tienen que elaborarse y aprobarse, donde se detallan las gestiones para el otorgamiento de los apoyos a personas de grupos prioritarios

Tipo de Indicador	Gestión	Dimensión del Indicador	Eficacia	Año de Medición del Resultado	2018
Cobertura	Estatal	Frecuencia de Medición	Trimestral		

Parámetros de semaforización						Meta Institucional	Meta Valor	Unidad de medida (meta valor)	Desagregado meta valor por género	
0	60.00	60.01	80.00	80.01	130	100%	1	Proyecto	No disponible	No disponible
						Sentido del Indicador	Línea Base (meta valor)	Año (Línea base)	Tipo de Acumulación	
						Ascendente	11	2017	Suma	

Resultados

Valor Programado	1.00	Avance de la Meta (3er trimestre)	0.00	% Avance de la Meta (3er trimestre)	0.0%	Semáforo (3er trimestre)	
	Valor programado	Avance de la meta		Valor programado	Avance de la meta		
Enero	N.P.	N.D.	Julio	N.P.	N.D.		
Febrero	N.P.	N.D.	Agosto	N.P.	N.D.		
Marzo	1.00	0.00	Septiembre	N.P.	0.00		
Abril	N.P.	N.D.	Octubre	N.P.			
Mayo	N.P.	N.D.	Noviembre	N.P.			
Junio	N.P.	N.D.	Diciembre	N.P.			

Medios de verificación: Padrón de beneficiarios Responsable: Dirección para el desarrollo integral del adulto mayor

Observaciones:

1 El presente documento despliega la información perteneciente a los indicadores estratégicos y gestión de aquellos Programas presupuestarios que proveen de bienes y servicios que generan valor público a la ciudadanía jalisciense.
2 Se muestra el número del Componente relacionado con el indicador.

GOBIERNO DEL ESTADO DE JALISCO
PRESUPUESTO DE EGRESOS PARA EL EJERCICIO FISCAL 2018

Ficha Técnica de Indicador

Sistema de Evaluación del Desempeño (SED)

Gobierno del Estado de Jalisco

Seguimiento de Indicadores

Secretaría de Planeación,
Administración y Finanzas

Datos del Programa ¹

Inclusión para el Bienestar de Grupos Prioritarios

Eje: Equidad de oportunidades

Tema Central: Grupos prioritarios

¿Quién gasta?

11	Unidad Presupuestal	045	Unidad Responsable	00250	Unidad Ejecutora del Gasto
Secretaría de Desarrollo e Integración Social		Sistema para el Desarrollo Integral de la Familia Jalisco (DIF)		Sistema para el Desarrollo Integral de la Familia Jalisco (DIF)	

¿Para qué se gasta?

Finalidad	Función	Subfunción
Desarrollo Social	Protección Social	Otros Grupos Vulnerables

Objetivos

Nivel	Clave Componente	Resumen Narrativo
Componente	02 ²	Actividades realizadas que promueven el envejecimiento activo del adulto mayor.

Datos del Indicador

Denominación	Método de cálculo
Total de actividades que promueven el envejecimiento activo del adulto mayor en el estado de Jalisco	(Número de actividades formativas, recreativas, socioculturales, ocupacionales y deportivas que promueven el envejecimiento activo del adulto mayor en el estado de Jalisco (Realizado) / Número de actividades formativas, recreativas, socioculturales, ocupacionales y deportivas que promueven el envejecimiento activo del adulto mayor en el estado de Jalisco (Programado))*100

Descripción del Indicador

El indicador muestra el total de servicios que se ofrecen a los adultos mayores, a través de actividades formativas, recreativas, socioculturales, ocupacionales y deportivas que promueven su envejecimiento activo.

Tipo de Indicador	Gestión	Dimensión del Indicador	Eficacia	Año de Medición del Resultado	2018
Cobertura	Estatal	Frecuencia de Medición	Mensual		

Parámetros de semaforización		Meta Institucional	Meta Valor	Unidad de medida (meta valor)	Desagregado meta valor por género	
0	60.00	100%	58	Actividad	Hombre	Mujer
		Sentido del Indicador	Línea Base (meta valor)	Año (Línea base)	No disponible	No disponible
		Ascendente	67	2017	Tipo de Acumulación	
					Suma	

Resultados

Valor Programado	54.00	Avance de la Meta (3er trimestre)	52.00	% Avance de la Meta (3er trimestre)	96.3%	Semáforo (3er trimestre)	
	Valor programado	Avance de la meta		Valor programado	Avance de la meta		
Enero	44.00	46.00	Julio	2.00	0.00		
Febrero	1.00	1.00	Agosto	1.00	1.00		
Marzo	2.00	0.00	Septiembre	3.00	2.00		
Abril	0.00	0.00	Octubre	2.00			
Mayo	0.00	0.00	Noviembre	2.00			
Junio	1.00	2.00	Diciembre	0.00			

Medios de verificación: Reportes e informes de actividades Responsable: Dirección de Desarrollo integral del adulto mayor

Observaciones:

- El presente documento despliega la información perteneciente a los indicadores estratégicos y gestión de aquellos Programas presupuestarios que proveen de bienes y servicios que generan valor público a la ciudadanía jalisciense.
- Se muestra el número del Componente relacionado con el indicador.

GOBIERNO DEL ESTADO DE JALISCO
PRESUPUESTO DE EGRESOS PARA EL EJERCICIO FISCAL 2018

Ficha Técnica de Indicador

Sistema de Evaluación del Desempeño (SED)

Gobierno del Estado de Jalisco

Seguimiento de Indicadores

Secretaría de Planeación,
Administración y Finanzas

Datos del Programa ¹

Inclusión para el Bienestar de Grupos Prioritarios

Eje: Equidad de oportunidades

Tema Central: Grupos prioritarios

¿Quién gasta?

11	Unidad Presupuestal	045	Unidad Responsable	00250	Unidad Ejecutora del Gasto
Secretaría de Desarrollo e Integración Social		Sistema para el Desarrollo Integral de la Familia Jalisco (DIF)		Sistema para el Desarrollo Integral de la Familia Jalisco (DIF)	

¿Para qué se gasta?

Finalidad	Función	Subfunción
Desarrollo Social	Protección Social	Otros Grupos Vulnerables

Objetivos

Nivel	Clave Componente	Resumen Narrativo
Actividad	02-04 ²	Valoración de necesidades y requerimientos de los beneficiarios

Datos del Indicador

Denominación	Método de cálculo
Total de diagnósticos de necesidades y requerimientos de beneficiarios	(Número de diagnósticos de necesidades y requerimientos de los beneficiarios (Realizado) / Número de diagnósticos de necesidades y requerimientos de los beneficiarios (Programado))*100

Descripción del Indicador


El indicador muestra el total de Diagnósticos que fueron elaborados o actualizados, de las necesidades y requerimientos de los beneficiarios.

Tipo de Indicador	Gestión	Dimensión del Indicador	Eficacia	Año de Medición del Resultado	2018
Cobertura	Estatal	Frecuencia de Medición	Trimestral		

Desagregado meta valor por género

Parámetros de semaforización	Meta Institucional	Meta Valor	Unidad de medida (meta valor)	Hombre	Mujer
	100%	1	Diagnóstico	No disponible	No disponible
	Sentido del Indicador	Línea Base (meta valor)	Año (Línea base)	Tipo de Acumulación	
0 60.00 60.01 80.00 80.01 130	Ascendente	4	2017	Suma	

Resultados

Valor Programado	1.00	Avance de la Meta (3er trimestre)	1.00	% Avance de la Meta (3er trimestre)	100.0%	Semáforo (3er trimestre)	
	Valor programado	Avance de la meta		Valor programado	Avance de la meta		
Enero	N.P.	N.D.	Julio	N.P.	N.D.		
Febrero	N.P.	N.D.	Agosto	N.P.	N.D.		
Marzo	1.00	1.00	Septiembre	0.00	0.00		
Abril	N.P.	N.D.	Octubre	N.P.			
Mayo	N.P.	N.D.	Noviembre	N.P.			
Junio	0.00	0.00	Diciembre	0.00			

Medios de verificación: Diagnósticos de Necesidades y Requerimientos Responsable: Dirección de Desarrollo integral del adulto mayor

Observaciones:

¹ El presente documento despliega la información perteneciente a los indicadores estratégicos y gestión de aquellos Programas presupuestarios que proveen de bienes y servicios que generan valor público a la ciudadanía jalisciense.

² Se muestra el número del Componente relacionado con el indicador.

GOBIERNO DEL ESTADO DE JALISCO
PRESUPUESTO DE EGRESOS PARA EL EJERCICIO FISCAL 2018

Ficha Técnica de Indicador

Sistema de Evaluación del Desempeño (SED)

Gobierno del Estado de Jalisco

Seguimiento de Indicadores

Secretaría de Planeación,
Administración y Finanzas

Datos del Programa ¹

Inclusión para el Bienestar de Grupos Prioritarios

Eje: Equidad de oportunidades

Tema Central: Grupos prioritarios

¿Quién gasta?

11	Unidad Presupuestal	045	Unidad Responsable	00250	Unidad Ejecutora del Gasto
Secretaría de Desarrollo e Integración Social		Sistema para el Desarrollo Integral de la Familia Jalisco (DIF)		Sistema para el Desarrollo Integral de la Familia Jalisco (DIF)	

¿Para qué se gasta?

Finalidad	Función	Subfunción
Desarrollo Social	Protección Social	Otros Grupos Vulnerables

Objetivos

Nivel	Clave Componente	Resumen Narrativo
Actividad	02-05 ²	Desarrollo del plan de contenidos y actividades a otorgar

Datos del Indicador

Denominación	Método de cálculo
Total de sesiones de las actividades formativas, recreativas, socioculturales, ocupacionales y deportivas.	(Número de sesiones de las actividades formativas, recreativas, socioculturales, ocupacionales y deportivas (Realizado) / Número de sesiones de las actividades formativas, recreativas, socioculturales, ocupacionales y deportivas (Programado))*100

Descripción del Indicador
El indicador permite conocer el número de sesiones que se otorgan a los adultos mayores en los distintos talleres que se ofrecen a través las actividades formativas, recreativas, socioculturales, ocupacionales y deportivas que les permiten vivir un envejecimiento activo.

Tipo de Indicador	Gestión	Dimensión del Indicador	Eficacia	Año de Medición del Resultado	2018
Cobertura	Estatal	Frecuencia de Medición	Mensual		

Parámetros de semaforización						Meta Institucional	Meta Valor	Unidad de medida (meta valor)	Desagregado meta valor por género	
0	60.00	60.01	80.00	80.01	130	100%	11,004	Sesión	No disponible	No disponible
						Sentido del Indicador	Línea Base (meta valor)	Año (Línea base)	Tipo de Acumulación	
						Ascendente	13,535	2017	Suma	

Resultados

Valor Programado	8,249.00	Avance de la Meta (3er trimestre)	10,426.00	% Avance de la Meta (3er trimestre)	126.4%	Semáforo (3er trimestre)	
	Valor programado	Avance de la meta		Valor programado	Avance de la meta		
Enero	906.00	232.00	Julio	917.00	2,672.00		
Febrero	916.00	632.00	Agosto	917.00	696.00		
Marzo	921.00	625.00	Septiembre	917.00	446.00		
Abril	917.00	398.00	Octubre	793.00			
Mayo	917.00	742.00	Noviembre	962.00			
Junio	921.00	3,983.00	Diciembre	1,000.00			

Medios de verificación Reportes e informes de actividades mensuales Responsable: Dirección de Desarrollo integral del adulto mayor

Observaciones

¹ El presente documento despliega la información perteneciente a los indicadores estratégicos y gestión de aquellos Programas presupuestarios que proveen de bienes y servicios que generan valor público a la ciudadanía jalisciense.
² Se muestra el número del Componente relacionado con el indicador.

GOBIERNO DEL ESTADO DE JALISCO
PRESUPUESTO DE EGRESOS PARA EL EJERCICIO FISCAL 2018

Ficha Técnica de Indicador

Sistema de Evaluación del Desempeño (SED)

Gobierno del Estado de Jalisco

Seguimiento de Indicadores

Secretaría de Planeación,
Administración y Finanzas

Datos del Programa ¹

Inclusión para el Bienestar de Grupos Prioritarios

Eje: Equidad de oportunidades

Tema Central: Grupos prioritarios

¿Quién gasta?

11	Unidad Presupuestal	045	Unidad Responsable	00250	Unidad Ejecutora del Gasto
Secretaría de Desarrollo e Integración Social		Sistema para el Desarrollo Integral de la Familia Jalisco (DIF)		Sistema para el Desarrollo Integral de la Familia Jalisco (DIF)	

¿Para qué se gasta?

Finalidad	Función	Subfunción
Desarrollo Social	Protección Social	Otros Grupos Vulnerables

Objetivos

Nivel	Clave Componente	Resumen Narrativo
Actividad	02-06 ²	Informes de las actividades

Datos del Indicador

Denominación	Método de cálculo
Total de informes de las actividades realizadas	(Número de Informes de actividades (Realizado) / Número de Informes de actividades (Programado))*100

Descripción del Indicador
El indicador mostrará el total de Informes que tienen que reportarse de las distintas actividades realizadas

Tipo de Indicador	Gestión	Dimensión del Indicador	Eficacia	Año de Medición del Resultado	2018
Cobertura	Estatual	Frecuencia de Medición	Mensual		

Parámetros de semaforización	Meta Institucional		Meta Valor	Unidad de medida (meta valor)	Desagregado meta valor por género	
	100%	48	Informe	Hombre	Mujer	
0 60.00 60.01 80.00 80.01 130					No disponible	No disponible
	Sentido del Indicador	Línea Base (meta valor)	Año (Línea base)	Tipo de Acumulación		
	Ascendente	No disponible	No disponible	Suma		

Resultados

Valor Programado	36.00	Avance de la Meta (3er trimestre)	31.00	% Avance de la Meta (3er trimestre)	86.1%	Semáforo (3er trimestre)	
	Valor programado	Avance de la meta		Valor programado	Avance de la meta		
Enero	4.00	4.00	Julio	4.00	0.00		
Febrero	4.00	4.00	Agosto	4.00	4.00		
Marzo	4.00	4.00	Septiembre	4.00	4.00		
Abril	4.00	4.00	Octubre	4.00			
Mayo	4.00	4.00	Noviembre	4.00			
Junio	4.00	3.00	Diciembre	4.00			

Medios de verificación: Reportes e informes de actividades mensuales Responsable: Dirección de Desarrollo integral del adulto mayor

Observaciones:

1 El presente documento despliega la información perteneciente a los indicadores estratégicos y gestión de aquellos Programas presupuestarios que proveen de bienes y servicios que generan valor público a la ciudadanía jalisciense.
 2 Se muestra el número del Componente relacionado con el indicador.

GOBIERNO DEL ESTADO DE JALISCO
PRESUPUESTO DE EGRESOS PARA EL EJERCICIO FISCAL 2018

Ficha Técnica de Indicador

Sistema de Evaluación del Desempeño (SED)

Gobierno del Estado de Jalisco

Seguimiento de Indicadores

Secretaría de Planeación,
Administración y Finanzas

Datos del Programa ¹

Inclusión para el Bienestar de Grupos Prioritarios

Eje: Equidad de oportunidades

Tema Central: Grupos prioritarios

¿Quién gasta?

11	Unidad Presupuestal	045	Unidad Responsable	00250	Unidad Ejecutora del Gasto
Secretaría de Desarrollo e Integración Social		Sistema para el Desarrollo Integral de la Familia Jalisco (DIF)		Sistema para el Desarrollo Integral de la Familia Jalisco (DIF)	

¿Para qué se gasta?

Finalidad	Función	Subfunción
Desarrollo Social	Protección Social	Otros Grupos Vulnerables

Objetivos

Nivel	Clave Componente	Resumen Narrativo
Componente	03 ²	Apoyo económico y/o en especie otorgado para el fortalecimiento grupal, institucional y/o municipal.

Datos del Indicador

Denominación	Método de cálculo
Total de apoyos económicos y/o en especie otorgados a grupos, asociaciones o municipios en el estado de Jalisco	$(\text{Número de apoyos económicos o en especie otorgados a grupos, asociaciones o municipios del estado de Jalisco (Realizado)} / \text{Número de apoyos económicos o en especie otorgados a grupos, asociaciones o municipios del estado de Jalisco (Programado)}) * 100$

Descripción del Indicador

El indicador muestra el número total de apoyos económicos y/o en especie otorgados a grupos, asociaciones o municipios del estado de Jalisco, en quienes procedió darles el apoyo.

Tipo de Indicador	Gestión	Dimensión del Indicador	Eficacia	Año de Medición del Resultado	2018
Cobertura	Estatal	Frecuencia de Medición	Trimestral		

Desagregado meta valor por género

Parámetros de semaforización						Meta Institucional	Meta Valor	Unidad de medida (meta valor)	Hombre	Mujer
0	60.00	60.01	80.00	80.01	130	100%	508	Apoyo	No disponible	No disponible
						Sentido del Indicador	Línea Base (meta valor)	Año (Línea base)	Tipo de Acumulación	
						Ascendente	4,605	2017	Suma	

Resultados

Valor Programado	358.00	Avance de la Meta (3er trimestre)	345.00	% Avance de la Meta (3er trimestre)	96.4%	Semáforo (3er trimestre)	
	Valor programado	Avance de la meta		Valor programado	Avance de la meta		
Enero	N.P.	N.D.	Julio	N.P.	N.D.		
Febrero	N.P.	N.D.	Agosto	N.P.	N.D.		
Marzo	0.00	N.D.	Septiembre	100.00	345.00		
Abril	N.P.	N.D.	Octubre	N.P.			
Mayo	N.P.	N.D.	Noviembre	N.P.			
Junio	258.00	0.00	Diciembre	150.00			

Medios de verificación Convenios de colaboración, o Convenios de donación condicionada y adendums firmados, y/o comprobación del recurso ejercido. Padrón de beneficiarios y Registro de apoyos entregados Responsables, Direcciones de: Inclusión a las personas con discapacidad, Trabajo Social y Vinculación y Desarrollo integral del adulto mayor

Observaciones

- El presente documento despliega la información perteneciente a los indicadores estratégicos y gestión de aquellos Programas presupuestarios que proveen de bienes y servicios que generan valor público a la ciudadanía jalisciense.
- Se muestra el número del Componente relacionado con el indicador.

GOBIERNO DEL ESTADO DE JALISCO
PRESUPUESTO DE EGRESOS PARA EL EJERCICIO FISCAL 2018

Ficha Técnica de Indicador

Sistema de Evaluación del Desempeño (SED)

Gobierno del Estado de Jalisco

Seguimiento de Indicadores

Secretaría de Planeación,
Administración y Finanzas

Datos del Programa ¹

Inclusión para el Bienestar de Grupos Prioritarios

Eje: Equidad de oportunidades

Tema Central: Grupos prioritarios

¿Quién gasta?

11	Unidad Presupuestal	045	Unidad Responsable	00250	Unidad Ejecutora del Gasto
Secretaría de Desarrollo e Integración Social		Sistema para el Desarrollo Integral de la Familia Jalisco (DIF)		Sistema para el Desarrollo Integral de la Familia Jalisco (DIF)	

¿Para qué se gasta?

Finalidad	Función	Subfunción
Desarrollo Social	Protección Social	Otros Grupos Vulnerables

Objetivos

Nivel	Clave Componente	Resumen Narrativo
Componente	03 ²	Apoyo económico y/o en especie otorgado para el fortalecimiento grupal, institucional y/o municipal.

Datos del Indicador

Denominación	Método de cálculo
Total de municipios, asociaciones o grupos del estado de Jalisco, beneficiados con apoyos económicos o en especie.	(Número de municipios beneficiados con apoyos económicos o en especie (Realizado) / Número de municipios beneficiados con apoyos económicos o en especie (Programado))*100

Descripción del Indicador
Muestra el número total de grupos, asociaciones y municipios del estado de Jalisco apoyados para beneficiar a su población con servicios o apoyos en especie

Tipo de Indicador	Gestión	Dimensión del Indicador	Eficacia	Año de Medición del Resultado	2018
Cobertura	Estatal	Frecuencia de Medición	Trimestral		

Parámetros de semaforización			Meta Institucional	Meta Valor	Unidad de medida (meta valor)	Desagregado meta valor por género				
0	60.00	60.01	80.00	80.01	130	100%	125	Municipio	No disponible	No disponible
						Sentido del Indicador	Línea Base (meta valor)	Año (Línea base)	Tipo de Acumulación	
						Ascendente	139	2017	Suma	

Resultados

Valor Programado	121.00	Avance de la Meta (3er trimestre)	114.00	% Avance de la Meta (3er trimestre)	94.2%	Semáforo (3er trimestre)	
	Valor programado		Avance de la meta		Valor programado		Avance de la meta
Enero	N.P.		N.D.	Julio	N.P.		N.D.
Febrero	N.P.		N.D.	Agosto	N.P.		N.D.
Marzo	0.00		N.D.	Septiembre	5.00		114.00
Abril	N.P.		N.D.	Octubre	N.P.		
Mayo	N.P.		N.D.	Noviembre	N.P.		
Junio	116.00		0.00	Diciembre	4.00		

Medios de verificación Convenios de colaboración, o Convenios de donación condicionada y adendums firmados, y/o comprobación del recurso ejercido Responsables, Direcciones de: Inclusión a las personas con discapacidad, Trabajo Social y Vinculación y Desarrollo integral del adulto mayor

Observaciones

1 El presente documento despliega la información perteneciente a los indicadores estratégicos y gestión de aquellos Programas presupuestarios que proveen de bienes y servicios que generan valor público a la ciudadanía jalisciense.
 2 Se muestra el número del Componente relacionado con el indicador.

GOBIERNO DEL ESTADO DE JALISCO
PRESUPUESTO DE EGRESOS PARA EL EJERCICIO FISCAL 2018

Ficha Técnica de Indicador

Sistema de Evaluación del Desempeño (SED)

Gobierno del Estado de Jalisco

Seguimiento de Indicadores

Secretaría de Planeación,
Administración y Finanzas

Datos del Programa ¹

Inclusión para el Bienestar de Grupos Prioritarios

Eje: Equidad de oportunidades

Tema Central: Grupos prioritarios

¿Quién gasta?

11	Unidad Presupuestal	045	Unidad Responsable	00250	Unidad Ejecutora del Gasto
Secretaría de Desarrollo e Integración Social		Sistema para el Desarrollo Integral de la Familia Jalisco (DIF)		Sistema para el Desarrollo Integral de la Familia Jalisco (DIF)	

¿Para qué se gasta?

Finalidad	Función	Subfunción
Desarrollo Social	Protección Social	Otros Grupos Vulnerables

Objetivos

Nivel	Clave Componente	Resumen Narrativo
Actividad	03-22 ²	Implementación de Proyecto de Adaptación y equipamiento de la Línea 1 del Sistema de Tren Eléctrico Urbano (SITEUR), para Mejorar la Accesibilidad de las Personas con Discapacidad

Datos del Indicador

Denominación	Método de cálculo
Total de equipamiento y Adaptación de la Línea 1 del Sistema de Tren Eléctrico Urbano (SITEUR), para Mejorar la Accesibilidad de las Personas con Discapacidad	(Número de Equipamientos y Adecuaciones de la Línea 1 del Sistema de Tren Eléctrico Urbano (SITEUR), para Mejorar la Accesibilidad de las Personas con Discapacidad realizados (Realizado) / Número de Equipamientos y Adecuaciones de la Línea 1 del Sistema de Tren Eléctrico Urbano (SITEUR), para Mejorar la Accesibilidad de las Personas con Discapacidad realizados (Programado))*100

Descripción del Indicador

El indicador muestra el número total de complementos para la Adquisición de Unidades de Transporte accesible para personas con discapacidad para su traslado en la Ruta alimentadora SITREN (universalidad Línea 1)

Tipo de Indicador	Gestión	Dimensión del Indicador	Eficacia	Año de Medición del Resultado	2018
Cobertura	Regional	Frecuencia de Medición	Trimestral		

Desagregado meta valor por género

Parámetros de semaforización						Meta Institucional	Meta Valor	Unidad de medida (meta valor)	Hombre	Mujer
0	60.00	60.01	80.00	80.01	130	100%	1	Equipamiento	No disponible	No disponible
						Sentido del Indicador	Línea Base (meta valor)	Año (Línea base)	Tipo de Acumulación	
						Ascendente	No disponible	No disponible	Suma	

Resultados

Valor Programado	0.00	Avance de la Meta (3er trimestre)	1.00	% Avance de la Meta (3er trimestre)	N.D	Semáforo (3er trimestre)	
	Valor programado	Avance de la meta		Valor programado	Avance de la meta		
Enero	N.P.	N.D	Julio	N.P.	N.D		
Febrero	N.P.	N.D	Agosto	N.P.	N.D		
Marzo	0.00	N.D	Septiembre	0.00	1.00		
Abril	N.P.	N.D	Octubre	N.P.			
Mayo	N.P.	N.D	Noviembre	N.P.			
Junio	0.00	0.00	Diciembre	1.00			

Medios de verificación contratos y facturas de comprobación de recurso ejercido. Responsable: Dirección Discapacidad

Observaciones

- El presente documento despliega la información perteneciente a los indicadores estratégicos y gestión de aquellos Programas presupuestarios que proveen de bienes y servicios que generan valor público a la ciudadanía jalisciense.
- Se muestra el número del Componente relacionado con el indicador.

GOBIERNO DEL ESTADO DE JALISCO
PRESUPUESTO DE EGRESOS PARA EL EJERCICIO FISCAL 2018

Ficha Técnica de Indicador

Sistema de Evaluación del Desempeño (SED)

Gobierno del Estado de Jalisco

Seguimiento de Indicadores

Secretaría de Planeación,
Administración y Finanzas

Datos del Programa ¹

Inclusión para el Bienestar de Grupos Prioritarios

Eje: Equidad de oportunidades

Tema Central: Grupos prioritarios

¿Quién gasta?

11	Unidad Presupuestal	045	Unidad Responsable	00250	Unidad Ejecutora del Gasto
Secretaría de Desarrollo e Integración Social		Sistema para el Desarrollo Integral de la Familia Jalisco (DIF)		Sistema para el Desarrollo Integral de la Familia Jalisco (DIF)	

¿Para qué se gasta?

Finalidad	Función	Subfunción
Desarrollo Social	Protección Social	Otros Grupos Vulnerables

Objetivos

Nivel	Clave Componente	Resumen Narrativo
Actividad	03-25 ²	Primera Etapa de Rehabilitación de la Unidad Básica de Rehabilitación de Zapotlán el Grande

Datos del Indicador

Denominación	Método de cálculo
Porcentaje de avance de la obra pública de rehabilitación de la UBR en Zapotlán el Grande	$(\text{Porcentaje de avance realizado de la obra pública para rehabilitación de la UBR (Realizado)} / \text{Porcentaje de avance realizado de la obra pública para rehabilitación de la UBR (Programado)}) * 100$

Descripción del Indicador

El indicador muestra el avance que muestra la obra pública que rehabilita la UBR establecida en el municipio de Zapotlán el Grande

Tipo de Indicador	Gestión	Dimensión del Indicador	Eficacia	Año de Medición del Resultado	2018
Cobertura	Municipal	Frecuencia de Medición	Trimestral		

			Desagregado meta valor por género				
			Meta Institucional	Meta Valor	Unidad de medida (meta valor)	Hombre	Mujer
			100%	100	Porcentaje	0.00	0.00
Parámetros de semaforización			Sentido del Indicador	Línea Base (meta valor)	Año (Línea base)	Tipo de Acumulación	
0	60.00	60.01	80.00	80.01	130		
			Ascendente	No disponible	No disponible	Suma	

Resultados

Valor Programado	50.00	Avance de la Meta (3er trimestre)	100.00	% Avance de la Meta (3er trimestre)	200.0%	Semáforo (3er trimestre)	
	Valor programado	Avance de la meta		Valor programado	Avance de la meta		
Enero	N.P.	N.D.	Julio	N.P.	N.D.		
Febrero	N.P.	N.D.	Agosto	N.P.	N.D.		
Marzo	0.00	N.D.	Septiembre	25.00	100.00		
Abril	N.P.	N.D.	Octubre	N.P.			
Mayo	N.P.	N.D.	Noviembre	N.P.			
Junio	25.00	0.00	Diciembre	50.00			

Medios de verificación: Informes de avance de obra, Convenios de colaboración y comprobación de recurso ejercido

Observaciones:

¹ El presente documento despliega la información perteneciente a los indicadores estratégicos y gestión de aquellos Programas presupuestarios que proveen de bienes y servicios que generan valor público a la ciudadanía jalisciense.

² Se muestra el número del Componente relacionado con el indicador.

GOBIERNO DEL ESTADO DE JALISCO
PRESUPUESTO DE EGRESOS PARA EL EJERCICIO FISCAL 2018

Ficha Técnica de Indicador

Sistema de Evaluación del Desempeño (SED)

Gobierno del Estado de Jalisco

Seguimiento de Indicadores

Secretaría de Planeación,
Administración y Finanzas

Datos del Programa ¹

Inclusión para el Bienestar de Grupos Prioritarios

Eje: Equidad de oportunidades

Tema Central: Grupos prioritarios

¿Quién gasta?

11	Unidad Presupuestal	045	Unidad Responsable	00250	Unidad Ejecutora del Gasto
Secretaría de Desarrollo e Integración Social		Sistema para el Desarrollo Integral de la Familia Jalisco (DIF)		Sistema para el Desarrollo Integral de la Familia Jalisco (DIF)	

¿Para qué se gasta?

Finalidad	Función	Subfunción
Desarrollo Social	Protección Social	Otros Grupos Vulnerables

Objetivos

Nivel	Clave Componente	Resumen Narrativo
Actividad	03-07 ²	Realizar acuerdos o convenios de colaboración para el otorgamiento de los apoyos

Datos del Indicador

Denominación	Método de cálculo
Total de acuerdos o convenios de colaboración para el otorgamiento de los apoyos	(Número de acuerdos o convenios de colaboración para el otorgamiento de los apoyos (Realizado) / Número de acuerdos o convenios de colaboración para el otorgamiento de los apoyos (Programado))*100

Descripción del Indicador


Indica el número de acuerdos o convenios de colaboración que fueron gestionados para el otorgamiento de los apoyos

Tipo de Indicador	Gestión	Dimensión del Indicador	Eficacia	Año de Medición del Resultado	2018
Cobertura	Estatal	Frecuencia de Medición	Trimestral		

Desagregado meta valor por género

Parámetros de semaforización	Meta Institucional	Meta Valor	Unidad de medida (meta valor)	Homme	Mujer
	100%	125	Convenio	No disponible	No disponible
	Sentido del Indicador	Línea Base (meta valor)	Año (Línea base)	Tipo de Acumulación	
0 60.00 60.01 80.00 80.01 130	Ascendente	367	2017	Suma	

Resultados

Valor Programado	116.00	Avance de la Meta (3er trimestre)	123.00	% Avance de la Meta (3er trimestre)	106.0%	Semáforo (3er trimestre)	
	Valor programado	Avance de la meta		Valor programado	Avance de la meta		
Enero	N.P.	N.D.	Julio	N.P.	N.D.		
Febrero	N.P.	N.D.	Agosto	N.P.	N.D.		
Marzo	0.00	N.D.	Septiembre	0.00	123.00		
Abril	N.P.	N.D.	Octubre	N.P.			
Mayo	N.P.	N.D.	Noviembre	N.P.			
Junio	116.00	0.00	Diciembre	9.00			

Medios de verificación Relación de convenios de colaboración y adénums firmados Responsables, Direcciones de: Desarrollo integral del adulto mayor y Trabajo Social y Vinculación.

Observaciones

1 El presente documento despliega la información perteneciente a los indicadores estratégicos y gestión de aquellos Programas presupuestarios que proveen de bienes y servicios que generan valor público a la ciudadanía jalisciense.
2 Se muestra el número del Componente relacionado con el indicador.

GOBIERNO DEL ESTADO DE JALISCO
PRESUPUESTO DE EGRESOS PARA EL EJERCICIO FISCAL 2018

Ficha Técnica de Indicador

Sistema de Evaluación del Desempeño (SED)

Gobierno del Estado de Jalisco

Seguimiento de Indicadores

Secretaría de Planeación,
Administración y Finanzas

Datos del Programa ¹

Inclusión para el Bienestar de Grupos Prioritarios

Eje: Equidad de oportunidades

Tema Central: Grupos prioritarios

¿Quién gasta?

11	Unidad Presupuestal	045	Unidad Responsable	00250	Unidad Ejecutora del Gasto
Secretaría de Desarrollo e Integración Social		Sistema para el Desarrollo Integral de la Familia Jalisco (DIF)		Sistema para el Desarrollo Integral de la Familia Jalisco (DIF)	

¿Para qué se gasta?

Finalidad	Función	Subfunción
Desarrollo Social	Protección Social	Otros Grupos Vulnerables

Objetivos

Nivel	Clave Componente	Resumen Narrativo
Actividad	03-08 ²	Definir proyecto de apoyos con base en diagnóstico

Datos del Indicador

Denominación	Método de cálculo
Total de proyectos elaborados	(Número de proyectos presentados (Realizado) / Número de proyectos presentados (Programado))*100

Descripción del Indicador
 El número total de proyectos elaborados y aprobados, donde se detallan las gestiones para el otorgamiento de los apoyos a las personas adultas mayores y de grupos prioritarios.

Tipo de Indicador	Gestión	Dimensión del Indicador	Eficacia	Año de Medición del Resultado	2018
Cobertura	Estatual	Frecuencia de Medición	Trimestral		

			Desagregado meta valor por género			
		Meta Institucional	Meta Valor	Unidad de medida (meta valor)	Hombre	Mujer
Parámetros de semaforización		100%	1	Proyecto	No disponible	No disponible
0	60.00	60.01	80.00	80.01	130	
		Sentido del Indicador	Línea Base (meta valor)	Año (Línea base)	Tipo de Acumulación	
		Ascendente	No disponible	No disponible	Suma	

Resultados

Valor Programado	1.00	Avance de la Meta (3er trimestre)	0.00	% Avance de la Meta (3er trimestre)	0.0%	Semáforo (3er trimestre)	
	Valor programado	Avance de la meta		Valor programado	Avance de la meta		
Enero	N.P.	N.D.	Julio	N.P.	N.D.		
Febrero	N.P.	N.D.	Agosto	N.P.	N.D.		
Marzo	1.00	N.D.	Septiembre	0.00	0.00		
Abril	N.P.	N.D.	Octubre	N.P.			
Mayo	N.P.	N.D.	Noviembre	N.P.			
Junio	0.00	0.00	Diciembre	0.00			

Medios de verificación: "Proyecto autorizado Responsable: Dirección para el desarrollo integral del adulto mayor"

Observaciones:

1 El presente documento despliega la información perteneciente a los indicadores estratégicos y gestión de aquellos Programas presupuestarios que proveen de bienes y servicios que generan valor público a la ciudadanía jalisciense.
 2 Se muestra el número del Componente relacionado con el indicador.

GOBIERNO DEL ESTADO DE JALISCO
PRESUPUESTO DE EGRESOS PARA EL EJERCICIO FISCAL 2018

Ficha Técnica de Indicador

Sistema de Evaluación del Desempeño (SED)

Gobierno del Estado de Jalisco

Seguimiento de Indicadores

Secretaría de Planeación,
Administración y Finanzas

Datos del Programa ¹

Inclusión para el Bienestar de Grupos Prioritarios

Eje: Equidad de oportunidades

Tema Central: Grupos prioritarios

¿Quién gasta?

11	Unidad Presupuestal	045	Unidad Responsable	00250	Unidad Ejecutora del Gasto
Secretaría de Desarrollo e Integración Social		Sistema para el Desarrollo Integral de la Familia Jalisco (DIF)		Sistema para el Desarrollo Integral de la Familia Jalisco (DIF)	

¿Para qué se gasta?

Finalidad	Función	Subfunción
Desarrollo Social	Protección Social	Otros Grupos Vulnerables

Objetivos

Nivel	Clave Componente	Resumen Narrativo
Actividad	03-09 ²	Comprobación de recurso

Datos del Indicador

Denominación	Método de cálculo
Total de comprobaciones de recurso	(Número de documentos de comprobación de recurso y su tramitación (Realizado) / Número de documentos de comprobación de recurso y su tramitación (Programado))*100

Descripción del Indicador
Muestra el número de comprobaciones de recurso efectuadas por los municipios de los apoyos económicos o en especie recibidos, y que fueron remitidas al Sistema estatal.

Tipo de Indicador	Gestión	Dimensión del Indicador	Eficacia	Año de Medición del Resultado	2018
Cobertura	Estatal	Frecuencia de Medición	Trimestral		

Parámetros de semaforización	Meta Institucional	Meta Valor	Unidad de medida (meta valor)	Desagregado meta valor por género	
	100%	180	Documento	Hombre	Mujer
0	Sentido del Indicador	Línea Base (meta valor)	Año (Línea base)	Tipo de Acumulación	
60.00	Ascendente	No disponible	No disponible	Suma	
60.01					
80.00					
80.01					
130					

Resultados

Valor Programado	164.00	Avance de la Meta (3er trimestre)	164.00	% Avance de la Meta (3er trimestre)	100.0%	Semáforo (3er trimestre)	
	Valor programado	Avance de la meta		Valor programado	Avance de la meta		
Enero	N.P.	N.D	Julio	N.P.	N.D		
Febrero	N.P.	N.D	Agosto	N.P.	N.D		
Marzo	0.00	N.D	Septiembre	164.00	164.00		
Abril	N.P.	N.D	Octubre	N.P.			
Mayo	N.P.	N.D	Noviembre	N.P.			
Junio	0.00	0.00	Diciembre	16.00			

Medios de verificación Facturas de comprobación de recurso ejercido Responsable: Dirección para el desarrollo integral del adulto mayor

Observaciones

- 1 El presente documento despliega la información perteneciente a los indicadores estratégicos y gestión de aquellos Programas presupuestarios que proveen de bienes y servicios que generan valor público a la ciudadanía jalisciense.
- 2 Se muestra el número del Componente relacionado con el indicador.

GOBIERNO DEL ESTADO DE JALISCO
PRESUPUESTO DE EGRESOS PARA EL EJERCICIO FISCAL 2018

Ficha Técnica de Indicador

Sistema de Evaluación del Desempeño (SED)

Gobierno del Estado de Jalisco

Seguimiento de Indicadores

Secretaría de Planeación,
Administración y Finanzas

Datos del Programa ¹

Inclusión para el Bienestar de Grupos Prioritarios

Eje: Equidad de oportunidades

Tema Central: Grupos prioritarios

¿Quién gasta?

11	Unidad Presupuestal	045	Unidad Responsable	00250	Unidad Ejecutora del Gasto
Secretaría de Desarrollo e Integración Social		Sistema para el Desarrollo Integral de la Familia Jalisco (DIF)		Sistema para el Desarrollo Integral de la Familia Jalisco (DIF)	

¿Para qué se gasta?

Finalidad	Función	Subfunción
Desarrollo Social	Protección Social	Otros Grupos Vulnerables

Objetivos

Nivel	Clave Componente	Resumen Narrativo
Componente	05 ²	Acciones de seguimiento a municipios y organismos de la sociedad civil realizadas para grupos prioritarios.

Datos del Indicador

Denominación	Método de cálculo
Total de supervisiones y/o asesorías de seguimiento realizadas a municipios, dependencias y organismos de la sociedad civil en el Estado.	(Número de supervisiones, gestiones y/o asesorías de seguimiento a municipios en el estado de Jalisco (Realizado) / Número de supervisiones, gestiones y/o asesorías de seguimiento a municipios en el estado de Jalisco (Programado))*100

Descripción del Indicador
Indica el número total de supervisiones y/o de asesorías de seguimiento, realizadas a los Sistemas para el Desarrollo Integral de la Familia Municipales, dependencias y organismos de la sociedad civil para grupos prioritarios, en el estado de Jalisco.

Tipo de Indicador	Gestión	Dimensión del Indicador	Eficacia	Año de Medición del Resultado	2018
Cobertura	Estatal	Frecuencia de Medición	Mensual		

						Desagregado meta valor por género				
						Meta Institucional	Meta Valor	Unidad de medida (meta valor)	Hombre	Mujer
						100%	499	Supervisión	No disponible	No disponible
Parámetros de semaforización						Sentido del Indicador	Línea Base (meta valor)	Año (Línea base)	Tipo de Acumulación	
0	60.00	60.01	80.00	80.01	130	Ascendente	510	2017	Suma	

Resultados

Valor Programado	413.00	Avance de la Meta (3er trimestre)	454.00	% Avance de la Meta (3er trimestre)	109.9%	Semáforo (3er trimestre)	
	Valor programado	Avance de la meta		Valor programado	Avance de la meta		
Enero	6.00	6.00	Julio	64.00	70.00		
Febrero	14.00	14.00	Agosto	33.00	51.00		
Marzo	63.00	83.00	Septiembre	28.00	22.00		
Abril	71.00	47.00	Octubre	28.00			
Mayo	68.00	85.00	Noviembre	28.00			
Junio	66.00	76.00	Diciembre	30.00			

Medios de verificación "Informes mensuales de dependencias, viáticos, fichas informativas de eventos, registro de gestiones o supervisiones realizadas y/o informes o actas de visitas institucionales. Responsables, Direcciones de: Inclusión a las personas con discapacidad, Trabajo social y vinculación, Atención a la primera infancia, Desarrollo integral del adulto mayor.

Observaciones

- El presente documento despliega la información perteneciente a los indicadores estratégicos y gestión de aquellos Programas presupuestarios que proveen de bienes y servicios que generan valor público a la ciudadanía jalisciense.
- Se muestra el número del Componente relacionado con el indicador.

GOBIERNO DEL ESTADO DE JALISCO
PRESUPUESTO DE EGRESOS PARA EL EJERCICIO FISCAL 2018

Ficha Técnica de Indicador

Sistema de Evaluación del Desempeño (SED)

Gobierno del Estado de Jalisco

Seguimiento de Indicadores

Secretaría de Planeación,
Administración y Finanzas

Datos del Programa ¹

Inclusión para el Bienestar de Grupos Prioritarios

Eje: Equidad de oportunidades

Tema Central: Grupos prioritarios

¿Quién gasta?

11	Unidad Presupuestal	045	Unidad Responsable	00250	Unidad Ejecutora del Gasto
Secretaría de Desarrollo e Integración Social		Sistema para el Desarrollo Integral de la Familia Jalisco (DIF)		Sistema para el Desarrollo Integral de la Familia Jalisco (DIF)	

¿Para qué se gasta?

Finalidad	Función	Subfunción
Desarrollo Social	Protección Social	Otros Grupos Vulnerables

Objetivos

Nivel	Clave Componente	Resumen Narrativo
Componente	05 ²	Acciones de seguimiento a municipios y organismos de la sociedad civil realizadas para grupos prioritarios.

Datos del Indicador

Denominación	Método de cálculo
Total de municipios, dependencias y organismos de la sociedad civil de grupos prioritarios supervisados en el estado de Jalisco	(Número de municipios dependencias y de asociaciones a las que se les da seguimiento (Realizado) / Número de municipios dependencias y de asociaciones a las que se les da seguimiento (Programado))*100

Descripción del Indicador
Muestra el total de municipios, dependencias y de asociaciones a las que se les da seguimiento según los convenios de colaboración establecidos

Tipo de Indicador	Gestión	Dimensión del Indicador	Eficacia	Año de Medición del Resultado	2018
Cobertura	Estatal	Frecuencia de Medición	Mensual		

Parámetros de semaforización			Meta Institucional	Meta Valor	Unidad de medida (meta valor)	Desagregado meta valor por género				
0	60.00	60.01	80.00	80.01	130	100%	200	Municipio	No disponible	No disponible
						Sentido del Indicador	Línea Base (meta valor)	Año (Línea base)	Tipo de Acumulación	
						Ascendente	88	2017	Suma	

Resultados

Valor Programado	160.00	Avance de la Meta (3er trimestre)	206.00	% Avance de la Meta (3er trimestre)	128.8%	Semáforo (3er trimestre)	
	Valor programado	Avance de la meta		Valor programado	Avance de la meta		
Enero	1.00	5.00	Julio	15.00	2.00		
Febrero	1.00	9.00	Agosto	0.00	1.00		
Marzo	63.00	77.00	Septiembre	15.00	3.00		
Abril	43.00	35.00	Octubre	10.00			
Mayo	22.00	49.00	Noviembre	15.00			
Junio	0.00	25.00	Diciembre	15.00			

Medios de verificación "Pliegos de comisión, fichas informativas, informes de visitas institucionales y/o Registro de las supervisiones realizadas. Responsables, Direcciones de: Inclusión a las personas con discapacidad, Trabajo social y vinculación, Atención a la primera infancia, Desarrollo integral del adulto mayor."

Observaciones

1 El presente documento despliega la información perteneciente a los indicadores estratégicos y gestión de aquellos Programas presupuestarios que proveen de bienes y servicios que generan valor público a la ciudadanía jalisciense.
2 Se muestra el número del Componente relacionado con el indicador.

GOBIERNO DEL ESTADO DE JALISCO
PRESUPUESTO DE EGRESOS PARA EL EJERCICIO FISCAL 2018

Ficha Técnica de Indicador

Sistema de Evaluación del Desempeño (SED)

Gobierno del Estado de Jalisco

Seguimiento de Indicadores

Secretaría de Planeación,
Administración y Finanzas

Datos del Programa ¹

Inclusión para el Bienestar de Grupos Prioritarios

Eje: Equidad de oportunidades

Tema Central: Grupos prioritarios

¿Quién gasta?

11	Unidad Presupuestal	045	Unidad Responsable	00250	Unidad Ejecutora del Gasto
Secretaría de Desarrollo e Integración Social		Sistema para el Desarrollo Integral de la Familia Jalisco (DIF)		Sistema para el Desarrollo Integral de la Familia Jalisco (DIF)	

¿Para qué se gasta?

Finalidad	Función	Subfunción
Desarrollo Social	Protección Social	Otros Grupos Vulnerables

Objetivos

Nivel	Clave Componente	Resumen Narrativo
Actividad	05-13 ²	Cronograma de gestión y seguimiento a centros y Sistemas DIF municipales.

Datos del Indicador


Denominación	Método de cálculo
Total de cronogramas de supervisión elaborados	$(\text{Número de cronogramas de supervisión presentados (Realizado)} / \text{Número de cronogramas de supervisión presentados (Programado)}) * 100$

Descripción del Indicador
Muestra el número total de los cronogramas de seguimiento y supervisión de las acciones del programa, que tienen que ser elaborados para programar las salidas y visitas a Municipios y Centros de atención.

Tipo de Indicador	Gestión	Dimensión del Indicador	Eficacia	Año de Medición del Resultado	2018
Cobertura	Estatal	Frecuencia de Medición	Trimestral		

		Meta Institucional		Meta Valor	Unidad de medida (meta valor)	Desagregado meta valor por género	
Parámetros de semaforización		100%	5	Cronograma	No disponible	No disponible	
0	60.00	60.01	80.00	80.01	130		
■	■	■	■				
		Sentido del Indicador	Línea Base (meta valor)	Año (Línea base)	Tipo de Acumulación		
		Ascendente	5	2017	Suma		

Resultados

Valor Programado	5.00	Avance de la Meta (3er trimestre)	5.00	% Avance de la Meta (3er trimestre)	100.0%	Semáforo (3er trimestre)	
	Valor programado	Avance de la meta		Valor programado	Avance de la meta		
Enero	N.P.	N.D.	Julio	N.P.	N.D.		
Febrero	N.P.	N.D.	Agosto	N.P.	N.D.		
Marzo	0.00	3.00	Septiembre	0.00	0.00		
Abril	N.P.	N.D.	Octubre	N.P.			
Mayo	N.P.	N.D.	Noviembre	N.P.			
Junio	5.00	2.00	Diciembre	0.00			

Medios de verificación *Cronogramas de actividades elaborados Responsables: Direcciones de Atención a la primera infancia y Desarrollo integral del adulto mayor.

Observaciones

- 1 El presente documento despliega la información perteneciente a los indicadores estratégicos y gestión de aquellos Programas presupuestarios que proveen de bienes y servicios que generan valor público a la ciudadanía jalisciense.
- 2 Se muestra el número del Componente relacionado con el indicador.

GOBIERNO DEL ESTADO DE JALISCO
PRESUPUESTO DE EGRESOS PARA EL EJERCICIO FISCAL 2018

Ficha Técnica de Indicador

Sistema de Evaluación del Desempeño (SED)

Gobierno del Estado de Jalisco

Seguimiento de Indicadores

Secretaría de Planeación,
Administración y Finanzas

Datos del Programa ¹

Inclusión para el Bienestar de Grupos Prioritarios

Eje: Equidad de oportunidades

Tema Central: Grupos prioritarios

¿Quién gasta?

11	Unidad Presupuestal	045	Unidad Responsable	00250	Unidad Ejecutora del Gasto
Secretaría de Desarrollo e Integración Social		Sistema para el Desarrollo Integral de la Familia Jalisco (DIF)		Sistema para el Desarrollo Integral de la Familia Jalisco (DIF)	

¿Para qué se gasta?

Finalidad	Función	Subfunción
Desarrollo Social	Protección Social	Otros Grupos Vulnerables

Objetivos

Nivel	Clave Componente	Resumen Narrativo
Actividad	05-14 ²	Gestión operativa y administrativa para el seguimiento y/o realización de visitas de supervisión a Sistemas DIF municipales y Organismos de la sociedad civil.

Datos del Indicador

Denominación	Método de cálculo
Total de acciones operativas y administrativas para el seguimiento y visitas de supervisión	(Número de acciones operativas y administrativas gestionadas para el seguimiento y las visitas de supervisión (Realizado) / Número de acciones operativas y administrativas gestionadas para el seguimiento y las visitas de supervisión (Programado))*100

Descripción del Indicador

Indica el total de acciones de gestión operativa y administrativa para el seguimiento y realización de visitas de supervisión a Sistemas para el Desarrollo Integral de la Familia municipales y Organismos de la sociedad civil.

Tipo de Indicador	Gestión	Dimensión del Indicador	Eficacia	Año de Medición del Resultado	2018
Cobertura	Estatal	Frecuencia de Medición	Mensual		

Desagregado meta valor por género

Parámetros de semaforización						Meta Institucional	Meta Valor	Unidad de medida (meta valor)	Hombre	Mujer
0	60.00	60.01	80.00	80.01	130	100%	393	Actividad	No disponible	No disponible
						Sentido del Indicador	Línea Base (meta valor)	Año (Línea base)	Tipo de Acumulación	
						Ascendente	601	2017	Suma	

Resultados

Valor Programado	351.00	Avance de la Meta (3er trimestre)	267.00	% Avance de la Meta (3er trimestre)	76.1%	Semáforo (3er trimestre)	
	Valor programado	Avance de la meta		Valor programado	Avance de la meta		
Enero	1.00	1.00	Julio	45.00	78.00		
Febrero	1.00	1.00	Agosto	22.00	4.00		
Marzo	123.00	18.00	Septiembre	14.00	7.00		
Abril	46.00	24.00	Octubre	14.00			
Mayo	52.00	83.00	Noviembre	14.00			
Junio	47.00	51.00	Diciembre	14.00			

Medios de verificación * Solicitud de vehículo y Pliego de Comisión, Registros y reportes mensuales, correo electrónico con información solicitada a dependencias. Responsables, Direcciones de: Inclusión a las personas con discapacidad, Trabajo social y vinculación, Atención a la primera infancia, Desarrollo integral del adulto mayor.

Observaciones

- El presente documento despliega la información perteneciente a los indicadores estratégicos y gestión de aquellos Programas presupuestarios que proveen de bienes y servicios que generan valor público a la ciudadanía jalisciense.
- Se muestra el número del Componente relacionado con el indicador.

GOBIERNO DEL ESTADO DE JALISCO
PRESUPUESTO DE EGRESOS PARA EL EJERCICIO FISCAL 2018

Ficha Técnica de Indicador

Sistema de Evaluación del Desempeño (SED)

Gobierno del Estado de Jalisco

Seguimiento de Indicadores

Secretaría de Planeación,
Administración y Finanzas

Datos del Programa ¹

Inclusión para el Bienestar de Grupos Prioritarios

Eje: Equidad de oportunidades

Tema Central: Grupos prioritarios

¿Quién gasta?

11	Unidad Presupuestal	045	Unidad Responsable	00250	Unidad Ejecutora del Gasto
Secretaría de Desarrollo e Integración Social		Sistema para el Desarrollo Integral de la Familia Jalisco (DIF)		Sistema para el Desarrollo Integral de la Familia Jalisco (DIF)	

¿Para qué se gasta?

Finalidad	Función	Subfunción
Desarrollo Social	Protección Social	Otros Grupos Vulnerables

Objetivos

Nivel	Clave Componente	Resumen Narrativo
Actividad	05-15 ²	Elaboración de los Informes y reportes de seguimiento a municipios, dependencias y Organismos de la Sociedad Civil

Datos del Indicador

Denominación	Método de cálculo
Total de informes y reportes del seguimiento	(Número de Informes y reportes de seguimiento (Realizado) / Número de Informes y reportes de seguimiento (Programado))*100

Descripción del Indicador
Muestra el número total de Informes y reportes que se realizan, resultado del seguimiento y supervisión a los sistemas municipales, dependencias y organismos de la sociedad civil.

Tipo de Indicador	Gestión	Dimensión del Indicador	Eficacia	Año de Medición del Resultado	2018
Cobertura	Estatral	Frecuencia de Medición	Mensual		

			Desagregado meta valor por género						
			Meta Institucional	Meta Valor	Unidad de medida (meta valor)	Hombre	Mujer		
			100%	1,572	Informe	No disponible	No disponible		
Parámetros de semaforización			Sentido del Indicador	Línea Base (meta valor)	Año (Línea base)	Tipo de Acumulación			
0	60.00	60.01	80.00	80.01	130	Ascendente	1,686	2017	Suma

Resultados

Valor Programado	1,384.00	Avance de la Meta (3er trimestre)	1,390.00	% Avance de la Meta (3er trimestre)	100.4%	Semáforo (3er trimestre)	
	Valor programado	Avance de la meta		Valor programado	Avance de la meta		
Enero	111.00	129.00	Julio	155.00	127.00		
Febrero	111.00	130.00	Agosto	204.00	187.00		
Marzo	151.00	157.00	Septiembre	177.00	200.00		
Abril	156.00	158.00	Octubre	113.00			
Mayo	162.00	153.00	Noviembre	75.00			
Junio	157.00	149.00	Diciembre	0.00			

Medios de verificación "Viáticos, informes de seguimiento o supervisión, padrón de beneficiarios. Actas de visita, reportes mensuales. Responsables, Direcciones de: Inclusión a las personas con discapacidad, Trabajo social y vinculación, Atención a la primera infancia, Desarrollo integral del adulto mayor.

Observaciones

1 El presente documento despliega la información perteneciente a los indicadores estratégicos y gestión de aquellos Programas presupuestarios que proveen de bienes y servicios que generan valor público a la ciudadanía jalisciense.
2 Se muestra el número del Componente relacionado con el indicador.

GOBIERNO DEL ESTADO DE JALISCO
PRESUPUESTO DE EGRESOS PARA EL EJERCICIO FISCAL 2018

Ficha Técnica de Indicador

Sistema de Evaluación del Desempeño (SED)

Gobierno del Estado de Jalisco

Seguimiento de Indicadores

Secretaría de Planeación,
Administración y Finanzas

Datos del Programa ¹

Inclusión para el Bienestar de Grupos Prioritarios

Eje: Equidad de oportunidades

Tema Central: Grupos prioritarios

¿Quién gasta?

11	Unidad Presupuestal	045	Unidad Responsable	00250	Unidad Ejecutora del Gasto
Secretaría de Desarrollo e Integración Social		Sistema para el Desarrollo Integral de la Familia Jalisco (DIF)		Sistema para el Desarrollo Integral de la Familia Jalisco (DIF)	

¿Para qué se gasta?

Finalidad	Función	Subfunción
Desarrollo Social	Protección Social	Otros Grupos Vulnerables

Objetivos

Nivel	Clave Componente	Resumen Narrativo
Componente	D4 ²	Capacitación otorgada a beneficiarios y personal operativo.

Datos del Indicador

Denominación	Método de cálculo
Total de capacitaciones otorgadas a beneficiarios y personal de la Dependencia, municipios y otras instancias.	(Número de capacitaciones a beneficiarios, personal operativo del Sistema DIF Jalisco, Sistemas DIF Municipales y otras instancias (Realizado) / Número de capacitaciones a beneficiarios, personal operativo del Sistema DIF Jalisco, Sistemas DIF Municipales y otras instancias (Programado))*100

Descripción del Indicador
Muestra el número total de capacitaciones que son otorgadas a beneficiarios para mejorar sus capacidades, así como las que se otorgan al personal operativo del Sistema para el Desarrollo Integral de la Familia Jalisco, de los Sistemas para el Desarrollo Integral de la Familia Municipales y de otras instancias.

Tipo de Indicador	Gestión	Dimensión del Indicador	Eficacia	Año de Medición del Resultado	2018
Cobertura	Estatal	Frecuencia de Medición	Mensual		

Parámetros de semaforización						Meta Institucional	Meta Valor	Unidad de medida (meta valor)	Desagregado meta valor por género	
0	60.00	60.01	80.00	80.01	130	100%	198	Capacitación	No disponible	No disponible
						Sentido del Indicador	Línea Base (meta valor)	Año (Línea base)	Tipo de Acumulación	
						Ascendente	207	2017	Suma	

Resultados

Valor Programado	159.00	Avance de la Meta (3er trimestre)	103.00	% Avance de la Meta (3er trimestre)	64.8%	Semáforo (3er trimestre)	
	Valor programado	Avance de la meta		Valor programado	Avance de la meta		
Enero	30.00	28.00	Julio	20.00	4.00		
Febrero	13.00	4.00	Agosto	12.00	5.00		
Marzo	17.00	15.00	Septiembre	14.00	4.00		
Abril	15.00	15.00	Octubre	16.00			
Mayo	13.00	6.00	Noviembre	13.00			
Junio	25.00	22.00	Diciembre	17.00			

Medios de verificación Cartas descriptivas, listas de asistencias, diplomas y/o formato de registro de informe mensual. Responsables, Direcciones de: Inclusión a las personas con discapacidad, Trabajo social y vinculación, Atención a la primera infancia, Desarrollo integral del adulto mayor

Observaciones

1 El presente documento despliega la información perteneciente a los indicadores estratégicos y gestión de aquellos Programas presupuestarios que proveen de bienes y servicios que generan valor público a la ciudadanía jalisciense.
2 Se muestra el número del Componente relacionado con el indicador.

GOBIERNO DEL ESTADO DE JALISCO
PRESUPUESTO DE EGRESOS PARA EL EJERCICIO FISCAL 2018

Ficha Técnica de Indicador

Sistema de Evaluación del Desempeño (SED)

Gobierno del Estado de Jalisco

Seguimiento de Indicadores

Secretaría de Planeación,
Administración y Finanzas

Datos del Programa ¹

Inclusión para el Bienestar de Grupos Prioritarios

Eje: Equidad de oportunidades

Tema Central: Grupos prioritarios

¿Quién gasta?

11	Unidad Presupuestal	045	Unidad Responsable	00250	Unidad Ejecutora del Gasto
Secretaría de Desarrollo e Integración Social		Sistema para el Desarrollo Integral de la Familia Jalisco (DIF)		Sistema para el Desarrollo Integral de la Familia Jalisco (DIF)	

¿Para qué se gasta?

Finalidad	Función	Subfunción
Desarrollo Social	Protección Social	Otros Grupos Vulnerables

Objetivos

Nivel	Clave Componente	Resumen Narrativo
Componente	D4 ²	Capacitación otorgada a beneficiarios y personal operativo.

Datos del Indicador

Denominación	Método de cálculo
Total de personas capacitadas de grupos prioritarios y personal operativo en el estado de Jalisco	$(\text{Número de personas capacitadas beneficiarios y personal operativo de los Sistemas DIF Jalisco, Municipales y otras instancias (Realizado)} / \text{Número de personas capacitadas beneficiarios y personal operativo de los Sistemas DIF Jalisco, Municipales y otras instancias (Programado)}) * 100$


Descripción del Indicador

Indica el total de personas que han sido capacitadas en el programa y sus temáticas, (beneficiarios y personal operativo de los Sistemas para el Desarrollo Integral de la Familia Estatal, Municipales y de otras instancias).

Tipo de Indicador	Gestión	Dimensión del Indicador	Eficacia	Año de Medición del Resultado	2018
Cobertura	Estatal	Frecuencia de Medición	Mensual		

Parámetros de semaforización						Meta Institucional	Meta Valor	Unidad de medida (meta valor)	Desagregado meta valor por género	
0	60.00	60.01	80.00	80.01	130	100%	6,909	Persona	No disponible	No disponible
						Sentido del Indicador	Línea Base (meta valor)	Año (Línea base)	Tipo de Acumulación	
						Ascendente	6,068	2017	Suma	

Resultados

Valor Programado	4,391.00	Avance de la Meta (3er trimestre)	3,551.00	% Avance de la Meta (3er trimestre)	80.9%	Semáforo (3er trimestre)	
	Valor programado	Avance de la meta		Valor programado	Avance de la meta		
Enero	202.00	572.00	Julio	510.00	334.00		
Febrero	508.00	444.00	Agosto	713.00	374.00		
Marzo	869.00	538.00	Septiembre	289.00	451.00		
Abril	235.00	145.00	Octubre	499.00			
Mayo	611.00	242.00	Noviembre	1,022.00			
Junio	454.00	451.00	Diciembre	997.00			

Medios de verificación Listas de asistencia, diplomas y/o cédulas de evaluación. Responsables, Direcciones de: Inclusión a las personas con discapacidad, Trabajo social y vinculación, Atención a la primera infancia, Desarrollo integral del adulto mayor

Observaciones

- El presente documento despliega la información perteneciente a los indicadores estratégicos y gestión de aquellos Programas presupuestarios que proveen de bienes y servicios que generan valor público a la ciudadanía jalisciense.
- Se muestra el número del Componente relacionado con el indicador.

GOBIERNO DEL ESTADO DE JALISCO
PRESUPUESTO DE EGRESOS PARA EL EJERCICIO FISCAL 2018

Ficha Técnica de Indicador

Sistema de Evaluación del Desempeño (SED)

Gobierno del Estado de Jalisco

Seguimiento de Indicadores

Secretaría de Planeación,
Administración y Finanzas

Datos del Programa ¹

Inclusión para el Bienestar de Grupos Prioritarios

Eje: Equidad de oportunidades

Tema Central: Grupos prioritarios

¿Quién gasta?

11	Unidad Presupuestal	045	Unidad Responsable	00250	Unidad Ejecutora del Gasto
Secretaría de Desarrollo e Integración Social		Sistema para el Desarrollo Integral de la Familia Jalisco (DIF)		Sistema para el Desarrollo Integral de la Familia Jalisco (DIF)	

¿Para qué se gasta?

Finalidad	Función	Subfunción
Desarrollo Social	Protección Social	Otros Grupos Vulnerables

Objetivos

Nivel	Clave Componente	Resumen Narrativo
Actividad	D4-10 ²	Valoración de habilidades, competencias y necesidades de capacitación, tanto en beneficiarios, personal y municipios.

Datos del Indicador

Denominación	Método de cálculo
Total de cartas descriptivas de asesorías y de capacitación elaboradas.	(Número de cartas descriptivas y asesorías de capacitación (Realizado) / Número de cartas descriptivas y asesorías de capacitación (Programado))*100

Descripción del Indicador
Da a conocer el número total de cartas descriptivas de los temas de capacitación y de los temas de las asesorías elaborados para las distintas sesiones de capacitación.

Tipo de Indicador	Gestión	Dimensión del Indicador	Eficacia	Año de Medición del Resultado	2018
Cobertura	Estatal	Frecuencia de Medición	Mensual		

Parámetros de semaforización						Meta Institucional	Meta Valor	Unidad de medida (meta valor)	Desagregado meta valor por género	
						100%	189	Documento	Hombre	Mujer
0	60.00	60.01	80.00	80.01	130	Sentido del Indicador	Línea Base (meta valor)	Año (Línea base)	Tipo de Acumulación	
						Ascendente	178	2017	Suma	

Resultados

Valor Programado	152.00	Avance de la Meta (3er trimestre)	92.00	% Avance de la Meta (3er trimestre)	60.5%	Semáforo (3er trimestre)	
	Valor programado	Avance de la meta		Valor programado	Avance de la meta		
Enero	25.00	N.D	Julio	20.00	45.00		
Febrero	12.00	N.D	Agosto	14.00	2.00		
Marzo	18.00	43.00	Septiembre	14.00	2.00		
Abril	18.00	N.D	Octubre	12.00			
Mayo	13.00	N.D	Noviembre	15.00			
Junio	18.00	N.D	Diciembre	10.00			

Medios de verificación "Cartas descriptivas, lista de asistencia, material didáctico, Informe general de asesoría. Responsables, Direcciones de: Inclusión a las personas con discapacidad, Trabajo social y vinculación, Atención a la primera infancia, Desarrollo integral del adulto mayor.

Observaciones

1 El presente documento despliega la información perteneciente a los indicadores estratégicos y gestión de aquellos Programas presupuestarios que proveen de bienes y servicios que generan valor público a la ciudadanía jalisciense.
2 Se muestra el número del Componente relacionado con el indicador.

GOBIERNO DEL ESTADO DE JALISCO
PRESUPUESTO DE EGRESOS PARA EL EJERCICIO FISCAL 2018

Ficha Técnica de Indicador

Sistema de Evaluación del Desempeño (SED)

Gobierno del Estado de Jalisco

Seguimiento de Indicadores

Secretaría de Planeación,
Administración y Finanzas

Datos del Programa ¹

Inclusión para el Bienestar de Grupos Prioritarios

Eje: Equidad de oportunidades

Tema Central: Grupos prioritarios

¿Quién gasta?

11	Unidad Presupuestal	045	Unidad Responsable	00250	Unidad Ejecutora del Gasto
Secretaría de Desarrollo e Integración Social		Sistema para el Desarrollo Integral de la Familia Jalisco (DIF)		Sistema para el Desarrollo Integral de la Familia Jalisco (DIF)	

¿Para qué se gasta?

Finalidad	Función	Subfunción
Desarrollo Social	Protección Social	Otros Grupos Vulnerables

Objetivos

Nivel	Clave Componente	Resumen Narrativo
Actividad	D4-11 ²	Desarrollo de sesiones y temáticas para las asesorías y capacitación.

Datos del Indicador

Denominación	Método de cálculo
Total de sesiones de asesoría y capacitación otorgadas a beneficiarios y personal de Centros de la Dependencia, municipios y de otras instancias..	(Número de sesiones de asesoría y capacitación a beneficiarios y personal de Centros del DIF Jalisco y U de R (Realizado) / Número de sesiones de asesoría y capacitación a beneficiarios y personal de Centros del DIF Jalisco y U de R (Programado))*100

Descripción del Indicador

Indica el número total de sesiones de asesoría y de capacitación, otorgadas a beneficiarios y personal de los Centros de los Sistemas para el Desarrollo Integral de la Familia Estatal, municipales y de otras instancias en el estado de Jalisco.

Tipo de Indicador	Gestión	Dimensión del Indicador	Eficacia	Año de Medición del Resultado	2018
Cobertura	Estatal	Frecuencia de Medición	Mensual		

						Desagregado meta valor por género				
						Meta Institucional	Meta Valor	Unidad de medida (meta valor)	Hombre	Mujer
						100%	1,891	Sesión	No disponible	No disponible
Parámetros de semaforización						Sentido del Indicador	Línea Base (meta valor)	Año (Línea base)	Tipo de Acumulación	
0	60.00	60.01	80.00	80.01	130	Ascendente	2,048	2017	Suma	

Resultados

Valor Programado	1,528.00	Avance de la Meta (3er trimestre)	1,556.00	% Avance de la Meta (3er trimestre)	101.8%	Semáforo (3er trimestre)	
	Valor programado	Avance de la meta		Valor programado	Avance de la meta		
Enero	148.00	109.00	Julio	165.00	150.00		
Febrero	294.00	228.00	Agosto	155.00	104.00		
Marzo	157.00	230.00	Septiembre	154.00	208.00		
Abril	144.00	96.00	Octubre	165.00			
Mayo	155.00	239.00	Noviembre	111.00			
Junio	156.00	192.00	Diciembre	87.00			

Medios de verificación "Informe mensual Lista de Asistencia Responsables, Direcciones de: Inclusión a las personas con discapacidad y Desarrollo integral del adulto mayor.

Observaciones

1 El presente documento despliega la información perteneciente a los indicadores estratégicos y gestión de aquellos Programas presupuestarios que proveen de bienes y servicios que generan valor público a la ciudadanía jalisciense.
 2 Se muestra el número del Componente relacionado con el indicador.

GOBIERNO DEL ESTADO DE JALISCO
PRESUPUESTO DE EGRESOS PARA EL EJERCICIO FISCAL 2018

Ficha Técnica de Indicador

Sistema de Evaluación del Desempeño (SED)

Gobierno del Estado de Jalisco

Seguimiento de Indicadores

Secretaría de Planeación,
Administración y Finanzas

Datos del Programa ¹

Inclusión para el Bienestar de Grupos Prioritarios

Eje: Equidad de oportunidades

Tema Central: Grupos prioritarios

¿Quién gasta?

11	Unidad Presupuestal	045	Unidad Responsable	00250	Unidad Ejecutora del Gasto
Secretaría de Desarrollo e Integración Social		Sistema para el Desarrollo Integral de la Familia Jalisco (DIF)		Sistema para el Desarrollo Integral de la Familia Jalisco (DIF)	

¿Para qué se gasta?

Finalidad	Función	Subfunción
Desarrollo Social	Protección Social	Otros Grupos Vulnerables

Objetivos

Nivel	Clave Componente	Resumen Narrativo
Actividad	D4-12 ²	Evaluación y seguimiento de las capacitaciones otorgadas.

Datos del Indicador

Denominación	Método de cálculo
Total de evaluaciones aplicadas al personal capacitado	(Número de evaluaciones aplicadas al personal capacitado (Realizado) / Número de evaluaciones aplicadas al personal capacitado (Programado))*100

Descripción del Indicador
El indicador permite asegurar el contar con retroalimentación de las capacitaciones realizadas, por parte de los beneficiarios y personal operativo.

Tipo de Indicador	Gestión	Dimensión del Indicador	Eficacia	Año de Medición del Resultado	2018
Cobertura	Estatual	Frecuencia de Medición	Trimestral		

Parámetros de semaforización	Meta Institucional	Meta Valor	Unidad de medida (meta valor)	Desagregado meta valor por género	
				Hombre	Mujer
0 60.00 60.01 80.00 80.01 130	100%	3,724	Evaluación	No disponible	No disponible
	Sentido del Indicador	Línea Base (meta valor)	Año (Línea base)	Tipo de Acumulación	
	Ascendente	3,199	2017	Suma	

Resultados

Valor Programado	2,485.00	Avance de la Meta (3er trimestre)	2,505.00	% Avance de la Meta (3er trimestre)	100.8%	Semáforo (3er trimestre)	
	Valor programado	Avance de la meta	Valor programado	Avance de la meta			
Enero	N.P.	N.D	Julio	N.P.	N.D		
Febrero	N.P.	N.D	Agosto	N.P.	N.D		
Marzo	633.00	342.00	Septiembre	1,254.00	1,029.00		
Abril	N.P.	N.D	Octubre	N.P.			
Mayo	N.P.	N.D	Noviembre	N.P.			
Junio	598.00	1,134.00	Diciembre	1,239.00			

Medios de verificación "lista de asistencia , informes de evaluación de la capacitación, cédulas de evaluación. Responsables, Direcciones de: Inclusión a las personas con discapacidad, Trabajo social y vinculación, Atención a la primera infancia, Desarrollo integral del adulto mayor.

Observaciones

¹ El presente documento despliega la información perteneciente a los indicadores estratégicos y gestión de aquellos Programas presupuestarios que proveen de bienes y servicios que generan valor público a la ciudadanía jalisciense.

² Se muestra el número del Componente relacionado con el indicador.

GOBIERNO DEL ESTADO DE JALISCO
PRESUPUESTO DE EGRESOS PARA EL EJERCICIO FISCAL 2018

Ficha Técnica de Indicador

Sistema de Evaluación del Desempeño (SED)

Gobierno del Estado de Jalisco

Seguimiento de Indicadores

Secretaría de Planeación,
Administración y Finanzas

Datos del Programa ¹

Inclusión para el Bienestar de Grupos Prioritarios

Eje: Equidad de oportunidades

Tema Central: Grupos prioritarios

¿Quién gasta?

11	Unidad Presupuestal	045	Unidad Responsable	00250	Unidad Ejecutora del Gasto
Secretaría de Desarrollo e Integración Social		Sistema para el Desarrollo Integral de la Familia Jalisco (DIF)		Sistema para el Desarrollo Integral de la Familia Jalisco (DIF)	

¿Para qué se gasta?

Finalidad	Función	Subfunción
Desarrollo Social	Protección Social	Otros Grupos Vulnerables

Objetivos

Nivel	Clave Componente	Resumen Narrativo
Componente	D6 ²	Consulta médica, de rehabilitación, paramédica y social otorgada para beneficiarios.

Datos del Indicador

Denominación	Método de cálculo
Total de servicios de salud y de rehabilitación brindados a beneficiarios en los centros asistenciales y unidades de rehabilitación.	(Número de servicios otorgados a grupos prioritarios (Realizado) / Número de servicios otorgados a grupos prioritarios (Programado))*100

Descripción del Indicador
Da a conocer el número total de servicios de salud y de rehabilitación, tales como consultas médica, paramédica, de rehabilitación y social, otorgadas a beneficiarios en los centros asistenciales del Sistema para el Desarrollo Integral de la Familia Estatal y Unidades de Rehabilitación en el estado de Jalisco.

Tipo de Indicador	Gestión	Dimensión del Indicador	Eficacia	Año de Medición del Resultado	2018
Cobertura	Estatral	Frecuencia de Medición	Mensual		

Parámetros de semaforización		Meta Institucional	Meta Valor	Unidad de medida (meta valor)	Desagregado meta valor por género	
0	60.00	100%	839,046	Servicio	Hombre	Mujer
		Sentido del Indicador	Línea Base (meta valor)	Año (Línea base)	No disponible	No disponible
		Ascendente	837,986	2017	Suma	

Resultados

Valor Programado	634,700.00	Avance de la Meta (3er trimestre)	676,627.00	% Avance de la Meta (3er trimestre)	106.6%	Semáforo (3er trimestre)	
	Valor programado	Avance de la meta		Valor programado	Avance de la meta		
Enero	61,051.00	57,776.00	Julio	72,142.00	87,691.00		
Febrero	78,279.00	79,432.00	Agosto	73,047.00	65,753.00		
Marzo	66,344.00	82,760.00	Septiembre	72,136.00	72,474.00		
Abril	65,657.00	67,327.00	Octubre	72,095.00			
Mayo	73,284.00	72,257.00	Noviembre	71,833.00			
Junio	72,760.00	91,157.00	Diciembre	60,418.00			

Medios de verificación "Informes mensuales y Lista de actividades por área Responsables, Direcciones de: Inclusión a las personas con discapacidad y Desarrollo integral del adulto mayor"

Observaciones

¹ El presente documento despliega la información perteneciente a los indicadores estratégicos y gestión de aquellos Programas presupuestarios que proveen de bienes y servicios que generan valor público a la ciudadanía jalisciense.
² Se muestra el número del Componente relacionado con el indicador.

**GOBIERNO DEL ESTADO DE JALISCO
PRESUPUESTO DE EGRESOS PARA EL EJERCICIO FISCAL 2018**

Ficha Técnica de Indicador

Sistema de Evaluación del Desempeño (SED)

Gobierno del Estado de Jalisco

Seguimiento de Indicadores

Secretaría de Planeación,
Administración y Finanzas

Datos del Programa ¹

Inclusión para el Bienestar de Grupos Prioritarios

Eje: Equidad de oportunidades

Tema Central: Grupos prioritarios

¿Quién gasta?

11	Unidad Presupuestal	045	Unidad Responsable	00250	Unidad Ejecutora del Gasto
Secretaría de Desarrollo e Integración Social		Sistema para el Desarrollo Integral de la Familia Jalisco (DIF)		Sistema para el Desarrollo Integral de la Familia Jalisco (DIF)	

¿Para qué se gasta?

Finalidad	Función	Subfunción
Desarrollo Social	Protección Social	Otros Grupos Vulnerables

Objetivos

Nivel	Clave Componente	Resumen Narrativo
Componente	D6 ²	Consulta médica, de rehabilitación, paramédica y social otorgada para beneficiarios.

Datos del Indicador

Denominación	Método de cálculo
Total de beneficiarios atendidos con servicios de salud y rehabilitación en los centros asistenciales y unidades de rehabilitación.	(Número de personas para atención con servicios de salud (Realizado) / Número de personas para atención con servicios de salud (Programado))*100

Descripción del Indicador
Indica el número total de beneficiarios que fueron atendidos con servicios de salud y rehabilitación en los centros asistenciales del Sistema para el Desarrollo Integral de la Familia Jalisco y de las unidades de rehabilitación en el Estado.

Tipo de Indicador	Gestión	Dimensión del Indicador	Eficacia	Año de Medición del Resultado	2018
Cobertura	Estatal	Frecuencia de Medición	Mensual		

Parámetros de semaforización	Meta Institucional	Meta Valor	Unidad de medida (meta valor)	Hombre	Mujer
	100%	109,075	Persona	No disponible	No disponible
0 60.00 60.01 80.00 80.01 130	Sentido del Indicador	Línea Base (meta valor)	Año (Línea base)	Tipo de Acumulación	
	Ascendente	153,651	2017	Suma	

Resultados

Valor Programado	82,245.00	Avance de la Meta (3er trimestre)	116,157.00	% Avance de la Meta (3er trimestre)	141.2%	Semáforo (3er trimestre)	
	Valor programado	Avance de la meta	Julio	Valor programado	Avance de la meta		
Enero	10,061.00	14,312.00	Agosto	9,140.00	15,727.00		
Febrero	9,025.00	13,357.00	Septiembre	9,131.00	12,304.00		
Marzo	8,729.00	12,739.00	Octubre	9,137.00	12,695.00		
Abril	8,749.00	15,757.00	Noviembre	9,122.00			
Mayo	9,086.00	11,285.00	Diciembre	9,092.00			
Junio	9,187.00	7,981.00		8,616.00			

Medios de verificación " Informes mensuales, expedientes administrativos y Padrón Único de Beneficiarios de los centros y U de R del Estado de primera vez e informes de pacientes subsecuentes Responsables, Direcciones de: Inclusión a las personas con discapacidad y Desarrollo integral del adulto mayor "

Observaciones

¹ El presente documento despliega la información perteneciente a los indicadores estratégicos y gestión de aquellos Programas presupuestarios que proveen de bienes y servicios que generan valor público a la ciudadanía jalisciense.
² Se muestra el número del Componente relacionado con el indicador.

GOBIERNO DEL ESTADO DE JALISCO
PRESUPUESTO DE EGRESOS PARA EL EJERCICIO FISCAL 2018

Ficha Técnica de Indicador

Sistema de Evaluación del Desempeño (SED)

Gobierno del Estado de Jalisco

Seguimiento de Indicadores

Secretaría de Planeación,
Administración y Finanzas

Datos del Programa ¹

Inclusión para el Bienestar de Grupos Prioritarios

Eje: Equidad de oportunidades

Tema Central: Grupos prioritarios

¿Quién gasta?

11	Unidad Presupuestal	045	Unidad Responsable	00250	Unidad Ejecutora del Gasto
Secretaría de Desarrollo e Integración Social		Sistema para el Desarrollo Integral de la Familia Jalisco (DIF)		Sistema para el Desarrollo Integral de la Familia Jalisco (DIF)	

¿Para qué se gasta?

Finalidad	Función	Subfunción
Desarrollo Social	Protección Social	Otros Grupos Vulnerables

Objetivos

Nivel	Clave Componente	Resumen Narrativo
Actividad	D6-16 ²	Valoraciones médicas y paramédicas otorgadas de manera integral a las personas beneficiarias.

Datos del Indicador

Denominación	Método de cálculo
Total de valoraciones iniciales médicas y paramédicas a personas atendidas en los servicios de salud	$(\text{Número de valoraciones iniciales médicas y paramédicas a personas en los servicios de salud en los centros asistenciales del Sistema DIF Jalisco y U de R (Realizado)} / \text{Número de valoraciones iniciales médicas y paramédicas a personas en los servicios de salud en los centros asistenciales del Sistema DIF Jalisco y U de R (Programado)}) * 100$

Descripción del Indicador

Muestra el número total de valoraciones iniciales médicas y paramédicas realizadas a personas, atendidas en los servicios de salud en los centros asistenciales del Sistema para el Desarrollo Integral de la Familia Jalisco y las Unidades de Rehabilitación del Estado.

Tipo de Indicador	Gestión	Dimensión del Indicador	Eficacia	Año de Medición del Resultado	2018
Cobertura	Estatal	Frecuencia de Medición	Mensual		

Desagregado meta valor por género

Parámetros de semafORIZACIÓN						Meta Institucional	Meta Valor	Unidad de medida (meta valor)	Hombre	Mujer
0	60.00	60.01	80.00	80.01	130	100%	23,933	Valoración	No disponible	No disponible
						Sentido del Indicador	Línea Base (meta valor)	Año (Línea base)	Tipo de Acumulación	
						Ascendente	35,311	2017	Suma	

Resultados

Valor Programado	18,175.00	Avance de la Meta (3er trimestre)	22,564.00	% Avance de la Meta (3er trimestre)	124.2%	Semáforo (3er trimestre)	
	Valor programado	Avance de la meta		Valor programado	Avance de la meta		
Enero	2,171.00	2,046.00	Julio	2,123.00	2,543.00		
Febrero	1,979.00	5,048.00	Agosto	2,119.00	2,014.00		
Marzo	1,712.00	2,483.00	Septiembre	2,115.00	1,880.00		
Abril	1,717.00	1,789.00	Octubre	2,103.00			
Mayo	2,069.00	2,074.00	Noviembre	2,065.00			
Junio	2,170.00	2,687.00	Diciembre	1,590.00			

Medios de verificación "Informes mensuales, expedientes administrativos y padrón de beneficiarios. Responsables, Direcciones de: Inclusión a las personas con discapacidad y Desarrollo integral del adulto mayor"

Observaciones

- El presente documento despliega la información perteneciente a los indicadores estratégicos y gestión de aquellos Programas presupuestarios que proveen de bienes y servicios que generan valor público a la ciudadanía jalisciense.
- Se muestra el número del Componente relacionado con el indicador.

GOBIERNO DEL ESTADO DE JALISCO
PRESUPUESTO DE EGRESOS PARA EL EJERCICIO FISCAL 2018

Ficha Técnica de Indicador

Sistema de Evaluación del Desempeño (SED)

Gobierno del Estado de Jalisco

Seguimiento de Indicadores

Secretaría de Planeación,
Administración y Finanzas

Datos del Programa ¹

Inclusión para el Bienestar de Grupos Prioritarios

Eje: Equidad de oportunidades

Tema Central: Grupos prioritarios

¿Quién gasta?

11	Unidad Presupuestal	045	Unidad Responsable	00250	Unidad Ejecutora del Gasto
Secretaría de Desarrollo e Integración Social		Sistema para el Desarrollo Integral de la Familia Jalisco (DIF)		Sistema para el Desarrollo Integral de la Familia Jalisco (DIF)	

¿Para qué se gasta?

Finalidad	Función	Subfunción
Desarrollo Social	Protección Social	Otros Grupos Vulnerables

Objetivos

Nivel	Clave Componente	Resumen Narrativo
Actividad	D6-17 ²	Gestión administrativa para entregar apoyos.

Datos del Indicador

Denominación	Método de cálculo
Total de planes de acciones administrativas realizadas para entregar apoyos.	(Número de planes de trabajo (Realizado) / Número de planes de trabajo (Programado))*100

Descripción del Indicador
 El indicador muestra el número de planes de acciones de gestión administrativas internas y externas, que conllevan la realización de la entrega tangible del apoyo.

Tipo de Indicador	Gestión	Dimensión del Indicador	Eficacia	Año de Medición del Resultado	2018
Cobertura	Estatual	Frecuencia de Medición	Trimestral		

Parámetros de semaforización	Meta Institucional		Meta Valor	Unidad de medida (meta valor)	Desagregado meta valor por género	
	100%	5	5	Plan	Hombre	Mujer
0 60.00 60.01 80.00 80.01 130					No disponible	No disponible
	Sentido del Indicador	Línea Base (meta valor)	Año (Línea base)	Tipo de Acumulación		
	Ascendente	5	2017	Suma		

Resultados

Valor Programado	3.00	Avance de la Meta (3er trimestre)	2.00	% Avance de la Meta (3er trimestre)	66.7%	Semáforo (3er trimestre)	
	Valor programado	Avance de la meta		Valor programado	Avance de la meta		
Enero	N.P.	N.D	Julio	N.P.	N.D		
Febrero	N.P.	N.D	Agosto	N.P.	N.D		
Marzo	3.00	2.00	Septiembre	0.00	0.00		
Abril	N.P.	N.D	Octubre	N.P.			
Mayo	N.P.	N.D	Noviembre	N.P.			
Junio	0.00	0.00	Diciembre	2.00			

Medios de verificación "Plan de trabajo Responsables, Direcciones de: Inclusión a las personas con discapacidad, Desarrollo integral del adulto mayor y Subdirección general de operación".

Observaciones

¹ El presente documento despliega la información perteneciente a los indicadores estratégicos y gestión de aquellos Programas presupuestarios que proveen de bienes y servicios que generan valor público a la ciudadanía jalisciense.

² Se muestra el número del Componente relacionado con el indicador.

GOBIERNO DEL ESTADO DE JALISCO
PRESUPUESTO DE EGRESOS PARA EL EJERCICIO FISCAL 2018

Ficha Técnica de Indicador

Sistema de Evaluación del Desempeño (SED)

Gobierno del Estado de Jalisco

Seguimiento de Indicadores

Secretaría de Planeación,
Administración y Finanzas

Datos del Programa ¹

Inclusión para el Bienestar de Grupos Prioritarios

Eje: Equidad de oportunidades

Tema Central: Grupos prioritarios

¿Quién gasta?

11	Unidad Presupuestal	045	Unidad Responsable	00250	Unidad Ejecutora del Gasto
Secretaría de Desarrollo e Integración Social		Sistema para el Desarrollo Integral de la Familia Jalisco (DIF)		Sistema para el Desarrollo Integral de la Familia Jalisco (DIF)	

¿Para qué se gasta?

Finalidad	Función	Subfunción
Desarrollo Social	Protección Social	Otros Grupos Vulnerables

Objetivos

Nivel	Clave Componente	Resumen Narrativo
Actividad	D6-21 ²	Seguimiento de la atención médica, paramédica y social.

Datos del Indicador

Denominación	Método de cálculo
Total de seguimientos a beneficiarios atendidos en los servicios de salud en los centros asistenciales estatales y unidades de rehabilitación.	(Número de seguimientos a personas atendidas en los servicios de salud (Realizado) / Número de seguimientos a personas atendidas en los servicios de salud (Programado))*100

Descripción del Indicador
Indicará el número de acciones de seguimiento realizadas a beneficiarios atendidos en los servicios de salud en los centros asistenciales del Sistema para el Desarrollo Integral de la Familia Estatal y las Unidades de Rehabilitación de municipios.

Tipo de Indicador	Gestión	Dimensión del Indicador	Eficacia	Año de Medición del Resultado	2018
Cobertura	Estatal	Frecuencia de Medición	Mensual		

Parámetros de semaforización						Meta Institucional	Meta Valor	Unidad de medida (meta valor)	Desagregado meta valor por género	
0	60.00	60.01	80.00	80.01	130	100%	86,775	Seguimiento	No disponible	No disponible
						Sentido del Indicador	Línea Base (meta valor)	Año (Línea base)	Tipo de Acumulación	
						Ascendente	132,843	2017	Suma	

Resultados

Valor Programado	58,328.00	Avance de la Meta (3er trimestre)	97,267.00	% Avance de la Meta (3er trimestre)	166.8%	Semáforo (3er trimestre)	
	Valor programado	Avance de la meta		Valor programado	Avance de la meta		
Enero	7,943.00	12,297.00	Julio	7,183.00	14,443.00		
Febrero	7,118.00	12,187.00	Agosto	7,163.00	6,560.00		
Marzo	7,163.00	11,406.00	Septiembre	239.00	11,339.00		
Abril	7,173.00	12,207.00	Octubre	9,482.00			
Mayo	7,168.00	10,307.00	Noviembre	9,482.00			
Junio	7,178.00	6,521.00	Diciembre	9,483.00			

Medios de verificación "Informes mensuales y expedientes administrativos Responsables, Direcciones de: Inclusión a las personas con discapacidad y Desarrollo integral del adulto mayor".

Observaciones

1 El presente documento despliega la información perteneciente a los indicadores estratégicos y gestión de aquellos Programas presupuestarios que proveen de bienes y servicios que generan valor público a la ciudadanía jalisciense.
2 Se muestra el número del Componente relacionado con el indicador.

GOBIERNO DEL ESTADO DE JALISCO
PRESUPUESTO DE EGRESOS PARA EL EJERCICIO FISCAL 2018

Ficha Técnica de Indicador

Sistema de Evaluación del Desempeño (SED)

Gobierno del Estado de Jalisco

Seguimiento de Indicadores

Secretaría de Planeación,
Administración y Finanzas

Datos del Programa ¹

Inclusión para el Bienestar de Grupos Prioritarios

Eje: Equidad de oportunidades

Tema Central: Grupos prioritarios

¿Quién gasta?

11	Unidad Presupuestal	045	Unidad Responsable	00250	Unidad Ejecutora del Gasto
Secretaría de Desarrollo e Integración Social		Sistema para el Desarrollo Integral de la Familia Jalisco (DIF)		Sistema para el Desarrollo Integral de la Familia Jalisco (DIF)	

¿Para qué se gasta?

Finalidad	Función	Subfunción
Desarrollo Social	Protección Social	Otros Grupos Vulnerables

Objetivos

Nivel	Clave Componente	Resumen Narrativo
Actividad	D6-23 ²	Adquisición de mobiliario, equipo y materiales para el Centro de Rehabilitación Integral del Estado de Jalisco.

Datos del Indicador

Denominación	Método de cálculo
Total de equipamiento para la atención a usuarios del Centro de Rehabilitación Integral	(Número de equipamientos adquiridos (Realizado) / Número de equipamientos adquiridos (Programado))*100

Descripción del Indicador
Indicará el número de mobiliario, equipo y materiales para la atención a usuarios del Centro de Rehabilitación Integral del Sistema DIF Jalisco

Tipo de Indicador	Gestión	Dimensión del Indicador	Eficacia	Año de Medición del Resultado	2018
Cobertura	Estatual	Frecuencia de Medición	Trimestral		

Parámetros de semaforización	0	60.00	60.01	80.00	80.01	130	Meta Institucional	100%	Meta Valor	1	Unidad de medida (meta valor)	Equipamiento	Desagregado meta valor por género	Hombre	Mujer
							Sentido del Indicador	Ascendente	Línea Base (meta valor)	No disponible	Año (Línea base)	No disponible	Tipo de Acumulación	Suma	No disponible

Resultados

Valor Programado	0.00	Avance de la Meta (3er trimestre)	0.00	% Avance de la Meta (3er trimestre)	N.D	Semáforo (3er trimestre)	
	Valor programado	Avance de la meta		Valor programado	Avance de la meta		
Enero	N.P.	N.D	Julio	N.P.	N.D		
Febrero	N.P.	N.D	Agosto	N.P.	N.D		
Marzo	0.00	N.D	Septiembre	0.00	0.00		
Abril	N.P.	N.D	Octubre	N.P.			
Mayo	N.P.	N.D	Noviembre	N.P.			
Junio	0.00	0.00	Diciembre	1.00			

Medios de verificación: Proyecto y Factura de compra

Observaciones:

1 El presente documento despliega la información perteneciente a los indicadores estratégicos y gestión de aquellos Programas presupuestarios que proveen de bienes y servicios que generan valor público a la ciudadanía jalisciense.
 2 Se muestra el número del Componente relacionado con el indicador.

**GOBIERNO DEL ESTADO DE JALISCO
PRESUPUESTO DE EGRESOS PARA EL EJERCICIO FISCAL 2018**

Ficha Técnica de Indicador

Sistema de Evaluación del Desempeño (SED)

Gobierno del Estado de Jalisco

Seguimiento de Indicadores

Secretaría de Planeación,
Administración y Finanzas

Datos del Programa ¹

Inclusión para el Bienestar de Grupos Prioritarios

Eje: Equidad de oportunidades

Tema Central: Grupos prioritarios

¿Quién gasta?

11	Unidad Presupuestal	045	Unidad Responsable	00250	Unidad Ejecutora del Gasto
Secretaría de Desarrollo e Integración Social		Sistema para el Desarrollo Integral de la Familia Jalisco (DIF)		Sistema para el Desarrollo Integral de la Familia Jalisco (DIF)	

¿Para qué se gasta?

Finalidad	Función	Subfunción
Desarrollo Social	Protección Social	Otros Grupos Vulnerables

Objetivos

Nivel	Clave Componente	Resumen Narrativo
Actividad	D6-24 ²	Realización del Proyecto de Obra Pública para la segunda etapa del Centro de Rehabilitación Integral.


Datos del Indicador

Denominación	Método de cálculo
Total de Obras de remodelación en las instalaciones del CRI para el fortalecimiento de la atención a los beneficiarios	$(\text{Número de obras de remodelación en las instalaciones del CRI para el Fortalecimiento de la atención a los beneficiarios (Realizado)} / \text{Número de obras de remodelación en las instalaciones del CRI para el Fortalecimiento de la atención a los beneficiarios (Programado)}) * 100$

Descripción del Indicador
Muestra el número total de remodelaciones que se realizan dentro de las instalaciones del CRI mismas que benefician al fortalecimiento de la atención a los beneficiarios.

Tipo de Indicador	Gestión	Dimensión del Indicador	Eficacia	Año de Medición del Resultado	2018
Cobertura	Estatal	Frecuencia de Medición	Trimestral		

Desagregado meta valor por género

Parámetros de semaforización						Meta Institucional	Meta Valor	Unidad de medida (meta valor)	Hombre	Mujer
0	40.00	40.01	70.00	70.01	130	100%	1	Obra	No disponible	No disponible
						Sentido del Indicador	Línea Base (meta valor)	Año (Línea base)	Tipo de Acumulación	
						Ascendente	No disponible	No disponible	Valor presente	

Resultados

Valor Programado	0.00	Avance de la Meta (3er trimestre)	0.00	% Avance de la Meta (3er trimestre)	N.D	Semáforo (3er trimestre)	
	Valor programado	Avance de la meta		Valor programado	Avance de la meta		
Enero	N.P.	N.D	Julio	N.P.	N.D		
Febrero	N.P.	N.D	Agosto	N.P.	N.D		
Marzo	0.00	N.D	Septiembre	0.00	0.00		
Abril	N.P.	N.D	Octubre	N.P.			
Mayo	N.P.	N.D	Noviembre	N.P.			
Junio	0.00	0.00	Diciembre	1.00			

Medios de verificación Convenio de colaboración y facturas

Observaciones

1 El presente documento despliega la información perteneciente a los indicadores estratégicos y gestión de aquellos Programas presupuestarios que proveen de bienes y servicios que generan valor público a la ciudadanía jalisciense.
2 Se muestra el número del Componente relacionado con el indicador.

GOBIERNO DEL ESTADO DE JALISCO
PRESUPUESTO DE EGRESOS PARA EL EJERCICIO FISCAL 2018

Ficha Técnica de Indicador

Sistema de Evaluación del Desempeño (SED)

Gobierno del Estado de Jalisco

Seguimiento de Indicadores

Secretaría de Planeación,
Administración y Finanzas

Datos del Programa ¹

Inclusión para el Bienestar de Grupos Prioritarios

Eje: Equidad de oportunidades

Tema Central: Grupos prioritarios

¿Quién gasta?

11	Unidad Presupuestal	045	Unidad Responsable	00250	Unidad Ejecutora del Gasto
Secretaría de Desarrollo e Integración Social		Sistema para el Desarrollo Integral de la Familia Jalisco (DIF)		Sistema para el Desarrollo Integral de la Familia Jalisco (DIF)	

¿Para qué se gasta?

Finalidad	Función	Subfunción
Desarrollo Social	Protección Social	Otros Grupos Vulnerables

Objetivos

Nivel	Clave Componente	Resumen Narrativo
Actividad	D6-26 ²	Obra pública y equipamiento para la remodelación de la Clínica DOWN de DIF Jalisco

Datos del Indicador

Denominación	Método de cálculo
Porcentaje de avance de la obra pública de remodelación de la para la Clínica Down	(Porcentaje de avance realizado de la obra pública para remodelación de la Clínica Down (Realizado) / Porcentaje de avance realizado de la obra pública para remodelación de la Clínica Down (Programado))*100

Descripción del Indicador


El indicador muestra el porcentaje de avance de obra correspondiente y equipamiento para la remodelación de la Clínica Down del Sistema DIF Jalisco

Tipo de Indicador	Gestión	Dimensión del Indicador	Eficacia	Año de Medición del Resultado	2018
Cobertura	Estatral	Frecuencia de Medición	Trimestral		

Desagregado meta valor por género

Parámetros de semaforización	Meta Institucional	Meta Valor	Unidad de medida (meta valor)	Hombre	Mujer
	100%	100	Porcentaje	0.00	0.00
0	Sentido del Indicador	Línea Base (meta valor)	Año (Línea base)	Tipo de Acumulación	
60.00	Ascendente	No disponible	No disponible	Suma	
60.01					
80.00					
80.01					
130					

Resultados

Valor Programado	50.00	Avance de la Meta (3er trimestre)	0.00	% Avance de la Meta (3er trimestre)	0.0%	Semáforo (3er trimestre)	
	Valor programado	Avance de la meta		Valor programado	Avance de la meta		
Enero	N.P.	N.D	Julio	25.00	N.D		
Febrero	N.P.	N.D	Agosto	N.P.	N.D		
Marzo	N.P.	N.D	Septiembre	25.00	0.00		
Abril	N.P.	N.D	Octubre	N.P.			
Mayo	N.P.	N.D	Noviembre	25.00			
Junio	N.P.	0.00	Diciembre	25.00			

Medios de verificación "Facturas de comprobación de recurso ejercido e Informe de Avance de Obra"

Observaciones

¹ El presente documento despliega la información perteneciente a los indicadores estratégicos y gestión de aquellos Programas presupuestarios que proveen de bienes y servicios que generan valor público a la ciudadanía jalisciense.

² Se muestra el número del Componente relacionado con el indicador.

GOBIERNO DEL ESTADO DE JALISCO
PRESUPUESTO DE EGRESOS PARA EL EJERCICIO FISCAL 2018

Ficha Técnica de Indicador

Sistema de Evaluación del Desempeño (SED)

Gobierno del Estado de Jalisco

Seguimiento de Indicadores

Secretaría de Planeación,
Administración y Finanzas

Datos del Programa ¹

Inclusión para el Bienestar de Grupos Prioritarios

Eje: Equidad de oportunidades

Tema Central: Grupos prioritarios

¿Quién gasta?

11	Unidad Presupuestal	045	Unidad Responsable	00250	Unidad Ejecutora del Gasto
Secretaría de Desarrollo e Integración Social		Sistema para el Desarrollo Integral de la Familia Jalisco (DIF)		Sistema para el Desarrollo Integral de la Familia Jalisco (DIF)	

¿Para qué se gasta?

Finalidad	Función	Subfunción
Desarrollo Social	Protección Social	Otros Grupos Vulnerables

Objetivos

Nivel	Clave Componente	Resumen Narrativo
Componente	D7 ²	Educación inicial y preescolar otorgada en los Centros de Atención Infantil.

Datos del Indicador

Denominación	Método de cálculo
Total de niñas y niños que terminan su educación preescolar en los Centros de Atención Infantil de los Sistemas estatal y municipales.	(Número de niñas y niños que terminan su educación preescolar en los Centros de Atención Infantil de los Sistemas estatal y municipales (Realizado) / Número de niñas y niños que terminan su educación preescolar en los Centros de Atención Infantil de los Sistemas estatal y municipales (Programado))*100

Descripción del Indicador

Indica el número total de niñas y niños que terminan su educación preescolar en los Centros de Atención Infantil del Sistema para el Desarrollo Integral de la Familia Jalisco y de los Sistemas municipales, y que serán incorporados al sistema educativo de la Secretaría de Educación Jalisco.

Tipo de Indicador	Gestión	Dimensión del Indicador	Eficacia	Año de Medición del Resultado	2018
Cobertura	Estatal	Frecuencia de Medición	Anual		

Desagregado meta valor por género

Parámetros de semaforización						Meta Institucional	Meta Valor	Unidad de medida (meta valor)	Hombre	Mujer
0	60.00	60.01	80.00	80.01	130	100%	3,015	Niño y niña	No disponible	No disponible
						Sentido del Indicador	Línea Base (meta valor)	Año (Línea base)	Tipo de Acumulación	
						Ascendente	3,100	2017	Suma	

Resultados

Valor Programado	3,015.00	Avance de la Meta (3er trimestre)	3,153.00	% Avance de la Meta (3er trimestre)	104.6%	Semáforo (3er trimestre)	
	Valor programado	Avance de la meta		Valor programado	Avance de la meta		
Enero	N.P.	N.D.	Julio	3,015.00	3,153.00		
Febrero	N.P.	N.D.	Agosto	N.P.	N.D.		
Marzo	N.P.	N.D.	Septiembre	N.P.	N.D.		
Abril	N.P.	N.D.	Octubre	N.P.			
Mayo	N.P.	N.D.	Noviembre	N.P.			
Junio	N.P.	N.D.	Diciembre	N.P.			

Medios de verificación "Concentrado mensual de estadísticos. Padrón de beneficiarios Responsable: Dirección de atención a la primera infancia".

Observaciones

- 1 El presente documento despliega la información perteneciente a los indicadores estratégicos y gestión de aquellos Programas presupuestarios que proveen de bienes y servicios que generan valor público a la ciudadanía jalisciense.
- 2 Se muestra el número del Componente relacionado con el indicador.

GOBIERNO DEL ESTADO DE JALISCO
PRESUPUESTO DE EGRESOS PARA EL EJERCICIO FISCAL 2018

Ficha Técnica de Indicador

Sistema de Evaluación del Desempeño (SED)

Gobierno del Estado de Jalisco

Seguimiento de Indicadores

Secretaría de Planeación,
Administración y Finanzas

Datos del Programa ¹

Inclusión para el Bienestar de Grupos Prioritarios

Eje: Equidad de oportunidades

Tema Central: Grupos prioritarios

¿Quién gasta?

11	Unidad Presupuestal	045	Unidad Responsable	00250	Unidad Ejecutora del Gasto
Secretaría de Desarrollo e Integración Social		Sistema para el Desarrollo Integral de la Familia Jalisco (DIF)		Sistema para el Desarrollo Integral de la Familia Jalisco (DIF)	

¿Para qué se gasta?

Finalidad	Función	Subfunción
Desarrollo Social	Protección Social	Otros Grupos Vulnerables

Objetivos

Nivel	Clave Componente	Resumen Narrativo
Componente	D7 ²	Educación inicial y preescolar otorgada en los Centros de Atención Infantil.

Datos del Indicador

Denominación	Método de cálculo
Total de niñas y niños menores de 6 años que asisten a los Centros de Atención Infantil.	(Número de niñas y niños atendidos en los Centros de Atención Infantil (Realizado) / Número de niñas y niños atendidos en los Centros de Atención Infantil (Programado))*100

Descripción del Indicador

El indicador muestra el número total de niñas y niños menores de 6 años que son inscritos y atendidos en los Centros de Atención Infantil de los Sistemas para el Desarrollo Integral de la Familia Estatal y Municipales.

Tipo de Indicador	Gestión	Dimensión del Indicador	Eficacia	Año de Medición del Resultado	2018
Cobertura	Estatal	Frecuencia de Medición	Trimestral		

Desagregado meta valor por género

Parámetros de semaforización 0 60.00 60.01 80.00 80.01 130 	Meta Institucional	Meta Valor	Unidad de medida (meta valor)	Hombre	Mujer
	100%	13,971	Niño y niña	No disponible	No disponible
	Sentido del Indicador	Línea Base (meta valor)	Año (Línea base)	Tipo de Acumulación	
Ascendente	10,050	2017	Suma		

Resultados

Valor Programado	13,089.00	Avance de la Meta (3er trimestre)	13,639.00	% Avance de la Meta (3er trimestre)	104.2%	Semáforo (3er trimestre)	
	Valor programado	Avance de la meta		Valor programado	Avance de la meta		
Enero	N.P.	N.D	Julio	N.P.	N.D		
Febrero	N.P.	N.D	Agosto	N.P.	N.D		
Marzo	9,494.00	9,445.00	Septiembre	3,092.00	3,829.00		
Abril	N.P.	N.D	Octubre	N.P.			
Mayo	N.P.	N.D	Noviembre	N.P.			
Junio	503.00	365.00	Diciembre	882.00			

Medios de verificación: "Informes estadísticos mensuales de los CAI de los sistemas DIF municipales y padrón de beneficiarios Responsable: Dirección de atención a la primera infancia".

Observaciones:

1 El presente documento despliega la información perteneciente a los indicadores estratégicos y gestión de aquellos Programas presupuestarios que proveen de bienes y servicios que generan valor público a la ciudadanía jalisciense.
 2 Se muestra el número del Componente relacionado con el indicador.

GOBIERNO DEL ESTADO DE JALISCO
PRESUPUESTO DE EGRESOS PARA EL EJERCICIO FISCAL 2018

Ficha Técnica de Indicador

Sistema de Evaluación del Desempeño (SED)

Gobierno del Estado de Jalisco

Seguimiento de Indicadores

Secretaría de Planeación,
Administración y Finanzas

Datos del Programa ¹

Inclusión para el Bienestar de Grupos Prioritarios

Eje: Equidad de oportunidades

Tema Central: Grupos prioritarios

¿Quién gasta?

11	Unidad Presupuestal	045	Unidad Responsable	00250	Unidad Ejecutora del Gasto
Secretaría de Desarrollo e Integración Social		Sistema para el Desarrollo Integral de la Familia Jalisco (DIF)		Sistema para el Desarrollo Integral de la Familia Jalisco (DIF)	

¿Para qué se gasta?

Finalidad	Función	Subfunción
Desarrollo Social	Protección Social	Otros Grupos Vulnerables

Objetivos

Nivel	Clave Componente	Resumen Narrativo
Actividad	D7-18 ²	Atención social a niñas, niños y sus familias.

Datos del Indicador

Denominación	Método de cálculo
Total de atenciones sociales a niñas, niños y sus familias	(Número de servicios de atención en trabajo social a niñas, niños y sus familias (Realizado) / Número de servicios de atención en trabajo social a niñas, niños y sus familias (Programado))*100

Descripción del Indicador

Indica la serie de acciones de trabajo social realizadas a beneficio de las niñas, niños y sus familias

Tipo de Indicador	Gestión	Dimensión del Indicador	Eficacia	Año de Medición del Resultado	2018
Cobertura	Estatal	Frecuencia de Medición	Mensual		

Desagregado meta valor por género

Parámetros de semaforización 0 60.00 60.01 80.00 80.01 130 	Meta Institucional	Meta Valor	Unidad de medida (meta valor)	Homme	Mujer
	100%	28,477	Servicio	No disponible	No disponible
	Sentido del Indicador	Línea Base (meta valor)	Año (Línea base)	Tipo de Acumulación	
Ascendente	29,575	2017	Suma		

Resultados

Valor Programado	22,531.00	Avance de la Meta (3er trimestre)	23,160.00	% Avance de la Meta (3er trimestre)	102.8%	Semáforo (3er trimestre)	
	Valor programado	Avance de la meta		Valor programado	Avance de la meta		
Enero	2,238.00	1,665.00	Julio	2,497.00	3,084.00		
Febrero	2,842.00	2,249.00	Agosto	3,066.00	3,590.00		
Marzo	1,722.00	2,571.00	Septiembre	2,462.00	3,519.00		
Abril	2,692.00	1,422.00	Octubre	2,462.00			
Mayo	2,512.00	2,168.00	Noviembre	2,462.00			
Junio	2,500.00	2,892.00	Diciembre	1,022.00			

Medios de verificación "Informe estadístico mensual Responsable: Dirección de atención a la primera infancia"

Observaciones

¹ El presente documento despliega la información perteneciente a los indicadores estratégicos y gestión de aquellos Programas presupuestarios que proveen de bienes y servicios que generan valor público a la ciudadanía jalisciense.

² Se muestra el número del Componente relacionado con el indicador.

GOBIERNO DEL ESTADO DE JALISCO
PRESUPUESTO DE EGRESOS PARA EL EJERCICIO FISCAL 2018

Ficha Técnica de Indicador

Sistema de Evaluación del Desempeño (SED)

Gobierno del Estado de Jalisco

Seguimiento de Indicadores

Secretaría de Planeación,
Administración y Finanzas

Datos del Programa ¹

Inclusión para el Bienestar de Grupos Prioritarios

Eje: Equidad de oportunidades

Tema Central: Grupos prioritarios

¿Quién gasta?

11	Unidad Presupuestal	045	Unidad Responsable	00250	Unidad Ejecutora del Gasto
Secretaría de Desarrollo e Integración Social		Sistema para el Desarrollo Integral de la Familia Jalisco (DIF)		Sistema para el Desarrollo Integral de la Familia Jalisco (DIF)	

¿Para qué se gasta?

Finalidad	Función	Subfunción
Desarrollo Social	Protección Social	Otros Grupos Vulnerables

Objetivos

Nivel	Clave Componente	Resumen Narrativo
Actividad	D7-19 ²	Realización de actividades pedagógicas (culturales, recreativas, formativas, valores) con los becarios de los CAI del sistema DIF Jalisco y sistemas DIF municipales.

Datos del Indicador

Denominación	Método de cálculo
Total de actividades pedagógicas	(Número de actividades pedagógicas (Realizado) / Número de actividades pedagógicas (Programado))*100

Descripción del Indicador
Muestra el número de actividades pedagógicas (culturales, recreativas, formativas y de valores) realizadas con los becarios de los Centros de Atención Infantil de los Sistemas para el Desarrollo Integral de la Familia estatal y municipales.

Tipo de Indicador	Gestión	Dimensión del Indicador	Eficacia	Año de Medición del Resultado	2018
Cobertura	Estatal	Frecuencia de Medición	Mensual		

Parámetros de semaforización						Meta Institucional	Meta Valor	Unidad de medida (meta valor)	Desagregado meta valor por género	
0	60.00	60.01	80.00	80.01	130	100%	368,720	Actividad	No disponible	No disponible
						Sentido del Indicador	Línea Base (meta valor)	Año (Línea base)	Tipo de Acumulación	
						Ascendente	368,970	2017	Suma	

Resultados

Valor Programado	276,740.00	Avance de la Meta (3er trimestre)	277,512.00	% Avance de la Meta (3er trimestre)	100.3%	Semáforo (3er trimestre)	
	Valor programado	Avance de la meta		Valor programado	Avance de la meta		
Enero	30,515.00	27,342.00	Julio	31,730.00	35,126.00		
Febrero	31,530.00	32,617.00	Agosto	26,945.00	12,996.00		
Marzo	31,530.00	31,759.00	Septiembre	31,630.00	34,295.00		
Abril	29,400.00	25,424.00	Octubre	31,630.00			
Mayo	31,730.00	41,649.00	Noviembre	31,630.00			
Junio	31,730.00	36,304.00	Diciembre	28,720.00			

Medios de verificación "Informe estadístico mensual Responsable: Dirección de atención a la primera infancia".

Observaciones

- 1 El presente documento despliega la información perteneciente a los indicadores estratégicos y gestión de aquellos Programas presupuestarios que proveen de bienes y servicios que generan valor público a la ciudadanía jalisciense.
- 2 Se muestra el número del Componente relacionado con el indicador.

GOBIERNO DEL ESTADO DE JALISCO
PRESUPUESTO DE EGRESOS PARA EL EJERCICIO FISCAL 2018

Ficha Técnica de Indicador

Sistema de Evaluación del Desempeño (SED)

Gobierno del Estado de Jalisco

Seguimiento de Indicadores

Secretaría de Planeación,
Administración y Finanzas

Datos del Programa ¹

Inclusión para el Bienestar de Grupos Prioritarios

Eje: Equidad de oportunidades

Tema Central: Grupos prioritarios

¿Quién gasta?

11	Unidad Presupuestal	045	Unidad Responsable	00250	Unidad Ejecutora del Gasto
Secretaría de Desarrollo e Integración Social		Sistema para el Desarrollo Integral de la Familia Jalisco (DIF)		Sistema para el Desarrollo Integral de la Familia Jalisco (DIF)	

¿Para qué se gasta?

Finalidad	Función	Subfunción
Desarrollo Social	Protección Social	Otros Grupos Vulnerables

Objetivos

Nivel	Clave Componente	Resumen Narrativo
Actividad	D7-20 ²	Elaboración de diagnóstico final de Grupo de 3° de Preescolar de CAI del Sistema DIF Jalisco y Sistemas DIF Municipales incorporados a la Secretaría de Educación Jalisco.

Datos del Indicador


Denominación	Método de cálculo
Total de diagnósticos finales de grupo de 3° preescolar	(Número de diagnósticos finales de grupo de 3°preescolar (Realizado) / Número de diagnósticos finales de grupo de 3°preescolar (Programado))*100

Descripción del Indicador
Muestra el número de Diagnósticos finales realizados a los grupos de tercero de preescolar, para ser incorporados al sistema educativo de la Secretaría de Educación Jalisco

Tipo de Indicador	Gestión	Dimensión del Indicador	Eficacia	Año de Medición del Resultado	2018
Cobertura	Estatal	Frecuencia de Medición	Mensual		

			Desagregado meta valor por género				
			Meta Institucional	Meta Valor	Unidad de medida (meta valor)	Hombre	Mujer
			100%	114	Diagnóstico	No disponible	No disponible
Parámetros de semaforización			Sentido del Indicador	Línea Base (meta valor)	Año (Línea base)	Tipo de Acumulación	
0	60.00	60.01	80.00	80.01	130	Ascendente	114
■	■	■	■	■	■	2017	Suma

Resultados

Valor Programado	114.00	Avance de la Meta (3er trimestre)	114.00	% Avance de la Meta (3er trimestre)	100.0%	Semáforo (3er trimestre)	
	Valor programado	Avance de la meta		Valor programado	Avance de la meta		
Enero	0.00	0.00	Julio	0.00	0.00		
Febrero	0.00	0.00	Agosto	114.00	114.00		
Marzo	0.00	0.00	Septiembre	0.00	0.00		
Abril	0.00	0.00	Octubre	0.00			
Mayo	0.00	0.00	Noviembre	0.00			
Junio	0.00	0.00	Diciembre	0.00			

Medios de verificación "Registros de pedagogía Responsable: Dirección de atención a la primera infancia".

Observaciones

¹ El presente documento despliega la información perteneciente a los indicadores estratégicos y gestión de aquellos Programas presupuestarios que proveen de bienes y servicios que generan valor público a la ciudadanía jalisciense.

² Se muestra el número del Componente relacionado con el indicador.

GOBIERNO DEL ESTADO DE JALISCO
PRESUPUESTO DE EGRESOS PARA EL EJERCICIO FISCAL 2018

Ficha Técnica de Indicador

Sistema de Evaluación del Desempeño (SED)

Gobierno del Estado de Jalisco

Seguimiento de Indicadores

Secretaría de Planeación,
Administración y Finanzas

Datos del Programa ¹

Museo Trompo Mágico

Eje: Educación de calidad

Tema Central: Cultura

¿Quién gasta?

11	Unidad Presupuestal	045	Unidad Responsable	00250	Unidad Ejecutora del Gasto
Secretaría de Desarrollo e Integración Social		Sistema para el Desarrollo Integral de la Familia Jalisco (DIF)		Sistema para el Desarrollo Integral de la Familia Jalisco (DIF)	

¿Para qué se gasta?

Finalidad	Función	Subfunción
Desarrollo Social	Recreación, Cultura y Otras Manifestaciones Sociales	Cultura

Objetivos

Nivel	Clave Componente	Resumen Narrativo
Fin		Contribuir a mejorar la calidad de vida de las niñas, niños y adolescentes, así como de sus familias, mediante actividades que difundan y promuevan el ejercicio de los derechos de la infancia la asimilación del conocimiento, la apreciación y apropiación de manifestaciones culturales y el esparcimiento para el fomento de relaciones interpersonales más sanas y libres de violencia.

Datos del Indicador

Denominación	Método de cálculo
Porcentaje de personas que manifiestan obtener un aprendizaje al participar en actividades del Museo Trompo Mágico.	(Porcentaje de personas que manifiestan obtener un aprendizaje con relación a la muestra de personas que participan en actividades dentro y fuera del Museo Trompo Mágico (Realizado) / Porcentaje de personas que manifiestan obtener un aprendizaje con relación a la muestra de personas que participan en actividades dentro y fuera del Museo Trompo Mágico (Programado))*100

Descripción del Indicador
 Porcentaje de personas que manifiestan obtener un aprendizaje al participar en actividades del museo a partir de las estimaciones realizadas a una muestra representativa de los beneficiarios totales del Museo, con un nivel de confianza del 98% y un margen de error estándar del +- 2%

Tipo de Indicador	Estratégico	Dimensión del Indicador	Eficacia	Año de Medición del Resultado	2018
Cobertura	Estatral	Frecuencia de Medición	Anual		

Parámetros de semaforización						Meta Institucional	Meta Valor	Unidad de medida (meta valor)	Desagregado meta valor por género	
0	60.00	60.01	80.00	80.01	130	100%	80	Porcentaje	No disponible	No disponible
						Sentido del Indicador	Línea Base (meta valor)	Año (Línea base)	Tipo de Acumulación	
						Ascendente	90	2017	Suma	

Resultados

Valor Programado	N.P.	Avance de la Meta (3er trimestre)	N.D.	% Avance de la Meta (3er trimestre)	N.D.	Semáforo (3er trimestre)	
	Valor programado	Avance de la meta		Valor programado	Avance de la meta		
Enero	N.P.	N.D.	Julio	N.P.	N.D.		
Febrero	N.P.	N.D.	Agosto	N.P.	N.D.		
Marzo	N.P.	N.D.	Septiembre	N.P.	N.D.		
Abril	N.P.	N.D.	Octubre	N.P.			
Mayo	N.P.	N.D.	Noviembre	N.P.			
Junio	N.P.	N.D.	Diciembre	80.00			

Medios de verificación Reporte de la encuesta de salida sobre la experiencia de los beneficiarios en actividades del Museo. Direcciones responsables: Operativa del Museo y Educativa y de Museografía

Observaciones

1 El presente documento despliega la información perteneciente a los indicadores estratégicos y gestión de aquellos Programas presupuestarios que proveen de bienes y servicios que generan valor público a la ciudadanía jalisciense.
 2 Se muestra el número del Componente relacionado con el indicador.

GOBIERNO DEL ESTADO DE JALISCO
PRESUPUESTO DE EGRESOS PARA EL EJERCICIO FISCAL 2018

Ficha Técnica de Indicador

Sistema de Evaluación del Desempeño (SED)

Gobierno del Estado de Jalisco

Seguimiento de Indicadores

Secretaría de Planeación,
Administración y Finanzas

Datos del Programa ¹

Museo Trompo Mágico

Eje: Educación de calidad

Tema Central: Cultura

¿Quién gasta?

11	Unidad Presupuestal	045	Unidad Responsable	00250	Unidad Ejecutora del Gasto
Secretaría de Desarrollo e Integración Social		Sistema para el Desarrollo Integral de la Familia Jalisco (DIF)		Sistema para el Desarrollo Integral de la Familia Jalisco (DIF)	

¿Para qué se gasta?

Finalidad	Función	Subfunción
Desarrollo Social	Recreación, Cultura y Otras Manifestaciones Sociales	Cultura

Objetivos

Nivel	Clave Componente	Resumen Narrativo
Propósito	2	Niñas, niños y adolescentes del estado de Jalisco, así como sus familias, son atendidos dentro y fuera del Museo Trompo Mágico para promover el ejercicio de sus derechos y la integración familiar.

Datos del Indicador

Denominación	Método de cálculo
Porcentaje de personas a las que se garantiza el acceso a la cultura dentro y fuera de las instalaciones del "Museo Trompo Mágico".	(Porcentaje de personas con acceso a la cultura, atendidas dentro y fuera de las instalaciones del Museo Trompo Mágico. (Realizado) / Porcentaje de personas con acceso a la cultura, atendidas dentro y fuera de las instalaciones del Museo Trompo Mágico. (Programado))*100

Descripción del Indicador

Número total de personas atendidas dentro y fuera de las instalaciones del Museo Trompo Mágico a las que se les garantiza el acceso a la cultura, en proporción con la población total de la región 12 del Estado de Jalisco.

Tipo de Indicador	Estratégico	Dimensión del Indicador	Eficacia	Año de Medición del Resultado	2018
Cobertura	Estatual	Frecuencia de Medición	Anual		

Desagregado meta valor por género

Parámetros de semaforización						Meta Institucional	Meta Valor	Unidad de medida (meta valor)	Hombre	Mujer
0	60.00	60.01	80.00	80.01	130	100%	8	Porcentaje	No disponible	No disponible
						Sentido del Indicador	Línea Base (meta valor)	Año (Línea base)	Tipo de Acumulación	
						Ascendente	6	2017	Suma	

Resultados

Valor Programado	N.P.	Avance de la Meta (3er trimestre)	N.D.	% Avance de la Meta (3er trimestre)	N.D.	Semáforo (3er trimestre)	
	Valor programado	Avance de la meta		Valor programado	Avance de la meta		
Enero	N.P.	N.D.	Julio	N.P.	N.D.		
Febrero	N.P.	N.D.	Agosto	N.P.	N.D.		
Marzo	N.P.	N.D.	Septiembre	N.P.	N.D.		
Abril	N.P.	N.D.	Octubre	N.P.			
Mayo	N.P.	N.D.	Noviembre	N.P.			
Junio	N.P.	N.D.	Diciembre	7.87			

Medios de verificación: Reporte de beneficiarios del Museo Trompo Mágico. Reporte de boletaje. Direcciones responsables: Operativa del Museo y Educativa y de Museografía

Observaciones:

- El presente documento despliega la información perteneciente a los indicadores estratégicos y gestión de aquellos Programas presupuestarios que proveen de bienes y servicios que generan valor público a la ciudadanía jalisciense.
- Se muestra el número del Componente relacionado con el indicador.

GOBIERNO DEL ESTADO DE JALISCO
PRESUPUESTO DE EGRESOS PARA EL EJERCICIO FISCAL 2018
Ficha Técnica de Indicador

Sistema de Evaluación del Desempeño (SED)

Gobierno del Estado de Jalisco

Seguimiento de Indicadores

Secretaría de Planeación,
Administración y Finanzas

Datos del Programa ¹

Museo Trompo Mágico

Eje: Educación de calidad

Tema Central: Cultura

¿Quién gasta?

11	Unidad Presupuestal	045	Unidad Responsable	00250	Unidad Ejecutora del Gasto
Secretaría de Desarrollo e Integración Social		Sistema para el Desarrollo Integral de la Familia Jalisco (DIF)		Sistema para el Desarrollo Integral de la Familia Jalisco (DIF)	

¿Para qué se gasta?

Finalidad	Función	Subfunción
Desarrollo Social	Recreación, Cultura y Otras Manifestaciones Sociales	Cultura

Objetivos

Nivel	Clave Componente	Resumen Narrativo
Componente	D3 ²	Contenidos integrales para niñas, niños y adolescentes, y sus familias, ofrecidos dentro y fuera del Museo Trompo Mágico.

Datos del Indicador

Denominación	Método de cálculo
Total de contenidos integrales elaborados para niñas, niños y adolescentes y sus familias, realizados dentro y fuera del Museo	(Número total de contenidos integrales para niñas, niños y adolescentes y sus familias, que se llevan a cabo dentro y fuera del Museo (Realizado) / Número total de contenidos integrales para niñas, niños y adolescentes y sus familias, que se llevan a cabo dentro y fuera del Museo (Programado))*100

Descripción del Indicador
 El indicador muestra el número total de contenidos temáticos para las actividades educativas, culturales y recreativas que se otorgan a las niñas, niños, adolescentes y sus familias, dentro y fuera del museo Trompo Mágico.

Tipo de Indicador	Gestión	Dimensión del Indicador	Eficacia	Año de Medición del Resultado	2018
Cobertura	Estatal	Frecuencia de Medición	Trimestral		

Parámetros de semaforización						Meta Institucional	Meta Valor	Unidad de medida (meta valor)	Desagregado meta valor por género	
						100%	517	Contenido	Hombre	Mujer
0	60.00	60.01	80.00	80.01	130	Sentido del Indicador	Línea Base (meta valor)	Año (Línea base)	Tipo de Acumulación	
						Ascendente	400	2017	Suma	

Resultados

Valor Programado	330.00	Avance de la Meta (3er trimestre)	517.00	% Avance de la Meta (3er trimestre)	156.7%	Semáforo (3er trimestre)	
-------------------------	--------	--	--------	--	--------	---------------------------------	--

	Valor programado	Avance de la meta		Valor programado	Avance de la meta
Enero	N.P.	N.D.	Julio	N.P.	N.D.
Febrero	N.P.	N.D.	Agosto	N.P.	N.D.
Marzo	90.00	42.00	Septiembre	130.00	224.00
Abril	N.P.	N.D.	Octubre	N.P.	
Mayo	N.P.	N.D.	Noviembre	N.P.	
Junio	110.00	251.00	Diciembre	187.00	

Medios de verificación Registro de Actividades del Plan Anual de Contenidos Direcciones responsables: Operativa del Museo y Educativa y de Museografía

Observaciones

- El presente documento despliega la información perteneciente a los indicadores estratégicos y gestión de aquellos Programas presupuestarios que proveen de bienes y servicios que generan valor público a la ciudadanía jalisciense.
- Se muestra el número del Componente relacionado con el indicador.

GOBIERNO DEL ESTADO DE JALISCO
PRESUPUESTO DE EGRESOS PARA EL EJERCICIO FISCAL 2018

Ficha Técnica de Indicador

Sistema de Evaluación del Desempeño (SED)

Gobierno del Estado de Jalisco

Seguimiento de Indicadores

Secretaría de Planeación,
Administración y Finanzas

Datos del Programa ¹

Museo Trompo Mágico

Eje: Educación de calidad

Tema Central: Cultura

¿Quién gasta?

11	Unidad Presupuestal	045	Unidad Responsable	00250	Unidad Ejecutora del Gasto
Secretaría de Desarrollo e Integración Social		Sistema para el Desarrollo Integral de la Familia Jalisco (DIF)		Sistema para el Desarrollo Integral de la Familia Jalisco (DIF)	

¿Para qué se gasta?

Finalidad	Función	Subfunción
Desarrollo Social	Recreación, Cultura y Otras Manifestaciones Sociales	Cultura

Objetivos

Nivel	Clave Componente	Resumen Narrativo
Componente	D3 ²	Contenidos integrales para niñas, niños y adolescentes, y sus familias, ofrecidos dentro y fuera del Museo Trompo Mágico.

Datos del Indicador

Denominación	Método de cálculo
Total de niñas, niños, adolescentes y sus familias, que participan en las actividades dentro y fuera del museo según el plan de contenidos	(Total de personas atendidas con actividades integrales dentro y fuera del Museo Trompo Mágico (Realizado) / Total de personas atendidas con actividades integrales dentro y fuera del Museo Trompo Mágico (Programado))*100

Descripción del Indicador
El indicador muestra el total de personas que son atendidas dentro y fuera del museo Trompo Mágico, con las diferentes actividades educativas, culturales y recreativas, basadas en el plan de contenidos, a nivel local, estatal, nacional e internacional.

Tipo de Indicador	Gestión	Dimensión del Indicador	Eficacia	Año de Medición del Resultado	2018
Cobertura	Estatal	Frecuencia de Medición	Trimestral		

Parámetros de semaforización						Meta Institucional	Meta Valor	Unidad de medida (meta valor)	Desagregado meta valor por género	
0	60.00	60.01	80.00	80.01	130	100%	357,321	Persona	No disponible	No disponible
						Sentido del Indicador	Línea Base (meta valor)	Año (Línea base)	Tipo de Acumulación	
						Ascendente	339,131	2017	Suma	

Resultados

Valor Programado	234,786.00	Avance de la Meta (3er trimestre)	202,146.00	% Avance de la Meta (3er trimestre)	86.1%	Semáforo (3er trimestre)	
	Valor programado	Avance de la meta		Valor programado	Avance de la meta		
Enero	N.P.	N.D.	Julio	N.P.	N.D.		
Febrero	N.P.	N.D.	Agosto	N.P.	N.D.		
Marzo	57,036.00	60,566.00	Septiembre	72,528.00	78,337.00		
Abril	N.P.	N.D.	Octubre	N.P.			
Mayo	N.P.	N.D.	Noviembre	N.P.			
Junio	105,222.00	63,243.00	Diciembre	122,535.00			

Medios de verificación Registro de beneficiarios del Museo Trompo Mágico. Reporte de boletaje Direcciones responsables: Operativa del Museo y Educativa y de Museografía

Observaciones

1 El presente documento despliega la información perteneciente a los indicadores estratégicos y gestión de aquellos Programas presupuestarios que proveen de bienes y servicios que generan valor público a la ciudadanía jalisciense.
2 Se muestra el número del Componente relacionado con el indicador.

GOBIERNO DEL ESTADO DE JALISCO
PRESUPUESTO DE EGRESOS PARA EL EJERCICIO FISCAL 2018

Ficha Técnica de Indicador

Sistema de Evaluación del Desempeño (SED)

Gobierno del Estado de Jalisco

Seguimiento de Indicadores

Secretaría de Planeación,
Administración y Finanzas

Datos del Programa ¹

Museo Trompo Mágico

Eje: Educación de calidad

Tema Central: Cultura

¿Quién gasta?

11	Unidad Presupuestal	045	Unidad Responsable	00250	Unidad Ejecutora del Gasto
Secretaría de Desarrollo e Integración Social		Sistema para el Desarrollo Integral de la Familia Jalisco (DIF)		Sistema para el Desarrollo Integral de la Familia Jalisco (DIF)	

¿Para qué se gasta?

Finalidad	Función	Subfunción
Desarrollo Social	Recreación, Cultura y Otras Manifestaciones Sociales	Cultura

Objetivos

Nivel	Clave Componente	Resumen Narrativo
Actividad	D3-01 ²	Operación de los servicios del museo

Datos del Indicador

Denominación	Método de cálculo
Total de Sesiones de la oferta instalada en el Museo Trompo Mágico	(Número de sesiones de los servicios que se brindan en módulos, talleres, laboratorios, salas, entre otros. (Realizado) / Número de sesiones de los servicios que se brindan en módulos, talleres, laboratorios, salas, entre otros. (Programado))*100

Descripción del Indicador

El indicador muestra el número de veces que se brinda un taller, módulo, sala, laboratorio y todo servicio a diferentes grupos de asistentes. (suma de sesiones de los servicios brindados en el Museo Trompo Mágico).

Tipo de Indicador	Gestión	Dimensión del Indicador	Eficacia	Año de Medición del Resultado	2018
Cobertura	Estatal	Frecuencia de Medición	Mensual		

Parámetros de semaforización						Meta Institucional	Meta Valor	Unidad de medida (meta valor)	Desagregado meta valor por género	
						100%	69,000	Sesión	Hombre	Mujer
0	60.00	60.01	80.00	80.01	130	Sentido del Indicador	Línea Base (meta valor)	Año (Línea base)	Tipo de Acumulación	
						Ascendente	69,000	2017	Suma	

Resultados

Valor Programado	55,516.00	Avance de la Meta (3er trimestre)	40,228.00	% Avance de la Meta (3er trimestre)	72.5%	Semáforo (3er trimestre)	
	Valor programado	Avance de la meta		Valor programado	Avance de la meta		
Enero	2,877.00	2,469.00	Julio	9,494.00	0.00		
Febrero	4,388.00	5,900.00	Agosto	7,031.00	4,109.00		
Marzo	6,162.00	7,168.00	Septiembre	3,719.00	5,330.00		
Abril	7,970.00	2,469.00	Octubre	4,720.00			
Mayo	6,113.00	6,176.00	Noviembre	5,237.00			
Junio	7,762.00	6,607.00	Diciembre	3,527.00			

Medios de verificación: Registros de Sesiones de la oferta institucional Direcciones responsables: Operativa del Museo y Educativa y de Museografía

Observaciones:

¹ El presente documento despliega la información perteneciente a los indicadores estratégicos y gestión de aquellos Programas presupuestarios que proveen de bienes y servicios que generan valor público a la ciudadanía jalisciense.
² Se muestra el número del Componente relacionado con el indicador.

**GOBIERNO DEL ESTADO DE JALISCO
PRESUPUESTO DE EGRESOS PARA EL EJERCICIO FISCAL 2018**

Ficha Técnica de Indicador

Sistema de Evaluación del Desempeño (SED)

Gobierno del Estado de Jalisco

Seguimiento de Indicadores

Secretaría de Planeación,
Administración y Finanzas

Datos del Programa ¹

Museo Trompo Mágico

Eje: Educación de calidad

Tema Central: Cultura

¿Quién gasta?

11	Unidad Presupuestal	045	Unidad Responsable	00250	Unidad Ejecutora del Gasto
Secretaría de Desarrollo e Integración Social		Sistema para el Desarrollo Integral de la Familia Jalisco (DIF)		Sistema para el Desarrollo Integral de la Familia Jalisco (DIF)	

¿Para qué se gasta?

Finalidad	Función	Subfunción
Desarrollo Social	Recreación, Cultura y Otras Manifestaciones Sociales	Cultura

Objetivos

Nivel	Clave Componente	Resumen Narrativo
Actividad	D3-02 ²	Atención a grupos escolares

Datos del Indicador

Denominación	Método de cálculo
Total de grupos escolares atendidos por el Museo.	(Numero de grupos escolares atendidos por el Museo (Realizado) / Numero de grupos escolares atendidos por el Museo (Programado))*100

Descripción del Indicador
Muestra el número total de grupos escolares que acuden al Museo Trompo Mágico y que son atendidos en las diferentes actividades y servicios.

Tipo de Indicador	Gestión	Dimensión del Indicador	Eficacia	Año de Medición del Resultado	2018
Cobertura	Estatal	Frecuencia de Medición	Mensual		

Parámetros de semaforización	Meta Institucional	Meta Valor	Unidad de medida (meta valor)	Desagregado meta valor por género	
				Hombre	Mujer
0 60.00 60.01 80.00 80.01 130	100%	1,980	Grupo	No disponible	No disponible
	Sentido del Indicador	Línea Base (meta valor)	Año (Línea base)	Tipo de Acumulación	
	Ascendente	2,259	2017	Suma	

Resultados

Valor Programado	1,471.00	Avance de la Meta (3er trimestre)	1,007.00	% Avance de la Meta (3er trimestre)	68.5%	Semáforo (3er trimestre)	
	Valor programado	Avance de la meta		Valor programado	Avance de la meta		
Enero	108.00	18.00	Julio	324.00	194.00		
Febrero	199.00	128.00	Agosto	65.00	42.00		
Marzo	242.00	167.00	Septiembre	5.00	11.00		
Abril	62.00	53.00	Octubre	112.00			
Mayo	239.00	214.00	Noviembre	205.00			
Junio	227.00	180.00	Diciembre	192.00			

Medios de verificación: Registro de Grupos Escolares. Direcciones responsables: Operativa del Museo y Educativa y de Museografía

Observaciones:

1 El presente documento despliega la información perteneciente a los indicadores estratégicos y gestión de aquellos Programas presupuestarios que proveen de bienes y servicios que generan valor público a la ciudadanía jalisciense.
2 Se muestra el número del Componente relacionado con el indicador.

GOBIERNO DEL ESTADO DE JALISCO
PRESUPUESTO DE EGRESOS PARA EL EJERCICIO FISCAL 2018

Ficha Técnica de Indicador

Sistema de Evaluación del Desempeño (SED)

Gobierno del Estado de Jalisco

Seguimiento de Indicadores

Secretaría de Planeación,
Administración y Finanzas

Datos del Programa ¹

Museo Trompo Mágico

Eje: Educación de calidad

Tema Central: Cultura

¿Quién gasta?

11	Unidad Presupuestal	045	Unidad Responsable	00250	Unidad Ejecutora del Gasto
Secretaría de Desarrollo e Integración Social		Sistema para el Desarrollo Integral de la Familia Jalisco (DIF)		Sistema para el Desarrollo Integral de la Familia Jalisco (DIF)	

¿Para qué se gasta?

Finalidad	Función	Subfunción
Desarrollo Social	Recreación, Cultura y Otras Manifestaciones Sociales	Cultura

Objetivos

Nivel	Clave Componente	Resumen Narrativo
Actividad	D3-03 ²	Gestión administrativa para entregar apoyos.

Datos del Indicador

Denominación	Método de cálculo
Total de planes de gestiones administrativas realizadas para otorgar los servicios	(Número de planes de trabajo presentados (Realizado) / Número de planes de trabajo presentados (Programado))*100

Descripción del Indicador
El indicador refleja el número total de planes de gestiones administrativas internas y externas que conllevan el otorgamiento de los servicios.

Tipo de Indicador	Gestión	Dimensión del Indicador	Eficacia	Año de Medición del Resultado	2018
Cobertura	Estatal	Frecuencia de Medición	Trimestral		

Parámetros de semaforización						Meta Institucional	Meta Valor	Unidad de medida (meta valor)	Desagregado meta valor por género	
0	60.00	60.01	80.00	80.01	130	100%	1	Plan	Hombre	Mujer
									No disponible	No disponible
						Sentido del Indicador	Línea Base (meta valor)	Año (Línea base)	Tipo de Acumulación	
						Ascendente	1	2017	Suma	

Resultados

Valor Programado	1.00	Avance de la Meta (3er trimestre)	1.00	% Avance de la Meta (3er trimestre)	100.0%	Semáforo (3er trimestre)	
	Valor programado	Avance de la meta		Valor programado	Avance de la meta		
Enero	N.P.	N.D	Julio	N.P.	N.D		
Febrero	N.P.	N.D	Agosto	N.P.	N.D		
Marzo	1.00	1.00	Septiembre	0.00	0.00		
Abril	N.P.	N.D	Octubre	N.P.			
Mayo	N.P.	N.D	Noviembre	N.P.			
Junio	0.00	0.00	Diciembre	0.00			

Medios de verificación Planes de trabajo Direcciones responsables: Operativa del Museo y Educativa y de Museografía

Observaciones

1 El presente documento despliega la información perteneciente a los indicadores estratégicos y gestión de aquellos Programas presupuestarios que proveen de bienes y servicios que generan valor público a la ciudadanía jalisciense.
 2 Se muestra el número del Componente relacionado con el indicador.

GOBIERNO DEL ESTADO DE JALISCO
PRESUPUESTO DE EGRESOS PARA EL EJERCICIO FISCAL 2018

Ficha Técnica de Indicador

Sistema de Evaluación del Desempeño (SED)

Gobierno del Estado de Jalisco

Seguimiento de Indicadores

Secretaría de Planeación,
Administración y Finanzas

Datos del Programa ¹

Museo Trompo Mágico

Eje: Educación de calidad

Tema Central: Cultura

¿Quién gasta?

11	Unidad Presupuestal	045	Unidad Responsable	00250	Unidad Ejecutora del Gasto
Secretaría de Desarrollo e Integración Social		Sistema para el Desarrollo Integral de la Familia Jalisco (DIF)		Sistema para el Desarrollo Integral de la Familia Jalisco (DIF)	

¿Para qué se gasta?

Finalidad	Función	Subfunción
Desarrollo Social	Recreación, Cultura y Otras Manifestaciones Sociales	Cultura

Objetivos

Nivel	Clave Componente	Resumen Narrativo
Actividad	D3-04 ²	Evaluación de la oferta institucional de servicios del Museo Trompo Mágico.

Datos del Indicador

Denominación	Método de cálculo
Total de personas encuestadas que manifiestan sentirse satisfechas con los servicios del museo	(Número de personas encuestadas que manifiestan sentirse satisfechas con los servicios que ofrece el Museo Trompo Mágico (Realizado) / Número de personas encuestadas que manifiestan sentirse satisfechas con los servicios que ofrece el Museo Trompo Mágico (Programado))*100

Descripción del Indicador

El indicador señala el número total de personas encuestadas que manifiestan sentirse satisfechas con los servicios que ofrece el "Museo Trompo Mágico", dato obtenido a partir de las estimaciones realizadas a una muestra representativa de los beneficiarios totales del Museo, con un nivel de confianza del 98% y un error estándar del 3%.

Tipo de Indicador	Gestión	Dimensión del Indicador	Eficacia	Año de Medición del Resultado	2018
Cobertura	Estatal	Frecuencia de Medición	Mensual		

Desagregado meta valor por género

Parámetros de semaforización						Meta Institucional	Meta Valor	Unidad de medida (meta valor)	Hombre	Mujer
0	60.00	60.01	80.00	80.01	130	100%	2,680	Persona	No disponible	No disponible
						Sentido del Indicador	Línea Base (meta valor)	Año (Línea base)	Tipo de Acumulación	
						Ascendente	No disponible	No disponible	Suma	

Resultados

Valor Programado	1,848.00	Avance de la Meta (3er trimestre)	2,245.00	% Avance de la Meta (3er trimestre)	121.5%	Semáforo (3er trimestre)	
	Valor programado	Avance de la meta		Valor programado	Avance de la meta		
Enero	75.00	91.00	Julio	299.00	265.00		
Febrero	125.00	174.00	Agosto	276.00	519.00		
Marzo	146.00	308.00	Septiembre	80.00	193.00		
Abril	379.00	244.00	Octubre	289.00			
Mayo	302.00	256.00	Noviembre	196.00			
Junio	166.00	195.00	Diciembre	347.00			

Medios de verificación Encuesta de salida sobre percepción, buzón de comentarios y redes sociales. Direcciones responsables: Operativa del Museo y Educativa y de Museografía

Observaciones

- El presente documento despliega la información perteneciente a los indicadores estratégicos y gestión de aquellos Programas presupuestarios que proveen de bienes y servicios que generan valor público a la ciudadanía jalisciense.
- Se muestra el número del Componente relacionado con el indicador.

GOBIERNO DEL ESTADO DE JALISCO
PRESUPUESTO DE EGRESOS PARA EL EJERCICIO FISCAL 2018

Ficha Técnica de Indicador

Sistema de Evaluación del Desempeño (SED)

Gobierno del Estado de Jalisco

Seguimiento de Indicadores

Secretaría de Planeación,
Administración y Finanzas

Datos del Programa ¹

Museo Trompo Mágico

Eje: Educación de calidad

Tema Central: Cultura

¿Quién gasta?

11	Unidad Presupuestal	045	Unidad Responsable	00250	Unidad Ejecutora del Gasto
Secretaría de Desarrollo e Integración Social		Sistema para el Desarrollo Integral de la Familia Jalisco (DIF)		Sistema para el Desarrollo Integral de la Familia Jalisco (DIF)	

¿Para qué se gasta?

Finalidad	Función	Subfunción
Desarrollo Social	Recreación, Cultura y Otras Manifestaciones Sociales	Cultura

Objetivos

Nivel	Clave Componente	Resumen Narrativo
Actividad	D3-05 ²	Evaluación interna de la operación de los servicios del Museo Trompo Mágico.

Datos del Indicador

Denominación	Método de cálculo
Promedio de calificación de la operación de los servicios que ofrece el Museo	$(\text{Promedio de calificación de la operación de los servicios del Museo (Realizado)} / \text{Promedio de calificación de la operación de los servicios del Museo (Programado)}) * 100$

Descripción del Indicador

El indicador mide a través de puntuación promedio en una escala de 0 a 100, los servicios que ofrece el Museo Trompo Mágico, resultado de las evaluaciones internas realizadas por la institución, a partir de la definición de las variables del óptimo funcionamiento de cada una de las categorías de servicios, a saber: Salas, Áreas exteriores, Taquillas, Tienda de Recuerdos, Comedor, Paquetería, Información, Enfermería, Atención a Grupos, Servicios Sanitarios y Renta de Espacios.

Tipo de Indicador	Gestión	Dimensión del Indicador	Eficacia	Año de Medición del Resultado	2018
Cobertura	Estatal	Frecuencia de Medición	Trimestral		

Desagregado meta valor por género

Parámetros de semaforización						Meta Institucional	Meta Valor	Unidad de medida (meta valor)	Hombre	Mujer
0	60.00	60.01	80.00	80.01	130	100%	80	Promedio	No disponible	No disponible
						Sentido del Indicador	Línea Base (meta valor)	Año (Línea base)	Tipo de Acumulación	
						Ascendente	No disponible	No disponible	Suma	

Resultados

Valor Programado	60.00	Avance de la Meta (3er trimestre)	143.50	% Avance de la Meta (3er trimestre)	239.2%	Semáforo (3er trimestre)	
	Valor programado	Avance de la meta		Valor programado	Avance de la meta		
Enero	N.P.	N.D.	Julio	N.P.	N.D.		
Febrero	N.P.	N.D.	Agosto	N.P.	N.D.		
Marzo	20.00	29.00	Septiembre	20.00	86.50		
Abril	N.P.	N.D.	Octubre	N.P.			
Mayo	N.P.	N.D.	Noviembre	N.P.			
Junio	20.00	28.00	Diciembre	20.00			

Medios de verificación: Reporte de Evaluación Interna de Servicios Responsable: Dirección General del Museo Trompo Mágico

Observaciones:

1 El presente documento despliega la información perteneciente a los indicadores estratégicos y gestión de aquellos Programas presupuestarios que proveen de bienes y servicios que generan valor público a la ciudadanía jalisciense.
 2 Se muestra el número del Componente relacionado con el indicador.

**GOBIERNO DEL ESTADO DE JALISCO
PRESUPUESTO DE EGRESOS PARA EL EJERCICIO FISCAL 2018**

Ficha Técnica de Indicador

Sistema de Evaluación del Desempeño (SED)

Gobierno del Estado de Jalisco

Seguimiento de Indicadores

Secretaría de Planeación,
Administración y Finanzas

Datos del Programa ¹

Museo Trompo Mágico

Eje: Educación de calidad

Tema Central: Cultura

¿Quién gasta?

11	Unidad Presupuestal	045	Unidad Responsable	00250	Unidad Ejecutora del Gasto
Secretaría de Desarrollo e Integración Social		Sistema para el Desarrollo Integral de la Familia Jalisco (DIF)		Sistema para el Desarrollo Integral de la Familia Jalisco (DIF)	

¿Para qué se gasta?

Finalidad	Función	Subfunción
Desarrollo Social	Recreación, Cultura y Otras Manifestaciones Sociales	Cultura

Objetivos

Nivel	Clave Componente	Resumen Narrativo
Actividad	D3-06 ²	Colaboración interinstitucional.

Datos del Indicador

Denominación	Método de cálculo
Total de colaboraciones que lleva a cabo el Museo Trompo Mágico con otras instituciones	$(\text{Número total de colaboraciones o vinculaciones que lleva a cabo el Museo Trompo Mágico (Realizado)} / \text{Número total de colaboraciones o vinculaciones que lleva a cabo el Museo Trompo Mágico (Programado)}) * 100$

Descripción del Indicador

El indicador denota el número total de acciones de colaboración y/o vinculación que emprende el Museo con otras organizaciones, instituciones o particulares que tienen como resultado una participación en la oferta de actividades de alguna de las partes, una aportación al Museo en especie o mano de obra o un intercambio entre las partes.

Tipo de Indicador	Gestión	Dimensión del Indicador	Eficacia	Año de Medición del Resultado	2018
Cobertura	Estatál	Frecuencia de Medición	Mensual		

						Desagregado meta valor por género				
						Meta Institucional	Meta Valor	Unidad de medida (meta valor)	Hombre	Mujer
						100%	39	Vinculación	No disponible	No disponible
Parámetros de semaforización						Sentido del Indicador	Línea Base (meta valor)	Año (Línea base)	Tipo de Acumulación	
0	60.00	60.01	80.00	80.01	130	Ascendente	41	2017	Suma	

Resultados

Valor Programado	37.00	Avance de la Meta (3er trimestre)	27.00	% Avance de la Meta (3er trimestre)	73.0%	Semáforo (3er trimestre)	
	Valor programado	Avance de la meta		Valor programado	Avance de la meta		
Enero	1.00	0.00	Julio	7.00	0.00		
Febrero	5.00	0.00	Agosto	5.00	9.00		
Marzo	2.00	8.00	Septiembre	0.00	3.00		
Abril	9.00	0.00	Octubre	1.00			
Mayo	2.00	3.00	Noviembre	0.00			
Junio	6.00	4.00	Diciembre	1.00			

Medios de verificación: Evidencia documental y testimonial sobre la realización de las colaboraciones Responsable: Dirección General del Museo Trompo Mágico

Observaciones:

¹ El presente documento despliega la información perteneciente a los indicadores estratégicos y gestión de aquellos Programas presupuestarios que proveen de bienes y servicios que generan valor público a la ciudadanía jalisciense.
² Se muestra el número del Componente relacionado con el indicador.

GOBIERNO DEL ESTADO DE JALISCO
PRESUPUESTO DE EGRESOS PARA EL EJERCICIO FISCAL 2018

Ficha Técnica de Indicador

Sistema de Evaluación del Desempeño (SED)

Gobierno del Estado de Jalisco

Seguimiento de Indicadores

Secretaría de Planeación,
Administración y Finanzas

Datos del Programa ¹

Museo Trompo Mágico

Eje: Educación de calidad

Tema Central: Cultura

¿Quién gasta?

11	Unidad Presupuestal	045	Unidad Responsable	00250	Unidad Ejecutora del Gasto
Secretaría de Desarrollo e Integración Social		Sistema para el Desarrollo Integral de la Familia Jalisco (DIF)		Sistema para el Desarrollo Integral de la Familia Jalisco (DIF)	

¿Para qué se gasta?

Finalidad	Función	Subfunción
Desarrollo Social	Recreación, Cultura y Otras Manifestaciones Sociales	Cultura

Objetivos

Nivel	Clave Componente	Resumen Narrativo
Actividad	D3-07 ²	Ampliación de la oferta de servicios del Museo Trompo Mágico.

Datos del Indicador

Denominación	Método de cálculo
Total de obras de construcción y equipamiento del planetario digital del Museo Trompo Mágico	(Número de obras de construcción y equipamiento del Planetario (Realizado) / Número de obras de construcción y equipamiento del Planetario (Programado))*100

Descripción del Indicador
El indicador muestra el total de la obra concluida de la construcción y equipamiento del Planetario Digital del Museo Trompo Mágico.

Tipo de Indicador	Gestión	Dimensión del Indicador	Eficacia	Año de Medición del Resultado	2018
Cobertura	Estatal	Frecuencia de Medición	Anual		

Parámetros de semaforización						Meta Institucional	Meta Valor	Unidad de medida (meta valor)	Desagregado meta valor por género	
0	60.00	60.01	80.00	80.01	130	100%	0	Obra	Hombre	Mujer
						Sentido del Indicador	Línea Base (meta valor)	Año (Línea base)	Tipo de Acumulación	
						Ascendente	No disponible	No disponible	Suma	

Resultados

Valor Programado	N.P.	Avance de la Meta (3er trimestre)	N.D.	% Avance de la Meta (3er trimestre)	N.D.	Semáforo (3er trimestre)
	Valor programado	Avance de la meta			Valor programado	Avance de la meta
Enero	N.P.	N.D.		Julio	N.P.	N.D.
Febrero	N.P.	N.D.		Agosto	N.P.	N.D.
Marzo	N.P.	N.D.		Septiembre	N.P.	N.D.
Abril	N.P.	N.D.		Octubre	N.P.	
Mayo	N.P.	N.D.		Noviembre	N.P.	
Junio	N.P.	N.D.		Diciembre	0.00	

Medios de verificación Reportes documentales de los ejecutores de obra y de los proveedores ganadores de la licitación. Direcciones responsables: Operativa del Museo y Educativa y de Museografía

Observaciones

¹ El presente documento despliega la información perteneciente a los indicadores estratégicos y gestión de aquellos Programas presupuestarios que proveen de bienes y servicios que generan valor público a la ciudadanía jalisciense.

² Se muestra el número del Componente relacionado con el indicador.

**GOBIERNO DEL ESTADO DE JALISCO
PRESUPUESTO DE EGRESOS PARA EL EJERCICIO FISCAL 2018**

Ficha Técnica de Indicador

Sistema de Evaluación del Desempeño (SED)

Gobierno del Estado de Jalisco

Seguimiento de Indicadores

Secretaría de Planeación,
Administración y Finanzas

Datos del Programa ¹

Museo Trompo Mágico

Eje: Educación de calidad

Tema Central: Cultura

¿Quién gasta?

11	Unidad Presupuestal	045	Unidad Responsable	00250	Unidad Ejecutora del Gasto
Secretaría de Desarrollo e Integración Social		Sistema para el Desarrollo Integral de la Familia Jalisco (DIF)		Sistema para el Desarrollo Integral de la Familia Jalisco (DIF)	

¿Para qué se gasta?

Finalidad	Función	Subfunción
Desarrollo Social	Recreación, Cultura y Otras Manifestaciones Sociales	Cultura

Objetivos

Nivel	Clave Componente	Resumen Narrativo
Actividad	D3-08 ²	Renovación de instalaciones del Museo Trompo Mágico.

Datos del Indicador

Denominación	Método de cálculo
Total de módulos museográficos renovados	(Número de Módulos y Sala Renovadas (Realizado) / Número de Módulos y Sala Renovadas (Programado))*100

Descripción del Indicador
El indicador muestra el total de módulos y/o salas del Museo concluidos en su totalidad de los trabajos de renovación y/o generación.

Tipo de Indicador	Gestión	Dimensión del Indicador	Eficacia	Año de Medición del Resultado	2018
Cobertura	Estatal	Frecuencia de Medición	Trimestral		

Parámetros de semaforización						Meta Institucional	Meta Valor	Unidad de medida (meta valor)	Desagregado meta valor por género	
0	60.00	60.01	80.00	80.01	130	100%	6	Módulo	Hombre	Mujer
									No disponible	No disponible
						Sentido del Indicador	Línea Base (meta valor)	Año (Línea base)	Tipo de Acumulación	
						Ascendente	No disponible	2017	Suma	

Resultados

Valor Programado	4.00	Avance de la Meta (3er trimestre)	4.00	% Avance de la Meta (3er trimestre)	100.0%	Semáforo (3er trimestre)	
	Valor programado	Avance de la meta		Valor programado	Avance de la meta		
Enero	N.P.	N.D	Julio	N.P.	N.D		
Febrero	N.P.	N.D	Agosto	N.P.	N.D		
Marzo	0.00	2.00	Septiembre	2.00	1.00		
Abril	N.P.	N.D	Octubre	N.P.			
Mayo	N.P.	N.D	Noviembre	N.P.			
Junio	2.00	1.00	Diciembre	2.00			

Medios de verificación Evidencia Documental y fotográfica. Guía Operativa y Manual Museográfico del Espacio Direcciones responsables: Operativa del Museo y Educativa y de Museografía.

Observaciones

¹ El presente documento despliega la información perteneciente a los indicadores estratégicos y gestión de aquellos Programas presupuestarios que proveen de bienes y servicios que generan valor público a la ciudadanía jalisciense.

² Se muestra el número del Componente relacionado con el indicador.

GOBIERNO DEL ESTADO DE JALISCO
PRESUPUESTO DE EGRESOS PARA EL EJERCICIO FISCAL 2018

Ficha Técnica de Indicador

Sistema de Evaluación del Desempeño (SED)

Gobierno del Estado de Jalisco

Seguimiento de Indicadores

Secretaría de Planeación,
Administración y Finanzas

Datos del Programa ¹

Atención integral de niñas, niños y adolescentes en situación de vulnerabilidad

Eje: Equidad de oportunidades

Tema Central: Grupos prioritarios

¿Quién gasta?

11	Unidad Presupuestal	046	Unidad Responsable	00251	Unidad Ejecutora del Gasto
Secretaría de Desarrollo e Integración Social		Hogar Cabañas		Hogar Cabañas	

¿Para qué se gasta?

Finalidad	Función	Subfunción
Desarrollo Social	Protección Social	Otros Grupos Vulnerables

Objetivos

Nivel	Clave Componente	Resumen Narrativo
Fin		Contribuir a promover una sociedad incluyente que garantice el respeto a la diversidad social y los derechos de las personas en situación de vulnerabilidad, a través de la atención integral de niñas, niños y adolescentes en situación de vulnerabilidad del Estado de Jalisco.

Datos del Indicador

Denominación	Método de cálculo
Posición que ocupa Jalisco en el Índice de Vulnerabilidad Social (IVS).	(Índice de Vulnerabilidad Social. (Realizado) / Índice de Vulnerabilidad Social. (Programado))*100

Descripción del Indicador
Contribuir a promover una sociedad incluyente que garantice el respeto a la diversidad social y los derechos de las personas en situación de vulnerabilidad, a través de la atención integral de niñas, niños y adolescentes en situación de vulnerabilidad del Estado de Jalisco.

Tipo de Indicador	Estratégico	Dimensión del Indicador	Eficacia	Año de Medición del Resultado	2018
Cobertura	Estatal	Frecuencia de Medición	Quinquenal		

Parámetros de semaforización						Meta Institucional	Meta Valor	Unidad de medida (meta valor)	Desagregado meta valor por género	
0	50.00	50.01	80.00	80.01	130	100%	23	Índice	hombre	mujer
						Sentido del Indicador	Línea Base (meta valor)	Año (Línea base)	Tipo de Acumulación	
						Ascendente	23	2017	Valor presente	

Resultados

Valor Programado	N.P.	Avance de la Meta (3er trimestre)	N.D.	% Avance de la Meta (3er trimestre)	N.D.	Semáforo (3er trimestre)
		Valor programado	Avance de la meta		Valor programado	Avance de la meta
Enero	N.P.	N.D.	Julio	N.P.	N.D.	
Febrero	N.P.	N.D.	Agosto	N.P.	N.D.	
Marzo	N.P.	N.D.	Septiembre	N.P.	N.D.	
Abril	N.P.	N.D.	Octubre	N.P.		
Mayo	N.P.	N.D.	Noviembre	N.P.		
Junio	N.P.	N.D.	Diciembre	23.00		

Medios de verificación DIF Nacional, Índice de Vulnerabilidad Social 2016. Reporte de indicadores en sistema MIDE JALISCO. <https://seplan.app.jalisco.gob.mx/mide/indicador/consultarDatos/175>.

Observaciones

1 El presente documento despliega la información perteneciente a los indicadores estratégicos y gestión de aquellos Programas presupuestarios que proveen de bienes y servicios que generan valor público a la ciudadanía jalisciense.
2 Se muestra el número del Componente relacionado con el indicador.

GOBIERNO DEL ESTADO DE JALISCO
PRESUPUESTO DE EGRESOS PARA EL EJERCICIO FISCAL 2018

Ficha Técnica de Indicador

Sistema de Evaluación del Desempeño (SED)

Gobierno del Estado de Jalisco

Seguimiento de Indicadores

Secretaría de Planeación,
Administración y Finanzas

Datos del Programa ¹

Atención integral de niñas, niños y adolescentes en situación de vulnerabilidad

Eje: Equidad de oportunidades

Tema Central: Grupos prioritarios

¿Quién gasta?

11	Unidad Presupuestal	046	Unidad Responsable	00251	Unidad Ejecutora del Gasto
Secretaría de Desarrollo e Integración Social		Hogar Cabañas		Hogar Cabañas	

¿Para qué se gasta?

Finalidad	Función	Subfunción
Desarrollo Social	Protección Social	Otros Grupos Vulnerables

Objetivos

Nivel	Clave Componente	Resumen Narrativo
Propósito		Niñas, niños y adolescentes a disposición del hogar cabañas son restituidos en los derechos que les fueron vulnerados

Datos del Indicador

Denominación	Método de cálculo
Total de niñas, niños y adolescentes con derechos restituidos	(Niñas, Niños y Adolescentes con derechos restituidos (Realizado) / Niñas, Niños y Adolescentes con derechos restituidos (Programado))*100

Descripción del Indicador
Niñas, niños y adolescentes a disposición del hogar cabañas son restituidos en los derechos que les fueron vulnerados

Tipo de Indicador	Estratégico	Dimensión del Indicador	Eficacia	Año de Medición del Resultado	2018
Cobertura	Estatual	Frecuencia de Medición	Anual		

Parámetros de semaforización						Meta Institucional	Meta Valor	Unidad de medida (meta valor)	Hombre	Mujer
130	115.01	115.00	70.01	70.00	0	100%	415	Niña, niño y adolescente	0.00	0.00
						Sentido del Indicador	Línea Base (meta valor)	Año (Línea base)	Tipo de Acumulación	
						Descendente	415	2017	Valor presente	

Resultados

Valor Programado	0.00	Avance de la Meta (3er trimestre)	N.D.	% Avance de la Meta (3er trimestre)	N.D.	Semáforo (3er trimestre)	
	Valor programado	Avance de la meta		Valor programado	Avance de la meta		
Enero	N.P.	N.D.	Julio	N.P.	N.D.		
Febrero	N.P.	N.D.	Agosto	N.P.	N.D.		
Marzo	N.P.	N.D.	Septiembre	N.P.	N.D.		
Abril	N.P.	N.D.	Octubre	N.P.			
Mayo	N.P.	N.D.	Noviembre	N.P.			
Junio	N.P.	N.D.	Diciembre	N.P.			

Medios de verificación Informe anual de actividades 2017/subdirección administrativa Hogar Cabañas

Observaciones

- 1 El presente documento despliega la información perteneciente a los indicadores estratégicos y gestión de aquellos Programas presupuestarios que proveen de bienes y servicios que generan valor público a la ciudadanía jalisciense.
- 2 Se muestra el número del Componente relacionado con el indicador.

GOBIERNO DEL ESTADO DE JALISCO
PRESUPUESTO DE EGRESOS PARA EL EJERCICIO FISCAL 2018

Ficha Técnica de Indicador

Sistema de Evaluación del Desempeño (SED)

Gobierno del Estado de Jalisco

Seguimiento de Indicadores

Secretaría de Planeación,
Administración y Finanzas

Datos del Programa ¹

Atención integral de niñas, niños y adolescentes en situación de vulnerabilidad

Eje: Equidad de oportunidades

Tema Central: Grupos prioritarios

¿Quién gasta?

11	Unidad Presupuestal	046	Unidad Responsable	00251	Unidad Ejecutora del Gasto
Secretaría de Desarrollo e Integración Social		Hogar Cabañas		Hogar Cabañas	

¿Para qué se gasta?

Finalidad	Función	Subfunción
Desarrollo Social	Protección Social	Otros Grupos Vulnerables

Objetivos

Nivel	Clave Componente	Resumen Narrativo
Componente	D1 ²	Apoyos de vivienda, vestido y alimentación otorgados a niñas, niños y adolescentes residentes o a disposición del Hogar Cabañas

Datos del Indicador

Denominación	Método de cálculo
Total de niñas, niños y adolescentes apoyados con vivienda, vestido y alimentación	(Niñas, Niños y Adolescentes apoyados con vivienda, vestido y alimentación (Realizado) / Niñas, Niños y Adolescentes apoyados con vivienda, vestido y alimentación (Programado))*100

Descripción del Indicador

Apoyos de vivienda, vestido y alimentación otorgados a niñas, niños y adolescentes residentes o a disposición del hogar cabañas

Tipo de Indicador	Gestión	Dimensión del Indicador	Eficacia	Año de Medición del Resultado	2018
Cobertura	Estatal	Frecuencia de Medición	Trimestral		

						Desagregado meta valor por género				
						Meta Institucional	Meta Valor	Unidad de medida (meta valor)	Hombre	Mujer
Parámetros de semaforización						100%	335	Niña, niño y adolescente	No disponible	No disponible
0	85.00	85.01	115.00	115.01	130	Sentido del Indicador	Línea Base (meta valor)	Año (Línea base)	Tipo de Acumulación	
						Ascendente	335	2017	Valor presente	

Resultados

Valor Programado	335.00	Avance de la Meta (3er trimestre)	1,005.00	% Avance de la Meta (3er trimestre)	300.0%	Semáforo (3er trimestre)	
	Valor programado	Avance de la meta		Valor programado	Avance de la meta		
Enero	N.P.	N.D.	Julio	N.P.	N.D.		
Febrero	N.P.	N.D.	Agosto	N.P.	N.D.		
Marzo	N.P.	N.D.	Septiembre	N.P.	N.D.		
Abril	N.P.	N.D.	Octubre	N.P.			
Mayo	N.P.	N.D.	Noviembre	N.P.			
Junio	N.P.	N.D.	Diciembre	N.P.			

Medios de verificación: Padrón institucional de niñas, niños y adolescentes del hogar cabañas/coordinación de trabajo social del hogar cabañas.

Observaciones:

¹ El presente documento despliega la información perteneciente a los indicadores estratégicos y gestión de aquellos Programas presupuestarios que proveen de bienes y servicios que generan valor público a la ciudadanía jalisciense.

² Se muestra el número del Componente relacionado con el indicador.

GOBIERNO DEL ESTADO DE JALISCO
PRESUPUESTO DE EGRESOS PARA EL EJERCICIO FISCAL 2018

Ficha Técnica de Indicador

Sistema de Evaluación del Desempeño (SED)

Gobierno del Estado de Jalisco

Seguimiento de Indicadores

Secretaría de Planeación,
Administración y Finanzas

Datos del Programa ¹

Atención integral de niñas, niños y adolescentes en situación de vulnerabilidad

Eje: Equidad de oportunidades

Tema Central: Grupos prioritarios

¿Quién gasta?

11	Unidad Presupuestal	046	Unidad Responsable	00251	Unidad Ejecutora del Gasto
Secretaría de Desarrollo e Integración Social		Hogar Cabañas		Hogar Cabañas	

¿Para qué se gasta?

Finalidad	Función	Subfunción
Desarrollo Social	Protección Social	Otros Grupos Vulnerables

Objetivos

Nivel	Clave Componente	Resumen Narrativo
Actividad	D1-01 ²	Provisión de vivienda digna y segura a niñas, niños y adolescentes residentes del Hogar Cabañas

Datos del Indicador

Denominación	Método de cálculo
Total de niñas, niños y adolescentes provistos de vivienda digna y segura	$(\text{Niñas, Niños y Adolescentes provistos de vivienda digna y segura (Realizado)} / \text{Niñas, Niños y Adolescentes provistos de vivienda digna y segura (Programado)}) * 100$

Descripción del Indicador
Provisión de vivienda digna y segura a niñas, niños y adolescentes residentes del hogar cabañas

Tipo de Indicador	Gestión	Dimensión del Indicador	Eficacia	Año de Medición del Resultado	2018
Cobertura	Estatal	Frecuencia de Medición	Trimestral		

Parámetros de semaforización						Meta Institucional	Meta Valor	Unidad de medida (meta valor)	Desagregado meta valor por género	
						100%	290	Niña, niño y adolescente	Hombre	Mujer
130	115.01	115.00	85.01	85.00	0	Sentido del Indicador	Línea Base (meta valor)	Año (Línea base)	Tipo de Acumulación	
						Descendente	290	2017	Valor presente	

Resultados

Valor Programado	290.00	Avance de la Meta (3er trimestre)	870.00	% Avance de la Meta (3er trimestre)	300.0%	Semáforo (3er trimestre)	
	Valor programado	Avance de la meta		Valor programado	Avance de la meta		
Enero	N.P.	N.D.	Julio	N.P.	N.D.		
Febrero	N.P.	N.D.	Agosto	N.P.	N.D.		
Marzo	N.P.	N.D.	Septiembre	N.P.	N.D.		
Abril	N.P.	N.D.	Octubre	N.P.			
Mayo	N.P.	N.D.	Noviembre	N.P.			
Junio	N.P.	N.D.	Diciembre	N.P.			

Medios de verificación Padrón institucional de niñas, niños y adolescentes del hogar cabañas/coordinación de trabajo social del Hogar Cabañas

Observaciones

- 1 El presente documento despliega la información perteneciente a los indicadores estratégicos y gestión de aquellos Programas presupuestarios que proveen de bienes y servicios que generan valor público a la ciudadanía jalisciense.
- 2 Se muestra el número del Componente relacionado con el indicador.

GOBIERNO DEL ESTADO DE JALISCO
PRESUPUESTO DE EGRESOS PARA EL EJERCICIO FISCAL 2018

Ficha Técnica de Indicador

Sistema de Evaluación del Desempeño (SED)

Gobierno del Estado de Jalisco

Seguimiento de Indicadores

Secretaría de Planeación,
Administración y Finanzas

Datos del Programa ¹

Atención integral de niñas, niños y adolescentes en situación de vulnerabilidad

Eje: Equidad de oportunidades

Tema Central: Grupos prioritarios

¿Quién gasta?

11	Unidad Presupuestal	046	Unidad Responsable	00251	Unidad Ejecutora del Gasto
Secretaría de Desarrollo e Integración Social		Hogar Cabañas		Hogar Cabañas	

¿Para qué se gasta?

Finalidad	Función	Subfunción
Desarrollo Social	Protección Social	Otros Grupos Vulnerables

Objetivos

Nivel	Clave Componente	Resumen Narrativo
Actividad	D1-02 ²	Otorgamiento de ropa, calzado e insumos de higiene personal a niñas, niños y adolescentes residentes y/o a disposición del Hogar Cabañas

Datos del Indicador

Denominación	Método de cálculo
Total de niñas, niños y adolescentes provistos de insumos	(Niñas, Niños y Adolescentes provistos de vestido y calzado (Realizado) / Niñas, Niños y Adolescentes provistos de vestido y calzado (Programado))*100

Descripción del Indicador
Otorgamiento de ropa, calzado e insumos de higiene personal a niñas, niños y adolescentes residentes y/o a disposición del Hogar Cabañas

Tipo de Indicador	Gestión	Dimensión del Indicador	Eficacia	Año de Medición del Resultado	2018
Cobertura	Estatal	Frecuencia de Medición	Trimestral		

Parámetros de semaforización						Meta Institucional	Meta Valor	Unidad de medida (meta valor)	Desagregado meta valor por género	
130	115.01	115.00	85.01	85.00	0	100%	335	Niña, niño y adolescente	Hombre	Mujer
						Sentido del Indicador	Línea Base (meta valor)	Año (Línea base)	Tipo de Acumulación	
						Descendente	335	2017	Valor presente	

Resultados

Valor Programado	335.00	Avance de la Meta (3er trimestre)	1,005.00	% Avance de la Meta (3er trimestre)	300.0%	Semáforo (3er trimestre)	
	Valor programado	Avance de la meta		Valor programado	Avance de la meta		
Enero	N.P.	N.D.	Julio	N.P.	N.D.		
Febrero	N.P.	N.D.	Agosto	N.P.	N.D.		
Marzo	N.P.	N.D.	Septiembre	N.P.	N.D.		
Abril	N.P.	N.D.	Octubre	N.P.			
Mayo	N.P.	N.D.	Noviembre	N.P.			
Junio	N.P.	N.D.	Diciembre	N.P.			

Medios de verificación Padrón institucional de niñas, niños y adolescentes del hogar cabañas/coordinación de trabajo social del Hogar Cabañas

Observaciones

1 El presente documento despliega la información perteneciente a los indicadores estratégicos y gestión de aquellos Programas presupuestarios que proveen de bienes y servicios que generan valor público a la ciudadanía jalisciense.
2 Se muestra el número del Componente relacionado con el indicador.

**GOBIERNO DEL ESTADO DE JALISCO
PRESUPUESTO DE EGRESOS PARA EL EJERCICIO FISCAL 2018**

Ficha Técnica de Indicador

Sistema de Evaluación del Desempeño (SED)

Gobierno del Estado de Jalisco

Seguimiento de Indicadores

Secretaría de Planeación,
Administración y Finanzas

Datos del Programa ¹

Atención integral de niñas, niños y adolescentes en situación de vulnerabilidad

Eje: Equidad de oportunidades

Tema Central: Grupos prioritarios

¿Quién gasta?

11	Unidad Presupuestal	046	Unidad Responsable	00251	Unidad Ejecutora del Gasto
Secretaría de Desarrollo e Integración Social		Hogar Cabañas		Hogar Cabañas	

¿Para qué se gasta?

Finalidad	Función	Subfunción
Desarrollo Social	Protección Social	Otros Grupos Vulnerables

Objetivos

Nivel	Clave Componente	Resumen Narrativo
Actividad	D1-03 ²	Total de niñas, niños y adolescentes provistos de alimentación balanceada

Datos del Indicador

Denominación	Método de cálculo
Total de niñas, niños y adolescentes provistos de alimentación balanceada	$(\text{Niñas, Niños y Adolescentes provistos de alimentación balanceada (Realizado)} / \text{Niñas, Niños y Adolescentes provistos de alimentación balanceada (Programado)}) * 100$

Descripción del Indicador
Provisión de alimentación balanceada, suficiente y adecuada

Tipo de Indicador	Gestión	Dimensión del Indicador	Eficacia	Año de Medición del Resultado	2018
Cobertura	Estatal	Frecuencia de Medición	Trimestral		

Parámetros de semaforización						Meta Institucional	Meta Valor	Unidad de medida (meta valor)	Desagregado meta valor por género	
130	115.01	115.00	85.01	85.00	0	100%	290	Niña, niño y adolescente	Hombre	Mujer
						Sentido del Indicador	Línea Base (meta valor)	Año (Línea base)	Tipo de Acumulación	
						Descendente	290	2017	Valor presente	

Resultados

Valor Programado	290.00	Avance de la Meta (3er trimestre)	870.00	% Avance de la Meta (3er trimestre)	300.0%	Semáforo (3er trimestre)	
	Valor programado		Avance de la meta		Valor programado		Avance de la meta
Enero	N.P.		N.D.	Julio	N.P.		N.D.
Febrero	N.P.		N.D.	Agosto	N.P.		N.D.
Marzo	N.P.		N.D.	Septiembre	N.P.		N.D.
Abril	N.P.		N.D.	Octubre	N.P.		
Mayo	N.P.		N.D.	Noviembre	N.P.		
Junio	N.P.		N.D.	Diciembre	N.P.		

Medios de verificación Padrón institucional de niñas, niños y adolescentes del hogar cabañas/coordinación de trabajo social del Hogar Cabañas

Observaciones

- El presente documento despliega la información perteneciente a los indicadores estratégicos y gestión de aquellos Programas presupuestarios que proveen de bienes y servicios que generan valor público a la ciudadanía jalisciense.
- Se muestra el número del Componente relacionado con el indicador.

GOBIERNO DEL ESTADO DE JALISCO
PRESUPUESTO DE EGRESOS PARA EL EJERCICIO FISCAL 2018

Ficha Técnica de Indicador

Sistema de Evaluación del Desempeño (SED)

Gobierno del Estado de Jalisco

Seguimiento de Indicadores

Secretaría de Planeación,
Administración y Finanzas

Datos del Programa ¹

Atención integral de niñas, niños y adolescentes en situación de vulnerabilidad

Eje: Equidad de oportunidades

Tema Central: Grupos prioritarios

¿Quién gasta?

11	Unidad Presupuestal	046	Unidad Responsable	00251	Unidad Ejecutora del Gasto
Secretaría de Desarrollo e Integración Social		Hogar Cabañas		Hogar Cabañas	

¿Para qué se gasta?

Finalidad	Función	Subfunción
Desarrollo Social	Protección Social	Otros Grupos Vulnerables

Objetivos

Nivel	Clave Componente	Resumen Narrativo
Componente	D2 ²	Formación integral otorgada a las niñas, niños y adolescentes que están a disposición del Hogar Cabañas.

Datos del Indicador

Denominación	Método de cálculo
Total de niñas, niños y adolescentes que reciben formación integral	(Niñas, Niños y Adolescentes que reciben formación integral (Realizado) / Niñas, Niños y Adolescentes que reciben formación integral (Programado))*100

Descripción del Indicador
Formación integral otorgada a niñas, niños y adolescentes residentes del hogar cabañas

Tipo de Indicador	Estratégico	Dimensión del Indicador	Eficacia	Año de Medición del Resultado	2018
Cobertura	Estatal	Frecuencia de Medición	Trimestral		

Parámetros de semaforización						Meta Institucional	Meta Valor	Unidad de medida (meta valor)	Desagregado meta valor por género	
0	85.00	85.01	115.00	115.01	130	100%	290	Niña, niño y adolescente	Hombre	Mujer
									0.00	0.00
						Sentido del Indicador	Línea Base (meta valor)	Año (Línea base)	Tipo de Acumulación	
						Ascendente	290	2017	Valor presente	

Resultados

Valor Programado	290.00	Avance de la Meta (3er trimestre)	870.00	% Avance de la Meta (3er trimestre)	300.0%	Semáforo (3er trimestre)	
	Valor programado	Avance de la meta		Valor programado	Avance de la meta		
Enero	N.P.	N.D.	Julio	N.P.	N.D.		
Febrero	N.P.	N.D.	Agosto	N.P.	N.D.		
Marzo	N.P.	N.D.	Septiembre	N.P.	N.D.		
Abril	N.P.	N.D.	Octubre	N.P.			
Mayo	N.P.	N.D.	Noviembre	N.P.			
Junio	N.P.	N.D.	Diciembre	N.P.			

Medios de verificación: Padrón institucional de niñas, niños y adolescentes del hogar cabañas/coordinación de trabajo social del hogar cabañas.

Observaciones:

- El presente documento despliega la información perteneciente a los indicadores estratégicos y gestión de aquellos Programas presupuestarios que proveen de bienes y servicios que generan valor público a la ciudadanía jalisciense.
- Se muestra el número del Componente relacionado con el indicador.

GOBIERNO DEL ESTADO DE JALISCO
PRESUPUESTO DE EGRESOS PARA EL EJERCICIO FISCAL 2018

Ficha Técnica de Indicador

Sistema de Evaluación del Desempeño (SED)

Gobierno del Estado de Jalisco

Seguimiento de Indicadores

Secretaría de Planeación,
Administración y Finanzas

Datos del Programa ¹

Atención integral de niñas, niños y adolescentes en situación de vulnerabilidad

Eje: Equidad de oportunidades

Tema Central: Grupos prioritarios

¿Quién gasta?

11	Unidad Presupuestal	046	Unidad Responsable	00251	Unidad Ejecutora del Gasto
Secretaría de Desarrollo e Integración Social		Hogar Cabañas		Hogar Cabañas	

¿Para qué se gasta?

Finalidad	Función	Subfunción
Desarrollo Social	Protección Social	Otros Grupos Vulnerables

Objetivos

Nivel	Clave Componente	Resumen Narrativo
Actividad	D2-04 ²	Impartición de talleres deportivos, culturales, formativos y recreativos a niñas, niños y adolescentes residentes del Hogar Cabañas

Datos del Indicador

Denominación	Total de talleres impartidos					Método de cálculo	$(\text{Número de talleres (Realizado)} / \text{Número de talleres (Programado)}) * 100$				
Descripción del Indicador	Impartición de talleres deportivos, culturales, formativos y recreativos a niñas, niños y adolescentes residentes de Hogar Cabañas										
Tipo de Indicador	Gestión	Dimensión del Indicador	Eficacia	Año de Medición del Resultado	2018						
Cobertura	Estatral	Frecuencia de Medición	Mensual								

Parámetros de semaforización						Meta Institucional	Meta Valor	Unidad de medida (meta valor)	Desagregado meta valor por género	
130	115.01	115.00	85.01	85.00	0	100%	23	Taller	Hombre	Mujer
						Sentido del Indicador	Línea Base (meta valor)	Año (Línea base)	Tipo de Acumulación	
						Descendente	23	2017	Valor presente	

Resultados

Valor Programado	23.00	Avance de la Meta (3er trimestre)	69.00	% Avance de la Meta (3er trimestre)	300.0%	Semáforo (3er trimestre)	
	Valor programado	Avance de la meta		Valor programado	Avance de la meta		
Enero	N.P.	N.D.	Julio	N.P.	N.D.		
Febrero	N.P.	N.D.	Agosto	N.P.	N.D.		
Marzo	N.P.	N.D.	Septiembre	N.P.	N.D.		
Abril	N.P.	N.D.	Octubre	N.P.			
Mayo	N.P.	N.D.	Noviembre	N.P.			
Junio	N.P.	N.D.	Diciembre	N.P.			

Medios de verificación: Archivo de talleres de la subdirección técnico educativa

Observaciones:

- El presente documento despliega la información perteneciente a los indicadores estratégicos y gestión de aquellos Programas presupuestarios que proveen de bienes y servicios que generan valor público a la ciudadanía jalisciense.
- Se muestra el número del Componente relacionado con el indicador.

GOBIERNO DEL ESTADO DE JALISCO
PRESUPUESTO DE EGRESOS PARA EL EJERCICIO FISCAL 2018

Ficha Técnica de Indicador

Sistema de Evaluación del Desempeño (SED)

Gobierno del Estado de Jalisco

Seguimiento de Indicadores

Secretaría de Planeación,
Administración y Finanzas

Datos del Programa ¹

Atención integral de niñas, niños y adolescentes en situación de vulnerabilidad

Eje: Equidad de oportunidades

Tema Central: Grupos prioritarios

¿Quién gasta?

11	Unidad Presupuestal	046	Unidad Responsable	00251	Unidad Ejecutora del Gasto
Secretaría de Desarrollo e Integración Social		Hogar Cabañas		Hogar Cabañas	

¿Para qué se gasta?

Finalidad	Función	Subfunción
Desarrollo Social	Protección Social	Otros Grupos Vulnerables

Objetivos

Nivel	Clave Componente	Resumen Narrativo
Actividad	D2-05 ²	Garantía del derecho a la educación de niñas, niños y adolescentes residentes del hogar cabañas

Datos del Indicador

Denominación	Método de cálculo
Total de niñas, niños y adolescentes que reciben educación	(Niñas, Niños y Adolescentes que reciben educación (Realizado) / Niñas, Niños y Adolescentes que reciben educación (Programado))*100

Descripción del Indicador
 Garantía del derecho a la educación de niñas, niños y adolescentes residentes del Hogar Cabañas

Tipo de Indicador	Gestión	Dimensión del Indicador	Eficacia	Año de Medición del Resultado	2018
Cobertura	Estatal	Frecuencia de Medición	Bimestral		

Parámetros de semaforización						Meta Institucional	Meta Valor	Unidad de medida (meta valor)	Desagregado meta valor por género	
130	115.01	115.00	85.01	85.00	0	100%	270	Niña, niño y adolescente	Hombre	Mujer
						Sentido del Indicador	Línea Base (meta valor)	Año (Línea base)	Tipo de Acumulación	
						Descendente	270	2017	Valor presente	

Resultados

Valor Programado	270.00	Avance de la Meta (3er trimestre)	1,080.00	% Avance de la Meta (3er trimestre)	400.0%	Semáforo (3er trimestre)	
	Valor programado		Avance de la meta		Valor programado		Avance de la meta
Enero	N.P.		N.D.	Julio	N.P.		N.D.
Febrero	N.P.		N.D.	Agosto	N.P.		N.D.
Marzo	N.P.		N.D.	Septiembre	N.P.		N.D.
Abril	N.P.		N.D.	Octubre	N.P.		
Mayo	N.P.		N.D.	Noviembre	N.P.		
Junio	N.P.		N.D.	Diciembre	N.P.		

Medios de verificación Concentrados de calificaciones de escuelas en el archivo de la subdirección técnico educativa y la coordinación de trabajo social

Observaciones

- El presente documento despliega la información perteneciente a los indicadores estratégicos y gestión de aquellos Programas presupuestarios que proveen de bienes y servicios que generan valor público a la ciudadanía jalisciense.
- Se muestra el número del Componente relacionado con el indicador.

GOBIERNO DEL ESTADO DE JALISCO
PRESUPUESTO DE EGRESOS PARA EL EJERCICIO FISCAL 2018

Ficha Técnica de Indicador

Sistema de Evaluación del Desempeño (SED)

Gobierno del Estado de Jalisco

Seguimiento de Indicadores

Secretaría de Planeación,
Administración y Finanzas

Datos del Programa ¹

Atención integral de niñas, niños y adolescentes en situación de vulnerabilidad

Eje: Equidad de oportunidades

Tema Central: Grupos prioritarios

¿Quién gasta?

11	Unidad Presupuestal	046	Unidad Responsable	00251	Unidad Ejecutora del Gasto
Secretaría de Desarrollo e Integración Social		Hogar Cabañas		Hogar Cabañas	

¿Para qué se gasta?

Finalidad	Función	Subfunción
Desarrollo Social	Protección Social	Otros Grupos Vulnerables

Objetivos

Nivel	Clave Componente	Resumen Narrativo
Actividad	D2-06 ²	Realización de actividades de esparcimiento internas y externas

Datos del Indicador

Denominación	Método de cálculo
Total de actividades de esparcimiento realizadas	$(\text{Número de actividades de esparcimiento (Realizado)} / \text{Número de actividades de esparcimiento (Programado)}) * 100$

Descripción del Indicador
Realización de las actividades de esparcimiento internas y externas

Tipo de Indicador	Gestión	Dimensión del Indicador	Eficacia	Año de Medición del Resultado	2018
Cobertura	Estatal	Frecuencia de Medición	Trimestral		

Parámetros de semaforización						Meta Institucional	Meta Valor	Unidad de medida (meta valor)	Desagregado meta valor por género	
						100%	50	Actividad	Hombre	Mujer
130	115.01	115.00	85.01	85.00	0				0.00	0.00
						Sentido del Indicador	Línea Base (meta valor)	Año (Línea base)	Tipo de Acumulación	
						Descendente	50	2017	Valor presente	

Resultados

Valor Programado	50.00	Avance de la Meta (3er trimestre)	150.00	% Avance de la Meta (3er trimestre)	300.0%	Semáforo (3er trimestre)	
	Valor programado		Avance de la meta		Valor programado		Avance de la meta
Enero	N.P.		N.D.	Julio	N.P.		N.D.
Febrero	N.P.		N.D.	Agosto	N.P.		N.D.
Marzo	N.P.		N.D.	Septiembre	N.P.		N.D.
Abril	N.P.		N.D.	Octubre	N.P.		
Mayo	N.P.		N.D.	Noviembre	N.P.		
Junio	N.P.		N.D.	Diciembre	N.P.		

Medios de verificación Actas de salida firmadas por la subdirección técnico educativa. Informe mensual de actividades de esparcimiento a dirección general

Observaciones

- 1 El presente documento despliega la información perteneciente a los indicadores estratégicos y gestión de aquellos Programas presupuestarios que proveen de bienes y servicios que generan valor público a la ciudadanía jalisciense.
- 2 Se muestra el número del Componente relacionado con el indicador.

GOBIERNO DEL ESTADO DE JALISCO
PRESUPUESTO DE EGRESOS PARA EL EJERCICIO FISCAL 2018

Ficha Técnica de Indicador

Sistema de Evaluación del Desempeño (SED)

Gobierno del Estado de Jalisco

Seguimiento de Indicadores

Secretaría de Planeación,
Administración y Finanzas

Datos del Programa ¹

Atención integral de niñas, niños y adolescentes en situación de vulnerabilidad

Eje: Equidad de oportunidades

Tema Central: Grupos prioritarios

¿Quién gasta?

11	Unidad Presupuestal	046	Unidad Responsable	00251	Unidad Ejecutora del Gasto
Secretaría de Desarrollo e Integración Social		Hogar Cabañas		Hogar Cabañas	

¿Para qué se gasta?

Finalidad	Función	Subfunción
Desarrollo Social	Protección Social	Otros Grupos Vulnerables

Objetivos

Nivel	Clave Componente	Resumen Narrativo
Componente	D3 ²	Situación familiar, jurídica y/o institucional resuelta de niñas, niños y adolescentes a disposición del Hogar Cabañas

Datos del Indicador

Denominación	Total de reunificaciones		Método de cálculo	(Número de reunificaciones (Realizado) / Número de reunificaciones (Programado))*100	
Descripción del Indicador	Situación familiar, jurídica y/o institucional resuelta de niñas, niños y adolescentes a disposición del Hogar Cabañas				
Tipo de Indicador	Estratégico	Dimensión del Indicador	Eficacia	Año de Medición del Resultado	2018
Cobertura	Estatal	Frecuencia de Medición	Trimestral		

Parámetros de semaforización						Meta Institucional	Meta Valor	Unidad de medida (meta valor)	Desagregado meta valor por género	
0	85.00	85.01	115.00	115.01	130	100%	28	Reunificación	Hombre	Mujer
						Sentido del Indicador	Línea Base (meta valor)	Año (Línea base)	Tipo de Acumulación	
						Ascendente	28	2017	Valor presente	

Resultados

Valor Programado	28.00	Avance de la Meta (3er trimestre)	84.00	% Avance de la Meta (3er trimestre)	300.0%	Semáforo (3er trimestre)	
	Valor programado	Avance de la meta		Valor programado	Avance de la meta		
Enero	N.P.	N.D.	Julio	N.P.	N.D.		
Febrero	N.P.	N.D.	Agosto	N.P.	N.D.		
Marzo	N.P.	N.D.	Septiembre	N.P.	N.D.		
Abril	N.P.	N.D.	Octubre	N.P.			
Mayo	N.P.	N.D.	Noviembre	N.P.			
Junio	N.P.	N.D.	Diciembre	N.P.			

Medios de verificación: Actas de la junta de gobierno. Archivo de la coordinación de trabajo social del Hogar Cabañas

Observaciones:

- El presente documento despliega la información perteneciente a los indicadores estratégicos y gestión de aquellos Programas presupuestarios que proveen de bienes y servicios que generan valor público a la ciudadanía jalisciense.
- Se muestra el número del Componente relacionado con el indicador.

GOBIERNO DEL ESTADO DE JALISCO
PRESUPUESTO DE EGRESOS PARA EL EJERCICIO FISCAL 2018

Ficha Técnica de Indicador

Sistema de Evaluación del Desempeño (SED)

Gobierno del Estado de Jalisco

Seguimiento de Indicadores

Secretaría de Planeación,
Administración y Finanzas

Datos del Programa ¹

Atención integral de niñas, niños y adolescentes en situación de vulnerabilidad

Eje: Equidad de oportunidades

Tema Central: Grupos prioritarios

¿Quién gasta?

11	Unidad Presupuestal	046	Unidad Responsable	00251	Unidad Ejecutora del Gasto
Secretaría de Desarrollo e Integración Social		Hogar Cabañas		Hogar Cabañas	

¿Para qué se gasta?

Finalidad	Función	Subfunción
Desarrollo Social	Protección Social	Otros Grupos Vulnerables

Objetivos


Nivel	Clave Componente	Resumen Narrativo
Actividad	D3-10 ²	Reunificación de niñas, niños y adolescentes residentes o a disposición del hogar cabañas a un medio familiar

Datos del Indicador

Denominación	Total de niñas, niños y adolescentes reunificados					Método de cálculo	(Número de reunificaciones. (Realizado) / Número de reunificaciones. (Programado))*100				
Descripción del Indicador	Reunificación de niñas, niños y adolescentes residentes o a disposición del hogar cabañas a un medio familiar										
Tipo de Indicador	Gestión	Dimensión del Indicador	Eficacia	Año de Medición del Resultado	2018						
Cobertura	Estatal	Frecuencia de Medición	Trimestral								

Parámetros de semaforización						Meta Institucional	Meta Valor	Unidad de medida (meta valor)	Desagregado meta valor por género	
130	115.01	115.00	85.01	85.00	0	100%	23	Reunificación	Hombre	Mujer
						Sentido del Indicador	Línea Base (meta valor)	Año (Línea base)	Tipo de Acumulación	
						Descendente	23	2017	Valor presente	

Resultados

Valor Programado	23.00	Avance de la Meta (3er trimestre)	69.00	% Avance de la Meta (3er trimestre)	300.0%	Semáforo (3er trimestre)	
	Valor programado	Avance de la meta		Valor programado	Avance de la meta		
Enero	N.P.	N.D	Julio	N.P.	N.D		
Febrero	N.P.	N.D	Agosto	N.P.	N.D		
Marzo	N.P.	N.D	Septiembre	N.P.	N.D		
Abril	N.P.	N.D	Octubre	N.P.			
Mayo	N.P.	N.D	Noviembre	N.P.			
Junio	N.P.	N.D	Diciembre	N.P.			

Medios de verificación: Actas de entrega y oficios de la coordinación de trabajo social del hogar cabañas. Libro de registro de ingresos y egresos de la coordinación de trabajo social

Observaciones:

- El presente documento despliega la información perteneciente a los indicadores estratégicos y gestión de aquellos Programas presupuestarios que proveen de bienes y servicios que generan valor público a la ciudadanía jalisciense.
- Se muestra el número del Componente relacionado con el indicador.

GOBIERNO DEL ESTADO DE JALISCO
PRESUPUESTO DE EGRESOS PARA EL EJERCICIO FISCAL 2018

Ficha Técnica de Indicador

Sistema de Evaluación del Desempeño (SED)

Gobierno del Estado de Jalisco

Seguimiento de Indicadores

Secretaría de Planeación,
Administración y Finanzas

Datos del Programa ¹

Atención integral de niñas, niños y adolescentes en situación de vulnerabilidad

Eje: Equidad de oportunidades

Tema Central: Grupos prioritarios

¿Quién gasta?

11	Unidad Presupuestal	046	Unidad Responsable	00251	Unidad Ejecutora del Gasto
Secretaría de Desarrollo e Integración Social		Hogar Cabañas		Hogar Cabañas	

¿Para qué se gasta?

Finalidad	Función	Subfunción
Desarrollo Social	Protección Social	Otros Grupos Vulnerables

Objetivos

Nivel	Clave Componente	Resumen Narrativo
Actividad	D3-07 ²	Gestión legal requerida por niñas, niños y adolescentes a disposición del hogar cabañas

Datos del Indicador

Denominación	Método de cálculo
Total de procedimientos jurisdiccionales concluidos	(Número de procedimientos jurisdiccionales (Realizado) / Número de procedimientos jurisdiccionales (Programado))*100

Descripción del Indicador
Gestión legal requerida por niñas, niños y adolescentes a disposición del hogar cabañas

Tipo de Indicador	Gestión	Dimensión del Indicador	Eficacia	Año de Medición del Resultado	2018
Cobertura	Estatal	Frecuencia de Medición	Trimestral		

Parámetros de semaforización						Meta Institucional	Meta Valor	Unidad de medida (meta valor)	Desagregado meta valor por género	
130	115.01	115.00	85.01	85.00	0	100%	6	Procedimiento	Hombre	Mujer
									0.00	0.00
						Sentido del Indicador	Línea Base (meta valor)	Año (Línea base)	Tipo de Acumulación	
						Descendente	6	2017	Valor presente	

Resultados

Valor Programado	6.00	Avance de la Meta (3er trimestre)	18.00	% Avance de la Meta (3er trimestre)	300.0%	Semáforo (3er trimestre)	
	Valor programado	Avance de la meta		Valor programado	Avance de la meta		
Enero	N.P.	N.D.	Julio	N.P.	N.D.		
Febrero	N.P.	N.D.	Agosto	N.P.	N.D.		
Marzo	N.P.	N.D.	Septiembre	N.P.	N.D.		
Abril	N.P.	N.D.	Octubre	N.P.			
Mayo	N.P.	N.D.	Noviembre	N.P.			
Junio	N.P.	N.D.	Diciembre	N.P.			

Medios de verificación Sentencia firme por parte del órgano jurisdiccional competente

Observaciones

- 1 El presente documento despliega la información perteneciente a los indicadores estratégicos y gestión de aquellos Programas presupuestarios que proveen de bienes y servicios que generan valor público a la ciudadanía jalisciense.
- 2 Se muestra el número del Componente relacionado con el indicador.

GOBIERNO DEL ESTADO DE JALISCO
PRESUPUESTO DE EGRESOS PARA EL EJERCICIO FISCAL 2018

Ficha Técnica de Indicador

Sistema de Evaluación del Desempeño (SED)

Gobierno del Estado de Jalisco

Seguimiento de Indicadores

Secretaría de Planeación,
Administración y Finanzas

Datos del Programa ¹

Atención integral de niñas, niños y adolescentes en situación de vulnerabilidad

Eje: Equidad de oportunidades

Tema Central: Grupos prioritarios

¿Quién gasta?

11	Unidad Presupuestal	046	Unidad Responsable	00251	Unidad Ejecutora del Gasto
Secretaría de Desarrollo e Integración Social		Hogar Cabañas		Hogar Cabañas	

¿Para qué se gasta?

Finalidad	Función	Subfunción
Desarrollo Social	Protección Social	Otros Grupos Vulnerables

Objetivos

Nivel	Clave Componente	Resumen Narrativo
Actividad	D3-08 ²	Adopción de niñas, niños y adolescentes a disposición del hogar cabañas.

Datos del Indicador

Denominación	Método de cálculo
Total de adopciones de niñas, niños y adolescentes	$(\text{Adopciones de Niñas, Niños y Adolescentes (Realizado)} / \text{Adopciones de Niñas, Niños y Adolescentes (Programado)}) * 100$

Descripción del Indicador
Adopción de Niñas, niños y adolescentes a disposición de Hogar Cabañas

Tipo de Indicador	Gestión	Dimensión del Indicador	Eficacia	Año de Medición del Resultado	2018
Cobertura	Estatal	Frecuencia de Medición	Trimestral		

Parámetros de semaforización						Meta Institucional	Meta Valor	Unidad de medida (meta valor)	Desagregado meta valor por género	
130	115.01	115.00	85.01	85.00	0	100%	3	Adopción	Hombre	Mujer
						Sentido del Indicador	Línea Base (meta valor)	Año (Línea base)	Tipo de Acumulación	
						Descendente	3	2017	Valor presente	

Resultados

Valor Programado	3.00	Avance de la Meta (3er trimestre)	9.00	% Avance de la Meta (3er trimestre)	300.0%	Semáforo (3er trimestre)	
	Valor programado		Avance de la meta		Valor programado		Avance de la meta
Enero	N.P.		N.D.	Julio	N.P.		N.D.
Febrero	N.P.		N.D.	Agosto	N.P.		N.D.
Marzo	N.P.		N.D.	Septiembre	N.P.		N.D.
Abril	N.P.		N.D.	Octubre	N.P.		
Mayo	N.P.		N.D.	Noviembre	N.P.		
Junio	N.P.		N.D.	Diciembre	N.P.		

Medios de verificación Actas de la junta de gobierno y libro de trabajo social.

Observaciones

- 1 El presente documento despliega la información perteneciente a los indicadores estratégicos y gestión de aquellos Programas presupuestarios que proveen de bienes y servicios que generan valor público a la ciudadanía jalisciense.
- 2 Se muestra el número del Componente relacionado con el indicador.

GOBIERNO DEL ESTADO DE JALISCO
PRESUPUESTO DE EGRESOS PARA EL EJERCICIO FISCAL 2018

Ficha Técnica de Indicador

Sistema de Evaluación del Desempeño (SED)

Gobierno del Estado de Jalisco

Seguimiento de Indicadores

Secretaría de Planeación,
Administración y Finanzas

Datos del Programa ¹

Atención integral de niñas, niños y adolescentes en situación de vulnerabilidad

Eje: Equidad de oportunidades

Tema Central: Grupos prioritarios

¿Quién gasta?

11	Unidad Presupuestal	046	Unidad Responsable	00251	Unidad Ejecutora del Gasto
Secretaría de Desarrollo e Integración Social		Hogar Cabañas		Hogar Cabañas	

¿Para qué se gasta?

Finalidad	Función	Subfunción
Desarrollo Social	Protección Social	Otros Grupos Vulnerables

Objetivos

Nivel	Clave Componente	Resumen Narrativo
Actividad	D3-09 ²	Acogimiento familiar de niñas, niños y adolescentes residentes o a disposición del hogar

Datos del Indicador

Denominación	Método de cálculo
Total de acogimientos familiares de Niñas, niños y adolescentes	(Acogimiento Familiar de Niñas, Niños y Adolescentes (Realizado) / Acogimiento Familiar de Niñas, Niños y Adolescentes (Programado))*100

Descripción del Indicador
Acogimientos familiares de Niñas, niños y adolescentes a disposición del Hogar Cabañas

Tipo de Indicador	Gestión	Dimensión del Indicador	Eficacia	Año de Medición del Resultado	2018
Cobertura	Estatal	Frecuencia de Medición	Trimestral		

Parámetros de semaforización						Meta Institucional	Meta Valor	Unidad de medida (meta valor)	Desagregado meta valor por género	
130	115.01	115.00	85.01	85.00	0	100%	5	Acogimiento	Hombre	Mujer
						Sentido del Indicador	Línea Base (meta valor)	Año (Línea base)	Tipo de Acumulación	
						Descendente	5	2017	Valor presente	

Resultados

Valor Programado	5.00	Avance de la Meta (3er trimestre)	15.00	% Avance de la Meta (3er trimestre)	300.0%	Semáforo (3er trimestre)	
	Valor programado	Avance de la meta		Valor programado	Avance de la meta		
Enero	N.P.	N.D.	Julio	N.P.	N.D.		
Febrero	N.P.	N.D.	Agosto	N.P.	N.D.		
Marzo	N.P.	N.D.	Septiembre	N.P.	N.D.		
Abril	N.P.	N.D.	Octubre	N.P.			
Mayo	N.P.	N.D.	Noviembre	N.P.			
Junio	N.P.	N.D.	Diciembre	N.P.			

Medios de verificación: Actas de la junta de gobierno y libro de trabajo social.

Observaciones:

- El presente documento despliega la información perteneciente a los indicadores estratégicos y gestión de aquellos Programas presupuestarios que proveen de bienes y servicios que generan valor público a la ciudadanía jalisciense.
- Se muestra el número del Componente relacionado con el indicador.

GOBIERNO DEL ESTADO DE JALISCO
PRESUPUESTO DE EGRESOS PARA EL EJERCICIO FISCAL 2018

Ficha Técnica de Indicador

Sistema de Evaluación del Desempeño (SED)

Gobierno del Estado de Jalisco

Seguimiento de Indicadores

Secretaría de Planeación,
Administración y Finanzas

Datos del Programa ¹

Atención integral de niñas, niños y adolescentes en situación de vulnerabilidad

Eje: Equidad de oportunidades

Tema Central: Grupos prioritarios

¿Quién gasta?

11	Unidad Presupuestal	046	Unidad Responsable	00251	Unidad Ejecutora del Gasto
Secretaría de Desarrollo e Integración Social		Hogar Cabañas		Hogar Cabañas	

¿Para qué se gasta?

Finalidad	Función	Subfunción
Desarrollo Social	Protección Social	Otros Grupos Vulnerables

Objetivos

Nivel	Clave Componente	Resumen Narrativo
Componente	D4 ²	Atención para el bienestar físico y psicológico brindado a niñas, niños y adolescentes residentes del Hogar Cabañas

Datos del Indicador

Denominación	Método de cálculo
Total De Niñas, Niños y Adolescentes Atendidos Física Y Psicológicamente	(Número de Niñas, Niños y Adolescentes atendidos física y psicológicamente (Realizado) / Número de Niñas, Niños y Adolescentes atendidos física y psicológicamente (Programado))*100

Descripción del Indicador

Atención para el bienestar físico y psicológico brindado a niñas, niños y adolescentes residentes del Hogar Cabañas

Tipo de Indicador	Estratégico	Dimensión del Indicador	Eficacia	Año de Medición del Resultado	2018
Cobertura	Estatal	Frecuencia de Medición	Trimestral		

			Desagregado meta valor por género				
			Meta Institucional	Meta Valor	Unidad de medida (meta valor)	Hombre	Mujer
Parámetros de semaforización			100%	290	Niña, niño y adolescente	0.00	0.00
0	85.00	85.01	115.00	115.01	130	Sentido del Indicador	Línea Base (meta valor)
						Ascendente	290
			Año (Línea base)	2017	Tipo de Acumulación	Valor presente	

Resultados

Valor Programado	290.00	Avance de la Meta (3er trimestre)	870.00	% Avance de la Meta (3er trimestre)	300.0%	Semáforo (3er trimestre)	
	Valor programado	Avance de la meta		Valor programado	Avance de la meta		
Enero	N.P.	N.D	Julio	N.P.	N.D		
Febrero	N.P.	N.D	Agosto	N.P.	N.D		
Marzo	N.P.	N.D	Septiembre	N.P.	N.D		
Abril	N.P.	N.D	Octubre	N.P.			
Mayo	N.P.	N.D	Noviembre	N.P.			
Junio	N.P.	N.D	Diciembre	N.P.			

Medios de verificación Informes mensuales del departamento médico del hogar cabañas. Bitácoras de asambleas, registro de seguimientos y lista de asistencia a terapia de la coordinación de psicología del Hogar Cabañas

Observaciones

1 El presente documento despliega la información perteneciente a los indicadores estratégicos y gestión de aquellos Programas presupuestarios que proveen de bienes y servicios que generan valor público a la ciudadanía jalisciense.
 2 Se muestra el número del Componente relacionado con el indicador.

GOBIERNO DEL ESTADO DE JALISCO
PRESUPUESTO DE EGRESOS PARA EL EJERCICIO FISCAL 2018

Ficha Técnica de Indicador

Sistema de Evaluación del Desempeño (SED)

Gobierno del Estado de Jalisco

Seguimiento de Indicadores

Secretaría de Planeación,
Administración y Finanzas

Datos del Programa ¹

Atención integral de niñas, niños y adolescentes en situación de vulnerabilidad

Eje: Equidad de oportunidades

Tema Central: Grupos prioritarios

¿Quién gasta?

11	Unidad Presupuestal	046	Unidad Responsable	00251	Unidad Ejecutora del Gasto
Secretaría de Desarrollo e Integración Social		Hogar Cabañas		Hogar Cabañas	

¿Para qué se gasta?

Finalidad	Función	Subfunción
Desarrollo Social	Protección Social	Otros Grupos Vulnerables

Objetivos

Nivel	Clave Componente	Resumen Narrativo
Actividad	D4-11 ²	Aplicación de vacunas a niñas, niños y adolescentes residentes del hogar cabañas

Datos del Indicador

Denominación	Método de cálculo
Total de vacunas aplicadas	(Número de vacunas aplicadas (Realizado) / Número de vacunas aplicadas (Programado))*100

Descripción del Indicador
Aplicación de vacunas a niñas, niños y adolescentes residentes de hogar cabañas

Tipo de Indicador	Gestión	Dimensión del Indicador	Eficacia	Año de Medición del Resultado	2018
Cobertura	Estatal	Frecuencia de Medición	Trimestral		

Parámetros de semaforización						Meta Institucional	Meta Valor	Unidad de medida (meta valor)	Desagregado meta valor por género	
						100%	220	Vacuna	Hombre	Mujer
130	115.01	115.00	85.01	85.00	0				0.00	0.00
						Sentido del Indicador	Línea Base (meta valor)	Año (Línea base)	Tipo de Acumulación	
						Descendente	220	2017	Valor presente	

Resultados

Valor Programado	220.00	Avance de la Meta (3er trimestre)	660.00	% Avance de la Meta (3er trimestre)	300.0%	Semáforo (3er trimestre)	
	Valor programado	Avance de la meta		Valor programado	Avance de la meta		
Enero	N.P.	N.D.	Julio	N.P.	N.D.		
Febrero	N.P.	N.D.	Agosto	N.P.	N.D.		
Marzo	N.P.	N.D.	Septiembre	N.P.	N.D.		
Abril	N.P.	N.D.	Octubre	N.P.			
Mayo	N.P.	N.D.	Noviembre	N.P.			
Junio	N.P.	N.D.	Diciembre	N.P.			

Medios de verificación: Informe mensual de la coordinación médica del hogar cabañas. Carillas de vacunación

Observaciones:

- El presente documento despliega la información perteneciente a los indicadores estratégicos y gestión de aquellos Programas presupuestarios que proveen de bienes y servicios que generan valor público a la ciudadanía jalisciense.
- Se muestra el número del Componente relacionado con el indicador.

GOBIERNO DEL ESTADO DE JALISCO
PRESUPUESTO DE EGRESOS PARA EL EJERCICIO FISCAL 2018

Ficha Técnica de Indicador

Sistema de Evaluación del Desempeño (SED)

Gobierno del Estado de Jalisco

Seguimiento de Indicadores

Secretaría de Planeación,
Administración y Finanzas

Datos del Programa ¹

Atención integral de niñas, niños y adolescentes en situación de vulnerabilidad

Eje: Equidad de oportunidades

Tema Central: Grupos prioritarios

¿Quién gasta?

11	Unidad Presupuestal	046	Unidad Responsable	00251	Unidad Ejecutora del Gasto
Secretaría de Desarrollo e Integración Social		Hogar Cabañas		Hogar Cabañas	

¿Para qué se gasta?

Finalidad	Función	Subfunción
Desarrollo Social	Protección Social	Otros Grupos Vulnerables

Objetivos

Nivel	Clave Componente	Resumen Narrativo
Actividad	D4-12 ²	Atención pediátrica ambulatoria o en enfermería y subespecialidad a niñas, niños y adolescentes residentes del hogar cabañas

Datos del Indicador

Denominación	Método de cálculo
Total de atenciones médicas otorgadas	(Número de atenciones médicas otorgadas (Realizado) / Número de atenciones médicas otorgadas (Programado))*100

Descripción del Indicador
Atención pediátrica ambulatoria o en enfermería y subespecialidad a niñas, niños y adolescentes residentes del hogar cabañas

Tipo de Indicador	Gestión	Dimensión del Indicador	Eficacia	Año de Medición del Resultado	2018
Cobertura	Estatral	Frecuencia de Medición	Trimestral		

Parámetros de semaforización						Meta Institucional	Meta Valor	Unidad de medida (meta valor)	Desagregado meta valor por género	
130	115.01	115.00	85.01	85.00	0	100%	1,340	Atención	Hombre	Mujer
						Sentido del Indicador	Línea Base (meta valor)	Año (Línea base)	Tipo de Acumulación	
						Descendente	1,340	2017	Valor presente	

Resultados

Valor Programado	1,340.00	Avance de la Meta (3er trimestre)	4,020.00	% Avance de la Meta (3er trimestre)	300.0%	Semáforo (3er trimestre)	
	Valor programado	Avance de la meta		Valor programado	Avance de la meta		
Enero	N.P.	N.D.	Julio	N.P.	N.D.		
Febrero	N.P.	N.D.	Agosto	N.P.	N.D.		
Marzo	N.P.	N.D.	Septiembre	N.P.	N.D.		
Abril	N.P.	N.D.	Octubre	N.P.			
Mayo	N.P.	N.D.	Noviembre	N.P.			
Junio	N.P.	N.D.	Diciembre	N.P.			

Medios de verificación Informe mensual de la coordinación médica del Hogar Cabañas.

Observaciones

- 1 El presente documento despliega la información perteneciente a los indicadores estratégicos y gestión de aquellos Programas presupuestarios que proveen de bienes y servicios que generan valor público a la ciudadanía jalisciense.
- 2 Se muestra el número del Componente relacionado con el indicador.

GOBIERNO DEL ESTADO DE JALISCO
PRESUPUESTO DE EGRESOS PARA EL EJERCICIO FISCAL 2018

Ficha Técnica de Indicador

Sistema de Evaluación del Desempeño (SED)

Gobierno del Estado de Jalisco

Seguimiento de Indicadores

Secretaría de Planeación,
Administración y Finanzas

Datos del Programa ¹

Atención integral de niñas, niños y adolescentes en situación de vulnerabilidad

Eje: Equidad de oportunidades

Tema Central: Grupos prioritarios

¿Quién gasta?

11	Unidad Presupuestal	046	Unidad Responsable	00251	Unidad Ejecutora del Gasto
Secretaría de Desarrollo e Integración Social		Hogar Cabañas		Hogar Cabañas	

¿Para qué se gasta?

Finalidad	Función	Subfunción
Desarrollo Social	Protección Social	Otros Grupos Vulnerables

Objetivos

Nivel	Clave Componente	Resumen Narrativo
Actividad	D4-13 ²	Atención orto-odonto pediátrica a niñas, niños y adolescentes residentes del hogar cabañas

Datos del Indicador

Denominación	Método de cálculo
Total de atenciones orto-odonto pediátricas otorgadas	(Número de atenciones orto-donto pediátricas otorgadas (Realizado) / Número de atenciones orto-donto pediátricas otorgadas (Programado))*100

Descripción del Indicador
Atención orto-odonto pediátrica a niñas, niños y adolescentes residentes del Hogar Cabañas

Tipo de Indicador	Gestión	Dimensión del Indicador	Eficacia	Año de Medición del Resultado	2018
Cobertura	Estatal	Frecuencia de Medición	Trimestral		

Parámetros de semaforización						Meta Institucional	Meta Valor	Unidad de medida (meta valor)	Desagregado meta valor por género	
130	115.01	115.00	85.01	85.00	0	100%	700	Atención	Hombre	Mujer
						Sentido del Indicador	Línea Base (meta valor)	Año (Línea base)	Tipo de Acumulación	
						Descendente	700	2017	Valor presente	

Resultados

Valor Programado	700.00	Avance de la Meta (3er trimestre)	2,100.00	% Avance de la Meta (3er trimestre)	300.0%	Semáforo (3er trimestre)	
	Valor programado		Avance de la meta		Valor programado		Avance de la meta
Enero	N.P.		N.D.	Julio	N.P.		N.D.
Febrero	N.P.		N.D.	Agosto	N.P.		N.D.
Marzo	N.P.		N.D.	Septiembre	N.P.		N.D.
Abril	N.P.		N.D.	Octubre	N.P.		
Mayo	N.P.		N.D.	Noviembre	N.P.		
Junio	N.P.		N.D.	Diciembre	N.P.		

Medios de verificación Informe mensual de la coordinación médica del Hogar Cabañas.

Observaciones

- El presente documento despliega la información perteneciente a los indicadores estratégicos y gestión de aquellos Programas presupuestarios que proveen de bienes y servicios que generan valor público a la ciudadanía jalisciense.
- Se muestra el número del Componente relacionado con el indicador.

GOBIERNO DEL ESTADO DE JALISCO
PRESUPUESTO DE EGRESOS PARA EL EJERCICIO FISCAL 2018

Ficha Técnica de Indicador

Sistema de Evaluación del Desempeño (SED)

Gobierno del Estado de Jalisco

Seguimiento de Indicadores

Secretaría de Planeación,
Administración y Finanzas

Datos del Programa ¹

Atención integral de niñas, niños y adolescentes en situación de vulnerabilidad

Eje: Equidad de oportunidades

Tema Central: Grupos prioritarios

¿Quién gasta?

11	Unidad Presupuestal	046	Unidad Responsable	00251	Unidad Ejecutora del Gasto
Secretaría de Desarrollo e Integración Social		Hogar Cabañas		Hogar Cabañas	

¿Para qué se gasta?

Finalidad	Función	Subfunción
Desarrollo Social	Protección Social	Otros Grupos Vulnerables

Objetivos

Nivel	Clave Componente	Resumen Narrativo
Actividad	D4-14 ²	Impartición de talleres de educación para la salud e higiene a niñas, niños y adolescentes residentes y cuidadoras del Hogar Cabañas

Datos del Indicador

Denominación	Método de cálculo
Total de talleres de educación para la salud impartidos	(Número de talleres de educación para la salud impartidos (Realizado) / Número de talleres de educación para la salud impartidos (Programado))*100

Descripción del Indicador	Impartición de talleres de educación para la salud e higiene a niñas, niños y adolescentes residentes y cuidadoras del Hogar Cabañas
----------------------------------	--

Tipo de Indicador	Gestión	Dimensión del Indicador	Eficacia	Año de Medición del Resultado	2018
Cobertura	Estatal	Frecuencia de Medición	Trimestral		

Parámetros de semaforización						Meta Institucional	Meta Valor	Unidad de medida (meta valor)	Desagregado meta valor por género	
130	115.01	115.00	85.01	85.00	0	100%	3	Taller	Hombre	Mujer
						Sentido del Indicador	Línea Base (meta valor)	Año (Línea base)	Tipo de Acumulación	
						Descendente	3	2017	Valor presente	

Resultados

Valor Programado	3.00	Avance de la Meta (3er trimestre)	9.00	% Avance de la Meta (3er trimestre)	300.0%	Semáforo (3er trimestre)	
	Valor programado	Avance de la meta		Valor programado	Avance de la meta		
Enero	N.P.	N.D.	Julio	N.P.	N.D.		
Febrero	N.P.	N.D.	Agosto	N.P.	N.D.		
Marzo	N.P.	N.D.	Septiembre	N.P.	N.D.		
Abril	N.P.	N.D.	Octubre	N.P.			
Mayo	N.P.	N.D.	Noviembre	N.P.			
Junio	N.P.	N.D.	Diciembre	N.P.			

Medios de verificación: Informe mensual de la coordinación médica del Hogar Cabañas.

Observaciones:

- El presente documento despliega la información perteneciente a los indicadores estratégicos y gestión de aquellos Programas presupuestarios que proveen de bienes y servicios que generan valor público a la ciudadanía jalisciense.
- Se muestra el número del Componente relacionado con el indicador.

GOBIERNO DEL ESTADO DE JALISCO
PRESUPUESTO DE EGRESOS PARA EL EJERCICIO FISCAL 2018

Ficha Técnica de Indicador

Sistema de Evaluación del Desempeño (SED)

Gobierno del Estado de Jalisco

Seguimiento de Indicadores

Secretaría de Planeación,
Administración y Finanzas

Datos del Programa ¹

Atención integral de niñas, niños y adolescentes en situación de vulnerabilidad

Eje: Equidad de oportunidades

Tema Central: Grupos prioritarios

¿Quién gasta?

11	Unidad Presupuestal	046	Unidad Responsable	00251	Unidad Ejecutora del Gasto
Secretaría de Desarrollo e Integración Social		Hogar Cabañas		Hogar Cabañas	

¿Para qué se gasta?

Finalidad	Función	Subfunción
Desarrollo Social	Protección Social	Otros Grupos Vulnerables

Objetivos

Nivel	Clave Componente	Resumen Narrativo
Actividad	D4-15 ²	Seguimiento nutricional a niñas, niños y adolescentes del Hogar Cabañas

Datos del Indicador

Denominación	Método de cálculo
Total de seguimientos nutricionales realizados	$(\text{Número de seguimientos nutricionales (Realizado)} / \text{Número de seguimientos nutricionales (Programado)}) * 100$

Descripción del Indicador
Seguimiento nutricional a niñas, niños y adolescentes del hogar cabañas

Tipo de Indicador	Gestión	Dimensión del Indicador	Eficacia	Año de Medición del Resultado	2018
Cobertura	Estatal	Frecuencia de Medición	Trimestral		

Parámetros de semaforización						Meta Institucional	Meta Valor	Unidad de medida (meta valor)	Desagregado meta valor por género	
130	115.01	115.00	85.01	85.00	0	100%	650	Seguimiento	Hombre	Mujer
						Sentido del Indicador	Línea Base (meta valor)	Año (Línea base)	Tipo de Acumulación	
						Descendente	650	2017	Valor presente	

Resultados

Valor Programado	650.00	Avance de la Meta (3er trimestre)	1,950.00	% Avance de la Meta (3er trimestre)	300.0%	Semáforo (3er trimestre)	
	Valor programado	Avance de la meta		Valor programado	Avance de la meta		
Enero	N.P.	N.D.	Julio	N.P.	N.D.		
Febrero	N.P.	N.D.	Agosto	N.P.	N.D.		
Marzo	N.P.	N.D.	Septiembre	N.P.	N.D.		
Abril	N.P.	N.D.	Octubre	N.P.			
Mayo	N.P.	N.D.	Noviembre	N.P.			
Junio	N.P.	N.D.	Diciembre	N.P.			

Medios de verificación: Informe mensual de la coordinación médica del Hogar Cabañas.

Observaciones:

- El presente documento despliega la información perteneciente a los indicadores estratégicos y gestión de aquellos Programas presupuestarios que proveen de bienes y servicios que generan valor público a la ciudadanía jalisciense.
- Se muestra el número del Componente relacionado con el indicador.

GOBIERNO DEL ESTADO DE JALISCO
PRESUPUESTO DE EGRESOS PARA EL EJERCICIO FISCAL 2018

Ficha Técnica de Indicador

Sistema de Evaluación del Desempeño (SED)

Gobierno del Estado de Jalisco

Seguimiento de Indicadores

Secretaría de Planeación,
Administración y Finanzas

Datos del Programa ¹

Atención integral de niñas, niños y adolescentes en situación de vulnerabilidad

Eje: Equidad de oportunidades

Tema Central: Grupos prioritarios

¿Quién gasta?

11	Unidad Presupuestal	046	Unidad Responsable	00251	Unidad Ejecutora del Gasto
Secretaría de Desarrollo e Integración Social		Hogar Cabañas		Hogar Cabañas	

¿Para qué se gasta?

Finalidad	Función	Subfunción
Desarrollo Social	Protección Social	Otros Grupos Vulnerables

Objetivos

Nivel	Clave Componente	Resumen Narrativo
Actividad	D4-16 ²	Rehabilitación física a niñas, niños y adolescentes del hogar cabañas

Datos del Indicador

Denominación	Método de cálculo
Total de rehabilitaciones físicas impartidas	$(\text{Número de rehabilitaciones físicas (Realizado)} / \text{Número de rehabilitaciones físicas (Programado)}) * 100$

Descripción del Indicador
Rehabilitación física a niñas, niños y adolescentes del hogar cabañas

Tipo de Indicador	Gestión	Dimensión del Indicador	Eficacia	Año de Medición del Resultado	2018
Cobertura	Estatal	Frecuencia de Medición	Trimestral		

Parámetros de semaforización						Meta Institucional	Meta Valor	Unidad de medida (meta valor)	Desagregado meta valor por género	
130	115.01	115.00	85.01	85.00	0	100%	630	Rehabilitación	Hombre	Mujer
									0.00	0.00
						Sentido del Indicador	Línea Base (meta valor)	Año (Línea base)	Tipo de Acumulación	
						Descendente	630	2017	Valor presente	

Resultados

Valor Programado	630.00	Avance de la Meta (3er trimestre)	1,890.00	% Avance de la Meta (3er trimestre)	300.0%	Semáforo (3er trimestre)	
	Valor programado	Avance de la meta		Valor programado	Avance de la meta		
Enero	N.P.	N.D.	Julio	N.P.	N.D.		
Febrero	N.P.	N.D.	Agosto	N.P.	N.D.		
Marzo	N.P.	N.D.	Septiembre	N.P.	N.D.		
Abril	N.P.	N.D.	Octubre	N.P.			
Mayo	N.P.	N.D.	Noviembre	N.P.			
Junio	N.P.	N.D.	Diciembre	N.P.			

Medios de verificación Informe mensual de la coordinación médica del Hogar Cabañas.

Observaciones

- El presente documento despliega la información perteneciente a los indicadores estratégicos y gestión de aquellos Programas presupuestarios que proveen de bienes y servicios que generan valor público a la ciudadanía jalisciense.
- Se muestra el número del Componente relacionado con el indicador.

GOBIERNO DEL ESTADO DE JALISCO
PRESUPUESTO DE EGRESOS PARA EL EJERCICIO FISCAL 2018

Ficha Técnica de Indicador

Sistema de Evaluación del Desempeño (SED)

Gobierno del Estado de Jalisco

Seguimiento de Indicadores

Secretaría de Planeación,
Administración y Finanzas

Datos del Programa ¹

Atención integral de niñas, niños y adolescentes en situación de vulnerabilidad

Eje: Equidad de oportunidades

Tema Central: Grupos prioritarios

¿Quién gasta?

11	Unidad Presupuestal	046	Unidad Responsable	00251	Unidad Ejecutora del Gasto
Secretaría de Desarrollo e Integración Social		Hogar Cabañas		Hogar Cabañas	

¿Para qué se gasta?

Finalidad	Función	Subfunción
Desarrollo Social	Protección Social	Otros Grupos Vulnerables

Objetivos

Nivel	Clave Componente	Resumen Narrativo
Actividad	D4-17 ²	Impartición de terapia de lenguaje a niñas, niños y adolescentes residentes del hogar cabañas

Datos del Indicador

Denominación	Método de cálculo
Total de sesiones de terapia de lenguaje otorgadas	(Número de sesiones de terapia de lenguaje otorgadas (Realizado) / Número de sesiones de terapia de lenguaje otorgadas (Programado))*100

Descripción del Indicador
 Impartición de terapia de lenguaje a niñas, niños y adolescentes residentes del hogar cabañas

Tipo de Indicador	Gestión	Dimensión del Indicador	Eficacia	Año de Medición del Resultado	2018
Cobertura	Estatal	Frecuencia de Medición	Mensual		

Parámetros de semaforización						Meta Institucional	Meta Valor	Unidad de medida (meta valor)	Desagregado meta valor por género	
130	115.01	115.00	85.01	85.00	0	100%	480	Sesión	Hombre	Mujer
						Sentido del Indicador	Línea Base (meta valor)	Año (Línea base)	Tipo de Acumulación	
						Descendente	480	2017	Valor presente	

Resultados

Valor Programado	480.00	Avance de la Meta (3er trimestre)	1,440.00	% Avance de la Meta (3er trimestre)	300.0%	Semáforo (3er trimestre)	
	Valor programado		Avance de la meta		Valor programado		Avance de la meta
Enero	N.P.		N.D.	Julio	N.P.		N.D.
Febrero	N.P.		N.D.	Agosto	N.P.		N.D.
Marzo	N.P.		N.D.	Septiembre	N.P.		N.D.
Abril	N.P.		N.D.	Octubre	N.P.		
Mayo	N.P.		N.D.	Noviembre	N.P.		
Junio	N.P.		N.D.	Diciembre	N.P.		

Medios de verificación Informe semanal de terapia de lenguaje subdirección administrativa del Hogar Cabañas

Observaciones

- El presente documento despliega la información perteneciente a los indicadores estratégicos y gestión de aquellos Programas presupuestarios que proveen de bienes y servicios que generan valor público a la ciudadanía jalisciense.
- Se muestra el número del Componente relacionado con el indicador.

**GOBIERNO DEL ESTADO DE JALISCO
PRESUPUESTO DE EGRESOS PARA EL EJERCICIO FISCAL 2018**

Ficha Técnica de Indicador

Sistema de Evaluación del Desempeño (SED)

Gobierno del Estado de Jalisco

Seguimiento de Indicadores

Secretaría de Planeación,
Administración y Finanzas

Datos del Programa ¹

Atención integral de niñas, niños y adolescentes en situación de vulnerabilidad

Eje: Equidad de oportunidades

Tema Central: Grupos prioritarios

¿Quién gasta?

11	Unidad Presupuestal	046	Unidad Responsable	00251	Unidad Ejecutora del Gasto
Secretaría de Desarrollo e Integración Social		Hogar Cabañas		Hogar Cabañas	

¿Para qué se gasta?

Finalidad	Función	Subfunción
Desarrollo Social	Protección Social	Otros Grupos Vulnerables

Objetivos

Nivel	Clave Componente	Resumen Narrativo
Actividad	D4-18 ²	Atención psicológica a niñas, niños y adolescentes residentes del Hogar Cabañas

Datos del Indicador

Denominación	Método de cálculo
Total de sesiones psicológicas realizadas	$(\text{Total de sesiones psicológicas (Realizado)} / \text{Total de sesiones psicológicas (Programado)}) * 100$

Descripción del Indicador
Atención psicológica a niñas, niños y adolescentes residentes del Hogar Cabañas

Tipo de Indicador	Gestión	Dimensión del Indicador	Eficacia	Año de Medición del Resultado	2018
Cobertura	Estatal	Frecuencia de Medición	Trimestral		

Parámetros de semaforización						Meta Institucional	Meta Valor	Unidad de medida (meta valor)	Desagregado meta valor por género	
130	115.01	115.00	85.01	85.00	0	100%	940	Sesión	Hombre	Mujer
						Sentido del Indicador	Línea Base (meta valor)	Año (Línea base)	Tipo de Acumulación	
						Descendente	940	2017	Valor presente	

Resultados

Valor Programado	940.00	Avance de la Meta (3er trimestre)	2,820.00	% Avance de la Meta (3er trimestre)	300.0%	Semáforo (3er trimestre)	
	Valor programado	Avance de la meta		Valor programado	Avance de la meta		
Enero	N.P.	N.D.	Julio	N.P.	N.D.		
Febrero	N.P.	N.D.	Agosto	N.P.	N.D.		
Marzo	N.P.	N.D.	Septiembre	N.P.	N.D.		
Abril	N.P.	N.D.	Octubre	N.P.			
Mayo	N.P.	N.D.	Noviembre	N.P.			
Junio	N.P.	N.D.	Diciembre	N.P.			

Medios de verificación Estadísticas mensuales, expedientes psicológicos, carpetas de terapia de la coordinación de psicología del Hogar Cabañas

Observaciones

- El presente documento despliega la información perteneciente a los indicadores estratégicos y gestión de aquellos Programas presupuestarios que proveen de bienes y servicios que generan valor público a la ciudadanía jalisciense.
- Se muestra el número del Componente relacionado con el indicador.

GOBIERNO DEL ESTADO DE JALISCO
PRESUPUESTO DE EGRESOS PARA EL EJERCICIO FISCAL 2018

Ficha Técnica de Indicador

Sistema de Evaluación del Desempeño (SED)

Gobierno del Estado de Jalisco

Seguimiento de Indicadores

Secretaría de Planeación,
Administración y Finanzas

Datos del Programa ¹

Atención integral de niñas, niños y adolescentes en situación de vulnerabilidad

Eje: Equidad de oportunidades

Tema Central: Grupos prioritarios

¿Quién gasta?

11	Unidad Presupuestal	046	Unidad Responsable	00251	Unidad Ejecutora del Gasto
Secretaría de Desarrollo e Integración Social		Hogar Cabañas		Hogar Cabañas	

¿Para qué se gasta?

Finalidad	Función	Subfunción
Desarrollo Social	Protección Social	Otros Grupos Vulnerables

Objetivos

Nivel	Clave Componente	Resumen Narrativo
Actividad	D4-19 ²	Supervisión de llamadas y visitas de familiares a niñas, niños y adolescentes residentes del Hogar Cabañas

Datos del Indicador

Denominación	Método de cálculo
Total de supervisión de visitas y llamadas	$(\text{Número de visitas y llamadas supervisadas (Realizado)} / \text{Número de visitas y llamadas supervisadas (Programado)}) * 100$

Descripción del Indicador
Supervisión de llamadas y visitas de familiares a niñas, niños y adolescentes residentes del Hogar Cabañas

Tipo de Indicador	Gestión	Dimensión del Indicador	Eficacia	Año de Medición del Resultado	2018
Cobertura	Estatal	Frecuencia de Medición	Trimestral		

Parámetros de semaforización						Meta Institucional	Meta Valor	Unidad de medida (meta valor)	Desagregado meta valor por género	
130	115.01	115.00	85.01	85.00	0	100%	230	Supervisión	Hombre	Mujer
						Sentido del Indicador	Línea Base (meta valor)	Año (Línea base)	Tipo de Acumulación	
						Descendente	230	2017	Valor presente	

Resultados

Valor Programado	230.00	Avance de la Meta (3er trimestre)	690.00	% Avance de la Meta (3er trimestre)	300.0%	Semáforo (3er trimestre)	
	Valor programado	Avance de la meta		Valor programado	Avance de la meta		
Enero	N.P.	N.D.	Julio	N.P.	N.D.		
Febrero	N.P.	N.D.	Agosto	N.P.	N.D.		
Marzo	N.P.	N.D.	Septiembre	N.P.	N.D.		
Abril	N.P.	N.D.	Octubre	N.P.			
Mayo	N.P.	N.D.	Noviembre	N.P.			
Junio	N.P.	N.D.	Diciembre	N.P.			

Medios de verificación: Registro de asistencia a visitas y llamadas supervisadas de la coordinación de psicología

Observaciones:

- El presente documento despliega la información perteneciente a los indicadores estratégicos y gestión de aquellos Programas presupuestarios que proveen de bienes y servicios que generan valor público a la ciudadanía jalisciense.
- Se muestra el número del Componente relacionado con el indicador.

GOBIERNO DEL ESTADO DE JALISCO
PRESUPUESTO DE EGRESOS PARA EL EJERCICIO FISCAL 2018

Ficha Técnica de Indicador

Sistema de Evaluación del Desempeño (SED)

Gobierno del Estado de Jalisco

Seguimiento de Indicadores

Secretaría de Planeación,
Administración y Finanzas

Datos del Programa ¹

Atención integral de niñas, niños y adolescentes en situación de vulnerabilidad

Eje: Equidad de oportunidades

Tema Central: Grupos prioritarios

¿Quién gasta?

11	Unidad Presupuestal	046	Unidad Responsable	00251	Unidad Ejecutora del Gasto
Secretaría de Desarrollo e Integración Social		Hogar Cabañas		Hogar Cabañas	

¿Para qué se gasta?

Finalidad	Función	Subfunción
Desarrollo Social	Protección Social	Otros Grupos Vulnerables

Objetivos

Nivel	Clave Componente	Resumen Narrativo
Actividad	D4-20 ²	Capacitación a cuidadoras en el manejo y cuidado de niñas, niños y adolescentes residentes del Hogar Cabañas

Datos del Indicador

Denominación	Método de cálculo
Total de capacitaciones realizadas	(Número de capacitaciones a cuidadoras (Realizado) / Número de capacitaciones a cuidadoras (Programado))*100

Descripción del Indicador
 Capacitación a cuidadoras en el manejo y cuidado de niñas, niños y adolescentes residentes del Hogar Cabañas

Tipo de Indicador	Gestión	Dimensión del Indicador	Eficacia	Año de Medición del Resultado	2018
Cobertura	Estatal	Frecuencia de Medición	Trimestral		

Parámetros de semaforización						Meta Institucional	Meta Valor	Unidad de medida (meta valor)	Desagregado meta valor por género	
130	115.01	115.00	85.01	85.00	0	100%	122	Capacitación	Hombre	Mujer
						Sentido del Indicador	Línea Base (meta valor)	Año (Línea base)	Tipo de Acumulación	
						Descendente	122	2017	Valor presente	

Resultados

Valor Programado	122.00	Avance de la Meta (3er trimestre)	366.00	% Avance de la Meta (3er trimestre)	300.0%	Semáforo (3er trimestre)	
	Valor programado	Avance de la meta		Valor programado	Avance de la meta		
Enero	N.P.	N.D.	Julio	N.P.	N.D.		
Febrero	N.P.	N.D.	Agosto	N.P.	N.D.		
Marzo	N.P.	N.D.	Septiembre	N.P.	N.D.		
Abril	N.P.	N.D.	Octubre	N.P.			
Mayo	N.P.	N.D.	Noviembre	N.P.			
Junio	N.P.	N.D.	Diciembre	N.P.			

Medios de verificación Registro de asistencia a sesiones de capacitación y asesorías a cuidadoras

Observaciones

1 El presente documento despliega la información perteneciente a los indicadores estratégicos y gestión de aquellos Programas presupuestarios que proveen de bienes y servicios que generan valor público a la ciudadanía jalisciense.
 2 Se muestra el número del Componente relacionado con el indicador.

**GOBIERNO DEL ESTADO DE JALISCO
PRESUPUESTO DE EGRESOS PARA EL EJERCICIO FISCAL 2018**

Ficha Técnica de Indicador

Sistema de Evaluación del Desempeño (SED)

Gobierno del Estado de Jalisco

Seguimiento de Indicadores

Secretaría de Planeación,
Administración y Finanzas

Datos del Programa ¹

Atención integral de niñas, niños y adolescentes en situación de vulnerabilidad

Eje: Equidad de oportunidades

Tema Central: Grupos prioritarios

¿Quién gasta?

11	Unidad Presupuestal	046	Unidad Responsable	00251	Unidad Ejecutora del Gasto
Secretaría de Desarrollo e Integración Social		Hogar Cabañas		Hogar Cabañas	

¿Para qué se gasta?

Finalidad	Función	Subfunción
Desarrollo Social	Protección Social	Otros Grupos Vulnerables

Objetivos

Nivel	Clave Componente	Resumen Narrativo
Actividad	D4-21 ²	Impartición de talleres de sexualidad a niñas niños y adolescentes residentes del Hogar Cabañas

Datos del Indicador

Denominación	Método de cálculo
Total de talleres de sexualidad impartidos	$(\text{Número de talleres de sexualidad (Realizado)} / \text{Número de talleres de sexualidad (Programado)}) * 100$

Descripción del Indicador
Impartición de talleres de sexualidad a niñas, niños y adolescentes residentes del Hogar Cabañas

Tipo de Indicador	Gestión	Dimensión del Indicador	Eficacia	Año de Medición del Resultado	2018
Cobertura	Estatal	Frecuencia de Medición	Trimestral		

Parámetros de semaforización						Meta Institucional	Meta Valor	Unidad de medida (meta valor)	Desagregado meta valor por género	
130	115.01	115.00	85.01	85.00	0	100%	21	Taller	Hombre	Mujer
						Sentido del Indicador	Línea Base (meta valor)	Año (Línea base)	Tipo de Acumulación	
						Descendente	21	2017	Valor presente	

Resultados

Valor Programado	21.00	Avance de la Meta (3er trimestre)	63.00	% Avance de la Meta (3er trimestre)	300.0%	Semáforo (3er trimestre)	
	Valor programado		Avance de la meta		Valor programado		Avance de la meta
Enero	N.P.		N.D.	Julio	N.P.		N.D.
Febrero	N.P.		N.D.	Agosto	N.P.		N.D.
Marzo	N.P.		N.D.	Septiembre	N.P.		N.D.
Abril	N.P.		N.D.	Octubre	N.P.		
Mayo	N.P.		N.D.	Noviembre	N.P.		
Junio	N.P.		N.D.	Diciembre	N.P.		

Medios de verificación Bitácoras de taller de sexualidad de la coordinación de psicología del Hogar Cabañas

Observaciones

- El presente documento despliega la información perteneciente a los indicadores estratégicos y gestión de aquellos Programas presupuestarios que proveen de bienes y servicios que generan valor público a la ciudadanía jalisciense.
- Se muestra el número del Componente relacionado con el indicador.

GOBIERNO DEL ESTADO DE JALISCO
PRESUPUESTO DE EGRESOS PARA EL EJERCICIO FISCAL 2018

Ficha Técnica de Indicador

Sistema de Evaluación del Desempeño (SED)

Gobierno del Estado de Jalisco

Seguimiento de Indicadores

Secretaría de Planeación,
Administración y Finanzas

Datos del Programa ¹

Servicios de Asistencia Social a Grupos Vulnerables

Eje: Equidad de oportunidades

Tema Central: Pobreza y desigualdad

¿Quién gasta?

11	Unidad Presupuestal	047	Unidad Responsable	00252	Unidad Ejecutora del Gasto
Secretaría de Desarrollo e Integración Social		Instituto Jalisciense de Asistencia Social		Instituto Jalisciense de Asistencia Social	

¿Para qué se gasta?

Finalidad	Función	Subfunción
Desarrollo Social	Protección Social	Otros de Seguridad Social y Asistencia Social

Objetivos

Nivel	Clave Componente	Resumen Narrativo
Fin		Contribuir a mejorar los servicios asistenciales que se ofrecen en el Estado de Jalisco, a personas en estado de vulnerabilidad, mediante la prestación de servicios integrales, actividades de promoción, coordinación, apoyos, supervisión, capacitación y desarrollo, por parte de las dependencias directas asistenciales del Instituto e instituciones de asistencia social privada.

Datos del Indicador

Denominación	Método de cálculo
Total de Apoyos a IAP y personas en estado vulnerable	(Apoyos a Instituciones de Asistencia Privada y a personas en estado de vulnerabilidad (Realizado) / Apoyos a Instituciones de Asistencia Privada y a personas en estado de vulnerabilidad (Programado))*100

Descripción del Indicador	Proteger los derechos y ampliar las oportunidades de desarrollo de los grupos prioritarios
----------------------------------	--

Tipo de Indicador	Estratégico	Dimensión del Indicador	Eficiencia	Año de Medición del Resultado	2018
Cobertura	Estatal	Frecuencia de Medición	Anual		

Parámetros de semaforización						Meta Institucional	Meta Valor	Unidad de medida (meta valor)	Desagregado meta valor por género	
0	60.00	60.01	80.00	80.01	130	100%	29,714	Apoyo	Hombre	Mujer
									No disponible	No disponible
						Sentido del Indicador	Línea Base (meta valor)	Año (Línea base)	Tipo de Acumulación	
						Ascendente	No disponible	No disponible	Suma	

Resultados

Valor Programado	29,714.00	Avance de la Meta (3er trimestre)	N.D.	% Avance de la Meta (3er trimestre)	N.D.	Semáforo (3er trimestre)	
	Valor programado	Avance de la meta		Valor programado	Avance de la meta		
Enero	N.P.	N.D.	Julio	N.P.	N.D.		
Febrero	N.P.	N.D.	Agosto	N.P.	N.D.		
Marzo	N.P.	N.D.	Septiembre	29,714.00	N.D.		
Abril	N.P.	N.D.	Octubre	N.P.			
Mayo	N.P.	N.D.	Noviembre	N.P.			
Junio	N.P.	N.D.	Diciembre	N.P.			

Medios de verificación	Informes y expedientes internos de la Secretaría y Procuraduría Jurídica e informes de las Dependencias Directas Asistenciales del Instituto Jalisciense de Asistencia Social.
-------------------------------	--

Observaciones	
----------------------	--

- 1 El presente documento despliega la información perteneciente a los indicadores estratégicos y gestión de aquellos Programas presupuestarios que proveen de bienes y servicios que generan valor público a la ciudadanía jalisciense.
- 2 Se muestra el número del Componente relacionado con el indicador.

GOBIERNO DEL ESTADO DE JALISCO
PRESUPUESTO DE EGRESOS PARA EL EJERCICIO FISCAL 2018

Ficha Técnica de Indicador

Sistema de Evaluación del Desempeño (SED)

Gobierno del Estado de Jalisco

Seguimiento de Indicadores

Secretaría de Planeación,
Administración y Finanzas

Datos del Programa ¹

Servicios de Asistencia Social a Grupos Vulnerables

Eje: Equidad de oportunidades

Tema Central: Pobreza y desigualdad

¿Quién gasta?

11	Unidad Presupuestal	047	Unidad Responsable	00252	Unidad Ejecutora del Gasto
Secretaría de Desarrollo e Integración Social		Instituto Jalisciense de Asistencia Social		Instituto Jalisciense de Asistencia Social	

¿Para qué se gasta?

Finalidad	Función	Subfunción
Desarrollo Social	Protección Social	Otros de Seguridad Social y Asistencia Social

Objetivos

Nivel	Clave Componente	Resumen Narrativo
Propósito		Los grupos prioritarios cuentan con la protección de sus derechos y con oportunidades de desarrollo.

Datos del Indicador

Denominación	Método de cálculo
Total de servicios asistenciales a personas en estado de vulnerabilidad económica prestados en las Dependencias Directas Asistenciales	(Servicios asistenciales a personas en estado de vulnerabilidad económica prestados en las Dependencias Directas del IJAS (Realizado) / Servicios asistenciales a personas en estado de vulnerabilidad económica prestados en las Dependencias Directas del IJAS (Programado))*100

Descripción del Indicador
Servicios asistenciales a personas en estado de vulnerabilidad económica prestados.

Tipo de Indicador	Estratégico	Dimensión del Indicador	Eficiencia	Año de Medición del Resultado	2018
Cobertura	Estatral	Frecuencia de Medición	Anual		

Parámetros de semaforización			Meta Institucional	Meta Valor	Unidad de medida (meta valor)	Desagregado meta valor por género				
0	60.00	60.01	80.00	80.01	130	100%	7,915	Servicio	Hombre	Mujer
						Ascendente	No disponible	No disponible	No disponible	No disponible
			Sentido del Indicador	Línea Base (meta valor)	Año (Línea base)	Tipo de Acumulación				
			Ascendente	No disponible	No disponible	Suma				

Resultados

Valor Programado	7,915.00	Avance de la Meta (3er trimestre)	N.D.	% Avance de la Meta (3er trimestre)	N.D.	Semáforo (3er trimestre)	
	Valor programado	Avance de la meta		Valor programado	Avance de la meta		
Enero	N.P.	N.D.	Julio	N.P.	N.D.		
Febrero	N.P.	N.D.	Agosto	N.P.	N.D.		
Marzo	N.P.	N.D.	Septiembre	7,915.00	N.D.		
Abril	N.P.	N.D.	Octubre	N.P.			
Mayo	N.P.	N.D.	Noviembre	N.P.			
Junio	N.P.	N.D.	Diciembre	N.P.			

Medios de verificación
Informes y expedientes internos de la Secretaría y Procuraduría Jurídica e informes de las Dependencias Directas Asistenciales del Instituto Jalisciense de Asistencia Social.

Observaciones

1 El presente documento despliega la información perteneciente a los indicadores estratégicos y gestión de aquellos Programas presupuestarios que proveen de bienes y servicios que generan valor público a la ciudadanía jalisciense.
2 Se muestra el número del Componente relacionado con el indicador.

GOBIERNO DEL ESTADO DE JALISCO
PRESUPUESTO DE EGRESOS PARA EL EJERCICIO FISCAL 2018

Ficha Técnica de Indicador

Sistema de Evaluación del Desempeño (SED)

Gobierno del Estado de Jalisco

Seguimiento de Indicadores

Secretaría de Planeación,
Administración y Finanzas

Datos del Programa ¹

Servicios de Asistencia Social a Grupos Vulnerables

Eje: Equidad de oportunidades

Tema Central: Pobreza y desigualdad

¿Quién gasta?

11	Unidad Presupuestal	047	Unidad Responsable	00252	Unidad Ejecutora del Gasto
Secretaría de Desarrollo e Integración Social		Instituto Jalisciense de Asistencia Social		Instituto Jalisciense de Asistencia Social	

¿Para qué se gasta?

Finalidad	Función	Subfunción
Desarrollo Social	Protección Social	Otros de Seguridad Social y Asistencia Social

Objetivos

Nivel	Clave Componente	Resumen Narrativo
Componente	02 ²	Apoyo, promoción y supervisión otorgada a Instituciones de Asistencia Social Privada.

Datos del Indicador

Denominación	Método de cálculo
Total de servicios otorgados a Instituciones de Asistencia Social Privada apoyadas, promovidas, coordinadas y supervisadas	(Instituciones de Asistencia Social Privada apoyadas, promovidas, coordinadas y supervisadas (Realizado) / Instituciones de Asistencia Social Privada apoyadas, promovidas, coordinadas y supervisadas (Programado))*100

Descripción del Indicador
 Instituciones de Asistencia Social Privada apoyadas, promovidas, coordinadas y supervisadas.

Tipo de Indicador	Gestión	Dimensión del Indicador	Eficiencia	Año de Medición del Resultado	2018
Cobertura	Estatual	Frecuencia de Medición	Trimestral		

Parámetros de semaforización	Meta Institucional	Meta Valor	Unidad de medida (meta valor)	Desagregado meta valor por género	
				Hombre	Mujer
0 60.00 60.01 80.00 80.01 130	100%	21,799	Servicio	No disponible	No disponible
	Sentido del Indicador	Línea Base (meta valor)	Año (Línea base)	Tipo de Acumulación	
	Ascendente	No disponible	No disponible	Suma	

Resultados

Valor Programado	16,349.00	Avance de la Meta (3er trimestre)	4,481.00	% Avance de la Meta (3er trimestre)	N.D	Semáforo (3er trimestre)	
	Valor programado	Avance de la meta		Valor programado	Avance de la meta		
Enero	N.P.	N.D	Julio	N.P.	N.D		
Febrero	N.P.	N.D	Agosto	N.P.	N.D		
Marzo	5,449.00	4,481.00	Septiembre	5,450.00	N.D		
Abril	N.P.	N.D	Octubre	N.P.			
Mayo	N.P.	N.D	Noviembre	N.P.			
Junio	5,450.00	N.D	Diciembre	5,450.00			

Medios de verificación Informes y expedientes internos de la Secretaría y Procuraduría Jurídica

Observaciones

1 El presente documento despliega la información perteneciente a los indicadores estratégicos y gestión de aquellos Programas presupuestarios que proveen de bienes y servicios que generan valor público a la ciudadanía jalisciense.
 2 Se muestra el número del Componente relacionado con el indicador.

GOBIERNO DEL ESTADO DE JALISCO
PRESUPUESTO DE EGRESOS PARA EL EJERCICIO FISCAL 2018

Ficha Técnica de Indicador

Sistema de Evaluación del Desempeño (SED)

Gobierno del Estado de Jalisco

Seguimiento de Indicadores

Secretaría de Planeación,
Administración y Finanzas

Datos del Programa ¹

Servicios de Asistencia Social a Grupos Vulnerables

Eje: Equidad de oportunidades

Tema Central: Pobreza y desigualdad

¿Quién gasta?

11	Unidad Presupuestal	047	Unidad Responsable	00252	Unidad Ejecutora del Gasto
Secretaría de Desarrollo e Integración Social		Instituto Jalisciense de Asistencia Social		Instituto Jalisciense de Asistencia Social	

¿Para qué se gasta?

Finalidad	Función	Subfunción
Desarrollo Social	Protección Social	Otros de Seguridad Social y Asistencia Social

Objetivos

Nivel	Clave Componente	Resumen Narrativo
Actividad	02-01 ²	Capacitación a Instituciones de Asistencia Social Privada.

Datos del Indicador

Denominación	Método de cálculo
Total de apoyos con capacitación para fortalecimiento del desarrollo de sus actividades	(Apoyos con capacitación a Asociaciones Civiles (Realizado) / Apoyos con capacitación a Asociaciones Civiles (Programado))*100

Descripción del Indicador
Capacitación a Instituciones de Asistencia Social Privada.

Tipo de Indicador	Gestión	Dimensión del Indicador	Eficiencia	Año de Medición del Resultado	2018
Cobertura	Estatal	Frecuencia de Medición	Trimestral		

Parámetros de semaforización						Meta Institucional	Meta Valor	Unidad de medida (meta valor)	Desagregado meta valor por género	
0	60.00	60.01	80.00	80.01	130	100%	480	Apoyo	No disponible	No disponible
						Sentido del Indicador	Línea Base (meta valor)	Año (Línea base)	Tipo de Acumulación	
						Ascendente	No disponible	No disponible	Suma	

Resultados

Valor Programado	360.00	Avance de la Meta (3er trimestre)	279.00	% Avance de la Meta (3er trimestre)	N.D	Semáforo (3er trimestre)	
	Valor programado		Avance de la meta		Valor programado		Avance de la meta
Enero	N.P.		N.D	Julio	N.P.		N.D
Febrero	N.P.		N.D	Agosto	N.P.		N.D
Marzo	120.00		279.00	Septiembre	120.00		N.D
Abril	N.P.		N.D	Octubre	N.P.		
Mayo	N.P.		N.D	Noviembre	N.P.		
Junio	120.00		N.D	Diciembre	120.00		

Medios de verificación Constancias emitidas de la capacitación y listas de registro

Observaciones

- 1 El presente documento despliega la información perteneciente a los indicadores estratégicos y gestión de aquellos Programas presupuestarios que proveen de bienes y servicios que generan valor público a la ciudadanía jalisciense.
- 2 Se muestra el número del Componente relacionado con el indicador.

GOBIERNO DEL ESTADO DE JALISCO
PRESUPUESTO DE EGRESOS PARA EL EJERCICIO FISCAL 2018

Ficha Técnica de Indicador

Sistema de Evaluación del Desempeño (SED)

Gobierno del Estado de Jalisco

Seguimiento de Indicadores

Secretaría de Planeación,
Administración y Finanzas

Datos del Programa ¹

Servicios de Asistencia Social a Grupos Vulnerables

Eje: Equidad de oportunidades

Tema Central: Pobreza y desigualdad

¿Quién gasta?

11	Unidad Presupuestal	047	Unidad Responsable	00252	Unidad Ejecutora del Gasto
Secretaría de Desarrollo e Integración Social		Instituto Jalisciense de Asistencia Social		Instituto Jalisciense de Asistencia Social	

¿Para qué se gasta?

Desarrollo Social	Protección Social	Otros de Seguridad Social y Asistencia Social
-------------------	-------------------	---

Objetivos

Nivel	Clave Componente	Resumen Narrativo
Actividad	02-02 ²	Aplicación de recursos a las Asociaciones Civiles con insumos para que puedan desarrollar su trabajo de manera eficaz y eficiente

Datos del Indicador

Denominación	Método de cálculo
Total de apoyos con recursos financieros para el desarrollo de sus actividades	(Apoyos económicos a Asociaciones Civiles (Realizado) / Apoyos económicos a Asociaciones Civiles (Programado))*100

Descripción del Indicador	Aplicación de recursos a las Asociaciones Civiles con insumos para que puedan desarrollar su trabajo de manera eficaz y eficiente
----------------------------------	---

Tipo de Indicador	Gestión	Dimensión del Indicador	Eficiencia	Año de Medición del Resultado	2018
Cobertura	Estatal	Frecuencia de Medición	Trimestral		

Parámetros de semaforización			Meta Institucional	Meta Valor	Unidad de medida (meta valor)	Desagregado meta valor por género				
0	60.00	60.01	80.00	80.01	130	100%	157	Apoyo	No disponible	No disponible
						Sentido del Indicador	Línea Base (meta valor)	Año (Línea base)	Tipo de Acumulación	
						Ascendente	No disponible	No disponible	Suma	

Resultados

Valor Programado	107.00	Avance de la Meta (3er trimestre)	0.00	% Avance de la Meta (3er trimestre)	N.D	Semáforo (3er trimestre)	
	Valor programado	Avance de la meta		Valor programado	Avance de la meta		
Enero	N.P.	N.D	Julio	N.P.	N.D		
Febrero	N.P.	N.D	Agosto	N.P.	N.D		
Marzo	0.00	0.00	Septiembre	57.00	N.D		
Abril	N.P.	N.D	Octubre	N.P.			
Mayo	N.P.	N.D	Noviembre	N.P.			
Junio	50.00	N.D	Diciembre	50.00			

Medios de verificación: Transferencias y/o cheques expedidos a las Instituciones de Asistencia Social Privada.

Observaciones:

1 El presente documento despliega la información perteneciente a los indicadores estratégicos y gestión de aquellos Programas presupuestarios que proveen de bienes y servicios que generan valor público a la ciudadanía jalisciense.
 2 Se muestra el número del Componente relacionado con el indicador.

GOBIERNO DEL ESTADO DE JALISCO
PRESUPUESTO DE EGRESOS PARA EL EJERCICIO FISCAL 2018

Ficha Técnica de Indicador

Sistema de Evaluación del Desempeño (SED)

Gobierno del Estado de Jalisco

Seguimiento de Indicadores

Secretaría de Planeación,
Administración y Finanzas

Datos del Programa ¹

Servicios de Asistencia Social a Grupos Vulnerables

Eje: Equidad de oportunidades

Tema Central: Pobreza y desigualdad

¿Quién gasta?

11	Unidad Presupuestal	047	Unidad Responsable	00252	Unidad Ejecutora del Gasto
Secretaría de Desarrollo e Integración Social		Instituto Jalisciense de Asistencia Social		Instituto Jalisciense de Asistencia Social	

¿Para qué se gasta?

Finalidad	Función	Subfunción
Desarrollo Social	Protección Social	Otros de Seguridad Social y Asistencia Social

Objetivos

Nivel	Clave Componente	Resumen Narrativo
Actividad	02-03 ²	Asesorías integrales en materias legal, trabajo social, fiscal, contable, procuración de fondos, a Instituciones de Asistencia Social Privada

Datos del Indicador

Denominación	Método de cálculo
Total de asesorías para el cumplimiento de su objeto social	(Asesorías integrales en materia legal, fiscal, contable, etc., a Asociaciones Civiles (Realizado) / Asesorías integrales en materia legal, fiscal, contable, etc., a Asociaciones Civiles (Programado))*100

Descripción del Indicador

Asesorías integrales en materias legal, trabajo social, fiscal, contable, procuración de fondos, a Instituciones de Asistencia Social Privada

Tipo de Indicador	Gestión	Dimensión del Indicador	Eficiencia	Año de Medición del Resultado	2018
Cobertura	Estatal	Frecuencia de Medición	Trimestral		

						Desagregado meta valor por género				
						Meta Institucional	Meta Valor	Unidad de medida (meta valor)	Hombre	Mujer
						100%	19,412	Asesoría	No disponible	No disponible
Parámetros de semaforización						Sentido del Indicador	Línea Base (meta valor)	Año (Línea base)	Tipo de Acumulación	
0	60.00	60.01	80.00	80.01	130	Ascendente	No disponible	No disponible	Suma	

Resultados

Valor Programado	14,559.00	Avance de la Meta (3er trimestre)	3,226.00	% Avance de la Meta (3er trimestre)	N.D	Semáforo (3er trimestre)	
	Valor programado	Avance de la meta		Valor programado	Avance de la meta		
Enero	N.P.	N.D	Julio	N.P.	N.D		
Febrero	N.P.	N.D	Agosto	N.P.	N.D		
Marzo	4,853.00	3,226.00	Septiembre	4,853.00	N.D		
Abril	N.P.	N.D	Octubre	N.P.			
Mayo	N.P.	N.D	Noviembre	N.P.			
Junio	4,853.00	N.D	Diciembre	4,853.00			

Medios de verificación: Expedientes electrónicos y documentales

Observaciones:

¹ El presente documento despliega la información perteneciente a los indicadores estratégicos y gestión de aquellos Programas presupuestarios que proveen de bienes y servicios que generan valor público a la ciudadanía jalisciense.

² Se muestra el número del Componente relacionado con el indicador.

GOBIERNO DEL ESTADO DE JALISCO
PRESUPUESTO DE EGRESOS PARA EL EJERCICIO FISCAL 2018

Ficha Técnica de Indicador

Sistema de Evaluación del Desempeño (SED)

Gobierno del Estado de Jalisco

Seguimiento de Indicadores

Secretaría de Planeación,
Administración y Finanzas

Datos del Programa ¹

Servicios de Asistencia Social a Grupos Vulnerables

Eje: Equidad de oportunidades

Tema Central: Pobreza y desigualdad

¿Quién gasta?

11	Unidad Presupuestal	047	Unidad Responsable	00252	Unidad Ejecutora del Gasto
Secretaría de Desarrollo e Integración Social		Instituto Jalisciense de Asistencia Social		Instituto Jalisciense de Asistencia Social	

¿Para qué se gasta?

Finalidad	Función	Subfunción
Desarrollo Social	Protección Social	Otros de Seguridad Social y Asistencia Social

Objetivos

Nivel	Clave Componente	Resumen Narrativo
Actividad	02-04 ²	Canalización de donativos en efectivo a Instituciones de Asistencia Social Privada

Datos del Indicador

Denominación	Método de cálculo
Total de canalizaciones en efectivo a la Instituciones de Asistencia Social Privada	(Canalización de donativos en efectivo a Instituciones de Asistencia Social Privada (Realizado) / Canalización de donativos en efectivo a Instituciones de Asistencia Social Privada (Programado))*100

Descripción del Indicador
Canalización de donativos en efectivo a Instituciones de Asistencia Social Privada

Tipo de Indicador	Gestión	Dimensión del Indicador	Eficiencia	Año de Medición del Resultado	2018
Cobertura	Estatal	Frecuencia de Medición	Trimestral		

Parámetros de semaforización			Meta Institucional	Meta Valor	Unidad de medida (meta valor)	Desagregado meta valor por género				
0	60.00	60.01	80.00	80.01	130	100%	400	Canalización	No disponible	No disponible
						Sentido del Indicador	Línea Base (meta valor)	Año (Línea base)	Tipo de Acumulación	
						Ascendente	No disponible	No disponible	Suma	

Resultados

Valor Programado	300.00	Avance de la Meta (3er trimestre)	170.00	% Avance de la Meta (3er trimestre)	N.D	Semáforo (3er trimestre)	
	Valor programado	Avance de la meta		Valor programado	Avance de la meta		
Enero	N.P.	N.D	Julio	N.P.	N.D		
Febrero	N.P.	N.D	Agosto	N.P.	N.D		
Marzo	100.00	170.00	Septiembre	100.00	N.D		
Abril	N.P.	N.D	Octubre	N.P.			
Mayo	N.P.	N.D	Noviembre	N.P.			
Junio	100.00	N.D	Diciembre	100.00			

Medios de verificación	Expedientes electrónicos y documentales
-------------------------------	---

Observaciones	
----------------------	--

1 El presente documento despliega la información perteneciente a los indicadores estratégicos y gestión de aquellos Programas presupuestarios que proveen de bienes y servicios que generan valor público a la ciudadanía jalisciense.
 2 Se muestra el número del Componente relacionado con el indicador.

GOBIERNO DEL ESTADO DE JALISCO
PRESUPUESTO DE EGRESOS PARA EL EJERCICIO FISCAL 2018

Ficha Técnica de Indicador

Sistema de Evaluación del Desempeño (SED)

Gobierno del Estado de Jalisco

Seguimiento de Indicadores

Secretaría de Planeación,
Administración y Finanzas

Datos del Programa ¹

Servicios de Asistencia Social a Grupos Vulnerables

Eje: Equidad de oportunidades

Tema Central: Pobreza y desigualdad

¿Quién gasta?

11	Unidad Presupuestal	047	Unidad Responsable	00252	Unidad Ejecutora del Gasto
Secretaría de Desarrollo e Integración Social		Instituto Jalisciense de Asistencia Social		Instituto Jalisciense de Asistencia Social	

¿Para qué se gasta?

Finalidad	Función	Subfunción
Desarrollo Social	Protección Social	Otros de Seguridad Social y Asistencia Social

Objetivos

Nivel	Clave Componente	Resumen Narrativo
Actividad	02-05 ²	Canalización de donativos en especie a Instituciones de Asistencia Social Privada

Datos del Indicador

Denominación	Método de cálculo
Total de canalización en especie a la Instituciones de Asistencia Social Privada	(Canalización de donativos en especie a Instituciones de Asistencia Social Privada (Realizado) / Canalización de donativos en especie a Instituciones de Asistencia Social Privada (Programado))*100

Descripción del Indicador
Canalización de donativos en especie a Instituciones de Asistencia Social Privada

Tipo de Indicador	Gestión	Dimensión del Indicador	Eficiencia	Año de Medición del Resultado	2018
Cobertura	Estatal	Frecuencia de Medición	Trimestral		

			Desagregado meta valor por género				
			Meta Institucional	Meta Valor	Unidad de medida (meta valor)	Hombre	Mujer
Parámetros de semaforización			100%	100	Canalización	No disponible	No disponible
0	60.00	60.01	80.00	80.01	130		
			Sentido del Indicador	Línea Base (meta valor)	Año (Línea base)	Tipo de Acumulación	
			Ascendente	No disponible	No disponible	Suma	

Resultados

Valor Programado	75.00	Avance de la Meta (3er trimestre)	24.00	% Avance de la Meta (3er trimestre)	N.D	Semáforo (3er trimestre)	
	Valor programado	Avance de la meta		Valor programado	Avance de la meta		
Enero	N.P.	N.D	Julio	N.P.	N.D		
Febrero	N.P.	N.D	Agosto	N.P.	N.D		
Marzo	25.00	24.00	Septiembre	25.00	N.D		
Abril	N.P.	N.D	Octubre	N.P.			
Mayo	N.P.	N.D	Noviembre	N.P.			
Junio	25.00	N.D	Diciembre	25.00			

Medios de verificación	Expedientes electrónicos y documentales
-------------------------------	---

Observaciones	
----------------------	--

1 El presente documento despliega la información perteneciente a los indicadores estratégicos y gestión de aquellos Programas presupuestarios que proveen de bienes y servicios que generan valor público a la ciudadanía jalisciense.
 2 Se muestra el número del Componente relacionado con el indicador.

GOBIERNO DEL ESTADO DE JALISCO
PRESUPUESTO DE EGRESOS PARA EL EJERCICIO FISCAL 2018

Ficha Técnica de Indicador

Sistema de Evaluación del Desempeño (SED)

Gobierno del Estado de Jalisco

Seguimiento de Indicadores

Secretaría de Planeación,
Administración y Finanzas

Datos del Programa ¹

Servicios de Asistencia Social a Grupos Vulnerables

Eje: Equidad de oportunidades

Tema Central: Pobreza y desigualdad

¿Quién gasta?

11	Unidad Presupuestal	047	Unidad Responsable	00252	Unidad Ejecutora del Gasto
Secretaría de Desarrollo e Integración Social		Instituto Jalisciense de Asistencia Social		Instituto Jalisciense de Asistencia Social	

¿Para qué se gasta?

Finalidad	Función	Subfunción
Desarrollo Social	Protección Social	Otros de Seguridad Social y Asistencia Social

Objetivos

Nivel	Clave Componente	Resumen Narrativo
Actividad	02-06 ²	Supervisión a Instituciones de Asistencia Social Privada

Datos del Indicador

Denominación	Método de cálculo
Total de Instituciones supervisiones	(Supervisión a instituciones de Asistencia Social Privada (Realizado) / Supervisión a instituciones de Asistencia Social Privada (Programado))*100

Descripción del Indicador
Supervisión a Instituciones de Asistencia Social Privada

Tipo de Indicador	Gestión	Dimensión del Indicador	Eficiencia	Año de Medición del Resultado	2018
Cobertura	Estatal	Frecuencia de Medición	Trimestral		

Parámetros de semaforización						Meta Institucional	Meta Valor	Unidad de medida (meta valor)	Desagregado meta valor por género	
0	60.00	60.01	80.00	80.01	130	100%	1,000	Supervisión	Hombre	Mujer
						Sentido del Indicador	Línea Base (meta valor)	Año (Línea base)	Tipo de Acumulación	
						Ascendente	No disponible	No disponible	Suma	

Resultados

Valor Programado	750.00	Avance de la Meta (3er trimestre)	218.00	% Avance de la Meta (3er trimestre)	N.D	Semáforo (3er trimestre)	
	Valor programado	Avance de la meta		Valor programado	Avance de la meta		
Enero	N.P.	N.D	Julio	N.P.	N.D		
Febrero	N.P.	N.D	Agosto	N.P.	N.D		
Marzo	250.00	218.00	Septiembre	250.00	N.D		
Abril	N.P.	N.D	Octubre	N.P.			
Mayo	N.P.	N.D	Noviembre	N.P.			
Junio	250.00	N.D	Diciembre	250.00			

Medios de verificación: Expedientes electrónicos y documentales

Observaciones:

- El presente documento despliega la información perteneciente a los indicadores estratégicos y gestión de aquellos Programas presupuestarios que proveen de bienes y servicios que generan valor público a la ciudadanía jalisciense.
- Se muestra el número del Componente relacionado con el indicador.

**GOBIERNO DEL ESTADO DE JALISCO
PRESUPUESTO DE EGRESOS PARA EL EJERCICIO FISCAL 2018**

Ficha Técnica de Indicador

Sistema de Evaluación del Desempeño (SED)

Gobierno del Estado de Jalisco

Seguimiento de Indicadores

Secretaría de Planeación,
Administración y Finanzas

Datos del Programa ¹

Servicios de Asistencia Social a Grupos Vulnerables

Eje: Equidad de oportunidades

Tema Central: Pobreza y desigualdad

¿Quién gasta?

11	Unidad Presupuestal	047	Unidad Responsable	00252	Unidad Ejecutora del Gasto
Secretaría de Desarrollo e Integración Social		Instituto Jalisciense de Asistencia Social		Instituto Jalisciense de Asistencia Social	

¿Para qué se gasta?

Finalidad	Función	Subfunción
Desarrollo Social	Protección Social	Otros de Seguridad Social y Asistencia Social

Objetivos

Nivel	Clave Componente	Resumen Narrativo
Actividad	02-07 ²	Financiamiento Federal a favor de la Beneficencia Pública del Estado de Jalisco

Datos del Indicador

Denominación	Método de cálculo
Total de apoyos otorgados en coordinación con la Administración del Patrimonio de la Beneficencia Pública	(Apoyos otorgados con financiamiento de la Administración del Patrimonio de la Beneficencia Pública (Realizado) / Apoyos otorgados con financiamiento de la Administración del Patrimonio de la Beneficencia Pública (Programado))*100

Descripción del Indicador	Financiamiento Federal a favor de la Beneficencia Pública del Estado de Jalisco
----------------------------------	---

Tipo de Indicador	Gestión	Dimensión del Indicador	Eficiencia	Año de Medición del Resultado	2018
Cobertura	Estatal	Frecuencia de Medición	Trimestral		

Parámetros de semaforización	0	60.00	60.01	80.00	80.01	130	Meta Institucional	100%	Meta Valor	250	Unidad de medida (meta valor)	Apoyo	Desagregado meta valor por género	Hombre	Mujer
							Sentido del Indicador	Ascendente	Línea Base (meta valor)	No disponible	Año (Línea base)	No disponible	Tipo de Acumulación	Suma	

Resultados

Valor Programado	155.00	Avance de la Meta (3er trimestre)	564.00	% Avance de la Meta (3er trimestre)	N.D	Semáforo (3er trimestre)	
	Valor programado	Avance de la meta		Valor programado	Avance de la meta		
Enero	N.P.	N.D	Julio	N.P.	N.D		
Febrero	N.P.	N.D	Agosto	N.P.	N.D		
Marzo	60.00	564.00	Septiembre	95.00	N.D		
Abril	N.P.	N.D	Octubre	N.P.			
Mayo	N.P.	N.D	Noviembre	N.P.			
Junio	0.00	N.D	Diciembre	95.00			

Medios de verificación	Expedientes electrónicos y documentales
-------------------------------	---

Observaciones	
----------------------	--

1 El presente documento despliega la información perteneciente a los indicadores estratégicos y gestión de aquellos Programas presupuestarios que proveen de bienes y servicios que generan valor público a la ciudadanía jalisciense.
2 Se muestra el número del Componente relacionado con el indicador.

GOBIERNO DEL ESTADO DE JALISCO
PRESUPUESTO DE EGRESOS PARA EL EJERCICIO FISCAL 2018
Ficha Técnica de Indicador

Sistema de Evaluación del Desempeño (SED)

Gobierno del Estado de Jalisco

Seguimiento de Indicadores

Secretaría de Planeación,
Administración y Finanzas

Datos del Programa ¹

Servicios de Asistencia Social a Grupos Vulnerables

Eje: Equidad de oportunidades

Tema Central: Pobreza y desigualdad

¿Quién gasta?

11	Unidad Presupuestal	047	Unidad Responsable	00252	Unidad Ejecutora del Gasto
	Secretaría de Desarrollo e Integración Social		Instituto Jalisciense de Asistencia Social		Instituto Jalisciense de Asistencia Social

¿Para qué se gasta?

Finalidad	Función	Subfunción
Desarrollo Social	Protección Social	Otros de Seguridad Social y Asistencia Social

Objetivos







Nivel	Clave Componente	Resumen Narrativo
Componente	03 ²	Servicios prestados a personas en estado de vulnerabilidad económica.

Datos del Indicador

Denominación	Método de cálculo
Total de Servicios funerarios otorgados a personas con vulnerabilidad económica.	(Servicios funerarios (Realizado) / Servicios funerarios (Programado))*100

Descripción del Indicador
 Servicios funerarios asistenciales a personas en estado de vulnerabilidad económica prestados.

Tipo de Indicador	Gestión	Dimensión del Indicador	Eficiencia	Año de Medición del Resultado	2018
Cobertura	Estatal	Frecuencia de Medición	Trimestral		

						Desagregado meta valor por género				
Parámetros de semaforización						Meta Institucional	Meta Valor	Unidad de medida (meta valor)	Hombre	Mujer
0	60.00	60.01	80.00	80.01	130	100%	984	Servicio	No disponible	No disponible
 	 	 				Sentido del Indicador	Línea Base (meta valor)	Año (Línea base)	Tipo de Acumulación	
						Ascendente	No disponible	No disponible	Suma	

Resultados

Valor Programado	738.00	Avance de la Meta (3er trimestre)	185.00	% Avance de la Meta (3er trimestre)	N.D	Semáforo (3er trimestre)	
Enero	N.P.	Avance de la meta	N.D	Julio	N.P.	Avance de la meta	N.D
Febrero	N.P.		N.D	Agosto	N.P.		N.D
Marzo	246.00		185.00	Septiembre	246.00		N.D
Abril	N.P.		N.D	Octubre	N.P.		
Mayo	N.P.		N.D	Noviembre	N.P.		
Junio	246.00		N.D	Diciembre	246.00		

Medios de verificación: Contratos de servicios funerarios.

Observaciones:

- El presente documento despliega la información perteneciente a los indicadores estratégicos y gestión de aquellos Programas presupuestarios que proveen de bienes y servicios que generan valor público a la ciudadanía jalisciense.
- Se muestra el número del Componente relacionado con el indicador.

**GOBIERNO DEL ESTADO DE JALISCO
PRESUPUESTO DE EGRESOS PARA EL EJERCICIO FISCAL 2018**

Ficha Técnica de Indicador

Sistema de Evaluación del Desempeño (SED)

Gobierno del Estado de Jalisco

Seguimiento de Indicadores

Secretaría de Planeación,
Administración y Finanzas

Datos del Programa ¹

Servicios de Asistencia Social a Grupos Vulnerables

Eje: Equidad de oportunidades

Tema Central: Pobreza y desigualdad

¿Quién gasta?

11	Unidad Presupuestal	047	Unidad Responsable	00252	Unidad Ejecutora del Gasto
Secretaría de Desarrollo e Integración Social		Instituto Jalisciense de Asistencia Social		Instituto Jalisciense de Asistencia Social	

¿Para qué se gasta?

Finalidad	Función	Subfunción
Desarrollo Social	Protección Social	Otros de Seguridad Social y Asistencia Social

Objetivos

Nivel	Clave Componente	Resumen Narrativo
Actividad	03-22 ²	Realización de obras de mantenimiento y mejora de la infraestructura de los baños del áreas de mujeres, cuidados especiales y empleados de la UAPI

Datos del Indicador

Denominación	Método de cálculo
Obras de mantenimiento y mejora de la infraestructura de los baños del áreas de mujeres, cuidados especiales y empleados de la UAPI	$(\text{Avance obras de mantenimiento y mejora de la infraestructura de los baños del áreas de mujeres, cuidados especiales y empleados de la UAPI (Realizado)} / \text{Avance obras de mantenimiento y mejora de la infraestructura de los baños del áreas de mujeres, cuidados especiales y empleados de la UAPI (Programado)}) * 100$

Descripción del Indicador

Realización de obras de mantenimiento y mejora de la infraestructura de los baños del áreas de mujeres, cuidados especiales y empleados de la UAPI

Tipo de Indicador	Gestión	Dimensión del Indicador	Eficiencia	Año de Medición del Resultado	2018
Cobertura	Estatual	Frecuencia de Medición	Trimestral		

Desagregado meta valor por género

Parámetros de semaforización						Meta Institucional	Meta Valor	Unidad de medida (meta valor)	Hombre	Mujer
0	60.00	60.01	80.00	80.01	130	100%	3	Obra	0.00	0.00
						Sentido del Indicador	Línea Base (meta valor)	Año (Línea base)	Tipo de Acumulación	
						Ascendente	No disponible	No disponible	Suma	

Resultados

Valor Programado	1.00	Avance de la Meta (3er trimestre)	N.D.	% Avance de la Meta (3er trimestre)	N.D.	Semáforo (3er trimestre)	
	Valor programado	Avance de la meta		Valor programado	Avance de la meta		
Enero	N.P.	N.D.		Julio	N.P.	N.D.	
Febrero	N.P.	N.D.		Agosto	N.P.	N.D.	
Marzo	0.00	N.D.		Septiembre	1.00	N.D.	
Abril	N.P.	N.D.		Octubre	N.P.		
Mayo	N.P.	N.D.		Noviembre	N.P.		
Junio	0.00	N.D.		Diciembre	2.00		

Medios de verificación Evidencia física de las obras mantenimiento realizadas, informes de avance de obra y generadores, informe del supervisor de obra y pagos realizados por la contratación de la obra.

Observaciones

- El presente documento despliega la información perteneciente a los indicadores estratégicos y gestión de aquellos Programas presupuestarios que proveen de bienes y servicios que generan valor público a la ciudadanía jalisciense.
- Se muestra el número del Componente relacionado con el indicador.

GOBIERNO DEL ESTADO DE JALISCO
PRESUPUESTO DE EGRESOS PARA EL EJERCICIO FISCAL 2018

Ficha Técnica de Indicador

Sistema de Evaluación del Desempeño (SED)

Gobierno del Estado de Jalisco

Seguimiento de Indicadores

Secretaría de Planeación,
Administración y Finanzas

Datos del Programa ¹

Servicios de Asistencia Social a Grupos Vulnerables

Eje: Equidad de oportunidades

Tema Central: Pobreza y desigualdad

¿Quién gasta?

11	Unidad Presupuestal	047	Unidad Responsable	00252	Unidad Ejecutora del Gasto
Secretaría de Desarrollo e Integración Social		Instituto Jalisciense de Asistencia Social		Instituto Jalisciense de Asistencia Social	

¿Para qué se gasta?

Finalidad	Función	Subfunción
Desarrollo Social	Protección Social	Otros de Seguridad Social y Asistencia Social

Objetivos

Nivel	Clave Componente	Resumen Narrativo
Actividad	03-08 ²	Firma de contratos de servicios funerarios

Datos del Indicador

Denominación	Método de cálculo
Total de contratos de Servicios funerarios firmados	$(\text{Contratos de servicios funerarios (Realizado)} / \text{Contratos de servicios funerarios (Programado)}) * 100$

Descripción del Indicador	Contratos de Servicios funerarios firmados
---------------------------	--

Tipo de Indicador	Gestión	Dimensión del Indicador	Eficiencia	Año de Medición del Resultado	2018
Cobertura	Estatal	Frecuencia de Medición	Trimestral		

Parámetros de semaforización						Meta Institucional	Meta Valor	Unidad de medida (meta valor)	Desagregado meta valor por género	
0	60.00	60.01	80.00	80.01	130	100%	984	Contrato	Hombre	Mujer
									No disponible	No disponible
						Sentido del Indicador	Línea Base (meta valor)	Año (Línea base)	Tipo de Acumulación	
						Ascendente	No disponible	No disponible	Suma	

Resultados

Valor Programado	738.00	Avance de la Meta (3er trimestre)	185.00	% Avance de la Meta (3er trimestre)	N.D	Semáforo (3er trimestre)	
	Valor programado	Avance de la meta		Valor programado	Avance de la meta		
Enero	N.P.	N.D	Julio	N.P.	N.D		
Febrero	N.P.	N.D	Agosto	N.P.	N.D		
Marzo	246.00	185.00	Septiembre	246.00	N.D		
Abril	N.P.	N.D	Octubre	N.P.			
Mayo	N.P.	N.D	Noviembre	N.P.			
Junio	246.00	N.D	Diciembre	246.00			

Medios de verificación	Reporte de avance de gestión
------------------------	------------------------------

Observaciones	
---------------	--

- 1 El presente documento despliega la información perteneciente a los indicadores estratégicos y gestión de aquellos Programas presupuestarios que proveen de bienes y servicios que generan valor público a la ciudadanía jalisciense.
- 2 Se muestra el número del Componente relacionado con el indicador.

GOBIERNO DEL ESTADO DE JALISCO
PRESUPUESTO DE EGRESOS PARA EL EJERCICIO FISCAL 2018

Ficha Técnica de Indicador

Sistema de Evaluación del Desempeño (SED)

Gobierno del Estado de Jalisco

Seguimiento de Indicadores

Secretaría de Planeación,
Administración y Finanzas

Datos del Programa ¹

Servicios de Asistencia Social a Grupos Vulnerables

Eje: Equidad de oportunidades

Tema Central: Pobreza y desigualdad

¿Quién gasta?

11	Unidad Presupuestal	047	Unidad Responsable	00252	Unidad Ejecutora del Gasto
Secretaría de Desarrollo e Integración Social		Instituto Jalisciense de Asistencia Social		Instituto Jalisciense de Asistencia Social	

¿Para qué se gasta?

Finalidad	Función	Subfunción
Desarrollo Social	Protección Social	Otros de Seguridad Social y Asistencia Social

Objetivos

Nivel	Clave Componente	Resumen Narrativo
Componente	04 ²	Servicios integrales proporcionados a personas en situación de calle.

Datos del Indicador

Denominación	Método de cálculo
Total de personas atendidas integralmente en la UAPI	(Desarrollo de capacidades de autocuidado en personas (Realizado) / Desarrollo de capacidades de autocuidado en personas (Programado))*100

Descripción del Indicador
Seguimiento al desarrollo de capacidades de auto cuidado de los usuarios de la Unidad Asistencial Para Indigentes.

Tipo de Indicador	Gestión	Dimensión del Indicador	Eficiencia	Año de Medición del Resultado	2018
Cobertura	Estatal	Frecuencia de Medición	Trimestral		

Parámetros de semaforización						Meta Institucional	Meta Valor	Unidad de medida (meta valor)	Desagregado meta valor por género	
						100%	250	Persona	Hombre	Mujer
0	60.00	60.01	80.00	80.01	130	Sentido del Indicador	Línea Base (meta valor)	Año (Línea base)	Tipo de Acumulación	
						Ascendente	No disponible	No disponible	Suma	

Resultados

Valor Programado	250.00	Avance de la Meta (3er trimestre)	262.00	% Avance de la Meta (3er trimestre)	N.D	Semáforo (3er trimestre)	
	Valor programado	Avance de la meta		Valor programado	Avance de la meta		
Enero	N.P.	N.D	Julio	N.P.	N.D		
Febrero	N.P.	N.D	Agosto	N.P.	N.D		
Marzo	250.00	262.00	Septiembre	0.00	N.D		
Abril	N.P.	N.D	Octubre	N.P.			
Mayo	N.P.	N.D	Noviembre	N.P.			
Junio	0.00	N.D	Diciembre	0.00			

Medios de verificación: Expedientes de caso por persona atendida, oficios de derivación de autoridades, reportes ciudadanos.

Observaciones:

- 1 El presente documento despliega la información perteneciente a los indicadores estratégicos y gestión de aquellos Programas presupuestarios que proveen de bienes y servicios que generan valor público a la ciudadanía jalisciense.
- 2 Se muestra el número del Componente relacionado con el indicador.

GOBIERNO DEL ESTADO DE JALISCO
PRESUPUESTO DE EGRESOS PARA EL EJERCICIO FISCAL 2018

Ficha Técnica de Indicador

Sistema de Evaluación del Desempeño (SED)

Gobierno del Estado de Jalisco

Seguimiento de Indicadores

Secretaría de Planeación,
Administración y Finanzas

Datos del Programa ¹

Servicios de Asistencia Social a Grupos Vulnerables

Eje: Equidad de oportunidades

Tema Central: Pobreza y desigualdad

¿Quién gasta?

11	Unidad Presupuestal	047	Unidad Responsable	00252	Unidad Ejecutora del Gasto
Secretaría de Desarrollo e Integración Social		Instituto Jalisciense de Asistencia Social		Instituto Jalisciense de Asistencia Social	

¿Para qué se gasta?

Finalidad	Función	Subfunción
Desarrollo Social	Protección Social	Otros de Seguridad Social y Asistencia Social

Objetivos

Nivel	Clave Componente	Resumen Narrativo
Actividad	04-10 ²	Seguimiento al desarrollo de capacidades de auto cuidado de los usuarios de la Unidad Asistencial Para Indigentes.

Datos del Indicador

Denominación	Método de cálculo
Total de servicios integrales	(Servicios integrales a personas en situación de calle (Realizado) / Servicios integrales a personas en situación de calle (Programado))*100

Descripción del Indicador
 Seguimiento al desarrollo de capacidades de autocuidado de los usuarios de la Unidad Asistencial Para Indigentes.

Tipo de Indicador	Gestión	Dimensión del Indicador	Eficiencia	Año de Medición del Resultado	2018
Cobertura	Estatal	Frecuencia de Medición	Trimestral		

Parámetros de semaforización						Meta Institucional	Meta Valor	Unidad de medida (meta valor)	Desagregado meta valor por género	
0	60.00	60.01	80.00	80.01	130	100%	250	Servicio	Hombre	Mujer
						100%	250	Servicio	No disponible	No disponible
						Sentido del Indicador	Línea Base (meta valor)	Año (Línea base)	Tipo de Acumulación	
						Ascendente	No disponible	No disponible	Promedio	

Resultados

Valor Programado	250.00	Avance de la Meta (3er trimestre)	262.00	% Avance de la Meta (3er trimestre)	N.D	Semáforo (3er trimestre)	
	Valor programado	Avance de la meta		Valor programado	Avance de la meta		
Enero	N.P.	N.D	Julio	N.P.	N.D		
Febrero	N.P.	N.D	Agosto	N.P.	N.D		
Marzo	250.00	262.00	Septiembre	250.00	N.D		
Abril	N.P.	N.D	Octubre	N.P.			
Mayo	N.P.	N.D	Noviembre	N.P.			
Junio	250.00	N.D	Diciembre	250.00			

Medios de verificación: Expediente único registro de escala de Barthel

Observaciones:

- El presente documento despliega la información perteneciente a los indicadores estratégicos y gestión de aquellos Programas presupuestarios que proveen de bienes y servicios que generan valor público a la ciudadanía jalisciense.
- Se muestra el número del Componente relacionado con el indicador.

GOBIERNO DEL ESTADO DE JALISCO
PRESUPUESTO DE EGRESOS PARA EL EJERCICIO FISCAL 2018

Ficha Técnica de Indicador

Sistema de Evaluación del Desempeño (SED)

Gobierno del Estado de Jalisco

Seguimiento de Indicadores

Secretaría de Planeación,
Administración y Finanzas

Datos del Programa ¹

Servicios de Asistencia Social a Grupos Vulnerables

Eje: Equidad de oportunidades

Tema Central: Pobreza y desigualdad

¿Quién gasta?

11	Unidad Presupuestal	047	Unidad Responsable	00252	Unidad Ejecutora del Gasto
Secretaría de Desarrollo e Integración Social		Instituto Jalisciense de Asistencia Social		Instituto Jalisciense de Asistencia Social	

¿Para qué se gasta?

Finalidad	Función	Subfunción
Desarrollo Social	Protección Social	Otros de Seguridad Social y Asistencia Social

Objetivos

Nivel	Clave Componente	Resumen Narrativo
Componente	05 ²	Servicios integrales a personas de la tercera edad en situación de vulnerabilidad en el asilo Leónidas K. Demos, proporcionados.

Datos del Indicador

Denominación	Método de cálculo
Porcentaje de Adultos Mayores beneficiados con algún programa social del Gobierno del Estado	(Número de adultos mayores beneficiados por al menos un programa del Gobierno del Estado de Jalisco (Realizado)/Número de adultos mayores beneficiados por al menos un programa del Gobierno del Estado de Jalisco (Programado))*100

Descripción del Indicador

Muestra el número de Adultos Mayores de 65 años que reciben apoyo de por lo menos uno de los programas públicos del Gobierno del Estado de Jalisco

Tipo de Indicador	Estratégico	Dimensión del Indicador	Eficacia	Año de Medición del Resultado	2018
Cobertura	Estatal	Frecuencia de Medición	Semestral		

						Desagregado meta valor por género				
						Meta Institucional	Meta Valor	Unidad de medida (meta valor)	Hombre	Mujer
Parámetros de semaforización						100%	110,000	Apoyo	No disponible	No disponible
0	60.01	60.00	80.01	80.00	130	Sentido del Indicador	Línea Base (meta valor)	Año (Línea base)	Tipo de Acumulación	
						Ascendente	109,226	2015	Promedio	

Resultados

Valor Programado	108	Avance de la Meta (3er trimestre)	108	% Avance de la Meta (3er trimestre)	100.00%	Semáforo (3er trimestre)	
	Valor programado	Avance de la meta		Valor programado	Avance de la meta		
Enero	0.00	N.D.	Julio	108,917.00	108,872.00		
Febrero	0.00	N.D.	Agosto	108,917.00	108,872.00		
Marzo	0.00	0.00	Septiembre	108,917.00	N.D.		
Abril	0.00	0.00	Octubre	108,917.00	108,872.00		
Mayo	0.00	0.00	Noviembre	108,917.00	N.D.		
Junio	108,917.00	108,872.00	Diciembre	134,917.00	N.D.		

Medios de verificación: Expedientes de caso por persona atendida.

Observaciones:

¹ El presente documento despliega la información perteneciente a los indicadores estratégicos y gestión de aquellos Programas presupuestarios que proveen de bienes y servicios que generan valor público a la ciudadanía jalisciense.

² Se muestra el número del Componente relacionado con el indicador.

GOBIERNO DEL ESTADO DE JALISCO
PRESUPUESTO DE EGRESOS PARA EL EJERCICIO FISCAL 2018

Ficha Técnica de Indicador

Sistema de Evaluación del Desempeño (SED)

Gobierno del Estado de Jalisco

Seguimiento de Indicadores

Secretaría de Planeación,
Administración y Finanzas

Datos del Programa ¹

Servicios de Asistencia Social a Grupos Vulnerables

Eje: Equidad de oportunidades

Tema Central: Pobreza y desigualdad

¿Quién gasta?

11	Unidad Presupuestal	047	Unidad Responsable	00252	Unidad Ejecutora del Gasto
Secretaría de Desarrollo e Integración Social		Instituto Jalisciense de Asistencia Social		Instituto Jalisciense de Asistencia Social	

¿Para qué se gasta?

Finalidad	Función	Subfunción
Desarrollo Social	Protección Social	Otros de Seguridad Social y Asistencia Social

Objetivos

Nivel	Clave Componente	Resumen Narrativo
Actividad	05-23 ²	Instalación de equipo de generación de energía eléctrica a través de paneles solares en el Asilo Leónidas K. Demos

Datos del Indicador

Denominación	Método de cálculo
Equipos de generación eléctrica adquiridos e instalados en el Asilo Leónidas K. Demos	(Avance en la instalación del equipo de generación eléctrica (Realizado) / Avance en la instalación del equipo de generación eléctrica (Programado))*100

Descripción del Indicador
 Instalación de equipo de generación de energía eléctrica a través de paneles solares en el Asilo Leónidas K. Demos

Tipo de Indicador	Gestión	Dimensión del Indicador	Eficiencia	Año de Medición del Resultado	2018
Cobertura	Municipal	Frecuencia de Medición	Trimestral		

Parámetros de semaforización						Meta Institucional	Meta Valor	Unidad de medida (meta valor)	Desagregado meta valor por género	
0	20.00	20.01	80.00	80.01	130	100%	1	Equipo	Hombre	Mujer
									0.00	0.00
						Sentido del Indicador	Línea Base (meta valor)	Año (Línea base)	Tipo de Acumulación	
						Ascendente	No disponible	No disponible	Suma	

Resultados

Valor Programado	1.00	Avance de la Meta (3er trimestre)	N.D.	% Avance de la Meta (3er trimestre)	N.D.	Semáforo (3er trimestre)	
	Valor programado	Avance de la meta		Valor programado	Avance de la meta		
Enero	N.P.	N.D.	Julio	N.P.	N.D.		
Febrero	N.P.	N.D.	Agosto	N.P.	N.D.		
Marzo	0.00	N.D.	Septiembre	1.00	N.D.		
Abril	N.P.	N.D.	Octubre	N.P.			
Mayo	N.P.	N.D.	Noviembre	N.P.			
Junio	0.00	N.D.	Diciembre	0.00			

Medios de verificación
 Evidencia física de la instalación del equipo, pagos realizados para la adquisición y evidencia de la disminución de los pagos por consumo de energía a la Comisión Federal de Electricidad

Observaciones

¹ El presente documento despliega la información perteneciente a los indicadores estratégicos y gestión de aquellos Programas presupuestarios que proveen de bienes y servicios que generan valor público a la ciudadanía jalisciense.

² Se muestra el número del Componente relacionado con el indicador.

GOBIERNO DEL ESTADO DE JALISCO
PRESUPUESTO DE EGRESOS PARA EL EJERCICIO FISCAL 2018

Ficha Técnica de Indicador

Sistema de Evaluación del Desempeño (SED)

Gobierno del Estado de Jalisco

Seguimiento de Indicadores

Secretaría de Planeación,
Administración y Finanzas

Datos del Programa ¹

Servicios de Asistencia Social a Grupos Vulnerables

Eje: Equidad de oportunidades

Tema Central: Pobreza y desigualdad

¿Quién gasta?

11	Unidad Presupuestal	047	Unidad Responsable	00252	Unidad Ejecutora del Gasto
Secretaría de Desarrollo e Integración Social		Instituto Jalisciense de Asistencia Social		Instituto Jalisciense de Asistencia Social	

¿Para qué se gasta?

Finalidad	Función	Subfunción
Desarrollo Social	Protección Social	Otros de Seguridad Social y Asistencia Social

Objetivos

Nivel	Clave Componente	Resumen Narrativo
Actividad	05-09 ²	Atención integral a personas de la tercera edad, incluye alimentación, cuidados médicos geriátricos, recreación, cuidados especiales, entre otras actividades.

Datos del Indicador

Denominación	Porcentaje de adultos mayores atendidos con relación a lo programado				Método de cálculo	$(\text{Adultos mayores (Realizado)} / \text{Adultos mayores (Programado)}) * 100$	
Descripción del Indicador	Atención integral a personas de la tercera edad. La incluye alimentación, cuidados medico geriátricos, recreación, cuidados especiales, entre otras actividades.						
Tipo de Indicador	Gestión	Dimensión del Indicador	Eficiencia	Año de Medición del Resultado	2018		
Cobertura	Estatal	Frecuencia de Medición	Trimestral				

Parámetros de semaforización						Meta Institucional	Meta Valor	Unidad de medida (meta valor)	Desagregado meta valor por género	
0	60.00	60.01	80.00	80.01	130	100%	60	Adulto mayor	No disponible	No disponible
						Sentido del Indicador	Línea Base (meta valor)	Año (Línea base)	Tipo de Acumulación	
						Ascendente	No disponible	No disponible	Promedio	

Resultados

Valor Programado	60.00	Avance de la Meta (3er trimestre)	49.00	% Avance de la Meta (3er trimestre)	N.D	Semáforo (3er trimestre)	
	Valor programado	Avance de la meta		Valor programado	Avance de la meta		
Enero	N.P.	N.D	Julio	N.P.	N.D		
Febrero	N.P.	N.D	Agosto	N.P.	N.D		
Marzo	60.00	49.00	Septiembre	60.00	N.D		
Abril	N.P.	N.D	Octubre	N.P.			
Mayo	N.P.	N.D	Noviembre	N.P.			
Junio	60.00	N.D	Diciembre	60.00			

Medios de verificación: Expedientes personales

Observaciones:

- 1 El presente documento despliega la información perteneciente a los indicadores estratégicos y gestión de aquellos Programas presupuestarios que proveen de bienes y servicios que generan valor público a la ciudadanía jalisciense.
- 2 Se muestra el número del Componente relacionado con el indicador.

**GOBIERNO DEL ESTADO DE JALISCO
PRESUPUESTO DE EGRESOS PARA EL EJERCICIO FISCAL 2018**

Ficha Técnica de Indicador

Sistema de Evaluación del Desempeño (SED)

Gobierno del Estado de Jalisco

Seguimiento de Indicadores

Secretaría de Planeación,
Administración y Finanzas

Datos del Programa ¹

Servicios de Asistencia Social a Grupos Vulnerables

Eje: Equidad de oportunidades

Tema Central: Pobreza y desigualdad

¿Quién gasta?

11	Unidad Presupuestal	047	Unidad Responsable	00252	Unidad Ejecutora del Gasto
Secretaría de Desarrollo e Integración Social		Instituto Jalisciense de Asistencia Social		Instituto Jalisciense de Asistencia Social	

¿Para qué se gasta?

Finalidad	Función	Subfunción
Desarrollo Social	Protección Social	Otros de Seguridad Social y Asistencia Social

Objetivos

Nivel	Clave Componente	Resumen Narrativo
Componente	06 ²	Terapias a personas con discapacidad, realizadas.

Datos del Indicador

Denominación	Método de cálculo
Total de terapias individuales y grupales a jóvenes y niños	$(\text{Terapias individuales o grupales (Realizado)} / \text{Terapias individuales o grupales (Programado)}) * 100$

Descripción del Indicador
Terapias individuales y/o grupales, que mejoran la calidad de vida de las familias prestados.

Tipo de Indicador	Gestión	Dimensión del Indicador	Eficiencia	Año de Medición del Resultado	2018
Cobertura	Estatal	Frecuencia de Medición	Trimestral		

Parámetros de semaforización						Meta Institucional	Meta Valor	Unidad de medida (meta valor)	Desagregado meta valor por género	
0	60.00	60.01	80.00	80.01	130	100%	6,039	Terapia	Hombre	Mujer
									No disponible	No disponible
						Sentido del Indicador	Línea Base (meta valor)	Año (Línea base)	Tipo de Acumulación	
						Ascendente	No disponible	No disponible	Suma	

Resultados

Valor Programado	4,530.00	Avance de la Meta (3er trimestre)	1,510.00	% Avance de la Meta (3er trimestre)	N.D	Semáforo (3er trimestre)	
	Valor programado	Avance de la meta		Valor programado	Avance de la meta		
Enero	N.P.	N.D	Julio	N.P.	N.D		
Febrero	N.P.	N.D	Agosto	N.P.	N.D		
Marzo	1,510.00	1,510.00	Septiembre	1,510.00	N.D		
Abril	N.P.	N.D	Octubre	N.P.			
Mayo	N.P.	N.D	Noviembre	N.P.			
Junio	1,510.00	N.D	Diciembre	1,509.00			

Medios de verificación Expedientes de caso por persona atendida.

Observaciones

- El presente documento despliega la información perteneciente a los indicadores estratégicos y gestión de aquellos Programas presupuestarios que proveen de bienes y servicios que generan valor público a la ciudadanía jalisciense.
- Se muestra el número del Componente relacionado con el indicador.

GOBIERNO DEL ESTADO DE JALISCO
PRESUPUESTO DE EGRESOS PARA EL EJERCICIO FISCAL 2018

Ficha Técnica de Indicador

Sistema de Evaluación del Desempeño (SED)

Gobierno del Estado de Jalisco

Seguimiento de Indicadores

Secretaría de Planeación,
Administración y Finanzas

Datos del Programa ¹

Servicios de Asistencia Social a Grupos Vulnerables

Eje: Equidad de oportunidades

Tema Central: Pobreza y desigualdad

¿Quién gasta?

11	Unidad Presupuestal	047	Unidad Responsable	00252	Unidad Ejecutora del Gasto
Secretaría de Desarrollo e Integración Social		Instituto Jalisciense de Asistencia Social		Instituto Jalisciense de Asistencia Social	

¿Para qué se gasta?

Finalidad	Función	Subfunción
Desarrollo Social	Protección Social	Otros de Seguridad Social y Asistencia Social

Objetivos

Nivel	Clave Componente	Resumen Narrativo
Actividad	06-11 ²	Otorgamiento de servicios terapéuticos a niños y jóvenes con discapacidad en el Centro de Terapias Especiales realizadas.

Datos del Indicador

Denominación	Método de cálculo
Total de servicios terapéuticos a niños y jóvenes con discapacidad.	$(\text{Terapias para niños y jóvenes (Realizado)} / \text{Terapias para niños y jóvenes (Programado)}) * 100$

Descripción del Indicador
Servicios Terapéuticos a niños y jóvenes con discapacidad en el Centro de Terapias Especiales realizadas.

Tipo de Indicador	Gestión	Dimensión del Indicador	Eficiencia	Año de Medición del Resultado	2018
Cobertura	Estatual	Frecuencia de Medición	Trimestral		

Parámetros de semaforización	Meta Institucional		Meta Valor	Unidad de medida (meta valor)	Desagregado meta valor por género	
	100%	6,039	Terapia	Hombre	Mujer	
0 60.00 60.01 80.00 80.01 130					No disponible	No disponible
	Sentido del Indicador	Línea Base (meta valor)	Año (Línea base)	Tipo de Acumulación		
	Ascendente	No disponible	No disponible	Suma		

Resultados

Valor Programado	4,530.00	Avance de la Meta (3er trimestre)	1,417.00	% Avance de la Meta (3er trimestre)	N.D	Semáforo (3er trimestre)
	Valor programado	Avance de la meta	Valor programado	Avance de la meta		
Enero	N.P.	N.D	Julio	N.P.	N.D	
Febrero	N.P.	N.D	Agosto	N.P.	N.D	
Marzo	1,510.00	1,417.00	Septiembre	1,510.00	N.D	
Abril	N.P.	N.D	Octubre	N.P.		
Mayo	N.P.	N.D	Noviembre	N.P.		
Junio	1,510.00	N.D	Diciembre	1,509.00		

Medios de verificación	Expedientes de caso por persona atendida.
-------------------------------	---

Observaciones	
----------------------	--

1 El presente documento despliega la información perteneciente a los indicadores estratégicos y gestión de aquellos Programas presupuestarios que proveen de bienes y servicios que generan valor público a la ciudadanía jalisciense.
2 Se muestra el número del Componente relacionado con el indicador.

GOBIERNO DEL ESTADO DE JALISCO
PRESUPUESTO DE EGRESOS PARA EL EJERCICIO FISCAL 2018

Ficha Técnica de Indicador

Sistema de Evaluación del Desempeño (SED)

Gobierno del Estado de Jalisco

Seguimiento de Indicadores

Secretaría de Planeación,
Administración y Finanzas

Datos del Programa ¹

Servicios de Asistencia Social a Grupos Vulnerables

Eje: Equidad de oportunidades

Tema Central: Pobreza y desigualdad

¿Quién gasta?

11	Unidad Presupuestal	047	Unidad Responsable	00252	Unidad Ejecutora del Gasto
Secretaría de Desarrollo e Integración Social		Instituto Jalisciense de Asistencia Social		Instituto Jalisciense de Asistencia Social	

¿Para qué se gasta?

Finalidad	Función	Subfunción
Desarrollo Social	Protección Social	Otros de Seguridad Social y Asistencia Social

Objetivos

Nivel	Clave Componente	Resumen Narrativo
Componente	07 ²	Servicios de capacitación otorgados a personas en estado de vulnerabilidad económica.

Datos del Indicador

Denominación	Método de cálculo
Total de Jóvenes y adultos inscritos en los cursos y talleres	$(\text{Inscripciones de alumnos (Realizado)} / \text{Inscripciones de alumnos (Programado)}) * 100$

Descripción del Indicador	Jóvenes y adultos que se inscriben en los cursos y talleres para ser capacitados
---------------------------	--

Tipo de Indicador	Gestión	Dimensión del Indicador	Eficiencia	Año de Medición del Resultado	2018
Cobertura	Estatral	Frecuencia de Medición	Trimestral		

Parámetros de semaforización						Meta Institucional	Meta Valor	Unidad de medida (meta valor)	Desagregado meta valor por género	
0	60.00	60.01	80.00	80.01	130	100%	582	Alumno	hombre	mujer
									No disponible	No disponible
						Sentido del Indicador	Línea Base (meta valor)	Año (Línea base)	Tipo de Acumulación	
						Ascendente	No disponible	No disponible	Suma	

Resultados

Valor Programado	582.00	Avance de la Meta (3er trimestre)	471.00	% Avance de la Meta (3er trimestre)	N.D	Semáforo (3er trimestre)	
	Valor programado	Avance de la meta		Valor programado	Avance de la meta		
Enero	582.00	471.00	Julio	0.00	N.D		
Febrero	N.P.	N.D	Agosto	N.P.	N.D		
Marzo	N.P.	N.D	Septiembre	N.P.	N.D		
Abril	0.00	N.D	Octubre	0.00			
Mayo	N.P.	N.D	Noviembre	N.P.			
Junio	N.P.	N.D	Diciembre	N.P.			

Medios de verificación: Certificados de capacitación emitidos.

Observaciones:

- El presente documento despliega la información perteneciente a los indicadores estratégicos y gestión de aquellos Programas presupuestarios que proveen de bienes y servicios que generan valor público a la ciudadanía jalisciense.
- Se muestra el número del Componente relacionado con el indicador.

GOBIERNO DEL ESTADO DE JALISCO
PRESUPUESTO DE EGRESOS PARA EL EJERCICIO FISCAL 2018
Ficha Técnica de Indicador

Sistema de Evaluación del Desempeño (SED)

Gobierno del Estado de Jalisco

Seguimiento de Indicadores

Secretaría de Planeación,
Administración y Finanzas

Datos del Programa ¹

Servicios de Asistencia Social a Grupos Vulnerables

Eje: Equidad de oportunidades

Tema Central: Pobreza y desigualdad

¿Quién gasta?

11	Unidad Presupuestal	047	Unidad Responsable	00252	Unidad Ejecutora del Gasto
	Secretaría de Desarrollo e Integración Social		Instituto Jalisciense de Asistencia Social		Instituto Jalisciense de Asistencia Social

¿Para qué se gasta?

Finalidad	Función	Subfunción
Desarrollo Social	Protección Social	Otros de Seguridad Social y Asistencia Social

Objetivos

Nivel	Clave Componente	Resumen Narrativo
Actividad	07-12 ²	Capacitación a jóvenes y adultos que requieren desarrollar habilidades para ingresar al campo laboral

Datos del Indicador

Denominación	Método de cálculo
Total de Jóvenes y adultos capacitados para desarrollar habilidades laborales	(Personas capacitadas (Realizado) / Personas capacitadas (Programado))*100

Descripción del Indicador
 Jóvenes y adultos que requieren desarrollar habilidades para ingresar al campo laboral capacitados

Tipo de Indicador	Gestión	Dimensión del Indicador	Eficiencia	Año de Medición del Resultado	2018
Cobertura	Estatal	Frecuencia de Medición	Trimestral		

Desagregado meta valor por género

	Meta Institucional	Meta Valor	Unidad de medida (meta valor)	Hombre	Mujer
Parámetros de semaforización	100%	582	Persona	No disponible	No disponible
0 60.00 60.01 80.00 80.01 130	Sentido del Indicador	Línea Base (meta valor)	Año (Línea base)	Tipo de Acumulación	
	Ascendente	No disponible	No disponible	Mínimo	

Resultados

Valor Programado	582.00	Avance de la Meta (3er trimestre)	582.00	% Avance de la Meta (3er trimestre)	N.D	Semáforo (3er trimestre)
	Valor programado		Avance de la meta		Valor programado	Avance de la meta
Enero	N.P.		N.D	Julio	N.P.	N.D
Febrero	N.P.		N.D	Agosto	N.P.	N.D
Marzo	582.00		582.00	Septiembre	582.00	N.D
Abril	N.P.		N.D	Octubre	N.P.	
Mayo	N.P.		N.D	Noviembre	N.P.	
Junio	582.00		N.D	Diciembre	582.00	

Medios de verificación:

Observaciones:

- 1 El presente documento despliega la información perteneciente a los indicadores estratégicos y gestión de aquellos Programas presupuestarios que proveen de bienes y servicios que generan valor público a la ciudadanía jalisciense.
- 2 Se muestra el número del Componente relacionado con el indicador.

GOBIERNO DEL ESTADO DE JALISCO
PRESUPUESTO DE EGRESOS PARA EL EJERCICIO FISCAL 2018

Ficha Técnica de Indicador

Sistema de Evaluación del Desempeño (SED)

Gobierno del Estado de Jalisco

Seguimiento de Indicadores

Secretaría de Planeación,
Administración y Finanzas

Datos del Programa ¹

Servicios de Asistencia Social a Grupos Vulnerables

Eje: Equidad de oportunidades

Tema Central: Pobreza y desigualdad

¿Quién gasta?

11	Unidad Presupuestal	047	Unidad Responsable	00252	Unidad Ejecutora del Gasto
Secretaría de Desarrollo e Integración Social		Instituto Jalisciense de Asistencia Social		Instituto Jalisciense de Asistencia Social	

¿Para qué se gasta?

Desarrollo Social	Protección Social	Otros de Seguridad Social y Asistencia Social
-------------------	-------------------	---

Objetivos

Nivel	Clave Componente	Resumen Narrativo
Actividad	A1-13 ²	Adquisición de Tabletas Electrónicas para captura de inventarios y fotografías de bienes en custodia en Depósitos vehiculares que permita un mejor control de los bienes y vehículos remitidos por autoridades propiedad de particulares.

Datos del Indicador

Denominación	Método de cálculo
Total de tabletas electrónicas para el registro y control en sistema de los bienes en deposito legal	(Número de tabletas electrónicas para el registro y control en sistema de los bienes en deposito legal (Realizado) / Número de tabletas electrónicas para el registro y control en sistema de los bienes en deposito legal (Programado))*100

Descripción del Indicador
Adquisición de Tabletas Electrónicas para captura de inventarios y fotografías de bienes en custodia en Depósitos vehiculares que permita un mejor control de los bienes y vehículos remitidos por autoridades propiedad de particulares

Tipo de Indicador	Gestión	Dimensión del Indicador	Eficiencia	Año de Medición del Resultado	2018
Cobertura	Estatal	Frecuencia de Medición	Trimestral		

Parámetros de semaforización						Meta Institucional	Meta Valor	Unidad de medida (meta valor)	Desagregado meta valor por género	
0	60.00	60.01	80.00	80.01	130	100%	13	Equipo de Cómputo	Hombre	Mujer
									0.00	0.00
						Sentido del Indicador	Línea Base (meta valor)	Año (Línea base)	Tipo de Acumulación	
						Ascendente	No disponible	No disponible	Suma	

Resultados

Valor Programado	13.00	Avance de la Meta (3er trimestre)	N.D.	% Avance de la Meta (3er trimestre)	N.D.	Semáforo (3er trimestre)	
	Valor programado	Avance de la meta		Valor programado	Avance de la meta		
Enero	N.P.	N.D.	Julio	N.P.	N.D.		
Febrero	N.P.	N.D.	Agosto	N.P.	N.D.		
Marzo	0.00	N.D.	Septiembre	13.00	N.D.		
Abril	N.P.	N.D.	Octubre	N.P.			
Mayo	N.P.	N.D.	Noviembre	N.P.			
Junio	0.00	N.D.	Diciembre	0.00			

Medios de verificación Archivos, expedientes y documentos de la contratación de bienes y servicios y documentales de pago efectuados

Observaciones

- 1 El presente documento despliega la información perteneciente a los indicadores estratégicos y gestión de aquellos Programas presupuestarios que proveen de bienes y servicios que generan valor público a la ciudadanía jalisciense.
- 2 Se muestra el número del Componente relacionado con el indicador.

GOBIERNO DEL ESTADO DE JALISCO
PRESUPUESTO DE EGRESOS PARA EL EJERCICIO FISCAL 2018

Ficha Técnica de Indicador

Sistema de Evaluación del Desempeño (SED)

Gobierno del Estado de Jalisco

Seguimiento de Indicadores

Secretaría de Planeación,
Administración y Finanzas

Datos del Programa ¹

Servicios de Asistencia Social a Grupos Vulnerables

Eje: Equidad de oportunidades

Tema Central: Pobreza y desigualdad

¿Quién gasta?

11	Unidad Presupuestal	047	Unidad Responsable	00252	Unidad Ejecutora del Gasto
Secretaría de Desarrollo e Integración Social		Instituto Jalisciense de Asistencia Social		Instituto Jalisciense de Asistencia Social	

¿Para qué se gasta?

Finalidad	Función	Subfunción
Desarrollo Social	Protección Social	Otros de Seguridad Social y Asistencia Social

Objetivos

Nivel	Clave Componente	Resumen Narrativo
Actividad	A1-14 ²	Reestructuración y adquisición de equipos del servidor del Instituto, para la optimización de procesos y controles administrativos que permitan la conservación y seguridad de la información y cumplimiento normativo.

Datos del Indicador

Denominación	Método de cálculo
Equipos de servidores e instalación adquiridos por el Instituto	(Avance de la reestructuración y adquisición de equipos del site del Instituto (Realizado) / Avance de la reestructuración y adquisición de equipos del site del Instituto (Programado))*100

Descripción del Indicador
 Reestructuración y adquisición de equipos del servidor del Instituto, para la optimización de procesos y controles administrativos que permitan la conservación y seguridad de la información y cumplimiento normativo.

Tipo de Indicador	Gestión	Dimensión del Indicador	Eficiencia	Año de Medición del Resultado	2018
Cobertura	Estatal	Frecuencia de Medición	Trimestral		

			Desagregado meta valor por género				
			Meta Institucional	Meta Valor	Unidad de medida (meta valor)	Hombre	Mujer
			100%	1	Equipo de Cómputo	0.00	0.00
Parámetros de semaforización			Sentido del Indicador	Línea Base (meta valor)	Año (Línea base)	Tipo de Acumulación	
0	60.00	60.01	80.00	80.01	130	Ascendente	No disponible
						No disponible	Suma

Resultados

Valor Programado	0.00	Avance de la Meta (3er trimestre)	N.D.	% Avance de la Meta (3er trimestre)	N.D.	Semáforo (3er trimestre)	
	Valor programado	Avance de la meta		Valor programado	Avance de la meta		
Enero	N.P.	N.D.	Julio	N.P.	N.D.		
Febrero	N.P.	N.D.	Agosto	N.P.	N.D.		
Marzo	0.00	N.D.	Septiembre	0.00	N.D.		
Abril	N.P.	N.D.	Octubre	N.P.			
Mayo	N.P.	N.D.	Noviembre	N.P.			
Junio	0.00	N.D.	Diciembre	1.00			

Medios de verificación Archivos, expedientes y documentos de la contratación de bienes y servicios y documentales de pago efectuados

Observaciones

¹ El presente documento despliega la información perteneciente a los indicadores estratégicos y gestión de aquellos Programas presupuestarios que proveen de bienes y servicios que generan valor público a la ciudadanía jalisciense.
² Se muestra el número del Componente relacionado con el indicador.

GOBIERNO DEL ESTADO DE JALISCO
PRESUPUESTO DE EGRESOS PARA EL EJERCICIO FISCAL 2018

Ficha Técnica de Indicador

Sistema de Evaluación del Desempeño (SED)

Gobierno del Estado de Jalisco

Seguimiento de Indicadores

Secretaría de Planeación,
Administración y Finanzas

Datos del Programa ¹

Servicios de Asistencia Social a Grupos Vulnerables

Eje: Equidad de oportunidades

Tema Central: Pobreza y desigualdad

¿Quién gasta?

11	Unidad Presupuestal	047	Unidad Responsable	00252	Unidad Ejecutora del Gasto
Secretaría de Desarrollo e Integración Social		Instituto Jalisciense de Asistencia Social		Instituto Jalisciense de Asistencia Social	

¿Para qué se gasta?

Finalidad	Función	Subfunción
Desarrollo Social	Protección Social	Otros de Seguridad Social y Asistencia Social

Objetivos

Nivel	Clave Componente	Resumen Narrativo
Actividad	A1-15 ²	Adquisición e instalación de equipos para el sistema de video vigilancia en áreas de guarda y custodia números 06, 08 y Abedules para blindaje y seguridad de bienes en custodia propiedad de particulares.

Datos del Indicador

Denominación	Método de cálculo
Total de equipos de video vigilancia adquiridos e instalados en los patios de guarda y custodia	$(\text{Número de equipos de video vigilancia adquiridos e instalados en los patios de guarda y custodia (Realizado)} / \text{Número de equipos de video vigilancia adquiridos e instalados en los patios de guarda y custodia (Programado)}) * 100$

Descripción del Indicador

Adquisición e instalación de equipos para el sistema de video vigilancia en áreas de guarda y custodia números 06, 08 y Abedules para blindaje y seguridad de bienes en custodia propiedad de particulares.

Tipo de Indicador	Gestión	Dimensión del Indicador	Eficiencia	Año de Medición del Resultado	2018
Cobertura	Estatal	Frecuencia de Medición	Trimestral		

						Desagregado meta valor por género				
						Meta Institucional	Meta Valor	Unidad de medida (meta valor)	Hombre	Mujer
						100%	3	Equipo	0.00	0.00
Parámetros de semaforización						Sentido del Indicador	Línea Base (meta valor)	Año (Línea base)	Tipo de Acumulación	
0	60.00	60.01	80.00	80.01	130	Ascendente	No disponible	No disponible	Suma	

Resultados

Valor Programado	3.00	Avance de la Meta (3er trimestre)	N.D.	% Avance de la Meta (3er trimestre)	N.D.	Semáforo (3er trimestre)	
	Valor programado	Avance de la meta		Valor programado	Avance de la meta		
Enero	N.P.	N.D.	Julio	N.P.	N.D.		
Febrero	N.P.	N.D.	Agosto	N.P.	N.D.		
Marzo	0.00	N.D.	Septiembre	3.00	N.D.		
Abril	N.P.	N.D.	Octubre	N.P.			
Mayo	N.P.	N.D.	Noviembre	N.P.			
Junio	0.00	N.D.	Diciembre	0.00			

Medios de verificación: Archivos, expedientes y documentos de la contratación de bienes y servicios y documentales de pago efectuados

Observaciones:

¹ El presente documento despliega la información perteneciente a los indicadores estratégicos y gestión de aquellos Programas presupuestarios que proveen de bienes y servicios que generan valor público a la ciudadanía jalisciense.
² Se muestra el número del Componente relacionado con el indicador.

GOBIERNO DEL ESTADO DE JALISCO
PRESUPUESTO DE EGRESOS PARA EL EJERCICIO FISCAL 2018

Ficha Técnica de Indicador

Sistema de Evaluación del Desempeño (SED)

Gobierno del Estado de Jalisco

Seguimiento de Indicadores

Secretaría de Planeación,
Administración y Finanzas

Datos del Programa ¹

Servicios de Asistencia Social a Grupos Vulnerables

Eje: Equidad de oportunidades

Tema Central: Pobreza y desigualdad

¿Quién gasta?

11	Unidad Presupuestal	047	Unidad Responsable	00252	Unidad Ejecutora del Gasto
Secretaría de Desarrollo e Integración Social		Instituto Jalisciense de Asistencia Social		Instituto Jalisciense de Asistencia Social	

¿Para qué se gasta?

Finalidad	Función	Subfunción
Desarrollo Social	Protección Social	Otros de Seguridad Social y Asistencia Social

Objetivos

Nivel	Clave Componente	Resumen Narrativo
Actividad	A1-16 ²	Adquisición de montacargas para el mejoramiento del control de espacios de los bienes en resguardo en los áreas de guarda y custodia del Instituto.

Datos del Indicador

Denominación	Método de cálculo
Avance en la adquisición del montacargas	$(\text{Avance en la adquisición del montacargas (Realizado)} / \text{Avance en la adquisición del montacargas (Programado)}) * 100$

Descripción del Indicador	Adquisición de montacargas para el mejoramiento del control de espacios de los bienes en resguardo en los áreas de guarda y custodia del Instituto.
----------------------------------	---

Tipo de Indicador	Gestión	Dimensión del Indicador	Eficiencia	Año de Medición del Resultado	2018
Cobertura	Estatal	Frecuencia de Medición	Trimestral		

Parámetros de semaforización						Meta Institucional	Meta Valor	Unidad de medida (meta valor)	Desagregado meta valor por género	
0	60.00	60.01	80.00	80.01	130	100%	1	Equipo	Hombre	Mujer
									0.00	0.00
						Sentido del Indicador	Línea Base (meta valor)	Año (Línea base)	Tipo de Acumulación	
						Ascendente	No disponible	No disponible	Suma	

Resultados

Valor Programado	0.00	Avance de la Meta (3er trimestre)	N.D.	% Avance de la Meta (3er trimestre)	N.D.	Semáforo (3er trimestre)	
	Valor programado	Avance de la meta		Valor programado	Avance de la meta		
Enero	N.P.	N.D.	Julio	N.P.	N.D.		
Febrero	N.P.	N.D.	Agosto	N.P.	N.D.		
Marzo	0.00	N.D.	Septiembre	0.00	N.D.		
Abril	N.P.	N.D.	Octubre	N.P.			
Mayo	N.P.	N.D.	Noviembre	N.P.			
Junio	0.00	N.D.	Diciembre	1.00			

Medios de verificación	Archivos, expedientes y documentos de la contratación de bienes y servicios y documentales de pago efectuados
-------------------------------	---

Observaciones	
----------------------	--

- 1 El presente documento despliega la información perteneciente a los indicadores estratégicos y gestión de aquellos Programas presupuestarios que proveen de bienes y servicios que generan valor público a la ciudadanía jalisciense.
- 2 Se muestra el número del Componente relacionado con el indicador.

GOBIERNO DEL ESTADO DE JALISCO
PRESUPUESTO DE EGRESOS PARA EL EJERCICIO FISCAL 2018

Ficha Técnica de Indicador

Sistema de Evaluación del Desempeño (SED)

Gobierno del Estado de Jalisco

Seguimiento de Indicadores

Secretaría de Planeación,
Administración y Finanzas

Datos del Programa ¹

Servicios de Asistencia Social a Grupos Vulnerables

Eje: Equidad de oportunidades

Tema Central: Pobreza y desigualdad

¿Quién gasta?

11	Unidad Presupuestal	047	Unidad Responsable	00252	Unidad Ejecutora del Gasto
Secretaría de Desarrollo e Integración Social		Instituto Jalisciense de Asistencia Social		Instituto Jalisciense de Asistencia Social	

¿Para qué se gasta?

Finalidad	Función	Subfunción
Desarrollo Social	Protección Social	Otros de Seguridad Social y Asistencia Social

Objetivos

Nivel	Clave Componente	Resumen Narrativo
Actividad	A1-17 ²	Habilitación y equipamiento de Grúas para movimientos internos de unidades en depósito permitiendo optimizar los espacios físicos.

Datos del Indicador

Denominación	Método de cálculo
Total de vehículos habilitados adaptados como grúa, para realizar movimientos internos en los áreas de guarda y custodia	$(\text{Número de vehículos habilitados adaptados como grúa, para realizar movimientos internos en los patios de guarda y custodia (Realizado)} / \text{Número de vehículos habilitados adaptados como grúa, para realizar movimientos internos en los patios de guarda y custodia (Programado)}) * 100$

Descripción del Indicador
Habilitación y equipamiento de Grúas para movimientos internos de unidades en depósito permitiendo optimizar los espacios físicos.

Tipo de Indicador	Gestión	Dimensión del Indicador	Eficiencia	Año de Medición del Resultado	2018
Cobertura	Estatual	Frecuencia de Medición	Trimestral		

						Desagregado meta valor por género				
						Meta Institucional	Meta Valor	Unidad de medida (meta valor)	Hombre	Mujer
						100%	2	Vehículo	0.00	0.00
Parámetros de semaforización						Sentido del Indicador	Línea Base (meta valor)	Año (Línea base)	Tipo de Acumulación	
0	60.00	60.01	80.00	80.01	130	Ascendente	No disponible	No disponible	Suma	

Resultados

Valor Programado	2.00	Avance de la Meta (3er trimestre)	N.D.	% Avance de la Meta (3er trimestre)	N.D.	Semáforo (3er trimestre)	
	Valor programado	Avance de la meta		Valor programado	Avance de la meta		
Enero	N.P.	N.D.	Julio	N.P.	N.D.		
Febrero	N.P.	N.D.	Agosto	N.P.	N.D.		
Marzo	0.00	N.D.	Septiembre	2.00	N.D.		
Abril	N.P.	N.D.	Octubre	N.P.			
Mayo	N.P.	N.D.	Noviembre	N.P.			
Junio	0.00	N.D.	Diciembre	0.00			

Medios de verificación Archivos, expedientes y documentos de la contratación de bienes y servicios y documentales de pago efectuados

Observaciones

- 1 El presente documento despliega la información perteneciente a los indicadores estratégicos y gestión de aquellos Programas presupuestarios que proveen de bienes y servicios que generan valor público a la ciudadanía jalisciense.
- 2 Se muestra el número del Componente relacionado con el indicador.

GOBIERNO DEL ESTADO DE JALISCO
PRESUPUESTO DE EGRESOS PARA EL EJERCICIO FISCAL 2018

Ficha Técnica de Indicador

Sistema de Evaluación del Desempeño (SED)

Gobierno del Estado de Jalisco

Seguimiento de Indicadores

Secretaría de Planeación,
Administración y Finanzas

Datos del Programa ¹

Servicios de Asistencia Social a Grupos Vulnerables

Eje: Equidad de oportunidades

Tema Central: Pobreza y desigualdad

¿Quién gasta?

11	Unidad Presupuestal	047	Unidad Responsable	00252	Unidad Ejecutora del Gasto
Secretaría de Desarrollo e Integración Social		Instituto Jalisciense de Asistencia Social		Instituto Jalisciense de Asistencia Social	

¿Para qué se gasta?

Finalidad	Función	Subfunción
Desarrollo Social	Protección Social	Otros de Seguridad Social y Asistencia Social

Objetivos

Nivel	Clave Componente	Resumen Narrativo
Actividad	A1-18 ²	Instalación de muro perimetral de concreto en patios de guarda y custodia, para el blindaje de la seguridad interna.

Datos del Indicador

Denominación	Método de cálculo
Avance de la instalación del muro perimetral de concreto en los patios de guarda y custodia	$(\text{Avance de la instalación del muro perimetral de concreto en los patios de guarda y custodia (Realizado)} / \text{Avance de la instalación del muro perimetral de concreto en los patios de guarda y custodia (Programado)}) * 100$

Descripción del Indicador
Obra de Instalación de muro perimetral de concreto en patios de guarda y custodia , para el blindaje de la seguridad interna.

Tipo de Indicador	Gestión	Dimensión del Indicador	Eficiencia	Año de Medición del Resultado	2018
Cobertura	Estatal	Frecuencia de Medición	Trimestral		

Parámetros de semaforización						Meta Institucional	Meta Valor	Unidad de medida (meta valor)	Desagregado meta valor por género	
0	60.00	60.01	80.00	80.01	130	100%	1	Muro	Hombre	Mujer
									0.00	0.00
						Sentido del Indicador	Línea Base (meta valor)	Año (Línea base)	Tipo de Acumulación	
						Ascendente	No disponible	No disponible	Suma	

Resultados

Valor Programado	0.00	Avance de la Meta (3er trimestre)	N.D.	% Avance de la Meta (3er trimestre)	N.D.	Semáforo (3er trimestre)	
	Valor programado	Avance de la meta		Valor programado	Avance de la meta		
Enero	N.P.	N.D.	Julio	N.P.	N.D.		
Febrero	N.P.	N.D.	Agosto	N.P.	N.D.		
Marzo	0.00	N.D.	Septiembre	0.00	N.D.		
Abril	N.P.	N.D.	Octubre	N.P.			
Mayo	N.P.	N.D.	Noviembre	N.P.			
Junio	0.00	N.D.	Diciembre	1.00			

Medios de verificación: Archivos, expedientes laborales y documentos de pago de los juicios laborales

Observaciones:

- 1 El presente documento despliega la información perteneciente a los indicadores estratégicos y gestión de aquellos Programas presupuestarios que proveen de bienes y servicios que generan valor público a la ciudadanía jalisciense.
- 2 Se muestra el número del Componente relacionado con el indicador.

GOBIERNO DEL ESTADO DE JALISCO
PRESUPUESTO DE EGRESOS PARA EL EJERCICIO FISCAL 2018

Ficha Técnica de Indicador

Sistema de Evaluación del Desempeño (SED)

Gobierno del Estado de Jalisco

Seguimiento de Indicadores

Secretaría de Planeación,
Administración y Finanzas

Datos del Programa ¹

Servicios de Asistencia Social a Grupos Vulnerables

Eje: Equidad de oportunidades

Tema Central: Pobreza y desigualdad

¿Quién gasta?

11	Unidad Presupuestal	047	Unidad Responsable	00252	Unidad Ejecutora del Gasto
	Secretaría de Desarrollo e Integración Social		Instituto Jalisciense de Asistencia Social		Instituto Jalisciense de Asistencia Social

¿Para qué se gasta?

Finalidad	Función	Subfunción
Desarrollo Social	Protección Social	Otros de Seguridad Social y Asistencia Social

Objetivos

Nivel	Clave Componente	Resumen Narrativo
Actividad	A1-19 ²	Juicios laborales concluidos por laudo o convenio

Datos del Indicador

Denominación	Método de cálculo
Total de Juicios laborales concluidos	(Juicios laborales concluidos (Realizado) / Juicios laborales concluidos (Programado))*100

Descripción del Indicador	
Juicios laborales concluidos por laudo o convenio	

Tipo de Indicador	Gestión	Dimensión del Indicador	Eficiencia	Año de Medición del Resultado	2018
-------------------	---------	-------------------------	------------	-------------------------------	------

Cobertura	Estatal	Frecuencia de Medición	Trimestral
-----------	---------	------------------------	------------

Parámetros de semaforización	Meta Institucional	Meta Valor	Unidad de medida (meta valor)	Desagregado meta valor por género	
	100%	13	Juicio	Hombre	Mujer
0	60.00	60.01	80.00	80.01	130
	Sentido del Indicador	Línea Base (meta valor)	Año (Línea base)	Tipo de Acumulación	
	Ascendente	No disponible	No disponible	Suma	

Resultados

Valor Programado	9.00	Avance de la Meta (3er trimestre)	N.D.	% Avance de la Meta (3er trimestre)	N.D.	Semáforo (3er trimestre)
		Valor programado	Avance de la meta	Valor programado	Avance de la meta	
Enero	N.P.	N.D.	Julio	N.P.	N.D.	
Febrero	N.P.	N.D.	Agosto	N.P.	N.D.	
Marzo	0.00	N.D.	Septiembre	5.00	N.D.	
Abril	N.P.	N.D.	Octubre	N.P.		
Mayo	N.P.	N.D.	Noviembre	N.P.		
Junio	4.00	N.D.	Diciembre	4.00		

Medios de verificación Archivos, expedientes de adeudos relacionados con los juicios laborales y constancias de pago de los mismos

Observaciones

- El presente documento despliega la información perteneciente a los indicadores estratégicos y gestión de aquellos Programas presupuestarios que proveen de bienes y servicios que generan valor público a la ciudadanía jalisciense.
- Se muestra el número del Componente relacionado con el indicador.

GOBIERNO DEL ESTADO DE JALISCO
PRESUPUESTO DE EGRESOS PARA EL EJERCICIO FISCAL 2018

Ficha Técnica de Indicador

Sistema de Evaluación del Desempeño (SED)

Gobierno del Estado de Jalisco

Seguimiento de Indicadores

Secretaría de Planeación,
Administración y Finanzas

Datos del Programa ¹

Servicios de Asistencia Social a Grupos Vulnerables

Eje: Equidad de oportunidades

Tema Central: Pobreza y desigualdad

¿Quién gasta?

11	Unidad Presupuestal	047	Unidad Responsable	00252	Unidad Ejecutora del Gasto
Secretaría de Desarrollo e Integración Social		Instituto Jalisciense de Asistencia Social		Instituto Jalisciense de Asistencia Social	

¿Para qué se gasta?

Finalidad	Función	Subfunción
Desarrollo Social	Protección Social	Otros de Seguridad Social y Asistencia Social

Objetivos

Nivel	Clave Componente	Resumen Narrativo
Actividad	A1-20 ²	Pago de pasivos contraídos con proveedores de bienes y servicios

Datos del Indicador

Denominación	Método de cálculo
Total de pagos de adeudos contraídos para la disminución de cuentas por pagar	(Pagos de adeudos contraídos para la disminución de cuentas por pagar (Realizado) / Pagos de adeudos contraídos para la disminución de cuentas por pagar (Programado))*100

Descripción del Indicador
Pago de pasivos contraídos con proveedores de bienes y servicios

Tipo de Indicador	Gestión	Dimensión del Indicador	Eficiencia	Año de Medición del Resultado	2018
Cobertura	Estatatal	Frecuencia de Medición	Trimestral		

Parámetros de semaforización						Meta Institucional	Meta Valor	Unidad de medida (meta valor)	Desagregado meta valor por género	
0	60.00	60.01	80.00	80.01	130	100%	8	Pago	Hombre	Mujer
									0.00	0.00
						Sentido del Indicador	Línea Base (meta valor)	Año (Línea base)	Tipo de Acumulación	
						Ascendente	No disponible	No disponible	Suma	

Resultados

Valor Programado	8.00	Avance de la Meta (3er trimestre)	N.D.	% Avance de la Meta (3er trimestre)	N.D.	Semáforo (3er trimestre)	
	Valor programado	Avance de la meta		Valor programado	Avance de la meta		
Enero	N.P.	N.D.	Julio	N.P.	N.D.		
Febrero	N.P.	N.D.	Agosto	N.P.	N.D.		
Marzo	0.00	N.D.	Septiembre	8.00	N.D.		
Abril	N.P.	N.D.	Octubre	N.P.			
Mayo	N.P.	N.D.	Noviembre	N.P.			
Junio	0.00	N.D.	Diciembre	0.00			

Medios de verificación Archivos, expedientes de adeudos con proveedores y constancias de pago de los mismos

Observaciones

- 1 El presente documento despliega la información perteneciente a los indicadores estratégicos y gestión de aquellos Programas presupuestarios que proveen de bienes y servicios que generan valor público a la ciudadanía jalisciense.
- 2 Se muestra el número del Componente relacionado con el indicador.

**GOBIERNO DEL ESTADO DE JALISCO
PRESUPUESTO DE EGRESOS PARA EL EJERCICIO FISCAL 2018**

Ficha Técnica de Indicador

Sistema de Evaluación del Desempeño (SED)

Gobierno del Estado de Jalisco

Seguimiento de Indicadores

Secretaría de Planeación,
Administración y Finanzas

Datos del Programa ¹

Servicios de Asistencia Social a Grupos Vulnerables

Eje: Equidad de oportunidades

Tema Central: Pobreza y desigualdad

¿Quién gasta?

11	Unidad Presupuestal	047	Unidad Responsable	00252	Unidad Ejecutora del Gasto
Secretaría de Desarrollo e Integración Social		Instituto Jalisciense de Asistencia Social		Instituto Jalisciense de Asistencia Social	

¿Para qué se gasta?

Finalidad	Función	Subfunción
Desarrollo Social	Protección Social	Otros de Seguridad Social y Asistencia Social

Objetivos

Nivel	Clave Componente	Resumen Narrativo
Actividad	A1-21 ²	Pagos de daños y pérdidas de bienes en deposito legal en las áreas de deposito del IJAS, considerados como responsabilidad patrimonial del Estado

Datos del Indicador

Denominación	Método de cálculo
Total de pagos de daños y pérdidas de bienes por responsabilidad patrimonial	(Pagos de daños y pérdidas de bienes por responsabilidad patrimonial (Realizado) / Pagos de daños y pérdidas de bienes por responsabilidad patrimonial (Programado))*100

Descripción del Indicador
Pagos de daños y pérdidas de bienes en deposito legal en las áreas de deposito del IJAS, considerados como responsabilidad patrimonial del Estado

Tipo de Indicador	Gestión	Dimensión del Indicador	Eficiencia	Año de Medición del Resultado	2018
Cobertura	Estatal	Frecuencia de Medición	Trimestral		

Parámetros de semaforización	Meta Institucional		Meta Valor	Unidad de medida (meta valor)	Desagregado meta valor por género	
	100%	75	Pago	Hombre	Mujer	
0 60.00 60.01 80.00 80.01 130	Sentido del Indicador		Línea Base (meta valor)	Año (Línea base)	Tipo de Acumulación	
	Ascendente		No disponible	No disponible	Suma	

Resultados

Valor Programado	50.00	Avance de la Meta (3er trimestre)	N.D.	% Avance de la Meta (3er trimestre)	N.D.	Semáforo (3er trimestre)
	Valor programado	Avance de la meta		Valor programado	Avance de la meta	
Enero	N.P.	N.D.	Julio	N.P.	N.D.	
Febrero	N.P.	N.D.	Agosto	N.P.	N.D.	
Marzo	0.00	N.D.	Septiembre	50.00	N.D.	
Abril	N.P.	N.D.	Octubre	N.P.		
Mayo	N.P.	N.D.	Noviembre	N.P.		
Junio	0.00	N.D.	Diciembre	25.00		

Medios de verificación Archivos, expedientes de daños de bienes en resguardo, propiedad de particulares

Observaciones

¹ El presente documento despliega la información perteneciente a los indicadores estratégicos y gestión de aquellos Programas presupuestarios que proveen de bienes y servicios que generan valor público a la ciudadanía jalisciense.
² Se muestra el número del Componente relacionado con el indicador.

GOBIERNO DEL ESTADO DE JALISCO
PRESUPUESTO DE EGRESOS PARA EL EJERCICIO FISCAL 2018

Ficha Técnica de Indicador

Sistema de Evaluación del Desempeño (SED)

Gobierno del Estado de Jalisco

Seguimiento de Indicadores

Secretaría de Planeación,
Administración y Finanzas

Datos del Programa ¹

Desarrollo Integral de los Pueblos Indígenas

Eje: Equidad de oportunidades

Tema Central: Grupos prioritarios

¿Quién gasta?

11	Unidad Presupuestal	048	Unidad Responsable	00253	Unidad Ejecutora del Gasto
Secretaría de Desarrollo e Integración Social		Comisión Estatal Indígena		Comisión Estatal Indígena	

¿Para qué se gasta?

Finalidad	Función	Subfunción
Desarrollo Social	Protección Social	Indígenas

Objetivos

Nivel	Clave Componente	Resumen Narrativo
Fin		Contribuir al desarrollo Integral y participativo de la población indígena mediante consulta, asesorías jurídica y multiculturalidad, capacitación en eco tecnologías, entrega de apoyos para traslado a personas, enfermos y cuerpos, así como la transversalización de temas indígenas en la Política Pública del Estado

Datos del Indicador

Denominación	Método de cálculo
Posición que ocupa Jalisco en el Índice de Vulnerabilidad Social (IVS)	$(\text{Índice de vulnerabilidad (Realizado)} / \text{Índice de vulnerabilidad (Programado)}) * 100$

Descripción del Indicador
Este indicador permite focalizar geográficamente la población vulnerable y con su aplicación facilita el ejercicio equitativo de los recursos. Está integrado por los subíndices de las vulnerabilidades: familiar, de género, de poblaciones con discapacidad y tercera edad, educativa infantil y de salud infantil. Es construido cada quinquenio debido a la información censal que principalmente lo alimenta. Entre mayor sea el valor (lugar), menos vulnerable es la entidad. Tienen menor vulnerabilidad social las localidades y entidades federativas donde la mayoría de su población tiene mejores ingresos económicos, tiene afiliación a instituciones de seguridad social (IMSS, ISSSTE, Sedena, etc.), tiene los servicios públicos básicos en su vivienda (agua potable, drenaje y energía eléctrica), tiene dormitorios suficientes que evitan el hacinamiento; también, donde son menos los hogares con jefatura femenina, hay menos mujeres embarazadas, en lactancia o madres adolescentes; donde es menor la pobl

Tipo de Indicador	Estratégico	Dimensión del Indicador	Eficiencia	Año de Medición del Resultado	2018
Cobertura	Estatad	Frecuencia de Medición	Quinquenal		

Parámetros de semaforización						Meta Institucional	Meta Valor	Unidad de medida (meta valor)	Desagregado meta valor por género	
0	25.00	25.01	75.00	75.01	130	100%	23	Persona	Hombre	Mujer
						Sentido del Indicador	Línea Base (meta valor)	Año (Línea base)	Tipo de Acumulación	
						Ascendente	No disponible	No disponible	Suma	

Resultados

Valor Programado	N.P.	Avance de la Meta (3er trimestre)	N.D.	% Avance de la Meta (3er trimestre)	N.D.	Semáforo (3er trimestre)	
	Valor programado	Avance de la meta		Valor programado	Avance de la meta		
Enero	N.P.	N.D.	Julio	N.P.	N.D.		
Febrero	N.P.	N.D.	Agosto	N.P.	N.D.		
Marzo	N.P.	N.D.	Septiembre	N.P.	N.D.		
Abril	N.P.	N.D.	Octubre	N.P.			
Mayo	N.P.	N.D.	Noviembre	N.P.			
Junio	N.P.	N.D.	Diciembre	23.00			

Medios de verificación: Reportes de consulta, asesoría jurídica y multiculturalidad, capacitación en eco tecnologías

Observaciones:

- El presente documento despliega la información perteneciente a los indicadores estratégicos y gestión de aquellos Programas presupuestarios que proveen de bienes y servicios que generan valor público a la ciudadanía jalisciense.
- Se muestra el número del Componente relacionado con el indicador.

GOBIERNO DEL ESTADO DE JALISCO
PRESUPUESTO DE EGRESOS PARA EL EJERCICIO FISCAL 2018

Ficha Técnica de Indicador

Sistema de Evaluación del Desempeño (SED)

Gobierno del Estado de Jalisco

Seguimiento de Indicadores

Secretaría de Planeación,
Administración y Finanzas

Datos del Programa ¹

Desarrollo Integral de los Pueblos Indígenas

Eje: Equidad de oportunidades

Tema Central: Grupos prioritarios

¿Quién gasta?

11	Unidad Presupuestal	048	Unidad Responsable	00253	Unidad Ejecutora del Gasto
Secretaría de Desarrollo e Integración Social		Comisión Estatal Indígena		Comisión Estatal Indígena	

¿Para qué se gasta?

Finalidad	Función	Subfunción
Desarrollo Social	Protección Social	Indígenas

Objetivos

Nivel	Clave Componente	Resumen Narrativo
Propósito	2	Población indígena: originaria, migrante y residente del Estado de Jalisco, disminuye su rezago social, mediante el desarrollo integral de sus Pueblos y Comunidades indígenas.

Datos del Indicador

Denominación	Método de cálculo
Porcentaje de crecimiento anual real de la inversión Estatal en el Programa de Infraestructura Indígena	$(\text{Inversión Estatal en el programa de infraestructura indígena (Realizado)} / \text{Inversión Estatal en el programa de infraestructura indígena (Programado)}) * 100$

Descripción del Indicador
Porcentaje de crecimiento anual real de la inversión Estatal en el Programa de Infraestructura Indígena

Tipo de Indicador	Estratégico	Dimensión del Indicador	Eficiencia	Año de Medición del Resultado	2018
Cobertura	Estatal	Frecuencia de Medición	Anual		

Parámetros de semaforización	Meta Institucional		Meta Valor		Unidad de medida (meta valor)	Desagregado meta valor por género	
	100%	100	Porcentaje	Hombre	Mujer		
0 25.00 25.01 75.00 75.01 130				No disponible	No disponible		
	Sentido del Indicador	Línea Base (meta valor)	Año (Línea base)	Tipo de Acumulación			
	Ascendente	100	2017	Promedio			

Resultados

Valor Programado	0.00	Avance de la Meta (3er trimestre)	N.D.	% Avance de la Meta (3er trimestre)	N.D.	Semáforo (3er trimestre)
	Valor programado	Avance de la meta		Valor programado	Avance de la meta	
Enero	N.P.	N.D.	Julio	N.P.	N.D.	
Febrero	N.P.	N.D.	Agosto	N.P.	N.D.	
Marzo	N.P.	N.D.	Septiembre	N.P.	N.D.	
Abril	N.P.	N.D.	Octubre	N.P.		
Mayo	N.P.	N.D.	Noviembre	N.P.		
Junio	N.P.	N.D.	Diciembre	100.00		

Medios de verificación Se realizan obras del programa de infraestructura para Pueblos Indígenas de conformidad con las comunidades y localidades incorporadas en el Padrón de Comunidades y localidades del Estado de Jalisco de la Comisión Estatal Indígena

Observaciones

1 El presente documento despliega la información perteneciente a los indicadores estratégicos y gestión de aquellos Programas presupuestarios que proveen de bienes y servicios que generan valor público a la ciudadanía jalisciense.

2 Se muestra el número del Componente relacionado con el indicador.

GOBIERNO DEL ESTADO DE JALISCO
PRESUPUESTO DE EGRESOS PARA EL EJERCICIO FISCAL 2018

Ficha Técnica de Indicador

Sistema de Evaluación del Desempeño (SED)

Gobierno del Estado de Jalisco

Seguimiento de Indicadores

Secretaría de Planeación,
Administración y Finanzas

Datos del Programa ¹

Desarrollo Integral de los Pueblos Indígenas

Eje: Equidad de oportunidades

Tema Central: Grupos prioritarios

¿Quién gasta?

11	Unidad Presupuestal	048	Unidad Responsable	00253	Unidad Ejecutora del Gasto
Secretaría de Desarrollo e Integración Social		Comisión Estatal Indígena		Comisión Estatal Indígena	

¿Para qué se gasta?

Finalidad	Función	Subfunción
Desarrollo Social	Protección Social	Indígenas

Objetivos

Nivel	Clave Componente	Resumen Narrativo
Componente	01 ²	Consulta, participación y vinculación generada, con las comunidades indígenas para el desarrollo de proyectos, estrategias, y acciones públicas integrales y sustentables en su beneficio.

Datos del Indicador

Denominación	Método de cálculo
Porcentaje de consultas realizadas a comunidades indígenas sobre acciones para el Desarrollo de los Pueblos y Comunidades Indígenas definidas dentro del Consejo Consultivo de la Comisión Estatal Indígena	$(\text{Consultas (Realizado)} / \text{Consultas (Programado)}) * 100$

Descripción del Indicador
 Porcentaje de consultas realizadas a comunidades indígenas sobre acciones para el Desarrollo de los Pueblos y Comunidades Indígenas definidas dentro del Consejo Consultivo de la Comisión Estatal Indígena

Tipo de Indicador	Gestión	Dimensión del Indicador	Eficiencia	Año de Medición del Resultado	2018
Cobertura	Estatal	Frecuencia de Medición	Trimestral		

Parámetros de semaforización						Meta Institucional	Meta Valor	Unidad de medida (meta valor)	Desagregado meta valor por género	
						100%	4	Consulta	Homme	Mujer
0	25.00	25.01	75.00	75.01	130	Sentido del Indicador	Línea Base (meta valor)	Año (Línea base)	Tipo de Acumulación	
						Ascendente	4	2017	Promedio	

Resultados

Valor Programado	4.00	Avance de la Meta (3er trimestre)	0.00	% Avance de la Meta (3er trimestre)	0.0%	Semáforo (3er trimestre)	
	Valor programado	Avance de la meta		Valor programado	Avance de la meta		
Enero	N.P.	N.D.	Julio	4.00	N.D.		
Febrero	N.P.	N.D.	Agosto	N.P.	N.D.		
Marzo	4.00	N.D.	Septiembre	4.00	0.00		
Abril	N.P.	N.D.	Octubre	N.P.			
Mayo	N.P.	N.D.	Noviembre	4.00			
Junio	N.P.	N.D.	Diciembre	N.P.			

Medios de verificación Los grupos indígenas se organizan en contralorías sociales para que ayuden a la supervisión de obras y acciones derivadas dentro del consejo consultivo de la Comisión Estatal Indígena

Observaciones

1 El presente documento despliega la información perteneciente a los indicadores estratégicos y gestión de aquellos Programas presupuestarios que proveen de bienes y servicios que generan valor público a la ciudadanía jalisciense.
 2 Se muestra el número del Componente relacionado con el indicador.

GOBIERNO DEL ESTADO DE JALISCO
PRESUPUESTO DE EGRESOS PARA EL EJERCICIO FISCAL 2018

Ficha Técnica de Indicador

Sistema de Evaluación del Desempeño (SED)

Gobierno del Estado de Jalisco

Seguimiento de Indicadores

Secretaría de Planeación,
Administración y Finanzas

Datos del Programa ¹

Desarrollo Integral de los Pueblos Indígenas

Eje: Equidad de oportunidades

Tema Central: Grupos prioritarios

¿Quién gasta?

11	Unidad Presupuestal	048	Unidad Responsable	00253	Unidad Ejecutora del Gasto
Secretaría de Desarrollo e Integración Social		Comisión Estatal Indígena		Comisión Estatal Indígena	

¿Para qué se gasta?

Finalidad	Función	Subfunción
Desarrollo Social	Protección Social	Indígenas

Objetivos

Nivel	Clave Componente	Resumen Narrativo
Actividad	01-01 ²	Vinculaciones para realizar acciones en beneficio de las comunidades definidas dentro del Consejo Consultivo de la Comisión Estatal Indígena sobre temas de desarrollo de los Pueblos y Comunidades indígenas.

Datos del Indicador

Denominación	Método de cálculo
Total de vinculaciones realizadas	$(\text{Vinculación (Realizado)} / \text{Vinculación (Programado)}) * 100$

Descripción del Indicador	Número de vinculaciones realizadas
----------------------------------	------------------------------------

Tipo de Indicador	Gestión	Dimensión del Indicador	Eficiencia	Año de Medición del Resultado	2018
Cobertura	Estatal	Frecuencia de Medición	Trimestral		

Parámetros de semaforización						Meta Institucional	Meta Valor	Unidad de medida (meta valor)	Desagregado meta valor por género	
0	25.00	25.01	75.00	75.01	130	100%	5	Vinculación	Hombre	Mujer
						100%	5	Vinculación	No disponible	No disponible
						Sentido del Indicador	Línea Base (meta valor)	Año (Línea base)	Tipo de Acumulación	
						Ascendente	No disponible	No disponible	Suma	

Resultados

Valor Programado	4.00	Avance de la Meta (3er trimestre)	1.00	% Avance de la Meta (3er trimestre)	N.D	Semáforo (3er trimestre)	
	Valor programado	Avance de la meta		Valor programado	Avance de la meta		
Enero	N.P.	N.D	Julio	N.P.	N.D		
Febrero	N.P.	N.D	Agosto	N.P.	N.D		
Marzo	1.00	0.00	Septiembre	2.00	N.D		
Abril	N.P.	N.D	Octubre	N.P.			
Mayo	N.P.	N.D	Noviembre	N.P.			
Junio	1.00	1.00	Diciembre	1.00			

Medios de verificación	Oficios y evidencias
-------------------------------	----------------------

Observaciones	
----------------------	--

- 1 El presente documento despliega la información perteneciente a los indicadores estratégicos y gestión de aquellos Programas presupuestarios que proveen de bienes y servicios que generan valor público a la ciudadanía jalisciense.
- 2 Se muestra el número del Componente relacionado con el indicador.

GOBIERNO DEL ESTADO DE JALISCO
PRESUPUESTO DE EGRESOS PARA EL EJERCICIO FISCAL 2018

Ficha Técnica de Indicador

Sistema de Evaluación del Desempeño (SED)

Gobierno del Estado de Jalisco

Seguimiento de Indicadores

Secretaría de Planeación,
Administración y Finanzas

Datos del Programa ¹

Desarrollo Integral de los Pueblos Indígenas

Eje: Equidad de oportunidades

Tema Central: Grupos prioritarios

¿Quién gasta?

11	Unidad Presupuestal	048	Unidad Responsable	00253	Unidad Ejecutora del Gasto
Secretaría de Desarrollo e Integración Social		Comisión Estatal Indígena		Comisión Estatal Indígena	

¿Para qué se gasta?

Finalidad	Función	Subfunción
Desarrollo Social	Protección Social	Indígenas

Objetivos

Nivel	Clave Componente	Resumen Narrativo
Componente	02 ²	Padrón elaborado de comunidades indígenas y localidades indígenas en el estado de Jalisco.

Datos del Indicador

Denominación	Método de cálculo
Porcentaje de elaboración del Padrón de comunidades y localidades indígenas del estado de Jalisco	$(\text{Padrón de comunidades y localidades indígenas del Estado de Jalisco (Realizado)} / \text{Padrón de comunidades y localidades indígenas del Estado de Jalisco (Programado)}) * 100$

Descripción del Indicador
Porcentaje de elaboración del Padrón de comunidades y localidades indígenas del estado de Jalisco

Tipo de Indicador	Gestión	Dimensión del Indicador	Eficiencia	Año de Medición del Resultado	2018
Cobertura	Estatual	Frecuencia de Medición	Semestral		

Parámetros de semaforización	Meta Institucional	Meta Valor	Unidad de medida (meta valor)	Desagregado meta valor por género	
				Hombre	Mujer
0 25.00 25.01 75.00 75.01 130	100%	20	Padrón	No disponible	No disponible
	Sentido del Indicador	Línea Base (meta valor)	Año (Línea base)	Tipo de Acumulación	
	Ascendente	10	2017	Promedio	

Resultados

Valor Programado	20.00	Avance de la Meta (3er trimestre)	N.D.	% Avance de la Meta (3er trimestre)	N.D.	Semáforo (3er trimestre)
	Valor programado	Avance de la meta		Valor programado	Avance de la meta	
Enero	N.P.	N.D.	Julio	N.P.	N.D.	
Febrero	N.P.	N.D.	Agosto	N.P.	N.D.	
Marzo	N.P.	N.D.	Septiembre	N.P.	N.D.	
Abril	N.P.	N.D.	Octubre	N.P.		
Mayo	N.P.	N.D.	Noviembre	N.P.		
Junio	20.00	N.D.	Diciembre	20.00		

Medios de verificación	Porcentaje de elaboración del Padrón de comunidades y localidades indígenas del estado de Jalisco
-------------------------------	---

Observaciones	
----------------------	--

1 El presente documento despliega la información perteneciente a los indicadores estratégicos y gestión de aquellos Programas presupuestarios que proveen de bienes y servicios que generan valor público a la ciudadanía jalisciense.
2 Se muestra el número del Componente relacionado con el indicador.

GOBIERNO DEL ESTADO DE JALISCO
PRESUPUESTO DE EGRESOS PARA EL EJERCICIO FISCAL 2018

Ficha Técnica de Indicador

Sistema de Evaluación del Desempeño (SED)

Gobierno del Estado de Jalisco

Seguimiento de Indicadores

Secretaría de Planeación,
Administración y Finanzas

Datos del Programa ¹

Desarrollo Integral de los Pueblos Indígenas

Eje: Equidad de oportunidades

Tema Central: Grupos prioritarios

¿Quién gasta?

11	Unidad Presupuestal	048	Unidad Responsable	00253	Unidad Ejecutora del Gasto
Secretaría de Desarrollo e Integración Social		Comisión Estatal Indígena		Comisión Estatal Indígena	

¿Para qué se gasta?

Finalidad	Función	Subfunción
Desarrollo Social	Protección Social	Indígenas

Objetivos

Nivel	Clave Componente	Resumen Narrativo
Actividad	02-01 ²	Publicación de convocatoria

Datos del Indicador

Denominación	Método de cálculo
Total de solicitudes recibidas	(Solicitud (Realizado) / Solicitud (Programado))*100

Descripción del Indicador	Número de solicitudes recibidas
----------------------------------	---------------------------------

Tipo de Indicador	Gestión	Dimensión del Indicador	Eficiencia	Año de Medición del Resultado	2018
--------------------------	---------	--------------------------------	------------	--------------------------------------	------

Cobertura	Estatal	Frecuencia de Medición	Trimestral
------------------	---------	-------------------------------	------------

Desagregado meta valor por género

Parámetros de semaforización	Meta Institucional	Meta Valor	Unidad de medida (meta valor)	Hombre	Mujer
	100%	2	Solicitud	No disponible	No disponible

0	25.00	25.01	75.00	75.01	130
Sentido del Indicador	Ascendente	Línea Base (meta valor)	2	Año (Línea base)	2017
			Tipo de Acumulación	Suma	

Resultados

Valor Programado	1.00	Avance de la Meta (3er trimestre)	1.00	% Avance de la Meta (3er trimestre)	N.D	Semáforo (3er trimestre)
-------------------------	------	--	------	--	-----	---------------------------------

	Valor programado	Avance de la meta		Valor programado	Avance de la meta
Enero	N.P.	N.D	Julio	N.P.	N.D
Febrero	N.P.	N.D	Agosto	N.P.	N.D
Marzo	0.00	N.D	Septiembre	0.00	N.D
Abril	N.P.	N.D	Octubre	N.P.	
Mayo	N.P.	1.00	Noviembre	N.P.	
Junio	1.00	N.D	Diciembre	1.00	

Medios de verificación	Número de solicitudes recibidas
-------------------------------	---------------------------------

Observaciones	
----------------------	--

- 1 El presente documento despliega la información perteneciente a los indicadores estratégicos y gestión de aquellos Programas presupuestarios que proveen de bienes y servicios que generan valor público a la ciudadanía jalisciense.
- 2 Se muestra el número del Componente relacionado con el indicador.

GOBIERNO DEL ESTADO DE JALISCO
PRESUPUESTO DE EGRESOS PARA EL EJERCICIO FISCAL 2018

Ficha Técnica de Indicador

Sistema de Evaluación del Desempeño (SED)

Gobierno del Estado de Jalisco

Seguimiento de Indicadores

Secretaría de Planeación,
Administración y Finanzas

Datos del Programa ¹

Desarrollo Integral de los Pueblos Indígenas

Eje: Equidad de oportunidades

Tema Central: Grupos prioritarios

¿Quién gasta?

11	Unidad Presupuestal	048	Unidad Responsable	00253	Unidad Ejecutora del Gasto
Secretaría de Desarrollo e Integración Social		Comisión Estatal Indígena		Comisión Estatal Indígena	

¿Para qué se gasta?

Finalidad	Función	Subfunción
Desarrollo Social	Protección Social	Indígenas

Objetivos

Nivel	Clave Componente	Resumen Narrativo
Componente	03 ²	Temas referentes a la población indígena transversalizados en las políticas públicas del Estado.

Datos del Indicador

Denominación	Método de cálculo
Porcentaje de convenios celebrados para la transversalización en beneficio de los Pueblos y comunidades indígenas	$(\text{Convenios (Realizado)} / \text{Convenios (Programado)}) * 100$

Descripción del Indicador	Porcentaje de convenios celebrados para la transversalización en beneficio de los Pueblos y comunidades indígenas
----------------------------------	---

Tipo de Indicador	Gestión	Dimensión del Indicador	Eficiencia	Año de Medición del Resultado	2018
Cobertura	Estatal	Frecuencia de Medición	Semestral		

Parámetros de semaforización						Meta Institucional	Meta Valor	Unidad de medida (meta valor)	Desagregado meta valor por género	
0	25.00	25.01	75.00	75.01	130	100%	5	Convenio	Hombre	Mujer
									No disponible	No disponible
						Sentido del Indicador	Línea Base (meta valor)	Año (Línea base)	Tipo de Acumulación	
						Ascendente	5	2017	Suma	

Resultados

Valor Programado	3.00	Avance de la Meta (3er trimestre)	3.00	% Avance de la Meta (3er trimestre)	100.0%	Semáforo (3er trimestre)	
	Valor programado	Avance de la meta		Valor programado	Avance de la meta		
Enero	N.P.	N.D.	Julio	N.P.	N.D.		
Febrero	N.P.	N.D.	Agosto	N.P.	N.D.		
Marzo	N.P.	N.D.	Septiembre	N.P.	3.00		
Abril	N.P.	N.D.	Octubre	N.P.			
Mayo	N.P.	N.D.	Noviembre	N.P.			
Junio	3.00	N.D.	Diciembre	2.00			

Medios de verificación: Convenios firmados y evidencias obtenidas en los actos, tareas y acciones publicas que se realicen para beneficio de la población indígena.

Observaciones:

- El presente documento despliega la información perteneciente a los indicadores estratégicos y gestión de aquellos Programas presupuestarios que proveen de bienes y servicios que generan valor público a la ciudadanía jalisciense.
- Se muestra el número del Componente relacionado con el indicador.

**GOBIERNO DEL ESTADO DE JALISCO
PRESUPUESTO DE EGRESOS PARA EL EJERCICIO FISCAL 2018**

Ficha Técnica de Indicador

Sistema de Evaluación del Desempeño (SED)

Gobierno del Estado de Jalisco

Seguimiento de Indicadores

Secretaría de Planeación,
Administración y Finanzas

Datos del Programa ¹

Desarrollo Integral de los Pueblos Indígenas

Eje: Equidad de oportunidades

Tema Central: Grupos prioritarios

¿Quién gasta?

11	Unidad Presupuestal	048	Unidad Responsable	00253	Unidad Ejecutora del Gasto
Secretaría de Desarrollo e Integración Social		Comisión Estatal Indígena		Comisión Estatal Indígena	

¿Para qué se gasta?

Finalidad	Función	Subfunción
Desarrollo Social	Protección Social	Indígenas

Objetivos

Nivel	Clave Componente	Resumen Narrativo
Actividad	03-01 ²	Canalización de casos a instancias gubernamentales para su atención y seguimiento.

Datos del Indicador

Denominación	Método de cálculo
Total de canalizaciones realizadas a instancias	$(\text{Canalización (Realizado)} / \text{Canalización (Programado)}) * 100$

Descripción del Indicador	Número de canalizaciones realizadas a instancias
---------------------------	--

Tipo de Indicador	Gestión	Dimensión del Indicador	Eficiencia	Año de Medición del Resultado	2018
Cobertura	Estatal	Frecuencia de Medición	Mensual		

Parámetros de semaforización						Meta Institucional	Meta Valor	Unidad de medida (meta valor)	Desagregado meta valor por género	
0	25.00	25.01	75.00	75.01	130	100%	48	Canalización	hombre	mujer
						100%	48	Canalización	No disponible	No disponible
						Sentido del Indicador	Línea Base (meta valor)	Año (Línea base)	Tipo de Acumulación	
						Ascendente	No disponible	No disponible	Suma	

Resultados

Valor Programado	36.00	Avance de la Meta (3er trimestre)	62.00	% Avance de la Meta (3er trimestre)	172.2%	Semáforo (3er trimestre)	
	Valor programado	Avance de la meta		Valor programado	Avance de la meta		
Enero	4.00	3.00	Julio	4.00	6.00		
Febrero	4.00	6.00	Agosto	4.00	2.00		
Marzo	4.00	12.00	Septiembre	4.00	7.00		
Abril	4.00	5.00	Octubre	4.00			
Mayo	4.00	12.00	Noviembre	4.00			
Junio	4.00	9.00	Diciembre	4.00			

Medios de verificación: Convenios de colaboración firmados y evidencias obtenidas en las tareas realizadas.

Observaciones:

- El presente documento despliega la información perteneciente a los indicadores estratégicos y gestión de aquellos Programas presupuestarios que proveen de bienes y servicios que generan valor público a la ciudadanía jalisciense.
- Se muestra el número del Componente relacionado con el indicador.

GOBIERNO DEL ESTADO DE JALISCO
PRESUPUESTO DE EGRESOS PARA EL EJERCICIO FISCAL 2018

Ficha Técnica de Indicador

Sistema de Evaluación del Desempeño (SED)

Gobierno del Estado de Jalisco

Seguimiento de Indicadores

Secretaría de Planeación,
Administración y Finanzas

Datos del Programa ¹

Desarrollo Integral de los Pueblos Indígenas

Eje: Equidad de oportunidades

Tema Central: Grupos prioritarios

¿Quién gasta?

11	Unidad Presupuestal	048	Unidad Responsable	00253	Unidad Ejecutora del Gasto
Secretaría de Desarrollo e Integración Social		Comisión Estatal Indígena		Comisión Estatal Indígena	

¿Para qué se gasta?

Finalidad	Función	Subfunción
Desarrollo Social	Protección Social	Indígenas

Objetivos


Nivel	Clave Componente	Resumen Narrativo
Componente	05 ²	Asesorías otorgadas a miembros de grupos indígenas en procesos jurídicos ante autoridades administrativas y jurisdiccionales.

Datos del Indicador

Denominación	Porcentaje de asesorías brindadas				Método de cálculo	$(\text{Asesorías (Realizado)} / \text{Asesorías (Programado)}) * 100$	
Descripción del Indicador	Porcentaje de asesorías brindadas						
Tipo de Indicador	Gestión	Dimensión del Indicador	Eficiencia	Año de Medición del Resultado	2018		
Cobertura	Estatral	Frecuencia de Medición	Semestral				

Parámetros de semaforización						Meta Institucional	Meta Valor	Unidad de medida (meta valor)	Desagregado meta valor por género	
0	25.00	25.01	75.00	75.01	130	100%	60	Asesoría	No disponible	No disponible
						Sentido del Indicador	Línea Base (meta valor)	Año (Línea base)	Tipo de Acumulación	
						Ascendente	60	2017	Promedio	

Resultados

Valor Programado	60.00	Avance de la Meta (3er trimestre)	28.00	% Avance de la Meta (3er trimestre)	46.7%	Semáforo (3er trimestre)	
	Valor programado	Avance de la meta		Valor programado	Avance de la meta		
Enero	N.P.	N.D.	Julio	N.P.	N.D.		
Febrero	N.P.	N.D.	Agosto	N.P.	N.D.		
Marzo	N.P.	N.D.	Septiembre	N.P.	28.00		
Abril	N.P.	N.D.	Octubre	N.P.			
Mayo	N.P.	N.D.	Noviembre	N.P.			
Junio	60.00	N.D.	Diciembre	60.00			

Medios de verificación: Concentrado de asesorías nombre del caso, y nombre del beneficiario

Observaciones:

- El presente documento despliega la información perteneciente a los indicadores estratégicos y gestión de aquellos Programas presupuestarios que proveen de bienes y servicios que generan valor público a la ciudadanía jalisciense.
- Se muestra el número del Componente relacionado con el indicador.

GOBIERNO DEL ESTADO DE JALISCO
PRESUPUESTO DE EGRESOS PARA EL EJERCICIO FISCAL 2018

Ficha Técnica de Indicador

Sistema de Evaluación del Desempeño (SED)

Gobierno del Estado de Jalisco

Seguimiento de Indicadores

Secretaría de Planeación,
Administración y Finanzas

Datos del Programa ¹

Desarrollo Integral de los Pueblos Indígenas

Eje: Equidad de oportunidades

Tema Central: Grupos prioritarios

¿Quién gasta?

11	Unidad Presupuestal	048	Unidad Responsable	00253	Unidad Ejecutora del Gasto
Secretaría de Desarrollo e Integración Social		Comisión Estatal Indígena		Comisión Estatal Indígena	

¿Para qué se gasta?

Finalidad	Función	Subfunción
Desarrollo Social	Protección Social	Indígenas

Objetivos

Nivel	Clave Componente	Resumen Narrativo
Actividad	05-01 ²	Otorgamiento de asesorías jurídicas con el apoyo de interpretes y traductores de su lengua a los miembros de los pueblos y comunidades indígenas.

Datos del Indicador

Denominación	Método de cálculo
Total de personas asesoradas con apoyo de traductores	$(\text{Asesoría con apoyo de traductores (Realizado)} / \text{Asesoría con apoyo de traductores (Programado)}) * 100$

Descripción del Indicador	Número de asesorías brindadas
----------------------------------	-------------------------------

Tipo de Indicador	Gestión	Dimensión del Indicador	Eficiencia	Año de Medición del Resultado	2018
Cobertura	Estatal	Frecuencia de Medición	Trimestral		

Parámetros de semaforización	Meta Institucional		Meta Valor	Unidad de medida (meta valor)	Desagregado meta valor por género	
	100%	60	Persona	Hombre	Mujer	
0 25.00 25.01 75.00 75.01 130					No disponible	No disponible
	Sentido del Indicador	Línea Base (meta valor)	Año (Línea base)	Tipo de Acumulación		
	Ascendente	No disponible	No disponible	Suma		

Resultados

Valor Programado	45.00	Avance de la Meta (3er trimestre)	68.00	% Avance de la Meta (3er trimestre)	151.1%	Semáforo (3er trimestre)	
	Valor programado	Avance de la meta		Valor programado	Avance de la meta		
Enero	N.P.	N.D.	Julio	N.P.	N.D.		
Febrero	N.P.	N.D.	Agosto	N.P.	N.D.		
Marzo	15.00	20.00	Septiembre	15.00	28.00		
Abril	N.P.	N.D.	Octubre	N.P.			
Mayo	N.P.	N.D.	Noviembre	N.P.			
Junio	15.00	20.00	Diciembre	15.00			

Medios de verificación	Bitácora de asesorías brindadas
-------------------------------	---------------------------------

Observaciones	
----------------------	--

1 El presente documento despliega la información perteneciente a los indicadores estratégicos y gestión de aquellos Programas presupuestarios que proveen de bienes y servicios que generan valor público a la ciudadanía jalisciense.
 2 Se muestra el número del Componente relacionado con el indicador.

GOBIERNO DEL ESTADO DE JALISCO
PRESUPUESTO DE EGRESOS PARA EL EJERCICIO FISCAL 2018

Ficha Técnica de Indicador

Sistema de Evaluación del Desempeño (SED)

Gobierno del Estado de Jalisco

Seguimiento de Indicadores

Secretaría de Planeación,
Administración y Finanzas

Datos del Programa ¹

Desarrollo Integral de los Pueblos Indígenas

Eje: Equidad de oportunidades

Tema Central: Grupos prioritarios

¿Quién gasta?

11	Unidad Presupuestal	048	Unidad Responsable	00253	Unidad Ejecutora del Gasto
Secretaría de Desarrollo e Integración Social		Comisión Estatal Indígena		Comisión Estatal Indígena	

¿Para qué se gasta?

Finalidad	Función	Subfunción
Desarrollo Social	Protección Social	Indígenas

Objetivos

Nivel	Clave Componente	Resumen Narrativo
Componente	06 ²	Asesorías otorgadas en materia de multiculturalidad indígena.

Datos del Indicador

Denominación	Método de cálculo
Total de personas capacitadas	(Capacitaciones (Realizado) / Capacitaciones (Programado))*100

Descripción del Indicador
Número de capacitaciones brindadas

Tipo de Indicador	Gestión	Dimensión del Indicador	Eficiencia	Año de Medición del Resultado	2018
Cobertura	Estatal	Frecuencia de Medición	Semestral		

Desagregado meta valor por género

Parámetros de semaforización	Meta Institucional	Meta Valor	Unidad de medida (meta valor)	Hombre	Mujer
	0 25.00 25.01 75.00 75.01 130	100%	60	Persona	No disponible
	Sentido del Indicador	Línea Base (meta valor)	Año (Línea base)	Tipo de Acumulación	
	Ascendente	No disponible	No disponible	Promedio	

Resultados

Valor Programado	60.00	Avance de la Meta (3er trimestre)	28.00	% Avance de la Meta (3er trimestre)	46.7%	Semáforo (3er trimestre)	
------------------	-------	-----------------------------------	-------	-------------------------------------	-------	--------------------------	--

	Valor programado	Avance de la meta		Valor programado	Avance de la meta
Enero	N.P.	N.D	Julio	N.P.	N.D
Febrero	N.P.	N.D	Agosto	N.P.	N.D
Marzo	N.P.	N.D	Septiembre	N.P.	28.00
Abril	N.P.	N.D	Octubre	N.P.	
Mayo	N.P.	N.D	Noviembre	N.P.	
Junio	60.00	N.D	Diciembre	60.00	

Medios de verificación Concentrado de personas capacitadas en elaboración de proyectos

Observaciones

- 1 El presente documento despliega la información perteneciente a los indicadores estratégicos y gestión de aquellos Programas presupuestarios que proveen de bienes y servicios que generan valor público a la ciudadanía jalisciense.
- 2 Se muestra el número del Componente relacionado con el indicador.

GOBIERNO DEL ESTADO DE JALISCO
PRESUPUESTO DE EGRESOS PARA EL EJERCICIO FISCAL 2018

Ficha Técnica de Indicador

Sistema de Evaluación del Desempeño (SED)

Gobierno del Estado de Jalisco

Seguimiento de Indicadores

Secretaría de Planeación,
Administración y Finanzas

Datos del Programa ¹

Desarrollo Integral de los Pueblos Indígenas

Eje: Equidad de oportunidades

Tema Central: Grupos prioritarios

¿Quién gasta?

11	Unidad Presupuestal	048	Unidad Responsable	00253	Unidad Ejecutora del Gasto
Secretaría de Desarrollo e Integración Social		Comisión Estatal Indígena		Comisión Estatal Indígena	

¿Para qué se gasta?

Finalidad	Función	Subfunción
Desarrollo Social	Protección Social	Indígenas

Objetivos

Nivel	Clave Componente	Resumen Narrativo
Actividad	06-01 ²	Impartición de talleres de multiculturalidad dirigido a funcionarios públicos; así como, talleres para la apreciación del arte y cultura indígena a la sociedad.

Datos del Indicador

Denominación	Total de talleres realizados					Método de cálculo	((Talleres (Realizado) / Talleres (Programado))*100				
Descripción del Indicador	Número de talleres realizados										
Tipo de Indicador	Gestión	Dimensión del Indicador	Eficiencia	Año de Medición del Resultado	2018						
Cobertura	Estatal	Frecuencia de Medición	Trimestral								

Parámetros de semaforización						Meta Institucional	Meta Valor	Unidad de medida (meta valor)	Desagregado meta valor por género	
0	25.00	25.01	75.00	75.01	130	100%	14	Taller	No disponible	No disponible
						Sentido del Indicador	Línea Base (meta valor)	Año (Línea base)	Tipo de Acumulación	
						Ascendente	No disponible	No disponible	Promedio	

Resultados

Valor Programado	14.00	Avance de la Meta (3er trimestre)	18.00	% Avance de la Meta (3er trimestre)	128.6%	Semáforo (3er trimestre)	
	Valor programado	Avance de la meta		Valor programado	Avance de la meta		
Enero	N.P.	N.D.	Julio	N.P.	N.D.		
Febrero	N.P.	N.D.	Agosto	N.P.	N.D.		
Marzo	14.00	15.00	Septiembre	14.00	18.00		
Abril	N.P.	N.D.	Octubre	N.P.			
Mayo	N.P.	N.D.	Noviembre	N.P.			
Junio	14.00	21.00	Diciembre	14.00			

Medios de verificación: Listas de asistencia

Observaciones:

- 1 El presente documento despliega la información perteneciente a los indicadores estratégicos y gestión de aquellos Programas presupuestarios que proveen de bienes y servicios que generan valor público a la ciudadanía jalisciense.
- 2 Se muestra el número del Componente relacionado con el indicador.

**GOBIERNO DEL ESTADO DE JALISCO
PRESUPUESTO DE EGRESOS PARA EL EJERCICIO FISCAL 2018**

Ficha Técnica de Indicador

Sistema de Evaluación del Desempeño (SED)

Gobierno del Estado de Jalisco

Seguimiento de Indicadores

Secretaría de Planeación,
Administración y Finanzas

Datos del Programa ¹

Desarrollo Integral de los Pueblos Indígenas

Eje: Equidad de oportunidades

Tema Central: Grupos prioritarios

¿Quién gasta?

11	Unidad Presupuestal	048	Unidad Responsable	00253	Unidad Ejecutora del Gasto
Secretaría de Desarrollo e Integración Social		Comisión Estatal Indígena		Comisión Estatal Indígena	

¿Para qué se gasta?

Finalidad	Función	Subfunción
Desarrollo Social	Protección Social	Indígenas

Objetivos

Nivel	Clave Componente	Resumen Narrativo
Componente	07 ²	Apoyos entregados para el pago de traslados de miembros de comunidades indígenas que requieran atención medica o jurídica especializada, traslado de cuerpos, así como para la participación en eventos de manifestación cultural.

Datos del Indicador

Denominación	Método de cálculo
Total de personas trasladadas	$(\text{Personas trasladadas (Realizado)} / \text{Personas trasladadas (Programado)}) * 100$

Descripción del Indicador	
Número de personas trasladadas	

Tipo de Indicador	Gestión	Dimensión del Indicador	Eficiencia	Año de Medición del Resultado	2018
Cobertura	Estatad	Frecuencia de Medición	Anual		

Parámetros de semaforización						Meta Institucional	Meta Valor	Unidad de medida (meta valor)	Desagregado meta valor por género	
0	25.00	25.01	75.00	75.01	130	100%	110	Persona	Hombre	Mujer
						Sentido del Indicador	Línea Base (meta valor)	Año (Línea base)	Tipo de Acumulación	
						Ascendente	No disponible	No disponible	Suma	

Resultados

Valor Programado	N.P.	Avance de la Meta (3er trimestre)	N.D.	% Avance de la Meta (3er trimestre)	N.D.	Semáforo (3er trimestre)
	Valor programado	Avance de la meta			Valor programado	Avance de la meta
Enero	N.P.	N.D.		Julio	N.P.	N.D.
Febrero	N.P.	N.D.		Agosto	N.P.	N.D.
Marzo	N.P.	N.D.		Septiembre	N.P.	N.D.
Abril	N.P.	N.D.		Octubre	N.P.	
Mayo	N.P.	N.D.		Noviembre	N.P.	
Junio	N.P.	N.D.		Diciembre	110.00	

Medios de verificación	Solicitudes y recibos de apoyos entregados
------------------------	--

Observaciones	
---------------	--

- 1 El presente documento despliega la información perteneciente a los indicadores estratégicos y gestión de aquellos Programas presupuestarios que proveen de bienes y servicios que generan valor público a la ciudadanía jalisciense.
- 2 Se muestra el número del Componente relacionado con el indicador.

GOBIERNO DEL ESTADO DE JALISCO
PRESUPUESTO DE EGRESOS PARA EL EJERCICIO FISCAL 2018

Ficha Técnica de Indicador

Sistema de Evaluación del Desempeño (SED)

Gobierno del Estado de Jalisco

Seguimiento de Indicadores

Secretaría de Planeación,
Administración y Finanzas

Datos del Programa ¹

Desarrollo Integral de los Pueblos Indígenas

Eje: Equidad de oportunidades

Tema Central: Grupos prioritarios

¿Quién gasta?

11	Unidad Presupuestal	048	Unidad Responsable	00253	Unidad Ejecutora del Gasto
Secretaría de Desarrollo e Integración Social		Comisión Estatal Indígena		Comisión Estatal Indígena	

¿Para qué se gasta?

Finalidad	Función	Subfunción
Desarrollo Social	Protección Social	Indígenas

Objetivos

Nivel	Clave Componente	Resumen Narrativo
Actividad	07-01 ²	Apoyo con el traslado de personas que salen de sus comunidades para recibir atención médica que venga en situación de urgencia

Datos del Indicador

Denominación	Total de apoyos entregados para traslado de personas enfermas		Método de cálculo	$(\text{Apoyo (Realizado)} / \text{Apoyo (Programado)}) * 100$	
Descripción del Indicador	Número de apoyos entregados para traslado de personas enfermas				
Tipo de Indicador	Gestión	Dimensión del Indicador	Eficiencia	Año de Medición del Resultado	2018
Cobertura	Estatal	Frecuencia de Medición	Mensual		

Parámetros de semaforización						Meta Institucional	Meta Valor	Unidad de medida (meta valor)	Desagregado meta valor por género	
0	25.00	25.01	75.00	75.01	130	100%	36	Apoyo	No disponible	No disponible
						Sentido del Indicador	Línea Base (meta valor)	Año (Línea base)	Tipo de Acumulación	
						Ascendente	No disponible	No disponible	Suma	

Resultados

Valor Programado	27.00	Avance de la Meta (3er trimestre)	134.00	% Avance de la Meta (3er trimestre)	496.3%	Semáforo (3er trimestre)	
	Valor programado	Avance de la meta		Valor programado	Avance de la meta		
Enero	3.00	6.00	Julio	3.00	18.00		
Febrero	3.00	32.00	Agosto	3.00	10.00		
Marzo	3.00	11.00	Septiembre	3.00	10.00		
Abril	3.00	12.00	Octubre	3.00			
Mayo	3.00	19.00	Noviembre	3.00			
Junio	3.00	16.00	Diciembre	3.00			

Medios de verificación: Recibos de apoyos entregados

Observaciones:

- El presente documento despliega la información perteneciente a los indicadores estratégicos y gestión de aquellos Programas presupuestarios que proveen de bienes y servicios que generan valor público a la ciudadanía jalisciense.
- Se muestra el número del Componente relacionado con el indicador.

GOBIERNO DEL ESTADO DE JALISCO
PRESUPUESTO DE EGRESOS PARA EL EJERCICIO FISCAL 2018

Ficha Técnica de Indicador

Sistema de Evaluación del Desempeño (SED)

Gobierno del Estado de Jalisco

Seguimiento de Indicadores

Secretaría de Planeación,
Administración y Finanzas

Datos del Programa ¹

Desarrollo Integral de los Pueblos Indígenas

Eje: Equidad de oportunidades

Tema Central: Grupos prioritarios

¿Quién gasta?

11	Unidad Presupuestal	048	Unidad Responsable	00253	Unidad Ejecutora del Gasto
Secretaría de Desarrollo e Integración Social		Comisión Estatal Indígena		Comisión Estatal Indígena	

¿Para qué se gasta?

Finalidad	Función	Subfunción
Desarrollo Social	Protección Social	Indígenas

Objetivos

Nivel	Clave Componente	Resumen Narrativo
Componente	08 ²	Capacitaciones e insumos otorgados para el desarrollo de ecotecnias en comunidades indígenas.

Datos del Indicador

Denominación	Método de cálculo
Total de capacitaciones realizadas	(Capacitación (Realizado) / Capacitación (Programado))*100

Descripción del Indicador	Número de capacitaciones realizadas
---------------------------	-------------------------------------

Tipo de Indicador	Gestión	Dimensión del Indicador	Eficiencia	Año de Medición del Resultado	2018
Cobertura	Estatal	Frecuencia de Medición	Anual		

Parámetros de semaforización						Meta Institucional	Meta Valor	Unidad de medida (meta valor)	Desagregado meta valor por género	
0	25.00	25.01	75.00	75.01	130	100%	2	Capacitación	hombre	mujer
						Sentido del Indicador	Línea Base (meta valor)	Año (Línea base)	Tipo de Acumulación	
						Ascendente	No disponible	No disponible	Suma	

Resultados

Valor Programado	N.P.	Avance de la Meta (3er trimestre)	4.00	% Avance de la Meta (3er trimestre)	N.D	Semáforo (3er trimestre)
	Valor programado	Avance de la meta		Valor programado	Avance de la meta	
Enero	N.P.	N.D	Julio	N.P.	N.D	
Febrero	N.P.	N.D	Agosto	N.P.	N.D	
Marzo	N.P.	N.D	Septiembre	N.P.	4.00	
Abril	N.P.	N.D	Octubre	N.P.		
Mayo	N.P.	N.D	Noviembre	2.00		
Junio	N.P.	N.D	Diciembre	N.P.		

Medios de verificación	Informe de resultados
------------------------	-----------------------

Observaciones	
---------------	--

- 1 El presente documento despliega la información perteneciente a los indicadores estratégicos y gestión de aquellos Programas presupuestarios que proveen de bienes y servicios que generan valor público a la ciudadanía jalisciense.
- 2 Se muestra el número del Componente relacionado con el indicador.

GOBIERNO DEL ESTADO DE JALISCO
PRESUPUESTO DE EGRESOS PARA EL EJERCICIO FISCAL 2018

Ficha Técnica de Indicador

Sistema de Evaluación del Desempeño (SED)

Gobierno del Estado de Jalisco

Seguimiento de Indicadores

Secretaría de Planeación,
Administración y Finanzas

Datos del Programa ¹

Desarrollo Integral de los Pueblos Indígenas

Eje: Equidad de oportunidades

Tema Central: Grupos prioritarios

¿Quién gasta?

11	Unidad Presupuestal	048	Unidad Responsable	00253	Unidad Ejecutora del Gasto
Secretaría de Desarrollo e Integración Social		Comisión Estatal Indígena		Comisión Estatal Indígena	

¿Para qué se gasta?

Finalidad	Función	Subfunción
Desarrollo Social	Protección Social	Indígenas

Objetivos

Nivel	Clave Componente	Resumen Narrativo
Actividad	08-01 ²	Construcción de ecotecnias en Comunidades Indígenas.

Datos del Indicador

Denominación	Método de cálculo
Total de construcciones de ecotecnias en comunidades indígenas	(Construcción (Realizado) / Construcción (Programado))*100

Descripción del Indicador	Número de construcciones de ecotecnias en comunidades indígenas
---------------------------	---

Tipo de Indicador	Gestión	Dimensión del Indicador	Eficiencia	Año de Medición del Resultado	2018
Cobertura	Estatal	Frecuencia de Medición	Anual		

Parámetros de semaforización						Meta Institucional	Meta Valor	Unidad de medida (meta valor)	Desagregado meta valor por género	
0	25.00	25.01	75.00	75.01	130	100%	13	Construcción	Hombre	Mujer
									No disponible	No disponible
						Sentido del Indicador	Línea Base (meta valor)	Año (Línea base)	Tipo de Acumulación	
						Ascendente	No disponible	No disponible	Suma	

Resultados

Valor Programado	N.P.	Avance de la Meta (3er trimestre)	0.00	% Avance de la Meta (3er trimestre)	N.D	Semáforo (3er trimestre)
	Valor programado	Avance de la meta		Valor programado	Avance de la meta	
Enero	N.P.	N.D		Julio	N.D	
Febrero	N.P.	N.D		Agosto	N.D	
Marzo	N.P.	N.D		Septiembre	N.D	
Abril	N.P.	N.D		Octubre		
Mayo	N.P.	N.D		Noviembre	13.00	
Junio	N.P.	0.00		Diciembre	N.P.	

Medios de verificación: Evidencias fotográficas y reportes de las actividades realizadas

Observaciones:

- El presente documento despliega la información perteneciente a los indicadores estratégicos y gestión de aquellos Programas presupuestarios que proveen de bienes y servicios que generan valor público a la ciudadanía jalisciense.
- Se muestra el número del Componente relacionado con el indicador.

GOBIERNO DEL ESTADO DE JALISCO
PRESUPUESTO DE EGRESOS PARA EL EJERCICIO FISCAL 2018

Ficha Técnica de Indicador

Sistema de Evaluación del Desempeño (SED)

Gobierno del Estado de Jalisco

Seguimiento de Indicadores

Secretaría de Planeación,
Administración y Finanzas

Datos del Programa ¹

Cultura de envejecimiento y respeto a los Adultos Mayores

Eje: Equidad de oportunidades

Tema Central: Grupos prioritarios

¿Quién gasta?

11	Unidad Presupuestal	049	Unidad Responsable	00254	Unidad Ejecutora del Gasto
Secretaría de Desarrollo e Integración Social		Instituto Jalisciense del Adulto Mayor		Instituto Jalisciense del Adulto Mayor	

¿Para qué se gasta?

Finalidad	Función	Subfunción
Desarrollo Social	Protección Social	Otros Grupos Vulnerables

Objetivos

Nivel	Clave Componente	Resumen Narrativo
Fin		Contribuir a promover una sociedad incluyente que garantice el respeto a la diversidad social y los derechos de las personas en situación de vulnerabilidad, a través de acciones que garanticen la atención integral de las Personas Adultas Mayores.

Datos del Indicador

Denominación	Método de cálculo
Posición que ocupa Jalisco en el índice de Vulnerabilidad Social	$(\text{Posición que ocupa Jalisco en el Índice de Vulnerabilidad Social (Realizado)} / \text{Posición que ocupa Jalisco en el Índice de Vulnerabilidad Social (Programado)}) * 100$

Descripción del Indicador
Este indicador mide el índice de Vulnerabilidad Social

Tipo de Indicador	Estratégico	Dimensión del Indicador	Calidad	Año de Medición del Resultado	2018
Cobertura	Estatal	Frecuencia de Medición	Quinquenal		

Parámetros de semaforización			Meta Institucional	Meta Valor	Unidad de medida (meta valor)	Desagregado meta valor por género				
0	20.02	20.03	80.02	80.03	130	100%	23	Posición	Hombre	Mujer
						Sentido del Indicador	Línea Base (meta valor)	Año (Línea base)	Tipo de Acumulación	
						Ascendente	No disponible	No disponible	Suma	

Resultados

Valor Programado	N.P.	Avance de la Meta (3er trimestre)	23.00	% Avance de la Meta (3er trimestre)	N.D	Semáforo (3er trimestre)	
	Valor programado	Avance de la meta		Valor programado	Avance de la meta		
Enero	N.P.	N.D	Julio	N.P.	N.D		
Febrero	N.P.	N.D	Agosto	N.P.	N.D		
Marzo	N.P.	N.D	Septiembre	N.P.	23.00		
Abril	N.P.	N.D	Octubre	N.P.			
Mayo	N.P.	N.D	Noviembre	N.P.			
Junio	N.P.	N.D	Diciembre	23.00			

Medios de verificación DIF Nacional, Índice de Vulnerabilidad Social y el reporte de indicadores en Sistema MIDE Jalisco

Observaciones

¹ El presente documento despliega la información perteneciente a los indicadores estratégicos y gestión de aquellos Programas presupuestarios que proveen de bienes y servicios que generan valor público a la ciudadanía jalisciense.

² Se muestra el número del Componente relacionado con el indicador.

GOBIERNO DEL ESTADO DE JALISCO
PRESUPUESTO DE EGRESOS PARA EL EJERCICIO FISCAL 2018

Ficha Técnica de Indicador

Sistema de Evaluación del Desempeño (SED)

Gobierno del Estado de Jalisco

Seguimiento de Indicadores

Secretaría de Planeación,
Administración y Finanzas

Datos del Programa ¹

Cultura de envejecimiento y respeto a los Adultos Mayores

Eje: Equidad de oportunidades

Tema Central: Grupos prioritarios

¿Quién gasta?

11	Unidad Presupuestal	049	Unidad Responsable	00254	Unidad Ejecutora del Gasto
Secretaría de Desarrollo e Integración Social		Instituto Jalisciense del Adulto Mayor		Instituto Jalisciense del Adulto Mayor	

¿Para qué se gasta?

Finalidad	Función	Subfunción
Desarrollo Social	Protección Social	Otros Grupos Vulnerables

Objetivos

Nivel	Clave Componente	Resumen Narrativo
Propósito		Las personas adultas mayores que habitan en el estado de Jalisco gozan del pleno ejercicio de sus derechos y de una vida libre de abuso o violencia intrafamiliar.

Datos del Indicador

Denominación	Método de cálculo
Porcentaje de abusos (Violación de Derechos y Violencia Intrafamiliar) a Personas Adultas Mayores en el Estado de Jalisco	$(\text{Porcentaje de casos de abuso hacia la Personas Adultas Mayores reportados en el año en la Procuraduría Social (Realizado)} / \text{Porcentaje de casos de abuso hacia la Personas Adultas Mayores reportados en el año en la Procuraduría Social (Programado)}) * 100$

Descripción del Indicador

Este Indicador mide el porcentaje de abusos (Violación de Derechos y Violencia Intrafamiliar) a Personas Adultas Mayores en el Estado de Jalisco

Tipo de Indicador	Estratégico	Dimensión del Indicador	Calidad	Año de Medición del Resultado	2018
Cobertura	Estatal	Frecuencia de Medición	Anual		

Parámetros de semaforización			Meta Institucional	Meta Valor	Unidad de medida (meta valor)	Desagregado meta valor por género				
0	20.00	20.01	80.00	80.01	130	100%	5	Porcentaje	No disponible	No disponible
						Sentido del Indicador	Línea Base (meta valor)	Año (Línea base)	Tipo de Acumulación	
						Ascendente	No disponible	No disponible	Suma	

Resultados

Valor Programado	N.P.	Avance de la Meta (3er trimestre)	5.00	% Avance de la Meta (3er trimestre)	N.D	Semáforo (3er trimestre)	
	Valor programado	Avance de la meta		Valor programado	Avance de la meta		
Enero	N.P.	N.D	Julio	N.P.	N.D		
Febrero	N.P.	N.D	Agosto	N.P.	N.D		
Marzo	N.P.	N.D	Septiembre	N.P.	5.00		
Abril	N.P.	N.D	Octubre	N.P.			
Mayo	N.P.	N.D	Noviembre	N.P.			
Junio	N.P.	N.D	Diciembre	5.00			

Medios de verificación Registros de reportes de casos de abusos hacia las Personas Adultas Mayores en la Procuraduría Social / Proyección estimada del número de población mayor de 60 años en el Estado de Jalisco para el 2018

Observaciones

1 El presente documento despliega la información perteneciente a los indicadores estratégicos y gestión de aquellos Programas presupuestarios que proveen de bienes y servicios que generan valor público a la ciudadanía jalisciense.
2 Se muestra el número del Componente relacionado con el indicador.

GOBIERNO DEL ESTADO DE JALISCO
PRESUPUESTO DE EGRESOS PARA EL EJERCICIO FISCAL 2018

Ficha Técnica de Indicador

Sistema de Evaluación del Desempeño (SED)

Gobierno del Estado de Jalisco

Seguimiento de Indicadores

Secretaría de Planeación,
Administración y Finanzas

Datos del Programa ¹

Cultura de envejecimiento y respeto a los Adultos Mayores

Eje: Equidad de oportunidades

Tema Central: Grupos prioritarios

¿Quién gasta?

11	Unidad Presupuestal	049	Unidad Responsable	00254	Unidad Ejecutora del Gasto
Secretaría de Desarrollo e Integración Social		Instituto Jalisciense del Adulto Mayor		Instituto Jalisciense del Adulto Mayor	

¿Para qué se gasta?

Finalidad	Función	Subfunción
Desarrollo Social	Protección Social	Otros Grupos Vulnerables

Objetivos

Nivel	Clave Componente	Resumen Narrativo
Componente	01 ²	Capacitaciones y conferencias realizadas a sociedad y gobierno para la sensibilización en el tema de los adultos mayores.

Datos del Indicador

Denominación	Método de cálculo
Porcentaje de capacitaciones, conferencias, talleres y campañas para la sensibilización, respeto y valoración de las Personas Adultas Mayores realizadas con respecto a las programadas	(Capacitaciones, conferencias, talleres y campañas para la sensibilización, respeto y valoración de las Personas Adultas Mayores (Realizado) / Capacitaciones, conferencias, talleres y campañas para la sensibilización, respeto y valoración de las Personas Adultas Mayores (Programado))*100

Descripción del Indicador
 Este indicador mide el porcentaje de capacitaciones, conferencias, talleres y campañas para la sensibilización, respeto y valoración de las Personas Adultas Mayores

Tipo de Indicador	Estratégico	Dimensión del Indicador	Eficacia	Año de Medición del Resultado	2018
Cobertura	Estatal	Frecuencia de Medición	Trimestral		

						Desagregado meta valor por género				
						Meta Institucional	Meta Valor	Unidad de medida (meta valor)	Hombre	Mujer
						100%	100	Capacitación	No disponible	No disponible
Parámetros de semaforización						Sentido del Indicador	Línea Base (meta valor)	Año (Línea base)	Tipo de Acumulación	
0	20.02	20.03	80.02	80.03	130	Ascendente	No disponible	No disponible	Suma	

Resultados

Valor Programado	75.00	Avance de la Meta (3er trimestre)	100.00	% Avance de la Meta (3er trimestre)	133.3%	Semáforo (3er trimestre)	
	Valor programado	Avance de la meta		Valor programado	Avance de la meta		
Enero	N.P.	N.D.	Julio	N.P.	N.D.		
Febrero	N.P.	N.D.	Agosto	N.P.	N.D.		
Marzo	25.00	25.00	Septiembre	25.00	75.00		
Abril	N.P.	N.D.	Octubre	N.P.			
Mayo	N.P.	N.D.	Noviembre	N.P.			
Junio	25.00	N.D.	Diciembre	25.00			

Medios de verificación Archivos de planeación internos, fotografías y listas de asistencia

Observaciones

1 El presente documento despliega la información perteneciente a los indicadores estratégicos y gestión de aquellos Programas presupuestarios que proveen de bienes y servicios que generan valor público a la ciudadanía jalisciense.
 2 Se muestra el número del Componente relacionado con el indicador.

GOBIERNO DEL ESTADO DE JALISCO
PRESUPUESTO DE EGRESOS PARA EL EJERCICIO FISCAL 2018

Ficha Técnica de Indicador

Sistema de Evaluación del Desempeño (SED)

Gobierno del Estado de Jalisco

Seguimiento de Indicadores

Secretaría de Planeación,
Administración y Finanzas

Datos del Programa ¹

Cultura de envejecimiento y respeto a los Adultos Mayores

Eje: Equidad de oportunidades

Tema Central: Grupos prioritarios

¿Quién gasta?

11	Unidad Presupuestal	049	Unidad Responsable	00254	Unidad Ejecutora del Gasto
Secretaría de Desarrollo e Integración Social		Instituto Jalisciense del Adulto Mayor		Instituto Jalisciense del Adulto Mayor	

¿Para qué se gasta?

Finalidad	Función	Subfunción
Desarrollo Social	Protección Social	Otros Grupos Vulnerables

Objetivos

Nivel	Clave Componente	Resumen Narrativo
Actividad	01-01 ²	Realización de acciones comunitarias para las Personas Adultas Mayores en el marco de la estrategia Vamos Juntos

Datos del Indicador

Denominación	Método de cálculo
Total de acciones en beneficios de las Personas Adultas Mayores realizadas dentro de la ZMG o del interior del Estado	(Sumatoria de acciones en beneficio de las Personas Adultas Mayores dentro de la ZMG (Realizado) / Sumatoria de acciones en beneficio de las Personas Adultas Mayores dentro de la ZMG (Programado))*100

Descripción del Indicador
este indicador muestra el numero de acciones en beneficios de las Personas Adultas Mayores realizadas dentro de la ZMG o del interior del Estado

Tipo de Indicador	Gestión	Dimensión del Indicador	Eficacia	Año de Medición del Resultado	2018
Cobertura	Estatal	Frecuencia de Medición	Mensual		

Parámetros de semaforización			Meta Institucional	Meta Valor	Unidad de medida (meta valor)	Desagregado meta valor por género				
0	20.00	20.01	80.00	80.01	130	100%	10	Acción	No disponible	No disponible
						Sentido del Indicador	Línea Base (meta valor)	Año (Línea base)	Tipo de Acumulación	
						Ascendente	No disponible	No disponible	Suma	

Resultados

Valor Programado	8.00	Avance de la Meta (3er trimestre)	8.00	% Avance de la Meta (3er trimestre)	100.0%	Semáforo (3er trimestre)	
	Valor programado	Avance de la meta		Valor programado	Avance de la meta		
Enero	0.50	0.50	Julio	1.00	2.00		
Febrero	1.00	1.00	Agosto	1.00	2.00		
Marzo	0.50	0.50	Septiembre	1.00	2.00		
Abril	1.00	N.D	Octubre	0.50			
Mayo	1.00	N.D	Noviembre	1.00			
Junio	1.00	N.D	Diciembre	0.50			

Medios de verificación Listas de asistencia, convenios de colaboración y fotografías

Observaciones

¹ El presente documento despliega la información perteneciente a los indicadores estratégicos y gestión de aquellos Programas presupuestarios que proveen de bienes y servicios que generan valor público a la ciudadanía jalisciense.

² Se muestra el número del Componente relacionado con el indicador.

GOBIERNO DEL ESTADO DE JALISCO
PRESUPUESTO DE EGRESOS PARA EL EJERCICIO FISCAL 2018

Ficha Técnica de Indicador

Sistema de Evaluación del Desempeño (SED)

Gobierno del Estado de Jalisco

Seguimiento de Indicadores

Secretaría de Planeación,
Administración y Finanzas

Datos del Programa ¹

Cultura de envejecimiento y respeto a los Adultos Mayores

Eje: Equidad de oportunidades

Tema Central: Grupos prioritarios

¿Quién gasta?

11	Unidad Presupuestal	049	Unidad Responsable	00254	Unidad Ejecutora del Gasto
Secretaría de Desarrollo e Integración Social		Instituto Jalisciense del Adulto Mayor		Instituto Jalisciense del Adulto Mayor	

¿Para qué se gasta?

Finalidad	Función	Subfunción
Desarrollo Social	Protección Social	Otros Grupos Vulnerables

Objetivos

Nivel	Clave Componente	Resumen Narrativo
Componente	03 ²	Diagnósticos, estudios e investigaciones realizados de la situación actual de los adultos mayores en el Estado, para el emprendimiento de proyectos en beneficio de los adultos mayores en los tres ordenes de gobierno

Datos del Indicador

Denominación	Método de cálculo
Porcentaje de acciones que fomenten un envejecimiento activo realizadas con respecto a las programadas	(Número de acciones que fomenten un envejecimiento activo (Realizado) / Número de acciones que fomenten un envejecimiento activo (Programado))*100

Descripción del Indicador

Diagnósticos, estudios e investigaciones realizadas de la situación actual de las Personas Adultas Mayores en el Estado, así como para el emprendimiento de proyectos en beneficio de las Personas Adultas Mayores en los tres ordenes de Gobierno

Tipo de Indicador	Estratégico	Dimensión del Indicador	Eficacia	Año de Medición del Resultado	2018
Cobertura	Estatal	Frecuencia de Medición	Semestral		

Parámetros de semaforización			Meta Institucional	Meta Valor	Unidad de medida (meta valor)	Desagregado meta valor por género				
0	20.00	20.01	80.00	80.01	130	100%	100	Acción	No disponible	No disponible
						Sentido del Indicador	Línea Base (meta valor)	Año (Línea base)	Tipo de Acumulación	
						Ascendente	No disponible	No disponible	Suma	

Resultados

Valor Programado	50.00	Avance de la Meta (3er trimestre)	50.00	% Avance de la Meta (3er trimestre)	100.0%	Semáforo (3er trimestre)	
	Valor programado	Avance de la meta		Valor programado	Avance de la meta		
Enero	N.P.	N.D.	Julio	N.P.	N.D.		
Febrero	N.P.	N.D.	Agosto	N.P.	N.D.		
Marzo	N.P.	N.D.	Septiembre	N.P.	50.00		
Abril	N.P.	N.D.	Octubre	N.P.			
Mayo	50.00	N.D.	Noviembre	N.P.			
Junio	N.P.	N.D.	Diciembre	50.00			

Medios de verificación Convenios firmados, fotografías, listas de asistencia, capacitaciones, congresos y foros emisión de de certificados en beneficios de las Personas Adultas Mayores.

Observaciones

¹ El presente documento despliega la información perteneciente a los indicadores estratégicos y gestión de aquellos Programas presupuestarios que proveen de bienes y servicios que generan valor público a la ciudadanía jalisciense.
² Se muestra el número del Componente relacionado con el indicador.

GOBIERNO DEL ESTADO DE JALISCO
PRESUPUESTO DE EGRESOS PARA EL EJERCICIO FISCAL 2018

Ficha Técnica de Indicador

Sistema de Evaluación del Desempeño (SED)

Gobierno del Estado de Jalisco

Seguimiento de Indicadores

Secretaría de Planeación,
Administración y Finanzas

Datos del Programa ¹

Cultura de envejecimiento y respeto a los Adultos Mayores

Eje: Equidad de oportunidades

Tema Central: Grupos prioritarios

¿Quién gasta?

11	Unidad Presupuestal	049	Unidad Responsable	00254	Unidad Ejecutora del Gasto
Secretaría de Desarrollo e Integración Social		Instituto Jalisciense del Adulto Mayor		Instituto Jalisciense del Adulto Mayor	

¿Para qué se gasta?

Finalidad	Función	Subfunción
Desarrollo Social	Protección Social	Otros Grupos Vulnerables

Objetivos

Nivel	Clave Componente	Resumen Narrativo
Actividad	03-01 ²	Diagnósticos, estudios e investigaciones de la situación actual de las Personas Adultas Mayores en el Estado de Jalisco, así como el prendimiento de proyectos para su beneficio.

Datos del Indicador

Denominación	Método de cálculo
Porcentaje de acciones realizadas en conjunto con otras Dependencias, ordenes de Gobierno o Instituciones Privadas	(Acciones realizadas en conjunto a favor de las Personas Adultas Mayores (Realizado) / Acciones realizadas en conjunto a favor de las Personas Adultas Mayores (Programado))*100

Descripción del Indicador
Este indicador mide el Porcentaje de acciones realizadas en conjunto con otras Dependencias, ordenes de Gobierno o Instituciones Privadas

Tipo de Indicador	Gestión	Dimensión del Indicador	Eficacia	Año de Medición del Resultado	2018
Cobertura	Estatal	Frecuencia de Medición	Trimestral		

Parámetros de semaforización			Meta Institucional	Meta Valor	Unidad de medida (meta valor)	Desagregado meta valor por género				
0	20.02	20.03	80.02	80.03	130	100%	100	Acción	No disponible	No disponible
						Sentido del Indicador	Línea Base (meta valor)	Año (Línea base)	Tipo de Acumulación	
						Ascendente	No disponible	No disponible	Suma	

Resultados

Valor Programado	75.00	Avance de la Meta (3er trimestre)	75.00	% Avance de la Meta (3er trimestre)	100.0%	Semáforo (3er trimestre)	
	Valor programado	Avance de la meta		Valor programado	Avance de la meta		
Enero	N.P.	N.D.	Julio	N.P.	N.D.		
Febrero	N.P.	N.D.	Agosto	N.P.	N.D.		
Marzo	25.00	25.00	Septiembre	25.00	50.00		
Abril	N.P.	N.D.	Octubre	N.P.			
Mayo	N.P.	N.D.	Noviembre	N.P.			
Junio	25.00	N.D.	Diciembre	25.00			

Medios de verificación Convenios firmados, fotografías, listas de asistencia a capacitaciones realizadas o certificados emitidos en beneficios de las Personas Adultas Mayores

Observaciones

¹ El presente documento despliega la información perteneciente a los indicadores estratégicos y gestión de aquellos Programas presupuestarios que proveen de bienes y servicios que generan valor público a la ciudadanía jalisciense.

² Se muestra el número del Componente relacionado con el indicador.

GOBIERNO DEL ESTADO DE JALISCO
PRESUPUESTO DE EGRESOS PARA EL EJERCICIO FISCAL 2018

Ficha Técnica de Indicador

Sistema de Evaluación del Desempeño (SED)

Gobierno del Estado de Jalisco

Seguimiento de Indicadores

Secretaría de Planeación,
Administración y Finanzas

Datos del Programa ¹

Cultura de envejecimiento y respeto a los Adultos Mayores

Eje: Equidad de oportunidades

Tema Central: Grupos prioritarios

¿Quién gasta?

11	Unidad Presupuestal	049	Unidad Responsable	00254	Unidad Ejecutora del Gasto
Secretaría de Desarrollo e Integración Social		Instituto Jalisciense del Adulto Mayor		Instituto Jalisciense del Adulto Mayor	

¿Para qué se gasta?

Finalidad	Función	Subfunción
Desarrollo Social	Protección Social	Otros Grupos Vulnerables

Objetivos

Nivel	Clave Componente	Resumen Narrativo
Componente	06 ²	Entorno integrador y accesible promovido para un envejecimiento activo en los municipios del Estado de Jalisco.

Datos del Indicador

Denominación	Método de cálculo
Porcentaje de acciones que fomenten un envejecimiento activo	$(\text{Acciones que fomenten un envejecimiento activo (Realizado)} / \text{Acciones que fomenten un envejecimiento activo (Programado)}) * 100$

Descripción del Indicador
 Este indicador mide el porcentaje de acciones que fomentan un envejecimiento activo

Tipo de Indicador	Estratégico	Dimensión del Indicador	Eficacia	Año de Medición del Resultado	2018
Cobertura	Estatral	Frecuencia de Medición	Semestral		

Parámetros de semaforización 0 20.00 20.01 80.00 80.01 130 						Meta Institucional	Meta Valor	Unidad de medida (meta valor)	Desagregado meta valor por género	
						100%	100	Acción	Hombre	Mujer
						Sentido del Indicador	Línea Base (meta valor)	Año (Línea base)	Tipo de Acumulación	
						Ascendente	No disponible	No disponible	Suma	

Resultados

Valor Programado	50.00	Avance de la Meta (3er trimestre)	50.00	% Avance de la Meta (3er trimestre)	100.0%	Semáforo (3er trimestre)	
	Valor programado	Avance de la meta		Valor programado	Avance de la meta		
Enero	N.P.	N.D	Julio	N.P.	N.D		
Febrero	N.P.	N.D	Agosto	N.P.	N.D		
Marzo	N.P.	N.D	Septiembre	N.P.	50.00		
Abril	N.P.	N.D	Octubre	N.P.			
Mayo	N.P.	N.D	Noviembre	N.P.			
Junio	50.00	N.D	Diciembre	50.00			

Medios de verificación: Archivos de planeacion y resultados del IJAM

Observaciones:

- El presente documento despliega la información perteneciente a los indicadores estratégicos y gestión de aquellos Programas presupuestarios que proveen de bienes y servicios que generan valor público a la ciudadanía jalisciense.
- Se muestra el número del Componente relacionado con el indicador.

**GOBIERNO DEL ESTADO DE JALISCO
PRESUPUESTO DE EGRESOS PARA EL EJERCICIO FISCAL 2018**

Ficha Técnica de Indicador

Sistema de Evaluación del Desempeño (SED)

Gobierno del Estado de Jalisco

Seguimiento de Indicadores

Secretaría de Planeación,
Administración y Finanzas

Datos del Programa ¹

Cultura de envejecimiento y respeto a los Adultos Mayores

Eje: Equidad de oportunidades

Tema Central: Grupos prioritarios

¿Quién gasta?

11	Unidad Presupuestal	049	Unidad Responsable	00254	Unidad Ejecutora del Gasto
Secretaría de Desarrollo e Integración Social		Instituto Jalisciense del Adulto Mayor		Instituto Jalisciense del Adulto Mayor	

¿Para qué se gasta?

Finalidad	Función	Subfunción
Desarrollo Social	Protección Social	Otros Grupos Vulnerables

Objetivos

Nivel	Clave Componente	Resumen Narrativo
Actividad	06-01 ²	Implementación de un Centro de Día del IJAM

Datos del Indicador

Denominación	Método de cálculo
Total de acciones en el Centro de Día del IJAM	(Sumatoria de acciones propuestas en relación a la implementación del Centro de Día del IJAM (Realizado) / Sumatoria de acciones propuestas en relación a la implementación del Centro de Día del IJAM (Programado))*100

Descripción del Indicador
Este indicador muestra el número de acciones en el Centro de Día del IJAM

Tipo de Indicador	Gestión	Dimensión del Indicador	Calidad	Año de Medición del Resultado	2018
Cobertura	Regional	Frecuencia de Medición	Mensual		

Parámetros de semaforización			Meta Institucional	Meta Valor	Unidad de medida (meta valor)	Desagregado meta valor por género				
0	20.00	20.01	80.00	80.01	130	100%	50	Acción	No disponible	No disponible
						Sentido del Indicador	Línea Base (meta valor)	Año (Línea base)	Tipo de Acumulación	
						Ascendente	No disponible	No disponible	Suma	

Resultados

Valor Programado	42.00	Avance de la Meta (3er trimestre)	42.00	% Avance de la Meta (3er trimestre)	100.0%	Semáforo (3er trimestre)	
	Valor programado	Avance de la meta		Valor programado	Avance de la meta		
Enero	4.00	4.00	Julio	4.00	8.00		
Febrero	4.00	4.00	Agosto	10.00	14.00		
Marzo	4.00	4.00	Septiembre	4.00	8.00		
Abril	4.00	N.D	Octubre	4.00			
Mayo	4.00	N.D	Noviembre	3.00			
Junio	4.00	N.D	Diciembre	1.00			

Medios de verificación Fotografías, fichas técnicas y listas de asistencia

Observaciones

1 El presente documento despliega la información perteneciente a los indicadores estratégicos y gestión de aquellos Programas presupuestarios que proveen de bienes y servicios que generan valor público a la ciudadanía jalisciense.
2 Se muestra el número del Componente relacionado con el indicador.

GOBIERNO DEL ESTADO DE JALISCO
PRESUPUESTO DE EGRESOS PARA EL EJERCICIO FISCAL 2018

Ficha Técnica de Indicador

Sistema de Evaluación del Desempeño (SED)

Gobierno del Estado de Jalisco

Seguimiento de Indicadores

Secretaría de Planeación,
Administración y Finanzas

Datos del Programa ¹

Atención a Jaliscienses en el Extranjero

Eje: Equidad de oportunidades

Tema Central: Grupos prioritarios

¿Quién gasta?

11	Unidad Presupuestal	140	Unidad Responsable	00694	Unidad Ejecutora del Gasto
Secretaría de Desarrollo e Integración Social		Fideicomiso Atención a Jaliscienses en el Extranjero		Instituto Jalisciense para los Migrantes	

¿Para qué se gasta?

Finalidad	Función	Subfunción
Desarrollo Social	Protección Social	Otros Grupos Vulnerables

Objetivos

Nivel	Clave Componente	Resumen Narrativo
Fin		Contribuir a la protección de los derechos de los grupos prioritarios y ampliar sus oportunidades de desarrollo a través del otorgamiento de servicios a jaliscienses radicados en el extranjero

Datos del Indicador

Denominación	1.Posición en el Índice de Intensidad Migratoria		Método de cálculo	$(\text{Posición (Realizado)} / \text{Posición (Programado)}) * 100$	
Descripción del Indicador	Muestra la posición en el Índice de Intensidad Migratoria				
Tipo de Indicador	Estratégico	Dimensión del Indicador	Eficacia	Año de Medición del Resultado	2018
Cobertura	Estatal	Frecuencia de Medición	Quinquenal		

Parámetros de semaforización						Meta Institucional	Meta Valor	Unidad de medida (meta valor)	Desagregado meta valor por género	
0	60.00	60.01	80.00	80.01	130	100%	14	Posición	No disponible	No disponible
						Sentido del Indicador	Línea Base (meta valor)	Año (Línea base)	Tipo de Acumulación	
						Ascendente	13	2014	Máximo	

Resultados

Valor Programado	N.P.	Avance de la Meta (3er trimestre)	N.D.	% Avance de la Meta (3er trimestre)	N.D.	Semáforo (3er trimestre)	
	Valor programado	Avance de la meta		Valor programado	Avance de la meta		
Enero	N.P.	N.D.	Julio	N.P.	N.D.		
Febrero	N.P.	N.D.	Agosto	N.P.	N.D.		
Marzo	N.P.	N.D.	Septiembre	N.P.	N.D.		
Abril	N.P.	N.D.	Octubre	14.00			
Mayo	N.P.	N.D.	Noviembre	N.P.			
Junio	N.P.	N.D.	Diciembre	N.P.			

Medios de verificación: Anexo B. Índices de intensidad migratoria México-Estados Unidos por entidad federativa y municipio

Observaciones:

- El presente documento despliega la información perteneciente a los indicadores estratégicos y gestión de aquellos Programas presupuestarios que proveen de bienes y servicios que generan valor público a la ciudadanía jalisciense.
- Se muestra el número del Componente relacionado con el indicador.

GOBIERNO DEL ESTADO DE JALISCO
PRESUPUESTO DE EGRESOS PARA EL EJERCICIO FISCAL 2018

Ficha Técnica de Indicador

Sistema de Evaluación del Desempeño (SED)

Gobierno del Estado de Jalisco

Seguimiento de Indicadores

Secretaría de Planeación,
Administración y Finanzas

Datos del Programa ¹

Atención a Jaliscienses en el Extranjero

Eje: Equidad de oportunidades

Tema Central: Grupos prioritarios

¿Quién gasta?

11	Unidad Presupuestal	140	Unidad Responsable	00694	Unidad Ejecutora del Gasto
Secretaría de Desarrollo e Integración Social		Fideicomiso Atención a Jaliscienses en el Extranjero		Instituto Jalisciense para los Migrantes	

¿Para qué se gasta?

Finalidad	Función	Subfunción
Desarrollo Social	Protección Social	Otros Grupos Vulnerables

Objetivos

Nivel	Clave Componente	Resumen Narrativo
Propósito		Personas Jaliscienses radicadas en Estados Unidos por medio de la generación de mecanismos como son : el fortalecimiento de vinculos con actores estrategicos, la promoción de la cultura, la identidad del estado y la asesoría legal en materia migratoria brindada por los Centros Jalisco en las ciudades de Los Angeles, Chicago y San Francisco son atendidas y beneficiadas.

Datos del Indicador

Denominación	Método de cálculo
2.Porcentaje de jaliscienses atendidos en los Centros Jalisco	(Jaliscienses atendidos (Realizado) / Jaliscienses atendidos (Programado))*100

Descripción del Indicador
Muestra el porcentaje de jaliscienses atendidos en los Centros Jalisco

Tipo de Indicador	Estratégico	Dimensión del Indicador	Eficacia	Año de Medición del Resultado	2018
Cobertura	Estatal	Frecuencia de Medición	Anual		

Parámetros de semaforización			Meta Institucional	Meta Valor	Unidad de medida (meta valor)	Desagregado meta valor por género				
0	60.00	60.01	80.00	80.01	130	100%	3,000	Población	hombre	mujer
						Sentido del Indicador	Línea Base (meta valor)	Año (Línea base)	Tipo de Acumulación	
						Ascendente	No disponible	No disponible	Máximo	

Resultados

Valor Programado	N.P.	Avance de la Meta (3er trimestre)	N.D.	% Avance de la Meta (3er trimestre)	N.D.	Semáforo (3er trimestre)
	Valor programado	Avance de la meta		Valor programado	Avance de la meta	
Enero	N.P.	N.D.	Julio	N.P.	N.D.	
Febrero	N.P.	N.D.	Agosto	N.P.	N.D.	
Marzo	N.P.	N.D.	Septiembre	N.P.	N.D.	
Abril	N.P.	N.D.	Octubre	3,000.00		
Mayo	N.P.	N.D.	Noviembre	N.P.		
Junio	N.P.	N.D.	Diciembre	N.P.		

Medios de verificación: Registros administrativos de los Centro Jalisco en el exterior (Los Angeles, Chicago y San Francisco).

Observaciones:

1 El presente documento despliega la información perteneciente a los indicadores estratégicos y gestión de aquellos Programas presupuestarios que proveen de bienes y servicios que generan valor público a la ciudadanía jalisciense.

2 Se muestra el número del Componente relacionado con el indicador.

GOBIERNO DEL ESTADO DE JALISCO
PRESUPUESTO DE EGRESOS PARA EL EJERCICIO FISCAL 2018

Ficha Técnica de Indicador

Sistema de Evaluación del Desempeño (SED)

Gobierno del Estado de Jalisco

Seguimiento de Indicadores

Secretaría de Planeación,
Administración y Finanzas

Datos del Programa ¹

Atención a Jaliscienses en el Extranjero

Eje: Equidad de oportunidades

Tema Central: Grupos prioritarios

¿Quién gasta?

11	Unidad Presupuestal	140	Unidad Responsable	00694	Unidad Ejecutora del Gasto
Secretaría de Desarrollo e Integración Social		Fideicomiso Atención a Jaliscienses en el Extranjero		Instituto Jalisciense para los Migrantes	

¿Para qué se gasta?

Finalidad	Función	Subfunción
Desarrollo Social	Protección Social	Otros Grupos Vulnerables

Objetivos

Nivel	Clave Componente	Resumen Narrativo
Componente	01 ²	Asesoría realizada en trámites y procesos legales binacionales y de documentos de identidad para jaliscienses en los Estados Unidos

Datos del Indicador

Denominación	Método de cálculo
3. Porcentaje de acciones que benefician a los jaliscienses que radican en el extranjero	(Número de acciones que benefician (Realizado) / Número de acciones que benefician (Programado))*100

Descripción del Indicador
Muestra el porcentaje de acciones que benefician a los jaliscienses que radican en el extranjero

Tipo de Indicador	Estratégico	Dimensión del Indicador	Eficacia	Año de Medición del Resultado	2018
Cobertura	Estatual	Frecuencia de Medición	Semestral		

Parámetros de semaforización	Meta Institucional		Meta Valor	Unidad de medida (meta valor)	Desagregado meta valor por género	
	100%	2,306	Acción	Hombre	Mujer	
0 60.00 60.01 80.00 80.01 130						
	Sentido del Indicador	Línea Base (meta valor)	Año (Línea base)	Tipo de Acumulación		
	Ascendente	3,610	2017	Máximo		

Resultados

Valor Programado	1,103.00	Avance de la Meta (3er trimestre)	1,351.00	% Avance de la Meta (3er trimestre)	N.D	Semáforo (3er trimestre)
	Valor programado	Avance de la meta	Valor programado	Avance de la meta		
Enero	N.P.	N.D	Julio	N.P.	N.D	
Febrero	N.P.	N.D	Agosto	N.P.	N.D	
Marzo	N.P.	N.D	Septiembre	N.P.	N.D	
Abril	N.P.	N.D	Octubre	2,306.00		
Mayo	N.P.	N.D	Noviembre	N.P.		
Junio	1,103.00	1,351.00	Diciembre	N.P.		

Medios de verificación Registros administrativos de los Centro Jalisco en el exterior (Los Angeles, Chicago y San Francisco).

Observaciones

- 1 El presente documento despliega la información perteneciente a los indicadores estratégicos y gestión de aquellos Programas presupuestarios que proveen de bienes y servicios que generan valor público a la ciudadanía jalisciense.
- 2 Se muestra el número del Componente relacionado con el indicador.

GOBIERNO DEL ESTADO DE JALISCO
PRESUPUESTO DE EGRESOS PARA EL EJERCICIO FISCAL 2018

Ficha Técnica de Indicador

Sistema de Evaluación del Desempeño (SED)

Gobierno del Estado de Jalisco

Seguimiento de Indicadores

Secretaría de Planeación,
Administración y Finanzas

Datos del Programa ¹

Atención a Jaliscienses en el Extranjero

Eje: Equidad de oportunidades

Tema Central: Grupos prioritarios

¿Quién gasta?

11	Unidad Presupuestal	140	Unidad Responsable	00694	Unidad Ejecutora del Gasto
Secretaría de Desarrollo e Integración Social		Fideicomiso Atención a Jaliscienses en el Extranjero		Instituto Jalisciense para los Migrantes	

¿Para qué se gasta?

Finalidad	Función	Subfunción
Desarrollo Social	Protección Social	Otros Grupos Vulnerables

Objetivos

Nivel	Clave Componente	Resumen Narrativo
Actividad	01-01 ²	Asesoría en trámites y procesos legales binacionales de jaliscienses en el centro Jalisco Los Angeles

Datos del Indicador

Denominación	Método de cálculo
4.Porcentaje de las solicitudes atendidas por el centro de Jalisco Los Angeles	$(\text{Número de solicitudes atendidas1 (Realizado)} / \text{Número de solicitudes atendidas1 (Programado)}) * 100$

Descripción del Indicador
Muestra el porcentaje de las solicitudes atendidas por el centro de Jalisco Los Angeles

Tipo de Indicador	Gestión	Dimensión del Indicador	Eficacia	Año de Medición del Resultado	2018
Cobertura	Estatal	Frecuencia de Medición	Trimestral		

Parámetros de semaforización						Meta Institucional	Meta Valor	Unidad de medida (meta valor)	Desagregado meta valor por género	
0	60.00	60.01	80.00	80.01	130	100%	1,600	Solicitud	Hombre	Mujer
									No disponible	No disponible
						Sentido del Indicador	Línea Base (meta valor)	Año (Línea base)	Tipo de Acumulación	
						Ascendente	No disponible	No disponible	Suma	

Resultados

Valor Programado	1,300.00	Avance de la Meta (3er trimestre)	2,128.00	% Avance de la Meta (3er trimestre)	163.7%	Semáforo (3er trimestre)	
	Valor programado	Avance de la meta		Valor programado	Avance de la meta		
Enero	N.P.	N.D.	Julio	N.P.	N.D.		
Febrero	N.P.	N.D.	Agosto	400.00	N.D.		
Marzo	N.P.	N.D.	Septiembre	N.P.	1,116.00		
Abril	500.00	612.00	Octubre	300.00			
Mayo	N.P.	N.D.	Noviembre	N.P.			
Junio	400.00	400.00	Diciembre	N.P.			

Medios de verificación Registros administrativos de los Centro Jalisco en el exterior (Los Angeles)

Observaciones Este indicador registro un incremento considerable a partir del mes de marzo, considerando la instrucción del ejecutivo del estado al requerir que los centros educativos cuenten con sus unidades internas de protección civil debidamente conformadas y capacitadas por lo que se reforzó este programa, en coordinación con la Secretaria de Educación Jalisco y las Unidades Municipales de Protección Civil.

1 El presente documento despliega la información perteneciente a los indicadores estratégicos y gestión de aquellos Programas presupuestarios que proveen de bienes y servicios que generan valor público a la ciudadanía jalisciense.
 2 Se muestra el número del Componente relacionado con el indicador.

GOBIERNO DEL ESTADO DE JALISCO
PRESUPUESTO DE EGRESOS PARA EL EJERCICIO FISCAL 2018

Ficha Técnica de Indicador

Sistema de Evaluación del Desempeño (SED)

Gobierno del Estado de Jalisco

Seguimiento de Indicadores

Secretaría de Planeación,
Administración y Finanzas

Datos del Programa ¹

Atención a Jaliscienses en el Extranjero

Eje: Equidad de oportunidades

Tema Central: Grupos prioritarios

¿Quién gasta?

11	Unidad Presupuestal	140	Unidad Responsable	00694	Unidad Ejecutora del Gasto
Secretaría de Desarrollo e Integración Social		Fideicomiso Atención a Jaliscienses en el Extranjero		Instituto Jalisciense para los Migrantes	

¿Para qué se gasta?

Finalidad	Función	Subfunción
Desarrollo Social	Protección Social	Otros Grupos Vulnerables

Objetivos

Nivel	Clave Componente	Resumen Narrativo
Actividad	01-02 ²	Asesoría en trámites y procesos legales binacionales de jaliscienses en el centro Jalisco Chicago

Datos del Indicador

Denominación	Método de cálculo
5.Porcentaje de las solicitudes atendidas por el centro de Jalisco Chicago	$(\text{Número de solicitudes atendidas } 2 \text{ (Realizado)} / \text{Número de solicitudes atendidas } 2 \text{ (Programado)}) * 100$

Descripción del Indicador
Muestra el porcentaje de las solicitudes atendidas por el centro de Jalisco Chicago

Tipo de Indicador	Gestión	Dimensión del Indicador	Eficacia	Año de Medición del Resultado	2018
Cobertura	Estatal	Frecuencia de Medición	Trimestral		

Parámetros de semaforización						Meta Institucional	Meta Valor	Unidad de medida (meta valor)	Desagregado meta valor por género	
0	60.00	60.01	80.00	80.01	130	100%	700	Solicitud	Hombre	Mujer
						Sentido del Indicador	Línea Base (meta valor)	Año (Línea base)	Tipo de Acumulación	
						Ascendente	No disponible	No disponible	Suma	

Resultados

Valor Programado	500.00	Avance de la Meta (3er trimestre)	497.00	% Avance de la Meta (3er trimestre)	99.4%	Semáforo (3er trimestre)	
	Valor programado	Avance de la meta		Valor programado	Avance de la meta		
Enero	0.00	N.D	Julio	250.00	234.00		
Febrero	N.P.	N.D	Agosto	N.P.	N.D		
Marzo	N.P.	N.D	Septiembre	N.P.	N.D		
Abril	250.00	263.00	Octubre	200.00			
Mayo	N.P.	N.D	Noviembre	N.P.			
Junio	N.P.	N.D	Diciembre	N.P.			

Medios de verificación Registros administrativos de los Centro Jalisco en el exterior (Chicago).

Observaciones Este indicador registro un incremento considerable a partir del mes de marzo, considerando la instrucción del ejecutivo del estado al requerir que los centros educativos cuenten con sus unidades internas de protección civil debidamente conformadas y capacitadas por lo que se reforzó este programa, en coordinación con la Secretaria de Educación Jalisco y las Unidades Municipales de Protección Civil.

1 El presente documento despliega la información perteneciente a los indicadores estratégicos y gestión de aquellos Programas presupuestarios que proveen de bienes y servicios que generan valor público a la ciudadanía jalisciense.
 2 Se muestra el número del Componente relacionado con el indicador.

**GOBIERNO DEL ESTADO DE JALISCO
PRESUPUESTO DE EGRESOS PARA EL EJERCICIO FISCAL 2018**

Ficha Técnica de Indicador

Sistema de Evaluación del Desempeño (SED)

Gobierno del Estado de Jalisco

Seguimiento de Indicadores

Secretaría de Planeación,
Administración y Finanzas

Datos del Programa ¹

Atención a Jaliscienses en el Extranjero

Eje: Equidad de oportunidades

Tema Central: Grupos prioritarios

¿Quién gasta?

11	Unidad Presupuestal	140	Unidad Responsable	00694	Unidad Ejecutora del Gasto
Secretaría de Desarrollo e Integración Social		Fideicomiso Atención a Jaliscienses en el Extranjero		Instituto Jalisciense para los Migrantes	

¿Para qué se gasta?

Finalidad	Función	Subfunción
Desarrollo Social	Protección Social	Otros Grupos Vulnerables

Objetivos

Nivel	Clave Componente	Resumen Narrativo
Actividad	01-03 ²	Vincular a jaliscienses en temas de emprendimiento y cooperación binacional por el Centro Jalisco San Francisco.

Datos del Indicador

Denominación	6.Porcentaje de talleres y eventos de emprendimiento		Método de cálculo	
Descripción del Indicador	Muestra el porcentaje de talleres y eventos de emprendimiento realizados para jaliscienses que radican en San Francisco			
Tipo de Indicador	Gestión	Dimensión del Indicador	Eficacia	Año de Medición del Resultado
Cobertura	Estatal	Frecuencia de Medición	Trimestral	2018

Desagregado meta valor por género

Parámetros de semaforización	Meta Institucional	Meta Valor	Unidad de medida (meta valor)	Hombre	Mujer
	100%	6		No disponible	No disponible
0 60.00 60.01 80.00 80.01 130	Sentido del Indicador	Línea Base (meta valor)	Año (Línea base)	Tipo de Acumulación	
	Ascendente	No disponible	No disponible	No disponible	

Resultados

Valor Programado	100.00	Avance de la Meta (3er trimestre)	N.D.	% Avance de la Meta (3er trimestre)	N.D.	Semáforo (3er trimestre)

Medios de verificación: Registros administrativos de los Centro Jalisco en el exterior (San Francisco).

Observaciones:

- El presente documento despliega la información perteneciente a los indicadores estratégicos y gestión de aquellos Programas presupuestarios que proveen de bienes y servicios que generan valor público a la ciudadanía jalisciense.
- Se muestra el número del Componente relacionado con el indicador.

GOBIERNO DEL ESTADO DE JALISCO
PRESUPUESTO DE EGRESOS PARA EL EJERCICIO FISCAL 2018

Ficha Técnica de Indicador

Sistema de Evaluación del Desempeño (SED)

Gobierno del Estado de Jalisco

Seguimiento de Indicadores

Secretaría de Planeación,
Administración y Finanzas

Datos del Programa ¹

Desarrollo e Inclusión de Personas con Discapacidad

Eje: Equidad de oportunidades

Tema Central: Grupos prioritarios

¿Quién gasta?

11	Unidad Presupuestal	157	Unidad Responsable	00249	Unidad Ejecutora del Gasto
Secretaría de Desarrollo e Integración Social		Secretaría de Desarrollo e Integración Social (Consejo Estatal para la Atención e Inclusión de Personas con Discapacidad (COEDIS))		Consejo Estatal para la Atención e Inclusión de Personas con Discapacidad (COEDIS)	

¿Para qué se gasta?

Finalidad	Función	Subfunción
Desarrollo Social	Protección Social	Otros Grupos Vulnerables

Objetivos

Nivel	Clave Componente	Resumen Narrativo
Fin	2	Contribuir en la protección de los derechos y ampliación de las oportunidades de desarrollo de los grupos prioritarios mediante capacitaciones, asesorías, servicios y apoyos económicos a personas con discapacidad y sociedad civil organizada

Datos del Indicador

Denominación	Método de cálculo
Porcentaje de población en situación de pobreza en el Estado de Jalisco.	$(\text{Porcentaje de población en situación de pobreza en el Estado de Jalisco. (Realizado)} / \text{Porcentaje de población en situación de pobreza en el Estado de Jalisco. (Programado)}) * 100$

Descripción del Indicador

Muestra el porcentaje de personas que se encuentra en situación de pobreza cuando: presenta al menos una carencia social y no tiene un ingreso suficiente para satisfacer sus necesidades.

Tipo de Indicador	Estratégico	Dimensión del Indicador	Eficacia	Año de Medición del Resultado	2018
Cobertura	Estatal	Frecuencia de Medición	Bienal		

Desagregado meta valor por género

Parámetros de semaforización						Meta Institucional	Meta Valor	Unidad de medida (meta valor)	Hombre	Mujer
0	60.00	60.01	80.00	80.01	130	100%	33	Población	No disponible	No disponible
						Sentido del Indicador	Línea Base (meta valor)	Año (Línea base)	Tipo de Acumulación	
						Ascendente	35	2014	Máximo	

Resultados

Valor Programado	33.10	Avance de la Meta (3er trimestre)	31.80	% Avance de la Meta (3er trimestre)	96.1%	Semáforo (3er trimestre)	
	Valor programado	Avance de la meta		Valor programado	Avance de la meta		
Enero	N.P.	N.D.	Julio	N.P.	N.D.		
Febrero	N.P.	N.D.	Agosto	N.P.	N.D.		
Marzo	N.P.	N.D.	Septiembre	33.10	31.80		
Abril	N.P.	N.D.	Octubre	N.P.			
Mayo	N.P.	N.D.	Noviembre	N.P.			
Junio	N.P.	N.D.	Diciembre	N.P.			

Medios de verificación: CONEVAL, Medición de pobreza por entidad federativa. Reporte de indicadores en sistema MIDE JALISCO: <https://seplan.app.jalisco.gob.mx/mide/indicador/consultarDatos/1442?palabra=pobreza&max=10&offset=0&agregado=1&url=buscar>

Observaciones:

- El presente documento despliega la información perteneciente a los indicadores estratégicos y gestión de aquellos Programas presupuestarios que proveen de bienes y servicios que generan valor público a la ciudadanía jalisciense.
- Se muestra el número del Componente relacionado con el indicador.

GOBIERNO DEL ESTADO DE JALISCO
PRESUPUESTO DE EGRESOS PARA EL EJERCICIO FISCAL 2018

Ficha Técnica de Indicador

Sistema de Evaluación del Desempeño (SED)

Gobierno del Estado de Jalisco

Seguimiento de Indicadores

Secretaría de Planeación,
Administración y Finanzas

Datos del Programa ¹

Desarrollo e Inclusión de Personas con Discapacidad

Eje: Equidad de oportunidades

Tema Central: Grupos prioritarios

¿Quién gasta?

11	Unidad Presupuestal	157	Unidad Responsable	00249	Unidad Ejecutora del Gasto
Secretaría de Desarrollo e Integración Social		Secretaría de Desarrollo e Integración Social (Consejo Estatal para la Atención e Inclusión de Personas con Discapacidad (COEDIS))		Consejo Estatal para la Atención e Inclusión de Personas con Discapacidad (COEDIS)	

¿Para qué se gasta?

Finalidad	Función	Subfunción
Desarrollo Social	Protección Social	Otros Grupos Vulnerables

Objetivos

Nivel	Clave Componente	Resumen Narrativo
Propósito		Las personas con discapacidad del Estado de Jalisco mejoran sus condiciones de vida

Datos del Indicador

Denominación	Método de cálculo
2.Porcentaje de beneficiarios de becas para rehabilitación, capacitación o terapia para personas con discapacidad y/o cuidadores otorgadas por el COEDIS	(Número de beneficiarios con becas de rehabilitación, capacitación o terapia otorgadas por COEDIS (Realizado) / Número de beneficiarios con becas de rehabilitación, capacitación o terapia otorgadas por COEDIS (Programado))*100

Descripción del Indicador

Muestra el porcentaje de beneficiarios de becas para rehabilitación, capacitación o terapia para personas con discapacidad y/o cuidadores otorgadas por el COEDIS

Tipo de Indicador	Estratégico	Dimensión del Indicador	Eficacia	Año de Medición del Resultado	2018
Cobertura	Estatad	Frecuencia de Medición	Anual		

Desagregado meta valor por género

Parámetros de semaforización						Meta Institucional	Meta Valor	Unidad de medida (meta valor)	Hombre	Mujer
0	60.00	60.01	80.00	80.01	130	100%	400	Beneficiario	No disponible	No disponible
						Sentido del Indicador	Línea Base (meta valor)	Año (Línea base)	Tipo de Acumulación	
						Ascendente	125	2014	Máximo	

Resultados

Valor Programado	400.00	Avance de la Meta (3er trimestre)	353.00	% Avance de la Meta (3er trimestre)	88.3%	Semáforo (3er trimestre)	
	Valor programado	Avance de la meta		Valor programado	Avance de la meta		
Enero	N.P.	N.D.	Julio	N.P.	N.D.		
Febrero	N.P.	N.D.	Agosto	N.P.	N.D.		
Marzo	N.P.	N.D.	Septiembre	400.00	353.00		
Abril	N.P.	N.D.	Octubre	N.P.			
Mayo	N.P.	N.D.	Noviembre	N.P.			
Junio	N.P.	N.D.	Diciembre	N.P.			

Medios de verificación: Registros internos

Observaciones:

1 El presente documento despliega la información perteneciente a los indicadores estratégicos y gestión de aquellos Programas presupuestarios que proveen de bienes y servicios que generan valor público a la ciudadanía jalisciense.
2 Se muestra el número del Componente relacionado con el indicador.

GOBIERNO DEL ESTADO DE JALISCO
PRESUPUESTO DE EGRESOS PARA EL EJERCICIO FISCAL 2018

Ficha Técnica de Indicador

Sistema de Evaluación del Desempeño (SED)

Gobierno del Estado de Jalisco

Seguimiento de Indicadores

Secretaría de Planeación,
Administración y Finanzas

Datos del Programa ¹

Desarrollo e Inclusión de Personas con Discapacidad

Eje: Equidad de oportunidades

Tema Central: Grupos prioritarios

¿Quién gasta?

11	Unidad Presupuestal	157	Unidad Responsable	00249	Unidad Ejecutora del Gasto
Secretaría de Desarrollo e Integración Social		Secretaría de Desarrollo e Integración Social (Consejo Estatal para la Atención e Inclusión de Personas con Discapacidad (COEDIS))		Consejo Estatal para la Atención e Inclusión de Personas con Discapacidad (COEDIS)	

¿Para qué se gasta?

Finalidad	Función	Subfunción
Desarrollo Social	Protección Social	Otros Grupos Vulnerables

Objetivos

Nivel	Clave Componente	Resumen Narrativo
Componente	01 ²	Capacitaciones, asesorías y servicios otorgados a personas con discapacidad a través del COEDIS.

Datos del Indicador

Denominación	Método de cálculo
3.Porcentaje de personas con y sin discapacidad atendidas a través de los servicios que brinda el COEDIS	(Número de personas con y sin discapacidad atendidas por COEDIS (Realizado) / Número de personas con y sin discapacidad atendidas por COEDIS (Programado))*100

Descripción del Indicador
Muestra el porcentaje de personas con y sin discapacidad que han recibido capacitaciones, asesorías y servicios por parte del COEDIS.

Tipo de Indicador	Estratégico	Dimensión del Indicador	Eficacia	Año de Medición del Resultado	2018
Cobertura	Estatal	Frecuencia de Medición	Semestral		

						Desagregado meta valor por género				
						Meta Institucional	Meta Valor	Unidad de medida (meta valor)	Hombre	Mujer
Parámetros de semaforización 0 60.00 60.01 80.00 80.01 130 						100%	1,250	Persona	No disponible	No disponible
						Sentido del Indicador	Línea Base (meta valor)	Año (Línea base)	Tipo de Acumulación	
						Ascendente	2,389	2014	Máximo	

Resultados

Valor Programado	1,250.00	Avance de la Meta (3er trimestre)	1,500.00	% Avance de la Meta (3er trimestre)	120.0%	Semáforo (3er trimestre)	
	Valor programado	Avance de la meta		Valor programado	Avance de la meta		
Enero	N.P.	N.D	Julio	N.P.	N.D		
Febrero	N.P.	N.D	Agosto	N.P.	N.D		
Marzo	N.P.	N.D	Septiembre	1,250.00	1,500.00		
Abril	N.P.	N.D	Octubre	N.P.			
Mayo	N.P.	N.D	Noviembre	N.P.			
Junio	650.00	700.00	Diciembre	N.P.			

Medios de verificación Archivo interno del COEDIS

Observaciones

¹ El presente documento despliega la información perteneciente a los indicadores estratégicos y gestión de aquellos Programas presupuestarios que proveen de bienes y servicios que generan valor público a la ciudadanía jalisciense.

² Se muestra el número del Componente relacionado con el indicador.

GOBIERNO DEL ESTADO DE JALISCO
PRESUPUESTO DE EGRESOS PARA EL EJERCICIO FISCAL 2018

Ficha Técnica de Indicador

Sistema de Evaluación del Desempeño (SED)

Gobierno del Estado de Jalisco

Seguimiento de Indicadores

Secretaría de Planeación,
Administración y Finanzas

Datos del Programa ¹

Desarrollo e Inclusión de Personas con Discapacidad

Eje: Equidad de oportunidades

Tema Central: Grupos prioritarios

¿Quién gasta?

11	Unidad Presupuestal	157	Unidad Responsable	00249	Unidad Ejecutora del Gasto
Secretaría de Desarrollo e Integración Social		Secretaría de Desarrollo e Integración Social (Consejo Estatal para la Atención e Inclusión de Personas con Discapacidad (COEDIS))		Consejo Estatal para la Atención e Inclusión de Personas con Discapacidad (COEDIS)	

¿Para qué se gasta?

Finalidad	Función	Subfunción
Desarrollo Social	Protección Social	Otros Grupos Vulnerables

Objetivos

Nivel	Clave Componente	Resumen Narrativo
Actividad	01-01 ²	Presentación de servicios de acceso a la información para personas con discapacidad auditiva a través de la interpretación en Lengua de Señas

Datos del Indicador

Denominación	Método de cálculo
4.Porcentaje de interpretaciones en Lengua de Señas Mexicana	(Número de interpretaciones en Lengua de Señas Mexicana (Realizado) / Número de interpretaciones en Lengua de Señas Mexicana (Programado))*100

Descripción del Indicador
Muestra el porcentaje de interpretaciones en Lengua de Señas Mexicana en relación a las estimadas.

Tipo de Indicador	Gestión	Dimensión del Indicador	Eficacia	Año de Medición del Resultado	2018
Cobertura	Estatal	Frecuencia de Medición	Trimestral		

						Desagregado meta valor por género				
						Meta Institucional	Meta Valor	Unidad de medida (meta valor)	Hombre	Mujer
						100%	12	Servicio	No disponible	No disponible
Parámetros de semaforización						Sentido del Indicador	Línea Base (meta valor)	Año (Línea base)	Tipo de Acumulación	
0	60.00	60.01	80.00	80.01	130	Ascendente	30	2014	Máximo	

Resultados

Valor Programado	12.00	Avance de la Meta (3er trimestre)	10.00	% Avance de la Meta (3er trimestre)	83.3%	Semáforo (3er trimestre)	
	Valor programado	Avance de la meta		Valor programado	Avance de la meta		
Enero	N.P.	N.D	Julio	N.P.	N.D		
Febrero	N.P.	N.D	Agosto	N.P.	N.D		
Marzo	4.00	5.00	Septiembre	12.00	10.00		
Abril	N.P.	N.D	Octubre	N.P.			
Mayo	N.P.	N.D	Noviembre	N.P.			
Junio	8.00	10.00	Diciembre	0.00			

Medios de verificación Archivo interno del COEDIS

Observaciones

¹ El presente documento despliega la información perteneciente a los indicadores estratégicos y gestión de aquellos Programas presupuestarios que proveen de bienes y servicios que generan valor público a la ciudadanía jalisciense.
² Se muestra el número del Componente relacionado con el indicador.

GOBIERNO DEL ESTADO DE JALISCO
PRESUPUESTO DE EGRESOS PARA EL EJERCICIO FISCAL 2018

Ficha Técnica de Indicador

Sistema de Evaluación del Desempeño (SED)

Gobierno del Estado de Jalisco

Seguimiento de Indicadores

Secretaría de Planeación,
Administración y Finanzas

Datos del Programa ¹

Desarrollo e Inclusión de Personas con Discapacidad

Eje: Equidad de oportunidades

Tema Central: Grupos prioritarios

¿Quién gasta?

11	Unidad Presupuestal	157	Unidad Responsable	00249	Unidad Ejecutora del Gasto
Secretaría de Desarrollo e Integración Social		Secretaría de Desarrollo e Integración Social (Consejo Estatal para la Atención e Inclusión de Personas con Discapacidad (COEDIS))		Consejo Estatal para la Atención e Inclusión de Personas con Discapacidad (COEDIS)	

¿Para qué se gasta?

Finalidad	Función	Subfunción
Desarrollo Social	Protección Social	Otros Grupos Vulnerables

Objetivos

Nivel	Clave Componente	Resumen Narrativo
Actividad	01-02 ²	Generación de evaluaciones y diagnósticos sobre accesibilidad y diseño universal de instalaciones

Datos del Indicador

Denominación	Método de cálculo
5.Porcentaje de evaluaciones y diagnósticos realizados sobre accesibilidad y diseño universal.	(Número de evaluaciones y/o diagnósticos sobre accesibilidad y diseño universal (Realizado) / Número de evaluaciones y/o diagnósticos sobre accesibilidad y diseño universal (Programado))*100

Descripción del Indicador

Muestra el porcentaje de evaluaciones y diagnósticos realizados sobre accesibilidad y diseño universal en relación a las programadas

Tipo de Indicador	Gestión	Dimensión del Indicador	Eficacia	Año de Medición del Resultado	2018
Cobertura	Estatal	Frecuencia de Medición	Trimestral		

Desagregado meta valor por género

Parámetros de semaforización						Meta Institucional	Meta Valor	Unidad de medida (meta valor)	Hombre	Mujer
0	60.00	60.01	80.00	80.01	130	100%	24	Evaluación	No disponible	No disponible
						Sentido del Indicador	Línea Base (meta valor)	Año (Línea base)	Tipo de Acumulación	
						Ascendente	24	2014	Máximo	

Resultados

Valor Programado	24.00	Avance de la Meta (3er trimestre)	30.00	% Avance de la Meta (3er trimestre)	125.0%	Semáforo (3er trimestre)	
	Valor programado	Avance de la meta		Valor programado	Avance de la meta		
Enero	N.P.	N.D.	Julio	N.P.	N.D.		
Febrero	N.P.	N.D.	Agosto	N.P.	N.D.		
Marzo	6.00	5.00	Septiembre	24.00	30.00		
Abril	N.P.	N.D.	Octubre	N.P.			
Mayo	N.P.	N.D.	Noviembre	N.P.			
Junio	12.00	15.00	Diciembre	0.00			

Medios de verificación: Archivo interno del COEDIS

Observaciones:

1 El presente documento despliega la información perteneciente a los indicadores estratégicos y gestión de aquellos Programas presupuestarios que proveen de bienes y servicios que generan valor público a la ciudadanía jalisciense.
 2 Se muestra el número del Componente relacionado con el indicador.

GOBIERNO DEL ESTADO DE JALISCO
PRESUPUESTO DE EGRESOS PARA EL EJERCICIO FISCAL 2018

Ficha Técnica de Indicador

Sistema de Evaluación del Desempeño (SED)

Gobierno del Estado de Jalisco

Seguimiento de Indicadores

Secretaría de Planeación,
Administración y Finanzas

Datos del Programa ¹

Desarrollo e Inclusión de Personas con Discapacidad

Eje: Equidad de oportunidades

Tema Central: Grupos prioritarios

¿Quién gasta?

11	Unidad Presupuestal	157	Unidad Responsable	00249	Unidad Ejecutora del Gasto
Secretaría de Desarrollo e Integración Social		Secretaría de Desarrollo e Integración Social (Consejo Estatal para la Atención e Inclusión de Personas con Discapacidad (COEDIS))		Consejo Estatal para la Atención e Inclusión de Personas con Discapacidad (COEDIS)	

¿Para qué se gasta?

Finalidad	Función	Subfunción
Desarrollo Social	Protección Social	Otros Grupos Vulnerables

Objetivos

Nivel	Clave Componente	Resumen Narrativo
Actividad	01-03 ²	Actualización del Padrón Único de Beneficiarios con los registros de beneficiarios apoyadas por el COEDIS

Datos del Indicador

Denominación	Método de cálculo
6. Porcentaje de registros actualizados del Padrón Único de Beneficiarios (COEDIS)	(Número de registros únicos publicados en el PUB (COEDIS Actor Social) (Realizado) / Número de registros únicos publicados en el PUB (COEDIS Actor Social) (Programado))*100

Descripción del Indicador

Muestra el porcentaje de registro en el Padrón Único de Beneficiarios (PUB) establecido en el programa

Tipo de Indicador	Gestión	Dimensión del Indicador	Eficacia	Año de Medición del Resultado	2018
Cobertura	Estatal	Frecuencia de Medición	Trimestral		

Desagregado meta valor por género

Parámetros de semaforización						Meta Institucional	Meta Valor	Unidad de medida (meta valor)	Hombre	Mujer
0	60.00	60.01	80.00	80.01	130	100%	400	Registro	No disponible	No disponible
						Sentido del Indicador	Línea Base (meta valor)	Año (Línea base)	Tipo de Acumulación	
						Ascendente	901	2016	Suma	

Resultados

Valor Programado	400.00	Avance de la Meta (3er trimestre)	353.00	% Avance de la Meta (3er trimestre)	88.3%	Semáforo (3er trimestre)	
	Valor programado	Avance de la meta		Valor programado	Avance de la meta		
Enero	N.P.	N.D.	Julio	N.P.	N.D.		
Febrero	N.P.	N.D.	Agosto	N.P.	N.D.		
Marzo	0.00	0.00	Septiembre	200.00	353.00		
Abril	N.P.	N.D.	Octubre	N.P.			
Mayo	N.P.	N.D.	Noviembre	N.P.			
Junio	200.00	0.00	Diciembre	0.00			

Medios de verificación Registros de beneficiarios publicados en el Padrón Único de Beneficiarios de Programas Gubernamentales, Secretaría de Desarrollo e Integración Social, disponible en <http://padronunico.jalisco.gob.mx/>

Observaciones

- El presente documento despliega la información perteneciente a los indicadores estratégicos y gestión de aquellos Programas presupuestarios que proveen de bienes y servicios que generan valor público a la ciudadanía jalisciense.
- Se muestra el número del Componente relacionado con el indicador.

GOBIERNO DEL ESTADO DE JALISCO
PRESUPUESTO DE EGRESOS PARA EL EJERCICIO FISCAL 2018

Ficha Técnica de Indicador

Sistema de Evaluación del Desempeño (SED)

Gobierno del Estado de Jalisco

Seguimiento de Indicadores

Secretaría de Planeación,
Administración y Finanzas

Datos del Programa ¹

Desarrollo e Inclusión de Personas con Discapacidad

Eje: Equidad de oportunidades

Tema Central: Grupos prioritarios

¿Quién gasta?

11	Unidad Presupuestal	157	Unidad Responsable	00249	Unidad Ejecutora del Gasto
Secretaría de Desarrollo e Integración Social		Secretaría de Desarrollo e Integración Social (Consejo Estatal para la Atención e Inclusión de Personas con Discapacidad (COEDIS))		Consejo Estatal para la Atención e Inclusión de Personas con Discapacidad (COEDIS)	

¿Para qué se gasta?

Finalidad	Función	Subfunción
Desarrollo Social	Protección Social	Otros Grupos Vulnerables

Objetivos

Nivel	Clave Componente	Resumen Narrativo
Componente	02 ²	Apoyos económicos entregados a la sociedad civil organizada para la generación de proyectos vinculados al bienestar de las personas con discapacidad.

Datos del Indicador

Denominación	Método de cálculo
7.Porcentaje de asociaciones apoyadas a través del Programa Asociaciones para el Bienestar.	(Número de asociaciones civiles apoyadas por COEDIS (Realizado) / Número de asociaciones civiles apoyadas por COEDIS (Programado))*100

Descripción del Indicador
Muestra el porcentaje de asociaciones apoyadas económicamente a través del Programa Asociaciones para el Bienestar en relación a las programadas.

Tipo de Indicador	Estratégico	Dimensión del Indicador	Eficacia	Año de Medición del Resultado	2018
Cobertura	Estatal	Frecuencia de Medición	Semestral		

						Desagregado meta valor por género				
						Meta Institucional	Meta Valor	Unidad de medida (meta valor)	Hombre	Mujer
						100%	20	Asociación	No disponible	No disponible
Parámetros de semaforización						Sentido del Indicador	Línea Base (meta valor)	Año (Línea base)	Tipo de Acumulación	
0	60.00	60.01	80.00	80.01	130	Ascendente	18	2014	Máximo	

Resultados

Valor Programado	20.00	Avance de la Meta (3er trimestre)	20.00	% Avance de la Meta (3er trimestre)	100.0%	Semáforo (3er trimestre)	
	Valor programado	Avance de la meta		Valor programado	Avance de la meta		
Enero	N.P.	N.D.	Julio	N.P.	N.D.		
Febrero	N.P.	N.D.	Agosto	N.P.	N.D.		
Marzo	20.00	20.00	Septiembre	0.00	0.00		
Abril	N.P.	N.D.	Octubre	N.P.			
Mayo	N.P.	N.D.	Noviembre	N.P.			
Junio	N.P.	N.D.	Diciembre	N.P.			

Medios de verificación: Archivo de COEDIS

Observaciones:

1 El presente documento despliega la información perteneciente a los indicadores estratégicos y gestión de aquellos Programas presupuestarios que proveen de bienes y servicios que generan valor público a la ciudadanía jalisciense.
 2 Se muestra el número del Componente relacionado con el indicador.

GOBIERNO DEL ESTADO DE JALISCO
PRESUPUESTO DE EGRESOS PARA EL EJERCICIO FISCAL 2018

Ficha Técnica de Indicador

Sistema de Evaluación del Desempeño (SED)

Gobierno del Estado de Jalisco

Seguimiento de Indicadores

Secretaría de Planeación,
Administración y Finanzas

Datos del Programa ¹

Desarrollo e Inclusión de Personas con Discapacidad

Eje: Equidad de oportunidades

Tema Central: Grupos prioritarios

¿Quién gasta?

11	Unidad Presupuestal	157	Unidad Responsable	00249	Unidad Ejecutora del Gasto
Secretaría de Desarrollo e Integración Social		Secretaría de Desarrollo e Integración Social (Consejo Estatal para la Atención e Inclusión de Personas con Discapacidad (COEDIS))		Consejo Estatal para la Atención e Inclusión de Personas con Discapacidad (COEDIS)	

¿Para qué se gasta?

Finalidad	Función	Subfunción
Desarrollo Social	Protección Social	Otros Grupos Vulnerables

Objetivos

Nivel	Clave Componente	Resumen Narrativo
Actividad	02-01 ²	Definición por el Consejo Dictaminador de los proyectos apoyados por el Programa Asociaciones para el Bienestar.

Datos del Indicador

Denominación	Método de cálculo
8. Porcentaje de proyectos apoyados por COEDIS dictaminados por el Consejo	(Número de proyectos con dictamen del Consejo apoyados por COEDIS (Realizado) / Número de proyectos con dictamen del Consejo apoyados por COEDIS (Programado))*100

Descripción del Indicador

Muestra el porcentaje de proyectos que cumplen con los requisitos y que son aprobados por el Consejo.

Tipo de Indicador	Gestión	Dimensión del Indicador	Eficacia	Año de Medición del Resultado	2018
Cobertura	Estatal	Frecuencia de Medición	Trimestral		

Desagregado meta valor por género

Parámetros de semaforización						Meta Institucional	Meta Valor	Unidad de medida (meta valor)	Hombre	Mujer
0	60.00	60.01	80.00	80.01	130	100%	20	Proyecto	No disponible	No disponible
						Sentido del Indicador	Línea Base (meta valor)	Año (Línea base)	Tipo de Acumulación	
						Ascendente	22	2014	Máximo	

Resultados

Valor Programado	20.00	Avance de la Meta (3er trimestre)	20.00	% Avance de la Meta (3er trimestre)	100.0%	Semáforo (3er trimestre)	
	Valor programado	Avance de la meta		Valor programado	Avance de la meta		
Enero	N.P.	N.D.	Julio	N.P.	N.D.		
Febrero	N.P.	N.D.	Agosto	N.P.	N.D.		
Marzo	20.00	20.00	Septiembre	0.00	0.00		
Abril	N.P.	N.D.	Octubre	N.P.			
Mayo	N.P.	N.D.	Noviembre	N.P.			
Junio	0.00	0.00	Diciembre	0.00			

Medios de verificación: Archivo de COEDIS

Observaciones:

1 El presente documento despliega la información perteneciente a los indicadores estratégicos y gestión de aquellos Programas presupuestarios que proveen de bienes y servicios que generan valor público a la ciudadanía jalisciense.
 2 Se muestra el número del Componente relacionado con el indicador.

GOBIERNO DEL ESTADO DE JALISCO
PRESUPUESTO DE EGRESOS PARA EL EJERCICIO FISCAL 2018

Ficha Técnica de Indicador

Sistema de Evaluación del Desempeño (SED)

Gobierno del Estado de Jalisco

Seguimiento de Indicadores

Secretaría de Planeación,
Administración y Finanzas

Datos del Programa ¹

Desarrollo e Inclusión de Personas con Discapacidad

Eje: Equidad de oportunidades

Tema Central: Grupos prioritarios

¿Quién gasta?

11	Unidad Presupuestal	157	Unidad Responsable	00249	Unidad Ejecutora del Gasto
Secretaría de Desarrollo e Integración Social		Secretaría de Desarrollo e Integración Social (Consejo Estatal para la Atención e Inclusión de Personas con Discapacidad (COEDIS))		Consejo Estatal para la Atención e Inclusión de Personas con Discapacidad (COEDIS)	

¿Para qué se gasta?

Desarrollo Social	Protección Social	Otros Grupos Vulnerables
-------------------	-------------------	--------------------------

Objetivos

Nivel	Clave Componente	Resumen Narrativo
Actividad	02-02 ²	Supervisión de proyectos aprobados por parte del COEDIS a través de visitas

Datos del Indicador

Denominación	Método de cálculo
9.Porcentaje de asociaciones apoyadas que fueron supervisadas por el COEDIS	(Número de asociaciones civiles supervisadas por COEDIS (Realizado) / Número de asociaciones civiles supervisadas por COEDIS (Programado))*100

Descripción del Indicador
Este indicador muestra las asociaciones apoyadas que fueron supervisadas por el COEDIS

Tipo de Indicador	Gestión	Dimensión del Indicador	Eficacia	Año de Medición del Resultado	2018
Cobertura	Estatal	Frecuencia de Medición	Trimestral		

Parámetros de semaforización			Meta Institucional	Meta Valor	Unidad de medida (meta valor)	Desagregado meta valor por género				
0	60.00	60.01	80.00	80.01	130	100%	20	Asociación	hombre	mujer
						Sentido del Indicador	Línea Base (meta valor)	Año (Línea base)	Tipo de Acumulación	
						Ascendente	22	2014	Máximo	

Resultados

Valor Programado	20.00	Avance de la Meta (3er trimestre)	19.00	% Avance de la Meta (3er trimestre)	95.0%	Semáforo (3er trimestre)	
	Valor programado	Avance de la meta		Valor programado	Avance de la meta		
Enero	N.P.	N.D	Julio	N.P.	N.D		
Febrero	N.P.	N.D	Agosto	N.P.	N.D		
Marzo	20.00	19.00	Septiembre	0.00	0.00		
Abril	N.P.	N.D	Octubre	N.P.			
Mayo	N.P.	N.D	Noviembre	N.P.			
Junio	0.00	1.00	Diciembre	0.00			

Medios de verificación: Archivo de COEDIS

Observaciones:

¹ El presente documento despliega la información perteneciente a los indicadores estratégicos y gestión de aquellos Programas presupuestarios que proveen de bienes y servicios que generan valor público a la ciudadanía jalisciense.

² Se muestra el número del Componente relacionado con el indicador.

GOBIERNO DEL ESTADO DE JALISCO
PRESUPUESTO DE EGRESOS PARA EL EJERCICIO FISCAL 2018

Ficha Técnica de Indicador

Sistema de Evaluación del Desempeño (SED)

Gobierno del Estado de Jalisco

Seguimiento de Indicadores

Secretaría de Planeación,
Administración y Finanzas

Datos del Programa ¹

Desarrollo e Inclusión de Personas con Discapacidad

Eje: Equidad de oportunidades

Tema Central: Grupos prioritarios

¿Quién gasta?

11	Unidad Presupuestal	157	Unidad Responsable	00249	Unidad Ejecutora del Gasto
Secretaría de Desarrollo e Integración Social		Secretaría de Desarrollo e Integración Social (Consejo Estatal para la Atención e Inclusión de Personas con Discapacidad (COEDIS))		Consejo Estatal para la Atención e Inclusión de Personas con Discapacidad (COEDIS)	

¿Para qué se gasta?

Finalidad	Función	Subfunción
Desarrollo Social	Protección Social	Otros Grupos Vulnerables

Objetivos

Nivel	Clave Componente	Resumen Narrativo
Actividad	02-03 ²	Actualización del Padrón Único de Beneficiarios con los registros de beneficiarios apoyadas por el COEDIS

Datos del Indicador

Denominación	Método de cálculo
10. Porcentaje de registros actualizados del Padrón Único de Beneficiarios (COEDIS Actor Social)	(Número de registros únicos publicados en el PUB (COEDIS) (Realizado) / Número de registros únicos publicados en el PUB (COEDIS) (Programado))*100

Descripción del Indicador
Muestra el porcentaje de registro en el Padrón Único de Beneficiarios (PUB) establecido en el programa

Tipo de Indicador	Gestión	Dimensión del Indicador	Eficacia	Año de Medición del Resultado	2018
Cobertura	Estatal	Frecuencia de Medición	Trimestral		

						Desagregado meta valor por género				
						Meta Institucional	Meta Valor	Unidad de medida (meta valor)	Hombre	Mujer
						100%	20	Registro	No disponible	No disponible
Parámetros de semaforización						Sentido del Indicador	Línea Base (meta valor)	Año (Línea base)	Tipo de Acumulación	
0	60.00	60.01	80.00	80.01	130	Ascendente	18	2014	Suma	

Resultados

Valor Programado	20.00	Avance de la Meta (3er trimestre)	20.00	% Avance de la Meta (3er trimestre)	100.0%	Semáforo (3er trimestre)	
	Valor programado	Avance de la meta		Valor programado	Avance de la meta		
Enero	N.P.	N.D.	Julio	N.P.	N.D.		
Febrero	N.P.	N.D.	Agosto	N.P.	N.D.		
Marzo	0.00	0.00	Septiembre	20.00	20.00		
Abril	N.P.	N.D.	Octubre	N.P.			
Mayo	N.P.	N.D.	Noviembre	N.P.			
Junio	0.00	0.00	Diciembre	0.00			

Medios de verificación Registros de beneficiarios publicados en el Padrón Único de Beneficiarios de Programas Gubernamentales, Secretaría de Desarrollo e Integración Social, disponible en <http://padronunico.jalisco.gob.mx/>

Observaciones

1 El presente documento despliega la información perteneciente a los indicadores estratégicos y gestión de aquellos Programas presupuestarios que proveen de bienes y servicios que generan valor público a la ciudadanía jalisciense.
2 Se muestra el número del Componente relacionado con el indicador.

GOBIERNO DEL ESTADO DE JALISCO
PRESUPUESTO DE EGRESOS PARA EL EJERCICIO FISCAL 2018

Ficha Técnica de Indicador

Sistema de Evaluación del Desempeño (SED)

Gobierno del Estado de Jalisco

Seguimiento de Indicadores

Secretaría de Planeación,
Administración y Finanzas

Datos del Programa ¹

Atención para el Desarrollo de Migrantes

Eje: Equidad de oportunidades

Tema Central: Grupos prioritarios

¿Quién gasta?

11	Unidad Presupuestal	159	Unidad Responsable	00691	Unidad Ejecutora del Gasto
Secretaría de Desarrollo e Integración Social		Secretaría de Desarrollo e Integración Social (Instituto Jalisciense para los Migrantes)		Instituto Jalisciense para los Migrantes	

¿Para qué se gasta?

Finalidad	Función	Subfunción
Desarrollo Social	Protección Social	Otros Grupos Vulnerables

Objetivos

Nivel	Clave Componente	Resumen Narrativo
Fin	2	Contribuir a la promoción del bienestar de los migrantes respetando sus derechos humanos, y fomentando su organización e inserción comunitaria, mediante la generación de acciones para el desarrollo social y económico de los jaliscienses migrantes coordinadas a través del Instituto Jalisciense de Migrantes.

Datos del Indicador

Denominación	Método de cálculo
1. Total de ingresos por remesas familiares en el Estado de Jalisco	$(\text{Ingreso por remesas (Realizado)} / \text{Ingreso por remesas (Programado)}) * 100$

Descripción del Indicador
Este indicador muestra la cantidad en moneda nacional o extranjera proveniente del exterior, transferida a través de empresas, originada por un remitente (persona física residente en el exterior que transfiere recursos económicos a sus familiares en México) para ser entregada en territorio nacional a un beneficiario (persona física residente en México que recibe los recursos que transfiere el remitente).

Tipo de Indicador	Estratégico	Dimensión del Indicador	Eficacia	Año de Medición del Resultado	2018
Cobertura	Estatad	Frecuencia de Medición	Anual		

Parámetros de semaforización						Meta Institucional	Meta Valor	Unidad de medida (meta valor)	Desagregado meta valor por género	
0	60.00	60.01	80.00	80.01	130	100%	2,518	Ingreso	No disponible	No disponible
						Sentido del Indicador	Línea Base (meta valor)	Año (Línea base)	Tipo de Acumulación	
						Ascendente	2,518	2017	Máximo	

Resultados

Valor Programado	N.P.	Avance de la Meta (3er trimestre)	N.D.	% Avance de la Meta (3er trimestre)	N.D.	Semáforo (3er trimestre)	
	Valor programado	Avance de la meta		Valor programado	Avance de la meta		
Enero	N.P.	N.D.	Julio	N.P.	N.D.		
Febrero	N.P.	N.D.	Agosto	N.P.	N.D.		
Marzo	N.P.	N.D.	Septiembre	N.P.	N.D.		
Abril	N.P.	N.D.	Octubre	N.P.			
Mayo	N.P.	N.D.	Noviembre	2,518.10			
Junio	N.P.	N.D.	Diciembre	N.P.			

Medios de verificación Informes de remesas familiares por Entidad Federativa presentados en la página web de BANXICO. Reporte de indicadores MIDE JALISCO: <https://seplan.app.jalisco.gob.mx/mide/indicador/consultarDatos/750?palabra=Ingresos+por+remesas+familiares&max=10&offset=0&agregado=1&url=buscar>

Observaciones

- El presente documento despliega la información perteneciente a los indicadores estratégicos y gestión de aquellos Programas presupuestarios que proveen de bienes y servicios que generan valor público a la ciudadanía jalisciense.
- Se muestra el número del Componente relacionado con el indicador.

GOBIERNO DEL ESTADO DE JALISCO
PRESUPUESTO DE EGRESOS PARA EL EJERCICIO FISCAL 2018

Ficha Técnica de Indicador

Sistema de Evaluación del Desempeño (SED)

Gobierno del Estado de Jalisco

Seguimiento de Indicadores

Secretaría de Planeación,
Administración y Finanzas

Datos del Programa ¹

Atención para el Desarrollo de Migrantes

Eje: Equidad de oportunidades

Tema Central: Grupos prioritarios

¿Quién gasta?

11	Unidad Presupuestal	159	Unidad Responsable	00691	Unidad Ejecutora del Gasto
Secretaría de Desarrollo e Integración Social		Secretaría de Desarrollo e Integración Social (Instituto Jalisciense para los Migrantes)		Instituto Jalisciense para los Migrantes	

¿Para qué se gasta?

Finalidad	Función	Subfunción
Desarrollo Social	Protección Social	Otros Grupos Vulnerables

Objetivos

Nivel	Clave Componente	Resumen Narrativo
Propósito		Migrantes en retorno, en tránsito y jaliscienses en el exterior son atendidos en sus necesidades.

Datos del Indicador

Denominación	Método de cálculo
2. Porcentaje de atención de migrantes en retorno, en tránsito y jaliscienses en el exterior con relación al número de solicitudes de atención de migrantes en retorno, en tránsito y jaliscienses en el exterior recibidas.	$(\text{Migrantes en retorno, en tránsito y en el exterior atendidos (Realizado)} / \text{Migrantes en retorno, en tránsito y en el exterior atendidos (Programado)}) * 100$

Descripción del Indicador

Muestra el porcentaje personas migrantes que residen en el exterior, migrantes de destino, migrantes retornados y migrantes que transiten por el estado de Jalisco se asisten para acceder a sus derechos humanos.

Tipo de Indicador	Estratégico	Dimensión del Indicador	Eficacia	Año de Medición del Resultado	2018
Cobertura	Estatal	Frecuencia de Medición	Anual		

						Desagregado meta valor por género				
						Meta Institucional	Meta Valor	Unidad de medida (meta valor)	Hombre	Mujer
						100%	3,000	Municipio	No disponible	No disponible
Parámetros de semaforización						Sentido del Indicador	Línea Base (meta valor)	Año (Línea base)	Tipo de Acumulación	
0	60.00	60.01	80.00	80.01	130	Ascendente	1,707	2016	Máximo	

Resultados

Valor Programado	N.P.	Avance de la Meta (3er trimestre)	N.D.	% Avance de la Meta (3er trimestre)	N.D.	Semáforo (3er trimestre)	
	Valor programado	Avance de la meta		Valor programado	Avance de la meta		
Enero	N.P.	N.D.	Julio	N.P.	N.D.		
Febrero	N.P.	N.D.	Agosto	N.P.	N.D.		
Marzo	N.P.	N.D.	Septiembre	N.P.	N.D.		
Abril	N.P.	N.D.	Octubre	3,000.00			
Mayo	N.P.	N.D.	Noviembre	N.P.			
Junio	N.P.	N.D.	Diciembre	N.P.			

Medios de verificación: Bases de datos y documentación interna del Instituto Jalisciense de Migrantes.

Observaciones:

1 El presente documento despliega la información perteneciente a los indicadores estratégicos y gestión de aquellos Programas presupuestarios que proveen de bienes y servicios que generan valor público a la ciudadanía jalisciense.
 2 Se muestra el número del Componente relacionado con el indicador.

GOBIERNO DEL ESTADO DE JALISCO
PRESUPUESTO DE EGRESOS PARA EL EJERCICIO FISCAL 2018

Ficha Técnica de Indicador

Sistema de Evaluación del Desempeño (SED)

Gobierno del Estado de Jalisco

Seguimiento de Indicadores

Secretaría de Planeación,
Administración y Finanzas

Datos del Programa ¹

Atención para el Desarrollo de Migrantes

Eje: Equidad de oportunidades

Tema Central: Grupos prioritarios

¿Quién gasta?

11	Unidad Presupuestal	159	Unidad Responsable	00691	Unidad Ejecutora del Gasto
Secretaría de Desarrollo e Integración Social		Secretaría de Desarrollo e Integración Social (Instituto Jalisciense para los Migrantes)		Instituto Jalisciense para los Migrantes	

¿Para qué se gasta?

Finalidad	Función	Subfunción
Desarrollo Social	Protección Social	Otros Grupos Vulnerables

Objetivos

Nivel	Clave Componente	Resumen Narrativo
Componente	01 ²	Apoyos del Fondo de Apoyo al Migrante entregados para la generación de proyectos de autoempleo.

Datos del Indicador

Denominación	Método de cálculo
3. Porcentaje de municipios que participan oficialmente en el Fondo de Atención a Migrantes (FAM)	(Número de municipios que participan en el FAM (Realizado) / Número de municipios que participan en el FAM (Programado))*100

Descripción del Indicador
Este indicador al medir porcentaje de municipios que participan en el FAM gestiona y opera el Fondo de atención a migrantes retornados al estado de Jalisco para la generación de proyectos de autoempleo, .

Tipo de Indicador	Estratégico	Dimensión del Indicador	Eficacia	Año de Medición del Resultado	2018
Cobertura	Estatral	Frecuencia de Medición	Semestral		

Parámetros de semaforización			Meta Institucional	Meta Valor	Unidad de medida (meta valor)	Desagregado meta valor por género				
0	60.00	60.01	80.00	80.01	130	100%	50	Municipio	No disponible	No disponible
						Sentido del Indicador	Línea Base (meta valor)	Año (Línea base)	Tipo de Acumulación	
						Ascendente	40	2017	Máximo	

Resultados

Valor Programado	50.00	Avance de la Meta (3er trimestre)	52.00	% Avance de la Meta (3er trimestre)	104.0%	Semáforo (3er trimestre)	
	Valor programado	Avance de la meta		Valor programado	Avance de la meta		
Enero	N.P.	N.D	Julio	N.P.	N.D		
Febrero	N.P.	N.D	Agosto	50.00	52.00		
Marzo	N.P.	N.D	Septiembre	N.P.	N.D		
Abril	N.P.	N.D	Octubre	N.P.			
Mayo	N.P.	N.D	Noviembre	N.P.			
Junio	0.00	0.00	Diciembre	N.P.			

Medios de verificación Minutas del Taller de Planeación del FAM.

Observaciones Este indicador registro un incremento considerable a partir del mes de marzo, considerando la instrucción del ejecutivo del estado al requerir que los centros educativos cuenten con sus unidades internas de protección civil debidamente conformadas y capacitadas por lo que se reforzó este programa, en coordinación con la Secretaría de Educación Jalisco y las Unidades Municipales de Protección Civil.

¹ El presente documento despliega la información perteneciente a los indicadores estratégicos y gestión de aquellos Programas presupuestarios que proveen de bienes y servicios que generan valor público a la ciudadanía jalisciense.
² Se muestra el número del Componente relacionado con el indicador.

GOBIERNO DEL ESTADO DE JALISCO
PRESUPUESTO DE EGRESOS PARA EL EJERCICIO FISCAL 2018

Ficha Técnica de Indicador

Sistema de Evaluación del Desempeño (SED)

Gobierno del Estado de Jalisco

Seguimiento de Indicadores

Secretaría de Planeación,
Administración y Finanzas

Datos del Programa ¹

Atención para el Desarrollo de Migrantes

Eje: Equidad de oportunidades

Tema Central: Grupos prioritarios

¿Quién gasta?

11	Unidad Presupuestal	159	Unidad Responsable	00691	Unidad Ejecutora del Gasto
Secretaría de Desarrollo e Integración Social		Secretaría de Desarrollo e Integración Social (Instituto Jalisciense para los Migrantes)		Instituto Jalisciense para los Migrantes	

¿Para qué se gasta?

Finalidad	Función	Subfunción
Desarrollo Social	Protección Social	Otros Grupos Vulnerables

Objetivos

Nivel	Clave Componente	Resumen Narrativo
Actividad	01-01 ²	Selección de personas beneficiarias del fondo de apoyo a migrantes

Datos del Indicador

Denominación	Método de cálculo
4. Porcentaje de personas que son beneficiadas del FAM.	(Número de personas seleccionadas (Realizado) / Número de personas seleccionadas (Programado))*100

Descripción del Indicador
Muestra el porcentaje de personas que son beneficiadas del FAM .

Tipo de Indicador	Gestión	Dimensión del Indicador	Eficacia	Año de Medición del Resultado	2018
Cobertura	Estatatal	Frecuencia de Medición	Trimestral		

Parámetros de semaforización						Meta Institucional	Meta Valor	Unidad de medida (meta valor)	Desagregado meta valor por género	
0	60.00	60.01	80.00	80.01	130	100%	300	Persona	Hombre	Mujer
									No disponible	No disponible
						Sentido del Indicador	Línea Base (meta valor)	Año (Línea base)	Tipo de Acumulación	
						Ascendente	330	2017	Máximo	

Resultados

Valor Programado	0.00	Avance de la Meta (3er trimestre)	0.00	% Avance de la Meta (3er trimestre)	N.D	Semáforo (3er trimestre)
	Valor programado	Avance de la meta		Valor programado	Avance de la meta	
Enero	N.P.	N.D	Julio	N.P.	N.D	
Febrero	N.P.	N.D	Agosto	0.00	0.00	
Marzo	N.P.	N.D	Septiembre	N.P.	N.D	
Abril	0.00	N.D	Octubre	300.00		
Mayo	N.P.	N.D	Noviembre	N.P.		
Junio	0.00	0.00	Diciembre	N.P.		

Medios de verificación: Medios de difusión, redes sociales.

Observaciones: Este indicador registro un incremento considerable a partir del mes de marzo, considerando la instrucción del ejecutivo del estado al requerir que los centros educativos cuenten con sus unidades internas de protección civil debidamente conformadas y capacitadas por lo que se reforzó este programa, en coordinación con la Secretaria de Educación Jalisco y las Unidades Municipales de Protección Civil.

1 El presente documento despliega la información perteneciente a los indicadores estratégicos y gestión de aquellos Programas presupuestarios que proveen de bienes y servicios que generan valor público a la ciudadanía jalisciense.
2 Se muestra el número del Componente relacionado con el indicador.

GOBIERNO DEL ESTADO DE JALISCO
PRESUPUESTO DE EGRESOS PARA EL EJERCICIO FISCAL 2018

Ficha Técnica de Indicador

Sistema de Evaluación del Desempeño (SED)

Gobierno del Estado de Jalisco

Seguimiento de Indicadores

Secretaría de Planeación,
Administración y Finanzas

Datos del Programa ¹

Atención para el Desarrollo de Migrantes

Eje: Equidad de oportunidades

Tema Central: Grupos prioritarios

¿Quién gasta?

11	Unidad Presupuestal	159	Unidad Responsable	00691	Unidad Ejecutora del Gasto
Secretaría de Desarrollo e Integración Social		Secretaría de Desarrollo e Integración Social (Instituto Jalisciense para los Migrantes)		Instituto Jalisciense para los Migrantes	

¿Para qué se gasta?

Finalidad	Función	Subfunción
Desarrollo Social	Protección Social	Otros Grupos Vulnerables

Objetivos

Nivel	Clave Componente	Resumen Narrativo
Actividad	01-02 ²	Difusión y promoción a la asistencia de los enlaces municipales para gestión del Fondo de Apoyo a Migrantes

Datos del Indicador

Denominación	Método de cálculo
5. Porcentaje de municipios que asistieron al taller de capacitación del FAM.	(Número de enlaces municipales (Realizado) / Número de enlaces municipales (Programado))*100

Descripción del Indicador
Muestra el porcentaje de municipios que asistieron al taller de capacitación del FAM

Tipo de Indicador	Gestión	Dimensión del Indicador	Eficacia	Año de Medición del Resultado	2018
Cobertura	Estatual	Frecuencia de Medición	Trimestral		

Parámetros de semaforización	Meta Institucional		Meta Valor	Unidad de medida (meta valor)	Desagregado meta valor por género	
	100%	100		Número absoluto	Hombre	Mujer
0 60.00 60.01 80.00 80.01 130					No disponible	No disponible
	Sentido del Indicador	Línea Base (meta valor)	Año (Línea base)	Tipo de Acumulación		
	Ascendente	70	2017	Máximo		

Resultados

Valor Programado	0.00	Avance de la Meta (3er trimestre)	0.00	% Avance de la Meta (3er trimestre)	N.D	Semáforo (3er trimestre)
	Valor programado	Avance de la meta		Valor programado	Avance de la meta	
Enero	N.P.	N.D	Julio	N.P.	N.D	
Febrero	N.P.	N.D	Agosto	0.00	0.00	
Marzo	N.P.	N.D	Septiembre	N.P.	N.D	
Abril	0.00	N.D	Octubre	100.00		
Mayo	N.P.	N.D	Noviembre	N.P.		
Junio	0.00	0.00	Diciembre	N.P.		

Medios de verificación: Hojas de registro de asistentes al taller

Observaciones: Este indicador registro un incremento considerable a partir del mes de marzo, considerando la instrucción del ejecutivo del estado al requerir que los centros educativos cuenten con sus unidades internas de protección civil debidamente conformadas y capacitadas por lo que se reforzó este programa, en coordinación con la Secretaría de Educación Jalisco y las Unidades Municipales de Protección Civil.

¹ El presente documento despliega la información perteneciente a los indicadores estratégicos y gestión de aquellos Programas presupuestarios que proveen de bienes y servicios que generan valor público a la ciudadanía jalisciense.
² Se muestra el número del Componente relacionado con el indicador.

GOBIERNO DEL ESTADO DE JALISCO
PRESUPUESTO DE EGRESOS PARA EL EJERCICIO FISCAL 2018

Ficha Técnica de Indicador

Sistema de Evaluación del Desempeño (SED)

Gobierno del Estado de Jalisco

Seguimiento de Indicadores

Secretaría de Planeación,
Administración y Finanzas

Datos del Programa ¹

Atención para el Desarrollo de Migrantes

Eje: Equidad de oportunidades

Tema Central: Grupos prioritarios

¿Quién gasta?

11	Unidad Presupuestal	159	Unidad Responsable	00691	Unidad Ejecutora del Gasto
Secretaría de Desarrollo e Integración Social		Secretaría de Desarrollo e Integración Social (Instituto Jalisciense para los Migrantes)		Instituto Jalisciense para los Migrantes	

¿Para qué se gasta?

Desarrollo Social	Protección Social	Otros Grupos Vulnerables
Finalidad	Función	Subfunción

Objetivos

Componente	02	Asesoría otorgada a Jaliscienses en el exterior para tutelar sus derechos humanos.
Nivel	Clave Componente	Resumen Narrativo

Datos del Indicador

6. Porcentaje de personas atendidas en el IJAMI	(Número de solicitudes atendidas (Realizado) / Número de solicitudes atendidas (Programado))*100
Denominación	Método de cálculo

Descripción del Indicador
 Este indicador mide la Asesoría y atención de las solicitudes de jaliscienses en el exterior para tutelar sus derechos humanos.

Estratégico	Eficacia	2018
Tipo de Indicador	Dimensión del Indicador	Año de Medición del Resultado
Estatal	Semestral	
Cobertura	Frecuencia de Medición	

Parámetros de semaforización	Meta Institucional	Meta Valor	Unidad de medida (meta valor)	Desagregado meta valor por género	
				Hombre	Mujer
0 60.00 60.01 80.00 80.01 130	100%	3,000	Solicitud	No disponible	No disponible
	Sentido del Indicador	Línea Base (meta valor)	Año (Línea base)	Tipo de Acumulación	
	Ascendente	1,640	2016	Máximo	

Resultados

Valor Programado	1,500.00	Avance de la Meta (3er trimestre)	1,322.00	% Avance de la Meta (3er trimestre)	N.D	Semáforo (3er trimestre)
	Valor programado	Avance de la meta	Valor programado	Avance de la meta		
Enero	N.P.	N.D	Julio	N.P.	N.D	
Febrero	N.P.	N.D	Agosto	N.P.	N.D	
Marzo	N.P.	N.D	Septiembre	N.P.	N.D	
Abril	N.P.	N.D	Octubre	3,000.00		
Mayo	N.P.	N.D	Noviembre	N.P.		
Junio	1,500.00	1,322.00	Diciembre	N.P.		

Medios de verificación Registros del Instituto Jalisciense de Migrantes y reportes del Portal web de atención a jaliscienses en el exterior.

Observaciones

- 1 El presente documento despliega la información perteneciente a los indicadores estratégicos y gestión de aquellos Programas presupuestarios que proveen de bienes y servicios que generan valor público a la ciudadanía jalisciense.
- 2 Se muestra el número del Componente relacionado con el indicador.

GOBIERNO DEL ESTADO DE JALISCO
PRESUPUESTO DE EGRESOS PARA EL EJERCICIO FISCAL 2018

Ficha Técnica de Indicador

Sistema de Evaluación del Desempeño (SED)

Gobierno del Estado de Jalisco

Seguimiento de Indicadores

Secretaría de Planeación,
Administración y Finanzas

Datos del Programa ¹

Atención para el Desarrollo de Migrantes

Eje: Equidad de oportunidades

Tema Central: Grupos prioritarios

¿Quién gasta?

11	Unidad Presupuestal	159	Unidad Responsable	00691	Unidad Ejecutora del Gasto
Secretaría de Desarrollo e Integración Social		Secretaría de Desarrollo e Integración Social (Instituto Jalisciense para los Migrantes)		Instituto Jalisciense para los Migrantes	

¿Para qué se gasta?

Finalidad	Función	Subfunción
Desarrollo Social	Protección Social	Otros Grupos Vulnerables

Objetivos

Nivel	Clave Componente	Resumen Narrativo
Actividad	02-12 ²	Apoyar a familias jaliscienses para el traslado de restos de personas fallecidas en el exterior

Datos del Indicador

Denominación	Método de cálculo
Porcentaje de apoyos brindados para el traslado de restos de personas fallecidas en el exterior	$(\text{Número total de traslado de restos de jaliscienses de personas fallecidas en el exterior (Realizado)} / \text{Número total de traslado de restos de jaliscienses de personas fallecidas en el exterior (Programado)}) * 100$

Descripción del Indicador

Muestra el porcentaje de traslado de restos de personas fallecidas en el exterior realizado por el IJAMI.

Tipo de Indicador	Gestión	Dimensión del Indicador	Eficacia	Año de Medición del Resultado	2018
Cobertura	Estatal	Frecuencia de Medición	Trimestral		

			Desagregado meta valor por género				
			Meta Institucional	Meta Valor	Unidad de medida (meta valor)	Hombre	Mujer
			100%	7	Beneficiario	0.00	0.00
Parámetros de semaforización			Sentido del Indicador	Línea Base (meta valor)	Año (Línea base)	Tipo de Acumulación	
0	60.00	60.01	80.00	80.01	130	Ascendente	No disponible
						No disponible	Suma

Resultados

Valor Programado	5.00	Avance de la Meta (3er trimestre)	0.00	% Avance de la Meta (3er trimestre)	0.0%	Semáforo (3er trimestre)	
	Valor programado	Avance de la meta		Valor programado	Avance de la meta		
Enero	N.P.	N.D.	Julio	N.P.	N.D.		
Febrero	N.P.	N.D.	Agosto	N.P.	N.D.		
Marzo	0.00	N.D.	Septiembre	0.00	0.00		
Abril	N.P.	N.D.	Octubre	N.P.			
Mayo	N.P.	N.D.	Noviembre	N.P.			
Junio	5.00	N.D.	Diciembre	2.00			

Medios de verificación: Sistema de Atención a Migrantes <https://atencionmigrante.app.jalisco.gob.mx>

Observaciones: Este indicador registro un incremento considerable a partir del mes de marzo, considerando la instrucción del ejecutivo del estado al requerir que los centros educativos cuenten con sus unidades internas de protección civil debidamente conformadas y capacitadas por lo que se reforzó este programa, en coordinación con la Secretaría de Educación Jalisco y las Unidades Municipales de Protección Civil.

1 El presente documento despliega la información perteneciente a los indicadores estratégicos y gestión de aquellos Programas presupuestarios que proveen de bienes y servicios que generan valor público a la ciudadanía jalisciense.
 2 Se muestra el número del Componente relacionado con el indicador.

GOBIERNO DEL ESTADO DE JALISCO
PRESUPUESTO DE EGRESOS PARA EL EJERCICIO FISCAL 2018

Ficha Técnica de Indicador

Sistema de Evaluación del Desempeño (SED)

Gobierno del Estado de Jalisco

Seguimiento de Indicadores

Secretaría de Planeación,
Administración y Finanzas

Datos del Programa ¹

Atención para el Desarrollo de Migrantes

Eje: Equidad de oportunidades

Tema Central: Grupos prioritarios

¿Quién gasta?

11	Unidad Presupuestal	159	Unidad Responsable	00691	Unidad Ejecutora del Gasto
Secretaría de Desarrollo e Integración Social		Secretaría de Desarrollo e Integración Social (Instituto Jalisciense para los Migrantes)		Instituto Jalisciense para los Migrantes	

¿Para qué se gasta?

Finalidad	Función	Subfunción
Desarrollo Social	Protección Social	Otros Grupos Vulnerables

Objetivos

Nivel	Clave Componente	Resumen Narrativo
Actividad	02-03 ²	Control estadístico en el Sistema de Atención a Migrantes respecto de las personas solicitantes y beneficiarias de los servicios que ofrece el Instituto y sus respectivas canalizaciones.

Datos del Indicador

Denominación	Método de cálculo
7. Porcentaje de registros de jaliscienses en el exterior actualizados	(Número de registros en el sistema (Realizado) / Número de registros en el sistema (Programado))*100

Descripción del Indicador

Muestra el porcentaje de registros de jaliscienses en el exterior actualizados

Tipo de Indicador	Gestión	Dimensión del Indicador	Eficacia	Año de Medición del Resultado	2018
Cobertura	Estatal	Frecuencia de Medición	Trimestral		

Desagregado meta valor por género

Parámetros de semaforización 0 60.00 60.01 80.00 80.01 130 	Meta Institucional	Meta Valor	Unidad de medida (meta valor)	Hombre	Mujer
	100%	3,280	Registro	No disponible	No disponible
	Sentido del Indicador	Línea Base (meta valor)	Año (Línea base)	Tipo de Acumulación	
	Ascendente	1,640	2016	Máximo	

Resultados

Valor Programado	1,640.00	Avance de la Meta (3er trimestre)	1,322.00	% Avance de la Meta (3er trimestre)	80.6%	Semáforo (3er trimestre)	
	Valor programado	Avance de la meta		Valor programado	Avance de la meta		
Enero	N.P.	N.D.	Julio	N.P.	N.D.		
Febrero	N.P.	N.D.	Agosto	0.00	0.00		
Marzo	N.P.	N.D.	Septiembre	N.P.	N.D.		
Abril	0.00	0.00	Octubre	3,280.00			
Mayo	N.P.	N.D.	Noviembre	N.P.			
Junio	1,640.00	1,322.00	Diciembre	N.P.			

Medios de verificación: Registros del Instituto Jalisciense de Migrantes y reportes del Portal web de atención a jaliscienses en el exterior.

Observaciones: Este indicador registro un incremento considerable a partir del mes de marzo, considerando la instrucción del ejecutivo del estado al requerir que los centros educativos cuenten con sus unidades internas de protección civil debidamente conformadas y capacitadas por lo que se reforzó este programa, en coordinación con la Secretaría de Educación Jalisco y las Unidades Municipales de Protección Civil.

¹ El presente documento despliega la información perteneciente a los indicadores estratégicos y gestión de aquellos Programas presupuestarios que proveen de bienes y servicios que generan valor público a la ciudadanía jalisciense.
² Se muestra el número del Componente relacionado con el indicador.

GOBIERNO DEL ESTADO DE JALISCO
PRESUPUESTO DE EGRESOS PARA EL EJERCICIO FISCAL 2018

Ficha Técnica de Indicador

Sistema de Evaluación del Desempeño (SED)

Gobierno del Estado de Jalisco

Seguimiento de Indicadores

Secretaría de Planeación,
Administración y Finanzas

Datos del Programa ¹

Atención para el Desarrollo de Migrantes

Eje: Equidad de oportunidades

Tema Central: Grupos prioritarios

¿Quién gasta?

11	Unidad Presupuestal	159	Unidad Responsable	00691	Unidad Ejecutora del Gasto
Secretaría de Desarrollo e Integración Social		Secretaría de Desarrollo e Integración Social (Instituto Jalisciense para los Migrantes)		Instituto Jalisciense para los Migrantes	

¿Para qué se gasta?

Finalidad	Función	Subfunción
Desarrollo Social	Protección Social	Otros Grupos Vulnerables

Objetivos

Nivel	Clave Componente	Resumen Narrativo
Actividad	02-04 ²	Asesoramiento, gestión y canalización de las solicitudes de trámites migratorios y legales que realizan los migrantes o sus familiares por ejemplo obtención de actas de nacimientos, cartas de origen o constancias de identidad; así como orientación de servicios como traslado de restos, repatriación, corrección de registros de nacimiento.

Datos del Indicador

Denominación	Método de cálculo
8. Porcentaje de asesorías brindadas para la obtención de documentos.	$(\text{Número de asesorías para tramites (Realizado)} / \text{Número de asesorías para tramites (Programado)}) * 100$

Descripción del Indicador
Muestra el porcentaje de asesorías brindadas para la obtención de documentos.

Tipo de Indicador	Gestión	Dimensión del Indicador	Eficacia	Año de Medición del Resultado	2018
Cobertura	Estatal	Frecuencia de Medición	Trimestral		

Parámetros de semaforización						Meta Institucional	Meta Valor	Unidad de medida (meta valor)	Desagregado meta valor por género	
0	60.00	60.01	80.00	80.01	130	100%	1,200	Asesoría	No disponible	No disponible
■	■	■	■	■		Sentido del Indicador	Línea Base (meta valor)	Año (Línea base)	Tipo de Acumulación	
						Ascendente	597	2017	Máximo	

Resultados

Valor Programado	0.00	Avance de la Meta (3er trimestre)	0.00	% Avance de la Meta (3er trimestre)	N.D	Semáforo (3er trimestre)	
	Valor programado	Avance de la meta		Valor programado	Avance de la meta		
Enero	N.P.	N.D	Julio	N.P.	N.D		
Febrero	N.P.	N.D	Agosto	0.00	0.00		
Marzo	N.P.	N.D	Septiembre	N.P.	N.D		
Abril	0.00	0.00	Octubre	1,200.00			
Mayo	N.P.	N.D	Noviembre	N.P.			
Junio	0.00	0.00	Diciembre	N.P.			

Medios de verificación Registros del Instituto Jalisciense de Migrantes y reportes del Portal web de atención a jaliscienses en el exterior.

Observaciones Este indicador registro un incremento considerable a partir del mes de marzo, considerando la instrucción del ejecutivo del estado al requerir que los centros educativos cuenten con sus unidades internas de protección civil debidamente conformadas y capacitadas por lo que se reforzó este programa, en coordinación con la Secretaría de Educación Jalisco y las Unidades Municipales de Protección Civil.

- 1 El presente documento despliega la información perteneciente a los indicadores estratégicos y gestión de aquellos Programas presupuestarios que proveen de bienes y servicios que generan valor público a la ciudadanía jalisciense.
- 2 Se muestra el número del Componente relacionado con el indicador.

GOBIERNO DEL ESTADO DE JALISCO
PRESUPUESTO DE EGRESOS PARA EL EJERCICIO FISCAL 2018

Ficha Técnica de Indicador

Sistema de Evaluación del Desempeño (SED)

Gobierno del Estado de Jalisco

Seguimiento de Indicadores

Secretaría de Planeación,
Administración y Finanzas

Datos del Programa ¹

Atención para el Desarrollo de Migrantes

Eje: Equidad de oportunidades

Tema Central: Grupos prioritarios

¿Quién gasta?

11	Unidad Presupuestal	159	Unidad Responsable	00691	Unidad Ejecutora del Gasto
Secretaría de Desarrollo e Integración Social		Secretaría de Desarrollo e Integración Social (Instituto Jalisciense para los Migrantes)		Instituto Jalisciense para los Migrantes	

¿Para qué se gasta?

Finalidad	Función	Subfunción
Desarrollo Social	Protección Social	Otros Grupos Vulnerables

Objetivos

Nivel	Clave Componente	Resumen Narrativo
Componente	03 ²	Atención otorgada a Jaliscienses migrantes en retorno.

Datos del Indicador

Denominación	9. Porcentaje de jaliscienses en retorno atendidos por el Instituto Jalisciense de Migrantes.		Método de cálculo	$(\text{Jaliscienses en retorno (Realizado)} / \text{Jaliscienses en retorno (Programado)}) * 100$	
Descripción del Indicador	Muestra el porcentaje de jaliscienses en retorno atendidos por el Instituto Jalisciense de Migrantes con respecto a lo programado.				
Tipo de Indicador	Estratégico	Dimensión del Indicador	Eficacia	Año de Medición del Resultado	2018
Cobertura	Estatal	Frecuencia de Medición	Semestral		

Parámetros de semaforización						Meta Institucional	Meta Valor	Unidad de medida (meta valor)	Desagregado meta valor por género	
						100%	2,000	Migrante	Hombre	Mujer
0	60.00	60.01	80.00	80.01	130	Sentido del Indicador	Línea Base (meta valor)	Año (Línea base)	Tipo de Acumulación	
						Ascendente	1,670	2017	Máximo	

Resultados

Valor Programado	0.00	Avance de la Meta (3er trimestre)	0.00	% Avance de la Meta (3er trimestre)	N.D	Semáforo (3er trimestre)	
	Valor programado		Avance de la meta		Valor programado		Avance de la meta
Enero	N.P.		N.D	Julio	N.P.		N.D
Febrero	N.P.		N.D	Agosto	N.P.		N.D
Marzo	N.P.		N.D	Septiembre	N.P.		N.D
Abril	N.P.		N.D	Octubre	2,000.00		
Mayo	N.P.		N.D	Noviembre	N.P.		
Junio	0.00		0.00	Diciembre	N.P.		

Medios de verificación: Oficios, acusos, archivos y bases de datos del Instituto Jalisciense de Migrantes y del Instituto Nacional de Migración.

Observaciones:

- El presente documento despliega la información perteneciente a los indicadores estratégicos y gestión de aquellos Programas presupuestarios que proveen de bienes y servicios que generan valor público a la ciudadanía jalisciense.
- Se muestra el número del Componente relacionado con el indicador.

GOBIERNO DEL ESTADO DE JALISCO
PRESUPUESTO DE EGRESOS PARA EL EJERCICIO FISCAL 2018

Ficha Técnica de Indicador

Sistema de Evaluación del Desempeño (SED)

Gobierno del Estado de Jalisco

Seguimiento de Indicadores

Secretaría de Planeación,
Administración y Finanzas

Datos del Programa ¹

Atención para el Desarrollo de Migrantes

Eje: Equidad de oportunidades

Tema Central: Grupos prioritarios

¿Quién gasta?

11	Unidad Presupuestal	159	Unidad Responsable	00691	Unidad Ejecutora del Gasto
Secretaría de Desarrollo e Integración Social		Secretaría de Desarrollo e Integración Social (Instituto Jalisciense para los Migrantes)		Instituto Jalisciense para los Migrantes	

¿Para qué se gasta?

Finalidad	Función	Subfunción
Desarrollo Social	Protección Social	Otros Grupos Vulnerables

Objetivos

Nivel	Clave Componente	Resumen Narrativo
Actividad	03-05 ²	Actualización y control de la reinserción de las personas migrantes retornadas en el portal de Sistema de Atención a Migrantes.

Datos del Indicador

Denominación	Método de cálculo
10. Porcentaje de registros de jaliscienses migrantes en retorno actualizados	(Número de registros en el sistema (en retorno) (Realizado) / Número de registros en el sistema (en retorno) (Programado))*100

Descripción del Indicador
Muestra el porcentaje de registros de jaliscienses migrantes en retorno actualizados

Tipo de Indicador	Gestión	Dimensión del Indicador	Eficacia	Año de Medición del Resultado	2018
Cobertura	Estatal	Frecuencia de Medición	Trimestral		

Parámetros de semaforización	Meta Institucional	Meta Valor	Unidad de medida (meta valor)	Desagregado meta valor por género	
	100%	2,000	Registro	Hombre	Mujer
	No disponible	No disponible			
0 60.00 60.01 80.00 80.01 130	Sentido del Indicador	Línea Base (meta valor)	Año (Línea base)	Tipo de Acumulación	
	Ascendente	No disponible	No disponible	Máximo	

Resultados

Valor Programado	0.00	Avance de la Meta (3er trimestre)	0.00	% Avance de la Meta (3er trimestre)	N.D	Semáforo (3er trimestre)
	Valor programado	Avance de la meta		Valor programado	Avance de la meta	
Enero	N.P.	N.D	Julio	N.P.	N.D	
Febrero	N.P.	N.D	Agosto	0.00	0.00	
Marzo	N.P.	N.D	Septiembre	N.P.	N.D	
Abril	0.00	0.00	Octubre	2,000.00		
Mayo	N.P.	N.D	Noviembre	N.P.		
Junio	0.00	0.00	Diciembre	N.P.		

Medios de verificación Oficios, acusos, archivos y bases de datos del Instituto Jalisciense de Migrantes y del Instituto Nacional de Migración.

Observaciones Este indicador registro un incremento considerable a partir del mes de marzo, considerando la instrucción del ejecutivo del estado al requerir que los centros educativos cuenten con sus unidades internas de protección civil debidamente conformadas y capacitadas por lo que se reforzó este programa, en coordinación con la Secretaría de Educación Jalisco y las Unidades Municipales de Protección Civil.

¹ El presente documento despliega la información perteneciente a los indicadores estratégicos y gestión de aquellos Programas presupuestarios que proveen de bienes y servicios que generan valor público a la ciudadanía jalisciense.

² Se muestra el número del Componente relacionado con el indicador.

GOBIERNO DEL ESTADO DE JALISCO
PRESUPUESTO DE EGRESOS PARA EL EJERCICIO FISCAL 2018

Ficha Técnica de Indicador

Sistema de Evaluación del Desempeño (SED)

Gobierno del Estado de Jalisco

Seguimiento de Indicadores

Secretaría de Planeación,
Administración y Finanzas

Datos del Programa ¹

Atención para el Desarrollo de Migrantes

Eje: Equidad de oportunidades

Tema Central: Grupos prioritarios

¿Quién gasta?

11	Unidad Presupuestal	159	Unidad Responsable	00691	Unidad Ejecutora del Gasto
Secretaría de Desarrollo e Integración Social		Secretaría de Desarrollo e Integración Social (Instituto Jalisciense para los Migrantes)		Instituto Jalisciense para los Migrantes	

¿Para qué se gasta?

Finalidad	Función	Subfunción
Desarrollo Social	Protección Social	Otros Grupos Vulnerables

Objetivos

Nivel	Clave Componente	Resumen Narrativo
Actividad	03-06 ²	Gestión y auxilio del transporte seguro en el regreso a personas migrantes al Estado.

Datos del Indicador

Denominación	Método de cálculo
11. Porcentaje de personas migrantes niños, niñas y adolescentes sin compañía atendidos	$(\text{Número de niños jaliscienses (Realizado)} / \text{Número de niños jaliscienses (Programado)}) * 100$

Descripción del Indicador
Muestra el porcentaje de personas migrantes. NNA'S sin compañía atendidos

Tipo de Indicador	Gestión	Dimensión del Indicador	Eficacia	Año de Medición del Resultado	2018
Cobertura	Estatatal	Frecuencia de Medición	Trimestral		

Parámetros de semaforización	Meta Institucional		Meta Valor		Unidad de medida (meta valor)		Desagregado meta valor por género	
	100%	7	Niño	Hombre	Mujer	No disponible	No disponible	
0 60.00 60.01 80.00 80.01 130	Sentido del Indicador	Línea Base (meta valor)	Año (Línea base)	Tipo de Acumulación				
	Ascendente	18	2017	Máximo				

Resultados

Valor Programado	0.00	Avance de la Meta (3er trimestre)	0.00	% Avance de la Meta (3er trimestre)	N.D	Semáforo (3er trimestre)
	Valor programado	Avance de la meta	Valor programado	Avance de la meta		
Enero	N.P.	N.D	Julio	N.P.	N.D	
Febrero	N.P.	N.D	Agosto	0.00	0.00	
Marzo	N.P.	N.D	Septiembre	N.P.	N.D	
Abril	0.00	0.00	Octubre	7.00		
Mayo	N.P.	N.D	Noviembre	N.P.		
Junio	0.00	0.00	Diciembre	N.P.		

Medios de verificación Oficios, acusos, archivos y bases de datos del Instituto Jalisciense de Migrantes y del Instituto Nacional de Migración.

Observaciones Este indicador registro un incremento considerable a partir del mes de marzo, considerando la instrucción del ejecutivo del estado al requerir que los centros educativos cuenten con sus unidades internas de protección civil debidamente conformadas y capacitadas por lo que se reforzó este programa, en coordinación con la Secretaría de Educación Jalisco y las Unidades Municipales de Protección Civil.

¹ El presente documento despliega la información perteneciente a los indicadores estratégicos y gestión de aquellos Programas presupuestarios que proveen de bienes y servicios que generan valor público a la ciudadanía jalisciense.
² Se muestra el número del Componente relacionado con el indicador.

GOBIERNO DEL ESTADO DE JALISCO
PRESUPUESTO DE EGRESOS PARA EL EJERCICIO FISCAL 2018
Ficha Técnica de Indicador

Sistema de Evaluación del Desempeño (SED)

Gobierno del Estado de Jalisco

Seguimiento de Indicadores

Secretaría de Planeación,
Administración y Finanzas

Datos del Programa ¹

Atención para el Desarrollo de Migrantes

Eje: Equidad de oportunidades

Tema Central: Grupos prioritarios

¿Quién gasta?

11	Unidad Presupuestal	159	Unidad Responsable	00691	Unidad Ejecutora del Gasto
Secretaría de Desarrollo e Integración Social		Secretaría de Desarrollo e Integración Social (Instituto Jalisciense para los Migrantes)		Instituto Jalisciense para los Migrantes	

¿Para qué se gasta?

Finalidad	Función	Subfunción
Desarrollo Social	Protección Social	Otros Grupos Vulnerables

Objetivos


Nivel	Clave Componente	Resumen Narrativo
Componente	04 ²	Acciones de apoyo realizadas a migrantes que transitan por el estado de Jalisco en situación de vulnerabilidad.

Datos del Indicador

Denominación	Método de cálculo
12. Porcentaje de migrantes en tránsito y destino atendidos por el Instituto Jalisciense de Migrantes	$(\text{Número de migrantes en tránsito (Realizado)} / \text{Número de migrantes en tránsito (Programado)}) * 100$

Descripción del Indicador
 Atender las solicitudes, orientar y asesorar a las personas migrantes en el estado de jalisco respecto de su situación migratoria en México, de los servicios que se les puede brindar, tutelando sus derechos humanos.

Tipo de Indicador	Estratégico	Dimensión del Indicador	Eficacia	Año de Medición del Resultado	2018
Cobertura	Estatal	Frecuencia de Medición	Semestral		

Parámetros de semaforización	Meta Institucional	Meta Valor	Unidad de medida (meta valor)	Desagregado meta valor por género	
	100%	604	Migrante	Hombre	Mujer
0 60.00 60.01 80.00 80.01 130	Sentido del Indicador	Línea Base (meta valor)	Año (Línea base)	Tipo de Acumulación	
	Ascendente	28	2017	Máximo	

Resultados

Valor Programado	30.00	Avance de la Meta (3er trimestre)	38.00	% Avance de la Meta (3er trimestre)	N.D	Semáforo (3er trimestre)
	Valor programado	Avance de la meta		Valor programado	Avance de la meta	
Enero	N.P.	N.D	Julio	N.P.	N.D	
Febrero	N.P.	N.D	Agosto	N.P.	N.D	
Marzo	N.P.	N.D	Septiembre	N.P.	N.D	
Abril	N.P.	N.D	Octubre	604.00		
Mayo	N.P.	N.D	Noviembre	N.P.		
Junio	30.00	38.00	Diciembre	N.P.		

Medios de verificación Oficinas, acusos, archivos y bases de datos del Instituto Jalisciense de Migrantes.

Observaciones

1 El presente documento despliega la información perteneciente a los indicadores estratégicos y gestión de aquellos Programas presupuestarios que proveen de bienes y servicios que generan valor público a la ciudadanía jalisciense.
 2 Se muestra el número del Componente relacionado con el indicador.

GOBIERNO DEL ESTADO DE JALISCO
PRESUPUESTO DE EGRESOS PARA EL EJERCICIO FISCAL 2018

Ficha Técnica de Indicador

Sistema de Evaluación del Desempeño (SED)

Gobierno del Estado de Jalisco

Seguimiento de Indicadores

Secretaría de Planeación,
Administración y Finanzas

Datos del Programa ¹

Atención para el Desarrollo de Migrantes

Eje: Equidad de oportunidades

Tema Central: Grupos prioritarios

¿Quién gasta?

11	Unidad Presupuestal	159	Unidad Responsable	00691	Unidad Ejecutora del Gasto
Secretaría de Desarrollo e Integración Social		Secretaría de Desarrollo e Integración Social (Instituto Jalisciense para los Migrantes)		Instituto Jalisciense para los Migrantes	

¿Para qué se gasta?

Desarrollo Social	Protección Social	Otros Grupos Vulnerables
Finalidad	Función	Subfunción

Objetivos

Actividad	Clave Componente	Resumen Narrativo
	04-07 ²	Realización de consulados móviles para personas migrantes que transitan y residen en el estado de Jalisco.
Nivel	Clave Componente	

Datos del Indicador

Denominación	Método de cálculo
13. Porcentaje de personas migrantes extranjeras atendidas en los consulados móviles	(Número de migrantes en tránsito atendidos (Realizado) / Número de migrantes en tránsito atendidos (Programado))*100

Descripción del Indicador
Muestra el porcentaje de personas migrantes extranjeras atendidas en los consulados móviles.

Tipo de Indicador	Gestión	Dimensión del Indicador	Eficacia	Año de Medición del Resultado	2018
Cobertura	Estatatal	Frecuencia de Medición	Trimestral		

Parámetros de semaforización 0 60.00 60.01 80.00 80.01 130 	Meta Institucional	Meta Valor	Unidad de medida (meta valor)	Desagregado meta valor por género	
	100%	10	Migrante	Hombre	Mujer
	Sentido del Indicador	Línea Base (meta valor)	Año (Línea base)	Tipo de Acumulación	
	Ascendente	53	2017	Máximo	

Resultados

Valor Programado	0.00	Avance de la Meta (3er trimestre)	0.00	% Avance de la Meta (3er trimestre)	N.D	Semáforo (3er trimestre)
	Valor programado	Avance de la meta		Valor programado	Avance de la meta	
Enero	N.P.	N.D	Julio	N.P.	N.D	
Febrero	N.P.	N.D	Agosto	0.00	0.00	
Marzo	N.P.	N.D	Septiembre	N.P.	N.D	
Abril	0.00	0.00	Octubre	10.00		
Mayo	N.P.	N.D	Noviembre	N.P.		
Junio	0.00	0.00	Diciembre	N.P.		

Medios de verificación Oficinos, acusos, archivos y bases de datos del Instituto Jalisciense de Migrantes.

Observaciones Este indicador registro un incremento considerable a partir del mes de marzo, considerando la instrucción del ejecutivo del estado al requerir que los centros educativos cuenten con sus unidades internas de protección civil debidamente conformadas y capacitadas por lo que se reforzó este programa, en coordinación con la Secretaria de Educación Jalisco y las Unidades Municipales de Protección Civil.

¹ El presente documento despliega la información perteneciente a los indicadores estratégicos y gestión de aquellos Programas presupuestarios que proveen de bienes y servicios que generan valor público a la ciudadanía jalisciense.
² Se muestra el número del Componente relacionado con el indicador.

GOBIERNO DEL ESTADO DE JALISCO
PRESUPUESTO DE EGRESOS PARA EL EJERCICIO FISCAL 2018

Ficha Técnica de Indicador

Sistema de Evaluación del Desempeño (SED)

Gobierno del Estado de Jalisco

Seguimiento de Indicadores

Secretaría de Planeación,
Administración y Finanzas

Datos del Programa ¹

Atención para el Desarrollo de Migrantes

Eje: Equidad de oportunidades

Tema Central: Grupos prioritarios

¿Quién gasta?

11	Unidad Presupuestal	159	Unidad Responsable	00691	Unidad Ejecutora del Gasto
Secretaría de Desarrollo e Integración Social		Secretaría de Desarrollo e Integración Social (Instituto Jalisciense para los Migrantes)		Instituto Jalisciense para los Migrantes	

¿Para qué se gasta?

Finalidad	Función	Subfunción
Desarrollo Social	Protección Social	Otros Grupos Vulnerables

Objetivos

Nivel	Clave Componente	Resumen Narrativo
Actividad	04-08 ²	Canalización de personas migrantes en el estado de jalisco con dependencias nacionales e internacionales para facilitar documentos de identidad.

Datos del Indicador

Denominación	Método de cálculo
14. Porcentaje de migrantes en tránsito y destino vinculados	(Número de migrantes en tránsito vinculados (Realizado) / Número de migrantes en tránsito vinculados (Programado))*100

Descripción del Indicador
Muestra el porcentaje de migrantes en tránsito y destino vinculados

Tipo de Indicador	Gestión	Dimensión del Indicador	Eficacia	Año de Medición del Resultado	2018
Cobertura	Estatal	Frecuencia de Medición	Trimestral		

Parámetros de semaforización	Meta Institucional	Meta Valor	Unidad de medida (meta valor)	Desagregado meta valor por género	
	100%	20	Migrante	Hombre	Mujer
	0	60.00	60.01	80.00	80.01
	Sentido del Indicador	Línea Base (meta valor)	Año (Línea base)	Tipo de Acumulación	
	Ascendente	10	2017	Máximo	

Resultados

Valor Programado	10.00	Avance de la Meta (3er trimestre)	21.00	% Avance de la Meta (3er trimestre)	210.0%	Semáforo (3er trimestre)	
	Valor programado	Avance de la meta		Valor programado	Avance de la meta		
Enero	N.P.	N.D.	Julio	N.P.	N.D.		
Febrero	N.P.	N.D.	Agosto	10.00	21.00		
Marzo	N.P.	N.D.	Septiembre	N.P.	N.D.		
Abril	0.00	0.00	Octubre	20.00			
Mayo	N.P.	N.D.	Noviembre	N.P.			
Junio	0.00	0.00	Diciembre	N.P.			

Medios de verificación: Oficios, acusos, archivos y bases de datos del Instituto Jalisciense de Migrantes.

Observaciones: Este indicador registro un incremento considerable a partir del mes de marzo, considerando la instrucción del ejecutivo del estado al requerir que los centros educativos cuenten con sus unidades internas de protección civil debidamente conformadas y capacitadas por lo que se reforzó este programa, en coordinación con la Secretaría de Educación Jalisco y las Unidades Municipales de Protección Civil.

1 El presente documento despliega la información perteneciente a los indicadores estratégicos y gestión de aquellos Programas presupuestarios que proveen de bienes y servicios que generan valor público a la ciudadanía jalisciense.
2 Se muestra el número del Componente relacionado con el indicador.

GOBIERNO DEL ESTADO DE JALISCO
PRESUPUESTO DE EGRESOS PARA EL EJERCICIO FISCAL 2018

Ficha Técnica de Indicador

Sistema de Evaluación del Desempeño (SED)

Gobierno del Estado de Jalisco

Seguimiento de Indicadores

Secretaría de Planeación,
Administración y Finanzas

Datos del Programa ¹

Atención para el Desarrollo de Migrantes

Eje: Equidad de oportunidades

Tema Central: Grupos prioritarios

¿Quién gasta?

11	Unidad Presupuestal	159	Unidad Responsable	00691	Unidad Ejecutora del Gasto
Secretaría de Desarrollo e Integración Social		Secretaría de Desarrollo e Integración Social (Instituto Jalisciense para los Migrantes)		Instituto Jalisciense para los Migrantes	

¿Para qué se gasta?

Finalidad	Función	Subfunción
Desarrollo Social	Protección Social	Otros Grupos Vulnerables

Objetivos

Nivel	Clave Componente	Resumen Narrativo
Componente	05 ²	Programas, acuerdos de colaboración y proyectos generados que beneficien a los jaliscienses en el extranjero.

Datos del Indicador

Denominación	Método de cálculo
15. Porcentaje de instrumentos de política pública, programas, acuerdos de colaboración y proyectos generados	(Número de instrumentos generados (Realizado) / Número de instrumentos generados (Programado))*100

Descripción del Indicador

Este indicador mide el impulso del dialogo con instituciones internacionales y organismos de la sociedad civil para generar Instrumentos de programas sociales, acuerdos de colaboración y proyectos que beneficien a las personas migrantes.

Tipo de Indicador	Estratégico	Dimensión del Indicador	Eficacia	Año de Medición del Resultado	2018
Cobertura	Estatral	Frecuencia de Medición	Semestral		

Desagregado meta valor por género

Parámetros de semaforización	Meta Institucional	Meta Valor	Unidad de medida (meta valor)	Hombre	Mujer
	100%	6	Instrumento	No disponible	No disponible
0 60.00 60.01 80.00 80.01 130	Sentido del Indicador	Línea Base (meta valor)	Año (Línea base)	Tipo de Acumulación	
	Ascendente	6	2017	Máximo	

Resultados

Valor Programado	4.00	Avance de la Meta (3er trimestre)	3.00	% Avance de la Meta (3er trimestre)	N.D	Semáforo (3er trimestre)
	Valor programado	Avance de la meta	Valor programado	Avance de la meta		
Enero	N.P.	N.D	Julio	N.P.	N.D	
Febrero	N.P.	N.D	Agosto	N.P.	N.D	
Marzo	N.P.	N.D	Septiembre	N.P.	N.D	
Abril	N.P.	N.D	Octubre	6.00		
Mayo	N.P.	N.D	Noviembre	N.P.		
Junio	4.00	3.00	Diciembre	N.P.		

Medios de verificación: Oficios, acusos, archivos y bases de datos del Instituto Jalisciense de Atención al migrante.

Observaciones:

1 El presente documento despliega la información perteneciente a los indicadores estratégicos y gestión de aquellos Programas presupuestarios que proveen de bienes y servicios que generan valor público a la ciudadanía jalisciense.
 2 Se muestra el número del Componente relacionado con el indicador.

GOBIERNO DEL ESTADO DE JALISCO
PRESUPUESTO DE EGRESOS PARA EL EJERCICIO FISCAL 2018

Ficha Técnica de Indicador

Sistema de Evaluación del Desempeño (SED)

Gobierno del Estado de Jalisco

Seguimiento de Indicadores

Secretaría de Planeación,
Administración y Finanzas

Datos del Programa ¹

Atención para el Desarrollo de Migrantes

Eje: Equidad de oportunidades

Tema Central: Grupos prioritarios

¿Quién gasta?

11	Unidad Presupuestal	159	Unidad Responsable	00691	Unidad Ejecutora del Gasto
Secretaría de Desarrollo e Integración Social		Secretaría de Desarrollo e Integración Social (Instituto Jalisciense para los Migrantes)		Instituto Jalisciense para los Migrantes	

¿Para qué se gasta?

Finalidad	Función	Subfunción
Desarrollo Social	Protección Social	Otros Grupos Vulnerables

Objetivos

Nivel	Clave Componente	Resumen Narrativo
Actividad	05-10 ²	Realización de sesiones con el Consejo Consultivo y la Comisión Interinstitucional.

Datos del Indicador

Denominación	Método de cálculo
17. Porcentaje de sesiones del Consejo Consultivo y de la Comisión Interinstitucional realizadas	$(\text{Número de actas de sesión (Realizado)} / \text{Número de actas de sesión (Programado)}) * 100$

Descripción del Indicador
Muestra el porcentaje de sesiones del Consejo Consultivo y de la Comisión Interinstitucional realizadas

Tipo de Indicador	Gestión	Dimensión del Indicador	Eficacia	Año de Medición del Resultado	2018
Cobertura	Estatatal	Frecuencia de Medición	Trimestral		

Parámetros de semaforización	Meta Institucional		Meta Valor	Unidad de medida (meta valor)	Desagregado meta valor por género	
	100%	8	Acta	Hombre	Mujer	
0 60.00 60.01 80.00 80.01 130					No disponible	No disponible
	Sentido del Indicador	Línea Base (meta valor)	Año (Línea base)	Tipo de Acumulación		
	Ascendente	4	2017	Máximo		

Resultados

Valor Programado	0.00	Avance de la Meta (3er trimestre)	0.00	% Avance de la Meta (3er trimestre)	N.D	Semáforo (3er trimestre)
	Valor programado	Avance de la meta	Valor programado	Avance de la meta		
Enero	N.P.	N.D	Julio	N.P.	N.D	
Febrero	N.P.	N.D	Agosto	0.00	0.00	
Marzo	N.P.	N.D	Septiembre	N.P.	N.D	
Abril	0.00	0.00	Octubre	8.00		
Mayo	N.P.	N.D	Noviembre	N.P.		
Junio	0.00	0.00	Diciembre	N.P.		

Medios de verificación: Oficios, acusos, archivos y bases de datos del Instituto Jalisciense de Atención al Migrante.

Observaciones: Este indicador registro un incremento considerable a partir del mes de marzo, considerando la instrucción del ejecutivo del estado al requerir que los centros educativos cuenten con sus unidades internas de protección civil debidamente conformadas y capacitadas por lo que se reforzó este programa, en coordinación con la Secretaría de Educación Jalisco y las Unidades Municipales de Protección Civil.

¹ El presente documento despliega la información perteneciente a los indicadores estratégicos y gestión de aquellos Programas presupuestarios que proveen de bienes y servicios que generan valor público a la ciudadanía jalisciense.
² Se muestra el número del Componente relacionado con el indicador.

GOBIERNO DEL ESTADO DE JALISCO
PRESUPUESTO DE EGRESOS PARA EL EJERCICIO FISCAL 2018

Ficha Técnica de Indicador

Sistema de Evaluación del Desempeño (SED)

Gobierno del Estado de Jalisco

Seguimiento de Indicadores

Secretaría de Planeación,
Administración y Finanzas

Datos del Programa ¹

Atención para el Desarrollo de Migrantes

Eje: Equidad de oportunidades

Tema Central: Grupos prioritarios

¿Quién gasta?

11	Unidad Presupuestal	159	Unidad Responsable	00691	Unidad Ejecutora del Gasto
Secretaría de Desarrollo e Integración Social		Secretaría de Desarrollo e Integración Social (Instituto Jalisciense para los Migrantes)		Instituto Jalisciense para los Migrantes	

¿Para qué se gasta?

Finalidad	Función	Subfunción
Desarrollo Social	Protección Social	Otros Grupos Vulnerables

Objetivos

Nivel	Clave Componente	Resumen Narrativo
Actividad	05-11 ²	Realización de instrumentos de ornaización interna para la institucionalización de programas y actividades.

Datos del Indicador

Denominación	Método de cálculo
18. Porcentaje de documentos para la sistematización y organización del IJAMI	(Número de documentos elaborados (Realizado) / Número de documentos elaborados (Programado))*100

Descripción del Indicador
Muestra el porcentaje de documentos para la sistematización y organización del IJAMI

Tipo de Indicador	Gestión	Dimensión del Indicador	Eficacia	Año de Medición del Resultado	2018
Cobertura	Estatatal	Frecuencia de Medición	Trimestral		

Parámetros de semaforización	Meta Institucional	Meta Valor	Unidad de medida (meta valor)	Desagregado meta valor por género	
				Hombre	Mujer
0 60.00 60.01 80.00 80.01 130	100%	5	Documento	No disponible	No disponible
	Sentido del Indicador	Línea Base (meta valor)	Año (Línea base)	Tipo de Acumulación	
	Ascendente	2	2017	Máximo	

Resultados

Valor Programado	4.00	Avance de la Meta (3er trimestre)	6.00	% Avance de la Meta (3er trimestre)	150.0%	Semáforo (3er trimestre)	
	Valor programado	Avance de la meta		Valor programado	Avance de la meta		
Enero	N.P.	N.D	Julio	N.P.	N.D		
Febrero	N.P.	N.D	Agosto	4.00	6.00		
Marzo	N.P.	N.D	Septiembre	N.P.	N.D		
Abril	1.00	2.00	Octubre	5.00			
Mayo	N.P.	N.D	Noviembre	N.P.			
Junio	3.00	0.00	Diciembre	N.P.			

Medios de verificación Oficios, acusos, archivos y bases de datos del Instituto Jalisciense de Atención al Migrante.

Observaciones Este indicador registro un incremento considerable a partir del mes de marzo, considerando la instrucción del ejecutivo del estado al requerir que los centros educativos cuenten con sus unidades internas de protección civil debidamente conformadas y capacitadas por lo que se reforzó este programa, en coordinación con la Secretaria de Educación Jalisco y las Unidades Municipales de Protección Civil.

¹ El presente documento despliega la información perteneciente a los indicadores estratégicos y gestión de aquellos Programas presupuestarios que proveen de bienes y servicios que generan valor público a la ciudadanía jalisciense.
² Se muestra el número del Componente relacionado con el indicador.

GOBIERNO DEL ESTADO DE JALISCO
PRESUPUESTO DE EGRESOS PARA EL EJERCICIO FISCAL 2018

Ficha Técnica de Indicador

Sistema de Evaluación del Desempeño (SED)

Gobierno del Estado de Jalisco

Seguimiento de Indicadores

Secretaría de Planeación,
Administración y Finanzas

Datos del Programa ¹

Atención para el Desarrollo de Migrantes

Eje: Equidad de oportunidades

Tema Central: Grupos prioritarios

¿Quién gasta?

11	Unidad Presupuestal	159	Unidad Responsable	00691	Unidad Ejecutora del Gasto
Secretaría de Desarrollo e Integración Social		Secretaría de Desarrollo e Integración Social (Instituto Jalisciense para los Migrantes)		Instituto Jalisciense para los Migrantes	

¿Para qué se gasta?

Finalidad	Función	Subfunción
Desarrollo Social	Protección Social	Otros Grupos Vulnerables

Objetivos

Nivel	Clave Componente	Resumen Narrativo
Actividad	05-09 ²	Generación de convenios con organizaciones y diferentes dependencias para difusión de servicios del Instituto.

Datos del Indicador

Denominación	Método de cálculo
16. Porcentaje de convenios generados	(Número de convenios firmados (Realizado) / Número de convenios firmados (Programado))*100

Descripción del Indicador	
Muestra el porcentaje de convenios generados	

Tipo de Indicador	Gestión	Dimensión del Indicador	Eficacia	Año de Medición del Resultado	2018
Cobertura	Estatatal	Frecuencia de Medición	Trimestral		

Parámetros de semaforización			Meta Institucional	Meta Valor	Unidad de medida (meta valor)	Desagregado meta valor por género				
0	60.00	60.01	80.00	80.01	130	100%	5	Convenio	No disponible	No disponible
Sentido del Indicador			Línea Base (meta valor)	Año (Línea base)	Tipo de Acumulación					
Ascendente			4	2017	Máximo					

Resultados

Valor Programado	0.00	Avance de la Meta (3er trimestre)	0.00	% Avance de la Meta (3er trimestre)	N.D	Semáforo (3er trimestre)
Enero	N.P.	N.D	Julio	N.P.	N.D	
Febrero	N.P.	N.D	Agosto	0.00	0.00	
Marzo	N.P.	N.D	Septiembre	N.P.	N.D	
Abril	0.00	0.00	Octubre	5.00		
Mayo	N.P.	N.D	Noviembre	N.P.		
Junio	0.00	0.00	Diciembre	N.P.		

Medios de verificación: Oficios, acusos, archivos y bases de datos del Instituto Jalisciense de Atención al Migrante.

Observaciones: Este indicador registro un incremento considerable a partir del mes de marzo, considerando la instrucción del ejecutivo del estado al requerir que los centros educativos cuenten con sus unidades internas de protección civil debidamente conformadas y capacitadas por lo que se reforzó este programa, en coordinación con la Secretaría de Educación Jalisco y las Unidades Municipales de Protección Civil.

1 El presente documento despliega la información perteneciente a los indicadores estratégicos y gestión de aquellos Programas presupuestarios que proveen de bienes y servicios que generan valor público a la ciudadanía jalisciense.
 2 Se muestra el número del Componente relacionado con el indicador.

GOBIERNO DEL ESTADO DE JALISCO
PRESUPUESTO DE EGRESOS PARA EL EJERCICIO FISCAL 2018

Ficha Técnica de Indicador

Sistema de Evaluación del Desempeño (SED)

Gobierno del Estado de Jalisco

Seguimiento de Indicadores

Secretaría de Planeación,
Administración y Finanzas

Datos del Programa ¹

Conducción de la Política de Innovación, Ciencia y Tecnología.

Eje: Tema transversal

Tema Central: Innovación

¿Quién gasta?

12	Unidad Presupuestal	000	Unidad Responsable	00256	Unidad Ejecutora del Gasto
Secretaría de Innovación, Ciencia y Tecnología		Secretaría de Innovación, Ciencia y Tecnología		Coordinación General de Innovación, Ciencia y Tecnología	

¿Para qué se gasta?

Finalidad	Función	Subfunción
Desarrollo Económico	Ciencia, Tecnología e Innovación	Innovación

Objetivos

Nivel	Clave Componente	Resumen Narrativo
Fin		Contribuir a la disponibilidad y uso de tecnologías de la información en los hogares jaliscienses mediante políticas públicas consolidadas en innovación, ciencia y tecnología en base a proyectos.

Datos del Indicador

Denominación	Método de cálculo
Porcentaje de ciudadanos con acceso a Internet	$(\text{Ciudadanos con acceso a Internet (Realizado)} / \text{Ciudadanos con acceso a Internet (Programado)}) * 100$

Descripción del Indicador
Mide el porcentaje de ciudadanos que cuentan con acceso a internet

Tipo de Indicador	Estratégico	Dimensión del Indicador	Economía	Año de Medición del Resultado	2018
Cobertura	Estatal	Frecuencia de Medición	Anual		

Parámetros de semaforización						Meta Institucional	Meta Valor	Unidad de medida (meta valor)	Desagregado meta valor por género	
0	50.00	50.01	70.00	70.01	130	100%	70	Porcentaje	No disponible	No disponible
						Sentido del Indicador	Línea Base (meta valor)	Año (Línea base)	Tipo de Acumulación	
						Ascendente	69	2017	Promedio	

Resultados

Valor Programado	0.00	Avance de la Meta (3er trimestre)	N.D.	% Avance de la Meta (3er trimestre)	N.D.	Semáforo (3er trimestre)	
	Valor programado	Avance de la meta		Valor programado	Avance de la meta		
Enero	N.P.	N.D.		Julio	N.P.	N.D.	
Febrero	N.P.	N.D.		Agosto	N.P.	N.D.	
Marzo	N.P.	N.D.		Septiembre	N.P.	N.D.	
Abril	N.P.	N.D.		Octubre	N.P.		
Mayo	N.P.	N.D.		Noviembre	N.P.		
Junio	N.P.	N.D.		Diciembre	70.00		

Medios de verificación Encuesta Nacional sobre Disponibilidad y Uso de Tecnologías de la Información en los Hogares (ENDUTIH)

Observaciones

¹ El presente documento despliega la información perteneciente a los indicadores estratégicos y gestión de aquellos Programas presupuestarios que proveen de bienes y servicios que generan valor público a la ciudadanía jalisciense.

² Se muestra el número del Componente relacionado con el indicador.

GOBIERNO DEL ESTADO DE JALISCO
PRESUPUESTO DE EGRESOS PARA EL EJERCICIO FISCAL 2018

Ficha Técnica de Indicador

Sistema de Evaluación del Desempeño (SED)

Gobierno del Estado de Jalisco

Seguimiento de Indicadores

Secretaría de Planeación,
Administración y Finanzas

Datos del Programa ¹

Conducción de la Política de Innovación, Ciencia y Tecnología.

Eje: Tema transversal

Tema Central: Innovación

¿Quién gasta?

12	Unidad Presupuestal	000	Unidad Responsable	00256	Unidad Ejecutora del Gasto
Secretaría de Innovación, Ciencia y Tecnología		Secretaría de Innovación, Ciencia y Tecnología		Coordinación General de Innovación, Ciencia y Tecnología	

¿Para qué se gasta?

Finalidad	Función	Subfunción
Desarrollo Económico	Ciencia, Tecnología e Innovación	Innovación

Objetivos

Nivel	Clave Componente	Resumen Narrativo
Propósito		Los jaliscienses se benefician con políticas públicas consolidadas en Innovación, Ciencia y Tecnología en base a proyectos.

Datos del Indicador

Denominación	Método de cálculo
Total de proyectos en innovación, ciencia y tecnología impulsados	(Proyectos de Innovación, Ciencia y Tecnología (Realizado) / Proyectos de Innovación, Ciencia y Tecnología (Programado))*100

Descripción del Indicador
 Mide el número de proyectos de innovación, ciencia y tecnología impulsados por la política pública de la Secretaría.

Tipo de Indicador	Estratégico	Dimensión del Indicador	Economía	Año de Medición del Resultado	2018
Cobertura	Estatal	Frecuencia de Medición	Semestral		

Parámetros de semaforización						Meta Institucional	Meta Valor	Unidad de medida (meta valor)	Desagregado meta valor por género	
0	50.00	50.01	70.00	70.01	130	100%	25	Proyecto	Hombre	Mujer
						Sentido del Indicador	Línea Base (meta valor)	Año (Línea base)	No disponible	No disponible
						Ascendente	24	2017	Tipo de Acumulación	
									Suma	

Resultados

Valor Programado	15.00	Avance de la Meta (3er trimestre)	15.00	% Avance de la Meta (3er trimestre)	N.D	Semáforo (3er trimestre)	
	Valor programado	Avance de la meta		Valor programado	Avance de la meta		
Enero	N.P.	N.D	Julio	N.P.	N.D		
Febrero	N.P.	N.D	Agosto	N.P.	N.D		
Marzo	N.P.	N.D	Septiembre	N.P.	N.D		
Abril	N.P.	N.D	Octubre	N.P.			
Mayo	N.P.	N.D	Noviembre	N.P.			
Junio	15.00	15.00	Diciembre	10.00			

Medios de verificación: Informe de Gobierno

Observaciones:

¹ El presente documento despliega la información perteneciente a los indicadores estratégicos y gestión de aquellos Programas presupuestarios que proveen de bienes y servicios que generan valor público a la ciudadanía jalisciense.

² Se muestra el número del Componente relacionado con el indicador.

GOBIERNO DEL ESTADO DE JALISCO
PRESUPUESTO DE EGRESOS PARA EL EJERCICIO FISCAL 2018

Ficha Técnica de Indicador

Sistema de Evaluación del Desempeño (SED)

Gobierno del Estado de Jalisco

Seguimiento de Indicadores

Secretaría de Planeación,
Administración y Finanzas

Datos del Programa ¹

Conducción de la Política de Innovación, Ciencia y Tecnología.

Eje: Tema transversal

Tema Central: Innovación

¿Quién gasta?

12	Unidad Presupuestal	000	Unidad Responsable	00256	Unidad Ejecutora del Gasto
Secretaría de Innovación, Ciencia y Tecnología		Secretaría de Innovación, Ciencia y Tecnología		Coordinación General de Innovación, Ciencia y Tecnología	

¿Para qué se gasta?

Finalidad	Función	Subfunción
Desarrollo Económico	Ciencia, Tecnología e Innovación	Innovación

Objetivos

Nivel	Clave Componente	Resumen Narrativo
Componente	C1 ²	Proyectos ejecutados de la Estrategia Digital Jalisco.

Datos del Indicador

Denominación	Total de proyectos generados				Método de cálculo	$(\text{Sumatoria de Proyectos (Realizado)} / \text{Sumatoria de Proyectos (Programado)}) * 100$			
Descripción del Indicador	Mide el número de proyectos dentro de la Estrategia Jalisco Digital.								
Tipo de Indicador	Gestión	Dimensión del Indicador	Economía	Año de Medición del Resultado	2018				
Cobertura	Estatral	Frecuencia de Medición	Semestral						

Parámetros de semaforización						Meta Institucional	Meta Valor	Unidad de medida (meta valor)	Desagregado meta valor por género	
0	50.00	50.01	70.00	70.01	130	100%	8	Proyecto	Hombre	Mujer
■	■	■	■	■		Sentido del Indicador	Línea Base (meta valor)	Año (Línea base)	Tipo de Acumulación	
						Ascendente	7	2017	Suma	

Resultados

Valor Programado	5.00	Avance de la Meta (3er trimestre)	5.00	% Avance de la Meta (3er trimestre)	N.D	Semáforo (3er trimestre)	
	Valor programado		Avance de la meta		Valor programado		Avance de la meta
Enero	N.P.		N.D	Julio	N.P.		N.D
Febrero	N.P.		N.D	Agosto	N.P.		N.D
Marzo	N.P.		N.D	Septiembre	N.P.		N.D
Abril	N.P.		N.D	Octubre	N.P.		
Mayo	N.P.		N.D	Noviembre	N.P.		
Junio	5.00		5.00	Diciembre	3.00		

Medios de verificación: Informe de Gobierno

Observaciones:

- El presente documento despliega la información perteneciente a los indicadores estratégicos y gestión de aquellos Programas presupuestarios que proveen de bienes y servicios que generan valor público a la ciudadanía jalisciense.
- Se muestra el número del Componente relacionado con el indicador.

GOBIERNO DEL ESTADO DE JALISCO
PRESUPUESTO DE EGRESOS PARA EL EJERCICIO FISCAL 2018

Ficha Técnica de Indicador

Sistema de Evaluación del Desempeño (SED)

Gobierno del Estado de Jalisco

Seguimiento de Indicadores

Secretaría de Planeación,
Administración y Finanzas

Datos del Programa ¹

Conducción de la Política de Innovación, Ciencia y Tecnología.

Eje: Tema transversal

Tema Central: Innovación

¿Quién gasta?

12	Unidad Presupuestal	000	Unidad Responsable	00256	Unidad Ejecutora del Gasto
Secretaría de Innovación, Ciencia y Tecnología		Secretaría de Innovación, Ciencia y Tecnología		Coordinación General de Innovación, Ciencia y Tecnología	

¿Para qué se gasta?

Finalidad	Función	Subfunción
Desarrollo Económico	Ciencia, Tecnología e Innovación	Innovación

Objetivos

Nivel	Clave Componente	Resumen Narrativo
Actividad	C1-01 ²	Capacitación a Emprendedores mediante festivales, congresos y talleres de Innovación

Datos del Indicador

Denominación	Método de cálculo
Total de emprendedores capacitados	(Sumatoria de Emprendedores (Realizado) / Sumatoria de Emprendedores (Programado))*100

Descripción del Indicador
Mide el número de emprendedores capacitados a través de festivales y congresos de innovación

Tipo de Indicador	Gestión	Dimensión del Indicador	Economía	Año de Medición del Resultado	2018
Cobertura	Estatral	Frecuencia de Medición	Trimestral		

Parámetros de semaforización						Meta Institucional	Meta Valor	Unidad de medida (meta valor)	Desagregado meta valor por género	
0	50.00	50.01	70.00	70.01	130	100%	6,200	Emprendedor	Hombre	Mujer
									No disponible	No disponible
						Sentido del Indicador	Línea Base (meta valor)	Año (Línea base)	Tipo de Acumulación	
						Ascendente	6,000	2017	Suma	

Resultados

Valor Programado	2,000.00	Avance de la Meta (3er trimestre)	2,300.00	% Avance de la Meta (3er trimestre)	N.D	Semáforo (3er trimestre)	
	Valor programado	Avance de la meta		Valor programado	Avance de la meta		
Enero	N.P.	N.D		Julio	N.P.	N.D	
Febrero	N.P.	N.D		Agosto	N.P.	N.D	
Marzo	0.00	0.00		Septiembre	N.P.	N.D	
Abril	2,000.00	2,300.00		Octubre	3,200.00		
Mayo	N.P.	N.D		Noviembre	1,000.00		
Junio	N.P.	N.D		Diciembre	N.P.		

Medios de verificación Informe de Gobierno

Observaciones

- 1 El presente documento despliega la información perteneciente a los indicadores estratégicos y gestión de aquellos Programas presupuestarios que proveen de bienes y servicios que generan valor público a la ciudadanía jalisciense.
- 2 Se muestra el número del Componente relacionado con el indicador.

GOBIERNO DEL ESTADO DE JALISCO
PRESUPUESTO DE EGRESOS PARA EL EJERCICIO FISCAL 2018

Ficha Técnica de Indicador

Sistema de Evaluación del Desempeño (SED)

Gobierno del Estado de Jalisco

Seguimiento de Indicadores

Secretaría de Planeación,
Administración y Finanzas

Datos del Programa ¹

Conducción de la Política de Innovación, Ciencia y Tecnología.

Eje: Tema transversal

Tema Central: Innovación

¿Quién gasta?

12	Unidad Presupuestal	000	Unidad Responsable	00256	Unidad Ejecutora del Gasto
Secretaría de Innovación, Ciencia y Tecnología		Secretaría de Innovación, Ciencia y Tecnología		Coordinación General de Innovación, Ciencia y Tecnología	

¿Para qué se gasta?

Finalidad	Función	Subfunción
Desarrollo Económico	Ciencia, Tecnología e Innovación	Innovación

Objetivos

Nivel	Clave Componente	Resumen Narrativo
Actividad	C1-02 ²	Encuentros de Negocios a través de eventos de Innovación

Datos del Indicador

Denominación	Método de cálculo
Total de encuentros de negocios	$(\text{Sumatoria de Reuniones de negocio (Realizado)} / \text{Sumatoria de Reuniones de negocio (Programado)}) * 100$

Descripción del Indicador
 Mide el número de encuentros de negocios realizados a través de eventos de innovación

Tipo de Indicador	Gestión	Dimensión del Indicador	Economía	Año de Medición del Resultado	2018
Cobertura	Estatal	Frecuencia de Medición	Trimestral		

			Desagregado meta valor por género				
			Meta Institucional	Meta Valor	Unidad de medida (meta valor)	Hombre	Mujer
Parámetros de semaforización			100%	550	Reunión	No disponible	No disponible
0	50.00	50.01	70.00	70.01	130		
			Sentido del Indicador	Línea Base (meta valor)	Año (Línea base)	Tipo de Acumulación	
			Ascendente	500	2017	Suma	

Resultados

Valor Programado	300.00	Avance de la Meta (3er trimestre)	300.00	% Avance de la Meta (3er trimestre)	100.0%	Semáforo (3er trimestre)	
	Valor programado	Avance de la meta		Valor programado	Avance de la meta		
Enero	N.P.	N.D	Julio	25.00	0.00		
Febrero	N.P.	N.D	Agosto	N.P.	N.D		
Marzo	25.00	25.00	Septiembre	N.P.	N.D		
Abril	250.00	275.00	Octubre	250.00			
Mayo	N.P.	N.D	Noviembre	N.P.			
Junio	N.P.	N.D	Diciembre	N.P.			

Medios de verificación Informe de Gobierno

Observaciones

1 El presente documento despliega la información perteneciente a los indicadores estratégicos y gestión de aquellos Programas presupuestarios que proveen de bienes y servicios que generan valor público a la ciudadanía jalisciense.
 2 Se muestra el número del Componente relacionado con el indicador.

GOBIERNO DEL ESTADO DE JALISCO
PRESUPUESTO DE EGRESOS PARA EL EJERCICIO FISCAL 2018

Ficha Técnica de Indicador

Sistema de Evaluación del Desempeño (SED)

Gobierno del Estado de Jalisco

Seguimiento de Indicadores

Secretaría de Planeación,
Administración y Finanzas

Datos del Programa ¹

Conducción de la Política de Innovación, Ciencia y Tecnología.

Eje: Tema transversal

Tema Central: Innovación

¿Quién gasta?

12	Unidad Presupuestal	000	Unidad Responsable	00256	Unidad Ejecutora del Gasto
Secretaría de Innovación, Ciencia y Tecnología		Secretaría de Innovación, Ciencia y Tecnología		Coordinación General de Innovación, Ciencia y Tecnología	

¿Para qué se gasta?

Finalidad	Función	Subfunción
Desarrollo Económico	Ciencia, Tecnología e Innovación	Innovación

Objetivos

Nivel	Clave Componente	Resumen Narrativo
Actividad	C1-07 ²	Realización del evento Campus Party (Talent Land)

Datos del Indicador

Denominación	Total de eventos realizados		Método de cálculo	$(\text{Sumatoria de eventos (Realizado)} / \text{Sumatoria de eventos (Programado)}) * 100$	
Descripción del Indicador	Este indicador mide el total de eventos realizados para promover que los jaliscienses interesados, desarrollen proyectos y estrategias en Innovación, Ciencia y Tecnología				
Tipo de Indicador	Gestión	Dimensión del Indicador	Eficiencia	Año de Medición del Resultado	2018
Cobertura	Estatral	Frecuencia de Medición	Semestral		

Parámetros de semaforización						Meta Institucional	Meta Valor	Unidad de medida (meta valor)	Desagregado meta valor por género	
						100%	1	Evento	Hombre	Mujer
0	40.00	40.01	80.00	80.01	130	Sentido del Indicador	Línea Base (meta valor)	Año (Línea base)	Tipo de Acumulación	
						Ascendente	1	2017	Suma	

Resultados

Valor Programado	0.00	Avance de la Meta (3er trimestre)	1.00	% Avance de la Meta (3er trimestre)	N.D	Semáforo (3er trimestre)	
	Valor programado	Avance de la meta		Valor programado	Avance de la meta		
Enero	N.P.	N.D	Julio	N.P.	N.D		
Febrero	N.P.	N.D	Agosto	N.P.	N.D		
Marzo	N.P.	N.D	Septiembre	N.P.	N.D		
Abril	N.P.	1.00	Octubre	1.00			
Mayo	N.P.	N.D	Noviembre	N.P.			
Junio	0.00	N.D	Diciembre	N.P.			

Medios de verificación <http://sicyt.jalisco.gob.mx/>

Observaciones

- El presente documento despliega la información perteneciente a los indicadores estratégicos y gestión de aquellos Programas presupuestarios que proveen de bienes y servicios que generan valor público a la ciudadanía jalisciense.
- Se muestra el número del Componente relacionado con el indicador.

GOBIERNO DEL ESTADO DE JALISCO
PRESUPUESTO DE EGRESOS PARA EL EJERCICIO FISCAL 2018

Ficha Técnica de Indicador

Sistema de Evaluación del Desempeño (SED)

Gobierno del Estado de Jalisco

Seguimiento de Indicadores

Secretaría de Planeación,
Administración y Finanzas

Datos del Programa ¹

Conducción de la Política de Innovación, Ciencia y Tecnología.

Eje: Tema transversal

Tema Central: Innovación

¿Quién gasta?

12	Unidad Presupuestal	000	Unidad Responsable	00256	Unidad Ejecutora del Gasto
Secretaría de Innovación, Ciencia y Tecnología		Secretaría de Innovación, Ciencia y Tecnología		Coordinación General de Innovación, Ciencia y Tecnología	

¿Para qué se gasta?

Finalidad	Función	Subfunción
Desarrollo Económico	Ciencia, Tecnología e Innovación	Innovación

Objetivos

Nivel	Clave Componente	Resumen Narrativo
Componente	C2 ²	Convenios y alianzas realizadas con actores del Ecosistema de Innovación y Emprendimiento.

Datos del Indicador

Denominación	Total de alianzas con impacto tecnológico y de innovación concertadas		Método de cálculo	$(\text{Sumatoria de Alianzas (Realizado)} / \text{Sumatoria de Alianzas (Programado)}) * 100$	
Descripción del Indicador	Mide el número de alianzas generadas que reflejen un impacto en el ecosistema de innovación y emprendimiento				
Tipo de Indicador	Gestión	Dimensión del Indicador	Economía	Año de Medición del Resultado	2018
Cobertura	Estatual	Frecuencia de Medición	Semestral		

Parámetros de semaforización						Meta Institucional	Meta Valor	Unidad de medida (meta valor)	Desagregado meta valor por género	
						100%	19	Alianza	Hombre	Mujer
0	50.00	50.01	70.00	70.01	130	Sentido del Indicador	Línea Base (meta valor)	Año (Línea base)	Tipo de Acumulación	
						Ascendente	18	2017	Suma	

Resultados

Valor Programado	10.00	Avance de la Meta (3er trimestre)	10.00	% Avance de la Meta (3er trimestre)	N.D	Semáforo (3er trimestre)	
	Valor programado		Avance de la meta		Valor programado		Avance de la meta
Enero	N.P.		N.D	Julio	N.P.		N.D
Febrero	N.P.		N.D	Agosto	N.P.		N.D
Marzo	N.P.		N.D	Septiembre	N.P.		N.D
Abril	10.00		10.00	Octubre	9.00		
Mayo	N.P.		N.D	Noviembre	N.P.		
Junio	N.P.		N.D	Diciembre	N.P.		

Medios de verificación

Observaciones

- 1 El presente documento despliega la información perteneciente a los indicadores estratégicos y gestión de aquellos Programas presupuestarios que proveen de bienes y servicios que generan valor público a la ciudadanía jalisciense.
- 2 Se muestra el número del Componente relacionado con el indicador.

GOBIERNO DEL ESTADO DE JALISCO
PRESUPUESTO DE EGRESOS PARA EL EJERCICIO FISCAL 2018

Ficha Técnica de Indicador

Sistema de Evaluación del Desempeño (SED)

Gobierno del Estado de Jalisco

Seguimiento de Indicadores

Secretaría de Planeación,
Administración y Finanzas

Datos del Programa ¹

Conducción de la Política de Innovación, Ciencia y Tecnología.

Eje: Tema transversal

Tema Central: Innovación

¿Quién gasta?

12	Unidad Presupuestal	000	Unidad Responsable	00256	Unidad Ejecutora del Gasto
Secretaría de Innovación, Ciencia y Tecnología		Secretaría de Innovación, Ciencia y Tecnología		Coordinación General de Innovación, Ciencia y Tecnología	

¿Para qué se gasta?

Finalidad	Función	Subfunción
Desarrollo Económico	Ciencia, Tecnología e Innovación	Innovación

Objetivos

Nivel	Clave Componente	Resumen Narrativo
Actividad	C2-03 ²	Impulsar al desarrollo científico, tecnológico y de innovación a través de campañas de difusión

Datos del Indicador

Denominación	Total de campañas de comunicación y eventos difundidos		Método de cálculo	$(\text{Sumatoria de Campañas (Realizado)} / \text{Sumatoria de Campañas (Programado)}) * 100$	
Descripción del Indicador	Mide el número de campañas y eventos difundidos de la Secretaría				
Tipo de Indicador	Gestión	Dimensión del Indicador	Economía	Año de Medición del Resultado	2018
Cobertura	Estatal	Frecuencia de Medición	Trimestral		

Parámetros de semaforización						Meta Institucional	Meta Valor	Unidad de medida (meta valor)	Desagregado meta valor por género	
0	50.00	50.01	70.00	70.01	130	100%	17	Campaña	No disponible	No disponible
						Sentido del Indicador	Línea Base (meta valor)	Año (Línea base)	Tipo de Acumulación	
						Ascendente	15	2017	Suma	

Resultados

Valor Programado	10.00	Avance de la Meta (3er trimestre)	10.00	% Avance de la Meta (3er trimestre)	100.0%	Semáforo (3er trimestre)	
	Valor programado		Avance de la meta		Valor programado		Avance de la meta
Enero	N.P.		N.D.	Julio	2.00		2.00
Febrero	N.P.		N.D.	Agosto	N.P.		N.D.
Marzo	3.00		3.00	Septiembre	N.P.		N.D.
Abril	5.00		5.00	Octubre	7.00		
Mayo	N.P.		N.D.	Noviembre	N.P.		
Junio	N.P.		N.D.	Diciembre	N.P.		

Medios de verificación

Observaciones

- El presente documento despliega la información perteneciente a los indicadores estratégicos y gestión de aquellos Programas presupuestarios que proveen de bienes y servicios que generan valor público a la ciudadanía jalisciense.
- Se muestra el número del Componente relacionado con el indicador.

GOBIERNO DEL ESTADO DE JALISCO
PRESUPUESTO DE EGRESOS PARA EL EJERCICIO FISCAL 2018

Ficha Técnica de Indicador

Sistema de Evaluación del Desempeño (SED)

Gobierno del Estado de Jalisco

Seguimiento de Indicadores

Secretaría de Planeación,
Administración y Finanzas

Datos del Programa ¹

Conducción de la Política de Innovación, Ciencia y Tecnología.

Eje: Tema transversal

Tema Central: Innovación

¿Quién gasta?

12	Unidad Presupuestal	000	Unidad Responsable	00256	Unidad Ejecutora del Gasto
Secretaría de Innovación, Ciencia y Tecnología		Secretaría de Innovación, Ciencia y Tecnología		Coordinación General de Innovación, Ciencia y Tecnología	

¿Para qué se gasta?

Finalidad	Función	Subfunción
Desarrollo Económico	Ciencia, Tecnología e Innovación	Innovación

Objetivos

Nivel	Clave Componente	Resumen Narrativo
Actividad	C2-04 ²	Gestión de convenios y alianzas con organismos internacionales y nacionales para beneficio de los jaliscienses

Datos del Indicador

Denominación	Total de ciudadanos beneficiados					Método de cálculo	(Sumatoria de Ciudadanos (Realizado) / Sumatoria de Ciudadanos (Programado))*100				
Descripción del Indicador	Mide el número de ciudadanos beneficiados mediante alianzas para incentivar la innovación, ciencia y tecnología.										
Tipo de Indicador	Gestión	Dimensión del Indicador	Economía	Año de Medición del Resultado	2018						
Cobertura	Estatal	Frecuencia de Medición	Trimestral								

Parámetros de semaforización						Meta Institucional	Meta Valor	Unidad de medida (meta valor)	Desagregado meta valor por género	
0	50.00	50.01	70.00	70.01	130	100%	3,500	Ciudadano	No disponible	No disponible
						Sentido del Indicador	Línea Base (meta valor)	Año (Línea base)	Tipo de Acumulación	
						Ascendente	3,200	2017	Suma	

Resultados

Valor Programado	2,000.00	Avance de la Meta (3er trimestre)	2,000.00	% Avance de la Meta (3er trimestre)	100.0%	Semáforo (3er trimestre)	
	Valor programado	Avance de la meta		Valor programado	Avance de la meta		
Enero	N.P.	N.D	Julio	500.00	500.00		
Febrero	N.P.	N.D	Agosto	N.P.	N.D		
Marzo	500.00	500.00	Septiembre	N.P.	N.D		
Abril	1,000.00	1,000.00	Octubre	1,500.00			
Mayo	N.P.	N.D	Noviembre	N.P.			
Junio	N.P.	N.D	Diciembre	N.P.			

Medios de verificación

Observaciones

- 1 El presente documento despliega la información perteneciente a los indicadores estratégicos y gestión de aquellos Programas presupuestarios que proveen de bienes y servicios que generan valor público a la ciudadanía jalisciense.
- 2 Se muestra el número del Componente relacionado con el indicador.

GOBIERNO DEL ESTADO DE JALISCO
PRESUPUESTO DE EGRESOS PARA EL EJERCICIO FISCAL 2018

Ficha Técnica de Indicador

Sistema de Evaluación del Desempeño (SED)

Gobierno del Estado de Jalisco

Seguimiento de Indicadores

Secretaría de Planeación,
Administración y Finanzas

Datos del Programa ¹

Conducción de la Política de Innovación, Ciencia y Tecnología.

Eje: Tema transversal

Tema Central: Innovación

¿Quién gasta?

12	Unidad Presupuestal	000	Unidad Responsable	00256	Unidad Ejecutora del Gasto
Secretaría de Innovación, Ciencia y Tecnología		Secretaría de Innovación, Ciencia y Tecnología		Coordinación General de Innovación, Ciencia y Tecnología	

¿Para qué se gasta?

Finalidad	Función	Subfunción
Desarrollo Económico	Ciencia, Tecnología e Innovación	Innovación

Objetivos

Nivel	Clave Componente	Resumen Narrativo
Actividad	C2-05 ²	Gestión de convenios y alianzas con organismos internacionales y nacionales para fortalecer a las empresas del ecosistema de Innovación, Ciencia y Tecnología

Datos del Indicador

Denominación	Método de cálculo
Total de empresas con base tecnológica beneficiadas	(Sumatoria de Empresas (Realizado) / Sumatoria de Empresas (Programado))*100

Descripción del Indicador
Mide el número de convenios y alianzas con organismos para fortalecer a las empresas del ecosistema de innovación, ciencia y tecnología.

Tipo de Indicador	Gestión	Dimensión del Indicador	Economía	Año de Medición del Resultado	2018
Cobertura	Estatal	Frecuencia de Medición	Trimestral		

Parámetros de semaforización						Meta Institucional	Meta Valor	Unidad de medida (meta valor)	Desagregado meta valor por género	
0	50.00	50.01	70.00	70.01	130	100%	37	Empresa	Hombre	Mujer
									No disponible	No disponible
						Sentido del Indicador	Línea Base (meta valor)	Año (Línea base)	Tipo de Acumulación	
						Ascendente	34	2017	Suma	

Resultados

Valor Programado	20.00	Avance de la Meta (3er trimestre)	20.00	% Avance de la Meta (3er trimestre)	100.0%	Semáforo (3er trimestre)	
	Valor programado	Avance de la meta		Valor programado	Avance de la meta		
Enero	N.P.	N.D.	Julio	N.P.	N.D.		
Febrero	N.P.	N.D.	Agosto	5.00	5.00		
Marzo	5.00	5.00	Septiembre	N.P.	N.D.		
Abril	10.00	10.00	Octubre	17.00			
Mayo	N.P.	N.D.	Noviembre	N.P.			
Junio	N.P.	N.D.	Diciembre	N.P.			

Medios de verificación Informe de Gobierno, <http://sicyt.jalisco.gob.mx/>

Observaciones

- 1 El presente documento despliega la información perteneciente a los indicadores estratégicos y gestión de aquellos Programas presupuestarios que proveen de bienes y servicios que generan valor público a la ciudadanía jalisciense.
- 2 Se muestra el número del Componente relacionado con el indicador.

GOBIERNO DEL ESTADO DE JALISCO
PRESUPUESTO DE EGRESOS PARA EL EJERCICIO FISCAL 2018

Ficha Técnica de Indicador

Sistema de Evaluación del Desempeño (SED)

Gobierno del Estado de Jalisco

Seguimiento de Indicadores

Secretaría de Planeación,
Administración y Finanzas

Datos del Programa ¹

Conducción de la Política de Innovación, Ciencia y Tecnología.

Eje: Tema transversal

Tema Central: Innovación

¿Quién gasta?

12	Unidad Presupuestal	000	Unidad Responsable	00256	Unidad Ejecutora del Gasto
Secretaría de Innovación, Ciencia y Tecnología		Secretaría de Innovación, Ciencia y Tecnología		Coordinación General de Innovación, Ciencia y Tecnología	

¿Para qué se gasta?

Finalidad	Función	Subfunción
Desarrollo Económico	Ciencia, Tecnología e Innovación	Innovación

Objetivos

Nivel	Clave Componente	Resumen Narrativo
Actividad	C2-08 ²	Entrega de incentivo económico a la conservación y generación de nuevos empleos en el sector de alta tecnología que impulsen el desarrollo tecnológico y el bienestar social de la entidad.

Datos del Indicador

Denominación	Método de cálculo
Promedio de empleos generados en 2017 por las principales empresas de alta tecnología.	(Sumatoria del promedio de empleos generados en 2017 por las principales empresas de alta tecnología (Realizado) / Sumatoria del promedio de empleos generados en 2017 por las principales empresas de alta tecnología (Programado))*100

Descripción del Indicador

Mide el promedio de empleos generados durante el año 2017 por las principales empresas de alta tecnología de la entidad.

Tipo de Indicador	Gestión	Dimensión del Indicador	Economía	Año de Medición del Resultado	2018
Cobertura	Estatal	Frecuencia de Medición	Trimestral		

Desagregado meta valor por género

Parámetros de semaforización						Meta Institucional	Meta Valor	Unidad de medida (meta valor)	Hombre	Mujer
0	50.00	50.01	80.00	80.01	130	100%	46,634	Empleo	0.00	0.00
						Sentido del Indicador	Línea Base (meta valor)	Año (Línea base)	Tipo de Acumulación	
						Ascendente	32,686	2016	Suma	

Resultados

Valor Programado	46,634.00	Avance de la Meta (3er trimestre)	N.D.	% Avance de la Meta (3er trimestre)	N.D.	Semáforo (3er trimestre)	
	Valor programado	Avance de la meta		Valor programado	Avance de la meta		
Enero	N.P.	N.D.	Julio	46,634.00	N.D.		
Febrero	N.P.	N.D.	Agosto	N.P.	N.D.		
Marzo	N.P.	N.D.	Septiembre	0.00	N.D.		
Abril	N.P.	N.D.	Octubre	N.P.			
Mayo	N.P.	N.D.	Noviembre	N.P.			
Junio	0.00	N.D.	Diciembre	0.00			

Medios de verificación: Indicadores del Instituto Estatal de Estadística y Geografía de Jalisco, con base en estadísticas del Instituto Mexicano del Seguro Social

Observaciones:

- El presente documento despliega la información perteneciente a los indicadores estratégicos y gestión de aquellos Programas presupuestarios que proveen de bienes y servicios que generan valor público a la ciudadanía jalisciense.
- Se muestra el número del Componente relacionado con el indicador.

GOBIERNO DEL ESTADO DE JALISCO
PRESUPUESTO DE EGRESOS PARA EL EJERCICIO FISCAL 2018

Ficha Técnica de Indicador

Sistema de Evaluación del Desempeño (SED)

Gobierno del Estado de Jalisco

Seguimiento de Indicadores

Secretaría de Planeación,
Administración y Finanzas

Datos del Programa ¹

Conducción de la Política de Innovación, Ciencia y Tecnología.

Eje: Tema transversal

Tema Central: Innovación

¿Quién gasta?

12	Unidad Presupuestal	000	Unidad Responsable	00256	Unidad Ejecutora del Gasto
Secretaría de Innovación, Ciencia y Tecnología		Secretaría de Innovación, Ciencia y Tecnología		Coordinación General de Innovación, Ciencia y Tecnología	

¿Para qué se gasta?

Finalidad	Función	Subfunción
Desarrollo Económico	Ciencia, Tecnología e Innovación	Innovación

Objetivos

Nivel	Clave Componente	Resumen Narrativo
Componente	L3 ²	Apoyos administrativos proporcionados a la operación de programas y proyectos.

Datos del Indicador

Denominación	Porcentaje de Presupuesto de operación ejercido		Método de cálculo	$(\text{Presupuesto (Realizado)} / \text{Presupuesto (Programado)}) * 100$	
Descripción del Indicador	Mide la aplicación del presupuesto mediante la gestión de bienes, servicios y apoyos financieros entregados a las áreas.				
Tipo de Indicador	Gestión	Dimensión del Indicador	Eficacia	Año de Medición del Resultado	2018
Cobertura	Estatal	Frecuencia de Medición	Trimestral		

Parámetros de semaforización						Meta Institucional	Meta Valor	Unidad de medida (meta valor)	Desagregado meta valor por género	
						100%	12,020,106	Pesos	Hombre	Mujer
0	20.00	20.01	80.00	80.01	130	Sentido del Indicador	Línea Base (meta valor)	Año (Línea base)	Tipo de Acumulación	
						Ascendente	11,430,602	2017	Suma	

Resultados

Valor Programado	9,015,079.56	Avance de la Meta (3er trimestre)	7,858,702.53	% Avance de la Meta (3er trimestre)	87.2%	Semáforo (3er trimestre)	
	Valor programado	Avance de la meta		Valor programado	Avance de la meta		
Enero	N.P.	N.D.		Julio	N.P.	N.D.	
Febrero	N.P.	N.D.		Agosto	N.P.	N.D.	
Marzo	3,005,026.52	4,108,586.84		Septiembre	3,005,026.52	2,600,000.00	
Abril	N.P.	N.D.		Octubre	N.P.		
Mayo	N.P.	N.D.		Noviembre	N.P.		
Junio	3,005,026.52	1,150,115.69		Diciembre	3,005,026.52		

Medios de verificación Registros y expedientes de la Coordinación de Recursos Materiales. Presupuesto de Egresos de la SICyT Reportes del Sistema de Integral de Información Financiera SIIF

Observaciones Cifra obtenida del Avance Presupuestal por Objeto del Gasto de los capítulos 2000, 3000 y 5000, descargado del Sistema Integral de Información Financiera, con fecha 11-07-18.
 Cifra obtenida del Avance Presupuestal por Objeto del Gasto de los capítulos 2000, 3000 y 5000, descargado del Sistema Integral de Información Financiera, con fecha 21-09-18.
 Cifra obtenida del Avance Presupuestal por Objeto del Gasto de los capítulos 2000, 3000 y 5000, descargado del Sistema Integral de Información Financiera, con fecha 21-09-18.

¹ El presente documento despliega la información perteneciente a los indicadores estratégicos y gestión de aquellos Programas presupuestarios que proveen de bienes y servicios que generan valor público a la ciudadanía jalisciense.
² Se muestra el número del Componente relacionado con el indicador.

GOBIERNO DEL ESTADO DE JALISCO
PRESUPUESTO DE EGRESOS PARA EL EJERCICIO FISCAL 2018

Ficha Técnica de Indicador

Sistema de Evaluación del Desempeño (SED)

Gobierno del Estado de Jalisco

Seguimiento de Indicadores

Secretaría de Planeación,
Administración y Finanzas

Datos del Programa ¹

Conducción de la Política de Innovación, Ciencia y Tecnología.

Eje: Tema transversal

Tema Central: Innovación

¿Quién gasta?

12	Unidad Presupuestal	000	Unidad Responsable	00256	Unidad Ejecutora del Gasto
Secretaría de Innovación, Ciencia y Tecnología		Secretaría de Innovación, Ciencia y Tecnología		Coordinación General de Innovación, Ciencia y Tecnología	

¿Para qué se gasta?

Finalidad	Función	Subfunción
Desarrollo Económico	Ciencia, Tecnología e Innovación	Innovación

Objetivos

Nivel	Clave Componente	Resumen Narrativo
Actividad	L3-06 ²	Administración del Fondo Revolviente asignado a la Secretaría

Datos del Indicador

Denominación	Método de cálculo
Total de paquetes de revolvencia tramitados	(Número total de paquetes de revolvencia (Realizado) / Número total de paquetes de revolvencia (Programado))*100

Descripción del Indicador
 Mide el número de trámites de revolvencia realizados ante SEPAF

Tipo de Indicador	Gestión	Dimensión del Indicador	Eficacia	Año de Medición del Resultado	2018
Cobertura	Estatral	Frecuencia de Medición	Trimestral		

Parámetros de semaforización						Meta Institucional	Meta Valor	Unidad de medida (meta valor)	Desagregado meta valor por género	
0	20.00	20.01	80.00	80.01	130	100%	180	Trámite	Hombre	Mujer
									No disponible	No disponible
						Sentido del Indicador	Línea Base (meta valor)	Año (Línea base)	Tipo de Acumulación	
						Ascendente	150	2017	Suma	

Resultados

Valor Programado	150.00	Avance de la Meta (3er trimestre)	108.00	% Avance de la Meta (3er trimestre)	72.0%	Semáforo (3er trimestre)	
	Valor programado	Avance de la meta		Valor programado	Avance de la meta		
Enero	N.P.	N.D.	Julio	N.P.	N.D.		
Febrero	N.P.	N.D.	Agosto	N.P.	N.D.		
Marzo	5.00	6.00	Septiembre	95.00	53.00		
Abril	N.P.	N.D.	Octubre	N.P.			
Mayo	N.P.	N.D.	Noviembre	30.00			
Junio	50.00	49.00	Diciembre	N.P.			

Medios de verificación Sistema Integral de Información Financiera SIIF

Observaciones Cífra obtenida del Avance Presupuestal por Objeto del Gasto de los capítulos 2000, 3000 y 5000, descargado del Sistema Integral de Información Financiera, con fecha 21-09-18.

¹ El presente documento despliega la información perteneciente a los indicadores estratégicos y gestión de aquellos Programas presupuestarios que proveen de bienes y servicios que generan valor público a la ciudadanía jalisciense.
² Se muestra el número del Componente relacionado con el indicador.

GOBIERNO DEL ESTADO DE JALISCO
PRESUPUESTO DE EGRESOS PARA EL EJERCICIO FISCAL 2018

Ficha Técnica de Indicador

Sistema de Evaluación del Desempeño (SED)

Gobierno del Estado de Jalisco

Seguimiento de Indicadores

Secretaría de Planeación,
Administración y Finanzas

Datos del Programa ¹

Educación superior con calidad, pertinencia, equidad y flexibilidad

Eje: Educación de calidad

Tema Central: Sistema educativo

¿Quién gasta?

12	Unidad Presupuestal	000	Unidad Responsable	00257	Unidad Ejecutora del Gasto
Secretaría de Innovación, Ciencia y Tecnología		Secretaría de Innovación, Ciencia y Tecnología		Dirección General de Educación Superior, Investigación y Posgrado	

¿Para qué se gasta?

Finalidad	Función	Subfunción
Desarrollo Social	Educación	Educación Superior

Objetivos

Nivel	Clave Componente	Resumen Narrativo
Fin	2	Contribuir al desarrollo de una educación superior de calidad y pertinente que promueva la investigación científica y tecnológica, mediante su vinculación para incidir en el desarrollo regional sustentable e incluyente de la sociedad.

Datos del Indicador

Denominación	Método de cálculo
Eficiencia terminal de educación superior del Estado de Jalisco	$(\text{Eficiencia terminal en educación superior (Realizado)} / \text{Eficiencia terminal en educación superior (Programado)}) * 100$

Descripción del Indicador
Porcentaje de alumnos que terminan un el nivel de educación superior de manera regular (contra el primer ingreso de su cohorte)

Tipo de Indicador	Estratégico	Dimensión del Indicador	Eficacia	Año de Medición del Resultado	2018
Cobertura	Estatal	Frecuencia de Medición	Anual		

Desagregado meta valor por género

Parámetros de semaforización						Meta Institucional	Meta Valor	Unidad de medida (meta valor)	Hombre	Mujer
0	49.00	49.01	80.00	80.01	130	100%	1	Tasa	No disponible	No disponible
						Sentido del Indicador	Línea Base (meta valor)	Año (Línea base)	Tipo de Acumulación	
						Ascendente	No disponible	2017	Valor presente	

Resultados

Valor Programado	N.P.	Avance de la Meta (3er trimestre)	N.D.	% Avance de la Meta (3er trimestre)	N.D.	Semáforo (3er trimestre)	
	Valor programado	Avance de la meta		Valor programado	Avance de la meta		
Enero	N.P.	N.D.	Julio	N.P.	N.D.		
Febrero	N.P.	N.D.	Agosto	N.P.	N.D.		
Marzo	N.P.	N.D.	Septiembre	N.P.	N.D.		
Abril	N.P.	N.D.	Octubre	N.P.			
Mayo	N.P.	N.D.	Noviembre	N.P.			
Junio	N.P.	N.D.	Diciembre	0.55			

Medios de verificación	Reporte estadístico Forma 911 ciclo escolar 2016 - 2017, http://indicadores.sej.gob.mx/publicaciones de la Coordinación de Planeación y Evaluación Educativa de la Secretaría de Educación Jalisco
-------------------------------	--

Observaciones	
----------------------	--

- El presente documento despliega la información perteneciente a los indicadores estratégicos y gestión de aquellos Programas presupuestarios que proveen de bienes y servicios que generan valor público a la ciudadanía jalisciense.
- Se muestra el número del Componente relacionado con el indicador.

GOBIERNO DEL ESTADO DE JALISCO
PRESUPUESTO DE EGRESOS PARA EL EJERCICIO FISCAL 2018

Ficha Técnica de Indicador

Sistema de Evaluación del Desempeño (SED)

Gobierno del Estado de Jalisco

Seguimiento de Indicadores

Secretaría de Planeación,
Administración y Finanzas

Datos del Programa ¹

Educación superior con calidad, pertinencia, equidad y flexibilidad

Eje: Educación de calidad

Tema Central: Sistema educativo

¿Quién gasta?

12	Unidad Presupuestal	000	Unidad Responsable	00257	Unidad Ejecutora del Gasto
Secretaría de Innovación, Ciencia y Tecnología		Secretaría de Innovación, Ciencia y Tecnología		Dirección General de Educación Superior, Investigación y Posgrado	

¿Para qué se gasta?

Finalidad	Función	Subfunción
Desarrollo Social	Educación	Educación Superior

Objetivos

Nivel	Clave Componente	Resumen Narrativo
Propósito	2	Población del Estado de Jalisco de 18 a 22 años en condiciones de realizar estudios universitarios beneficiada con una matrícula ampliada y diversificada que les genera mejores condiciones de oportunidades de acceso al empleo y al emprendimiento en sectores estratégicos en sus regiones.

Datos del Indicador

Denominación	Método de cálculo
Cobertura en educación superior en personas de 18 a 22 años	$(\text{Cobertura de educación superior (Realizado)} / \text{Cobertura de educación superior (Programado)}) * 100$

Descripción del Indicador
Mide la población que por su edad debiera estar asistiendo a la educación superior, efectivamente está escolarizada en ese nivel.

Tipo de Indicador	Estratégico	Dimensión del Indicador	Eficacia	Año de Medición del Resultado	2018
Cobertura	Estatal	Frecuencia de Medición	Anual		

Desagregado meta valor por género

Parámetros de semaforización						Meta Institucional	Meta Valor	Unidad de medida (meta valor)	Hombre	Mujer
0	49.00	49.01	80.00	80.01	130	100%	35	Cobertura	No disponible	No disponible
						Sentido del Indicador	Línea Base (meta valor)	Año (Línea base)	Tipo de Acumulación	
						Ascendente	34	2017	Valor presente	

Resultados

Valor Programado	N.P.	Avance de la Meta (3er trimestre)	N.D.	% Avance de la Meta (3er trimestre)	N.D.	Semáforo (3er trimestre)	
	Valor programado	Avance de la meta		Valor programado	Avance de la meta		
Enero	N.P.	N.D.	Julio	N.P.	N.D.		
Febrero	N.P.	N.D.	Agosto	N.P.	N.D.		
Marzo	N.P.	N.D.	Septiembre	N.P.	N.D.		
Abril	N.P.	N.D.	Octubre	N.P.			
Mayo	N.P.	N.D.	Noviembre	N.P.			
Junio	N.P.	N.D.	Diciembre	34.50			

Medios de verificación Reporte estadístico Forma 911 ciclo escolar 2016 - 2017, <http://indicadores.sej.gob.mx/publicaciones> de la Coordinación de Planeación y Evaluación Educativa de la Secretaría de Educación Jalisco

Observaciones

- El presente documento despliega la información perteneciente a los indicadores estratégicos y gestión de aquellos Programas presupuestarios que proveen de bienes y servicios que generan valor público a la ciudadanía jalisciense.
- Se muestra el número del Componente relacionado con el indicador.

GOBIERNO DEL ESTADO DE JALISCO
PRESUPUESTO DE EGRESOS PARA EL EJERCICIO FISCAL 2018

Ficha Técnica de Indicador

Sistema de Evaluación del Desempeño (SED)

Gobierno del Estado de Jalisco

Seguimiento de Indicadores

Secretaría de Planeación,
Administración y Finanzas

Datos del Programa ¹

Educación superior con calidad, pertinencia, equidad y flexibilidad

Eje: Educación de calidad

Tema Central: Sistema educativo

¿Quién gasta?

12	Unidad Presupuestal	000	Unidad Responsable	00257	Unidad Ejecutora del Gasto
Secretaría de Innovación, Ciencia y Tecnología		Secretaría de Innovación, Ciencia y Tecnología		Dirección General de Educación Superior, Investigación y Posgrado	

¿Para qué se gasta?

Finalidad	Función	Subfunción
Desarrollo Social	Educación	Educación Superior

Objetivos

Nivel	Clave Componente	Resumen Narrativo
Componente	C4 ²	Becas de educación superior entregadas.

Datos del Indicador

Denominación	Método de cálculo
Total de Becas Entregadas	(Sumatoria de becas entregadas (Realizado) / Sumatoria de becas entregadas (Programado))*100

Descripción del Indicador
Este indicador medirá el número de becas de Instituciones Publicas de Educación Superior.

Tipo de Indicador	Gestión	Dimensión del Indicador	Eficacia	Año de Medición del Resultado	2018
Cobertura	Estatatal	Frecuencia de Medición	Anual		

Parámetros de semaforización						Meta Institucional	Meta Valor	Unidad de medida (meta valor)	Desagregado meta valor por género	
0	70.00	70.01	85.00	85.01	130	100%	13,700	Beca	Hombre	Mujer
						Sentido del Indicador	Línea Base (meta valor)	Año (Línea base)	Tipo de Acumulación	
						Ascendente	15,437	2016	Suma	

Resultados

Valor Programado	N.P.	Avance de la Meta (3er trimestre)	N.D.	% Avance de la Meta (3er trimestre)	N.D.	Semáforo (3er trimestre)
	Valor programado	Avance de la meta			Valor programado	Avance de la meta
Enero	N.P.	N.D.		Julio	N.P.	N.D.
Febrero	N.P.	N.D.		Agosto	N.P.	N.D.
Marzo	N.P.	N.D.		Septiembre	N.P.	N.D.
Abril	N.P.	N.D.		Octubre	N.P.	
Mayo	N.P.	N.D.		Noviembre	13,700.00	
Junio	N.P.	N.D.		Diciembre	N.P.	

Medios de verificación Padrón Único de Beneficiarios (http://padronunico.jalisco.gob.mx/programas?f[0]=field_dependencia:Secretaría%20de%20Innovación,%20Ciencia%20y%20Tecnología&f[1]=title:Becas%20de%20Educación%20Superior%20Manutención&&campo_dependencia=209&campo_programa=214&campo_subprograma=), Secretaría de Desarrollo e Integración Social

Observaciones

- El presente documento despliega la información perteneciente a los indicadores estratégicos y gestión de aquellos Programas presupuestarios que proveen de bienes y servicios que generan valor público a la ciudadanía jalisciense.
- Se muestra el número del Componente relacionado con el indicador.

GOBIERNO DEL ESTADO DE JALISCO
PRESUPUESTO DE EGRESOS PARA EL EJERCICIO FISCAL 2018

Ficha Técnica de Indicador

Sistema de Evaluación del Desempeño (SED)

Gobierno del Estado de Jalisco

Seguimiento de Indicadores

Secretaría de Planeación,
Administración y Finanzas

Datos del Programa ¹

Educación superior con calidad, pertinencia, equidad y flexibilidad

Eje: Educación de calidad

Tema Central: Sistema educativo

¿Quién gasta?

12	Unidad Presupuestal	000	Unidad Responsable	00257	Unidad Ejecutora del Gasto
Secretaría de Innovación, Ciencia y Tecnología		Secretaría de Innovación, Ciencia y Tecnología		Dirección General de Educación Superior, Investigación y Posgrado	

¿Para qué se gasta?

Finalidad	Función	Subfunción
Desarrollo Social	Educación	Educación Superior

Objetivos

Nivel	Clave Componente	Resumen Narrativo
Actividad	C4-01 ²	Recepción de solicitudes de beca

Datos del Indicador

Denominación	Total de solicitudes de becas registradas		Método de cálculo	$(\text{Sumatoria de las solicitudes (Realizado)} / \text{Sumatoria de las solicitudes (Programado)}) * 100$	
Descripción del Indicador	Mide el número de estudiantes que solicitan una beca				
Tipo de Indicador	Gestión	Dimensión del Indicador	Eficacia	Año de Medición del Resultado	2018
Cobertura	Estatal	Frecuencia de Medición	Trimestral		

Parámetros de semaforización						Meta Institucional	Meta Valor	Unidad de medida (meta valor)	Desagregado meta valor por género	
						100%	32,463	Solicitud	Hombre	Mujer
0	70.00	70.01	85.00	85.01	130	Sentido del Indicador	Línea Base (meta valor)	Año (Línea base)	Tipo de Acumulación	
						Ascendente	30,000	2016	Suma	

Resultados

Valor Programado	32,463.00	Avance de la Meta (3er trimestre)	0.00	% Avance de la Meta (3er trimestre)	0.0%	Semáforo (3er trimestre)	
	Valor programado	Avance de la meta		Valor programado	Avance de la meta		
Enero	N.P.	N.D.	Julio	0.00	N.D.		
Febrero	N.P.	N.D.	Agosto	0.00	N.D.		
Marzo	0.00	0.00	Septiembre	32,463.00	0.00		
Abril	N.P.	N.D.	Octubre	N.P.			
Mayo	N.P.	N.D.	Noviembre	N.P.			
Junio	N.P.	N.D.	Diciembre	N.P.			

Medios de verificación: Plataforma del Programa Manutención (<http://pronabes.sej.jalisco.gob.mx>), Área del Programa Nacional de Becas Manutención, Secretaría de Innovación, Ciencia y Tecnología (<http://sicyt.jalisco.gob.mx/convocatorias>) y Plataforma Federal (www.subes.sep.gob.mx)

Observaciones:

1 El presente documento despliega la información perteneciente a los indicadores estratégicos y gestión de aquellos Programas presupuestarios que proveen de bienes y servicios que generan valor público a la ciudadanía jalisciense.
 2 Se muestra el número del Componente relacionado con el indicador.

GOBIERNO DEL ESTADO DE JALISCO
PRESUPUESTO DE EGRESOS PARA EL EJERCICIO FISCAL 2018

Ficha Técnica de Indicador

Sistema de Evaluación del Desempeño (SED)

Gobierno del Estado de Jalisco

Seguimiento de Indicadores

Secretaría de Planeación,
Administración y Finanzas

Datos del Programa ¹

Educación superior con calidad, pertinencia, equidad y flexibilidad

Eje: Educación de calidad

Tema Central: Sistema educativo

¿Quién gasta?

12	Unidad Presupuestal	000	Unidad Responsable	00257	Unidad Ejecutora del Gasto
Secretaría de Innovación, Ciencia y Tecnología		Secretaría de Innovación, Ciencia y Tecnología		Dirección General de Educación Superior, Investigación y Posgrado	

¿Para qué se gasta?

Finalidad	Función	Subfunción
Desarrollo Social	Educación	Educación Superior

Objetivos

Nivel	Clave Componente	Resumen Narrativo
Actividad	C4-15 ²	Dictaminación de las solicitudes de becas

Datos del Indicador

Denominación	Método de cálculo
Total de solicitudes de becas dictaminadas	(Sumatoria de solicitudes dictaminadas (Realizado) / Sumatoria de solicitudes dictaminadas (Programado))*100

Descripción del Indicador
 Mide el número de solicitudes dictaminadas por el Comité Técnico de Mantenimiento Jalisco

Tipo de Indicador	Gestión	Dimensión del Indicador	Eficacia	Año de Medición del Resultado	2018
Cobertura	Estatal	Frecuencia de Medición	Trimestral		

Parámetros de semaforización						Meta Institucional	Meta Valor	Unidad de medida (meta valor)	Desagregado meta valor por género	
0	70.00	70.01	85.00	85.01	130	100%	30,000	Solicitud	Hombre	Mujer
									No disponible	No disponible
						Sentido del Indicador	Línea Base (meta valor)	Año (Línea base)	Tipo de Acumulación	
						Ascendente	No disponible	No disponible	Suma	

Resultados

Valor Programado	0.00	Avance de la Meta (3er trimestre)	0.00	% Avance de la Meta (3er trimestre)	N.D	Semáforo (3er trimestre)	
	Valor programado	Avance de la meta		Valor programado	Avance de la meta		
Enero	N.P.	N.D	Julio	N.P.	N.D		
Febrero	N.P.	N.D	Agosto	0.00	N.D		
Marzo	N.P.	N.D	Septiembre	0.00	0.00		
Abril	N.P.	N.D	Octubre	N.P.			
Mayo	N.P.	N.D	Noviembre	30,000.00			
Junio	0.00	0.00	Diciembre	N.P.			

Medios de verificación Plataforma del Programa Mantenimiento (<http://pronabes.sej.jalisco.gob.mx>), Area del Programa Nacional de Becas Mantenimiento, Secretaría de Innovación, Ciencia y Tecnología (<http://sicyt.jalisco.gob.mx/convocatorias>) y Plataforma Federal (www.subes.sep.gob.mx)

Observaciones

¹ El presente documento despliega la información perteneciente a los indicadores estratégicos y gestión de aquellos Programas presupuestarios que proveen de bienes y servicios que generan valor público a la ciudadanía jalisciense.

² Se muestra el número del Componente relacionado con el indicador.

GOBIERNO DEL ESTADO DE JALISCO
PRESUPUESTO DE EGRESOS PARA EL EJERCICIO FISCAL 2018

Ficha Técnica de Indicador

Sistema de Evaluación del Desempeño (SED)

Gobierno del Estado de Jalisco

Seguimiento de Indicadores

Secretaría de Planeación,
Administración y Finanzas

Datos del Programa ¹

Educación superior con calidad, pertinencia, equidad y flexibilidad

Eje: Educación de calidad

Tema Central: Sistema educativo

¿Quién gasta?

12	Unidad Presupuestal	000	Unidad Responsable	00257	Unidad Ejecutora del Gasto
Secretaría de Innovación, Ciencia y Tecnología		Secretaría de Innovación, Ciencia y Tecnología		Dirección General de Educación Superior, Investigación y Posgrado	

¿Para qué se gasta?

Desarrollo Social	Educación	Educación Superior
Finalidad	Función	Subfunción

Objetivos

Actividad	C4-16	Entrega del recurso a beneficiarios
Nivel	Clave Componente	Resumen Narrativo

Datos del Indicador

Denominación	Total de recurso entregado a estudiantes de Instituciones Públicas de Educación Superior		Método de cálculo	$(\text{Total de recurso entregado (Realizado)} / \text{Total de recurso entregado (Programado)}) * 100$	
Descripción del Indicador	Este indicador medirá el total del recurso a estudiantes de Instituciones Públicas de Educación Superior que requieren apoyo económico para continuar con sus estudios.				
Tipo de Indicador	Gestión	Dimensión del Indicador	Eficacia	Año de Medición del Resultado	2018
Cobertura	Estatal	Frecuencia de Medición	Mensual		

Parámetros de semaforización						Meta Institucional	Meta Valor	Unidad de medida (meta valor)	Desagregado meta valor por género	
0	70.00	70.01	85.00	85.01	130	100%	150,000,000	Pesos	Hombre	Mujer
						Sentido del Indicador	Línea Base (meta valor)	Año (Línea base)	Tipo de Acumulación	
						Ascendente	No disponible	No disponible	Suma	

Resultados

Valor Programado	101,000,000.00	Avance de la Meta (3er trimestre)	97,780,120.00	% Avance de la Meta (3er trimestre)	96.8%	Semáforo (3er trimestre)	
	Valor programado	Avance de la meta		Valor programado	Avance de la meta		
Enero	0.00	0.00	Julio	24,000,000.00	13,935,660.00		
Febrero	0.00	0.00	Agosto	0.00	0.00		
Marzo	38,000,000.00	47,547,250.00	Septiembre	0.00	0.00		
Abril	12,000,000.00	13,860,100.00	Octubre	0.00			
Mayo	15,000,000.00	11,225,700.00	Noviembre	0.00			
Junio	12,000,000.00	11,211,410.00	Diciembre	49,000,000.00			

Medios de verificación: Plataforma del Programa Manutención (<http://pronabes.sej.jalisco.gob.mx>), Coordinación de Manutención. Dirección General Administrativa.

Observaciones:

- El presente documento despliega la información perteneciente a los indicadores estratégicos y gestión de aquellos Programas presupuestarios que proveen de bienes y servicios que generan valor público a la ciudadanía jalisciense.
- Se muestra el número del Componente relacionado con el indicador.

GOBIERNO DEL ESTADO DE JALISCO
PRESUPUESTO DE EGRESOS PARA EL EJERCICIO FISCAL 2018

Ficha Técnica de Indicador

Sistema de Evaluación del Desempeño (SED)

Gobierno del Estado de Jalisco

Seguimiento de Indicadores

Secretaría de Planeación,
Administración y Finanzas

Datos del Programa ¹

Educación superior con calidad, pertinencia, equidad y flexibilidad

Eje: Educación de calidad

Tema Central: Sistema educativo

¿Quién gasta?

12	Unidad Presupuestal	000	Unidad Responsable	00257	Unidad Ejecutora del Gasto
Secretaría de Innovación, Ciencia y Tecnología		Secretaría de Innovación, Ciencia y Tecnología		Dirección General de Educación Superior, Investigación y Posgrado	

¿Para qué se gasta?

Desarrollo Social	Educación	Educación Superior
Finalidad	Función	Subfunción

Objetivos

Actividad	Clave Componente	Resumen Narrativo
	C4-02 ²	Fortalecimiento del Sistema Estatal de Becas y Estímulos de Educación Superior.

Datos del Indicador

Denominación	Método de cálculo
Total de instituciones y fundaciones que forman parte del Sistema	(Instituciones y Fundaciones que forman parte del Sistema (Realizado) / Instituciones y Fundaciones que forman parte del Sistema (Programado))*100

Descripción del Indicador
 Mide el total de instituciones y fundaciones que forman parte del sistema estatal de becas y estímulos de educación superior

Tipo de Indicador	Gestión	Dimensión del Indicador	Eficiencia	Año de Medición del Resultado	2018
Cobertura	Estatal	Frecuencia de Medición	Trimestral		

Parámetros de semaforización						Meta Institucional	Meta Valor	Unidad de medida (meta valor)	Desagregado meta valor por género	
0	49.00	49.01	80.00	80.01	130	100%	20	Organización	Hombre	Mujer
									0.00	0.00
						Sentido del Indicador	Línea Base (meta valor)	Año (Línea base)	Tipo de Acumulación	
						Ascendente	No disponible	No disponible	Suma	

Resultados

Valor Programado	10.00	Avance de la Meta (3er trimestre)	20.00	% Avance de la Meta (3er trimestre)	200.0%	Semáforo (3er trimestre)	
	Valor programado	Avance de la meta		Valor programado	Avance de la meta		
Enero	N.P.	N.D.	Julio	N.P.	N.D.		
Febrero	N.P.	N.D.	Agosto	N.P.	N.D.		
Marzo	0.00	10.00	Septiembre	0.00	5.00		
Abril	N.P.	N.D.	Octubre	N.P.			
Mayo	N.P.	N.D.	Noviembre	N.P.			
Junio	10.00	5.00	Diciembre	10.00			

Medios de verificación Acuerdo por el que se establecen las bases para el funcionamiento del Sistema Estatal de Sistema Estatal de Becas y Estímulos de Educación Superior <https://sicyt.jalisco.gob.mx/>

Observaciones

¹ El presente documento despliega la información perteneciente a los indicadores estratégicos y gestión de aquellos Programas presupuestarios que proveen de bienes y servicios que generan valor público a la ciudadanía jalisciense.

² Se muestra el número del Componente relacionado con el indicador.

GOBIERNO DEL ESTADO DE JALISCO
PRESUPUESTO DE EGRESOS PARA EL EJERCICIO FISCAL 2018

Ficha Técnica de Indicador

Sistema de Evaluación del Desempeño (SED)

Gobierno del Estado de Jalisco

Seguimiento de Indicadores

Secretaría de Planeación,
Administración y Finanzas

Datos del Programa ¹

Educación superior con calidad, pertinencia, equidad y flexibilidad

Eje: Educación de calidad

Tema Central: Sistema educativo

¿Quién gasta?

12	Unidad Presupuestal	000	Unidad Responsable	00257	Unidad Ejecutora del Gasto
Secretaría de Innovación, Ciencia y Tecnología		Secretaría de Innovación, Ciencia y Tecnología		Dirección General de Educación Superior, Investigación y Posgrado	

¿Para qué se gasta?

Desarrollo Social	Educación	Educación Superior
Finalidad	Función	Subfunción

Objetivos

Componente	Clave Componente	Resumen Narrativo
	C5 ²	Implementación concretada de la Universidad Tecnológica Digital

Datos del Indicador

Denominación	Método de cálculo
Total de beneficiarios de los cursos de Universidad Digital	(Beneficiarios de los cursos de Universidad Digital (Realizado) / Beneficiarios de los cursos de Universidad Digital (Programado))*100

Descripción del Indicador
Cantidad de personas cursando los contenidos que están disponibles en la plataforma de universidad digital

Tipo de Indicador	Estratégico	Dimensión del Indicador	Calidad	Año de Medición del Resultado	2018
Cobertura	Estatual	Frecuencia de Medición	Trimestral		

Parámetros de semaforización			Meta Institucional	Meta Valor	Unidad de medida (meta valor)	Hombre	Mujer
0	49.00	49.01	100%	200	Beneficiario	No disponible	No disponible
80.00	80.01	130	Sentido del Indicador	Línea Base (meta valor)	Año (Línea base)	Tipo de Acumulación	
[Red]	[Red]	[Yellow]	Ascendente	100	2017	Suma	

Resultados

Valor Programado	150.00	Avance de la Meta (3er trimestre)	101.00	% Avance de la Meta (3er trimestre)	67.3%	Semáforo (3er trimestre)	
	Valor programado	Avance de la meta		Valor programado	Avance de la meta		
Enero	N.P.	N.D.	Julio	N.P.	N.D.		
Febrero	N.P.	N.D.	Agosto	N.P.	N.D.		
Marzo	50.00	27.00	Septiembre	50.00	74.00		
Abril	N.P.	N.D.	Octubre	N.P.			
Mayo	N.P.	N.D.	Noviembre	N.P.			
Junio	50.00	0.00	Diciembre	50.00			

Medios de verificación Reporte de usuarios registrados en los programas piloto del proyecto de universidad digital a través de la plataforma tecnológica correspondientes a 2018, Rectoría de la Universidad Tecnológica de Jalisco <http://www.utj.edu.mx/>

Observaciones Debido al periodo de veda electoral así como al cambio de la ubicación del edificio sede de la Universidad Digital, se adecuaron los tiempos de la oferta académica para este indicador, de manera que los beneficiarios directos se reportarán en los meses de septiembre y octubre del presente.

¹ El presente documento despliega la información perteneciente a los indicadores estratégicos y gestión de aquellos Programas presupuestarios que proveen de bienes y servicios que generan valor público a la ciudadanía jalisciense.
² Se muestra el número del Componente relacionado con el indicador.

GOBIERNO DEL ESTADO DE JALISCO
PRESUPUESTO DE EGRESOS PARA EL EJERCICIO FISCAL 2018

Ficha Técnica de Indicador

Sistema de Evaluación del Desempeño (SED)

Gobierno del Estado de Jalisco

Seguimiento de Indicadores

Secretaría de Planeación,
Administración y Finanzas

Datos del Programa ¹

Educación superior con calidad, pertinencia, equidad y flexibilidad

Eje: Educación de calidad

Tema Central: Sistema educativo

¿Quién gasta?

12	Unidad Presupuestal	000	Unidad Responsable	00257	Unidad Ejecutora del Gasto
Secretaría de Innovación, Ciencia y Tecnología		Secretaría de Innovación, Ciencia y Tecnología		Dirección General de Educación Superior, Investigación y Posgrado	

¿Para qué se gasta?

Finalidad	Función	Subfunción
Desarrollo Social	Educación	Educación Superior

Objetivos

Nivel	Clave Componente	Resumen Narrativo
Actividad	C5-17 ²	Promover el emprendimiento y la innovación tecnológica, mediante conferencias y paneles con ponentes nacionales e internacionales para impulsar la innovación y uso de tecnologías en México

Datos del Indicador

Denominación	Método de cálculo
Número de estudiantes, académicos e investigadores beneficiados de las conferencias y paneles impartidos	(Número de personas beneficiadas (Realizado) / Número de personas beneficiadas (Programado))*100

Descripción del Indicador
Participantes registrados en la plataforma del Global Summit en México para la edición 2018.

Tipo de Indicador	Gestión	Dimensión del Indicador	Calidad	Año de Medición del Resultado	2018
Cobertura	Estatal	Frecuencia de Medición	Trimestral		

Parámetros de semaforización						Meta Institucional	Meta Valor	Unidad de medida (meta valor)	Desagregado meta valor por género	
0	25.00	25.01	75.00	75.01	130	100%	600	Participante	0.00	0.00
						Sentido del Indicador	Línea Base (meta valor)	Año (Línea base)	Tipo de Acumulación	
						Ascendente	300	2017	Suma	

Resultados

Valor Programado	450.00	Avance de la Meta (3er trimestre)	0.00	% Avance de la Meta (3er trimestre)	0.0%	Semáforo (3er trimestre)	
	Valor programado	Avance de la meta		Valor programado	Avance de la meta		
Enero	N.P.	N.D		Julio	N.P.	N.D	
Febrero	N.P.	N.D		Agosto	N.P.	N.D	
Marzo	150.00	0.00		Septiembre	150.00	0.00	
Abril	N.P.	N.D		Octubre	N.P.		
Mayo	N.P.	N.D		Noviembre	150.00		
Junio	150.00	0.00		Diciembre	N.P.		

Medios de verificación Informe final de resultados del Global Summit publicado en la página de la Secretaría de Innovación, Ciencia y Tecnología, <http://sicyt.jalisco.gob.mx/>

Observaciones

Este indicador obedece a la ampliación presupuestal solicitada correspondiente a la realización del evento del Singularity U Summit en Jalisco por lo que se tramitará la aclaración ya que la reconducción que se remitió con el formato de ampliación presupuestal indica que el indicador es por 1200 beneficiarios y su temporalidad no puede ser más que anual ya que el evento se realizará en el mes de noviembre de este año y no se generarán avances previos.

Este indicador obedece a la ampliación presupuestal solicitada correspondiente a la realización del evento del Singularity U Summit en Jalisco por lo que se tramitará la aclaración ya que la reconducción que se remitió con el formato de ampliación presupuestal indica que el indicador es por 1200 beneficiarios y su temporalidad no puede ser más que anual ya que el evento se realizará en el mes de noviembre de este año y no se generarán avances previos.

Solicitud de reconducción folio 671 en SEPBR, frecuencia anual dice 600 debe decir 1200. El avance se concluirá en el mes de noviembre que se realiza el evento, con la evidencia del informe de resultados que se deriva del mismo.

¹ El presente documento despliega la información perteneciente a los indicadores estratégicos y gestión de aquellos Programas presupuestarios que proveen de bienes y servicios que generan valor público a la ciudadanía jalisciense.

² Se muestra el número del Componente relacionado con el indicador.

GOBIERNO DEL ESTADO DE JALISCO
PRESUPUESTO DE EGRESOS PARA EL EJERCICIO FISCAL 2018

Ficha Técnica de Indicador

Sistema de Evaluación del Desempeño (SED)

Gobierno del Estado de Jalisco

Seguimiento de Indicadores

Secretaría de Planeación,
Administración y Finanzas

Datos del Programa ¹

Educación superior con calidad, pertinencia, equidad y flexibilidad

Eje: Educación de calidad

Tema Central: Sistema educativo

¿Quién gasta?

12	Unidad Presupuestal	000	Unidad Responsable	00257	Unidad Ejecutora del Gasto
Secretaría de Innovación, Ciencia y Tecnología		Secretaría de Innovación, Ciencia y Tecnología		Dirección General de Educación Superior, Investigación y Posgrado	

¿Para qué se gasta?

Desarrollo Social	Educación	Educación Superior
Finalidad	Función	Subfunción

Objetivos

Actividad	Clave Componente C5-03	Resumen Narrativo Gestión del desarrollo de la plataforma para el modelo de educación superior digital para fortalecer la calidad y pertinencia en la formación e los recursos humanos requeridos por los sectores estratégicos del Estado de Jalisco.
Nivel	Clave Componente	Resumen Narrativo

Datos del Indicador

Denominación Total de la plataforma implementada	Método de cálculo (Plataforma tecnológica de la Universidad Digital (Realizado) / Plataforma tecnológica de la Universidad Digital (Programado))*100
---	---

Descripción del Indicador
Este indicador da seguimiento al proceso de gestión del desarrollo de la plataforma tecnológica de la universidad digital.

Tipo de Indicador	Gestión	Dimensión del Indicador	Eficiencia	Año de Medición del Resultado	2018
Cobertura	Estatal	Frecuencia de Medición	Trimestral		

Desagregado meta valor por género

Parámetros de semaforización						Meta Institucional 100%	Meta Valor 1	Unidad de medida (meta valor) Plataforma	Hombre No disponible	Mujer No disponible
0	49.00	49.01	80.00	80.01	130	Sentido del Indicador Ascendente	Línea Base (meta valor) 1	Año (Línea base) 2017	Tipo de Acumulación Suma	

Resultados

Valor Programado	1.00	Avance de la Meta (3er trimestre)	0.70	% Avance de la Meta (3er trimestre)	70.0%	Semáforo (3er trimestre)	
	Valor programado	Avance de la meta		Valor programado	Avance de la meta		
Enero	N.P.	N.D.	Julio	N.P.	N.D.		
Febrero	N.P.	N.D.	Agosto	N.P.	N.D.		
Marzo	0.00	0.50	Septiembre	1.00	0.20		
Abril	N.P.	N.D.	Octubre	N.P.			
Mayo	N.P.	N.D.	Noviembre	N.P.			
Junio	0.00	0.00	Diciembre	0.00			

Medios de verificación
Reporte de avance de metas y entregables que generará el proveedor ganador TEC de Monterrey de la Convocatoria FOMIX a través del Consejo Nacional de Ciencia y Tecnología CONACyT, así como el convenio que se firma entre el CONACyT, la Secretaría de Innovación, Ciencia y Tecnología y el TEC de Monterrey como proveedor seleccionado

Observaciones
Bajo el convenio de colaboración que se establece con el grupo de FOMIX, la plataforma versión alfa que fue liberada se considerará para fines de reporte de la MIR 2018. Quedando en los entregables la conclusión para el mes de septiembre como se tiene en la programación del indicador.
Bajo el convenio de colaboración que se establece con el grupo de FOMIX, la plataforma versión alfa que fue liberada se considerará para fines de reporte de la MIR 2018. Quedando en los entregables la conclusión para el mes de septiembre como se tiene en la programación del indicador.
Debido a retrasos en cuanto al desarrollo de la plataforma y modificaciones requeridas por las necesidades del modelo académico se tendrá el cumplimiento de la meta en el mes de noviembre.
Bajo el convenio de colaboración que se establece con el grupo de FOMIX, la plataforma versión alfa que fue liberada se considerará para fines de reporte de la MIR 2018. Quedando en los entregables la conclusión para el mes de septiembre como se tiene en la programación del indicador.
Debido a retrasos en cuanto al desarrollo de la plataforma y modificaciones requeridas por las necesidades del modelo académico se tendrá el cumplimiento de la meta en el mes de noviembre.

**GOBIERNO DEL ESTADO DE JALISCO
PRESUPUESTO DE EGRESOS PARA EL EJERCICIO FISCAL 2018**

Ficha Técnica de Indicador

Sistema de Evaluación del Desempeño (SED)

- 1 El presente documento despliega la información perteneciente a los indicadores estratégicos y gestión de aquellos Programas presupuestarios que proveen de bienes y servicios que generan valor público a la ciudadanía jalisciense.
- 2 Se muestra el número del Componente relacionado con el indicador.

GOBIERNO DEL ESTADO DE JALISCO
PRESUPUESTO DE EGRESOS PARA EL EJERCICIO FISCAL 2018

Ficha Técnica de Indicador

Sistema de Evaluación del Desempeño (SED)

Gobierno del Estado de Jalisco

Seguimiento de Indicadores

Secretaría de Planeación,
Administración y Finanzas

Datos del Programa ¹

Educación superior con calidad, pertinencia, equidad y flexibilidad

Eje: Educación de calidad

Tema Central: Sistema educativo

¿Quién gasta?

12	Unidad Presupuestal	000	Unidad Responsable	00257	Unidad Ejecutora del Gasto
Secretaría de Innovación, Ciencia y Tecnología		Secretaría de Innovación, Ciencia y Tecnología		Dirección General de Educación Superior, Investigación y Posgrado	

¿Para qué se gasta?

Desarrollo Social	Educación	Educación Superior
Finalidad	Función	Subfunción

Objetivos

Actividad	Clave Componente	Resumen Narrativo
	C5-04 ²	Vinculación de la academia con industrias y empresas para ampliar y diversificar la oferta académica y contenidos digitales en los sectores estratégicos

Datos del Indicador

Denominación	Método de cálculo
Total de contenidos digitales desarrollados	(Contenidos digitales habilitados en la plataforma de la universidad digital (Realizado) / Contenidos digitales habilitados en la plataforma de la universidad digital (Programado))*100

Descripción del Indicador
Mide la cantidad de oferta académica y contenidos digitales en los sectores estratégicos, contenidos en la plataforma de universidad digital.

Tipo de Indicador	Gestión	Dimensión del Indicador	Calidad	Año de Medición del Resultado	2018
Cobertura	Estatal	Frecuencia de Medición	Trimestral		

Parámetros de semaforización						Meta Institucional	Meta Valor	Unidad de medida (meta valor)	Desagregado meta valor por género	
0	49.00	49.01	80.00	80.01	130	100%	7	Contenido	No disponible	No disponible
						Sentido del Indicador	Línea Base (meta valor)	Año (Línea base)	Tipo de Acumulación	
						Ascendente	5	2017	Suma	

Resultados

Valor Programado	6.00	Avance de la Meta (3er trimestre)	3.00	% Avance de la Meta (3er trimestre)	50.0%	Semáforo (3er trimestre)	
	Valor programado	Avance de la meta		Valor programado	Avance de la meta		
Enero	N.P.	N.D.	Julio	N.P.	N.D.		
Febrero	N.P.	N.D.	Agosto	N.P.	N.D.		
Marzo	1.00	1.00	Septiembre	2.00	2.00		
Abril	N.P.	N.D.	Octubre	N.P.			
Mayo	N.P.	N.D.	Noviembre	N.P.			
Junio	3.00	0.00	Diciembre	1.00			

Medios de verificación
Registros de los contenidos digitales con valor curricular en la Coordinación de Investigación y Posgrado de esta Secretaría con el listado de las constancias emitidas para cada uno de los participantes de dichos contenidos. Acceso a la plataforma <http://udigital.utj.edu.mx/>

Observaciones
Debido al periodo de veda electoral así como al cambio de la ubicación del edificio sede de la Universidad Digital, se adecuaron los tiempos de la oferta académica para este indicador, de manera que los beneficiarios directos se reportarán en los meses de septiembre y octubre del presente.

1 El presente documento despliega la información perteneciente a los indicadores estratégicos y gestión de aquellos Programas presupuestarios que proveen de bienes y servicios que generan valor público a la ciudadanía jalisciense.

2 Se muestra el número del Componente relacionado con el indicador.

GOBIERNO DEL ESTADO DE JALISCO
PRESUPUESTO DE EGRESOS PARA EL EJERCICIO FISCAL 2018

Ficha Técnica de Indicador

Sistema de Evaluación del Desempeño (SED)

Gobierno del Estado de Jalisco

Seguimiento de Indicadores

Secretaría de Planeación,
Administración y Finanzas

Datos del Programa ¹

Educación superior con calidad, pertinencia, equidad y flexibilidad

Eje: Educación de calidad

Tema Central: Sistema educativo

¿Quién gasta?

12	Unidad Presupuestal	000	Unidad Responsable	00257	Unidad Ejecutora del Gasto
Secretaría de Innovación, Ciencia y Tecnología		Secretaría de Innovación, Ciencia y Tecnología		Dirección General de Educación Superior, Investigación y Posgrado	

¿Para qué se gasta?

Desarrollo Social	Educación	Educación Superior
Finalidad	Función	Subfunción

Objetivos

Actividad	Clave Componente	Resumen Narrativo
	C5-05 ²	Gestión para la habilitación de espacios y equipamiento para la Universidad Digital.

Datos del Indicador

Denominación	Método de cálculo
Total de espacios habilitados en la sede oficial	(Espacios habilitados para la Universidad Digital (Realizado) / Espacios habilitados para la Universidad Digital (Programado))*100

Descripción del Indicador
Mide la cantidad de espacios que se pongan a disposición de los beneficiarios de universidad digital.

Tipo de Indicador	Gestión	Dimensión del Indicador	Eficiencia	Año de Medición del Resultado	2018
Cobertura	Estatal	Frecuencia de Medición	Trimestral		

Parámetros de semaforización						Meta Institucional	Meta Valor	Unidad de medida (meta valor)	Desagregado meta valor por género	
0	49.00	49.01	80.00	80.01	130	100%	2	Espacio educativo	Hombre	Mujer
									No disponible	No disponible
						Sentido del Indicador	Línea Base (meta valor)	Año (Línea base)	Tipo de Acumulación	
						Ascendente	2	2017	Suma	

Resultados

Valor Programado	2.00	Avance de la Meta (3er trimestre)	3.50	% Avance de la Meta (3er trimestre)	175.0%	Semáforo (3er trimestre)	
	Valor programado	Avance de la meta		Valor programado	Avance de la meta		
Enero	N.P.	N.D		Julio	N.P.	N.D	
Febrero	N.P.	N.D		Agosto	N.P.	N.D	
Marzo	0.00	0.50		Septiembre	2.00	3.00	
Abril	N.P.	N.D		Octubre	N.P.		
Mayo	N.P.	N.D		Noviembre	N.P.		
Junio	0.00	0.00		Diciembre	0.00		

Medios de verificación Reportes de Infraestructura física elaborados a través del Instituto de Infraestructura Física Educativa del Estado de Jalisco <http://infejal.gob.mx/inicio/>

Observaciones
Se realizará reconducción de la meta por ampliación presupuestal.
Se realizará reconducción de la meta por ampliación presupuestal.
Con la reconducción se aumento la meta a 5 espacios habilitados.
Se realizará reconducción de la meta por ampliación presupuestal.
Con la reconducción se aumento la meta a 5 espacios habilitados.

1 El presente documento despliega la información perteneciente a los indicadores estratégicos y gestión de aquellos Programas presupuestarios que proveen de bienes y servicios que generan valor público a la ciudadanía jalisciense.
2 Se muestra el número del Componente relacionado con el indicador.

GOBIERNO DEL ESTADO DE JALISCO
PRESUPUESTO DE EGRESOS PARA EL EJERCICIO FISCAL 2018

Ficha Técnica de Indicador

Sistema de Evaluación del Desempeño (SED)

Gobierno del Estado de Jalisco

Seguimiento de Indicadores

Secretaría de Planeación,
Administración y Finanzas

Datos del Programa ¹

Educación superior con calidad, pertinencia, equidad y flexibilidad

Eje: Educación de calidad

Tema Central: Sistema educativo

¿Quién gasta?

12	Unidad Presupuestal	000	Unidad Responsable	00257	Unidad Ejecutora del Gasto
Secretaría de Innovación, Ciencia y Tecnología		Secretaría de Innovación, Ciencia y Tecnología		Dirección General de Educación Superior, Investigación y Posgrado	

¿Para qué se gasta?

Finalidad	Función	Subfunción
Desarrollo Social	Educación	Educación Superior

Objetivos

Nivel	Clave Componente	Resumen Narrativo
Componente	C6 ²	Integración implementada de los sistemas de educación superior tecnológica sectorizados al Estado.

Datos del Indicador

Denominación	Método de cálculo
Total de estudiantes de programas académicos operando en red	(Estudiantes en programas académicos operando en red. (Realizado) / Estudiantes en programas académicos operando en red. (Programado))*100

Descripción del Indicador
Aumento de la matrícula en los Organismos públicos descentralizados de educación superior sectorizados a la Secretaría de Innovación, Ciencia y Tecnología.

Tipo de Indicador	Estratégico	Dimensión del Indicador	Calidad	Año de Medición del Resultado	2018
Cobertura	Estatatal	Frecuencia de Medición	Anual		

Parámetros de semaforización	Meta Institucional	Meta Valor	Unidad de medida (meta valor)	Desagregado meta valor por género	
				Hombre	Mujer
0 49.00 49.01 80.00 80.01 130	100%	24,000	Estudiante	No disponible	No disponible
	Sentido del Indicador	Línea Base (meta valor)	Año (Línea base)	Tipo de Acumulación	
	Ascendente	21,000	2017	Suma	

Resultados

Valor Programado	N.P.	Avance de la Meta (3er trimestre)	N.D.	% Avance de la Meta (3er trimestre)	N.D.	Semáforo (3er trimestre)
		Valor programado	Avance de la meta		Valor programado	Avance de la meta
Enero	N.P.	N.D.		Julio	N.P.	N.D.
Febrero	N.P.	N.D.		Agosto	N.P.	N.D.
Marzo	N.P.	N.D.		Septiembre	N.P.	N.D.
Abril	N.P.	N.D.		Octubre	N.P.	
Mayo	N.P.	N.D.		Noviembre	N.P.	
Junio	N.P.	N.D.		Diciembre	24,000.00	

Medios de verificación | Reporte estadístico Forma 911 ciclo escolar 2016 - 2017, <http://indicadores.sej.gob.mx/publicaciones> de la Coordinación de Planeación y Evaluación Educativa de la Secretaría de Educación Jalisco

Observaciones |

¹ El presente documento despliega la información perteneciente a los indicadores estratégicos y gestión de aquellos Programas presupuestarios que proveen de bienes y servicios que generan valor público a la ciudadanía jalisciense.

² Se muestra el número del Componente relacionado con el indicador.

GOBIERNO DEL ESTADO DE JALISCO
PRESUPUESTO DE EGRESOS PARA EL EJERCICIO FISCAL 2018

Ficha Técnica de Indicador

Sistema de Evaluación del Desempeño (SED)

Gobierno del Estado de Jalisco

Seguimiento de Indicadores

Secretaría de Planeación,
Administración y Finanzas

Datos del Programa ¹

Educación superior con calidad, pertinencia, equidad y flexibilidad

Eje: Educación de calidad

Tema Central: Sistema educativo

¿Quién gasta?

12	Unidad Presupuestal	000	Unidad Responsable	00257	Unidad Ejecutora del Gasto
Secretaría de Innovación, Ciencia y Tecnología		Secretaría de Innovación, Ciencia y Tecnología		Dirección General de Educación Superior, Investigación y Posgrado	

¿Para qué se gasta?

Desarrollo Social	Educación	Educación Superior
Finalidad	Función	Subfunción

Objetivos

Actividad	Clave Componente	Resumen Narrativo
	C6-06 ²	Impulso del desarrollo de programas académicos en la modalidad no escolarizada que amplíen el acceso a la educación superior en áreas de formación prioritarias para la entidad.

Datos del Indicador

Denominación	Método de cálculo
Total de programas académicos en modalidades no escolarizadas	(Programas en modalidades no escolarizados (Realizado) / Programas en modalidades no escolarizados (Programado))*100

Descripción del Indicador
Mide el aumento de la oferta académica en modalidades no escolarizadas que aumentan el acceso a la educación superior.

Tipo de Indicador	Gestión	Dimensión del Indicador	Calidad	Año de Medición del Resultado	2018
Cobertura	Estatal	Frecuencia de Medición	Trimestral		

Parámetros de semaforización						100%	200	Programa	No disponible	No disponible
0	49.00	49.01	80.00	80.01	130	Sentido del Indicador	Línea Base (meta valor)	Año (Línea base)	Hombre	Mujer
						Ascendente	176	2017	Suma	Suma

Resultados

Valor Programado	150.00	Avance de la Meta (3er trimestre)	164.00	% Avance de la Meta (3er trimestre)	109.3%	Semáforo (3er trimestre)	
	Valor programado	Avance de la meta		Valor programado	Avance de la meta		
Enero	N.P.	N.D.	Julio	N.P.	N.D.		
Febrero	N.P.	N.D.	Agosto	N.P.	N.D.		
Marzo	50.00	139.00	Septiembre	50.00	25.00		
Abril	N.P.	N.D.	Octubre	N.P.			
Mayo	N.P.	N.D.	Noviembre	N.P.			
Junio	50.00	0.00	Diciembre	50.00			

Medios de verificación Reporte de matrícula de los OPD de educación superior tecnológica publicado en el Sistema Integral de Indicadores Básicos del Tecnológico Nacional de México <http://indicadores.tecnm.mx/dgest/www/index.php>

Observaciones Segundo trimestre no genera avance ya que el corte de la estadística se adecuo por la temporalidad de los ciclos escolares por lo que con el reporte del primer trimestre se cubrieron ambos avances programados. Esto debido a que la frecuencia de medición del indicador fue modificada por SUBSEPLAN de lo que se había propuesta al momento de captura para este indicador.

1 El presente documento despliega la información perteneciente a los indicadores estratégicos y gestión de aquellos Programas presupuestarios que proveen de bienes y servicios que generan valor público a la ciudadanía jalisciense.
2 Se muestra el número del Componente relacionado con el indicador.

GOBIERNO DEL ESTADO DE JALISCO
PRESUPUESTO DE EGRESOS PARA EL EJERCICIO FISCAL 2018

Ficha Técnica de Indicador

Sistema de Evaluación del Desempeño (SED)

Gobierno del Estado de Jalisco

Seguimiento de Indicadores

Secretaría de Planeación,
Administración y Finanzas

Datos del Programa ¹

Educación superior con calidad, pertinencia, equidad y flexibilidad

Eje: Educación de calidad

Tema Central: Sistema educativo

¿Quién gasta?

12	Unidad Presupuestal	000	Unidad Responsable	00257	Unidad Ejecutora del Gasto
Secretaría de Innovación, Ciencia y Tecnología		Secretaría de Innovación, Ciencia y Tecnología		Dirección General de Educación Superior, Investigación y Posgrado	

¿Para qué se gasta?

Finalidad	Función	Subfunción
Desarrollo Social	Educación	Educación Superior

Objetivos

Nivel	Clave Componente	Resumen Narrativo
Actividad	C6-07 ²	Fortalecimiento de la matrícula, así como calidad y pertinencia de la oferta académica de las Universidades Tecnológicas y Politécnica y los Institutos Tecnológicos Superiores del Estado de Jalisco, para responder al vocacionamiento de las regiones.

Datos del Indicador

Denominación	Método de cálculo
Porcentaje de programas académicos alineados al vocacionamiento regional.	(Programas académicos alineados al vocacionamiento regional (Realizado) / Programas académicos alineados al vocacionamiento regional (Programado))*100

Descripción del Indicador
Mide la cantidad de oferta académica que atiende las necesidades del vocacionamiento regional.

Tipo de Indicador	Gestión	Dimensión del Indicador	Calidad	Año de Medición del Resultado	2018
Cobertura	Estatal	Frecuencia de Medición	Trimestral		

Desagregado meta valor por género

Parámetros de semaforización						Meta Institucional	Meta Valor	Unidad de medida (meta valor)	Hombre	Mujer
0	49.00	49.01	80.00	80.01	130	100%	60	Programa	No disponible	No disponible
						Sentido del Indicador	Línea Base (meta valor)	Año (Línea base)	Tipo de Acumulación	
						Ascendente	No disponible	2017	Suma	

Resultados

Valor Programado	50.00	Avance de la Meta (3er trimestre)	50.00	% Avance de la Meta (3er trimestre)	100.0%	Semáforo (3er trimestre)	
	Valor programado	Avance de la meta		Valor programado	Avance de la meta		
Enero	N.P.	N.D.	Julio	N.P.	N.D.		
Febrero	N.P.	N.D.	Agosto	N.P.	N.D.		
Marzo	20.00	50.00	Septiembre	10.00	0.00		
Abril	N.P.	N.D.	Octubre	N.P.			
Mayo	N.P.	N.D.	Noviembre	N.P.			
Junio	20.00	0.00	Diciembre	10.00			

Medios de verificación Estudio de Vocacionamiento Regional 2017 realizado por el Consejo Económico Estatal del Estado de Jalisco y la Secretaría de Innovación, Ciencia y Tecnología <http://www.cesjal.org/>

Observaciones

Segundo trimestre no genera avance ya que el corte de la estadística se adecuo por la temporalidad de los ciclos escolares por lo que con el reporte del primer trimestre se cubrieron ambos avances programados. Esto debido a que la frecuencia de medición del indicador fue modificada por SUBSEPLAN de lo que se había propuesto al momento de captura para este indicador.

Segundo trimestre no genera avance ya que el corte de la estadística se adecuo por la temporalidad de los ciclos escolares por lo que con el reporte del primer trimestre se cubrieron ambos avances programados. Esto debido a que la frecuencia de medición del indicador fue modificada por SUBSEPLAN de lo que se había propuesto al momento de captura para este indicador.

El último avance de cumplimiento de este indicador, debido a la naturaleza de la estadística de los ciclos escolares, se generará en el ultimo cuatrimestre.

Segundo trimestre no genera avance ya que el corte de la estadística se adecuo por la temporalidad de los ciclos escolares por lo que con el reporte del primer trimestre se cubrieron ambos avances programados. Esto debido a que la frecuencia de medición del indicador fue modificada por SUBSEPLAN de lo que se había propuesto al momento de captura para este indicador.

El último avance de cumplimiento de este indicador, debido a la naturaleza de la estadística de los ciclos escolares, se generará en el ultimo cuatrimestre.

GOBIERNO DEL ESTADO DE JALISCO
PRESUPUESTO DE EGRESOS PARA EL EJERCICIO FISCAL 2018

Ficha Técnica de Indicador

Sistema de Evaluación del Desempeño (SED)

- 1 El presente documento despliega la información perteneciente a los indicadores estratégicos y gestión de aquellos Programas presupuestarios que proveen de bienes y servicios que generan valor público a la ciudadanía jalisciense.
- 2 Se muestra el número del Componente relacionado con el indicador.

**GOBIERNO DEL ESTADO DE JALISCO
PRESUPUESTO DE EGRESOS PARA EL EJERCICIO FISCAL 2018**

Ficha Técnica de Indicador

Sistema de Evaluación del Desempeño (SED)

Gobierno del Estado de Jalisco

Seguimiento de Indicadores

Secretaría de Planeación,
Administración y Finanzas

Datos del Programa ¹

Educación superior con calidad, pertinencia, equidad y flexibilidad

Eje: Educación de calidad

Tema Central: Sistema educativo

¿Quién gasta?

12	Unidad Presupuestal	000	Unidad Responsable	00257	Unidad Ejecutora del Gasto
Secretaría de Innovación, Ciencia y Tecnología		Secretaría de Innovación, Ciencia y Tecnología		Dirección General de Educación Superior, Investigación y Posgrado	

¿Para qué se gasta?

Finalidad	Función	Subfunción
Desarrollo Social	Educación	Educación Superior

Objetivos

Nivel	Clave Componente	Resumen Narrativo
Actividad	C6-08 ²	Creación del sistema de investigación, desarrollo y transferencia tecnológica para detonar polos de desarrollo regional

Datos del Indicador

Denominación	Método de cálculo
Total de proyectos de investigación aplicada y dirigida	(Proyectos en investigación aplicada y dirigida (Realizado) / Proyectos en investigación aplicada y dirigida (Programado))*100

Descripción del Indicador
Proyectos de investigación aplicada y dirigida en los organismos públicos descentralizados de educación superior sectorizados a la secretaría de innovación ciencia y tecnología con fondos estatales y federales

Tipo de Indicador	Gestión	Dimensión del Indicador	Calidad	Año de Medición del Resultado	2018
Cobertura	Estatal	Frecuencia de Medición	Trimestral		

Parámetros de semaforización						Meta Institucional	Meta Valor	Unidad de medida (meta valor)	Hombre	Mujer
						100%	40	Proyecto	No disponible	No disponible
0	49.00	49.01	80.00	80.01	130	Sentido del Indicador	Línea Base (meta valor)	Año (Línea base)	Tipo de Acumulación	
						Ascendente	No disponible	No disponible	Suma	

Resultados

Valor Programado	30.00	Avance de la Meta (3er trimestre)	207.00	% Avance de la Meta (3er trimestre)	690.0%	Semáforo (3er trimestre)	
	Valor programado	Avance de la meta		Valor programado	Avance de la meta		
Enero	N.P.	N.D.	Julio	N.P.	N.D.		
Febrero	N.P.	N.D.	Agosto	N.P.	N.D.		
Marzo	10.00	40.00	Septiembre	10.00	87.00		
Abril	N.P.	N.D.	Octubre	N.P.			
Mayo	N.P.	N.D.	Noviembre	N.P.			
Junio	10.00	80.00	Diciembre	10.00			

Medios de verificación Padrón de beneficiarios de las convocatorias de fondos públicos 2018 del Concejo Nacional de Ciencia y Tecnología y del Consejo Estatal de Ciencia y Tecnología del Estado de Jalisco <http://www.coecytjal.org.mx/nuevaweb/inicio.html>

Observaciones La meta de este indicador se modificará debido a que se autorizó un incremento a nivel federal para los apoyos a este tipo de proyectos en el Estado de Jalisco por lo que el número de beneficiarios se incrementará, se esta revisando la proyección del indicador con el fin de solicitar la reconducción correspondiente de adecuación de la meta.

- El presente documento despliega la información perteneciente a los indicadores estratégicos y gestión de aquellos Programas presupuestarios que proveen de bienes y servicios que generan valor público a la ciudadanía jalisciense.
- Se muestra el número del Componente relacionado con el indicador.

GOBIERNO DEL ESTADO DE JALISCO
PRESUPUESTO DE EGRESOS PARA EL EJERCICIO FISCAL 2018

Ficha Técnica de Indicador

Sistema de Evaluación del Desempeño (SED)

Gobierno del Estado de Jalisco

Seguimiento de Indicadores

Secretaría de Planeación,
Administración y Finanzas

Datos del Programa ¹

Educación superior con calidad, pertinencia, equidad y flexibilidad

Eje: Educación de calidad

Tema Central: Sistema educativo

¿Quién gasta?

12	Unidad Presupuestal	000	Unidad Responsable	00257	Unidad Ejecutora del Gasto
Secretaría de Innovación, Ciencia y Tecnología		Secretaría de Innovación, Ciencia y Tecnología		Dirección General de Educación Superior, Investigación y Posgrado	

¿Para qué se gasta?

Desarrollo Social	Educación	Educación Superior
Finalidad	Función	Subfunción

Objetivos

Actividad	Clave Componente C6-09 ²	Resumen Narrativo Impulso a la formación de estudiantes y académicos del nivel superior en la gestión de tecnologías exponenciales para resolver problemas prioritarios de la entidad.
Nivel	Clave Componente	Resumen Narrativo

Datos del Indicador

Denominación Total de académicos y estudiantes capacitadas en tecnologías exponenciales	Método de cálculo (Personas capacitadas en tecnologías exponenciales (Realizado) / Personas capacitadas en tecnologías exponenciales (Programado))*100
--	---

Descripción del Indicador
Personas beneficiadas con las capacitaciones derivadas de los cursos de especialización en tecnologías exponenciales.

Tipo de Indicador	Gestión	Dimensión del Indicador	Calidad	Año de Medición del Resultado	2018
Cobertura	Estatal	Frecuencia de Medición	Trimestral		

Parámetros de semaforización						Meta Institucional	Meta Valor	Unidad de medida (meta valor)	Desagregado meta valor por género	
0	49.00	49.01	80.00	80.01	130	100%	500	Persona	No disponible	No disponible
						Sentido del Indicador	Línea Base (meta valor)	Año (Línea base)	Tipo de Acumulación	
						Ascendente	No disponible	No disponible	Suma	

Resultados

Valor Programado	500.00	Avance de la Meta (3er trimestre)	29.00	% Avance de la Meta (3er trimestre)	5.8%	Semáforo (3er trimestre)	
	Valor programado	Avance de la meta		Valor programado	Avance de la meta		
Enero	N.P.	N.D.	Julio	N.P.	N.D.		
Febrero	N.P.	N.D.	Agosto	N.P.	N.D.		
Marzo	0.00	0.00	Septiembre	0.00	0.00		
Abril	N.P.	N.D.	Octubre	N.P.			
Mayo	N.P.	N.D.	Noviembre	N.P.			
Junio	500.00	29.00	Diciembre	0.00			

Medios de verificación
Reglas de Operación del programa y convocatoria elaboradas por la Dirección General de Educación Superior, Investigación y Posgrado publicadas en el Periódico Oficial del Estado de Jalisco y en el portal web de la Secretaría de Innovación, Ciencia y Tecnología en el apartado de convocatorias <https://sicyt.jalisco.gob.mx/prensa/convocatorias>

Observaciones
Este indicador obedece a la ampliación presupuestal solicitada correspondiente a la realización del evento del Singularity U Summit en Jalisco por lo que se tramitará la aclaración ya que la reconducción que se remitió con el formato de ampliación presupuestal indica que el indicador es por 1200 beneficiarios y su temporalidad no puede ser más que anual ya que el evento se realizará en el mes de noviembre de este año y no se generarán avances previos.
Se reportó aun con avance de 29 beneficiarios en el segundo trimestre correspondientes a un programa de aceleración de proyectos de emprendimiento en tecnologías exponenciales. Los demás beneficiarios se derivan de un programa para habilitadores de la Industria 4.0 el cual se está trabajando de acuerdo con los avances y entregables del proveedor beneficiario por convocatoria de recursos capítulo 4000, los cuales se han venido desfasando por los tiempos de gestión que implican las reglas de operación y la convocatoria correspondiente.
Se reportó aun con avance de 29 beneficiarios en el segundo trimestre correspondientes a un programa de aceleración de proyectos de emprendimiento en tecnologías exponenciales. Los demás beneficiarios se derivan de un programa para habilitadores de la Industria 4.0 el cual se está trabajando de acuerdo con los avances y entregables del proveedor beneficiario por convocatoria de recursos capítulo 4000, los cuales se han venido desfasando por los tiempos de gestión que implican las reglas de operación y la convocatoria correspondiente.

GOBIERNO DEL ESTADO DE JALISCO
PRESUPUESTO DE EGRESOS PARA EL EJERCICIO FISCAL 2018

Ficha Técnica de Indicador

Sistema de Evaluación del Desempeño (SED)

Se reportó aun con avance de 29 beneficiarios en el segundo trimestre correspondientes a un programa de aceleración de proyectos de emprendimiento en tecnologías exponenciales. Los demás beneficiarios se derivan de un programa para habilitadores de la Industria 4.0 el cual se está trabajando de acuerdo con los avances y entregables del proveedor beneficiario por convocatoria de recursos capítulo 4000, los cuales se han venido desfasando por los tiempos de gestión que implican las reglas de operación y la convocatoria correspondiente.

Actualmente se encuentra publicada la convocatoria para el cumplimiento de la meta de acuerdo con lo establecido en las Reglas de Operación del programa.

Se reportó aun con avance de 29 beneficiarios en el segundo trimestre correspondientes a un programa de aceleración de proyectos de emprendimiento en tecnologías exponenciales. Los demás beneficiarios se derivan de un programa para habilitadores de la Industria 4.0 el cual se está trabajando de acuerdo con los avances y entregables del proveedor beneficiario por convocatoria de recursos capítulo 4000, los cuales se han venido desfasando por los tiempos de gestión que implican las reglas de operación y la convocatoria correspondiente.

Actualmente se encuentra publicada la convocatoria para el cumplimiento de la meta de acuerdo con lo establecido en las Reglas de Operación del programa.

- 1 El presente documento despliega la información perteneciente a los indicadores estratégicos y gestión de aquellos Programas presupuestarios que proveen de bienes y servicios que generan valor público a la ciudadanía jalisciense.
- 2 Se muestra el número del Componente relacionado con el indicador.

GOBIERNO DEL ESTADO DE JALISCO
PRESUPUESTO DE EGRESOS PARA EL EJERCICIO FISCAL 2018

Ficha Técnica de Indicador

Sistema de Evaluación del Desempeño (SED)

Gobierno del Estado de Jalisco

Seguimiento de Indicadores

Secretaría de Planeación,
Administración y Finanzas

Datos del Programa ¹

Educación superior con calidad, pertinencia, equidad y flexibilidad

Eje: Educación de calidad

Tema Central: Sistema educativo

¿Quién gasta?

12	Unidad Presupuestal	000	Unidad Responsable	00257	Unidad Ejecutora del Gasto
Secretaría de Innovación, Ciencia y Tecnología		Secretaría de Innovación, Ciencia y Tecnología		Dirección General de Educación Superior, Investigación y Posgrado	

¿Para qué se gasta?

Finalidad	Función	Subfunción
Desarrollo Social	Educación	Educación Superior

Objetivos

Nivel	Clave Componente	Resumen Narrativo
Componente	C7 ²	Centros de innovación y desarrollo de educación superior regional creados.

Datos del Indicador

Denominación	Método de cálculo
Total Centros de Innovación y Desarrollo regional de Educación Superior consolidados	(Centros de innovación y desarrollo regional de educación superior consolidados (Realizado) / Centros de innovación y desarrollo regional de educación superior consolidados (Programado))*100

Descripción del Indicador

Mide el total de CIDES consolidados en las regiones del estado de Jalisco

Tipo de Indicador	Estratégico	Dimensión del Indicador	Eficiencia	Año de Medición del Resultado	2018
Cobertura	Estatral	Frecuencia de Medición	Semestral		

Desagregado meta valor por género

Parámetros de semaforización						Meta Institucional	Meta Valor	Unidad de medida (meta valor)	Hombre	Mujer
0	49.00	49.01	80.00	80.01	130	100%	4	Centro educativo	No disponible	No disponible
						Sentido del Indicador	Línea Base (meta valor)	Año (Línea base)	Tipo de Acumulación	
						Ascendente	No disponible	No disponible	Suma	

Resultados

Valor Programado	2.00	Avance de la Meta (3er trimestre)	0.00	% Avance de la Meta (3er trimestre)	0.0%	Semáforo (3er trimestre)	
	Valor programado	Avance de la meta		Valor programado	Avance de la meta		
Enero	N.P.	N.D.	Julio	N.P.	N.D.		
Febrero	N.P.	N.D.	Agosto	N.P.	N.D.		
Marzo	N.P.	N.D.	Septiembre	N.P.	0.00		
Abril	N.P.	N.D.	Octubre	N.P.			
Mayo	N.P.	N.D.	Noviembre	N.P.			
Junio	2.00	0.00	Diciembre	2.00			

Medios de verificación Convenios de colaboración firmados entre la Secretaría de Innovación, Ciencia y Tecnología, las autoridades municipales y las Instituciones de Educación Superior <https://sicyt.jalisco.gob.mx/>

Observaciones Derivado de complicaciones de gestión en los municipios por motivo de las elecciones se estará reportando avance durante el siguiente trimestre.

¹ El presente documento despliega la información perteneciente a los indicadores estratégicos y gestión de aquellos Programas presupuestarios que proveen de bienes y servicios que generan valor público a la ciudadanía jalisciense.
² Se muestra el número del Componente relacionado con el indicador.

GOBIERNO DEL ESTADO DE JALISCO
PRESUPUESTO DE EGRESOS PARA EL EJERCICIO FISCAL 2018

Ficha Técnica de Indicador

Sistema de Evaluación del Desempeño (SED)

Gobierno del Estado de Jalisco

Seguimiento de Indicadores

Secretaría de Planeación,
Administración y Finanzas

Datos del Programa ¹

Educación superior con calidad, pertinencia, equidad y flexibilidad

Eje: Educación de calidad

Tema Central: Sistema educativo

¿Quién gasta?

12	Unidad Presupuestal	000	Unidad Responsable	00257	Unidad Ejecutora del Gasto
Secretaría de Innovación, Ciencia y Tecnología		Secretaría de Innovación, Ciencia y Tecnología		Dirección General de Educación Superior, Investigación y Posgrado	

¿Para qué se gasta?

Finalidad	Función	Subfunción
Desarrollo Social	Educación	Educación Superior

Objetivos

Nivel	Clave Componente	Resumen Narrativo
Actividad	C7-10 ²	Impulso de programas académicos en modalidades cooperativas entre las instituciones de educación superior sectorizadas a la secretaria de innovación ciencia y tecnología, el sector productivo y las comunidades de emprendimiento.

Datos del Indicador

Denominación	Método de cálculo
Porcentaje de alumnos en modalidades cooperativas	$(\text{Alumnos en modalidades cooperativas (Realizado)} / \text{Alumnos en modalidades cooperativas (Programado)}) * 100$

Descripción del Indicador
Mide el número de alumnos cursando su carrera en programas académicos que estén vinculados con la industria o con comunidades de emprendimiento

Tipo de Indicador	Gestión	Dimensión del Indicador	Eficiencia	Año de Medición del Resultado	2018
Cobertura	Estatal	Frecuencia de Medición	Trimestral		

Desagregado meta valor por género

Parámetros de semaforización						Meta Institucional	Meta Valor	Unidad de medida (meta valor)	Hombre	Mujer
0	49.00	49.01	80.00	80.01	130	100%	40	Alumno	No disponible	No disponible
						Sentido del Indicador	Línea Base (meta valor)	Año (Línea base)	Tipo de Acumulación	
						Ascendente	30	2017	Suma	

Resultados

Valor Programado	20.00	Avance de la Meta (3er trimestre)	20.00	% Avance de la Meta (3er trimestre)	100.0%	Semáforo (3er trimestre)	
	Valor programado	Avance de la meta		Valor programado	Avance de la meta		
Enero	N.P.	N.D.	Julio	N.P.	N.D.		
Febrero	N.P.	N.D.	Agosto	N.P.	N.D.		
Marzo	0.00	0.00	Septiembre	0.00	0.00		
Abril	N.P.	N.D.	Octubre	N.P.			
Mayo	N.P.	N.D.	Noviembre	N.P.			
Junio	20.00	20.00	Diciembre	20.00			

Medios de verificación Convenios de colaboración firmados entre la Secretaría de Innovación, Ciencia y Tecnología, las autoridades municipales y las Instituciones de Educación Superior <https://sicyt.jalisco.gob.mx/>

Observaciones Segundo trimestre no genera avance ya que el corte de la estadística se adecuo por la temporalidad de los ciclos escolares por lo que con el reporte del primer trimestre se cubrieron ambos avances programados. Esto debido a que la frecuencia de medición del indicador fue modificada por SUBSEPLAN de lo que se había propuesta al momento de captura para este indicador.

- El presente documento despliega la información perteneciente a los indicadores estratégicos y gestión de aquellos Programas presupuestarios que proveen de bienes y servicios que generan valor público a la ciudadanía jalisciense.
- Se muestra el número del Componente relacionado con el indicador.

GOBIERNO DEL ESTADO DE JALISCO
PRESUPUESTO DE EGRESOS PARA EL EJERCICIO FISCAL 2018

Ficha Técnica de Indicador

Sistema de Evaluación del Desempeño (SED)

Gobierno del Estado de Jalisco

Seguimiento de Indicadores

Secretaría de Planeación,
Administración y Finanzas

Datos del Programa ¹

Educación superior con calidad, pertinencia, equidad y flexibilidad

Eje: Educación de calidad

Tema Central: Sistema educativo

¿Quién gasta?

12	Unidad Presupuestal	000	Unidad Responsable	00257	Unidad Ejecutora del Gasto
Secretaría de Innovación, Ciencia y Tecnología		Secretaría de Innovación, Ciencia y Tecnología		Dirección General de Educación Superior, Investigación y Posgrado	

¿Para qué se gasta?

Finalidad	Función	Subfunción
Desarrollo Social	Educación	Educación Superior

Objetivos


Nivel	Clave Componente	Resumen Narrativo
Actividad	C7-11 ²	Impulso del posgrado y la investigación aplicada, vinculada con sectores estratégicos del estado.

Datos del Indicador

Denominación	Método de cálculo				
Total de programas de posgrado del ecosistema de educación superior de Jalisco	$(\text{Programas de posgrado (Realizado)} / \text{Programas de posgrado (Programado)}) * 100$				
Descripción del Indicador					
Mide el aumento en la oferta académica de posgrado en las instituciones de educación superior del Estado de Jalisco.					
Tipo de Indicador	Gestión	Dimensión del Indicador	Eficiencia	Año de Medición del Resultado	2018
Cobertura	Estatal	Frecuencia de Medición	Trimestral		

Parámetros de semaforización						Meta Institucional	Meta Valor	Unidad de medida (meta valor)	Desagregado meta valor por género	
0	49.00	49.01	80.00	80.01	130	100%	700	Programa	No disponible	No disponible
						Sentido del Indicador	Línea Base (meta valor)	Año (Línea base)	Tipo de Acumulación	
						Ascendente	273	2017	Suma	

Resultados

Valor Programado	500.00	Avance de la Meta (3er trimestre)	782.00	% Avance de la Meta (3er trimestre)	156.4%	Semáforo (3er trimestre)	
	Valor programado	Avance de la meta		Valor programado	Avance de la meta		
Enero	N.P.	N.D	Julio	N.P.	N.D		
Febrero	N.P.	N.D	Agosto	N.P.	N.D		
Marzo	0.00	300.00	Septiembre	200.00	382.00		
Abril	N.P.	N.D	Octubre	N.P.			
Mayo	N.P.	N.D	Noviembre	N.P.			
Junio	300.00	100.00	Diciembre	200.00			

Medios de verificación: Catálogo de posgrados del Estado de Jalisco integrado en la Coordinación de Investigación y Posgrado de la Secretaría de Innovación, Ciencia y Tecnología en colaboración con el Sistema Integrado en Innovación, Ciencia y Tecnología <https://es.surveymonkey.com/r/MTT9LBL> ; <https://es.surveymonkey.com/r/Programas-Posgrado>

Observaciones: Segundo trimestre no genera avance ya que el corte de la estadística se adecuo por la temporalidad de los ciclos escolares por lo que con el reporte del primer trimestre se cubrieron ambos avances programados. Esto debido a que la frecuencia de medición del indicador fue modificada por SUBSEPLAN de lo que se había propuesto al momento de captura para este indicador.

1 El presente documento despliega la información perteneciente a los indicadores estratégicos y gestión de aquellos Programas presupuestarios que proveen de bienes y servicios que generan valor público a la ciudadanía jalisciense.
2 Se muestra el número del Componente relacionado con el indicador.

GOBIERNO DEL ESTADO DE JALISCO
PRESUPUESTO DE EGRESOS PARA EL EJERCICIO FISCAL 2018

Ficha Técnica de Indicador

Sistema de Evaluación del Desempeño (SED)

Gobierno del Estado de Jalisco

Seguimiento de Indicadores

Secretaría de Planeación,
Administración y Finanzas

Datos del Programa ¹

Educación superior con calidad, pertinencia, equidad y flexibilidad

Eje: Educación de calidad

Tema Central: Sistema educativo

¿Quién gasta?

12	Unidad Presupuestal	000	Unidad Responsable	00257	Unidad Ejecutora del Gasto
Secretaría de Innovación, Ciencia y Tecnología		Secretaría de Innovación, Ciencia y Tecnología		Dirección General de Educación Superior, Investigación y Posgrado	

¿Para qué se gasta?

Finalidad	Función	Subfunción
Desarrollo Social	Educación	Educación Superior

Objetivos

Nivel	Clave Componente	Resumen Narrativo
Actividad	C7-12 ²	Oferta de programas y actividades académicas especializadas, de emprendimiento, de innovación, así como de investigación y desarrollo tecnológico en los Centros de innovación y desarrollo de educación superior regional.

Datos del Indicador

Denominación	Método de cálculo
Total de personas beneficiadas de los programas y actividades realizadas en los CIDES	(Personas beneficiadas de los programas y actividades realizadas en los CIDES (Realizado) / Personas beneficiadas de los programas y actividades realizadas en los CIDES (Programado))*100

Descripción del Indicador


Mide la cantidad de personas que son beneficiadas a través de los CIDES con oferta académica, cursos de emprendimiento y otro tipo de oferta que se realice en estos centros

Tipo de Indicador	Gestión	Dimensión del Indicador	Eficiencia	Año de Medición del Resultado	2018
Cobertura	Estatual	Frecuencia de Medición	Trimestral		

Desagregado meta valor por género

Parámetros de semaforización						Meta Institucional	Meta Valor	Unidad de medida (meta valor)	Hombre	Mujer
0	49.00	49.01	80.00	80.01	130	100%	1,200	Persona	No disponible	No disponible
■	■	■	■	■		Sentido del Indicador	Línea Base (meta valor)	Año (Línea base)	Tipo de Acumulación	
						Ascendente	1,000	2017	Suma	

Resultados

Valor Programado	900.00	Avance de la Meta (3er trimestre)	1,129.00	% Avance de la Meta (3er trimestre)	125.4%	Semáforo (3er trimestre)	
	Valor programado	Avance de la meta		Valor programado	Avance de la meta		
Enero	N.P.	N.D.	Julio	N.P.	N.D.		
Febrero	N.P.	N.D.	Agosto	N.P.	N.D.		
Marzo	0.00	1,129.00	Septiembre	300.00	0.00		
Abril	N.P.	N.D.	Octubre	N.P.			
Mayo	N.P.	N.D.	Noviembre	N.P.			
Junio	600.00	0.00	Diciembre	300.00			

Medios de verificación Constancias de participación y/o certificaciones, acuerdos de realización de la actividad, convenios de colaboración

Observaciones Derivado de complicaciones de gestión en los municipios por motivo de las elecciones se estará reportando avance durante el siguiente trimestre.

- El presente documento despliega la información perteneciente a los indicadores estratégicos y gestión de aquellos Programas presupuestarios que proveen de bienes y servicios que generan valor público a la ciudadanía jalisciense.
- Se muestra el número del Componente relacionado con el indicador.

GOBIERNO DEL ESTADO DE JALISCO
PRESUPUESTO DE EGRESOS PARA EL EJERCICIO FISCAL 2018
Ficha Técnica de Indicador

Sistema de Evaluación del Desempeño (SED)

Gobierno del Estado de Jalisco

Seguimiento de Indicadores

Secretaría de Planeación,
Administración y Finanzas

Datos del Programa ¹

Educación superior con calidad, pertinencia, equidad y flexibilidad

Eje: Educación de calidad

Tema Central: Sistema educativo

¿Quién gasta?

12	Unidad Presupuestal	000	Unidad Responsable	00257	Unidad Ejecutora del Gasto
Secretaría de Innovación, Ciencia y Tecnología		Secretaría de Innovación, Ciencia y Tecnología		Dirección General de Educación Superior, Investigación y Posgrado	

¿Para qué se gasta?

Desarrollo Social	Educación	Educación Superior
Finalidad	Función	Subfunción

Objetivos

Componente	Clave Componente	Resumen Narrativo
	C8 ²	Gestión eficientada de la educación superior incorporada.

Datos del Indicador

Denominación	Método de cálculo
Total de beneficiarios atendidos a través de la plataforma Plataforma tecnológica para la gestión eficiente de los procesos de la educación superior incorporada	(usuarios beneficiados con el sistema integral de información, gestión y administración. (Realizado) / usuarios beneficiados con el sistema integral de información, gestión y administración. (Programado))*100

Descripción del Indicador

Mide el número de usuarios atendidos a través del sistema integral de información, gestión y administración de educación superior incorporada al Estado.

Tipo de Indicador	Gestión	Dimensión del Indicador	Eficiencia	Año de Medición del Resultado	2018
Cobertura	Estatal	Frecuencia de Medición	Semestral		

Parámetros de semaforización						Meta Institucional	Meta Valor	Unidad de medida (meta valor)	Desagregado meta valor por género	
0	49.00	49.01	80.00	80.01	130	100%	250	Beneficiario	No disponible	No disponible
						Sentido del Indicador	Línea Base (meta valor)	Año (Línea base)	Tipo de Acumulación	
						Ascendente	100	2017	Suma	

Resultados

Valor Programado	150.00	Avance de la Meta (3er trimestre)	307.00	% Avance de la Meta (3er trimestre)	204.7%	Semáforo (3er trimestre)	
	Valor programado	Avance de la meta		Valor programado	Avance de la meta		
Enero	N.P.	N.D.	Julio	N.P.	N.D.		
Febrero	N.P.	N.D.	Agosto	N.P.	N.D.		
Marzo	N.P.	N.D.	Septiembre	N.P.	157.00		
Abril	N.P.	N.D.	Octubre	N.P.			
Mayo	N.P.	N.D.	Noviembre	N.P.			
Junio	150.00	150.00	Diciembre	100.00			

Medios de verificación Actualización de los manuales de procesos correspondientes a la Dirección General de Educación Superior, Investigación y Posgrado 2018; así como Reglamento de la Ley de Educación del Estado de Jalisco en materia de incorporación de Instituciones Particulares al Sistema Educativo Estatal para el nivel de educación superior publicado

Observaciones

- El presente documento despliega la información perteneciente a los indicadores estratégicos y gestión de aquellos Programas presupuestarios que proveen de bienes y servicios que generan valor público a la ciudadanía jalisciense.
- Se muestra el número del Componente relacionado con el indicador.

GOBIERNO DEL ESTADO DE JALISCO
PRESUPUESTO DE EGRESOS PARA EL EJERCICIO FISCAL 2018

Ficha Técnica de Indicador

Sistema de Evaluación del Desempeño (SED)

Gobierno del Estado de Jalisco

Seguimiento de Indicadores

Secretaría de Planeación,
Administración y Finanzas

Datos del Programa ¹

Educación superior con calidad, pertinencia, equidad y flexibilidad

Eje: Educación de calidad

Tema Central: Sistema educativo

¿Quién gasta?

12	Unidad Presupuestal	000	Unidad Responsable	00257	Unidad Ejecutora del Gasto
Secretaría de Innovación, Ciencia y Tecnología		Secretaría de Innovación, Ciencia y Tecnología		Dirección General de Educación Superior, Investigación y Posgrado	

¿Para qué se gasta?

Finalidad	Función	Subfunción
Desarrollo Social	Educación	Educación Superior

Objetivos

Nivel	Clave Componente	Resumen Narrativo
Actividad	C8-13 ²	Gestión y resolución las solicitudes de otorgamiento del RVOE que reúnan los requisitos de claridad, así como los procesos derivados de las mismas establecidos en la normatividad correspondiente.

Datos del Indicador

Denominación	Método de cálculo
Total de solicitudes de reconocimiento de validez oficial de estudios atendidas	(Solicitudes de Reconocimiento de Validez Oficial de Estudios atendidas (Realizado) / Solicitudes de Reconocimiento de Validez Oficial de Estudios atendidas (Programado))*100

Descripción del Indicador
Mide la cantidad de programas académicos recibidos para su gestión de incorporación al sistema educativo estatal.

Tipo de Indicador	Gestión	Dimensión del Indicador	Eficiencia	Año de Medición del Resultado	2018
Cobertura	Estatal	Frecuencia de Medición	Trimestral		

Parámetros de semaforización						Meta Institucional	Meta Valor	Unidad de medida (meta valor)	Desagregado meta valor por género	
0	49.00	49.01	80.00	80.01	130	100%	100	Solicitud	No disponible	No disponible
						Sentido del Indicador	Línea Base (meta valor)	Año (Línea base)	Tipo de Acumulación	
						Ascendente	80	2017	Suma	

Resultados

Valor Programado	100.00	Avance de la Meta (3er trimestre)	83.00	% Avance de la Meta (3er trimestre)	83.0%	Semáforo (3er trimestre)	
	Valor programado	Avance de la meta		Valor programado	Avance de la meta		
Enero	N.P.	N.D.	Julio	N.P.	N.D.		
Febrero	N.P.	N.D.	Agosto	N.P.	N.D.		
Marzo	0.00	17.00	Septiembre	40.00	21.00		
Abril	N.P.	N.D.	Octubre	N.P.			
Mayo	N.P.	45.00	Noviembre	N.P.			
Junio	60.00	N.D.	Diciembre	0.00			

Medios de verificación | Reglamento de la Ley de Educación del Estado de Jalisco en materia de incorporación de Instituciones Particulares al Sistema Educativo Estatal para el nivel de educación superior publicado <https://sicyt.jalisco.gob.mx/>

Observaciones
Se realizará reconducción de la meta por ampliación presupuestal.
Se realizará reconducción de la meta por ampliación presupuestal.
Con la reconducción se aumento la meta a 5 espacios habilitados.
Se realizará reconducción de la meta por ampliación presupuestal.
Con la reconducción se aumento la meta a 5 espacios habilitados.

1 El presente documento despliega la información perteneciente a los indicadores estratégicos y gestión de aquellos Programas presupuestarios que proveen de bienes y servicios que generan valor público a la ciudadanía jalisciense.
2 Se muestra el número del Componente relacionado con el indicador.

GOBIERNO DEL ESTADO DE JALISCO
PRESUPUESTO DE EGRESOS PARA EL EJERCICIO FISCAL 2018

Ficha Técnica de Indicador

Sistema de Evaluación del Desempeño (SED)

Gobierno del Estado de Jalisco

Seguimiento de Indicadores

Secretaría de Planeación,
Administración y Finanzas

Datos del Programa ¹

Educación superior con calidad, pertinencia, equidad y flexibilidad

Eje: Educación de calidad

Tema Central: Sistema educativo

¿Quién gasta?

12	Unidad Presupuestal	000	Unidad Responsable	00257	Unidad Ejecutora del Gasto
Secretaría de Innovación, Ciencia y Tecnología		Secretaría de Innovación, Ciencia y Tecnología		Dirección General de Educación Superior, Investigación y Posgrado	

¿Para qué se gasta?

Desarrollo Social	Educación	Educación Superior
Finalidad	Función	Subfunción

Objetivos

Actividad	Clave Componente C8-14 ²	Resumen Narrativo Integración de una plataforma tecnológica para la gestión eficiente de los procesos de la educación superior incorporada, el cual genere información clara y concisa del seguimiento de los mismos con el fin de que se generen con eficiencia, transparencia y confiabilidad.
Nivel	Clave Componente	Resumen Narrativo

Datos del Indicador

Denominación Total de módulos desarrollados que integran el sistema integral de información, gestión y administración	Método de cálculo (Módulos que integran el Sistema integral de información, gestión y administración (SIIGA) (Realizado) / Módulos que integran el Sistema integral de información, gestión y administración (SIIGA) (Programado))*100
---	--

Descripción del Indicador
Mide la cantidad de componentes en función de los procesos de la gestión de educación superior incorporada

Tipo de Indicador Gestión	Dimensión del Indicador Eficiencia	Año de Medición del Resultado 2018
Cobertura Estatal	Frecuencia de Medición Trimestral	

Parámetros de semaforización						Meta Institucional	Meta Valor	Unidad de medida (meta valor)	Desagregado meta valor por género	
0	49.00	49.01	80.00	80.01	130	100%	3	Módulo	No disponible	No disponible
■	■	■	■	■	■	Sentido del Indicador	Línea Base (meta valor)	Año (Línea base)	Tipo de Acumulación	
■	■	■	■	■	■	Ascendente	1	2017	Suma	

Resultados

Valor Programado	2.00	Avance de la Meta (3er trimestre)	0.00	% Avance de la Meta (3er trimestre)	0.0%	Semáforo (3er trimestre)	
	Valor programado		Avance de la meta		Valor programado		Avance de la meta
Enero	N.P.		N.D.	Julio	N.P.		N.D.
Febrero	N.P.		N.D.	Agosto	N.P.		N.D.
Marzo	0.00		0.00	Septiembre	0.00		0.00
Abril	N.P.		N.D.	Octubre	N.P.		
Mayo	N.P.		N.D.	Noviembre	N.P.		
Junio	2.00		0.00	Diciembre	1.00		

Medios de verificación Plataforma resguardada en servidores de la Secretaría, Dirección de Innovación Gubernamental, Comité Estatal de Mejora Regulatoria.

Observaciones

Se reportó aun con avance en cero en el segundo trimestre ya que el indicador refiere a módulos de un sistema integral el cual se está trabajando de acuerdo con los avances y entregables del proveedor beneficiario por convocatoria de recursos capítulo 4000, los cuales se han venido desfasando por los tiempos de gestión que implican las reglas de operación y la convocatoria correspondiente.

Se reportó aun con avance en cero en el segundo y tercer trimestre ya que el indicador refiere a módulos de un sistema integral el cual se está trabajando de acuerdo con los avances y entregables del proveedor beneficiario por convocatoria de recursos capítulo 4000, los cuales se han venido desfasando por los tiempos de gestión que implican las reglas de operación y la convocatoria correspondiente.

De acuerdo con el convenio firmado los entregables estarán listos en el mes de septiembre, el avance actual del Sistema Integral es la publicación del acuerdo por el cual se le da vida jurídica publicada en el periódico oficial "El Estado de Jalisco".

Se reportó aun con avance en cero en el segundo y tercer trimestre ya que el indicador refiere a módulos de un sistema integral el cual se está trabajando de acuerdo con los avances y entregables del proveedor beneficiario por convocatoria de recursos capítulo 4000, los cuales se han venido desfasando por los tiempos de gestión que implican las reglas de operación y la convocatoria correspondiente.

De acuerdo con el convenio firmado los entregables estarán listos en el mes de septiembre, el avance actual del Sistema Integral es la publicación del

GOBIERNO DEL ESTADO DE JALISCO
PRESUPUESTO DE EGRESOS PARA EL EJERCICIO FISCAL 2018

Ficha Técnica de Indicador

Sistema de Evaluación del Desempeño (SED)

acuerdo por el cual se le da vida jurídica publicada en el periódico oficial "El Estado de Jalisco".

- 1 El presente documento despliega la información perteneciente a los indicadores estratégicos y gestión de aquellos Programas presupuestarios que proveen de bienes y servicios que generan valor público a la ciudadanía jalisciense.
- 2 Se muestra el número del Componente relacionado con el indicador.

GOBIERNO DEL ESTADO DE JALISCO
PRESUPUESTO DE EGRESOS PARA EL EJERCICIO FISCAL 2018

Ficha Técnica de Indicador

Sistema de Evaluación del Desempeño (SED)

Gobierno del Estado de Jalisco

Seguimiento de Indicadores

Secretaría de Planeación,
Administración y Finanzas

Datos del Programa ¹

Programa de Impulso a la Ciencia y Desarrollo Tecnológico

Eje: Educación de calidad

Tema Central: Ciencia y tecnología

¿Quién gasta?

12	Unidad Presupuestal	000	Unidad Responsable	00258	Unidad Ejecutora del Gasto
Secretaría de Innovación, Ciencia y Tecnología		Secretaría de Innovación, Ciencia y Tecnología		Dirección General de Ciencia y Desarrollo Tecnológico	

¿Para qué se gasta?

Finalidad	Función	Subfunción
Desarrollo Económico	Ciencia, Tecnología e Innovación	Servicios Científicos y Tecnológicos

Objetivos

Nivel	Clave Componente	Resumen Narrativo
Fin	2	Contribuir a la creación de condiciones propicias para impulsar, coordinar y coadyuvar al desarrollo regional, a través de la Innovación y el desarrollo educativo, científico y tecnológico del Estado.

Datos del Indicador

Denominación	Método de cálculo
Total de Solicitudes de Patentes por Millón de Habitantes	(Patentes por Millón de Habitantes (Realizado) / Patentes por Millón de Habitantes (Programado))*100

Descripción del Indicador
 El indicador está conformado por la sumatoria de las solicitudes de patentes, más las solicitudes de PCT de residentes jaliscienses, divididos entre el número de la población total del Estado de Jalisco

Tipo de Indicador	Estratégico	Dimensión del Indicador	Eficiencia	Año de Medición del Resultado	2018
Cobertura	Estatral	Frecuencia de Medición	Anual		

Parámetros de semaforización						Meta Institucional	Meta Valor	Unidad de medida (meta valor)	Hombre	Mujer
0	20.00	20.01	80.00	80.01	130	100%	22	Patente	No disponible	No disponible
■	■	■	■	■		Sentido del Indicador	Línea Base (meta valor)	Año (Línea base)	Tipo de Acumulación	
						Ascendente	21	2017	Promedio	

Resultados

Valor Programado	0.00	Avance de la Meta (3er trimestre)	N.D.	% Avance de la Meta (3er trimestre)	N.D.	Semáforo (3er trimestre)	
	Valor programado	Avance de la meta		Valor programado	Avance de la meta		
Enero	N.P.	N.D.		Julio	N.P.	N.D.	
Febrero	N.P.	N.D.		Agosto	N.P.	N.D.	
Marzo	N.P.	N.D.		Septiembre	N.P.	N.D.	
Abril	N.P.	N.D.		Octubre	N.P.		
Mayo	N.P.	N.D.		Noviembre	N.P.		
Junio	N.P.	N.D.		Diciembre	22.00		

Medios de verificación Informe Anual, IMPI en Cifras del Instituto Mexicano de la Propiedad Industrial y/o informes emitidos por este organismo. <http://www.gob.mx/mpi/documentos/instituto-mexicano-de-la-propiedad-industrial-en-cifras-mpi-en-cifras>

Observaciones

- El presente documento despliega la información perteneciente a los indicadores estratégicos y gestión de aquellos Programas presupuestarios que proveen de bienes y servicios que generan valor público a la ciudadanía jalisciense.
- Se muestra el número del Componente relacionado con el indicador.

GOBIERNO DEL ESTADO DE JALISCO
PRESUPUESTO DE EGRESOS PARA EL EJERCICIO FISCAL 2018

Ficha Técnica de Indicador

Sistema de Evaluación del Desempeño (SED)

Gobierno del Estado de Jalisco

Seguimiento de Indicadores

Secretaría de Planeación,
Administración y Finanzas

Datos del Programa ¹

Programa de Impulso a la Ciencia y Desarrollo Tecnológico

Eje: Educación de calidad

Tema Central: Ciencia y tecnología

¿Quién gasta?

12	Unidad Presupuestal	000	Unidad Responsable	00258	Unidad Ejecutora del Gasto
Secretaría de Innovación, Ciencia y Tecnología		Secretaría de Innovación, Ciencia y Tecnología		Dirección General de Ciencia y Desarrollo Tecnológico	

¿Para qué se gasta?

Finalidad	Función	Subfunción
Desarrollo Económico	Ciencia, Tecnología e Innovación	Servicios Científicos y Tecnológicos

Objetivos

Nivel	Clave Componente	Resumen Narrativo
Propósito		Los organismo públicos y de la sociedad civil en el Estado de Jalisco, reciben asistencia técnica para el desarrollo de sus proyectos científicos y tecnológicos.

Datos del Indicador

Denominación	Método de cálculo
Total de Organismos públicos y privados ligados a proyectos	$(\text{Organismos Vinculados (Realizado)} / \text{Organismos Vinculados (Programado)}) * 100$

Descripción del Indicador
El indicador se conforma por la sumatoria de los Organismos Públicos y Privados ligados al desarrollo de proyectos, dando con ello la articulación de la cuádruple hélice

Tipo de Indicador	Estratégico	Dimensión del Indicador	Eficacia	Año de Medición del Resultado	2018
Cobertura	Estatatal	Frecuencia de Medición	Semestral		

Parámetros de semaforización						Meta Institucional	Meta Valor	Unidad de medida (meta valor)	Desagregado meta valor por género	
0	20.00	20.01	80.00	80.01	130	100%	70	Organismo	Hombre	Mujer
■	■	■	■	■	■	Sentido del Indicador	Línea Base (meta valor)	Año (Línea base)	No disponible	No disponible
						Ascendente	70	2017	Suma	

Resultados

Valor Programado	40.00	Avance de la Meta (3er trimestre)	44.00	% Avance de la Meta (3er trimestre)	N.D	Semáforo (3er trimestre)
	Valor programado	Avance de la meta		Valor programado	Avance de la meta	
Enero	N.P.	N.D	Julio	N.P.	N.D	
Febrero	N.P.	N.D	Agosto	N.P.	N.D	
Marzo	N.P.	N.D	Septiembre	N.P.	N.D	
Abril	N.P.	N.D	Octubre	N.P.		
Mayo	N.P.	N.D	Noviembre	N.P.		
Junio	40.00	44.00	Diciembre	30.00		

Medios de verificación	Agenda de Innovación: Concentrado de Articulación de Proyectos http://sicyt.jalisco.gob.mx/sites/sicyt.jalisco.gob.mx/files/agenda_de_innovacion_de_jalisco.pdf
------------------------	---

Observaciones

¹ El presente documento despliega la información perteneciente a los indicadores estratégicos y gestión de aquellos Programas presupuestarios que proveen de bienes y servicios que generan valor público a la ciudadanía jalisciense.

² Se muestra el número del Componente relacionado con el indicador.

**GOBIERNO DEL ESTADO DE JALISCO
PRESUPUESTO DE EGRESOS PARA EL EJERCICIO FISCAL 2018**

Ficha Técnica de Indicador

Sistema de Evaluación del Desempeño (SED)

Gobierno del Estado de Jalisco

Seguimiento de Indicadores

Secretaría de Planeación,
Administración y Finanzas

Datos del Programa ¹

Programa de Impulso a la Ciencia y Desarrollo Tecnológico

Eje: Educación de calidad

Tema Central: Ciencia y tecnología

¿Quién gasta?

12	Unidad Presupuestal	000	Unidad Responsable	00258	Unidad Ejecutora del Gasto
Secretaría de Innovación, Ciencia y Tecnología		Secretaría de Innovación, Ciencia y Tecnología		Dirección General de Ciencia y Desarrollo Tecnológico	

¿Para qué se gasta?

Finalidad	Función	Subfunción
Desarrollo Económico	Ciencia, Tecnología e Innovación	Servicios Científicos y Tecnológicos

Objetivos

Nivel	Clave Componente	Resumen Narrativo
Componente	C1 ²	Acciones de fomento implementadas para la generación de propiedad intelectual orientada a invenciones en el Estado de Jalisco

Datos del Indicador

Denominación	Método de cálculo
Total de Patentes solicitadas	(Solicitudes Nacionales de Patentes y PCT de Residentes Jaliscienses (Realizado) / Solicitudes Nacionales de Patentes y PCT de Residentes Jaliscienses (Programado))*100

Descripción del Indicador
El indicador está conformado por la sumatoria de las solicitudes de patentes, más las solicitudes de PCT (Tratado de Cooperación en Materia de Patentes) de residentes jaliscienses

Tipo de Indicador	Gestión	Dimensión del Indicador	Eficiencia	Año de Medición del Resultado	2018
Cobertura	Estatal	Frecuencia de Medición	Anual		

Parámetros de semaforización						Meta Institucional	Meta Valor	Unidad de medida (meta valor)	Desagregado meta valor por género	
0	20.00	20.01	80.00	80.01	130	100%	163	Patente	No disponible	No disponible
						Sentido del Indicador	Línea Base (meta valor)	Año (Línea base)	Tipo de Acumulación	
						Ascendente	157	2017	Suma	

Resultados

Valor Programado	N.P.	Avance de la Meta (3er trimestre)	N.D.	% Avance de la Meta (3er trimestre)	N.D.	Semáforo (3er trimestre)	
	Valor programado	Avance de la meta		Valor programado	Avance de la meta		
Enero	N.P.	N.D.	Julio	N.P.	N.D.		
Febrero	N.P.	N.D.	Agosto	N.P.	N.D.		
Marzo	N.P.	N.D.	Septiembre	N.P.	N.D.		
Abril	N.P.	N.D.	Octubre	N.P.			
Mayo	N.P.	N.D.	Noviembre	N.P.			
Junio	N.P.	N.D.	Diciembre	163.00			

Medios de verificación Informe Anual, IMPI en Cifras del Instituto Mexicano de la Propiedad Industrial y/o informes emitidos por este organismo. <http://www.gob.mx/imp/ documentos/instituto-mexicano-de-la-propiedad-industrial-en-cifras-imp/ en-cifras>

Observaciones

¹ El presente documento despliega la información perteneciente a los indicadores estratégicos y gestión de aquellos Programas presupuestarios que proveen de bienes y servicios que generan valor público a la ciudadanía jalisciense.
² Se muestra el número del Componente relacionado con el indicador.

GOBIERNO DEL ESTADO DE JALISCO
PRESUPUESTO DE EGRESOS PARA EL EJERCICIO FISCAL 2018

Ficha Técnica de Indicador

Sistema de Evaluación del Desempeño (SED)

Gobierno del Estado de Jalisco

Seguimiento de Indicadores

Secretaría de Planeación,
Administración y Finanzas

Datos del Programa ¹

Programa de Impulso a la Ciencia y Desarrollo Tecnológico

Eje: Educación de calidad

Tema Central: Ciencia y tecnología

¿Quién gasta?

12	Unidad Presupuestal	000	Unidad Responsable	00258	Unidad Ejecutora del Gasto
Secretaría de Innovación, Ciencia y Tecnología		Secretaría de Innovación, Ciencia y Tecnología		Dirección General de Ciencia y Desarrollo Tecnológico	

¿Para qué se gasta?

Finalidad	Función	Subfunción
Desarrollo Económico	Ciencia, Tecnología e Innovación	Servicios Científicos y Tecnológicos

Objetivos

Nivel	Clave Componente	Resumen Narrativo
Actividad	C1-01 ²	Mejora de las políticas de propiedad intelectual interna y externa, y diagnósticos rápidos de invenciones (PRODERI)

Datos del Indicador

Denominación	Método de cálculo
Total de Invenciones Solicitadas	(Solicitudes Nacionales de Invenciones de Residentes Jaliscienses (Realizado) / Solicitudes Nacionales de Invenciones de Residentes Jaliscienses (Programado))*100

Descripción del Indicador
El indicador se conforma por la sumatoria de solicitudes de patentes, más las solicitudes modelos de utilidad, más las solicitudes de diseños industriales de residentes jaliscienses

Tipo de Indicador	Gestión	Dimensión del Indicador	Eficiencia	Año de Medición del Resultado	2018
Cobertura	Estatral	Frecuencia de Medición	Trimestral		

Parámetros de semaforización						Meta Institucional	Meta Valor	Unidad de medida (meta valor)	Desagregado meta valor por género	
						100%	450	Invención	No disponible	No disponible
0	20.00	20.01	70.00	70.01	130	Sentido del Indicador	Línea Base (meta valor)	Año (Línea base)	Tipo de Acumulación	
						Ascendente	440	2017	Suma	

Resultados

Valor Programado	220.00	Avance de la Meta (3er trimestre)	279.00	% Avance de la Meta (3er trimestre)	126.8%	Semáforo (3er trimestre)	
	Valor programado	Avance de la meta		Valor programado	Avance de la meta		
Enero	N.P.	N.D.	Julio	N.P.	N.D.		
Febrero	N.P.	N.D.	Agosto	N.P.	N.D.		
Marzo	0.00	0.00	Septiembre	0.00	0.00		
Abril	N.P.	N.D.	Octubre	N.P.			
Mayo	N.P.	N.D.	Noviembre	N.P.			
Junio	220.00	279.00	Diciembre	230.00			

Medios de verificación Informe Anual, IMPI en Cifras del Instituto Mexicano de la Propiedad Industrial y/o informes emitidos por este organismo. <http://www.gob.mx/impi/documentos/instituto-mexicano-de-la-propiedad-industrial-en-cifras-impi-en-cifras>

Observaciones Las cifras oficiales finales de 2018 las reporta del Instituto Mexicano de la Propiedad Industrial (IMPI) aproximadamente en el mes de febrero del año siguiente, por lo que al semestre del año se da información de una proyección alcanzada al periodo.

1 El presente documento despliega la información perteneciente a los indicadores estratégicos y gestión de aquellos Programas presupuestarios que proveen de bienes y servicios que generan valor público a la ciudadanía jalisciense.
2 Se muestra el número del Componente relacionado con el indicador.

GOBIERNO DEL ESTADO DE JALISCO
PRESUPUESTO DE EGRESOS PARA EL EJERCICIO FISCAL 2018

Ficha Técnica de Indicador

Sistema de Evaluación del Desempeño (SED)

Gobierno del Estado de Jalisco

Seguimiento de Indicadores

Secretaría de Planeación,
Administración y Finanzas

Datos del Programa ¹

Programa de Impulso a la Ciencia y Desarrollo Tecnológico

Eje: Educación de calidad

Tema Central: Ciencia y tecnología

¿Quién gasta?

12	Unidad Presupuestal	000	Unidad Responsable	00258	Unidad Ejecutora del Gasto
Secretaría de Innovación, Ciencia y Tecnología		Secretaría de Innovación, Ciencia y Tecnología		Dirección General de Ciencia y Desarrollo Tecnológico	

¿Para qué se gasta?

Finalidad	Función	Subfunción
Desarrollo Económico	Ciencia, Tecnología e Innovación	Servicios Científicos y Tecnológicos

Objetivos

Nivel	Clave Componente	Resumen Narrativo
Actividad	C1-02 ²	Operación del Programa de Fomento y Difusión de la Cultura Propiedad Intelectual

Datos del Indicador

Denominación	Método de cálculo
Total de asistentes a sesiones informativas, talleres y/o conferencias	(Asistentes a Sesiones Informativas, Talleres y/o Conferencias (Realizado) / Asistentes a Sesiones Informativas, Talleres y/o Conferencias (Programado))*100

Descripción del Indicador
El indicador se conforma por la sumatoria de personas que asisten a los diferentes eventos como: sesiones informativas, talleres y conferencias en materia de propiedad intelectual e industrial

Tipo de Indicador	Gestión	Dimensión del Indicador	Eficiencia	Año de Medición del Resultado	2018
Cobertura	Estatal	Frecuencia de Medición	Trimestral		

Parámetros de semaforización						Meta Institucional	Meta Valor	Unidad de medida (meta valor)	Hombre	Mujer
0	20.00	20.01	80.00	80.01	130	100%	1,000	Persona	No disponible	No disponible
						Sentido del Indicador	Línea Base (meta valor)	Año (Línea base)	Tipo de Acumulación	
						Ascendente	800	2017	Suma	

Resultados

Valor Programado	700.00	Avance de la Meta (3er trimestre)	923.00	% Avance de la Meta (3er trimestre)	131.9%	Semáforo (3er trimestre)	
	Valor programado	Avance de la meta		Valor programado	Avance de la meta		
Enero	N.P.	N.D.	Julio	N.P.	N.D.		
Febrero	N.P.	N.D.	Agosto	N.P.	N.D.		
Marzo	100.00	313.00	Septiembre	350.00	211.00		
Abril	N.P.	N.D.	Octubre	N.P.			
Mayo	N.P.	N.D.	Noviembre	N.P.			
Junio	250.00	399.00	Diciembre	300.00			

Medios de verificación Oficios, correos electrónicos, constancias y/o listas de asistencias en resguardo de la Dirección de Área de Propiedad Industrial e Intelectual, adscrita a la Dirección General de Ciencia y Desarrollo Tecnológico de la Secretaría de Innovación, Ciencia y Tecnología.

Observaciones Personas capacitadas
Debido al proceso electoral y cambio de poder gubernamental, las organizaciones solicitaron adelantar eventos, capacitaciones y difusión.

¹ El presente documento despliega la información perteneciente a los indicadores estratégicos y gestión de aquellos Programas presupuestarios que proveen de bienes y servicios que generan valor público a la ciudadanía jalisciense.

² Se muestra el número del Componente relacionado con el indicador.

GOBIERNO DEL ESTADO DE JALISCO
PRESUPUESTO DE EGRESOS PARA EL EJERCICIO FISCAL 2018

Ficha Técnica de Indicador

Sistema de Evaluación del Desempeño (SED)

Gobierno del Estado de Jalisco

Seguimiento de Indicadores

Secretaría de Planeación,
Administración y Finanzas

Datos del Programa ¹

Programa de Impulso a la Ciencia y Desarrollo Tecnológico

Eje: Educación de calidad

Tema Central: Ciencia y tecnología

¿Quién gasta?

12	Unidad Presupuestal	000	Unidad Responsable	00258	Unidad Ejecutora del Gasto
Secretaría de Innovación, Ciencia y Tecnología		Secretaría de Innovación, Ciencia y Tecnología		Dirección General de Ciencia y Desarrollo Tecnológico	

¿Para qué se gasta?

Finalidad	Función	Subfunción
Desarrollo Económico	Ciencia, Tecnología e Innovación	Servicios Científicos y Tecnológicos

Objetivos

Nivel	Clave Componente	Resumen Narrativo
Actividad	C1-03 ²	Divulgación de la Cultura de Propiedad Intelectual

Datos del Indicador

Denominación	Método de cálculo
Total de actividades y/o eventos de vinculación	(Actividades y Eventos de Vinculación (Realizado) / Actividades y Eventos de Vinculación (Programado))*100

Descripción del Indicador
 El indicador se conforma por la sumatoria de eventos y/o actividades de vinculación en materia de propiedad intelectual e industrial

Tipo de Indicador	Gestión	Dimensión del Indicador	Eficiencia	Año de Medición del Resultado	2018
Cobertura	Estatal	Frecuencia de Medición	Trimestral		

Parámetros de semaforización						Meta Institucional	Meta Valor	Unidad de medida (meta valor)	Desagregado meta valor por género	
0	20.00	20.01	80.00	80.01	130	100%	49	Actividad	No disponible	No disponible
						Sentido del Indicador	Línea Base (meta valor)	Año (Línea base)	Tipo de Acumulación	
						Ascendente	47	2017	Suma	

Resultados

Valor Programado	32.00	Avance de la Meta (3er trimestre)	42.00	% Avance de la Meta (3er trimestre)	131.3%	Semáforo (3er trimestre)	
	Valor programado	Avance de la meta		Valor programado	Avance de la meta		
Enero	N.P.	N.D	Julio	N.P.	N.D		
Febrero	N.P.	N.D	Agosto	N.P.	N.D		
Marzo	10.00	13.00	Septiembre	12.00	13.00		
Abril	N.P.	N.D	Octubre	N.P.			
Mayo	N.P.	N.D	Noviembre	N.P.			
Junio	10.00	16.00	Diciembre	17.00			

Medios de verificación Oficios, correos electrónicos, convocatorias elaboradas , constancias, formatos y/o listas de asistencias en resguardo de la Secretaría de Innovación, Ciencia y Tecnología

Observaciones

Debido al proceso electoral las organizaciones solicitaron, adelantar eventos capacitaciones y difusión, en este periodo tuvimos más eventos programados en este periodo que los programados.

Debido al proceso electoral las organizaciones solicitaron, adelantar eventos capacitaciones y difusión, en este periodo tuvimos más eventos programados en este periodo que los programados.

Este año se tuvo más impacto con los eventos de difusión y capacitación, debido al éxito del programa y su cobertura en medios de comunicación, lo que trajo como consecuencia la solicitud de más usuarios solicitando el servicio gratuito de asesoría especializada (diagnósticos de tecnología).

Debido al proceso electoral las organizaciones solicitaron, adelantar eventos capacitaciones y difusión, en este periodo tuvimos más eventos programados en este periodo que los programados.

Este año se tuvo más impacto con los eventos de difusión y capacitación, debido al éxito del programa y su cobertura en medios de comunicación, lo que trajo como consecuencia la solicitud de más usuarios solicitando el servicio gratuito de asesoría especializada (diagnósticos de tecnología).

Debido al proceso electoral las organizaciones solicitaron, adelantar eventos, capacitaciones y difusión.

GOBIERNO DEL ESTADO DE JALISCO
PRESUPUESTO DE EGRESOS PARA EL EJERCICIO FISCAL 2018
Ficha Técnica de Indicador

Sistema de Evaluación del Desempeño (SED)

- 1 El presente documento despliega la información perteneciente a los indicadores estratégicos y gestión de aquellos Programas presupuestarios que proveen de bienes y servicios que generan valor público a la ciudadanía jalisciense.
- 2 Se muestra el número del Componente relacionado con el indicador.

**GOBIERNO DEL ESTADO DE JALISCO
PRESUPUESTO DE EGRESOS PARA EL EJERCICIO FISCAL 2018**

Ficha Técnica de Indicador

Sistema de Evaluación del Desempeño (SED)

Gobierno del Estado de Jalisco

Seguimiento de Indicadores

Secretaría de Planeación,
Administración y Finanzas

Datos del Programa ¹

Programa de Impulso a la Ciencia y Desarrollo Tecnológico

Eje: Educación de calidad

Tema Central: Ciencia y tecnología

¿Quién gasta?

12	Unidad Presupuestal	000	Unidad Responsable	00258	Unidad Ejecutora del Gasto
Secretaría de Innovación, Ciencia y Tecnología		Secretaría de Innovación, Ciencia y Tecnología		Dirección General de Ciencia y Desarrollo Tecnológico	

¿Para qué se gasta?

Finalidad	Función	Subfunción
Desarrollo Económico	Ciencia, Tecnología e Innovación	Servicios Científicos y Tecnológicos

Objetivos

Nivel	Clave Componente	Resumen Narrativo
Actividad	C1-04 ²	Asesoría a usuarios en Materia de Propiedad Intelectual orientado a Inversiones

Datos del Indicador

Denominación	Total de asesorías otorgadas					Método de cálculo	$(\text{Asesorías (Realizado)} / \text{Asesorías (Programado)}) * 100$				
Descripción del Indicador	El indicador se genera a través de la sumatoria de asesorías otorgadas a los diferentes entes en materia de propiedad intelectual e industrial										
Tipo de Indicador	Gestión	Dimensión del Indicador	Eficiencia	Año de Medición del Resultado	2018						
Cobertura	Estatal	Frecuencia de Medición	Trimestral								

Parámetros de semaforización						Meta Institucional	Meta Valor	Unidad de medida (meta valor)	Desagregado meta valor por género	
0	20.00	20.01	80.00	80.01	130	100%	130	Asesoría	No disponible	No disponible
						Sentido del Indicador	Línea Base (meta valor)	Año (Línea base)	Tipo de Acumulación	
						Ascendente	120	2017	Suma	

Resultados

Valor Programado	80.00	Avance de la Meta (3er trimestre)	154.00	% Avance de la Meta (3er trimestre)	192.5%	Semáforo (3er trimestre)	
	Valor programado	Avance de la meta		Valor programado	Avance de la meta		
Enero	N.P.	N.D.	Julio	N.P.	N.D.		
Febrero	N.P.	N.D.	Agosto	N.P.	N.D.		
Marzo	20.00	40.00	Septiembre	40.00	73.00		
Abril	N.P.	N.D.	Octubre	N.P.			
Mayo	N.P.	N.D.	Noviembre	N.P.			
Junio	20.00	41.00	Diciembre	50.00			

Medios de verificación: Oficios, correos electrónicos, constancias, formatos y/o listas de asistencias en resguardo de la Secretaría de Innovación, Ciencia y Tecnología

Observaciones: Debido a que se adelantaron algunos programas de capacitación y difusión por solicitud de las propias organizaciones, en consecuencia se captaron más usuarios y proyectos en dichos eventos, para revisar sus proyectos.
Este año se tuvo más impacto con los eventos de difusión y capacitación, debido al éxito del programa y su cobertura en medios de comunicación, lo que trajo como consecuencia la solicitud de más usuarios solicitando el servicio gratuito de asesoría especializada (diagnósticos de tecnología).
Este año se tuvo más impacto con los eventos de difusión y capacitación, debido al éxito del programa y su cobertura en medios de comunicación, lo que trajo como consecuencia la solicitud de más usuarios solicitando el servicio gratuito de asesoría especializada (diagnósticos de tecnología).
Debido a que se adelantaron algunos programas de capacitación y difusión por solicitud de las propias organizaciones, en consecuencia se captaron más usuarios y proyectos en dichos eventos, para revisar sus proyectos.
Este año se tuvo más impacto con los eventos de difusión y capacitación, debido al éxito del programa y su cobertura en medios de comunicación, lo que trajo como consecuencia la solicitud de más usuarios solicitando el servicio gratuito de asesoría especializada (diagnósticos de tecnología).
Este año se tuvo más impacto con los eventos de difusión y capacitación, debido al éxito del programa y su cobertura en medios de comunicación, lo que trajo como consecuencia la solicitud de más usuarios solicitando el servicio gratuito de asesoría especializada (diagnósticos de tecnología).

1 El presente documento despliega la información perteneciente a los indicadores estratégicos y gestión de aquellos Programas presupuestarios que proveen de bienes y servicios que generan valor público a la ciudadanía jalisciense. Dirección General de Programación, Presupuesto y Evaluación del Gasto Público
2 Se muestra el número del Componente relacionado con el indicador.

GOBIERNO DEL ESTADO DE JALISCO
PRESUPUESTO DE EGRESOS PARA EL EJERCICIO FISCAL 2018

Ficha Técnica de Indicador

Sistema de Evaluación del Desempeño (SED)

Gobierno del Estado de Jalisco

Seguimiento de Indicadores

Secretaría de Planeación,
Administración y Finanzas

Datos del Programa ¹

Programa de Impulso a la Ciencia y Desarrollo Tecnológico

Eje: Educación de calidad

Tema Central: Ciencia y tecnología

¿Quién gasta?

12	Unidad Presupuestal	000	Unidad Responsable	00258	Unidad Ejecutora del Gasto
Secretaría de Innovación, Ciencia y Tecnología		Secretaría de Innovación, Ciencia y Tecnología		Dirección General de Ciencia y Desarrollo Tecnológico	

¿Para qué se gasta?

Finalidad	Función	Subfunción
Desarrollo Económico	Ciencia, Tecnología e Innovación	Servicios Científicos y Tecnológicos

Objetivos

Nivel	Clave Componente	Resumen Narrativo
Componente	C2 ²	Proyectos de ciencia y desarrollo tecnológico en Jalisco difundidos y divulgados

Datos del Indicador

Denominación	Método de cálculo
Total de acciones de difusión y divulgación ejecutadas	$(\text{Actividades de Difusión y Divulgación (Realizado)} / \text{Actividades de Difusión y Divulgación (Programado)}) * 100$

Descripción del Indicador
El indicador se conforma por la sumatoria de las actividades realizadas a través de la Difusión y Divulgación de la Ciencia, Tecnología e Innovación

Tipo de Indicador	Gestión	Dimensión del Indicador	Eficiencia	Año de Medición del Resultado	2018
Cobertura	Estatal	Frecuencia de Medición	Semestral		

Parámetros de semaforización						Meta Institucional	Meta Valor	Unidad de medida (meta valor)	Desagregado meta valor por género	
0	20.00	20.01	80.00	80.01	130	100%	54	Actividad	Hombre	Mujer
						Sentido del Indicador	Línea Base (meta valor)	Año (Línea base)	No disponible	No disponible
						Ascendente	54	2017	Suma	

Resultados

Valor Programado	20.00	Avance de la Meta (3er trimestre)	18.00	% Avance de la Meta (3er trimestre)	N.D	Semáforo (3er trimestre)	
	Valor programado	Avance de la meta		Valor programado	Avance de la meta		
Enero	N.P.	N.D		Julio	N.D		
Febrero	N.P.	N.D		Agosto	N.D		
Marzo	N.P.	N.D		Septiembre	N.D		
Abril	N.P.	N.D		Octubre	N.P.		
Mayo	N.P.	N.D		Noviembre	N.P.		
Junio	20.00	18.00		Diciembre	34.00		

Medios de verificación Indicadores del Monitoreo de Indicadores del Desarrollo de Jalisco, <https://seplan.app.jalisco.gob.mx/mide/indicado> Resultados de Beneficiarios de Convocatorias del Coecytjal en materia de Difusión y Divulgación de la Ciencia, Tecnología e Innovación www.coecytjal.org.mx Resultados de ganadores y finalistas del Premio Estatal de Innovación, Ciencia y Tecnología, Jalisco 2017 www.sicyt.jalisco.gob.mx

Observaciones

¹ El presente documento despliega la información perteneciente a los indicadores estratégicos y gestión de aquellos Programas presupuestarios que proveen de bienes y servicios que generan valor público a la ciudadanía jalisciense.
² Se muestra el número del Componente relacionado con el indicador.

**GOBIERNO DEL ESTADO DE JALISCO
PRESUPUESTO DE EGRESOS PARA EL EJERCICIO FISCAL 2018**

Ficha Técnica de Indicador

Sistema de Evaluación del Desempeño (SED)

Gobierno del Estado de Jalisco

Seguimiento de Indicadores

Secretaría de Planeación,
Administración y Finanzas

Datos del Programa ¹

Programa de Impulso a la Ciencia y Desarrollo Tecnológico

Eje: Educación de calidad

Tema Central: Ciencia y tecnología

¿Quién gasta?

12	Unidad Presupuestal	000	Unidad Responsable	00258	Unidad Ejecutora del Gasto
Secretaría de Innovación, Ciencia y Tecnología		Secretaría de Innovación, Ciencia y Tecnología		Dirección General de Ciencia y Desarrollo Tecnológico	

¿Para qué se gasta?

Finalidad	Función	Subfunción
Desarrollo Económico	Ciencia, Tecnología e Innovación	Servicios Científicos y Tecnológicos

Objetivos

Nivel	Clave Componente	Resumen Narrativo
Actividad	C2-01 ²	Fomento de Publicaciones de Divulgación Científica y Tecnológica

Datos del Indicador

Denominación	Método de cálculo
Total de publicaciones	$(\text{Publicaciones de Difusión y Divulgación (Realizado)} / \text{Publicaciones de Difusión y Divulgación (Programado)}) * 100$

Descripción del Indicador
El indicador se conforma por la sumatoria de proyectos apoyados para publicaciones en materia de Ciencia, Tecnología e Innovación como pueden ser libros, revistas, compilaciones.

Tipo de Indicador	Gestión	Dimensión del Indicador	Eficacia	Año de Medición del Resultado	2018
Cobertura	Estatual	Frecuencia de Medición	Trimestral		

			Desagregado meta valor por género				
			Meta Institucional	Meta Valor	Unidad de medida (meta valor)	Hombre	Mujer
Parámetros de semaforización			100%	9	Publicación	No disponible	No disponible
0	20.00	20.01	80.00	80.01	130		
			Sentido del Indicador	Línea Base (meta valor)	Año (Línea base)	Tipo de Acumulación	
			Ascendente	8	2017	Suma	

Resultados

Valor Programado	4.00	Avance de la Meta (3er trimestre)	12.00	% Avance de la Meta (3er trimestre)	300.0%	Semáforo (3er trimestre)	
	Valor programado	Avance de la meta		Valor programado	Avance de la meta		
Enero	N.P.	N.D.	Julio	N.P.	N.D.		
Febrero	N.P.	N.D.	Agosto	N.P.	N.D.		
Marzo	0.00	0.00	Septiembre	0.00	9.00		
Abril	N.P.	N.D.	Octubre	N.P.			
Mayo	N.P.	N.D.	Noviembre	N.P.			
Junio	4.00	3.00	Diciembre	5.00			

Medios de verificación Indicadores del Monitoreo de Indicadores del Desarrollo de Jalisco, <https://seplan.app.jalisco.gob.mx/mide/indicado> Resultados de Beneficiarios de Convocatorias del Coecytjal en materia de Difusión y Divulgación de la Ciencia, Tecnología e Innovación www.coecytjal.org.mx Publicación del libro electrónico del Premio Estatal de Innovación, Ciencia y Tecnología de Jalisco 2017 www.sicyt.jalisco.gob.mx

Observaciones Publicaciones apoyadas (Libros, radio cápsulas)
Debido al proceso electoral y cambio de poder gubernamental, las organizaciones solicitaron adelantar los procesos emanados del Programa de Difusión y divulgación de la Ciencia, Tecnología e innovación, Jalisco 2018

1 El presente documento despliega la información perteneciente a los indicadores estratégicos y gestión de aquellos Programas presupuestarios que proveen de bienes y servicios que generan valor público a la ciudadanía jalisciense.
2 Se muestra el número del Componente relacionado con el indicador.

GOBIERNO DEL ESTADO DE JALISCO
PRESUPUESTO DE EGRESOS PARA EL EJERCICIO FISCAL 2018

Ficha Técnica de Indicador

Sistema de Evaluación del Desempeño (SED)

Gobierno del Estado de Jalisco

Seguimiento de Indicadores

Secretaría de Planeación,
Administración y Finanzas

Datos del Programa ¹

Programa de Impulso a la Ciencia y Desarrollo Tecnológico

Eje: Educación de calidad

Tema Central: Ciencia y tecnología

¿Quién gasta?

12	Unidad Presupuestal	000	Unidad Responsable	00258	Unidad Ejecutora del Gasto
Secretaría de Innovación, Ciencia y Tecnología		Secretaría de Innovación, Ciencia y Tecnología		Dirección General de Ciencia y Desarrollo Tecnológico	

¿Para qué se gasta?

Finalidad	Función	Subfunción
Desarrollo Económico	Ciencia, Tecnología e Innovación	Servicios Científicos y Tecnológicos

Objetivos

Nivel	Clave Componente	Resumen Narrativo
Actividad	C2-02 ²	Promoción de Eventos de Difusión y Divulgación de la Ciencia, Tecnológica e Innovación

Datos del Indicador

Denominación	Método de cálculo
Total de eventos realizados	$(\text{Eventos de Difusión y Divulgación (Realizado)} / \text{Eventos de Difusión y Divulgación (Programado)}) * 100$

Descripción del Indicador
El indicador se conforma por la sumatoria de eventos apoyados y realizados en materia de Difusión y Divulgación de la Ciencia, Tecnología e Innovación

Tipo de Indicador	Gestión	Dimensión del Indicador	Eficacia	Año de Medición del Resultado	2018
Cobertura	Estatal	Frecuencia de Medición	Trimestral		

						Desagregado meta valor por género				
						Meta Institucional	Meta Valor	Unidad de medida (meta valor)	Hombre	Mujer
Parámetros de semaforización						100%	12	Evento	No disponible	No disponible
0	20.00	20.01	80.00	80.01	130	Sentido del Indicador	Línea Base (meta valor)	Año (Línea base)	Tipo de Acumulación	
						Ascendente	12	2017	Suma	

Resultados

Valor Programado	5.00	Avance de la Meta (3er trimestre)	19.00	% Avance de la Meta (3er trimestre)	380.0%	Semáforo (3er trimestre)	
	Valor programado	Avance de la meta		Valor programado	Avance de la meta		
Enero	N.P.	N.D.	Julio	N.P.	N.D.		
Febrero	N.P.	N.D.	Agosto	N.P.	N.D.		
Marzo	0.00	0.00	Septiembre	0.00	10.00		
Abril	N.P.	N.D.	Octubre	N.P.			
Mayo	N.P.	N.D.	Noviembre	N.P.			
Junio	5.00	9.00	Diciembre	7.00			

Medios de verificación Resultados de Beneficiarios de Convocatorias del Coecytjal en materia de Difusión y Divulgación de la Ciencia, Tecnología e Innovación www.coecytjal.org.mx

Observaciones

Eventos de difusión de la ciencia, tecnología e innovación (Coloquios, congresos, concursos, exposiciones, semanas científicas, entre otras). Debido a la vinculación que se realizó con instituciones educativas y asociaciones se han realizado y participado en un mayor número de eventos de difusión de la ciencia, tecnología e innovación (Coloquios, congresos, concursos, exposiciones, semanas científicas, entre otras).

Debido a la vinculación que se realizó con instituciones educativas y asociaciones se han realizado y participado en un mayor número de eventos de difusión de la ciencia, tecnología e innovación (Coloquios, congresos, concursos, exposiciones, semanas científicas, entre otras).

Debido a la vinculación que se realizó con instituciones educativas y asociaciones se han realizado y participado en un mayor número de eventos de difusión de la ciencia, tecnología e innovación (Coloquios, congresos, concursos, exposiciones, semanas científicas, entre otras).

Eventos de difusión de la ciencia, tecnología e innovación (Coloquios, congresos, concursos, exposiciones, semanas científicas, entre otras).

Debido a la vinculación que se realizó con instituciones educativas y asociaciones se han realizado y participado en un mayor número de eventos de difusión de la ciencia, tecnología e innovación (Coloquios, congresos, concursos, exposiciones, semanas científicas, entre otras).

Eventos de difusión de la ciencia, tecnología e innovación (Coloquios, congresos, concursos, exposiciones, semanas científicas, entre otras).

Debido a la vinculación que se realizó con instituciones educativas y asociaciones se han realizado y participado en un mayor número de eventos de difusión de la ciencia, tecnología e innovación (Coloquios, congresos, concursos, exposiciones, semanas científicas, entre otras).

**GOBIERNO DEL ESTADO DE JALISCO
PRESUPUESTO DE EGRESOS PARA EL EJERCICIO FISCAL 2018**

Ficha Técnica de Indicador

Sistema de Evaluación del Desempeño (SED)

Debido al proceso electoral y cambio de poder gubernamental, las organizaciones solicitaron adelantar los procesos emanados del Programa de Difusión y divulgación de la Ciencia, Tecnología e innovación, Jalisco 2018

- 1 El presente documento despliega la información perteneciente a los indicadores estratégicos y gestión de aquellos Programas presupuestarios que proveen de bienes y servicios que generan valor público a la ciudadanía jalisciense.
- 2 Se muestra el número del Componente relacionado con el indicador.

GOBIERNO DEL ESTADO DE JALISCO
PRESUPUESTO DE EGRESOS PARA EL EJERCICIO FISCAL 2018

Ficha Técnica de Indicador

Sistema de Evaluación del Desempeño (SED)

Gobierno del Estado de Jalisco

Seguimiento de Indicadores

Secretaría de Planeación,
Administración y Finanzas

Datos del Programa ¹

Programa de Impulso a la Ciencia y Desarrollo Tecnológico

Eje: Educación de calidad

Tema Central: Ciencia y tecnología

¿Quién gasta?

12	Unidad Presupuestal	000	Unidad Responsable	00258	Unidad Ejecutora del Gasto
Secretaría de Innovación, Ciencia y Tecnología		Secretaría de Innovación, Ciencia y Tecnología		Dirección General de Ciencia y Desarrollo Tecnológico	

¿Para qué se gasta?

Finalidad	Función	Subfunción
Desarrollo Económico	Ciencia, Tecnología e Innovación	Servicios Científicos y Tecnológicos

Objetivos

Nivel	Clave Componente	Resumen Narrativo
Componente	C3 ²	Proyectos de plataformas tecnológicas implementados para el desarrollo tecnológico de Jalisco

Datos del Indicador

Denominación	Método de cálculo
Total de Plataformas Tecnológicas en fase de gestión	$(\text{Plataformas Tecnológicas Implementadas en Gestión (Realizado)} / \text{Plataformas Tecnológicas Implementadas en Gestión (Programado)}) * 100$

Descripción del Indicador
El indicador mide la sumatoria de Plataformas Tecnológicas que se encuentran desarrolladas

Tipo de Indicador	Gestión	Dimensión del Indicador	Eficacia	Año de Medición del Resultado	2018
Cobertura	Estatual	Frecuencia de Medición	Semestral		

Parámetros de semaforización						Meta Institucional	Meta Valor	Unidad de medida (meta valor)	Desagregado meta valor por género	
0	20.00	20.01	80.00	80.01	130	100%	6	Plataforma	Hombre	Mujer
						Sentido del Indicador	Línea Base (meta valor)	Año (Línea base)	Tipo de Acumulación	
						Ascendente	5	2017	Suma	

Resultados

Valor Programado	0.00	Avance de la Meta (3er trimestre)	N.D.	% Avance de la Meta (3er trimestre)	N.D.	Semáforo (3er trimestre)	
	Valor programado	Avance de la meta		Valor programado	Avance de la meta		
Enero	N.P.	N.D.	Julio	N.P.	N.D.		
Febrero	N.P.	N.D.	Agosto	N.P.	N.D.		
Marzo	N.P.	N.D.	Septiembre	N.P.	N.D.		
Abril	N.P.	N.D.	Octubre	N.P.			
Mayo	N.P.	N.D.	Noviembre	N.P.			
Junio	0.00	N.D.	Diciembre	6.00			

Medios de verificación http://sicyt.jalisco.gob.mx/sites/sicyt.jalisco.gob.mx/files/agenda_de_innovacion_de_jalisco.pdf

Observaciones

- 1 El presente documento despliega la información perteneciente a los indicadores estratégicos y gestión de aquellos Programas presupuestarios que proveen de bienes y servicios que generan valor público a la ciudadanía jalisciense.
- 2 Se muestra el número del Componente relacionado con el indicador.

GOBIERNO DEL ESTADO DE JALISCO
PRESUPUESTO DE EGRESOS PARA EL EJERCICIO FISCAL 2018

Ficha Técnica de Indicador

Sistema de Evaluación del Desempeño (SED)

Gobierno del Estado de Jalisco

Seguimiento de Indicadores

Secretaría de Planeación,
Administración y Finanzas

Datos del Programa ¹

Programa de Impulso a la Ciencia y Desarrollo Tecnológico

Eje: Educación de calidad

Tema Central: Ciencia y tecnología

¿Quién gasta?

12	Unidad Presupuestal	000	Unidad Responsable	00258	Unidad Ejecutora del Gasto
Secretaría de Innovación, Ciencia y Tecnología		Secretaría de Innovación, Ciencia y Tecnología		Dirección General de Ciencia y Desarrollo Tecnológico	

¿Para qué se gasta?

Finalidad	Función	Subfunción
Desarrollo Económico	Ciencia, Tecnología e Innovación	Servicios Científicos y Tecnológicos

Objetivos

Nivel	Clave Componente	Resumen Narrativo
Actividad	C3-01 ²	Integración, articulación y seguimiento de proyectos de plataformas tecnológicas

Datos del Indicador

Denominación	Método de cálculo
Total de Proyectos implementados (en seguimiento) o en fase de implementación	(Proyectos en fase de implementación e implementados (Realizado) / Proyectos en fase de implementación e implementados (Programado))*100

Descripción del Indicador
Conformado por la sumatoria de los proyectos implementados o en fase de implementación que forman parte de las Plataformas Tecnológicas

Tipo de Indicador	Gestión	Dimensión del Indicador	Eficacia	Año de Medición del Resultado	2018
Cobertura	Estatal	Frecuencia de Medición	Trimestral		

			Desagregado meta valor por género				
		Meta Institucional	Meta Valor	Unidad de medida (meta valor)	Hombre	Mujer	
Parámetros de semaforización			100%	12	Proyecto	No disponible	No disponible
0	20.00	20.01	80.00	80.01	130		
		Sentido del Indicador	Línea Base (meta valor)	Año (Línea base)	Tipo de Acumulación		
		Ascendente	8	2017	Suma		

Resultados

Valor Programado	9.00	Avance de la Meta (3er trimestre)	9.00	% Avance de la Meta (3er trimestre)	100.0%	Semáforo (3er trimestre)	
	Valor programado	Avance de la meta		Valor programado	Avance de la meta		
Enero	N.P.	N.D.	Julio	N.P.	N.D.		
Febrero	N.P.	N.D.	Agosto	N.P.	N.D.		
Marzo	3.00	3.00	Septiembre	3.00	3.00		
Abril	N.P.	N.D.	Octubre	N.P.			
Mayo	N.P.	N.D.	Noviembre	N.P.			
Junio	3.00	3.00	Diciembre	3.00			

Medios de verificación Informes de trabajos y avances, cierre de actas, documentos de seguimiento a proyectos en resguardo de la Secretaría de Innovación, Ciencia y Tecnología

Observaciones

- 1 El presente documento despliega la información perteneciente a los indicadores estratégicos y gestión de aquellos Programas presupuestarios que proveen de bienes y servicios que generan valor público a la ciudadanía jalisciense.
- 2 Se muestra el número del Componente relacionado con el indicador.

GOBIERNO DEL ESTADO DE JALISCO
PRESUPUESTO DE EGRESOS PARA EL EJERCICIO FISCAL 2018

Ficha Técnica de Indicador

Sistema de Evaluación del Desempeño (SED)

Gobierno del Estado de Jalisco

Seguimiento de Indicadores

Secretaría de Planeación,
Administración y Finanzas

Datos del Programa ¹

Programa de Impulso a la Ciencia y Desarrollo Tecnológico

Eje: Educación de calidad

Tema Central: Ciencia y tecnología

¿Quién gasta?

12	Unidad Presupuestal	000	Unidad Responsable	00258	Unidad Ejecutora del Gasto
Secretaría de Innovación, Ciencia y Tecnología		Secretaría de Innovación, Ciencia y Tecnología		Dirección General de Ciencia y Desarrollo Tecnológico	

¿Para qué se gasta?

Finalidad	Función	Subfunción
Desarrollo Económico	Ciencia, Tecnología e Innovación	Servicios Científicos y Tecnológicos

Objetivos

Nivel	Clave Componente	Resumen Narrativo
Actividad	C3-02 ²	Selección, integración, desarrollo e implementación de estrategias para la gestión de plataformas tecnológicas

Datos del Indicador

Denominación	Total de actividades de gestión					Método de cálculo	$(\text{Actividades de Gestión (Realizado)} / \text{Actividades de Gestión (Programado)}) * 100$				
Descripción del Indicador	El indicador está conformado por la sumatoria de las actividades de gestión para el desarrollo de Plataformas Tecnológicas										
Tipo de Indicador	Gestión	Dimensión del Indicador	Eficacia	Año de Medición del Resultado	2018						
Cobertura	Estatral	Frecuencia de Medición	Trimestral								

Parámetros de semaforización						Meta Institucional	Meta Valor	Unidad de medida (meta valor)	Desagregado meta valor por género	
0	20.00	20.01	80.00	80.01	130	100%	40	Actividad	No disponible	No disponible
						Sentido del Indicador	Línea Base (meta valor)	Año (Línea base)	Tipo de Acumulación	
						Ascendente	30	2017	Suma	

Resultados

Valor Programado	30.00	Avance de la Meta (3er trimestre)	30.00	% Avance de la Meta (3er trimestre)	100.0%	Semáforo (3er trimestre)	
	Valor programado	Avance de la meta		Valor programado	Avance de la meta		
Enero	N.P.	N.D	Julio	N.P.	N.D		
Febrero	N.P.	N.D	Agosto	N.P.	N.D		
Marzo	10.00	10.00	Septiembre	10.00	10.00		
Abril	N.P.	N.D	Octubre	N.P.			
Mayo	N.P.	N.D	Noviembre	N.P.			
Junio	10.00	10.00	Diciembre	10.00			

Medios de verificación Agenda de innovación, informe de avances, acta de integración y cierre, minutas de sesiones de trabajo en resguardo de la Secretaría de Innovación, Ciencia y Tecnología http://sicyt.jalisco.gob.mx/sites/sicyt.jalisco.gob.mx/files/agenda_de_innovacion_de_jalisco.pdf

Observaciones

¹ El presente documento despliega la información perteneciente a los indicadores estratégicos y gestión de aquellos Programas presupuestarios que proveen de bienes y servicios que generan valor público a la ciudadanía jalisciense.
² Se muestra el número del Componente relacionado con el indicador.

GOBIERNO DEL ESTADO DE JALISCO
PRESUPUESTO DE EGRESOS PARA EL EJERCICIO FISCAL 2018

Ficha Técnica de Indicador

Sistema de Evaluación del Desempeño (SED)

Gobierno del Estado de Jalisco

Seguimiento de Indicadores

Secretaría de Planeación,
Administración y Finanzas

Datos del Programa ¹

Proyectos de Innovación, Empresarial y Social

Eje: Tema transversal

Tema Central: Innovación

¿Quién gasta?

12	Unidad Presupuestal	000	Unidad Responsable	00259	Unidad Ejecutora del Gasto
Secretaría de Innovación, Ciencia y Tecnología		Secretaría de Innovación, Ciencia y Tecnología		Dirección General de Innovación Desarrollo Empresarial y Social	

¿Para qué se gasta?

Finalidad	Función	Subfunción
Desarrollo Económico	Ciencia, Tecnología e Innovación	Innovación

Objetivos

Nivel	Clave Componente	Resumen Narrativo
Fin	2	Contribuir al incremento en Jalisco de la capacidad innovadora en los sectores social, económico y gubernamental mediante su vinculación con actores del ecosistema de innovación del estado, los cuales promueven la cultura de innovación, el emprendimiento de alto impacto y el desarrollo tecnológico, empresarial y social.

Datos del Indicador

Denominación	Método de cálculo
Total de agentes de innovación activos en acciones de transformación digital económica y social.	(Agentes de innovación activos en acciones de transformación digital económica y social. (Realizado) / Agentes de innovación activos en acciones de transformación digital económica y social. (Programado))*100

Descripción del Indicador
Mide la cantidad de Agentes de innovación activos en acciones de transformación digital, económica y social.

Tipo de Indicador	Estratégico	Dimensión del Indicador	Eficacia	Año de Medición del Resultado	2018
Cobertura	Estatal	Frecuencia de Medición	Anual		

Parámetros de semaforización						Meta Institucional	Meta Valor	Unidad de medida (meta valor)	Desagregado meta valor por género	
0	75.00	75.01	85.00	85.01	130	100%	490	Agente	No disponible	No disponible
						Sentido del Indicador	Línea Base (meta valor)	Año (Línea base)	Tipo de Acumulación	
						Ascendente	No disponible	No disponible	Suma	

Resultados

Valor Programado	N.P.	Avance de la Meta (3er trimestre)	N.D.	% Avance de la Meta (3er trimestre)	N.D.	Semáforo (3er trimestre)	N.D.
	Valor programado	Avance de la meta		Valor programado	Avance de la meta		
Enero	N.P.	N.D.	Julio	N.P.	N.D.		
Febrero	N.P.	N.D.	Agosto	N.P.	N.D.		
Marzo	N.P.	N.D.	Septiembre	N.P.	N.D.		
Abril	N.P.	N.D.	Octubre	490.00			
Mayo	N.P.	N.D.	Noviembre	N.P.			
Junio	N.P.	N.D.	Diciembre	N.P.			

Medios de verificación CARPETA CONCENTRADORA EVIDENCIAS DGIDES/ Dirección General de Innovación Desarrollo Empresarial y Social/ <https://sicyt.jalisco.gob.mx/innovacion>

Observaciones

- El presente documento despliega la información perteneciente a los indicadores estratégicos y gestión de aquellos Programas presupuestarios que proveen de bienes y servicios que generan valor público a la ciudadanía jalisciense.
- Se muestra el número del Componente relacionado con el indicador.

GOBIERNO DEL ESTADO DE JALISCO
PRESUPUESTO DE EGRESOS PARA EL EJERCICIO FISCAL 2018

Ficha Técnica de Indicador

Sistema de Evaluación del Desempeño (SED)

Gobierno del Estado de Jalisco

Seguimiento de Indicadores

Secretaría de Planeación,
Administración y Finanzas

Datos del Programa ¹

Proyectos de Innovación, Empresarial y Social

Eje: Tema transversal

Tema Central: Innovación

¿Quién gasta?

12	Unidad Presupuestal	000	Unidad Responsable	00259	Unidad Ejecutora del Gasto
Secretaría de Innovación, Ciencia y Tecnología		Secretaría de Innovación, Ciencia y Tecnología		Dirección General de Innovación Desarrollo Empresarial y Social	

¿Para qué se gasta?

Finalidad	Función	Subfunción
Desarrollo Económico	Ciencia, Tecnología e Innovación	Innovación

Objetivos

Nivel	Clave Componente	Resumen Narrativo
Propósito		Emprendedores, empresarios, investigadores, vinculados con inversionistas, mentores, actores gubernamentales para promover el emprendimiento de alto impacto, el desarrollo tecnológico, empresarial y social.

Datos del Indicador

Denominación	Método de cálculo
Total de agentes del ecosistema de innovación vinculados	(Agentes del ecosistema de innovación vinculados (Realizado) / Agentes del ecosistema de innovación vinculados (Programado))*100

Descripción del Indicador
"Mide la cantidad de agentes del ecosistema vinculados para promover el emprendimiento de alto impacto, el desarrollo tecnológico, empresarial y social. "

Tipo de Indicador	Estratégico	Dimensión del Indicador	Eficacia	Año de Medición del Resultado	2018
Cobertura	Estatral	Frecuencia de Medición	Anual		

Parámetros de semaforización						Meta Institucional	Meta Valor	Unidad de medida (meta valor)	Desagregado meta valor por género	
0	70.00	70.01	85.00	85.01	130	100%	151	Agente	No disponible	No disponible
						Sentido del Indicador	Línea Base (meta valor)	Año (Línea base)	Tipo de Acumulación	
						Ascendente	No disponible	No disponible	Suma	

Resultados

Valor Programado	N.P.	Avance de la Meta (3er trimestre)	N.D.	% Avance de la Meta (3er trimestre)	N.D.	Semáforo (3er trimestre)	
	Valor programado	Avance de la meta		Valor programado	Avance de la meta		
Enero	N.P.	N.D.	Julio	N.P.	N.D.		
Febrero	N.P.	N.D.	Agosto	N.P.	N.D.		
Marzo	N.P.	N.D.	Septiembre	N.P.	N.D.		
Abril	N.P.	N.D.	Octubre	151.00			
Mayo	N.P.	N.D.	Noviembre	N.P.			
Junio	N.P.	N.D.	Diciembre	N.P.			

Medios de verificación CARPETA CONCENTRADORA EVIDENCIAS DGIDES/ Dirección General de Innovación Desarrollo Empresarial y Social/ <https://sicyt.jalisco.gob.mx/innovacion>

Observaciones

1 El presente documento despliega la información perteneciente a los indicadores estratégicos y gestión de aquellos Programas presupuestarios que proveen de bienes y servicios que generan valor público a la ciudadanía jalisciense.
2 Se muestra el número del Componente relacionado con el indicador.

GOBIERNO DEL ESTADO DE JALISCO
PRESUPUESTO DE EGRESOS PARA EL EJERCICIO FISCAL 2018

Ficha Técnica de Indicador

Sistema de Evaluación del Desempeño (SED)

Gobierno del Estado de Jalisco

Seguimiento de Indicadores

Secretaría de Planeación,
Administración y Finanzas

Datos del Programa ¹

Proyectos de Innovación, Empresarial y Social

Eje: Tema transversal

Tema Central: Innovación

¿Quién gasta?

12	Unidad Presupuestal	000	Unidad Responsable	00259	Unidad Ejecutora del Gasto
Secretaría de Innovación, Ciencia y Tecnología		Secretaría de Innovación, Ciencia y Tecnología		Dirección General de Innovación Desarrollo Empresarial y Social	

¿Para qué se gasta?

Finalidad	Función	Subfunción
Desarrollo Económico	Ciencia, Tecnología e Innovación	Innovación

Objetivos

Nivel	Clave Componente	Resumen Narrativo
Componente	C1 ²	Soluciones de base tecnológica generadas para resolver problemas específicos en conjunto con actores del ecosistema de innovación de Jalisco.

Datos del Indicador

Denominación	Método de cálculo
Total de proyectos de soluciones innovadoras apoyados	(Proyectos de soluciones innovadoras apoyados (Realizado) / Proyectos de soluciones innovadoras apoyados (Programado))*100

Descripción del Indicador
Mide la cantidad de proyectos de soluciones innovadoras apoyados

Tipo de Indicador	Gestión	Dimensión del Indicador	Eficacia	Año de Medición del Resultado	2018
Cobertura	Estatal	Frecuencia de Medición	Semestral		

			Desagregado meta valor por género				
			Meta Institucional	Meta Valor	Unidad de medida (meta valor)	Hombre	Mujer
			100%	76	Proyecto	No disponible	No disponible
Parámetros de semaforización			Sentido del Indicador	Línea Base (meta valor)	Año (Línea base)	Tipo de Acumulación	
0	75.00	75.01	85.00	85.01	130		
			Ascendente	No disponible	No disponible	Suma	

Resultados

Valor Programado	76.00	Avance de la Meta (3er trimestre)	76.00	% Avance de la Meta (3er trimestre)	100.0%	Semáforo (3er trimestre)	
	Valor programado	Avance de la meta		Valor programado	Avance de la meta		
Enero	N.P.	N.D.	Julio	N.P.	N.D.		
Febrero	N.P.	N.D.	Agosto	76.00	76.00		
Marzo	N.P.	N.D.	Septiembre	N.P.	N.D.		
Abril	N.P.	N.D.	Octubre	N.P.			
Mayo	N.P.	N.D.	Noviembre	N.P.			
Junio	0.00	0.00	Diciembre	N.P.			

Medios de verificación CARPETA CONCENTRADORA EVIDENCIAS DGIDES/ Dirección General de Innovación Desarrollo Empresarial y Social/ <https://sicyt.jalisco.gob.mx/innovacion>

Observaciones

¹ El presente documento despliega la información perteneciente a los indicadores estratégicos y gestión de aquellos Programas presupuestarios que proveen de bienes y servicios que generan valor público a la ciudadanía jalisciense.
² Se muestra el número del Componente relacionado con el indicador.

GOBIERNO DEL ESTADO DE JALISCO
PRESUPUESTO DE EGRESOS PARA EL EJERCICIO FISCAL 2018

Ficha Técnica de Indicador

Sistema de Evaluación del Desempeño (SED)

Gobierno del Estado de Jalisco

Seguimiento de Indicadores

Secretaría de Planeación,
Administración y Finanzas

Datos del Programa ¹

Proyectos de Innovación, Empresarial y Social

Eje: Tema transversal

Tema Central: Innovación

¿Quién gasta?

12	Unidad Presupuestal	000	Unidad Responsable	00259	Unidad Ejecutora del Gasto
Secretaría de Innovación, Ciencia y Tecnología		Secretaría de Innovación, Ciencia y Tecnología		Dirección General de Innovación Desarrollo Empresarial y Social	

¿Para qué se gasta?

Finalidad	Función	Subfunción
Desarrollo Económico	Ciencia, Tecnología e Innovación	Innovación

Objetivos

Nivel	Clave Componente	Resumen Narrativo
Actividad	C1-01 ²	Estimulación de la generación de nuevas ideas de soluciones innovadoras con impacto social

Datos del Indicador

Denominación	Método de cálculo
Total de anteproyectos de soluciones innovadoras generados	$(\text{Anteproyectos de soluciones innovadoras generados (Realizado)} / \text{Anteproyectos de soluciones innovadoras generados (Programado)}) * 100$

Descripción del Indicador
Mide la cantidad de anteproyectos innovadores, ya sean startups, productos, servicios, políticas públicas, empresas, proyectos sin fines de lucro entre otros, identificados entre los actores del ecosistema de innovación.

Tipo de Indicador	Gestión	Dimensión del Indicador	Eficacia	Año de Medición del Resultado	2018
Cobertura	Estatal	Frecuencia de Medición	Trimestral		

						Desagregado meta valor por género				
						Meta Institucional	Meta Valor	Unidad de medida (meta valor)	Hombre	Mujer
Parámetros de semaforización						100%	400	Anteproyecto	No disponible	No disponible
0	75.00	75.01	85.00	85.01	130	Sentido del Indicador	Línea Base (meta valor)	Año (Línea base)	Tipo de Acumulación	
						Ascendente	400	2016	Suma	

Resultados

Valor Programado	0.00	Avance de la Meta (3er trimestre)	0.00	% Avance de la Meta (3er trimestre)	N.D	Semáforo (3er trimestre)	
	Valor programado	Avance de la meta		Valor programado	Avance de la meta		
Enero	N.P.	N.D	Julio	N.P.	N.D		
Febrero	N.P.	N.D	Agosto	N.P.	N.D		
Marzo	0.00	0.00	Septiembre	0.00	0.00		
Abril	N.P.	N.D	Octubre	400.00			
Mayo	N.P.	N.D	Noviembre	N.P.			
Junio	0.00	0.00	Diciembre	N.P.			

Medios de verificación CARPETA CONCENTRADORA EVIDENCIAS DGIDES/ Dirección General de Innovación Desarrollo Empresarial y Social/
<https://sicyt.jalisco.gob.mx/innovacion>

Observaciones

¹ El presente documento despliega la información perteneciente a los indicadores estratégicos y gestión de aquellos Programas presupuestarios que proveen de bienes y servicios que generan valor público a la ciudadanía jalisciense.
² Se muestra el número del Componente relacionado con el indicador.

GOBIERNO DEL ESTADO DE JALISCO
PRESUPUESTO DE EGRESOS PARA EL EJERCICIO FISCAL 2018

Ficha Técnica de Indicador

Sistema de Evaluación del Desempeño (SED)

Gobierno del Estado de Jalisco

Seguimiento de Indicadores

Secretaría de Planeación,
Administración y Finanzas

Datos del Programa ¹

Proyectos de Innovación, Empresarial y Social

Eje: Tema transversal

Tema Central: Innovación

¿Quién gasta?

12	Unidad Presupuestal	000	Unidad Responsable	00259	Unidad Ejecutora del Gasto
Secretaría de Innovación, Ciencia y Tecnología		Secretaría de Innovación, Ciencia y Tecnología		Dirección General de Innovación Desarrollo Empresarial y Social	

¿Para qué se gasta?

Finalidad	Función	Subfunción
Desarrollo Económico	Ciencia, Tecnología e Innovación	Innovación

Objetivos

Nivel	Clave Componente	Resumen Narrativo
Actividad	C1-11 ²	Realización de acciones del proyecto ejecutivo del Parque Chapala Media Park

Datos del Indicador

Denominación	Método de cálculo
Porcentaje de avance en proyecto ejecutivo del Parque Chapala Media Park	(Porcentaje de avance en el proyecto ejecutivo del Chapala Media Park (Realizado) / Porcentaje de avance en el proyecto ejecutivo del Chapala Media Park (Programado))*100

Descripción del Indicador
Este indicador mide el porcentaje de avance del proyecto ejecutivo Parque Chapala Media Park y atracción de primeras producciones.

Tipo de Indicador	Gestión	Dimensión del Indicador	Eficiencia	Año de Medición del Resultado	2018
Cobertura	Estatal	Frecuencia de Medición	Trimestral		

Parámetros de semaforización						Meta Institucional	Meta Valor	Unidad de medida (meta valor)	Desagregado meta valor por género	
0	40.00	40.01	80.00	80.01	130	100%	100	Porcentaje	Hombre	Mujer
									0.00	0.00
						Sentido del Indicador	Línea Base (meta valor)	Año (Línea base)	Tipo de Acumulación	
						Ascendente	No disponible	No disponible	Suma	

Resultados

Valor Programado	100.00	Avance de la Meta (3er trimestre)	60.00	% Avance de la Meta (3er trimestre)	60.0%	Semáforo (3er trimestre)	
	Valor programado	Avance de la meta		Valor programado	Avance de la meta		
Enero	N.P.	N.D		Julio	N.D		
Febrero	N.P.	N.D		Agosto	N.P.		
Marzo	30.00	30.00		Septiembre	40.00	0.00	
Abril	N.P.	N.D		Octubre	N.P.		
Mayo	N.P.	N.D		Noviembre	N.P.		
Junio	30.00	30.00		Diciembre	0.00		

Medios de verificación Reportes de avance del proyecto ejecutivo y primeras producciones.

Observaciones

Nos informa la Dirección Administrativa de la SICyT en correo fechado el día 21 de septiembre que no se registró avance en este trimestre por no haberse contado con los estudios pertinentes para que la SIOP realizara las inversiones de obra pública que se tenían programadas. No obstante, lo anterior se siguen realizando acciones para ir adelante con la habilitación y la operación del parque en próxima fecha.

Con relación al cumplimiento del Componente 1 Actividad 11: Porcentaje de Avance en Proyecto Ejecutivo del Parque Chapala Media Park: la Dirección Administrativa de la SICyT nos informa mediante correo electrónico fechado el día 21 de septiembre que no se registró avance en este trimestre por no haberse contado con los estudios pertinentes para que la SIOP realizara las inversiones de obra pública que se tenían programadas. No obstante, lo anterior se siguen realizando acciones para ir adelante con la habilitación y la operación del parque en próxima fecha.

El cumplimiento de la meta del componente 2: Total de empresas apoyadas en procesos de innovación, se logró en el tercer trimestre como se había programado. La meta se registra en el mes de septiembre, debido a que las fechas de los talleres que se planearon en agosto para las distintas cámaras agrupadas en el Clúster de la Moda (Vestir, Calzado, Textil y Mueblera), se tuvieron que mover ya que coincidieron con eventos propios de este Consejo que les significaron ingresos, por lo que dicho cronograma se reprogramó para el mes de septiembre y poder contar con su participación.

1 El presente documento despliega la información perteneciente a los indicadores estratégicos y gestión de aquellos Programas presupuestarios que proveen de bienes y servicios id que generan valor público a la ciudadanía jalisciense. Dirección General de Programación, Presupuesto y Evaluación del Gasto Público

2 Se muestra el número del Componente relacionado con el indicador.

GOBIERNO DEL ESTADO DE JALISCO
PRESUPUESTO DE EGRESOS PARA EL EJERCICIO FISCAL 2018

Ficha Técnica de Indicador

Sistema de Evaluación del Desempeño (SED)

Gobierno del Estado de Jalisco

Seguimiento de Indicadores

Secretaría de Planeación,
Administración y Finanzas

Datos del Programa ¹

Proyectos de Innovación, Empresarial y Social

Eje: Tema transversal

Tema Central: Innovación

¿Quién gasta?

12	Unidad Presupuestal	000	Unidad Responsable	00259	Unidad Ejecutora del Gasto
Secretaría de Innovación, Ciencia y Tecnología		Secretaría de Innovación, Ciencia y Tecnología		Dirección General de Innovación Desarrollo Empresarial y Social	

¿Para qué se gasta?

Finalidad	Función	Subfunción
Desarrollo Económico	Ciencia, Tecnología e Innovación	Innovación

Objetivos







Nivel	Clave Componente	Resumen Narrativo
Actividad	C1-02 ²	Capacitación a emprendedores que desarrollen soluciones innovadoras viables.

Datos del Indicador

Denominación	Método de cálculo
Total de proyectos de soluciones innovadores apoyados con mentoría y capacitación	(Proyectos de soluciones innovadores apoyados con mentoría y capacitación (Realizado) / Proyectos de soluciones innovadores apoyados con mentoría y capacitación (Programado))*100

Descripción del Indicador
Mide a aquellos proyectos seleccionados cuyos líderes recibieron capacitación especializada o mentoría para que el proyecto sea exitoso.

Tipo de Indicador	Gestión	Dimensión del Indicador	Eficacia	Año de Medición del Resultado	2018
Cobertura	Estatal	Frecuencia de Medición	Trimestral		

						Desagregado meta valor por género				
						Meta Institucional	Meta Valor	Unidad de medida (meta valor)	Hombre	Mujer
						100%	60	Proyecto	No disponible	No disponible
Parámetros de semaforización						Sentido del Indicador	Línea Base (meta valor)	Año (Línea base)	Tipo de Acumulación	
0	65.00	65.01	85.00	85.01	130	Ascendente	No disponible	No disponible	Suma	
										

Resultados

Valor Programado	0.00	Avance de la Meta (3er trimestre)	0.00	% Avance de la Meta (3er trimestre)	N.D	Semáforo (3er trimestre)	
	Valor programado	Avance de la meta		Valor programado	Avance de la meta		
Enero	N.P.	N.D	Julio	N.P.	N.D		
Febrero	N.P.	N.D	Agosto	N.P.	N.D		
Marzo	0.00	0.00	Septiembre	0.00	0.00		
Abril	N.P.	N.D	Octubre	60.00			
Mayo	N.P.	N.D	Noviembre	N.P.			
Junio	0.00	0.00	Diciembre	N.P.			

Medios de verificación CARPETA CONCENTRADORA EVIDENCIAS DGIDES/ Dirección General de Innovación Desarrollo Empresarial y Social/
<https://sicyt.jalisco.gob.mx/innovacion>

Observaciones

1 El presente documento despliega la información perteneciente a los indicadores estratégicos y gestión de aquellos Programas presupuestarios que proveen de bienes y servicios que generan valor público a la ciudadanía jalisciense.
2 Se muestra el número del Componente relacionado con el indicador.

GOBIERNO DEL ESTADO DE JALISCO
PRESUPUESTO DE EGRESOS PARA EL EJERCICIO FISCAL 2018

Ficha Técnica de Indicador

Sistema de Evaluación del Desempeño (SED)

Gobierno del Estado de Jalisco

Seguimiento de Indicadores

Secretaría de Planeación,
Administración y Finanzas

Datos del Programa ¹

Proyectos de Innovación, Empresarial y Social

Eje: Tema transversal

Tema Central: Innovación

¿Quién gasta?

12	Unidad Presupuestal	000	Unidad Responsable	00259	Unidad Ejecutora del Gasto
Secretaría de Innovación, Ciencia y Tecnología		Secretaría de Innovación, Ciencia y Tecnología		Dirección General de Innovación Desarrollo Empresarial y Social	

¿Para qué se gasta?

Finalidad	Función	Subfunción
Desarrollo Económico	Ciencia, Tecnología e Innovación	Innovación

Objetivos

Nivel	Clave Componente	Resumen Narrativo
Actividad	C1-03 ²	Vinculación de emprendedores con actores del ecosistema (inversionistas, aceleradoras, medios, mercado, industria y gobierno)

Datos del Indicador

Denominación	Método de cálculo
Total de proyectos de emprendimiento de base tecnológica vinculados con actores del ecosistema	(Proyectos de emprendimiento de base tecnológica vinculados con actores del ecosistema (Realizado) / Proyectos de emprendimiento de base tecnológica vinculados con actores del ecosistema (Programado))*100

Descripción del Indicador
Mide el total de proyectos de soluciones innovadoras vinculados con actores del ecosistema de innovación tales como inversionistas, incubadoras, industria, mentores, para aumentar su probabilidad de éxito.

Tipo de Indicador	Gestión	Dimensión del Indicador	Eficacia	Año de Medición del Resultado	2018
Cobertura	Estatad	Frecuencia de Medición	Trimestral		

Parámetros de semaforización						Desagregado meta valor por género				
						Meta Institucional	Meta Valor	Unidad de medida (meta valor)	Hombre	Mujer
0	60.00	60.01	85.00	85.01	130	100%	6	Proyecto	No disponible	No disponible
						Sentido del Indicador	Línea Base (meta valor)	Año (Línea base)	Tipo de Acumulación	
						Ascendente	No disponible	No disponible	Suma	

Resultados

Valor Programado	0.00	Avance de la Meta (3er trimestre)	0.00	% Avance de la Meta (3er trimestre)	N.D	Semáforo (3er trimestre)	
	Valor programado	Avance de la meta		Valor programado	Avance de la meta		
Enero	N.P.	N.D	Julio	N.P.	N.D		
Febrero	N.P.	N.D	Agosto	N.P.	N.D		
Marzo	0.00	0.00	Septiembre	0.00	0.00		
Abril	N.P.	N.D	Octubre	6.00			
Mayo	N.P.	N.D	Noviembre	N.P.			
Junio	0.00	0.00	Diciembre	N.P.			

Medios de verificación CARPETA CONCENTRADORA EVIDENCIAS DGIDES/ Dirección General de Innovación Desarrollo Empresarial y Social/ <https://sicyt.jalisco.gob.mx/innovacion>

Observaciones

- El presente documento despliega la información perteneciente a los indicadores estratégicos y gestión de aquellos Programas presupuestarios que proveen de bienes y servicios que generan valor público a la ciudadanía jalisciense.
- Se muestra el número del Componente relacionado con el indicador.

GOBIERNO DEL ESTADO DE JALISCO
PRESUPUESTO DE EGRESOS PARA EL EJERCICIO FISCAL 2018

Ficha Técnica de Indicador

Sistema de Evaluación del Desempeño (SED)

Gobierno del Estado de Jalisco

Seguimiento de Indicadores

Secretaría de Planeación,
Administración y Finanzas

Datos del Programa ¹

Proyectos de Innovación, Empresarial y Social

Eje: Tema transversal

Tema Central: Innovación

¿Quién gasta?

12	Unidad Presupuestal	000	Unidad Responsable	00259	Unidad Ejecutora del Gasto
Secretaría de Innovación, Ciencia y Tecnología		Secretaría de Innovación, Ciencia y Tecnología		Dirección General de Innovación Desarrollo Empresarial y Social	

¿Para qué se gasta?

Finalidad	Función	Subfunción
Desarrollo Económico	Ciencia, Tecnología e Innovación	Innovación

Objetivos

Nivel	Clave Componente	Resumen Narrativo
Actividad	C1-04 ²	Estimulación del desarrollo de soluciones digitales para PYMES

Datos del Indicador

Denominación	Método de cálculo
Total de proyectos de soluciones digitales desarrollados	$(\text{Proyectos de soluciones digitales desarrollados (Realizado)} / \text{Proyectos de soluciones digitales desarrollados (Programado)}) * 100$

Descripción del Indicador
Mide el total de soluciones digitales desarrolladas para pymes.

Tipo de Indicador	Gestión	Dimensión del Indicador	Eficacia	Año de Medición del Resultado	2018
Cobertura	Estatal	Frecuencia de Medición	Trimestral		

Parámetros de semaforización						Meta Institucional	Meta Valor	Unidad de medida (meta valor)	Desagregado meta valor por género	
0	60.00	60.01	75.00	75.01	130	100%	10	Proyecto	Hombre	Mujer
									No disponible	10.00
						Sentido del Indicador	Línea Base (meta valor)	Año (Línea base)	Tipo de Acumulación	
						Ascendente	No disponible	No disponible	Suma	

Resultados

Valor Programado	10.00	Avance de la Meta (3er trimestre)	10.00	% Avance de la Meta (3er trimestre)	100.0%	Semáforo (3er trimestre)	
	Valor programado	Avance de la meta		Valor programado	Avance de la meta		
Enero	N.P.	N.D.	Julio	N.P.	N.D.		
Febrero	N.P.	N.D.	Agosto	N.P.	N.D.		
Marzo	0.00	0.00	Septiembre	10.00	10.00		
Abril	N.P.	N.D.	Octubre	N.P.			
Mayo	N.P.	N.D.	Noviembre	N.P.			
Junio	0.00	0.00	Diciembre	0.00			

Medios de verificación CARPETA CONCENTRADORA EVIDENCIAS DGIDES/ Dirección General de Innovación Desarrollo Empresarial y Social/
<https://sicyt.jalisco.gob.mx/innovacion>

Observaciones

¹ El presente documento despliega la información perteneciente a los indicadores estratégicos y gestión de aquellos Programas presupuestarios que proveen de bienes y servicios que generan valor público a la ciudadanía jalisciense.

² Se muestra el número del Componente relacionado con el indicador.

GOBIERNO DEL ESTADO DE JALISCO
PRESUPUESTO DE EGRESOS PARA EL EJERCICIO FISCAL 2018

Ficha Técnica de Indicador

Sistema de Evaluación del Desempeño (SED)

Gobierno del Estado de Jalisco

Seguimiento de Indicadores

Secretaría de Planeación,
Administración y Finanzas

Datos del Programa ¹

Proyectos de Innovación, Empresarial y Social

Eje: Tema transversal

Tema Central: Innovación

¿Quién gasta?

12	Unidad Presupuestal	000	Unidad Responsable	00259	Unidad Ejecutora del Gasto
Secretaría de Innovación, Ciencia y Tecnología		Secretaría de Innovación, Ciencia y Tecnología		Dirección General de Innovación Desarrollo Empresarial y Social	

¿Para qué se gasta?

Finalidad	Función	Subfunción
Desarrollo Económico	Ciencia, Tecnología e Innovación	Innovación

Objetivos

Nivel	Clave Componente	Resumen Narrativo
Actividad	C1-05 ²	Promoción de la generación de soluciones basadas en Internet de las cosas (IoT) en empresas de los sectores estratégicos del estado.

Datos del Indicador

Denominación	Método de cálculo
Total de talleres en tema de Industria 4.0 impartidos a PyMEs	(Talleres en tema de Industria 4.0 impartidos a PyMEs (Realizado) / Talleres en tema de Industria 4.0 impartidos a PyMEs (Programado))*100

Descripción del Indicador
Mide la cantidad de talleres impartidos a PyMEs de Jalisco en Industria 4.0 y sus tecnologías, especialmente de IoT para incentivar su adopción y ser competitivas a nivel global.

Tipo de Indicador	Gestión	Dimensión del Indicador	Eficacia	Año de Medición del Resultado	2018
Cobertura	Estatal	Frecuencia de Medición	Trimestral		

			Desagregado meta valor por género				
			Meta Institucional	Meta Valor	Unidad de medida (meta valor)	Hombre	Mujer
			100%	6	Taller	No disponible	No disponible
Parámetros de semaforización			Sentido del Indicador	Línea Base (meta valor)	Año (Línea base)	Tipo de Acumulación	
0	40.00	40.01	80.00	80.01	130		
			Ascendente	No disponible	No disponible	Suma	

Resultados

Valor Programado	6.00	Avance de la Meta (3er trimestre)	6.00	% Avance de la Meta (3er trimestre)	100.0%	Semáforo (3er trimestre)	
-------------------------	------	--	------	--	--------	---------------------------------	--

	Valor programado	Avance de la meta		Valor programado	Avance de la meta
Enero	N.P.	N.D.	Julio	N.P.	N.D.
Febrero	N.P.	N.D.	Agosto	6.00	6.00
Marzo	0.00	0.00	Septiembre	N.P.	N.D.
Abril	N.P.	N.D.	Octubre	N.P.	
Mayo	N.P.	N.D.	Noviembre	N.P.	
Junio	0.00	0.00	Diciembre	0.00	

Medios de verificación CARPETA CONCENTRADORA EVIDENCIAS DGIDES/ Dirección General de Innovación Desarrollo Empresarial y Social/ <https://sicyt.jalisco.gob.mx/innovacion>

Observaciones

¹ El presente documento despliega la información perteneciente a los indicadores estratégicos y gestión de aquellos Programas presupuestarios que proveen de bienes y servicios que generan valor público a la ciudadanía jalisciense.
² Se muestra el número del Componente relacionado con el indicador.

GOBIERNO DEL ESTADO DE JALISCO
PRESUPUESTO DE EGRESOS PARA EL EJERCICIO FISCAL 2018

Ficha Técnica de Indicador

Sistema de Evaluación del Desempeño (SED)

Gobierno del Estado de Jalisco

Seguimiento de Indicadores

Secretaría de Planeación,
Administración y Finanzas

Datos del Programa ¹

Proyectos de Innovación, Empresarial y Social

Eje: Tema transversal

Tema Central: Innovación

¿Quién gasta?

12	Unidad Presupuestal	000	Unidad Responsable	00259	Unidad Ejecutora del Gasto
Secretaría de Innovación, Ciencia y Tecnología		Secretaría de Innovación, Ciencia y Tecnología		Dirección General de Innovación Desarrollo Empresarial y Social	

¿Para qué se gasta?

Finalidad	Función	Subfunción
Desarrollo Económico	Ciencia, Tecnología e Innovación	Innovación

Objetivos

Nivel	Clave Componente	Resumen Narrativo
Componente	C2 ²	PyMes fortalecidas en temas de innovación, emprendimiento de base tecnológica y transformación digital, a través de los CIADES, para aumentar la competitividad en las regiones.

Datos del Indicador

Denominación	Método de cálculo
Total de empresas apoyadas en procesos de innovación.	(Empresas apoyadas en procesos de innovación (Realizado) / Empresas apoyadas en procesos de innovación (Programado))*100

Descripción del Indicador
Mide la cantidad de empresas de base tecnológica apoyadas para aumentar su competitividad en las regiones

Tipo de Indicador	Gestión	Dimensión del Indicador	Eficacia	Año de Medición del Resultado	2018
Cobertura	Estatal	Frecuencia de Medición	Trimestral		

						Desagregado meta valor por género				
						Meta Institucional	Meta Valor	Unidad de medida (meta valor)	Hombre	Mujer
						100%	75	Empresa	No disponible	No disponible
Parámetros de semaforización						Sentido del Indicador	Línea Base (meta valor)	Año (Línea base)	Tipo de Acumulación	
0	75.00	75.01	85.00	85.01	130	Ascendente	No disponible	No disponible	Suma	

Resultados

Valor Programado	75.00	Avance de la Meta (3er trimestre)	75.00	% Avance de la Meta (3er trimestre)	100.0%	Semáforo (3er trimestre)	
-------------------------	-------	--	-------	--	--------	---------------------------------	--

	Valor programado	Avance de la meta		Valor programado	Avance de la meta
Enero	N.P.	N.D.	Julio	N.P.	N.D.
Febrero	N.P.	N.D.	Agosto	75.00	N.D.
Marzo	0.00	0.00	Septiembre	N.P.	75.00
Abril	N.P.	N.D.	Octubre	N.P.	
Mayo	N.P.	N.D.	Noviembre	N.P.	
Junio	0.00	0.00	Diciembre	0.00	

Medios de verificación CARPETA CONCENTRADORA EVIDENCIAS DGIDES/ Dirección General de Innovación Desarrollo Empresarial y Social/ <https://sicyt.jalisco.gob.mx/innovacion>

Observaciones

Nos informa la Dirección Administrativa de la SICyT en correo fechado el día 21 de septiembre que no se registró avance en este trimestre por no haberse contado con los estudios pertinentes para que la SIOP realizara las inversiones de obra pública que se tenían programadas. No obstante, lo anterior se siguen realizando acciones para ir adelante con la habilitación y la operación del parque en próxima fecha.

Con relación al cumplimiento del Componente 1 Actividad 11: Porcentaje de Avance en Proyecto Ejecutivo del Parque Chapala Media Park: la Dirección Administrativa de la SICyT nos informa mediante correo electrónico fechado el día 21 de septiembre que no se registró avance en este trimestre por no haberse contado con los estudios pertinentes para que la SIOP realizara las inversiones de obra pública que se tenían programadas. No obstante, lo anterior se siguen realizando acciones para ir adelante con la habilitación y la operación del parque en próxima fecha.

El cumplimiento de la meta del componente 2: Total de empresas apoyadas en procesos de innovación, se logró en el tercer trimestre como se había programado. La meta se registra en el mes de septiembre, debido a que las fechas de los talleres que se planearon en agosto para las distintas cámaras agrupadas en el Clúster de la Moda (Vestir, Calzado, Textil y Mueblera), se tuvieron que mover ya que coincidieron con eventos propios de este Consejo que les significaron ingresos, por lo que dicho cronograma se reprogramó para el mes de septiembre y poder contar con su participación.

¹ El presente documento despliega la información perteneciente a los indicadores estratégicos de gestión de aquellos programas presupuestales que forman parte del Programa de Gobierno del Estado de Jalisco que generan valor público a la ciudadanía jalisciense.

² Se muestra el número del Componente relacionado con el indicador.

GOBIERNO DEL ESTADO DE JALISCO
PRESUPUESTO DE EGRESOS PARA EL EJERCICIO FISCAL 2018

Ficha Técnica de Indicador

Sistema de Evaluación del Desempeño (SED)

Gobierno del Estado de Jalisco

Seguimiento de Indicadores

Secretaría de Planeación,
Administración y Finanzas

Datos del Programa ¹

Proyectos de Innovación, Empresarial y Social

Eje: Tema transversal

Tema Central: Innovación

¿Quién gasta?

12	Unidad Presupuestal	000	Unidad Responsable	00259	Unidad Ejecutora del Gasto
Secretaría de Innovación, Ciencia y Tecnología		Secretaría de Innovación, Ciencia y Tecnología		Dirección General de Innovación Desarrollo Empresarial y Social	

¿Para qué se gasta?

Finalidad	Función	Subfunción
Desarrollo Económico	Ciencia, Tecnología e Innovación	Innovación

Objetivos

Nivel	Clave Componente	Resumen Narrativo
Actividad	C2-06 ²	Capacitación en herramientas digitales para la formación de agentes de innovación en las empresas

Datos del Indicador

Denominación	Método de cálculo
Total de pequeñas y medianas empresas capacitadas en herramientas digitales para el desarrollo empresarial	(Pequeñas y medianas empresas capacitadas en herramientas digitales para el desarrollo empresarial (Realizado) / Pequeñas y medianas empresas capacitadas en herramientas digitales para el desarrollo empresarial (Programado))*100

Descripción del Indicador
Mide el número de empresas que reciben capacitación para formar agentes de innovación

Tipo de Indicador	Gestión	Dimensión del Indicador	Eficacia	Año de Medición del Resultado	2018
Cobertura	Estatal	Frecuencia de Medición	Trimestral		

			Desagregado meta valor por género				
			Meta Institucional	Meta Valor	Unidad de medida (meta valor)	Hombre	Mujer
			100%	50	Empresa	No disponible	No disponible
Parámetros de semaforización			Sentido del Indicador	Línea Base (meta valor)	Año (Línea base)	Tipo de Acumulación	
0	70.00	70.01	85.00	85.01	130		
			Ascendente	No disponible	No disponible	Suma	

Resultados

Valor Programado	50.00	Avance de la Meta (3er trimestre)	50.00	% Avance de la Meta (3er trimestre)	100.0%	Semáforo (3er trimestre)	
	Valor programado	Avance de la meta		Valor programado	Avance de la meta		
Enero	N.P.	N.D.	Julio	N.P.	N.D.		
Febrero	N.P.	N.D.	Agosto	50.00	50.00		
Marzo	0.00	0.00	Septiembre	N.P.	N.D.		
Abril	N.P.	N.D.	Octubre	N.P.			
Mayo	N.P.	N.D.	Noviembre	N.P.			
Junio	0.00	0.00	Diciembre	0.00			

Medios de verificación CARPETA CONCENTRADORA EVIDENCIAS DGIDES/ Dirección General de Innovación Desarrollo Empresarial y Social/ <https://sicyt.jalisco.gob.mx/innovacion>

Observaciones

1 El presente documento despliega la información perteneciente a los indicadores estratégicos y gestión de aquellos Programas presupuestarios que proveen de bienes y servicios que generan valor público a la ciudadanía jalisciense.
2 Se muestra el número del Componente relacionado con el indicador.

GOBIERNO DEL ESTADO DE JALISCO
PRESUPUESTO DE EGRESOS PARA EL EJERCICIO FISCAL 2018

Ficha Técnica de Indicador

Sistema de Evaluación del Desempeño (SED)

Gobierno del Estado de Jalisco

Seguimiento de Indicadores

Secretaría de Planeación,
Administración y Finanzas

Datos del Programa ¹

Proyectos de Innovación, Empresarial y Social

Eje: Tema transversal

Tema Central: Innovación

¿Quién gasta?

12	Unidad Presupuestal	000	Unidad Responsable	00259	Unidad Ejecutora del Gasto
Secretaría de Innovación, Ciencia y Tecnología		Secretaría de Innovación, Ciencia y Tecnología		Dirección General de Innovación Desarrollo Empresarial y Social	

¿Para qué se gasta?

Finalidad	Función	Subfunción
Desarrollo Económico	Ciencia, Tecnología e Innovación	Innovación

Objetivos

Nivel	Clave Componente	Resumen Narrativo
Actividad	C2-07 ²	Vinculación de empresas de base científica y tecnológica en las regiones con actores clave del ecosistema de alta tecnología de Jalisco.

Datos del Indicador

Denominación	Método de cálculo
Total de empresas de base científica o tecnológica vinculadas con actores claves del ecosistema.	(Empresas de base científica o tecnológica vinculadas con actores claves del ecosistema (Realizado) / Empresas de base científica o tecnológica vinculadas con actores claves del ecosistema (Programado))*100

Descripción del Indicador
Mide la vinculación de las empresas de base científica o tecnológica con actores del ecosistema como centros de investigación y desarrollo, inversionistas, entidades gubernamentales, industria para acelerar el desarrollo tecnológico y empresarial.

Tipo de Indicador	Gestión	Dimensión del Indicador	Eficacia	Año de Medición del Resultado	2018
Cobertura	Estatal	Frecuencia de Medición	Trimestral		

Parámetros de semaforización						Meta Institucional	Meta Valor	Unidad de medida (meta valor)	Desagregado meta valor por género	
0	65.00	65.01	85.00	85.01	130	100%	25	Empresa	No disponible	No disponible
■	■	■	■	■		Sentido del Indicador	Línea Base (meta valor)	Año (Línea base)	Tipo de Acumulación	
						Ascendente	No disponible	No disponible	Suma	

Resultados

Valor Programado	25.00	Avance de la Meta (3er trimestre)	25.00	% Avance de la Meta (3er trimestre)	100.0%	Semáforo (3er trimestre)	
	Valor programado	Avance de la meta		Valor programado	Avance de la meta		
Enero	N.P.	N.D.	Julio	N.P.	N.D.		
Febrero	N.P.	N.D.	Agosto	N.P.	N.D.		
Marzo	0.00	0.00	Septiembre	25.00	25.00		
Abril	N.P.	N.D.	Octubre	N.P.			
Mayo	N.P.	N.D.	Noviembre	N.P.			
Junio	0.00	0.00	Diciembre	0.00			

Medios de verificación CARPETA CONCENTRADORA EVIDENCIAS DGIDES/ Dirección General de Innovación Desarrollo Empresarial y Social/ <https://sicyt.jalisco.gob.mx/innovacion>

Observaciones

- El presente documento despliega la información perteneciente a los indicadores estratégicos y gestión de aquellos Programas presupuestarios que proveen de bienes y servicios que generan valor público a la ciudadanía jalisciense.
- Se muestra el número del Componente relacionado con el indicador.

GOBIERNO DEL ESTADO DE JALISCO
PRESUPUESTO DE EGRESOS PARA EL EJERCICIO FISCAL 2018

Ficha Técnica de Indicador

Sistema de Evaluación del Desempeño (SED)

Gobierno del Estado de Jalisco

Seguimiento de Indicadores

Secretaría de Planeación,
Administración y Finanzas

Datos del Programa ¹

Proyectos de Innovación, Empresarial y Social

Eje: Tema transversal

Tema Central: Innovación

¿Quién gasta?

12	Unidad Presupuestal	000	Unidad Responsable	00259	Unidad Ejecutora del Gasto
Secretaría de Innovación, Ciencia y Tecnología		Secretaría de Innovación, Ciencia y Tecnología		Dirección General de Innovación Desarrollo Empresarial y Social	

¿Para qué se gasta?

Finalidad	Función	Subfunción
Desarrollo Económico	Ciencia, Tecnología e Innovación	Innovación

Objetivos

Nivel	Clave Componente	Resumen Narrativo
Componente	C3 ²	Recomendaciones de políticas públicas de innovación y emprendimiento de alto impacto analizadas, priorizadas y socializadas con actores del ecosistema para definir líneas de acción.

Datos del Indicador

Denominación	Método de cálculo
Total de foros: espacios de discusión y análisis de políticas públicas de innovación, emprendimiento de alto impacto organizados.	(Foros: espacios de discusión y análisis de políticas públicas de innovación, emprendimiento de alto impacto organizados. (Realizado) / Foros: espacios de discusión y análisis de políticas públicas de innovación, emprendimiento de alto impacto organizados. (Programado))*100

Descripción del Indicador
Mide la cantidad de foros de análisis y discusión de política pública con actores del ecosistema de innovación, ciencia y tecnología locales, nacionales o internacionales para generar recomendaciones de política pública pertinentes.

Tipo de Indicador	Gestión	Dimensión del Indicador	Eficacia	Año de Medición del Resultado	2018
Cobertura	Estatal	Frecuencia de Medición	Trimestral		

Parámetros de semaforización						Meta Institucional	Meta Valor	Unidad de medida (meta valor)	Desagregado meta valor por género	
0	75.00	75.01	90.00	90.01	130	100%	4	Foro	No disponible	No disponible
						Sentido del Indicador	Línea Base (meta valor)	Año (Línea base)	Tipo de Acumulación	
						Ascendente	No disponible	No disponible	Suma	

Resultados

Valor Programado	0.00	Avance de la Meta (3er trimestre)	0.00	% Avance de la Meta (3er trimestre)	N.D	Semáforo (3er trimestre)	
	Valor programado	Avance de la meta		Valor programado	Avance de la meta		
Enero	N.P.	N.D	Julio	N.P.	N.D		
Febrero	N.P.	N.D	Agosto	N.P.	N.D		
Marzo	0.00	0.00	Septiembre	0.00	0.00		
Abril	N.P.	N.D	Octubre	4.00			
Mayo	N.P.	N.D	Noviembre	N.P.			
Junio	0.00	0.00	Diciembre	N.P.			

Medios de verificación CARPETA CONCENTRADORA EVIDENCIAS DGIDES/ Dirección General de Innovación Desarrollo Empresarial y Social/ <https://sicyt.jalisco.gob.mx/innovacion>

Observaciones

- El presente documento despliega la información perteneciente a los indicadores estratégicos y gestión de aquellos Programas presupuestarios que proveen de bienes y servicios que generan valor público a la ciudadanía jalisciense.
- Se muestra el número del Componente relacionado con el indicador.

GOBIERNO DEL ESTADO DE JALISCO
PRESUPUESTO DE EGRESOS PARA EL EJERCICIO FISCAL 2018

Ficha Técnica de Indicador

Sistema de Evaluación del Desempeño (SED)

Gobierno del Estado de Jalisco

Seguimiento de Indicadores

Secretaría de Planeación,
Administración y Finanzas

Datos del Programa ¹

Proyectos de Innovación, Empresarial y Social

Eje: Tema transversal

Tema Central: Innovación

¿Quién gasta?

12	Unidad Presupuestal	000	Unidad Responsable	00259	Unidad Ejecutora del Gasto
Secretaría de Innovación, Ciencia y Tecnología		Secretaría de Innovación, Ciencia y Tecnología		Dirección General de Innovación Desarrollo Empresarial y Social	

¿Para qué se gasta?

Finalidad	Función	Subfunción
Desarrollo Económico	Ciencia, Tecnología e Innovación	Innovación

Objetivos

Nivel	Clave Componente	Resumen Narrativo
Actividad	C3-10 ²	Desarrollo de un sistema de información y monitoreo del emprendimiento de alto impacto en Jalisco.

Datos del Indicador

Denominación	Método de cálculo
Total de etapas de desarrollo del sistema	(Etapas de desarrollo del sistema (Realizado) / Etapas de desarrollo del sistema (Programado))*100

Descripción del Indicador
 Mide las etapas de desarrollo de un sistema de información y monitoreo del emprendimiento de alto impacto en Jalisco.

Tipo de Indicador	Gestión	Dimensión del Indicador	Eficacia	Año de Medición del Resultado	2018
Cobertura	Estatual	Frecuencia de Medición	Trimestral		

			Desagregado meta valor por género				
			Meta Institucional	Meta Valor	Unidad de medida (meta valor)	Hombre	Mujer
Parámetros de semaforización			100%	1	Etapas	No disponible	No disponible
0	70.00	70.01	85.00	85.01	130		
			Sentido del Indicador	Línea Base (meta valor)	Año (Línea base)	Tipo de Acumulación	
			Ascendente	No disponible	No disponible	Suma	

Resultados

Valor Programado	1.00	Avance de la Meta (3er trimestre)	1.00	% Avance de la Meta (3er trimestre)	100.0%	Semáforo (3er trimestre)	
	Valor programado	Avance de la meta		Valor programado	Avance de la meta		
Enero	N.P.	N.D.	Julio	1.00	1.00		
Febrero	N.P.	N.D.	Agosto	N.P.	N.D.		
Marzo	0.00	0.00	Septiembre	N.P.	N.D.		
Abril	N.P.	N.D.	Octubre	N.P.			
Mayo	N.P.	N.D.	Noviembre	N.P.			
Junio	0.00	0.00	Diciembre	0.00			

Medios de verificación CARPETA CONCENTRADORA EVIDENCIAS DGIDES/ Dirección General de Innovación Desarrollo Empresarial y Social/
<https://sicyt.jalisco.gob.mx/innovacion>

Observaciones

¹ El presente documento despliega la información perteneciente a los indicadores estratégicos y gestión de aquellos Programas presupuestarios que proveen de bienes y servicios que generan valor público a la ciudadanía jalisciense.

² Se muestra el número del Componente relacionado con el indicador.

GOBIERNO DEL ESTADO DE JALISCO
PRESUPUESTO DE EGRESOS PARA EL EJERCICIO FISCAL 2018

Ficha Técnica de Indicador

Sistema de Evaluación del Desempeño (SED)

Gobierno del Estado de Jalisco

Seguimiento de Indicadores

Secretaría de Planeación,
Administración y Finanzas

Datos del Programa ¹

Proyectos de Innovación, Empresarial y Social

Eje: Tema transversal

Tema Central: Innovación

¿Quién gasta?

12	Unidad Presupuestal	000	Unidad Responsable	00259	Unidad Ejecutora del Gasto
Secretaría de Innovación, Ciencia y Tecnología		Secretaría de Innovación, Ciencia y Tecnología		Dirección General de Innovación Desarrollo Empresarial y Social	

¿Para qué se gasta?

Finalidad	Función	Subfunción
Desarrollo Económico	Ciencia, Tecnología e Innovación	Innovación

Objetivos

Nivel	Clave Componente	Resumen Narrativo
Actividad	C3-08 ²	Conclusión de la primera etapa de implementación del Centro de Innovación Social de Alto Impacto (CISAI).

Datos del Indicador

Denominación	Método de cálculo
Porcentaje de avance de la primera etapa del proyecto Centro de Innovación Social de Alto Impacto (CISAI)	$(\text{Avance de la primera etapa del proyecto Centro de Innovación Social de Alto Impacto (CISAI) (Realizado)} / \text{Avance de la primera etapa del proyecto Centro de Innovación Social de Alto Impacto (CISAI) (Programado)}) * 100$

Descripción del Indicador
Mide en qué medida se han cumplido el alcance y los entregables de la primera etapa del Centro de Innovación Social de Alto Impacto (CISAI)

Tipo de Indicador	Gestión	Dimensión del Indicador	Eficacia	Año de Medición del Resultado	2018
Cobertura	Estatral	Frecuencia de Medición	Trimestral		

			Desagregado meta valor por género				
			Meta Institucional	Meta Valor	Unidad de medida (meta valor)	Hombre	Mujer
			100%	1	Etapa	No disponible	No disponible
Parámetros de semaforización			Sentido del Indicador	Línea Base (meta valor)	Año (Línea base)	Tipo de Acumulación	
0	70.00	70.01	85.00	85.01	130		
			Ascendente	No disponible	No disponible	Suma	

Resultados

Valor Programado	1.00	Avance de la Meta (3er trimestre)	1.00	% Avance de la Meta (3er trimestre)	100.0%	Semáforo (3er trimestre)	
	Valor programado	Avance de la meta		Valor programado	Avance de la meta		
Enero	N.P.	N.D.	Julio	N.P.	N.D.		
Febrero	N.P.	N.D.	Agosto	N.P.	N.D.		
Marzo	0.00	0.00	Septiembre	1.00	1.00		
Abril	N.P.	N.D.	Octubre	N.P.			
Mayo	N.P.	N.D.	Noviembre	N.P.			
Junio	0.00	0.00	Diciembre	0.00			

Medios de verificación CARPETA CONCENTRADORA EVIDENCIAS DGIDES/ Dirección General de Innovación Desarrollo Empresarial y Social/ <https://sicyt.jalisco.gob.mx/innovacion>

Observaciones

1 El presente documento despliega la información perteneciente a los indicadores estratégicos y gestión de aquellos Programas presupuestarios que proveen de bienes y servicios que generan valor público a la ciudadanía jalisciense.
2 Se muestra el número del Componente relacionado con el indicador.

GOBIERNO DEL ESTADO DE JALISCO
PRESUPUESTO DE EGRESOS PARA EL EJERCICIO FISCAL 2018

Ficha Técnica de Indicador

Sistema de Evaluación del Desempeño (SED)

Gobierno del Estado de Jalisco

Seguimiento de Indicadores

Secretaría de Planeación,
Administración y Finanzas

Datos del Programa ¹

Proyectos de Innovación, Empresarial y Social

Eje: Tema transversal

Tema Central: Innovación

¿Quién gasta?

12	Unidad Presupuestal	000	Unidad Responsable	00259	Unidad Ejecutora del Gasto
Secretaría de Innovación, Ciencia y Tecnología		Secretaría de Innovación, Ciencia y Tecnología		Dirección General de Innovación Desarrollo Empresarial y Social	

¿Para qué se gasta?

Finalidad	Función	Subfunción
Desarrollo Económico	Ciencia, Tecnología e Innovación	Innovación

Objetivos

Nivel	Clave Componente	Resumen Narrativo
Actividad	C3-09 ²	Coordinación de espacios de discusión y análisis de las recomendaciones de política pública de innovación, en foros con agentes del ecosistema de innovación, ciencia y tecnología.

Datos del Indicador

Denominación	Método de cálculo
Total de espacios de discusión y análisis coordinados	(Espacios de discusión y análisis coordinados (Realizado) / Espacios de discusión y análisis coordinados (Programado))*100

Descripción del Indicador
Mide la cantidad de foros de análisis de política pública con agentes del ecosistema de innovación, ciencia y tecnología.

Tipo de Indicador	Gestión	Dimensión del Indicador	Eficacia	Año de Medición del Resultado	2018
Cobertura	Estatal	Frecuencia de Medición	Trimestral		

			Desagregado meta valor por género				
			Meta Institucional	Meta Valor	Unidad de medida (meta valor)	Hombre	Mujer
			100%	4	Foro	No disponible	No disponible
Parámetros de semaforización			Sentido del Indicador	Línea Base (meta valor)	Año (Línea base)	Tipo de Acumulación	
0	60.00	60.01	75.00	75.01	130		
			Ascendente	No disponible	No disponible	Suma	

Resultados

Valor Programado	0.00	Avance de la Meta (3er trimestre)	0.00	% Avance de la Meta (3er trimestre)	N.D	Semáforo (3er trimestre)	
	Valor programado	Avance de la meta		Valor programado	Avance de la meta		
Enero	N.P.	N.D	Julio	N.P.	N.D		
Febrero	N.P.	N.D	Agosto	N.P.	N.D		
Marzo	0.00	0.00	Septiembre	0.00	0.00		
Abril	N.P.	N.D	Octubre	4.00			
Mayo	N.P.	N.D	Noviembre	N.P.			
Junio	0.00	0.00	Diciembre	N.P.			

Medios de verificación CARPETA CONCENTRADORA EVIDENCIAS DGIDES/ Dirección General de Innovación Desarrollo Empresarial y Social/
<https://sicyt.jalisco.gob.mx/innovacion>

Observaciones

¹ El presente documento despliega la información perteneciente a los indicadores estratégicos y gestión de aquellos Programas presupuestarios que proveen de bienes y servicios que generan valor público a la ciudadanía jalisciense.
² Se muestra el número del Componente relacionado con el indicador.

GOBIERNO DEL ESTADO DE JALISCO
PRESUPUESTO DE EGRESOS PARA EL EJERCICIO FISCAL 2018

Ficha Técnica de Indicador

Sistema de Evaluación del Desempeño (SED)

Gobierno del Estado de Jalisco

Seguimiento de Indicadores

Secretaría de Planeación,
Administración y Finanzas

Datos del Programa ¹

Educación Superior Tecnológica en las Regiones (UTJ)

Eje: Educación de calidad

Tema Central: Sistema educativo

¿Quién gasta?

12	Unidad Presupuestal	050	Unidad Responsable	00260	Unidad Ejecutora del Gasto
Secretaría de Innovación, Ciencia y Tecnología		Universidad Tecnológica de Jalisco		Universidad Tecnológica de Jalisco	

¿Para qué se gasta?

Finalidad	Función	Subfunción
Desarrollo Social	Educación	Educación Superior

Objetivos

Nivel	Clave Componente	Resumen Narrativo
Fin		Contribuir a elevar la cobertura y calidad de la educación superior tecnológica, mediante acciones de difusión permanente, que se vean reflejadas en el incremento en la oferta académica.

Datos del Indicador

Denominación	Método de cálculo
Total de Campañas de difusión	$(\text{Campañas de difusión (Realizado)} / \text{Campañas de difusión (Programado)}) * 100$

Descripción del Indicador	Campañas de difusión
---------------------------	----------------------

Tipo de Indicador	Estratégico	Dimensión del Indicador	Eficiencia	Año de Medición del Resultado	2018
Cobertura	Regional	Frecuencia de Medición	Cuatrinal		

Parámetros de semaforización						Meta Institucional	Meta Valor	Unidad de medida (meta valor)	Desagregado meta valor por género	
0	50.00	50.01	80.00	80.01	130	100%	3	Campaña	Hombre	Mujer
									No disponible	No disponible
Sentido del Indicador						Ascendente	No disponible	Año (Línea base)	Tipo de Acumulación	
Sentido del Indicador						Ascendente	No disponible	No disponible	Suma	

Resultados

Valor Programado	3.00	Avance de la Meta (3er trimestre)	3.00	% Avance de la Meta (3er trimestre)	N.D	Semáforo (3er trimestre)
	Valor programado	Avance de la meta		Valor programado	Avance de la meta	
Enero	3.00	3.00	Julio	N.P.	N.D	
Febrero	N.P.	N.D	Agosto	N.P.	N.D	
Marzo	N.P.	N.D	Septiembre	N.P.	N.D	
Abril	N.P.	0.00	Octubre	N.P.		
Mayo	N.P.	N.D	Noviembre	N.P.		
Junio	N.P.	N.D	Diciembre	N.P.		

Medios de verificación: Reporte estatal de estadística 911 , reporte de ingreso, informes al Consejo Directivo.

Observaciones:

- 1 El presente documento despliega la información perteneciente a los indicadores estratégicos y gestión de aquellos Programas presupuestarios que proveen de bienes y servicios que generan valor público a la ciudadanía jalisciense.
- 2 Se muestra el número del Componente relacionado con el indicador.

GOBIERNO DEL ESTADO DE JALISCO
PRESUPUESTO DE EGRESOS PARA EL EJERCICIO FISCAL 2018

Ficha Técnica de Indicador

Sistema de Evaluación del Desempeño (SED)

Gobierno del Estado de Jalisco

Seguimiento de Indicadores

Secretaría de Planeación,
Administración y Finanzas

Datos del Programa ¹

Educación Superior Tecnológica en las Regiones (UTJ)

Eje: Educación de calidad

Tema Central: Sistema educativo

¿Quién gasta?

12	Unidad Presupuestal	050	Unidad Responsable	00260	Unidad Ejecutora del Gasto
Secretaría de Innovación, Ciencia y Tecnología		Universidad Tecnológica de Jalisco		Universidad Tecnológica de Jalisco	

¿Para qué se gasta?

Finalidad	Función	Subfunción
Desarrollo Social	Educación	Educación Superior

Objetivos

Nivel	Clave Componente	Resumen Narrativo
Propósito		La población de la región recibe educación superior tecnológica pertinente, flexible, equitativa y de calidad.

Datos del Indicador

Denominación	Total de Matrícula		Método de cálculo	(Alumnos matriculados (Realizado) / Alumnos matriculados (Programado))*100	
Descripción del Indicador	La población de la región recibe educación superior tecnológica pertinente, flexible, equitativa y de calidad.				
Tipo de Indicador	Estratégico	Dimensión del Indicador	Eficiencia	Año de Medición del Resultado	2018
Cobertura	Regional	Frecuencia de Medición	Cuatrimestral		

Parámetros de semaforización						Meta Institucional	Meta Valor	Unidad de medida (meta valor)	Desagregado meta valor por género	
0	50.00	50.01	80.00	80.01	130	100%	3,800	Alumno	Hombre	Mujer
■	■	■	■	■		Sentido del Indicador	Línea Base (meta valor)	Año (Línea base)	Tipo de Acumulación	
						Ascendente	No disponible	No disponible	Suma	

Resultados

Valor Programado	0.00	Avance de la Meta (3er trimestre)	0.00	% Avance de la Meta (3er trimestre)	N.D	Semáforo (3er trimestre)	
	Valor programado		Avance de la meta		Valor programado		Avance de la meta
Enero	N.P.		N.D	Julio	N.P.		N.D
Febrero	N.P.		N.D	Agosto	0.00		0.00
Marzo	N.P.		N.D	Septiembre	N.P.		N.D
Abril	0.00		0.00	Octubre	N.P.		
Mayo	N.P.		N.D	Noviembre	N.P.		
Junio	N.P.		N.D	Diciembre	3,800.00		

Medios de verificación: Cuadro estadístico de matrícula, estadística básica Coordinación General de Universidades Tecnológicas y Politécnicas

Observaciones:

- El presente documento despliega la información perteneciente a los indicadores estratégicos y gestión de aquellos Programas presupuestarios que proveen de bienes y servicios que generan valor público a la ciudadanía jalisciense.
- Se muestra el número del Componente relacionado con el indicador.

GOBIERNO DEL ESTADO DE JALISCO
PRESUPUESTO DE EGRESOS PARA EL EJERCICIO FISCAL 2018

Ficha Técnica de Indicador

Sistema de Evaluación del Desempeño (SED)

Gobierno del Estado de Jalisco

Seguimiento de Indicadores

Secretaría de Planeación,
Administración y Finanzas

Datos del Programa ¹

Educación Superior Tecnológica en las Regiones (UTJ)

Eje: Educación de calidad

Tema Central: Sistema educativo

¿Quién gasta?

12	Unidad Presupuestal	050	Unidad Responsable	00260	Unidad Ejecutora del Gasto
Secretaría de Innovación, Ciencia y Tecnología		Universidad Tecnológica de Jalisco		Universidad Tecnológica de Jalisco	

¿Para qué se gasta?

Finalidad	Función	Subfunción
Desarrollo Social	Educación	Educación Superior

Objetivos

Nivel	Clave Componente	Resumen Narrativo
Componente	B7 ²	Matrícula de Alumnos de nuevo ingreso realizada.

Datos del Indicador

Denominación	Método de cálculo				
Total Alumnos atendidos.	$(\text{Número de alumnos (Realizado)} / \text{Número de alumnos (Programado)}) * 100$				
Descripción del Indicador					
Número de alumnos					
Tipo de Indicador	Gestión	Dimensión del Indicador	Eficiencia	Año de Medición del Resultado	2018
Cobertura	Regional	Frecuencia de Medición	Cuatrimestral		

Parámetros de semaforización						Meta Institucional	Meta Valor	Unidad de medida (meta valor)	Desagregado meta valor por género	
0	50.00	50.01	80.00	80.01	130	100%	1,100	Alumno	Hombre	Mujer
									700.00	400.00
						Sentido del Indicador	Línea Base (meta valor)	Año (Línea base)	Tipo de Acumulación	
						Ascendente	No disponible	No disponible	Suma	

Resultados

Valor Programado	1,100.00	Avance de la Meta (3er trimestre)	1,639.00	% Avance de la Meta (3er trimestre)	149.0%	Semáforo (3er trimestre)	
	Valor programado	Avance de la meta		Valor programado	Avance de la meta		
Enero	300.00	473.00	Julio	N.P.	N.D		
Febrero	N.P.	N.D	Agosto	N.P.	N.D		
Marzo	N.P.	N.D	Septiembre	500.00	601.00		
Abril	N.P.	565.00	Octubre	N.P.			
Mayo	300.00	N.D	Noviembre	N.P.			
Junio	N.P.	N.D	Diciembre	N.P.			

Medios de verificación: Cuadro estadístico de matrícula, estadística básica CGUTyP, informes al Consejo Directivo

Observaciones:

- El presente documento despliega la información perteneciente a los indicadores estratégicos y gestión de aquellos Programas presupuestarios que proveen de bienes y servicios que generan valor público a la ciudadanía jalisciense.
- Se muestra el número del Componente relacionado con el indicador.

GOBIERNO DEL ESTADO DE JALISCO
PRESUPUESTO DE EGRESOS PARA EL EJERCICIO FISCAL 2018

Ficha Técnica de Indicador

Sistema de Evaluación del Desempeño (SED)

Gobierno del Estado de Jalisco

Seguimiento de Indicadores

Secretaría de Planeación,
Administración y Finanzas

Datos del Programa ¹

Educación Superior Tecnológica en las Regiones (UTJ)

Eje: Educación de calidad

Tema Central: Sistema educativo

¿Quién gasta?

12	Unidad Presupuestal	050	Unidad Responsable	00260	Unidad Ejecutora del Gasto
Secretaría de Innovación, Ciencia y Tecnología		Universidad Tecnológica de Jalisco		Universidad Tecnológica de Jalisco	

¿Para qué se gasta?

Finalidad	Función	Subfunción
Desarrollo Social	Educación	Educación Superior

Objetivos

Nivel	Clave Componente	Resumen Narrativo
Actividad	B7-01 ²	Contribuir a elevar la cobertura y calidad de la educación superior tecnológica

Datos del Indicador

Denominación	Método de cálculo
Total de Campañas de promoción y difusión	$(\text{Campañas de promoción y difusión (Realizado)} / \text{Campañas de promoción y difusión (Programado)}) * 100$

Descripción del Indicador	Contribuir a elevar la cobertura y calidad de la educación superior tecnológica				
---------------------------	---	--	--	--	--

Tipo de Indicador	Gestión	Dimensión del Indicador	Eficiencia	Año de Medición del Resultado	2018
Cobertura	Regional	Frecuencia de Medición	Trimestral		

Parámetros de semaforización						Meta Institucional	Meta Valor	Unidad de medida (meta valor)	Desagregado meta valor por género	
0	50.00	50.01	80.00	80.01	130	100%	3	Campaña	Hombre	Mujer
									No disponible	No disponible
Sentido del Indicador						Ascendente	No disponible	Año (Línea base)	Tipo de Acumulación	
								No disponible	Suma	

Resultados

Valor Programado	2.00	Avance de la Meta (3er trimestre)	2.00	% Avance de la Meta (3er trimestre)	N.D	Semáforo (3er trimestre)	
	Valor programado	Avance de la meta		Valor programado	Avance de la meta		
Enero	N.P.	N.D	Julio	N.P.	N.D		
Febrero	1.00	1.00	Agosto	N.P.	N.D		
Marzo	N.P.	N.D	Septiembre	N.P.	N.D		
Abril	N.P.	N.D	Octubre	1.00			
Mayo	N.P.	N.D	Noviembre	0.00			
Junio	1.00	1.00	Diciembre	N.P.			

Medios de verificación: Reporte de Promoción, Informes de Consejo. plan de promoción.

Observaciones:

- 1 El presente documento despliega la información perteneciente a los indicadores estratégicos y gestión de aquellos Programas presupuestarios que proveen de bienes y servicios que generan valor público a la ciudadanía jalisciense.
- 2 Se muestra el número del Componente relacionado con el indicador.

GOBIERNO DEL ESTADO DE JALISCO
PRESUPUESTO DE EGRESOS PARA EL EJERCICIO FISCAL 2018

Ficha Técnica de Indicador

Sistema de Evaluación del Desempeño (SED)

Gobierno del Estado de Jalisco

Seguimiento de Indicadores

Secretaría de Planeación,
Administración y Finanzas

Datos del Programa ¹

Educación Superior Tecnológica en las Regiones (UTJ)

Eje: Educación de calidad

Tema Central: Sistema educativo

¿Quién gasta?

12	Unidad Presupuestal	050	Unidad Responsable	00260	Unidad Ejecutora del Gasto
Secretaría de Innovación, Ciencia y Tecnología		Universidad Tecnológica de Jalisco		Universidad Tecnológica de Jalisco	

¿Para qué se gasta?

Finalidad	Función	Subfunción
Desarrollo Social	Educación	Educación Superior

Objetivos

Nivel	Clave Componente	Resumen Narrativo
Actividad	B7-02 ²	Atención de alumnos de primer ingreso matriculados atendidos en sus clases y servicios complementarios (médico, biblioteca, tutorías, etc.)

Datos del Indicador

Denominación	Método de cálculo
Total de alumnos atendidos	(Número de alumnos atendidos (Realizado) / Número de alumnos atendidos (Programado))*100

Descripción del Indicador
Atención de alumnos de primer ingreso matriculados atendidos en sus clases y servicios complementarios (médico, biblioteca, tutorías, etc.)

Tipo de Indicador	Gestión	Dimensión del Indicador	Eficiencia	Año de Medición del Resultado	2018
Cobertura	Regional	Frecuencia de Medición	Trimestral		

Parámetros de semaforización						Meta Institucional	Meta Valor	Unidad de medida (meta valor)	Desagregado meta valor por género	
0	50.00	50.01	80.00	80.01	130	100%	1,100	Alumno	No disponible	No disponible
						Sentido del Indicador	Línea Base (meta valor)	Año (Línea base)	Tipo de Acumulación	
						Ascendente	No disponible	No disponible	Suma	

Resultados

Valor Programado	1,100.00	Avance de la Meta (3er trimestre)	1,639.00	% Avance de la Meta (3er trimestre)	149.0%	Semáforo (3er trimestre)	
	Valor programado	Avance de la meta		Valor programado	Avance de la meta		
Enero	300.00	473.00	Julio	N.P.	N.D		
Febrero	N.P.	N.D	Agosto	N.P.	N.D		
Marzo	N.P.	N.D	Septiembre	500.00	601.00		
Abril	N.P.	N.D	Octubre	N.P.			
Mayo	300.00	565.00	Noviembre	N.P.			
Junio	N.P.	N.D	Diciembre	0.00			

Medios de verificación Cuadro estadístico de matrícula, estadística básica CGUTyP , informes al Consejo Directivo

Observaciones

¹ El presente documento despliega la información perteneciente a los indicadores estratégicos y gestión de aquellos Programas presupuestarios que proveen de bienes y servicios que generan valor público a la ciudadanía jalisciense.

² Se muestra el número del Componente relacionado con el indicador.

GOBIERNO DEL ESTADO DE JALISCO
PRESUPUESTO DE EGRESOS PARA EL EJERCICIO FISCAL 2018

Ficha Técnica de Indicador

Sistema de Evaluación del Desempeño (SED)

Gobierno del Estado de Jalisco

Seguimiento de Indicadores

Secretaría de Planeación,
Administración y Finanzas

Datos del Programa ¹

Educación Superior Tecnológica en las Regiones (UTJ)

Eje: Educación de calidad

Tema Central: Sistema educativo

¿Quién gasta?

12	Unidad Presupuestal	050	Unidad Responsable	00260	Unidad Ejecutora del Gasto
Secretaría de Innovación, Ciencia y Tecnología		Universidad Tecnológica de Jalisco		Universidad Tecnológica de Jalisco	

¿Para qué se gasta?

Desarrollo Social	Educación	Educación Superior
Finalidad	Función	Subfunción

Objetivos

Componente	Clave Componente	Resumen Narrativo
	C5 ²	Competencias desarrolladas en estudiantes de educación superior tecnológica bajo el modelo de triple hélice.

Datos del Indicador

Denominación	Método de cálculo
Total de Egresados insertados en el sector productivo	(Egresados trabajando en su área de conocimiento (Realizado) / Egresados trabajando en su área de conocimiento (Programado))*100

Descripción del Indicador	Egresados trabajando en su área de conocimiento
---------------------------	---

Tipo de Indicador	Estratégico	Dimensión del Indicador	Eficiencia	Año de Medición del Resultado	2018
Cobertura	Regional	Frecuencia de Medición	Cuatrimestral		

Parámetros de semaforización						Meta Institucional	Meta Valor	Unidad de medida (meta valor)	Desagregado meta valor por género	
0	50.00	50.01	80.00	80.01	130	100%	80	Porcentaje	Hombre	Mujer
						Sentido del Indicador	Línea Base (meta valor)	Año (Línea base)	Tipo de Acumulación	
						Ascendente	No disponible	No disponible	Suma	

Resultados

Valor Programado	53.20	Avance de la Meta (3er trimestre)	53.20	% Avance de la Meta (3er trimestre)	100.0%	Semáforo (3er trimestre)	
	Valor programado	Avance de la meta		Valor programado	Avance de la meta		
Enero	N.P.	N.D.	Julio	N.P.	N.D.		
Febrero	N.P.	N.D.	Agosto	26.60	26.60		
Marzo	N.P.	N.D.	Septiembre	N.P.	N.D.		
Abril	26.60	26.60	Octubre	N.P.			
Mayo	N.P.	N.D.	Noviembre	N.P.			
Junio	N.P.	N.D.	Diciembre	26.80			

Medios de verificación: Reporte de Inserción laboral encuestas a egresados y empleadores. Base de datos egresados -

Observaciones:

- El presente documento despliega la información perteneciente a los indicadores estratégicos y gestión de aquellos Programas presupuestarios que proveen de bienes y servicios que generan valor público a la ciudadanía jalisciense.
- Se muestra el número del Componente relacionado con el indicador.

GOBIERNO DEL ESTADO DE JALISCO
PRESUPUESTO DE EGRESOS PARA EL EJERCICIO FISCAL 2018

Ficha Técnica de Indicador

Sistema de Evaluación del Desempeño (SED)

Gobierno del Estado de Jalisco

Seguimiento de Indicadores

Secretaría de Planeación,
Administración y Finanzas

Datos del Programa ¹

Educación Superior Tecnológica en las Regiones (UTJ)

Eje: Educación de calidad

Tema Central: Sistema educativo

¿Quién gasta?

12	Unidad Presupuestal	050	Unidad Responsable	00260	Unidad Ejecutora del Gasto
Secretaría de Innovación, Ciencia y Tecnología		Universidad Tecnológica de Jalisco		Universidad Tecnológica de Jalisco	

¿Para qué se gasta?

Finalidad	Función	Subfunción
Desarrollo Social	Educación	Educación Superior

Objetivos

Nivel	Clave Componente	Resumen Narrativo
Actividad	C5-06 ²	Impulso de acciones de innovación y emprendurismo en nuestra Comunidad Universitaria

Datos del Indicador

Denominación	Método de cálculo
Porcentaje de Alumnos inscritos en carreras acreditadas	(Porcentaje de carreras acreditadas o certificadas (Realizado) / Porcentaje de carreras acreditadas o certificadas (Programado))*100

Descripción del Indicador	Matrícula de carreras acreditadas o certificadas
----------------------------------	--

Tipo de Indicador	Gestión	Dimensión del Indicador	Calidad	Año de Medición del Resultado	2018
Cobertura	Regional	Frecuencia de Medición	Trimestral		

Parámetros de semaforización	Meta Institucional		Meta Valor	Unidad de medida (meta valor)	Desagregado meta valor por género	
	100%	60	60	Porcentaje	Hombre	Mujer
0 50.00 50.01 80.00 80.01 130					No disponible	No disponible
	Sentido del Indicador	Línea Base (meta valor)	Año (Línea base)	Tipo de Acumulación		
	Ascendente	No disponible	No disponible	Suma		

Resultados

Valor Programado	40.00	Avance de la Meta (3er trimestre)	40.00	% Avance de la Meta (3er trimestre)	100.0%	Semáforo (3er trimestre)	
	Valor programado	Avance de la meta		Valor programado	Avance de la meta		
Enero	N.P.	N.D.	Julio	N.P.	N.D.		
Febrero	N.P.	N.D.	Agosto	20.00	20.00		
Marzo	N.P.	N.D.	Septiembre	N.P.	N.D.		
Abril	20.00	20.00	Octubre	N.P.			
Mayo	N.P.	N.D.	Noviembre	0.00			
Junio	N.P.	N.D.	Diciembre	20.00			

Medios de verificación

Observaciones

1 El presente documento despliega la información perteneciente a los indicadores estratégicos y gestión de aquellos Programas presupuestarios que proveen de bienes y servicios que generan valor público a la ciudadanía jalisciense.
 2 Se muestra el número del Componente relacionado con el indicador.

GOBIERNO DEL ESTADO DE JALISCO
PRESUPUESTO DE EGRESOS PARA EL EJERCICIO FISCAL 2018

Ficha Técnica de Indicador

Sistema de Evaluación del Desempeño (SED)

Gobierno del Estado de Jalisco

Seguimiento de Indicadores

Secretaría de Planeación,
Administración y Finanzas

Datos del Programa ¹

Educación Superior Tecnológica en las Regiones (UTJ)

Eje: Educación de calidad

Tema Central: Sistema educativo

¿Quién gasta?

12	Unidad Presupuestal	050	Unidad Responsable	00260	Unidad Ejecutora del Gasto
Secretaría de Innovación, Ciencia y Tecnología		Universidad Tecnológica de Jalisco		Universidad Tecnológica de Jalisco	

¿Para qué se gasta?

Finalidad	Función	Subfunción
Desarrollo Social	Educación	Educación Superior

Objetivos

Nivel	Clave Componente	Resumen Narrativo
Actividad	C5-07 ²	Realización de encuestas a egresados y empleadores para conocer su satisfacción y el nivel académico de egresados

Datos del Indicador

Denominación	Método de cálculo
Total de encuestas de seguimiento de egresados	(Número de encuestas aplicadas (Realizado) / Número de encuestas aplicadas (Programado))*100

Descripción del Indicador
Realización de encuestas a egresados y empleadores para conocer su satisfacción y el nivel académico de egresados

Tipo de Indicador	Gestión	Dimensión del Indicador	Eficiencia	Año de Medición del Resultado	2018
Cobertura	Regional	Frecuencia de Medición	Trimestral		

Parámetros de semaforización						Meta Institucional	Meta Valor	Unidad de medida (meta valor)	Desagregado meta valor por género	
0	50.00	50.01	80.00	80.01	130	100%	85	Encuesta	No disponible	No disponible
						Sentido del Indicador	Línea Base (meta valor)	Año (Línea base)	Tipo de Acumulación	
						Ascendente	No disponible	No disponible	Suma	

Resultados

Valor Programado	56.66	Avance de la Meta (3er trimestre)	56.66	% Avance de la Meta (3er trimestre)	100.0%	Semáforo (3er trimestre)	
	Valor programado	Avance de la meta		Valor programado	Avance de la meta		
Enero	N.P.	N.D.	Julio	N.P.	N.D.		
Febrero	N.P.	N.D.	Agosto	28.33	28.33		
Marzo	N.P.	N.D.	Septiembre	N.P.	N.D.		
Abril	28.33	28.33	Octubre	N.P.			
Mayo	N.P.	N.D.	Noviembre	0.00			
Junio	N.P.	N.D.	Diciembre	28.34			

Medios de verificación MECASUT CGUTyP, Reporte de Inserción laboral encuestas a egresados. Base de datos egresados -

Observaciones

¹ El presente documento despliega la información perteneciente a los indicadores estratégicos y gestión de aquellos Programas presupuestarios que proveen de bienes y servicios que generan valor público a la ciudadanía jalisciense.

² Se muestra el número del Componente relacionado con el indicador.

GOBIERNO DEL ESTADO DE JALISCO
PRESUPUESTO DE EGRESOS PARA EL EJERCICIO FISCAL 2018

Ficha Técnica de Indicador

Sistema de Evaluación del Desempeño (SED)

Gobierno del Estado de Jalisco

Seguimiento de Indicadores

Secretaría de Planeación,
Administración y Finanzas

Datos del Programa ¹

Educación Superior Tecnológica en las Regiones (UTJ)

Eje: Educación de calidad

Tema Central: Sistema educativo

¿Quién gasta?

12	Unidad Presupuestal	050	Unidad Responsable	00260	Unidad Ejecutora del Gasto
Secretaría de Innovación, Ciencia y Tecnología		Universidad Tecnológica de Jalisco		Universidad Tecnológica de Jalisco	

¿Para qué se gasta?

Desarrollo Social	Educación	Educación Superior
Finalidad	Función	Subfunción

Objetivos

Actividad	Clave Componente	Resumen Narrativo
	C5-08 ²	Suscripción de Convenios de vinculación empresarial

Datos del Indicador

Denominación	Método de cálculo
Total de Convenios de vinculación empresarial	$(\text{Convenios de Vinculación Empresarial (Realizado)} / \text{Convenios de Vinculación Empresarial (Programado)}) * 100$

Descripción del Indicador	convenios de vinculación empresarial
----------------------------------	--------------------------------------

Tipo de Indicador	Gestión	Dimensión del Indicador	Eficiencia	Año de Medición del Resultado	2018
Cobertura	Regional	Frecuencia de Medición	Trimestral		

Parámetros de semaforización	Meta Institucional		Meta Valor	Unidad de medida (meta valor)	Desagregado meta valor por género	
	100%	10	Convenio	Hombre	Mujer	
0 5.00 5.01 80.00 80.01 130					No disponible	No disponible
	Sentido del Indicador	Línea Base (meta valor)	Año (Línea base)	Tipo de Acumulación		
	Ascendente	No disponible	No disponible	Suma		

Resultados

Valor Programado	6.00	Avance de la Meta (3er trimestre)	6.00	% Avance de la Meta (3er trimestre)	100.0%	Semáforo (3er trimestre)	
	Valor programado	Avance de la meta		Valor programado	Avance de la meta		
Enero	N.P.	N.D.	Julio	N.P.	N.D.		
Febrero	N.P.	N.D.	Agosto	3.00	3.00		
Marzo	N.P.	N.D.	Septiembre	N.P.	N.D.		
Abril	3.00	3.00	Octubre	N.P.			
Mayo	N.P.	N.D.	Noviembre	0.00			
Junio	N.P.	N.D.	Diciembre	4.00			

Medios de verificación	Reporte de Convenios, Informes al Consejo directivo Base de datos de Convenios
-------------------------------	--

Observaciones	
----------------------	--

1 El presente documento despliega la información perteneciente a los indicadores estratégicos y gestión de aquellos Programas presupuestarios que proveen de bienes y servicios que generan valor público a la ciudadanía jalisciense.
 2 Se muestra el número del Componente relacionado con el indicador.

GOBIERNO DEL ESTADO DE JALISCO
PRESUPUESTO DE EGRESOS PARA EL EJERCICIO FISCAL 2018

Ficha Técnica de Indicador

Sistema de Evaluación del Desempeño (SED)

Gobierno del Estado de Jalisco

Seguimiento de Indicadores

Secretaría de Planeación,
Administración y Finanzas

Datos del Programa ¹

Educación Superior Tecnológica en las Regiones (UTJ)

Eje: Educación de calidad

Tema Central: Sistema educativo

¿Quién gasta?

12	Unidad Presupuestal	050	Unidad Responsable	00260	Unidad Ejecutora del Gasto
Secretaría de Innovación, Ciencia y Tecnología		Universidad Tecnológica de Jalisco		Universidad Tecnológica de Jalisco	

¿Para qué se gasta?

Finalidad	Función	Subfunción
Desarrollo Social	Educación	Educación Superior

Objetivos

Nivel	Clave Componente	Resumen Narrativo
Componente	C6 ²	Equipamiento Especializado para el desarrollo Tecnológico implementado

Datos del Indicador

Denominación	Total de equipamiento especializado para Universidad Digital		Método de cálculo	[(Equipo Especializado (Realizado) / Equipo Especializado (Programado))*100]	
Descripción del Indicador	Fortalecer la Infraestructura para el desarrollo de los planes y programas de estudio, así como servicios tecnológicos				
Tipo de Indicador	Gestión	Dimensión del Indicador	Calidad	Año de Medición del Resultado	2018
Cobertura	Regional	Frecuencia de Medición	Trimestral		

Parámetros de semaforización						Meta Institucional	Meta Valor	Unidad de medida (meta valor)	Desagregado meta valor por género	
0	50.00	50.01	80.00	80.01	130	100%	100	Equipo especializado	Hombre	Mujer
						Sentido del Indicador	Línea Base (meta valor)	Año (Línea base)	Tipo de Acumulación	
						Ascendente	No disponible	No disponible	Promedio	

Resultados

Valor Programado	0.00	Avance de la Meta (3er trimestre)	N.D.	% Avance de la Meta (3er trimestre)	N.D.	Semáforo (3er trimestre)	
	Valor programado	Avance de la meta		Valor programado	Avance de la meta		
Enero	N.P.	N.D.	Julio	N.P.	N.D.		
Febrero	N.P.	N.D.	Agosto	N.P.	N.D.		
Marzo	N.P.	N.D.	Septiembre	N.P.	N.D.		
Abril	N.P.	N.D.	Octubre	N.P.			
Mayo	N.P.	N.D.	Noviembre	N.P.			
Junio	N.P.	N.D.	Diciembre	N.P.			

Medios de verificación: Guías Técnicas de la CGUTyP, Informe Cuatrimestral

Observaciones:

- El presente documento despliega la información perteneciente a los indicadores estratégicos y gestión de aquellos Programas presupuestarios que proveen de bienes y servicios que generan valor público a la ciudadanía jalisciense.
- Se muestra el número del Componente relacionado con el indicador.

GOBIERNO DEL ESTADO DE JALISCO
PRESUPUESTO DE EGRESOS PARA EL EJERCICIO FISCAL 2018

Ficha Técnica de Indicador

Sistema de Evaluación del Desempeño (SED)

Gobierno del Estado de Jalisco

Seguimiento de Indicadores

Secretaría de Planeación,
Administración y Finanzas

Datos del Programa ¹

Educación Superior Tecnológica en las Regiones (UTJ)

Eje: Educación de calidad

Tema Central: Sistema educativo

¿Quién gasta?

12	Unidad Presupuestal	050	Unidad Responsable	00260	Unidad Ejecutora del Gasto
Secretaría de Innovación, Ciencia y Tecnología		Universidad Tecnológica de Jalisco		Universidad Tecnológica de Jalisco	

¿Para qué se gasta?

Finalidad	Función	Subfunción
Desarrollo Social	Educación	Educación Superior

Objetivos

Nivel	Clave Componente	Resumen Narrativo
Componente	N6 ²	Atención otorgada a estudiantes con educación superior tecnológica de calidad.

Datos del Indicador

Denominación	Método de cálculo
Porcentaje de Eficiencia terminal	(Porcentaje de Alumnos egresados de la generación (Realizado) / Porcentaje de Alumnos egresados de la generación (Programado))*100

Descripción del Indicador	Alumnos egresados de la misma generación
---------------------------	--


Tipo de Indicador	Estratégico	Dimensión del Indicador	Calidad	Año de Medición del Resultado	2018
Cobertura	Regional	Frecuencia de Medición	Cuatrimestral		

Parámetros de semaforización	Desagregado meta valor por género	
	Hombre	Mujer
0	No disponible	No disponible
50.00		
50.01		
80.00		
80.01		
130		

Meta Institucional	Meta Valor	Unidad de medida (meta valor)	Desagregado meta valor por género	
100%	60	Porcentaje	Hombre	Mujer
			No disponible	No disponible

Sentido del Indicador	Línea Base (meta valor)	Año (Línea base)	Tipo de Acumulación
Ascendente	No disponible	No disponible	Suma

Resultados

Valor Programado	40.00	Avance de la Meta (3er trimestre)	80.00	% Avance de la Meta (3er trimestre)	200.0%	Semáforo (3er trimestre)	
------------------	-------	-----------------------------------	-------	-------------------------------------	--------	--------------------------	---

	Valor programado	Avance de la meta		Valor programado	Avance de la meta
Enero	N.P.	N.D	Julio	N.P.	N.D
Febrero	N.P.	N.D	Agosto	20.00	20.00
Marzo	N.P.	N.D	Septiembre	N.P.	N.D
Abril	20.00	60.00	Octubre	N.P.	
Mayo	N.P.	N.D	Noviembre	N.P.	
Junio	N.P.	N.D	Diciembre	20.00	

Medios de verificación: Estadístico de egresados y titulados, MECASUT CGUTyP, Informes al Consejo Directivo

Observaciones:

1 El presente documento despliega la información perteneciente a los indicadores estratégicos y gestión de aquellos Programas presupuestarios que proveen de bienes y servicios que generan valor público a la ciudadanía jalisciense.
2 Se muestra el número del Componente relacionado con el indicador.

GOBIERNO DEL ESTADO DE JALISCO
PRESUPUESTO DE EGRESOS PARA EL EJERCICIO FISCAL 2018

Ficha Técnica de Indicador

Sistema de Evaluación del Desempeño (SED)

Gobierno del Estado de Jalisco

Seguimiento de Indicadores

Secretaría de Planeación,
Administración y Finanzas

Datos del Programa ¹

Educación Superior Tecnológica en las Regiones (UTJ)

Eje: Educación de calidad

Tema Central: Sistema educativo

¿Quién gasta?

12	Unidad Presupuestal	050	Unidad Responsable	00260	Unidad Ejecutora del Gasto
Secretaría de Innovación, Ciencia y Tecnología		Universidad Tecnológica de Jalisco		Universidad Tecnológica de Jalisco	

¿Para qué se gasta?

Finalidad	Función	Subfunción
Desarrollo Social	Educación	Educación Superior

Objetivos

Nivel	Clave Componente	Resumen Narrativo
Actividad	N6-03 ²	Medición de satisfacción de los servicios

Datos del Indicador

Denominación	Método de cálculo
Indice de satisfacción de alumnos	(Encuestas de servicio aplicadas (Realizado) / Encuestas de servicio aplicadas (Programado))*100

Descripción del Indicador	Medición de satisfacción de los servicios
----------------------------------	---

Tipo de Indicador	Gestión	Dimensión del Indicador	Eficiencia	Año de Medición del Resultado	2018
Cobertura	Regional	Frecuencia de Medición	Trimestral		

			Desagregado meta valor por género				
			Meta Institucional	Meta Valor	Unidad de medida (meta valor)	Hombre	Mujer
Parámetros de semaforización			100%	80	Encuesta	No disponible	No disponible
0	50.00	50.01	80.00	80.01	130		
			Sentido del Indicador	Línea Base (meta valor)	Año (Línea base)	Tipo de Acumulación	
			Ascendente	No disponible	No disponible	Suma	

Resultados

Valor Programado	53.20	Avance de la Meta (3er trimestre)	53.20	% Avance de la Meta (3er trimestre)	100.0%	Semáforo (3er trimestre)	
	Valor programado	Avance de la meta		Valor programado	Avance de la meta		
Enero	N.P.	N.D	Julio	N.P.	N.D		
Febrero	N.P.	N.D	Agosto	26.60	26.60		
Marzo	N.P.	N.D	Septiembre	N.P.	N.D		
Abril	26.60	26.60	Octubre	N.P.			
Mayo	N.P.	N.D	Noviembre	0.00			
Junio	N.P.	N.D	Diciembre	26.80			

Medios de verificación: MECASUT CGUTyP, Informes al Consejo

Observaciones:

- 1 El presente documento despliega la información perteneciente a los indicadores estratégicos y gestión de aquellos Programas presupuestarios que proveen de bienes y servicios que generan valor público a la ciudadanía jalisciense.
- 2 Se muestra el número del Componente relacionado con el indicador.

GOBIERNO DEL ESTADO DE JALISCO
PRESUPUESTO DE EGRESOS PARA EL EJERCICIO FISCAL 2018

Ficha Técnica de Indicador

Sistema de Evaluación del Desempeño (SED)

Gobierno del Estado de Jalisco

Seguimiento de Indicadores

Secretaría de Planeación,
Administración y Finanzas

Datos del Programa ¹

Educación Superior Tecnológica en las Regiones (UTJ)

Eje: Educación de calidad

Tema Central: Sistema educativo

¿Quién gasta?

12	Unidad Presupuestal	050	Unidad Responsable	00260	Unidad Ejecutora del Gasto
Secretaría de Innovación, Ciencia y Tecnología		Universidad Tecnológica de Jalisco		Universidad Tecnológica de Jalisco	

¿Para qué se gasta?

Desarrollo Social	Educación	Educación Superior
Finalidad	Función	Subfunción

Objetivos

Actividad	Clave Componente	Resumen Narrativo
	N6-04 ²	Formación profesional y especialización de Profesores
Nivel		

Datos del Indicador

Denominación	Método de cálculo
Porcentaje de docentes con posgrado	$(\text{Total de docentes con posgrado (Realizado)} / \text{Total de docentes con posgrado (Programado)}) * 100$

Descripción del Indicador	
Formación profesional y especialización de Profesores	

Tipo de Indicador	Gestión	Dimensión del Indicador	Eficiencia	Año de Medición del Resultado	2018
Cobertura	Regional	Frecuencia de Medición	Trimestral		

Parámetros de semaforización	Desagregado meta valor por género	
	Hombre	Mujer
0	No disponible	No disponible
50.00		
50.01		
80.00		
80.01		
130		

100%	40	Docente		
Meta Institucional	Meta Valor	Unidad de medida (meta valor)		
Sentido del Indicador	Línea Base (meta valor)	Año (Línea base)		Tipo de Acumulación
Ascendente	No disponible	No disponible		Suma

Resultados

Valor Programado	26.66	Avance de la Meta (3er trimestre)	26.66	% Avance de la Meta (3er trimestre)	100.0%	Semáforo (3er trimestre)	
	Valor programado	Avance de la meta		Valor programado	Avance de la meta		
Enero	N.P.	N.D	Julio	N.P.	N.D		
Febrero	N.P.	N.D	Agosto	13.33	13.33		
Marzo	N.P.	N.D	Septiembre	N.P.	N.D		
Abril	13.33	13.33	Octubre	N.P.			
Mayo	N.P.	N.D	Noviembre	0.00			
Junio	N.P.	N.D	Diciembre	13.34			

Medios de verificación estadística básica CGUTyP , informes al Consejo Directivo

Observaciones

- 1 El presente documento despliega la información perteneciente a los indicadores estratégicos y gestión de aquellos Programas presupuestarios que proveen de bienes y servicios que generan valor público a la ciudadanía jalisciense.
- 2 Se muestra el número del Componente relacionado con el indicador.

GOBIERNO DEL ESTADO DE JALISCO
PRESUPUESTO DE EGRESOS PARA EL EJERCICIO FISCAL 2018

Ficha Técnica de Indicador

Sistema de Evaluación del Desempeño (SED)

Gobierno del Estado de Jalisco

Seguimiento de Indicadores

Secretaría de Planeación,
Administración y Finanzas

Datos del Programa ¹

Educación Superior Tecnológica en las Regiones (UTJ)

Eje: Educación de calidad

Tema Central: Sistema educativo

¿Quién gasta?

12	Unidad Presupuestal	050	Unidad Responsable	00260	Unidad Ejecutora del Gasto
Secretaría de Innovación, Ciencia y Tecnología		Universidad Tecnológica de Jalisco		Universidad Tecnológica de Jalisco	

¿Para qué se gasta?

Finalidad	Función	Subfunción
Desarrollo Social	Educación	Educación Superior

Objetivos

Nivel	Clave Componente	Resumen Narrativo
Actividad	N6-05 ²	Acreditación de Programas Educativos

Datos del Indicador

Denominación	Método de cálculo
Porcentaje de alumnos en programas de emprendurismo	(Porcentaje de Alumnos participantes en los programas de emprendurismo o innovación (Realizado) / Porcentaje de Alumnos participantes en los programas de emprendurismo o innovación (Programado))*100

Descripción del Indicador
Impulso de acciones de innovación y emprendurismo en nuestra Comunidad Universitaria

Tipo de Indicador	Gestión	Dimensión del Indicador	Eficiencia	Año de Medición del Resultado	2018
Cobertura	Regional	Frecuencia de Medición	Trimestral		

			Desagregado meta valor por género				
			Meta Institucional	Meta Valor	Unidad de medida (meta valor)	Hombre	Mujer
			100%	30	Porcentaje	No disponible	No disponible
Parámetros de semaforización			Sentido del Indicador	Línea Base (meta valor)	Año (Línea base)	Tipo de Acumulación	
0	50.00	50.01	80.00	80.01	130		
			Ascendente	No disponible	No disponible	Suma	

Resultados

Valor Programado	20.00	Avance de la Meta (3er trimestre)	20.00	% Avance de la Meta (3er trimestre)	100.0%	Semáforo (3er trimestre)	
	Valor programado	Avance de la meta		Valor programado	Avance de la meta		
Enero	N.P.	N.D.	Julio	N.P.	N.D.		
Febrero	N.P.	N.D.	Agosto	10.00	10.00		
Marzo	N.P.	N.D.	Septiembre	N.P.	N.D.		
Abril	10.00	10.00	Octubre	N.P.			
Mayo	N.P.	N.D.	Noviembre	0.00			
Junio	N.P.	N.D.	Diciembre	10.00			

Medios de verificación MECASUT CGUTyP, Informes al Consejo oficinas CIEES, Acreditamiento COPAES, reconocimiento SEP

Observaciones

¹ El presente documento despliega la información perteneciente a los indicadores estratégicos y gestión de aquellos Programas presupuestarios que proveen de bienes y servicios que generan valor público a la ciudadanía jalisciense.

² Se muestra el número del Componente relacionado con el indicador.

GOBIERNO DEL ESTADO DE JALISCO
PRESUPUESTO DE EGRESOS PARA EL EJERCICIO FISCAL 2018

Ficha Técnica de Indicador

Sistema de Evaluación del Desempeño (SED)

Gobierno del Estado de Jalisco

Seguimiento de Indicadores

Secretaría de Planeación,
Administración y Finanzas

Datos del Programa ¹

Educación Superior Tecnológica en las Regiones (UTJ)

Eje: Educación de calidad

Tema Central: Sistema educativo

¿Quién gasta?

12	Unidad Presupuestal	050	Unidad Responsable	00260	Unidad Ejecutora del Gasto
Secretaría de Innovación, Ciencia y Tecnología		Universidad Tecnológica de Jalisco		Universidad Tecnológica de Jalisco	

¿Para qué se gasta?

Finalidad	Función	Subfunción
Desarrollo Social	Educación	Educación Superior

Objetivos

Nivel	Clave Componente	Resumen Narrativo
Actividad	N6-09 ²	Realización del pago del saldo de los contratos del primer proyecto ejecutivo de la Universidad Digital

Datos del Indicador

Denominación	Método de cálculo				
Total de Proyectos Ejecutivos Realizados	$(\text{Proyecto (Realizado)} / \text{Proyecto (Programado)}) * 100$				
Descripción del Indicador					
Proyecto Terminado					
Tipo de Indicador	Gestión	Dimensión del Indicador	Eficacia	Año de Medición del Resultado	2018
Cobertura	Regional	Frecuencia de Medición	Trimestral		

Parámetros de semaforización						Meta Institucional	Meta Valor	Unidad de medida (meta valor)	Desagregado meta valor por género	
0	50.00	50.01	80.00	80.01	130	100%	1	Proyecto	Hombre	Mujer
						Sentido del Indicador	Línea Base (meta valor)	Año (Línea base)	Tipo de Acumulación	
						Ascendente	No disponible	No disponible	Valor presente	

Resultados

Valor Programado	1.00	Avance de la Meta (3er trimestre)	1.00	% Avance de la Meta (3er trimestre)	100.0%	Semáforo (3er trimestre)	
	Valor programado	Avance de la meta		Valor programado	Avance de la meta		
Enero	N.P.	N.D.	Julio	N.P.	N.D.		
Febrero	N.P.	N.D.	Agosto	N.P.	N.D.		
Marzo	1.00	1.00	Septiembre	1.00	1.00		
Abril	N.P.	N.D.	Octubre	N.P.			
Mayo	N.P.	N.D.	Noviembre	1.00			
Junio	1.00	1.00	Diciembre	N.P.			

Medios de verificación: Reporte de Servicios Escolares de los egresados de nivel ingeniería

Observaciones:

- El presente documento despliega la información perteneciente a los indicadores estratégicos y gestión de aquellos Programas presupuestarios que proveen de bienes y servicios que generan valor público a la ciudadanía jalisciense.
- Se muestra el número del Componente relacionado con el indicador.

GOBIERNO DEL ESTADO DE JALISCO
PRESUPUESTO DE EGRESOS PARA EL EJERCICIO FISCAL 2018

Ficha Técnica de Indicador

Sistema de Evaluación del Desempeño (SED)

Gobierno del Estado de Jalisco

Seguimiento de Indicadores

Secretaría de Planeación,
Administración y Finanzas

Datos del Programa ¹

Educación Superior Tecnológica en las Regiones (UTZMG)

Eje: Educación de calidad

Tema Central: Sistema educativo

¿Quién gasta?

12	Unidad Presupuestal	058	Unidad Responsable	00268	Unidad Ejecutora del Gasto
Secretaría de Innovación, Ciencia y Tecnología		Universidad Tecnológica de la Zona Metropolitana de Guadalajara		Universidad Tecnológica de la Zona Metropolitana de Guadalajara	

¿Para qué se gasta?

Finalidad	Función	Subfunción
Desarrollo Social	Educación	Educación Superior

Objetivos

Nivel	Clave Componente	Resumen Narrativo
Fin	2	Contribuir a incrementar el acceso, la equidad y la calidad de la educación mediante la impartición de educación superior tecnológica de calidad, pertinente, flexible y equitativa para estudiantes de las regiones Centro, Valles y Lagunas del Estado.

Datos del Indicador

Denominación	Método de cálculo
Porcentaje de Absorción de egresados de Educación Media Superior	$(\text{Porcentaje de absorción de egresados de Educación Media Superior (Realizado)} / \text{Porcentaje de absorción de egresados de Educación Media Superior (Programado)}) * 100$

Descripción del Indicador
Mide porcentaje de alumnos egresados de Instituciones de Educación Media Superior de la zona de Influencia, conformada por 15 municipios aledaños a la Universidad que se ubican en las regiones Centro, Valles y Lagunas, que se inscriben en la Universidad para continuar estudios Superiores, el cual se obtiene dividiendo los inscritos de primer ingreso entre el total de egresados de EMS de dichos municipios en el ciclo anterior.

Tipo de Indicador	Estratégico	Dimensión del Indicador	Eficacia	Año de Medición del Resultado	2018
Cobertura	Regional	Frecuencia de Medición	Anual		

Parámetros de semaforización						Meta Institucional	Meta Valor	Unidad de medida (meta valor)	Desagregado meta valor por género	
0	70.00	70.01	85.00	85.01	130	100%	1	Porcentaje	No disponible	No disponible
						Sentido del Indicador	Línea Base (meta valor)	Año (Línea base)	Tipo de Acumulación	
						Ascendente	1	2015	Suma	

Resultados

Valor Programado	1.30	Avance de la Meta (3er trimestre)	1.20	% Avance de la Meta (3er trimestre)	92.3%	Semáforo (3er trimestre)	
	Valor programado	Avance de la meta		Valor programado	Avance de la meta		
Enero	N.P.	N.D.	Julio	N.P.	N.D.		
Febrero	N.P.	N.D.	Agosto	N.P.	N.D.		
Marzo	N.P.	N.D.	Septiembre	1.30	1.20		
Abril	N.P.	N.D.	Octubre	N.P.			
Mayo	N.P.	N.D.	Noviembre	N.P.			
Junio	N.P.	N.D.	Diciembre	N.P.			

Medios de verificación
Reporte estatal 911, presentado a la Secretaría de Educación http://utzmg.edu.mx/transparencia/fraccion_IX/estadistica911.html Auditorías de Matrícula, Despacho externo http://utzmg.edu.mx/transparencia/fraccion_IX/auditoriamatricula.html Informes de la rectoría al Consejo Directivo, http://utzmg.edu.mx/transparencia/fraccion_VI/index_I_VI.html Modelo de Evaluación de la Calidad MECASUT presentado a la CGUTyP http://www.utzmg.edu.mx/transparencia/fraccion_IX/MECASUT.html

Observaciones

1 El presente documento despliega la información perteneciente a los indicadores estratégicos y gestión de aquellos Programas presupuestarios que proveen de bienes y servicios que generan valor público a la ciudadanía jalisciense.
2 Se muestra el número del Componente relacionado con el indicador.

GOBIERNO DEL ESTADO DE JALISCO
PRESUPUESTO DE EGRESOS PARA EL EJERCICIO FISCAL 2018

Ficha Técnica de Indicador

Sistema de Evaluación del Desempeño (SED)

Gobierno del Estado de Jalisco

Seguimiento de Indicadores

Secretaría de Planeación,
Administración y Finanzas

Datos del Programa ¹

Educación Superior Tecnológica en las Regiones (UTZMG)

Eje: Educación de calidad

Tema Central: Sistema educativo

¿Quién gasta?

12	Unidad Presupuestal	058	Unidad Responsable	00268	Unidad Ejecutora del Gasto
Secretaría de Innovación, Ciencia y Tecnología		Universidad Tecnológica de la Zona Metropolitana de Guadalajara		Universidad Tecnológica de la Zona Metropolitana de Guadalajara	

¿Para qué se gasta?

Finalidad	Función	Subfunción
Desarrollo Social	Educación	Educación Superior

Objetivos

Nivel	Clave Componente	Resumen Narrativo
Propósito	2	Los estudiantes de las regiones Centro, Valles y Lagunas del Estado, que tienen nivel educativo medio superior, con interés de continuar sus estudios reciben educación superior tecnológica pertinente, flexible, equitativa y de calidad

Datos del Indicador

Denominación	Método de cálculo
Total de Matrícula	$(\text{Total de alumnos matriculados (Realizado)} / \text{Total de alumnos matriculados (Programado)}) * 100$

Descripción del Indicador

Mide la cantidad de alumnos que están matriculados y son atendidos en el año en la Universidad para realizar estudios de educación superior

Tipo de Indicador	Estratégico	Dimensión del Indicador	Eficacia	Año de Medición del Resultado	2018
Cobertura	Regional	Frecuencia de Medición	Cuatrimestral		

Desagregado meta valor por género

Parámetros de semaforización						Meta Institucional	Meta Valor	Unidad de medida (meta valor)	Hombre	Mujer
0	70.00	70.01	85.00	85.01	130	100%	1,600	Alumno	1,050.00	550.00
						Sentido del Indicador	Línea Base (meta valor)	Año (Línea base)	Tipo de Acumulación	
						Ascendente	1,400	2015	Suma	

Resultados

Valor Programado	1,600.00	Avance de la Meta (3er trimestre)	1,456.00	% Avance de la Meta (3er trimestre)	91.0%	Semáforo (3er trimestre)	
	Valor programado	Avance de la meta		Valor programado	Avance de la meta		
Enero	1,100.00	992.00	Julio	N.P.	N.D		
Febrero	N.P.	N.D	Agosto	N.P.	N.D		
Marzo	N.P.	N.D	Septiembre	440.00	418.00		
Abril	N.P.	N.D	Octubre	N.P.			
Mayo	60.00	46.00	Noviembre	N.P.			
Junio	N.P.	N.D	Diciembre	N.P.			

Medios de verificación Auditorías de Matrícula, Despacho externo http://utzmg.edu.mx/transparencia/fraccion_IX/auditoriamatricula.html Informes de la rectoría al Consejo Directivo, http://utzmg.edu.mx/transparencia/fraccion_VI/index_VI.html Estadística básica presentada a la Coordinación General de Universidades Tecnológicas y Politécnicas (CGUTyP) http://utzmg.edu.mx/transparencia/fraccion_IX/estadisticabasica.html

Observaciones

- El presente documento despliega la información perteneciente a los indicadores estratégicos y gestión de aquellos Programas presupuestarios que proveen de bienes y servicios que generan valor público a la ciudadanía jalisciense.
- Se muestra el número del Componente relacionado con el indicador.

**GOBIERNO DEL ESTADO DE JALISCO
PRESUPUESTO DE EGRESOS PARA EL EJERCICIO FISCAL 2018**

Ficha Técnica de Indicador

Sistema de Evaluación del Desempeño (SED)

Gobierno del Estado de Jalisco

Seguimiento de Indicadores

Secretaría de Planeación,
Administración y Finanzas

Datos del Programa ¹

Educación Superior Tecnológica en las Regiones (UTZMG)

Eje: Educación de calidad

Tema Central: Sistema educativo

¿Quién gasta?

12	Unidad Presupuestal	058	Unidad Responsable	00268	Unidad Ejecutora del Gasto
Secretaría de Innovación, Ciencia y Tecnología		Universidad Tecnológica de la Zona Metropolitana de Guadalajara		Universidad Tecnológica de la Zona Metropolitana de Guadalajara	

¿Para qué se gasta?

Finalidad	Función	Subfunción
Desarrollo Social	Educación	Educación Superior

Objetivos

Nivel	Clave Componente	Resumen Narrativo
Componente	B1 ²	Matrícula de Alumnos de nuevo ingreso realizada.

Datos del Indicador

Denominación	Método de cálculo
Total de alumnos de primer ingreso inscritos	(Número de alumnos de primer ingreso inscritos (Realizado) / Número de alumnos de primer ingreso inscritos (Programado))*100

Descripción del Indicador
Mide la cantidad de alumnos egresados de Educación Media Superior que se inscriben en la Universidad para continuar estudios

Tipo de Indicador	Estratégico	Dimensión del Indicador	Eficacia	Año de Medición del Resultado	2018
Cobertura	Regional	Frecuencia de Medición	Cuatrimestral		

Parámetros de semaforización						Meta Institucional	Meta Valor	Unidad de medida (meta valor)	Desagregado meta valor por género	
0	70.00	70.01	85.00	85.01	130	100%	500	Alumno	Hombre	Mujer
									340.00	160.00
						Sentido del Indicador	Línea Base (meta valor)	Año (Línea base)	Tipo de Acumulación	
						Ascendente	400	2015	Suma	

Resultados

Valor Programado	500.00	Avance de la Meta (3er trimestre)	529.00	% Avance de la Meta (3er trimestre)	105.8%	Semáforo (3er trimestre)	
	Valor programado	Avance de la meta		Valor programado	Avance de la meta		
Enero	60.00	65.00	Julio	N.P.	N.D		
Febrero	N.P.	N.D	Agosto	N.P.	N.D		
Marzo	N.P.	N.D	Septiembre	380.00	418.00		
Abril	N.P.	N.D	Octubre	N.P.			
Mayo	60.00	46.00	Noviembre	N.P.			
Junio	N.P.	N.D	Diciembre	N.P.			

Medios de verificación
Auditorías de Matrícula, Despacho externo http://utzmg.edu.mx/transparencia/fraccion_IX/auditoriamatricula.html Informes de la rectoría al Consejo Directivo, http://utzmg.edu.mx/transparencia/fraccion_VI/index_VI.html Estadística básica presentada a la Coordinación General de Universidades Tecnológicas y Politécnicas (CGUTyP) http://utzmg.edu.mx/transparencia/fraccion_IX/estadisticabasica.html

Observaciones

- El presente documento despliega la información perteneciente a los indicadores estratégicos y gestión de aquellos Programas presupuestarios que proveen de bienes y servicios que generan valor público a la ciudadanía jalisciense.
- Se muestra el número del Componente relacionado con el indicador.

GOBIERNO DEL ESTADO DE JALISCO
PRESUPUESTO DE EGRESOS PARA EL EJERCICIO FISCAL 2018

Ficha Técnica de Indicador

Sistema de Evaluación del Desempeño (SED)

Gobierno del Estado de Jalisco

Seguimiento de Indicadores

Secretaría de Planeación,
Administración y Finanzas

Datos del Programa ¹

Educación Superior Tecnológica en las Regiones (UTZMG)

Eje: Educación de calidad

Tema Central: Sistema educativo

¿Quién gasta?

12	Unidad Presupuestal	058	Unidad Responsable	00268	Unidad Ejecutora del Gasto
Secretaría de Innovación, Ciencia y Tecnología		Universidad Tecnológica de la Zona Metropolitana de Guadalajara		Universidad Tecnológica de la Zona Metropolitana de Guadalajara	

¿Para qué se gasta?

Desarrollo Social	Educación	Educación Superior
Finalidad	Función	Subfunción

Objetivos

Actividad	Clave Componente	Resumen Narrativo
	B1-01 ²	Realización de Campañas de promoción y difusión de la oferta educativa

Datos del Indicador

Denominación	Método de cálculo
Total de Campañas de promoción	(Número de campañas de difusión (Realizado) / Número de campañas de difusión (Programado))*100

Descripción del Indicador
Mide la cantidad de campañas de promoción dirigidas a los alumnos por egresar de Educación Media Superior para que se inscriban en la Universidad para continuar estudios

Tipo de Indicador	Gestión	Dimensión del Indicador	Eficacia	Año de Medición del Resultado	2018
Cobertura	Regional	Frecuencia de Medición	Trimestral		

Parámetros de semaforización						Meta Institucional	Meta Valor	Unidad de medida (meta valor)	Desagregado meta valor por género	
0	70.00	70.01	85.00	85.01	130	100%	3	Campaña	No disponible	No disponible
						Sentido del Indicador	Línea Base (meta valor)	Año (Línea base)	Tipo de Acumulación	
						Ascendente	1	2015	Suma	

Resultados

Valor Programado	2.00	Avance de la Meta (3er trimestre)	2.00	% Avance de la Meta (3er trimestre)	100.0%	Semáforo (3er trimestre)	
	Valor programado	Avance de la meta		Valor programado	Avance de la meta		
Enero	N.P.	N.D	Julio	N.P.	N.D		
Febrero	N.P.	N.D	Agosto	1.00	1.00		
Marzo	N.P.	N.D	Septiembre	N.P.	N.D		
Abril	1.00	1.00	Octubre	N.P.			
Mayo	N.P.	N.D	Noviembre	1.00			
Junio	0.00	0.00	Diciembre	N.P.			

Medios de verificación Informes de la rectoría al Consejo Directivo, http://utzmg.edu.mx/transparencia/fraccion_VI/index_L_VI.html

Observaciones

1 El presente documento despliega la información perteneciente a los indicadores estratégicos y gestión de aquellos Programas presupuestarios que proveen de bienes y servicios que generan valor público a la ciudadanía jalisciense.
2 Se muestra el número del Componente relacionado con el indicador.

GOBIERNO DEL ESTADO DE JALISCO
PRESUPUESTO DE EGRESOS PARA EL EJERCICIO FISCAL 2018

Ficha Técnica de Indicador

Sistema de Evaluación del Desempeño (SED)

Gobierno del Estado de Jalisco

Seguimiento de Indicadores

Secretaría de Planeación,
Administración y Finanzas

Datos del Programa ¹

Educación Superior Tecnológica en las Regiones (UTZMG)

Eje: Educación de calidad

Tema Central: Sistema educativo

¿Quién gasta?

12	Unidad Presupuestal	058	Unidad Responsable	00268	Unidad Ejecutora del Gasto
Secretaría de Innovación, Ciencia y Tecnología		Universidad Tecnológica de la Zona Metropolitana de Guadalajara		Universidad Tecnológica de la Zona Metropolitana de Guadalajara	

¿Para qué se gasta?

Finalidad	Función	Subfunción
Desarrollo Social	Educación	Educación Superior

Objetivos

Nivel	Clave Componente	Resumen Narrativo
Actividad	B1-02 ²	Atención de alumnos recién egresados o por egresar de las Instituciones de Educación Media Superior

Datos del Indicador

Denominación	Método de cálculo
Total de Prospectos atendidos	(Numero de egresados de Educación Media Superior atendidos como prospectos (Realizado) / Numero de egresados de Educación Media Superior atendidos como prospectos (Programado))*100

Descripción del Indicador

Mide la cantidad de alumnos por egresar de Educación Media Superior que son atendidos como prospectos a inscribirse en la Universidad para continuar sus estudios

Tipo de Indicador	Gestión	Dimensión del Indicador	Eficacia	Año de Medición del Resultado	2018
Cobertura	Regional	Frecuencia de Medición	Trimestral		

			Desagregado meta valor por género				
			Meta Institucional	Meta Valor	Unidad de medida (meta valor)	Hombre	Mujer
Parámetros de semaforización 0 70.00 70.01 85.00 85.01 130 			100%	1,800	Egresado	1,000.00	800.00
			Sentido del Indicador	Línea Base (meta valor)	Año (Línea base)	Tipo de Acumulación	
			Ascendente	1,300	2015	Suma	

Resultados

Valor Programado	1,500.00	Avance de la Meta (3er trimestre)	1,680.00	% Avance de la Meta (3er trimestre)	112.0%	Semáforo (3er trimestre)	
	Valor programado	Avance de la meta		Valor programado	Avance de la meta		
Enero	N.P.	N.D	Julio	100.00	200.00		
Febrero	N.P.	N.D	Agosto	700.00	800.00		
Marzo	N.P.	N.D	Septiembre	N.P.	N.D		
Abril	700.00	680.00	Octubre	N.P.			
Mayo	N.P.	N.D	Noviembre	300.00			
Junio	N.P.	N.D	Diciembre	N.P.			

Medios de verificación Atención de alumnos recién egresados o por egresar de las Instituciones de Educación Media Superior como prospectos para ingresar a la Universidad

Observaciones

¹ El presente documento despliega la información perteneciente a los indicadores estratégicos y gestión de aquellos Programas presupuestarios que proveen de bienes y servicios que generan valor público a la ciudadanía jalisciense.

² Se muestra el número del Componente relacionado con el indicador.

GOBIERNO DEL ESTADO DE JALISCO
PRESUPUESTO DE EGRESOS PARA EL EJERCICIO FISCAL 2018

Ficha Técnica de Indicador

Sistema de Evaluación del Desempeño (SED)

Gobierno del Estado de Jalisco

Seguimiento de Indicadores

Secretaría de Planeación,
Administración y Finanzas

Datos del Programa ¹

Educación Superior Tecnológica en las Regiones (UTZMG)

Eje: Educación de calidad

Tema Central: Sistema educativo

¿Quién gasta?

12	Unidad Presupuestal	058	Unidad Responsable	00268	Unidad Ejecutora del Gasto
Secretaría de Innovación, Ciencia y Tecnología		Universidad Tecnológica de la Zona Metropolitana de Guadalajara		Universidad Tecnológica de la Zona Metropolitana de Guadalajara	

¿Para qué se gasta?

Finalidad	Función	Subfunción
Desarrollo Social	Educación	Educación Superior

Objetivos

Nivel	Clave Componente	Resumen Narrativo
Actividad	B1-03 ²	Atención de alumnos de primer ingreso matriculados en sus clases y servicios complementarios (médico, biblioteca, tutorías, etc.)

Datos del Indicador

Denominación	Método de cálculo
Total de alumnos de primer ingreso atendidos	(Número de alumnos de primer ingreso atendidos (Realizado) / Número de alumnos de primer ingreso atendidos (Programado))*100

Descripción del Indicador
Mide la atención eficaz y eficiente de los alumnos de primer ingreso en su inducción a la Universidad, propedéutico y los servicios de biblioteca, servicios médicos, asesoría, tutorías, entre otros.

Tipo de Indicador	Gestión	Dimensión del Indicador	Eficacia	Año de Medición del Resultado	2018
Cobertura	Regional	Frecuencia de Medición	Trimestral		

Parámetros de semaforización						Meta Institucional	Meta Valor	Unidad de medida (meta valor)	Hombre	Mujer
0	70.00	70.01	85.00	85.01	130	100%	500	Alumno	340.00	160.00
						Sentido del Indicador	Línea Base (meta valor)	Año (Línea base)	Tipo de Acumulación	
						Ascendente	400	2015	Suma	

Resultados

Valor Programado	500.00	Avance de la Meta (3er trimestre)	529.00	% Avance de la Meta (3er trimestre)	105.8%	Semáforo (3er trimestre)	
	Valor programado	Avance de la meta		Valor programado	Avance de la meta		
Enero	60.00	65.00	Julio	N.P.	N.D		
Febrero	N.P.	N.D	Agosto	N.P.	N.D		
Marzo	N.P.	N.D	Septiembre	380.00	418.00		
Abril	N.P.	N.D	Octubre	0.00			
Mayo	60.00	46.00	Noviembre	N.P.			
Junio	N.P.	N.D	Diciembre	N.P.			

Medios de verificación Informes de la rectoría al Consejo Directivo, http://utzmg.edu.mx/transparencia/fraccion_VI/index_I_VI.html

Observaciones

- 1 El presente documento despliega la información perteneciente a los indicadores estratégicos y gestión de aquellos Programas presupuestarios que proveen de bienes y servicios que generan valor público a la ciudadanía jalisciense.
- 2 Se muestra el número del Componente relacionado con el indicador.

GOBIERNO DEL ESTADO DE JALISCO
PRESUPUESTO DE EGRESOS PARA EL EJERCICIO FISCAL 2018

Ficha Técnica de Indicador

Sistema de Evaluación del Desempeño (SED)

Gobierno del Estado de Jalisco

Seguimiento de Indicadores

Secretaría de Planeación,
Administración y Finanzas

Datos del Programa ¹

Educación Superior Tecnológica en las Regiones (UTZMG)

Eje: Educación de calidad

Tema Central: Sistema educativo

¿Quién gasta?

12	Unidad Presupuestal	058	Unidad Responsable	00268	Unidad Ejecutora del Gasto
Secretaría de Innovación, Ciencia y Tecnología		Universidad Tecnológica de la Zona Metropolitana de Guadalajara		Universidad Tecnológica de la Zona Metropolitana de Guadalajara	

¿Para qué se gasta?

Finalidad	Función	Subfunción
Desarrollo Social	Educación	Educación Superior

Objetivos

Nivel	Clave Componente	Resumen Narrativo
Componente	C3 ²	Competencias desarrolladas en estudiantes de educación superior tecnológica bajo el modelo de triple hélice.

Datos del Indicador

Denominación	Método de cálculo
Porcentaje de Egresados insertados en el sector productivo	$(\text{Porcentaje de inserción laboral (Realizado)} / \text{Porcentaje de inserción laboral (Programado)}) * 100$

Descripción del Indicador
 Mide, en porcentaje, la cantidad de alumnos que habiendo egresado de la Universidad, se encuentran trabajando en el área de su conocimiento a los 6 meses de haber concluido sus estudios

Tipo de Indicador	Estratégico	Dimensión del Indicador	Eficacia	Año de Medición del Resultado	2018
Cobertura	Regional	Frecuencia de Medición	Semestral		

		Meta Institucional		Meta Valor	Unidad de medida (meta valor)	Desagregado meta valor por género	
Parámetros de semaforización		100%	52	Porcentaje	No disponible	No disponible	
0	60.00	60.01	75.00	75.01	130		
		Sentido del Indicador	Línea Base (meta valor)	Año (Línea base)	Tipo de Acumulación		
		Ascendente	48	2015	Promedio		

Resultados

Valor Programado	52.00	Avance de la Meta (3er trimestre)	63.00	% Avance de la Meta (3er trimestre)	121.2%	Semáforo (3er trimestre)	
-------------------------	-------	--	-------	--	--------	---------------------------------	--

	Valor programado	Avance de la meta		Valor programado	Avance de la meta
Enero	N.P.	N.D	Julio	52.00	63.00
Febrero	N.P.	N.D	Agosto	N.P.	N.D
Marzo	N.P.	N.D	Septiembre	N.P.	N.D
Abril	N.P.	N.D	Octubre	52.00	
Mayo	N.P.	N.D	Noviembre	N.P.	
Junio	N.P.	N.D	Diciembre	N.P.	

Medios de verificación Modelo de Evaluación de la Calidad MECASUT presentado a la CGUTyP, http://utzmg.edu.mx/transparencia/fraccion_IX/MECASUT.html Informe anual de la rectoría al Consejo Directivo, http://utzmg.edu.mx/transparencia/fraccion_VI/index_I_VI.html

Observaciones

¹ El presente documento despliega la información perteneciente a los indicadores estratégicos y gestión de aquellos Programas presupuestarios que proveen de bienes y servicios que generan valor público a la ciudadanía jalisciense.
² Se muestra el número del Componente relacionado con el indicador.

GOBIERNO DEL ESTADO DE JALISCO
PRESUPUESTO DE EGRESOS PARA EL EJERCICIO FISCAL 2018

Ficha Técnica de Indicador

Sistema de Evaluación del Desempeño (SED)

Gobierno del Estado de Jalisco

Seguimiento de Indicadores

Secretaría de Planeación,
Administración y Finanzas

Datos del Programa ¹

Educación Superior Tecnológica en las Regiones (UTZMG)

Eje: Educación de calidad

Tema Central: Sistema educativo

¿Quién gasta?

12	Unidad Presupuestal	058	Unidad Responsable	00268	Unidad Ejecutora del Gasto
Secretaría de Innovación, Ciencia y Tecnología		Universidad Tecnológica de la Zona Metropolitana de Guadalajara		Universidad Tecnológica de la Zona Metropolitana de Guadalajara	

¿Para qué se gasta?

Finalidad	Función	Subfunción
Desarrollo Social	Educación	Educación Superior

Objetivos

Nivel	Clave Componente	Resumen Narrativo
Actividad	C3-01 ²	Impulso de acciones de innovación y emprendurismo en nuestra Comunidad Universitaria

Datos del Indicador

Denominación	Método de cálculo
Total de alumnos en programas de emprendurismo o de innovación	(Total de alumnos participantes en los programa de Emprendurismo o Innovación (Realizado) / Total de alumnos participantes en los programa de Emprendurismo o Innovación (Programado))*100

Descripción del Indicador

Mide la cantidad de alumnos que asisten a cursos o talleres o realizan actividades para emprender una empresa o desarrollar innovación tecnológica

Tipo de Indicador	Gestión	Dimensión del Indicador	Eficacia	Año de Medición del Resultado	2018
Cobertura	Regional	Frecuencia de Medición	Trimestral		

Desagregado meta valor por género

Parámetros de semaforización						Meta Institucional	Meta Valor	Unidad de medida (meta valor)	Hombre	Mujer
0	60.00	60.01	75.00	75.01	130	100%	320	Alumno	No disponible	No disponible
						Sentido del Indicador	Línea Base (meta valor)	Año (Línea base)	Tipo de Acumulación	
						Ascendente	210	2015	Suma	

Resultados

Valor Programado	280.00	Avance de la Meta (3er trimestre)	282.00	% Avance de la Meta (3er trimestre)	100.7%	Semáforo (3er trimestre)	
	Valor programado	Avance de la meta		Valor programado	Avance de la meta		
Enero	N.P.	N.D.	Julio	N.P.	N.D.		
Febrero	N.P.	N.D.	Agosto	215.00	218.00		
Marzo	0.00	0.00	Septiembre	N.P.	N.D.		
Abril	65.00	64.00	Octubre	N.P.			
Mayo	N.P.	N.D.	Noviembre	40.00			
Junio	N.P.	N.D.	Diciembre	N.P.			

Medios de verificación: Informes de la rectoría al Consejo Directivo, http://utzmg.edu.mx/transparencia/fraccion_VI/index_1_VI.html

Observaciones:

¹ El presente documento despliega la información perteneciente a los indicadores estratégicos y gestión de aquellos Programas presupuestarios que proveen de bienes y servicios que generan valor público a la ciudadanía jalisciense.

² Se muestra el número del Componente relacionado con el indicador.

GOBIERNO DEL ESTADO DE JALISCO
PRESUPUESTO DE EGRESOS PARA EL EJERCICIO FISCAL 2018

Ficha Técnica de Indicador

Sistema de Evaluación del Desempeño (SED)

Gobierno del Estado de Jalisco

Seguimiento de Indicadores

Secretaría de Planeación,
Administración y Finanzas

Datos del Programa ¹

Educación Superior Tecnológica en las Regiones (UTZMG)

Eje: Educación de calidad

Tema Central: Sistema educativo

¿Quién gasta?

12	Unidad Presupuestal	058	Unidad Responsable	00268	Unidad Ejecutora del Gasto
Secretaría de Innovación, Ciencia y Tecnología		Universidad Tecnológica de la Zona Metropolitana de Guadalajara		Universidad Tecnológica de la Zona Metropolitana de Guadalajara	

¿Para qué se gasta?

Finalidad	Función	Subfunción
Desarrollo Social	Educación	Educación Superior

Objetivos

Nivel	Clave Componente	Resumen Narrativo
Actividad	C3-02 ²	Suscripción de Convenios de vinculación empresarial

Datos del Indicador

Denominación	Método de cálculo
Total de Convenios de vinculación empresarial celebrados	(Número de Convenios de vinculación empresarial vigentes (Realizado) / Número de Convenios de vinculación empresarial vigentes (Programado))*100

Descripción del Indicador
 Mide la cantidad de empresas que se han vinculado efectivamente con la Universidad, mediante los convenios firmados que realmente se ejercen.

Tipo de Indicador	Gestión	Dimensión del Indicador	Eficacia	Año de Medición del Resultado	2018
Cobertura	Regional	Frecuencia de Medición	Trimestral		

Parámetros de semaforización						Meta Institucional	Meta Valor	Unidad de medida (meta valor)	Desagregado meta valor por género	
0	70.00	70.01	85.00	85.01	130	100%	500	Convenio	Hombre	Mujer
						Sentido del Indicador	Línea Base (meta valor)	Año (Línea base)	Tipo de Acumulación	
						Ascendente	315	2015	Suma	

Resultados

Valor Programado	480.00	Avance de la Meta (3er trimestre)	494.00	% Avance de la Meta (3er trimestre)	102.9%	Semáforo (3er trimestre)	
	Valor programado	Avance de la meta		Valor programado	Avance de la meta		
Enero	N.P.	N.D.	Julio	N.P.	N.D.		
Febrero	N.P.	N.D.	Agosto	20.00	15.00		
Marzo	300.00	312.00	Septiembre	N.P.	N.D.		
Abril	160.00	167.00	Octubre	N.P.			
Mayo	N.P.	N.D.	Noviembre	20.00			
Junio	N.P.	N.D.	Diciembre	N.P.			

Medios de verificación Modelo de Evaluación de la Calidad MECASUT presentado a la CGUTyP, http://utzmg.edu.mx/transparencia/fraccion_IX/MECASUT.html Informes de la rectoría al Consejo Directivo, http://utzmg.edu.mx/transparencia/fraccion_VI/index_I_VI.html

Observaciones

¹ El presente documento despliega la información perteneciente a los indicadores estratégicos y gestión de aquellos Programas presupuestarios que proveen de bienes y servicios que generan valor público a la ciudadanía jalisciense.

² Se muestra el número del Componente relacionado con el indicador.

GOBIERNO DEL ESTADO DE JALISCO
PRESUPUESTO DE EGRESOS PARA EL EJERCICIO FISCAL 2018

Ficha Técnica de Indicador

Sistema de Evaluación del Desempeño (SED)

Gobierno del Estado de Jalisco

Seguimiento de Indicadores

Secretaría de Planeación,
Administración y Finanzas

Datos del Programa ¹

Educación Superior Tecnológica en las Regiones (UTZMG)

Eje: Educación de calidad

Tema Central: Sistema educativo

¿Quién gasta?

12	Unidad Presupuestal	058	Unidad Responsable	00268	Unidad Ejecutora del Gasto
Secretaría de Innovación, Ciencia y Tecnología		Universidad Tecnológica de la Zona Metropolitana de Guadalajara		Universidad Tecnológica de la Zona Metropolitana de Guadalajara	

¿Para qué se gasta?

Finalidad	Función	Subfunción
Desarrollo Social	Educación	Educación Superior

Objetivos

Nivel	Clave Componente	Resumen Narrativo
Actividad	C3-03 ²	Realización de encuestas a egresados y empleadores para conocer su satisfacción y el nivel académico de egresados

Datos del Indicador

Denominación	Método de cálculo
Total de Encuestas de seguimiento a egresados	(Número de Encuestas de seguimiento a Egresados (Realizado) / Número de Encuestas de seguimiento a Egresados (Programado))*100

Descripción del Indicador
 Cuantifica las encuestas de seguimiento a egresados aplicadas tanto a egresados como empleadores para conocer el nivel de preparación de los primeros al insertarse al mercado laboral

Tipo de Indicador	Gestión	Dimensión del Indicador	Calidad	Año de Medición del Resultado	2018
Cobertura	Regional	Frecuencia de Medición	Trimestral		

Parámetros de semaforización						Meta Institucional	Meta Valor	Unidad de medida (meta valor)	Desagregado meta valor por género	
0	60.00	60.01	75.00	75.01	130	100%	240	Encuesta	No disponible	No disponible
						Sentido del Indicador	Línea Base (meta valor)	Año (Línea base)	Tipo de Acumulación	
						Ascendente	175	2015	Suma	

Resultados

Valor Programado	140.00	Avance de la Meta (3er trimestre)	178.00	% Avance de la Meta (3er trimestre)	127.1%	Semáforo (3er trimestre)	
	Valor programado	Avance de la meta		Valor programado	Avance de la meta		
Enero	N.P.	N.D.	Julio	N.P.	N.D.		
Febrero	N.P.	N.D.	Agosto	80.00	124.00		
Marzo	0.00	0.00	Septiembre	N.P.	N.D.		
Abril	N.P.	N.D.	Octubre	100.00			
Mayo	N.P.	N.D.	Noviembre	N.P.			
Junio	60.00	54.00	Diciembre	N.P.			

Medios de verificación
 Modelo de Evaluación de la Calidad MECASUT presentado a la CGUTyP, http://utzmg.edu.mx/transparencia/fraccion_IX/MECASUT.html Informe anual de la rectoría al Consejo Directivo, http://utzmg.edu.mx/transparencia/fraccion_VI/index_I_VI.html

Observaciones

- El presente documento despliega la información perteneciente a los indicadores estratégicos y gestión de aquellos Programas presupuestarios que proveen de bienes y servicios que generan valor público a la ciudadanía jalisciense.
- Se muestra el número del Componente relacionado con el indicador.

GOBIERNO DEL ESTADO DE JALISCO
PRESUPUESTO DE EGRESOS PARA EL EJERCICIO FISCAL 2018

Ficha Técnica de Indicador

Sistema de Evaluación del Desempeño (SED)

Gobierno del Estado de Jalisco

Seguimiento de Indicadores

Secretaría de Planeación,
Administración y Finanzas

Datos del Programa ¹

Educación Superior Tecnológica en las Regiones (UTZMG)

Eje: Educación de calidad

Tema Central: Sistema educativo

¿Quién gasta?

12	Unidad Presupuestal	058	Unidad Responsable	00268	Unidad Ejecutora del Gasto
Secretaría de Innovación, Ciencia y Tecnología		Universidad Tecnológica de la Zona Metropolitana de Guadalajara		Universidad Tecnológica de la Zona Metropolitana de Guadalajara	

¿Para qué se gasta?

Finalidad	Función	Subfunción
Desarrollo Social	Educación	Educación Superior

Objetivos

Nivel	Clave Componente	Resumen Narrativo
Componente	N2 ²	Atención otorgada a estudiantes con educación superior tecnológica de calidad.

Datos del Indicador

Denominación	Método de cálculo
Porcentaje de Eficiencia terminal	$(\text{Porcentaje de eficiencia terminal (Realizado)} / \text{Porcentaje de eficiencia terminal (Programado)}) * 100$

Descripción del Indicador
 Mide, en una relación porcentual, la cantidad de alumnos que terminan sus estudios de Educación superior, en comparación con el total de alumnos que ingresaron al primer cuatrimestre en cada cohorte generacional

Tipo de Indicador	Estratégico	Dimensión del Indicador	Eficiencia	Año de Medición del Resultado	2018
Cobertura	Regional	Frecuencia de Medición	Cuatrimestral		

Parámetros de semaforización						Meta Institucional	Meta Valor	Unidad de medida (meta valor)	Hombre	Mujer
0	70.00	70.01	80.00	80.01	130	100%	64	Porcentaje	No disponible	No disponible
						Sentido del Indicador	Línea Base (meta valor)	Año (Línea base)	Tipo de Acumulación	
						Ascendente	60	2015	Promedio	

Resultados

Valor Programado	64.00	Avance de la Meta (3er trimestre)	70.50	% Avance de la Meta (3er trimestre)	110.2%	Semáforo (3er trimestre)	
-------------------------	-------	--	-------	--	--------	---------------------------------	--

	Valor programado	Avance de la meta		Valor programado	Avance de la meta
Enero	N.P.	N.D	Julio	N.P.	N.D
Febrero	N.P.	N.D	Agosto	64.00	69.00
Marzo	N.P.	N.D	Septiembre	N.P.	N.D
Abril	64.00	72.00	Octubre	N.P.	
Mayo	N.P.	N.D	Noviembre	N.P.	
Junio	N.P.	N.D	Diciembre	64.00	

Medios de verificación | Modelo de Evaluación de la Calidad MECASUT presentado a la CGUTyP, http://utzmg.edu.mx/transparencia/fraccion_IX/MECASUT.html Informes de la rectoría al Consejo Directivo, http://utzmg.edu.mx/transparencia/fraccion_VI/index_I_VI.html

Observaciones |

¹ El presente documento despliega la información perteneciente a los indicadores estratégicos y gestión de aquellos Programas presupuestarios que proveen de bienes y servicios que generan valor público a la ciudadanía jalisciense.
² Se muestra el número del Componente relacionado con el indicador.

GOBIERNO DEL ESTADO DE JALISCO
PRESUPUESTO DE EGRESOS PARA EL EJERCICIO FISCAL 2018

Ficha Técnica de Indicador

Sistema de Evaluación del Desempeño (SED)

Gobierno del Estado de Jalisco

Seguimiento de Indicadores

Secretaría de Planeación,
Administración y Finanzas

Datos del Programa ¹

Educación Superior Tecnológica en las Regiones (UTZMG)

Eje: Educación de calidad

Tema Central: Sistema educativo

¿Quién gasta?

12	Unidad Presupuestal	058	Unidad Responsable	00268	Unidad Ejecutora del Gasto
Secretaría de Innovación, Ciencia y Tecnología		Universidad Tecnológica de la Zona Metropolitana de Guadalajara		Universidad Tecnológica de la Zona Metropolitana de Guadalajara	

¿Para qué se gasta?

Finalidad	Función	Subfunción
Desarrollo Social	Educación	Educación Superior

Objetivos

Nivel	Clave Componente	Resumen Narrativo
Actividad	N2-01 ²	Atención de alumnos de los diversos Programas Educativos en sus clases y servicios complementarios (médico, biblioteca, tutorías, etc.)

Datos del Indicador

Denominación	Método de cálculo
Total de alumnos de los Programas Educativos atendidos	$(\text{Número de alumnos de los Diversos Programas de estudios atendidos (Realizado)} / \text{Número de alumnos de los Diversos Programas de estudios atendidos (Programado)}) * 100$

Descripción del Indicador
Mide la atención eficaz y eficiente de los alumnos de los diferentes Programas Educativos, en sus clases, laboratorios, biblioteca, servicios médicos, asesoría, tutorías, entre otros.

Tipo de Indicador	Gestión	Dimensión del Indicador	Eficacia	Año de Medición del Resultado	2018
Cobertura	Regional	Frecuencia de Medición	Trimestral		

Parámetros de semaforización						Meta Institucional	Meta Valor	Unidad de medida (meta valor)	Desagregado meta valor por género	
0	70.00	70.01	85.00	85.01	130	100%	1,600	Alumno	Hombre	Mujer
						Sentido del Indicador	Línea Base (meta valor)	Año (Línea base)	Tipo de Acumulación	
						Ascendente	1,400	2015	Suma	

Resultados

Valor Programado	1,600.00	Avance de la Meta (3er trimestre)	1,456.00	% Avance de la Meta (3er trimestre)	91.0%	Semáforo (3er trimestre)	
	Valor programado	Avance de la meta		Valor programado	Avance de la meta		
Enero	1,100.00	992.00	Julio	N.P.	N.D		
Febrero	N.P.	N.D	Agosto	N.P.	N.D		
Marzo	N.P.	N.D	Septiembre	440.00	418.00		
Abril	N.P.	N.D	Octubre	0.00			
Mayo	60.00	46.00	Noviembre	N.P.			
Junio	N.P.	N.D	Diciembre	N.P.			

Medios de verificación Informes de la rectoría al Consejo Directivo, http://utzmg.edu.mx/transparencia/fraccion_VI/index_1_VI.html

Observaciones

¹ El presente documento despliega la información perteneciente a los indicadores estratégicos y gestión de aquellos Programas presupuestarios que proveen de bienes y servicios que generan valor público a la ciudadanía jalisciense.

² Se muestra el número del Componente relacionado con el indicador.

GOBIERNO DEL ESTADO DE JALISCO
PRESUPUESTO DE EGRESOS PARA EL EJERCICIO FISCAL 2018

Ficha Técnica de Indicador

Sistema de Evaluación del Desempeño (SED)

Gobierno del Estado de Jalisco

Seguimiento de Indicadores

Secretaría de Planeación,
Administración y Finanzas

Datos del Programa ¹

Educación Superior Tecnológica en las Regiones (UTZMG)

Eje: Educación de calidad

Tema Central: Sistema educativo

¿Quién gasta?

12	Unidad Presupuestal	058	Unidad Responsable	00268	Unidad Ejecutora del Gasto
Secretaría de Innovación, Ciencia y Tecnología		Universidad Tecnológica de la Zona Metropolitana de Guadalajara		Universidad Tecnológica de la Zona Metropolitana de Guadalajara	

¿Para qué se gasta?

Finalidad	Función	Subfunción
Desarrollo Social	Educación	Educación Superior

Objetivos

Nivel	Clave Componente	Resumen Narrativo
Actividad	N2-02 ²	Acreditación de Programas Educativos

Datos del Indicador

Denominación	Método de cálculo
Porcentaje de Matrícula inscrita en Programas Educativos reconocidos de calidad	$(\text{Porcentaje de Matrícula de carreras acreditadas (Realizado)} / \text{Porcentaje de Matrícula de carreras acreditadas (Programado)}) * 100$

Descripción del Indicador

Mide, en porcentaje, la cantidad de alumnos que cursan sus estudios en carreras que son reconocidas de calidad, al estar certificadas o acreditadas por Organismos externos (COPAES - Consejo para la Acreditación de la Educación Superior- o CIEES - Comités Interinstitucionales para la Evaluación de la Educación Superior-, en relación al total de matrícula de las carreras que están en condiciones de ser certificadas (deberán tener egresados).

Tipo de Indicador	Gestión	Dimensión del Indicador	Calidad	Año de Medición del Resultado	2018
Cobertura	Regional	Frecuencia de Medición	Trimestral		

Parámetros de semaforización						Meta Institucional	Meta Valor	Unidad de medida (meta valor)	Desagregado meta valor por género	
0	60.00	60.01	75.00	75.01	130	100%	60	Porcentaje	Hombre	Mujer
						Sentido del Indicador	Línea Base (meta valor)	Año (Línea base)	Tipo de Acumulación	
						Ascendente	32	2015	Suma	

Resultados

Valor Programado	60.00	Avance de la Meta (3er trimestre)	57.00	% Avance de la Meta (3er trimestre)	95.0%	Semáforo (3er trimestre)	
	Valor programado	Avance de la meta		Valor programado	Avance de la meta		
Enero	N.P.	N.D.	Julio	N.P.	N.D.		
Febrero	N.P.	N.D.	Agosto	N.P.	N.D.		
Marzo	30.00	47.00	Septiembre	0.00	0.00		
Abril	N.P.	N.D.	Octubre	N.P.			
Mayo	N.P.	N.D.	Noviembre	N.P.			
Junio	30.00	10.00	Diciembre	0.00			

Medios de verificación Modelo de Evaluación de la Calidad MECASUT presentado a la CGUTyP, http://utzmg.edu.mx/transparencia/fraccion_IX/MECASUT.html Informes de la rectoría al Consejo Directivo, http://utzmg.edu.mx/transparencia/fraccion_VI/index_I_VI.html

Observaciones

1 El presente documento despliega la información perteneciente a los indicadores estratégicos y gestión de aquellos Programas presupuestarios que proveen de bienes y servicios que generan valor público a la ciudadanía jalisciense.
 2 Se muestra el número del Componente relacionado con el indicador.

GOBIERNO DEL ESTADO DE JALISCO
PRESUPUESTO DE EGRESOS PARA EL EJERCICIO FISCAL 2018

Ficha Técnica de Indicador

Sistema de Evaluación del Desempeño (SED)

Gobierno del Estado de Jalisco

Seguimiento de Indicadores

Secretaría de Planeación,
Administración y Finanzas

Datos del Programa ¹

Educación Superior Tecnológica en las Regiones (UTZMG)

Eje: Educación de calidad

Tema Central: Sistema educativo

¿Quién gasta?

12	Unidad Presupuestal	058	Unidad Responsable	00268	Unidad Ejecutora del Gasto
Secretaría de Innovación, Ciencia y Tecnología		Universidad Tecnológica de la Zona Metropolitana de Guadalajara		Universidad Tecnológica de la Zona Metropolitana de Guadalajara	

¿Para qué se gasta?

Finalidad	Función	Subfunción
Desarrollo Social	Educación	Educación Superior

Objetivos

Nivel	Clave Componente	Resumen Narrativo
Actividad	N2-03 ²	Formación profesional y especialización de Profesores

Datos del Indicador

Denominación	Método de cálculo
Total de Docentes con posgrado	(Número de docentes con estudios de posgrado (Realizado) / Número de docentes con estudios de posgrado (Programado))*100

Descripción del Indicador
 Mide la cantidad de profesores de la Universidad que cuentan con estudios de posgrado, para incrementar la calidad de docentes de la institución.

Tipo de Indicador	Gestión	Dimensión del Indicador	Calidad	Año de Medición del Resultado	2018
Cobertura	Regional	Frecuencia de Medición	Trimestral		

Parámetros de semaforización						Meta Institucional	Meta Valor	Unidad de medida (meta valor)	Desagregado meta valor por género	
0	60.00	60.01	75.00	75.01	130	100%	23	Docente	Hombre	Mujer
									14.00	9.00
						Sentido del Indicador	Línea Base (meta valor)	Año (Línea base)	Tipo de Acumulación	
						Ascendente	17	2015	Suma	

Resultados

Valor Programado	18.00	Avance de la Meta (3er trimestre)	19.00	% Avance de la Meta (3er trimestre)	105.6%	Semáforo (3er trimestre)	
	Valor programado	Avance de la meta		Valor programado	Avance de la meta		
Enero	18.00	19.00	Julio	N.P.	N.D		
Febrero	N.P.	N.D	Agosto	N.P.	N.D		
Marzo	N.P.	N.D	Septiembre	0.00	0.00		
Abril	N.P.	N.D	Octubre	5.00			
Mayo	0.00	0.00	Noviembre	N.P.			
Junio	N.P.	N.D	Diciembre	N.P.			

Medios de verificación Informes de la rectoría al Consejo Directivo, http://utzmg.edu.mx/transparencia/fraccion_VI/index_L_VI.html

Observaciones

- 1 El presente documento despliega la información perteneciente a los indicadores estratégicos y gestión de aquellos Programas presupuestarios que proveen de bienes y servicios que generan valor público a la ciudadanía jalisciense.
- 2 Se muestra el número del Componente relacionado con el indicador.

GOBIERNO DEL ESTADO DE JALISCO
PRESUPUESTO DE EGRESOS PARA EL EJERCICIO FISCAL 2018

Ficha Técnica de Indicador

Sistema de Evaluación del Desempeño (SED)

Gobierno del Estado de Jalisco

Seguimiento de Indicadores

Secretaría de Planeación,
Administración y Finanzas

Datos del Programa ¹

Educación Superior Tecnológica en las Regiones (UTZMG)

Eje: Educación de calidad

Tema Central: Sistema educativo

¿Quién gasta?

12	Unidad Presupuestal	058	Unidad Responsable	00268	Unidad Ejecutora del Gasto
Secretaría de Innovación, Ciencia y Tecnología		Universidad Tecnológica de la Zona Metropolitana de Guadalajara		Universidad Tecnológica de la Zona Metropolitana de Guadalajara	

¿Para qué se gasta?

Finalidad	Función	Subfunción
Desarrollo Social	Educación	Educación Superior

Objetivos

Nivel	Clave Componente	Resumen Narrativo
Actividad	N2-04 ²	Medición de satisfacción de los servicios

Datos del Indicador

Denominación	Método de cálculo
Índice de Satisfacción de alumnos	$(\text{Índice de satisfacción de los alumnos (Realizado)} / \text{Índice de satisfacción de los alumnos (Programado)}) * 100$

Descripción del Indicador
 Mide la satisfacción de los alumnos que asisten a la Universidad con respecto a la atención y servicios recibidos, como son biblioteca, asesorías, tutorías, cafetería, infraestructura, entre otros.

Tipo de Indicador	Gestión	Dimensión del Indicador	Calidad	Año de Medición del Resultado	2018
Cobertura	Regional	Frecuencia de Medición	Trimestral		

Parámetros de semaforización						Meta Institucional	Meta Valor	Unidad de medida (meta valor)	Desagregado meta valor por género	
0	70.00	70.01	85.00	85.01	130	100%	9	Índice	No disponible	No disponible
						Sentido del Indicador	Línea Base (meta valor)	Año (Línea base)	Tipo de Acumulación	
						Ascendente	8	2015	Promedio	

Resultados

Valor Programado	8.50	Avance de la Meta (3er trimestre)	7.80	% Avance de la Meta (3er trimestre)	91.8%	Semáforo (3er trimestre)	
-------------------------	------	--	------	--	-------	---------------------------------	--

	Valor programado	Avance de la meta		Valor programado	Avance de la meta
Enero	0.00	0.00	Julio	0.00	N.D
Febrero	N.P.	N.D	Agosto	N.P.	N.D
Marzo	N.P.	N.D	Septiembre	8.50	7.80
Abril	N.P.	N.D	Octubre	N.P.	
Mayo	0.00	0.00	Noviembre	N.P.	
Junio	N.P.	N.D	Diciembre	N.P.	

Medios de verificación | Modelo de Evaluación de la Calidad MECASUT presentado a la CGUTyP, http://utzmg.edu.mx/transparencia/fraccion_IX/MECASUT.html Informes de la rectoría al Consejo Directivo, http://utzmg.edu.mx/transparencia/fraccion_VI/index_I_VI.html

Observaciones |

¹ El presente documento despliega la información perteneciente a los indicadores estratégicos y gestión de aquellos Programas presupuestarios que proveen de bienes y servicios que generan valor público a la ciudadanía jalisciense.
² Se muestra el número del Componente relacionado con el indicador.

GOBIERNO DEL ESTADO DE JALISCO
PRESUPUESTO DE EGRESOS PARA EL EJERCICIO FISCAL 2018

Ficha Técnica de Indicador

Sistema de Evaluación del Desempeño (SED)

Gobierno del Estado de Jalisco

Seguimiento de Indicadores

Secretaría de Planeación,

Administración y Finanzas

Datos del Programa ¹

Gestión de Fondos y Programas de Apoyo de Ciencia, Tecnología e Innovación

Eje: Educación de calidad

Tema Central: Ciencia y tecnología

¿Quién gasta?

12	Unidad Presupuestal	067	Unidad Responsable	00277	Unidad Ejecutora del Gasto
Secretaría de Innovación, Ciencia y Tecnología		Consejo Estatal de Ciencia y Tecnología del Estado de Jalisco		Consejo Estatal de Ciencia y Tecnología del Estado de Jalisco	

¿Para qué se gasta?

Finalidad	Función	Subfunción
Desarrollo Económico	Ciencia, Tecnología e Innovación	Desarrollo Tecnológico

Objetivos

Nivel	Clave Componente	Resumen Narrativo
Fin	2	Contribuir al Impulso del desarrollo tecnológico, la investigación científica y la innovación; así como a la formación de capital humano con altos niveles de especialización, mediante la aportación económica, que de manera articulada realizan instituciones federales, internacionales, sector académico y privado.

Datos del Indicador

Denominación	Método de cálculo
Total de Fondos concurrentes privados a la inversión estatal en ciencia, tecnología e innovación	(Recursos destinados a proyectos de innovación Ciencia y Tecnología. (Realizado) / Recursos destinados a proyectos de innovación Ciencia y Tecnología. (Programado))*100

Descripción del Indicador
Mide la inversión realizada por el sector académico, privado, Federal e internacional en la realización en proyectos en ciencia, tecnología e innovación

Tipo de Indicador	Estratégico	Dimensión del Indicador	Eficacia	Año de Medición del Resultado	2018
Cobertura	Estatal	Frecuencia de Medición	Anual		

Parámetros de semaforización						Meta Institucional	Meta Valor	Unidad de medida (meta valor)	Desagregado meta valor por género	
0	75.00	75.01	90.00	90.01	130	100%	641	Millones de pesos	Hombre	Mujer
■	■	■	■	■		Sentido del Indicador	Línea Base (meta valor)	Año (Línea base)	No disponible	No disponible
						Ascendente	567	2017	Tipo de Acumulación	
									Suma	

Resultados

Valor Programado	N.P.	Avance de la Meta (3er trimestre)	N.D.	% Avance de la Meta (3er trimestre)	N.D.	Semáforo (3er trimestre)
	Valor programado	Avance de la meta		Valor programado	Avance de la meta	
Enero	N.P.	N.D.	Julio	N.P.	N.D.	
Febrero	N.P.	N.D.	Agosto	N.P.	N.D.	
Marzo	N.P.	N.D.	Septiembre	N.P.	N.D.	
Abril	N.P.	N.D.	Octubre	N.P.		
Mayo	N.P.	N.D.	Noviembre	N.P.		
Junio	N.P.	N.D.	Diciembre	641.00		

Medios de verificación Informes de Inversión pública

Observaciones Las convocatorias de los programas de mayor impacto en este indicador de apoyos a personas físicas y morales con proyectos CTI, tienen varios cortes, la fecha del primer corte se reflejará en el segundo trimestre, cabe mencionar que en el informe del primer trimestre solo se abrieron 2 convocatorias, por ello no se logró el avance proyectado en la parametrización.

1 El presente documento despliega la información perteneciente a los indicadores estratégicos y gestión de aquellos Programas presupuestarios que proveen de bienes y servicios que generan valor público a la ciudadanía jalisciense.
2 Se muestra el número del Componente relacionado con el indicador.

GOBIERNO DEL ESTADO DE JALISCO
PRESUPUESTO DE EGRESOS PARA EL EJERCICIO FISCAL 2018

Ficha Técnica de Indicador

Sistema de Evaluación del Desempeño (SED)

Gobierno del Estado de Jalisco

Seguimiento de Indicadores

Secretaría de Planeación,
Administración y Finanzas

Datos del Programa ¹

Gestión de Fondos y Programas de Apoyo de Ciencia, Tecnología e Innovación

Eje: Educación de calidad

Tema Central: Ciencia y tecnología

¿Quién gasta?

12	Unidad Presupuestal	067	Unidad Responsable	00277	Unidad Ejecutora del Gasto
Secretaría de Innovación, Ciencia y Tecnología		Consejo Estatal de Ciencia y Tecnología del Estado de Jalisco		Consejo Estatal de Ciencia y Tecnología del Estado de Jalisco	

¿Para qué se gasta?

Finalidad	Función	Subfunción
Desarrollo Económico	Ciencia, Tecnología e Innovación	Desarrollo Tecnológico

Objetivos

Nivel	Clave Componente	Resumen Narrativo
Propósito		Empresas, instituciones académicas y población general cuentan con el otorgamiento de fondos de apoyo para el desarrollo de proyectos con impacto en el desarrollo de Innovación Ciencia y Tecnología

Datos del Indicador

Denominación	Método de cálculo
Total de apoyos a personas físicas y morales con proyectos de investigación, desarrollo tecnológico e innovación.	(Personas físicas y morales beneficiadas con apoyos para proyectos de investigación, desarrollo tecnológico e innovación durante el periodo. (Realizado) / Personas físicas y morales beneficiadas con apoyos para proyectos de investigación, desarrollo tecnológico e innovación durante el periodo. (Programado))*100

Descripción del Indicador
Mide el número de personas físicas y morales apoyadas durante el periodo con proyectos de investigación, desarrollo tecnológico e innovación.

Tipo de Indicador	Estratégico	Dimensión del Indicador	Eficacia	Año de Medición del Resultado	2018
Cobertura	Estatal	Frecuencia de Medición	Trimestral		

Parámetros de semaforización						Meta Institucional	Meta Valor	Unidad de medida (meta valor)	Desagregado meta valor por género	
0	75.00	75.01	90.00	90.01	130	100%	250	Beneficiario	No disponible	No disponible
■	■	■	■	■		Sentido del Indicador	Línea Base (meta valor)	Año (Línea base)	Tipo de Acumulación	
						Ascendente	No disponible	No disponible	Suma	

Resultados

Valor Programado	135.00	Avance de la Meta (3er trimestre)	130.00	% Avance de la Meta (3er trimestre)	96.3%	Semáforo (3er trimestre)	
	Valor programado	Avance de la meta		Valor programado	Avance de la meta		
Enero	N.P.	N.D.		Julio	N.P.	N.D.	
Febrero	N.P.	N.D.		Agosto	N.P.	N.D.	
Marzo	30.00	6.00		Septiembre	35.00	30.00	
Abril	N.P.	N.D.		Octubre	N.P.		
Mayo	N.P.	N.D.		Noviembre	N.P.		
Junio	70.00	94.00		Diciembre	115.00		

Medios de verificación
Actas de las Sesiones de Consejo Directivo para el alta de los proyectos aprobados y el Sistema de Solicitudes Consejo Estatal de Ciencia y Tecnología de Jalisco.

Observaciones
Las convocatorias de los programas de mayor impacto en este indicador de apoyos a personas físicas y morales con proyectos CTI, tienen varios cortes, la fecha del primer corte se reflejará en el segundo trimestre, cabe mencionar que en el informe del primer trimestre solo se abrieron 2 convocatorias, por ello no se logró el avance proyectado en la parametrización.

1 El presente documento despliega la información perteneciente a los indicadores estratégicos y gestión de aquellos Programas presupuestarios que proveen de bienes y servicios que generan valor público a la ciudadanía jalisciense.
2 Se muestra el número del Componente relacionado con el indicador.

GOBIERNO DEL ESTADO DE JALISCO
PRESUPUESTO DE EGRESOS PARA EL EJERCICIO FISCAL 2018

Ficha Técnica de Indicador

Sistema de Evaluación del Desempeño (SED)

Gobierno del Estado de Jalisco

Seguimiento de Indicadores

Secretaría de Planeación,
Administración y Finanzas

Datos del Programa ¹

Gestión de Fondos y Programas de Apoyo de Ciencia, Tecnología e Innovación

Eje: Educación de calidad

Tema Central: Ciencia y tecnología

¿Quién gasta?

12	Unidad Presupuestal	067	Unidad Responsable	00277	Unidad Ejecutora del Gasto
Secretaría de Innovación, Ciencia y Tecnología		Consejo Estatal de Ciencia y Tecnología del Estado de Jalisco		Consejo Estatal de Ciencia y Tecnología del Estado de Jalisco	

¿Para qué se gasta?

Finalidad	Función	Subfunción
Desarrollo Económico	Ciencia, Tecnología e Innovación	Desarrollo Tecnológico

Objetivos

Nivel	Clave Componente	Resumen Narrativo
Componente	C1 ²	Iniciativas y proyectos científicos, tecnológicos y de innovación propuestos para apoyo atendidos.

Datos del Indicador

Denominación	Método de cálculo
Total de proyectos de investigación, desarrollo tecnológico e innovación aprobados por Consejo Directivo durante el periodo	$(\text{Proyectos aprobados en el periodo. (Realizado)} / \text{Proyectos aprobados en el periodo. (Programado)}) * 100$

Descripción del Indicador
Mide el número de proyectos de investigación, desarrollo tecnológico e innovación, durante el periodo, aprobados por el Consejo Directivo de COECYTJAL para su financiamiento

Tipo de Indicador	Gestión	Dimensión del Indicador	Eficacia	Año de Medición del Resultado	2018
Cobertura	Estatal	Frecuencia de Medición	Trimestral		

Parámetros de semaforización						Meta Institucional	Meta Valor	Unidad de medida (meta valor)	Desagregado meta valor por género	
0	75.00	75.01	90.00	90.01	130	100%	400	Proyecto	Hombre	Mujer
									No disponible	No disponible
						Sentido del Indicador	Línea Base (meta valor)	Año (Línea base)	Tipo de Acumulación	
						Ascendente	180	2017	Suma	

Resultados

Valor Programado	235.00	Avance de la Meta (3er trimestre)	207.00	% Avance de la Meta (3er trimestre)	88.1%	Semáforo (3er trimestre)	
	Valor programado	Avance de la meta		Valor programado	Avance de la meta		
Enero	N.P.	N.D.	Julio	N.P.	N.D.		
Febrero	N.P.	N.D.	Agosto	N.P.	N.D.		
Marzo	20.00	19.00	Septiembre	70.00	46.00		
Abril	N.P.	N.D.	Octubre	N.P.			
Mayo	N.P.	N.D.	Noviembre	N.P.			
Junio	145.00	142.00	Diciembre	165.00			

Medios de verificación Actas de las Sesiones de Consejo Directivo y Sistema de Solicitudes COECYTJAL

Observaciones Las convocatorias de los programas de mayor impacto en este indicador de apoyos a personas físicas y morales con proyectos CTI, tienen varios cortes, la fecha del primer corte se reflejará en el segundo trimestre, cabe mencionar que en el informe del primer trimestre solo se abrieron 2 convocatorias, por ello no se logró el avance proyectado en la parametrización.

¹ El presente documento despliega la información perteneciente a los indicadores estratégicos y gestión de aquellos Programas presupuestarios que proveen de bienes y servicios que generan valor público a la ciudadanía jalisciense.
² Se muestra el número del Componente relacionado con el indicador.

GOBIERNO DEL ESTADO DE JALISCO
PRESUPUESTO DE EGRESOS PARA EL EJERCICIO FISCAL 2018

Ficha Técnica de Indicador

Sistema de Evaluación del Desempeño (SED)

Gobierno del Estado de Jalisco

Seguimiento de Indicadores

Secretaría de Planeación,
Administración y Finanzas

Datos del Programa ¹

Gestión de Fondos y Programas de Apoyo de Ciencia, Tecnología e Innovación

Eje: Educación de calidad

Tema Central: Ciencia y tecnología

¿Quién gasta?

12	Unidad Presupuestal	067	Unidad Responsable	00277	Unidad Ejecutora del Gasto
Secretaría de Innovación, Ciencia y Tecnología		Consejo Estatal de Ciencia y Tecnología del Estado de Jalisco		Consejo Estatal de Ciencia y Tecnología del Estado de Jalisco	

¿Para qué se gasta?

Finalidad	Función	Subfunción
Desarrollo Económico	Ciencia, Tecnología e Innovación	Desarrollo Tecnológico

Objetivos

Nivel	Clave Componente	Resumen Narrativo
Actividad	C1-01 ²	Asesoría y coordinación de la evaluación de solicitudes de apoyo registradas y finalizadas a proyectos de ciencia, tecnología e innovación que soliciten apoyo de financiamiento.

Datos del Indicador

Denominación	Método de cálculo
Total de solicitudes de apoyo registradas y finalizadas de proyectos de investigación, desarrollo tecnológico e innovación, que aplican a los fondos y programas de apoyo de COECYTJAL	$(\text{Solicitudes de apoyo finalizadas registradas (Realizado)} / \text{Solicitudes de apoyo finalizadas registradas (Programado)}) * 100$

Descripción del Indicador
Mide el número de solicitudes de apoyo finalizadas a proyectos de investigación, desarrollo tecnológico e innovación, por Programa de Apoyo, que están registrados en el Sistema de Solicitudes del COECYTJAL

Tipo de Indicador	Gestión	Dimensión del Indicador	Eficacia	Año de Medición del Resultado	2018
Cobertura	Estatal	Frecuencia de Medición	Trimestral		

Parámetros de semaforización						Meta Institucional	Meta Valor	Unidad de medida (meta valor)	Desagregado meta valor por género	
0	75.00	75.01	90.00	90.01	130	100%	600	Solicitud	No disponible	No disponible
						Sentido del Indicador	Línea Base (meta valor)	Año (Línea base)	Tipo de Acumulación	
						Ascendente	409	2017	Suma	

Resultados

Valor Programado	500.00	Avance de la Meta (3er trimestre)	392.00	% Avance de la Meta (3er trimestre)	78.4%	Semáforo (3er trimestre)	
	Valor programado	Avance de la meta		Valor programado	Avance de la meta		
Enero	N.P.	N.D.	Julio	N.P.	N.D.		
Febrero	N.P.	N.D.	Agosto	N.P.	N.D.		
Marzo	40.00	47.00	Septiembre	270.00	151.00		
Abril	N.P.	N.D.	Octubre	N.P.			
Mayo	N.P.	N.D.	Noviembre	N.P.			
Junio	190.00	194.00	Diciembre	100.00			

Medios de verificación Actas de las sesiones de las Comisiones de Evaluación Estatal y el sistema de solicitudes de apoyo del Consejo Estatal de Ciencia y Tecnología de Jalisco.

Observaciones Las convocatorias de los programas de mayor impacto en este indicador de apoyos a personas físicas y morales con proyectos CTI, tienen varios cortes, la fecha del primer corte se reflejará en el segundo trimestre, cabe mencionar que en el informe del primer trimestre solo se abrieron 2 convocatorias, por ello no se logró el avance proyectado en la parametrización.

1 El presente documento despliega la información perteneciente a los indicadores estratégicos y gestión de aquellos Programas presupuestarios que proveen de bienes y servicios que generan valor público a la ciudadanía jalisciense.
2 Se muestra el número del Componente relacionado con el indicador.

GOBIERNO DEL ESTADO DE JALISCO
PRESUPUESTO DE EGRESOS PARA EL EJERCICIO FISCAL 2018

Ficha Técnica de Indicador

Sistema de Evaluación del Desempeño (SED)

Gobierno del Estado de Jalisco

Seguimiento de Indicadores

Secretaría de Planeación,
Administración y Finanzas

Datos del Programa ¹

Gestión de Fondos y Programas de Apoyo de Ciencia, Tecnología e Innovación

Eje: Educación de calidad

Tema Central: Ciencia y tecnología

¿Quién gasta?

12	Unidad Presupuestal	067	Unidad Responsable	00277	Unidad Ejecutora del Gasto
Secretaría de Innovación, Ciencia y Tecnología		Consejo Estatal de Ciencia y Tecnología del Estado de Jalisco		Consejo Estatal de Ciencia y Tecnología del Estado de Jalisco	

¿Para qué se gasta?

Finalidad	Función	Subfunción
Desarrollo Económico	Ciencia, Tecnología e Innovación	Desarrollo Tecnológico

Objetivos

Nivel	Clave Componente	Resumen Narrativo
Actividad	C1-02 ²	Otorgamiento de asistencia técnica especializada a personas empresas e instituciones para la formulación y aprobación de proyectos o actividades de innovación, ciencia y tecnología.

Datos del Indicador

Denominación	Método de cálculo
Total de asistentes a los Talleres de Inducción, informativos y/o capacitación que presentan propuestas de investigación, desarrollo tecnológico e innovación, a COECyTJAL.	(Asistentes a talleres de inducción, informativos y/o capacitación que da COECyTJAL (Realizado) / Asistentes a talleres de inducción, informativos y/o capacitación que da COECyTJAL (Programado))*100

Descripción del Indicador

Mide el número de asistentes a los talleres de inducción, informativos y/o capacitación que presentan propuestas de investigación, desarrollo tecnológico e innovación al Consejo Estatal de Ciencia y Tecnología de Jalisco.

Tipo de Indicador	Gestión	Dimensión del Indicador	Eficacia	Año de Medición del Resultado	2018
Cobertura	Estatal	Frecuencia de Medición	Trimestral		

Desagregado meta valor por género

Parámetros de semaforización						Meta Institucional	Meta Valor	Unidad de medida (meta valor)	Hombre	Mujer
0	75.00	75.01	90.00	90.01	130	100%	1,300	Persona	No disponible	No disponible
						Sentido del Indicador	Línea Base (meta valor)	Año (Línea base)	Tipo de Acumulación	
						Ascendente	1,150	2017	Suma	

Resultados

Valor Programado	1,044.00	Avance de la Meta (3er trimestre)	1,011.00	% Avance de la Meta (3er trimestre)	96.8%	Semáforo (3er trimestre)	
	Valor programado	Avance de la meta		Valor programado	Avance de la meta		
Enero	N.P.	N.D.	Julio	N.P.	N.D.		
Febrero	N.P.	N.D.	Agosto	N.P.	N.D.		
Marzo	384.00	367.00	Septiembre	468.00	348.00		
Abril	N.P.	N.D.	Octubre	N.P.			
Mayo	N.P.	N.D.	Noviembre	N.P.			
Junio	192.00	296.00	Diciembre	256.00			

Medios de verificación: Listas de Asistencia

Observaciones: Las convocatorias de los programas de mayor impacto en este indicador de apoyos a personas físicas y morales con proyectos CTI, tienen varios cortes, la fecha del primer corte se reflejará en el segundo trimestre, cabe mencionar que en el informe del primer trimestre solo se abrieron 2 convocatorias, por ello no se logró el avance proyectado en la parametrización.

1 El presente documento despliega la información perteneciente a los indicadores estratégicos y gestión de aquellos Programas presupuestarios que proveen de bienes y servicios que generan valor público a la ciudadanía jalisciense.
2 Se muestra el número del Componente relacionado con el indicador.

GOBIERNO DEL ESTADO DE JALISCO
PRESUPUESTO DE EGRESOS PARA EL EJERCICIO FISCAL 2018

Ficha Técnica de Indicador

Sistema de Evaluación del Desempeño (SED)

Gobierno del Estado de Jalisco

Seguimiento de Indicadores

Secretaría de Planeación,
Administración y Finanzas

Datos del Programa ¹

Gestión de Fondos y Programas de Apoyo de Ciencia, Tecnología e Innovación

Eje: Educación de calidad

Tema Central: Ciencia y tecnología

¿Quién gasta?

12	Unidad Presupuestal	067	Unidad Responsable	00277	Unidad Ejecutora del Gasto
Secretaría de Innovación, Ciencia y Tecnología		Consejo Estatal de Ciencia y Tecnología del Estado de Jalisco		Consejo Estatal de Ciencia y Tecnología del Estado de Jalisco	

¿Para qué se gasta?

Finalidad	Función	Subfunción
Desarrollo Económico	Ciencia, Tecnología e Innovación	Desarrollo Tecnológico

Objetivos

Nivel	Clave Componente	Resumen Narrativo
Componente	C2 ²	Proyectos de innovación, ciencia y tecnología evaluados en sus objetivos y metas para su finiquito.

Datos del Indicador

Denominación	Método de cálculo
Total de proyectos finiquitados de innovación, desarrollo tecnológico e innovación por el COECyTJAL.	$(\text{Finiquitos de proyectos en el periodo (Realizado)} / \text{Finiquitos de proyectos en el periodo (Programado)}) * 100$

Descripción del Indicador
Mide el número de proyectos de innovación, desarrollo tecnológico e innovación, finiquitados por el Consejo Directivo de COECyTJAL.

Tipo de Indicador	Gestión	Dimensión del Indicador	Eficacia	Año de Medición del Resultado	2018
Cobertura	Estatal	Frecuencia de Medición	Trimestral		

Parámetros de semaforización						Meta Institucional	Meta Valor	Unidad de medida (meta valor)	Hombre	Mujer
0	75.00	75.01	90.00	90.01	130	100%	301	Finiquito	No disponible	No disponible
						Sentido del Indicador	Línea Base (meta valor)	Año (Línea base)	Tipo de Acumulación	
						Ascendente	No disponible	No disponible	Suma	

Resultados

Valor Programado	251.00	Avance de la Meta (3er trimestre)	335.00	% Avance de la Meta (3er trimestre)	133.5%	Semáforo (3er trimestre)	
	Valor programado	Avance de la meta		Valor programado	Avance de la meta		
Enero	N.P.	N.D.	Julio	N.P.	N.D.		
Febrero	N.P.	N.D.	Agosto	N.P.	N.D.		
Marzo	70.00	120.00	Septiembre	92.00	121.00		
Abril	N.P.	N.D.	Octubre	N.P.			
Mayo	N.P.	N.D.	Noviembre	N.P.			
Junio	89.00	94.00	Diciembre	50.00			

Medios de verificación Actas de las Sesiones de Consejo Directivo y Sistema de Solicitudes del Consejo Estatal de Ciencia y Tecnología de Jalisco

Observaciones Las convocatorias de los programas de mayor impacto en este indicador de apoyos a personas físicas y morales con proyectos CTI, tienen varios cortes, la fecha del primer corte se reflejará en el segundo trimestre, cabe mencionar que en el informe del primer trimestre solo se abrieron 2 convocatorias, por ello no se logró el avance proyectado en la parametrización.

¹ El presente documento despliega la información perteneciente a los indicadores estratégicos y gestión de aquellos Programas presupuestarios que proveen de bienes y servicios que generan valor público a la ciudadanía jalisciense.
² Se muestra el número del Componente relacionado con el indicador.

GOBIERNO DEL ESTADO DE JALISCO
PRESUPUESTO DE EGRESOS PARA EL EJERCICIO FISCAL 2018

Ficha Técnica de Indicador

Sistema de Evaluación del Desempeño (SED)

Gobierno del Estado de Jalisco

Seguimiento de Indicadores

Secretaría de Planeación,
Administración y Finanzas

Datos del Programa ¹

Gestión de Fondos y Programas de Apoyo de Ciencia, Tecnología e Innovación

Eje: Educación de calidad

Tema Central: Ciencia y tecnología

¿Quién gasta?

12	Unidad Presupuestal	067	Unidad Responsable	00277	Unidad Ejecutora del Gasto
Secretaría de Innovación, Ciencia y Tecnología		Consejo Estatal de Ciencia y Tecnología del Estado de Jalisco		Consejo Estatal de Ciencia y Tecnología del Estado de Jalisco	

¿Para qué se gasta?

Finalidad	Función	Subfunción
Desarrollo Económico	Ciencia, Tecnología e Innovación	Desarrollo Tecnológico

Objetivos

Nivel	Clave Componente	Resumen Narrativo
Actividad	C2-01 ²	Seguimiento Técnico y Financiero a los Convenios suscritos, referentes a los proyectos o actividades apoyados de ciencia, tecnología e innovación, verificando su debido cumplimiento.

Datos del Indicador

Denominación	Método de cálculo
Total de Informes Técnicos y Financieros de Proyectos de Ciencia, Tecnología e Innovación evaluados en su cumplimiento	(Informes recibidos para su evaluación (Realizado) / Informes recibidos para su evaluación (Programado))*100

Descripción del Indicador

Mide el número de informes técnico y financiero (parciales y finales) recibidos, resultado de los proyectos apoyados de ciencia, tecnología e innovación del COECYTJAL, por el área de seguimiento.

Tipo de Indicador	Gestión	Dimensión del Indicador	Eficacia	Año de Medición del Resultado	2018
Cobertura	Estatal	Frecuencia de Medición	Trimestral		

Desagregado meta valor por género

Parámetros de semaforización						Meta Institucional	Meta Valor	Unidad de medida (meta valor)	Hombre	Mujer
0	75.00	75.01	90.00	90.01	130	100%	430	Informe	No disponible	No disponible
						Sentido del Indicador	Línea Base (meta valor)	Año (Línea base)	Tipo de Acumulación	
						Ascendente	No disponible	No disponible	Suma	

Resultados

Valor Programado	360.00	Avance de la Meta (3er trimestre)	430.00	% Avance de la Meta (3er trimestre)	119.4%	Semáforo (3er trimestre)	
	Valor programado	Avance de la meta		Valor programado	Avance de la meta		
Enero	N.P.	N.D.	Julio	N.P.	N.D.		
Febrero	N.P.	N.D.	Agosto	N.P.	N.D.		
Marzo	60.00	235.00	Septiembre	160.00	115.00		
Abril	N.P.	N.D.	Octubre	N.P.			
Mayo	N.P.	N.D.	Noviembre	N.P.			
Junio	140.00	80.00	Diciembre	70.00			

Medios de verificación: Informes técnicos y financieros de los proyectos.

Observaciones: Las convocatorias de los programas de mayor impacto en este indicador de apoyos a personas físicas y morales con proyectos CTI, tienen varios cortes, la fecha del primer corte se reflejará en el segundo trimestre, cabe mencionar que en el informe del primer trimestre solo se abrieron 2 convocatorias, por ello no se logró el avance proyectado en la parametrización.

1 El presente documento despliega la información perteneciente a los indicadores estratégicos y gestión de aquellos Programas presupuestarios que proveen de bienes y servicios que generan valor público a la ciudadanía jalisciense.
 2 Se muestra el número del Componente relacionado con el indicador.

GOBIERNO DEL ESTADO DE JALISCO
PRESUPUESTO DE EGRESOS PARA EL EJERCICIO FISCAL 2018

Ficha Técnica de Indicador

Sistema de Evaluación del Desempeño (SED)

Gobierno del Estado de Jalisco

Seguimiento de Indicadores

Secretaría de Planeación,
Administración y Finanzas

Datos del Programa ¹

Gestión de Fondos y Programas de Apoyo de Ciencia, Tecnología e Innovación

Eje: Educación de calidad

Tema Central: Ciencia y tecnología

¿Quién gasta?

12	Unidad Presupuestal	067	Unidad Responsable	00277	Unidad Ejecutora del Gasto
Secretaría de Innovación, Ciencia y Tecnología		Consejo Estatal de Ciencia y Tecnología del Estado de Jalisco		Consejo Estatal de Ciencia y Tecnología del Estado de Jalisco	

¿Para qué se gasta?

Finalidad	Función	Subfunción
Desarrollo Económico	Ciencia, Tecnología e Innovación	Desarrollo Tecnológico

Objetivos

Nivel	Clave Componente	Resumen Narrativo
Actividad	C2-02 ²	Realización de visitas a Empresas, Instituciones Académicas y Centros de Investigación para vigilar la debida aplicación y adecuado aprovechamiento de los fondos proporcionados.

Datos del Indicador

Denominación	Método de cálculo
Total de Actas de Visitas de Seguimiento realizadas a empresas, instituciones académicas y centros de investigación	(Actas de visitas a empresas, instituciones académicas y centros de investigación (Realizado) / Actas de visitas a empresas, instituciones académicas y centros de investigación (Programado))*100

Descripción del Indicador

Mide el número de Actas de Visitas de Inspección de Seguimiento a Empresas, Instituciones Académicas y Centros de Investigación que hayan sido financiados por FOCYTJAL

Tipo de Indicador	Gestión	Dimensión del Indicador	Eficacia	Año de Medición del Resultado	2018
Cobertura	Estatad	Frecuencia de Medición	Trimestral		

Desagregado meta valor por género

Parámetros de semaforización						Meta Institucional	Meta Valor	Unidad de medida (meta valor)	Hombre	Mujer
0	75.00	75.01	90.00	90.01	130	100%	129	Acta	No disponible	No disponible
						Sentido del Indicador	Línea Base (meta valor)	Año (Línea base)	Tipo de Acumulación	
						Ascendente	No disponible	No disponible	Suma	

Resultados

Valor Programado	78.00	Avance de la Meta (3er trimestre)	70.00	% Avance de la Meta (3er trimestre)	89.7%	Semáforo (3er trimestre)	
	Valor programado	Avance de la meta		Valor programado	Avance de la meta		
Enero	N.P.	N.D.	Julio	N.P.	N.D.		
Febrero	N.P.	N.D.	Agosto	N.P.	N.D.		
Marzo	40.00	25.00	Septiembre	13.00	18.00		
Abril	N.P.	N.D.	Octubre	N.P.			
Mayo	N.P.	N.D.	Noviembre	N.P.			
Junio	25.00	27.00	Diciembre	51.00			

Medios de verificación Actas de Visita de Seguimiento

Observaciones Las convocatorias de los programas de mayor impacto en este indicador de apoyos a personas físicas y morales con proyectos CTI, tienen varios cortes, la fecha del primer corte se reflejará en el segundo trimestre, cabe mencionar que en el informe del primer trimestre solo se abrieron 2 convocatorias, por ello no se logró el avance proyectado en la parametrización.

1 El presente documento despliega la información perteneciente a los indicadores estratégicos y gestión de aquellos Programas presupuestarios que proveen de bienes y servicios que generan valor público a la ciudadanía jalisciense.
 2 Se muestra el número del Componente relacionado con el indicador.

GOBIERNO DEL ESTADO DE JALISCO
PRESUPUESTO DE EGRESOS PARA EL EJERCICIO FISCAL 2018

Ficha Técnica de Indicador

Sistema de Evaluación del Desempeño (SED)

Gobierno del Estado de Jalisco

Seguimiento de Indicadores

Secretaría de Planeación,
Administración y Finanzas

Datos del Programa ¹

Gestión de Fondos y Programas de Apoyo de Ciencia, Tecnología e Innovación

Eje: Educación de calidad

Tema Central: Ciencia y tecnología

¿Quién gasta?

12	Unidad Presupuestal	067	Unidad Responsable	00277	Unidad Ejecutora del Gasto
Secretaría de Innovación, Ciencia y Tecnología		Consejo Estatal de Ciencia y Tecnología del Estado de Jalisco		Consejo Estatal de Ciencia y Tecnología del Estado de Jalisco	

¿Para qué se gasta?

Finalidad	Función	Subfunción
Desarrollo Económico	Ciencia, Tecnología e Innovación	Desarrollo Tecnológico

Objetivos

Nivel	Clave Componente	Resumen Narrativo
Componente	C3 ²	Empresas beneficiadas con recursos económicos del Programa para el Desarrollo de la Industria del Software PROSOFT.

Datos del Indicador

Denominación	Método de cálculo
Total de empresas beneficiadas con el PROSOFT	(Empresas destinadas a proyectos de PROSOFT (Realizado) / Empresas destinadas a proyectos de PROSOFT (Programado))*100

Descripción del Indicador
Mide el número de empresas apoyadas con proyectos de PROSOFT

Tipo de Indicador	Gestión	Dimensión del Indicador	Eficacia	Año de Medición del Resultado	2018
Cobertura	Estatal	Frecuencia de Medición	Trimestral		

Parámetros de semaforización						Meta Institucional	Meta Valor	Unidad de medida (meta valor)	Desagregado meta valor por género	
0	75.00	75.01	90.00	90.01	130	100%	35	Empresa	No disponible	No disponible
						Sentido del Indicador	Línea Base (meta valor)	Año (Línea base)	Tipo de Acumulación	
						Ascendente	31	2017	Suma	

Resultados

Valor Programado	35.00	Avance de la Meta (3er trimestre)	18.00	% Avance de la Meta (3er trimestre)	51.4%	Semáforo (3er trimestre)	
	Valor programado	Avance de la meta		Valor programado	Avance de la meta		
Enero	N.P.	N.D.	Julio	N.P.	N.D.		
Febrero	N.P.	N.D.	Agosto	N.P.	N.D.		
Marzo	0.00	0.00	Septiembre	20.00	12.00		
Abril	N.P.	N.D.	Octubre	N.P.			
Mayo	N.P.	N.D.	Noviembre	N.P.			
Junio	15.00	6.00	Diciembre	0.00			

Medios de verificación Actas de las Sesiones de Consejo Directivo y consulta en la página web www.coecytjal.org.mx

Observaciones Las convocatorias de los programas de mayor impacto en este indicador de apoyos a personas físicas y morales con proyectos CTI, tienen varios cortes, la fecha del primer corte se reflejará en el segundo trimestre, cabe mencionar que en el informe del primer trimestre solo se abrieron 2 convocatorias, por ello no se logró el avance proyectado en la parametrización.

¹ El presente documento despliega la información perteneciente a los indicadores estratégicos y gestión de aquellos Programas presupuestarios que proveen de bienes y servicios que generan valor público a la ciudadanía jalisciense.

² Se muestra el número del Componente relacionado con el indicador.

GOBIERNO DEL ESTADO DE JALISCO
PRESUPUESTO DE EGRESOS PARA EL EJERCICIO FISCAL 2018

Ficha Técnica de Indicador

Sistema de Evaluación del Desempeño (SED)

Gobierno del Estado de Jalisco

Seguimiento de Indicadores

Secretaría de Planeación,
Administración y Finanzas

Datos del Programa ¹

Gestión de Fondos y Programas de Apoyo de Ciencia, Tecnología e Innovación

Eje: Educación de calidad

Tema Central: Ciencia y tecnología

¿Quién gasta?

12	Unidad Presupuestal	067	Unidad Responsable	00277	Unidad Ejecutora del Gasto
Secretaría de Innovación, Ciencia y Tecnología		Consejo Estatal de Ciencia y Tecnología del Estado de Jalisco		Consejo Estatal de Ciencia y Tecnología del Estado de Jalisco	

¿Para qué se gasta?

Finalidad	Función	Subfunción
Desarrollo Económico	Ciencia, Tecnología e Innovación	Desarrollo Tecnológico

Objetivos

Nivel	Clave Componente	Resumen Narrativo
Actividad	C3-01 ²	Iniciativas y proyectos tecnológicos y de innovación propuestos para apoyo

Datos del Indicador

Denominación	Método de cálculo
Total de proyectos apoyados a PROSOFT	(Proyectos aprobados por el Consejo Directivo para el PROSOFT (Realizado) / Proyectos aprobados por el Consejo Directivo para el PROSOFT (Programado))*100

Descripción del Indicador
Mide el número de proyectos aprobados por el Consejo Directivo para el PROSOFT

Tipo de Indicador	Gestión	Dimensión del Indicador	Eficacia	Año de Medición del Resultado	2018
Cobertura	Estatal	Frecuencia de Medición	Trimestral		

Parámetros de semaforización						Meta Institucional	Meta Valor	Unidad de medida (meta valor)	Desagregado meta valor por género	
0	75.00	75.01	90.00	90.01	130	100%	35	Proyecto	No disponible	No disponible
						Sentido del Indicador	Línea Base (meta valor)	Año (Línea base)	Tipo de Acumulación	
						Ascendente	31	2017	Suma	

Resultados

Valor Programado	35.00	Avance de la Meta (3er trimestre)	18.00	% Avance de la Meta (3er trimestre)	51.4%	Semáforo (3er trimestre)	
	Valor programado	Avance de la meta		Valor programado	Avance de la meta		
Enero	N.P.	N.D	Julio	N.P.	N.D		
Febrero	N.P.	N.D	Agosto	N.P.	N.D		
Marzo	0.00	0.00	Septiembre	20.00	12.00		
Abril	N.P.	N.D	Octubre	N.P.			
Mayo	N.P.	N.D	Noviembre	N.P.			
Junio	15.00	6.00	Diciembre	0.00			

Medios de verificación Actas de las Sesiones de Consejo Directivo y Sistema de Solicitudes COECYTJAL.

Observaciones Las convocatorias de los programas de mayor impacto en este indicador de apoyos a personas físicas y morales con proyectos CTI, tienen varios cortes, la fecha del primer corte se reflejará en el segundo trimestre, cabe mencionar que en el informe del primer trimestre solo se abrieron 2 convocatorias, por ello no se logró el avance proyectado en la parametrización.

¹ El presente documento despliega la información perteneciente a los indicadores estratégicos y gestión de aquellos Programas presupuestarios que proveen de bienes y servicios que generan valor público a la ciudadanía jalisciense.
² Se muestra el número del Componente relacionado con el indicador.

GOBIERNO DEL ESTADO DE JALISCO
PRESUPUESTO DE EGRESOS PARA EL EJERCICIO FISCAL 2018

Ficha Técnica de Indicador

Sistema de Evaluación del Desempeño (SED)

Gobierno del Estado de Jalisco

Seguimiento de Indicadores

Secretaría de Planeación,
Administración y Finanzas

Datos del Programa ¹

Operación del Fondo de Ciencia y Tecnología de Jalisco

Eje: Educación de calidad

Tema Central: Ciencia y tecnología

¿Quién gasta?

12	Unidad Presupuestal	067	Unidad Responsable	00278	Unidad Ejecutora del Gasto
Secretaría de Innovación, Ciencia y Tecnología		Consejo Estatal de Ciencia y Tecnología del Estado de Jalisco		Fideicomiso Fondo Estatal de Ciencia y Tecnología de Jalisco	

¿Para qué se gasta?

Finalidad	Función	Subfunción
Desarrollo Económico	Ciencia, Tecnología e Innovación	Desarrollo Tecnológico

Objetivos

Nivel	Clave Componente	Resumen Narrativo
Fin	2	Contribuir al Impulso del desarrollo tecnológico, la investigación científica y la innovación; así como a la formación de capital humano con altos niveles de especialización, mediante la aportación económica, que de manera articulada realizan instituciones federales, internacionales, sector académico y privado.

Datos del Indicador

Denominación	Método de cálculo
Fondos concurrentes privados a la inversión estatal en Ciencia, Tecnología e Innovación.	(Recursos destinados a proyectos de innovación, ciencia y tecnología. (Realizado) / Recursos destinados a proyectos de innovación, ciencia y tecnología. (Programado))*100

Descripción del Indicador
Mide la inversión realizada por el sector académico, privado, federal e internacional en la realización de proyectos en ciencia, tecnología e innovación

Tipo de Indicador	Estratégico	Dimensión del Indicador	Eficacia	Año de Medición del Resultado	2018
Cobertura	Estatal	Frecuencia de Medición	Trimestral		

Desagregado meta valor por género

Parámetros de semaforización						Meta Institucional	Meta Valor	Unidad de medida (meta valor)	Hombre	Mujer
0	75.00	75.01	90.00	90.01	130	100%	600	Millones de pesos	No disponible	No disponible
						Sentido del Indicador	Línea Base (meta valor)	Año (Línea base)	Tipo de Acumulación	
						Ascendente	567	2017	Suma	

Resultados

Valor Programado	391.00	Avance de la Meta (3er trimestre)	419.26	% Avance de la Meta (3er trimestre)	107.2%	Semáforo (3er trimestre)	
	Valor programado	Avance de la meta		Valor programado	Avance de la meta		
Enero	N.P.	N.D.	Julio	N.P.	N.D.		
Febrero	N.P.	N.D.	Agosto	N.P.	N.D.		
Marzo	220.00	279.30	Septiembre	71.00	89.63		
Abril	N.P.	N.D.	Octubre	N.P.			
Mayo	N.P.	N.D.	Noviembre	N.P.			
Junio	100.00	50.33	Diciembre	209.00			

Medios de verificación Informes de Inversión pública

Observaciones

1 El presente documento despliega la información perteneciente a los indicadores estratégicos y gestión de aquellos Programas presupuestarios que proveen de bienes y servicios que generan valor público a la ciudadanía jalisciense.
2 Se muestra el número del Componente relacionado con el indicador.

GOBIERNO DEL ESTADO DE JALISCO
PRESUPUESTO DE EGRESOS PARA EL EJERCICIO FISCAL 2018

Ficha Técnica de Indicador

Sistema de Evaluación del Desempeño (SED)

Gobierno del Estado de Jalisco

Seguimiento de Indicadores

Secretaría de Planeación,
Administración y Finanzas

Datos del Programa ¹

Operación del Fondo de Ciencia y Tecnología de Jalisco

Eje: Educación de calidad

Tema Central: Ciencia y tecnología

¿Quién gasta?

12	Unidad Presupuestal	067	Unidad Responsable	00278	Unidad Ejecutora del Gasto
Secretaría de Innovación, Ciencia y Tecnología		Consejo Estatal de Ciencia y Tecnología del Estado de Jalisco		Fideicomiso Fondo Estatal de Ciencia y Tecnología de Jalisco	

¿Para qué se gasta?

Finalidad	Función	Subfunción
Desarrollo Económico	Ciencia, Tecnología e Innovación	Desarrollo Tecnológico

Objetivos

Nivel	Clave Componente	Resumen Narrativo
Propósito		Empresas, instituciones públicas y privadas, población general que cuentan con el otorgamiento de fondos de apoyo para el desarrollo de proyectos con impacto en el desarrollo de Innovación Ciencia y Tecnología

Datos del Indicador

Denominación	Método de cálculo
Número de empresas, instituciones públicas y privadas, personas, beneficiadas por los proyectos apoyados en ciencia, tecnología e innovación	(Empresas, instituciones públicas y privadas, personas, beneficiadas a través del Fondo de Ciencia y Tecnología. (Realizado) / Empresas, instituciones públicas y privadas, personas, beneficiadas a través del Fondo de Ciencia y Tecnología. (Programado))*100

Descripción del Indicador
Mide el número de empresas, instituciones públicas y privadas, personas, beneficiadas a través del Fondo de Ciencia y Tecnología

Tipo de Indicador	Estratégico	Dimensión del Indicador	Eficacia	Año de Medición del Resultado	2018
Cobertura	Estatal	Frecuencia de Medición	Trimestral		

Desagregado meta valor por género

Parámetros de semaforización						Meta Institucional	Meta Valor	Unidad de medida (meta valor)	Hombre	Mujer
0	75.00	75.01	90.00	90.01	130	100%	220	Beneficiario	No disponible	No disponible
						Sentido del Indicador	Línea Base (meta valor)	Año (Línea base)	Tipo de Acumulación	
						Ascendente	135	2017	Suma	

Resultados

Valor Programado	160.00	Avance de la Meta (3er trimestre)	149.00	% Avance de la Meta (3er trimestre)	93.1%	Semáforo (3er trimestre)	
	Valor programado	Avance de la meta		Valor programado	Avance de la meta		
Enero	N.P.	N.D.	Julio	N.P.	N.D.		
Febrero	N.P.	N.D.	Agosto	N.P.	N.D.		
Marzo	60.00	69.00	Septiembre	53.00	16.00		
Abril	N.P.	N.D.	Octubre	N.P.			
Mayo	N.P.	N.D.	Noviembre	N.P.			
Junio	47.00	64.00	Diciembre	60.00			

Medios de verificación Actas de las Sesiones de Consejo Directivo para el alta de los proyectos aprobados y el Sistema de solicitudes COECYTJAL

Observaciones

- 1 El presente documento despliega la información perteneciente a los indicadores estratégicos y gestión de aquellos Programas presupuestarios que proveen de bienes y servicios que generan valor público a la ciudadanía jalisciense.
- 2 Se muestra el número del Componente relacionado con el indicador.

GOBIERNO DEL ESTADO DE JALISCO
PRESUPUESTO DE EGRESOS PARA EL EJERCICIO FISCAL 2018

Ficha Técnica de Indicador

Sistema de Evaluación del Desempeño (SED)

Gobierno del Estado de Jalisco

Seguimiento de Indicadores

Secretaría de Planeación,
Administración y Finanzas

Datos del Programa ¹

Operación del Fondo de Ciencia y Tecnología de Jalisco

Eje: Educación de calidad

Tema Central: Ciencia y tecnología

¿Quién gasta?

12	Unidad Presupuestal	067	Unidad Responsable	00278	Unidad Ejecutora del Gasto
Secretaría de Innovación, Ciencia y Tecnología		Consejo Estatal de Ciencia y Tecnología del Estado de Jalisco		Fideicomiso Fondo Estatal de Ciencia y Tecnología de Jalisco	

¿Para qué se gasta?

Finalidad	Función	Subfunción
Desarrollo Económico	Ciencia, Tecnología e Innovación	Desarrollo Tecnológico

Objetivos

Nivel	Clave Componente	Resumen Narrativo
Componente	C1 ²	Proyectos realizados de investigación, desarrollo tecnológico e innovación de instituciones públicas, privadas y personas.

Datos del Indicador

Denominación	Método de cálculo
Número de instituciones públicas y privadas y personas beneficiadas por los proyectos apoyados en ciencia, tecnología e innovación	(Instituciones públicas y privadas, personas, beneficiadas a través del Fondo de Ciencia y Tecnología (Realizado) / Instituciones públicas y privadas, personas, beneficiadas a través del Fondo de Ciencia y Tecnología (Programado))*100

Descripción del Indicador

Mide el número de instituciones públicas y privadas, y personas beneficiadas a través del Fondo de Ciencia y Tecnología

Tipo de Indicador	Gestión	Dimensión del Indicador	Eficacia	Año de Medición del Resultado	2018
Cobertura	Estatal	Frecuencia de Medición	Trimestral		

Desagregado meta valor por género

Parámetros de semaforización						Meta Institucional	Meta Valor	Unidad de medida (meta valor)	Hombre	Mujer
0	75.00	75.01	90.00	90.01	130	100%	250	Beneficiario	No disponible	No disponible
						Sentido del Indicador	Línea Base (meta valor)	Año (Línea base)	Tipo de Acumulación	
						Ascendente	117	2017	Suma	

Resultados

Valor Programado	135.00	Avance de la Meta (3er trimestre)	130.00	% Avance de la Meta (3er trimestre)	96.3%	Semáforo (3er trimestre)	
	Valor programado	Avance de la meta		Valor programado	Avance de la meta		
Enero	N.P.	N.D.	Julio	N.P.	N.D.		
Febrero	N.P.	N.D.	Agosto	N.P.	N.D.		
Marzo	30.00	6.00	Septiembre	35.00	30.00		
Abril	N.P.	N.D.	Octubre	N.P.			
Mayo	N.P.	N.D.	Noviembre	N.P.			
Junio	70.00	94.00	Diciembre	115.00			

Medios de verificación: Informes técnicos y financieros de los proyectos.

Observaciones: Las convocatorias de los programas de mayor impacto en este indicador de apoyos a personas físicas y morales con proyectos CTI, tienen varios cortes y por la fecha el primero se reflejará en el segundo trimestre, cabe mencionar que en el informe del primer trimestre solo se abrieron 2 convocatorias, por ello no se logró el avance proyectado en la parametrización.

1 El presente documento despliega la información perteneciente a los indicadores estratégicos y gestión de aquellos Programas presupuestarios que proveen de bienes y servicios que generan valor público a la ciudadanía jalisciense.
 2 Se muestra el número del Componente relacionado con el indicador.

GOBIERNO DEL ESTADO DE JALISCO
PRESUPUESTO DE EGRESOS PARA EL EJERCICIO FISCAL 2018

Ficha Técnica de Indicador

Sistema de Evaluación del Desempeño (SED)

Gobierno del Estado de Jalisco

Seguimiento de Indicadores

Secretaría de Planeación,
Administración y Finanzas

Datos del Programa ¹

Operación del Fondo de Ciencia y Tecnología de Jalisco

Eje: Educación de calidad

Tema Central: Ciencia y tecnología

¿Quién gasta?

12	Unidad Presupuestal	067	Unidad Responsable	00278	Unidad Ejecutora del Gasto
Secretaría de Innovación, Ciencia y Tecnología		Consejo Estatal de Ciencia y Tecnología del Estado de Jalisco		Fideicomiso Fondo Estatal de Ciencia y Tecnología de Jalisco	

¿Para qué se gasta?

Finalidad	Función	Subfunción
Desarrollo Económico	Ciencia, Tecnología e Innovación	Desarrollo Tecnológico

Objetivos

Nivel	Clave Componente	Resumen Narrativo
Actividad	C1-01 ²	Realización de talleres informativos, de inducción y/o capacitación referentes a los Programas de Apoyo dirigidos a Empresarios, Cámaras, Instituciones Educativas y población general

Datos del Indicador

Denominación	Método de cálculo
Número de Talleres de Inducción, informativos y/o capacitación impartidas por el COECyTJAL de los Fondos y Programas de Apoyos para la ciencia, tecnología e innovación.	(Talleres impartidos por el Consejo Estatal de Ciencia y Tecnología (Realizado) / Talleres impartidos por el Consejo Estatal de Ciencia y Tecnología (Programado))*100

Descripción del Indicador
Mide el número de Talleres de Inducción, informativos y/o capacitación impartidas por el COECyTJAL de los Fondos y Programas de Apoyos para la ciencia, tecnología e innovación.

Tipo de Indicador	Gestión	Dimensión del Indicador	Eficacia	Año de Medición del Resultado	2018
Cobertura	Estatal	Frecuencia de Medición	Trimestral		

Desagregado meta valor por género

Parámetros de semaforización						Meta Institucional	Meta Valor	Unidad de medida (meta valor)	Hombre	Mujer
0	75.00	75.01	90.00	90.01	130	100%	89	Taller	No disponible	No disponible
						Sentido del Indicador	Línea Base (meta valor)	Año (Línea base)	Tipo de Acumulación	
						Ascendente	70	2017	Suma	

Resultados

Valor Programado	73.00	Avance de la Meta (3er trimestre)	92.00	% Avance de la Meta (3er trimestre)	126.0%	Semáforo (3er trimestre)	
	Valor programado	Avance de la meta		Valor programado	Avance de la meta		
Enero	N.P.	N.D.	Julio	N.P.	N.D.		
Febrero	N.P.	N.D.	Agosto	N.P.	N.D.		
Marzo	22.00	30.00	Septiembre	29.00	28.00		
Abril	N.P.	N.D.	Octubre	N.P.			
Mayo	N.P.	N.D.	Noviembre	N.P.			
Junio	22.00	34.00	Diciembre	16.00			

Medios de verificación Lista de Asistencia a los Talleres

Observaciones Las convocatorias de los programas de mayor impacto en este indicador de apoyos a instituciones públicas y privadas beneficiadas por los proyectos apoyados en CTI, tienen varios cortes y por la fecha el primero se reflejará en el segundo trimestre, cabe mencionar que en el informe del primer trimestre solo se abrieron 2 convocatorias, por ello no se logró el avance proyectado en la parametrización.

1 El presente documento despliega la información perteneciente a los indicadores estratégicos y gestión de aquellos Programas presupuestarios que proveen de bienes y servicios que generan valor público a la ciudadanía jalisciense.
2 Se muestra el número del Componente relacionado con el indicador.

GOBIERNO DEL ESTADO DE JALISCO
PRESUPUESTO DE EGRESOS PARA EL EJERCICIO FISCAL 2018

Ficha Técnica de Indicador

Sistema de Evaluación del Desempeño (SED)

Gobierno del Estado de Jalisco

Seguimiento de Indicadores

Secretaría de Planeación,
Administración y Finanzas

Datos del Programa ¹

Operación del Fondo de Ciencia y Tecnología de Jalisco

Eje: Educación de calidad

Tema Central: Ciencia y tecnología

¿Quién gasta?

12	Unidad Presupuestal	067	Unidad Responsable	00278	Unidad Ejecutora del Gasto
Secretaría de Innovación, Ciencia y Tecnología		Consejo Estatal de Ciencia y Tecnología del Estado de Jalisco		Fideicomiso Fondo Estatal de Ciencia y Tecnología de Jalisco	

¿Para qué se gasta?

Finalidad	Función	Subfunción
Desarrollo Económico	Ciencia, Tecnología e Innovación	Desarrollo Tecnológico

Objetivos

Nivel	Clave Componente	Resumen Narrativo
Actividad	C1-02 ²	Realización de sesiones de trabajo de Comités o Comisiones de Evaluación, Consejo Directivo de COECyTJAL y FOCyTJAL

Datos del Indicador

Denominación	Método de cálculo
Número de sesiones de los Comités y Comisiones de Evaluación y Consejo Directivo de COECyTJAL y FOCyTJAL	(Actas de sesión (Realizado) / Actas de sesión (Programado))*100

Descripción del Indicador
 Mide el número de sesiones de los Comités y Comisiones de Evaluación y Consejo Directivo de COECyTJAL y FOCyTJAL

Tipo de Indicador	Gestión	Dimensión del Indicador	Eficacia	Año de Medición del Resultado	2018
Cobertura	Estatal	Frecuencia de Medición	Trimestral		

Parámetros de semaforización						Meta Institucional	Meta Valor	Unidad de medida (meta valor)	Desagregado meta valor por género	
0	75.00	75.01	90.00	90.01	130	100%	40	Acta	No disponible	No disponible
						Sentido del Indicador	Línea Base (meta valor)	Año (Línea base)	Tipo de Acumulación	
						Ascendente	40	2017	Suma	

Resultados

Valor Programado	32.00	Avance de la Meta (3er trimestre)	35.00	% Avance de la Meta (3er trimestre)	109.4%	Semáforo (3er trimestre)	
	Valor programado	Avance de la meta		Valor programado	Avance de la meta		
Enero	N.P.	N.D.	Julio	N.P.	N.D.		
Febrero	N.P.	N.D.	Agosto	N.P.	N.D.		
Marzo	9.00	10.00	Septiembre	9.00	14.00		
Abril	N.P.	N.D.	Octubre	N.P.			
Mayo	N.P.	N.D.	Noviembre	N.P.			
Junio	14.00	11.00	Diciembre	8.00			

Medios de verificación Actas de la sesión e Informes de Actividades del COECYTJAL

Observaciones Las convocatorias de los programas de mayor impacto en este indicador de apoyos a instituciones públicas y privadas beneficiadas por los proyectos apoyados en CTI, tienen varios cortes y por la fecha el primero se reflejará en el segundo trimestre, cabe mencionar que en el informe del primer trimestre solo se abrieron 2 convocatorias, por ello no se logró el avance proyectado en la parametrización.

¹ El presente documento despliega la información perteneciente a los indicadores estratégicos y gestión de aquellos Programas presupuestarios que proveen de bienes y servicios que generan valor público a la ciudadanía jalisciense.
² Se muestra el número del Componente relacionado con el indicador.

GOBIERNO DEL ESTADO DE JALISCO
PRESUPUESTO DE EGRESOS PARA EL EJERCICIO FISCAL 2018

Ficha Técnica de Indicador

Sistema de Evaluación del Desempeño (SED)

Gobierno del Estado de Jalisco

Seguimiento de Indicadores

Secretaría de Planeación,
Administración y Finanzas

Datos del Programa ¹

Operación del Fondo de Ciencia y Tecnología de Jalisco

Eje: Educación de calidad

Tema Central: Ciencia y tecnología

¿Quién gasta?

12	Unidad Presupuestal	067	Unidad Responsable	00278	Unidad Ejecutora del Gasto
Secretaría de Innovación, Ciencia y Tecnología		Consejo Estatal de Ciencia y Tecnología del Estado de Jalisco		Fideicomiso Fondo Estatal de Ciencia y Tecnología de Jalisco	

¿Para qué se gasta?

Finalidad	Función	Subfunción
Desarrollo Económico	Ciencia, Tecnología e Innovación	Desarrollo Tecnológico

Objetivos

Nivel	Clave Componente	Resumen Narrativo
Componente	C2 ²	Proyectos de I+D+i realizados directamente en la industria.

Datos del Indicador

Denominación	Método de cálculo
Número de proyectos de investigación, desarrollo tecnológico e innovación realizados directamente en la industria	$(\text{Proyectos de investigación, desarrollo tecnológico e innovación realizados directamente en la industria (Realizado)} / \text{Proyectos de investigación, desarrollo tecnológico e innovación realizados directamente en la industria (Programado)}) * 100$

Descripción del Indicador

Mide el número de proyectos de investigación, desarrollo tecnológico e innovación realizados directamente en la industria

Tipo de Indicador	Gestión	Dimensión del Indicador	Eficacia	Año de Medición del Resultado	2018
Cobertura	Estatal	Frecuencia de Medición	Trimestral		

Desagregado meta valor por género

Parámetros de semaforización						Meta Institucional	Meta Valor	Unidad de medida (meta valor)	Hombre	Mujer
0	75.00	75.01	90.00	90.01	130	100%	155	Proyecto	No disponible	No disponible
						Sentido del Indicador	Línea Base (meta valor)	Año (Línea base)	Tipo de Acumulación	
						Ascendente	76	2017	Suma	

Resultados

Valor Programado	125.00	Avance de la Meta (3er trimestre)	104.00	% Avance de la Meta (3er trimestre)	83.2%	Semáforo (3er trimestre)	
	Valor programado	Avance de la meta		Valor programado	Avance de la meta		
Enero	N.P.	N.D.	Julio	N.P.	N.D.		
Febrero	N.P.	N.D.	Agosto	N.P.	N.D.		
Marzo	50.00	64.00	Septiembre	35.00	18.00		
Abril	N.P.	N.D.	Octubre	N.P.			
Mayo	N.P.	N.D.	Noviembre	N.P.			
Junio	40.00	22.00	Diciembre	30.00			

Medios de verificación: Actas de las Sesiones de Consejo Directivo y Sistema de Solicitudes COECYTJAL

Observaciones: Las convocatorias de los programas de mayor impacto en este indicador de apoyos a instituciones públicas y privadas beneficiadas por los proyectos apoyados en CTI, tienen varios cortes y por la fecha el primero se reflejará en el segundo trimestre, cabe mencionar que en el informe del primer trimestre solo se abrieron 2 convocatorias, por ello no se logró el avance proyectado en la parametrización.

1 El presente documento despliega la información perteneciente a los indicadores estratégicos y gestión de aquellos Programas presupuestarios que proveen de bienes y servicios que generan valor público a la ciudadanía jalisciense.
2 Se muestra el número del Componente relacionado con el indicador.

GOBIERNO DEL ESTADO DE JALISCO
PRESUPUESTO DE EGRESOS PARA EL EJERCICIO FISCAL 2018

Ficha Técnica de Indicador

Sistema de Evaluación del Desempeño (SED)

Gobierno del Estado de Jalisco

Seguimiento de Indicadores

Secretaría de Planeación,
Administración y Finanzas

Datos del Programa ¹

Operación del Fondo de Ciencia y Tecnología de Jalisco

Eje: Educación de calidad

Tema Central: Ciencia y tecnología

¿Quién gasta?

12	Unidad Presupuestal	067	Unidad Responsable	00278	Unidad Ejecutora del Gasto
Secretaría de Innovación, Ciencia y Tecnología		Consejo Estatal de Ciencia y Tecnología del Estado de Jalisco		Fideicomiso Fondo Estatal de Ciencia y Tecnología de Jalisco	

¿Para qué se gasta?

Finalidad	Función	Subfunción
Desarrollo Económico	Ciencia, Tecnología e Innovación	Desarrollo Tecnológico

Objetivos

Nivel	Clave Componente	Resumen Narrativo
Actividad	C2-01 ²	Celebración de Convenios de colaboración a nivel Nacional e Internacional (CONACYT, Secretaría de Economía y gobierno del Estado)

Datos del Indicador

Denominación	Método de cálculo
Número de convenios de colaboración firmados	(Convenios de colaboración a nivel nacional o internacional firmados durante el periodo (Realizado) / Convenios de colaboración a nivel nacional o internacional firmados durante el periodo (Programado))*100

Descripción del Indicador

Mide el número de convenios de colaboración firmados con instituciones a nivel nacional e internacional

Tipo de Indicador	Gestión	Dimensión del Indicador	Eficacia	Año de Medición del Resultado	2018
Cobertura	Estatal	Frecuencia de Medición	Trimestral		

Desagregado meta valor por género

Parámetros de semaforización						Meta Institucional	Meta Valor	Unidad de medida (meta valor)	Hombre	Mujer
0	75.00	75.01	90.00	90.01	130	100%	3	Convenio	No disponible	No disponible
						Sentido del Indicador	Línea Base (meta valor)	Año (Línea base)	Tipo de Acumulación	
						Ascendente	4	2017	Suma	

Resultados

Valor Programado	3.00	Avance de la Meta (3er trimestre)	3.00	% Avance de la Meta (3er trimestre)	100.0%	Semáforo (3er trimestre)	
	Valor programado	Avance de la meta		Valor programado	Avance de la meta		
Enero	N.P.	N.D.	Julio	N.P.	N.D.		
Febrero	N.P.	N.D.	Agosto	N.P.	N.D.		
Marzo	0.00	0.00	Septiembre	1.00	0.00		
Abril	N.P.	N.D.	Octubre	N.P.			
Mayo	N.P.	N.D.	Noviembre	N.P.			
Junio	2.00	3.00	Diciembre	0.00			

Medios de verificación: Convenio de Colaboración

Observaciones: Las convocatorias de los programas de mayor impacto en este indicador de apoyos a instituciones públicas y privadas beneficiadas por los proyectos apoyados en CTI, tienen varios cortes y por la fecha el primero se reflejará en el segundo trimestre, cabe mencionar que en el informe del primer trimestre solo se abrieron 2 convocatorias, por ello no se logró el avance proyectado en la parametrización.

1 El presente documento despliega la información perteneciente a los indicadores estratégicos y gestión de aquellos Programas presupuestarios que proveen de bienes y servicios que generan valor público a la ciudadanía jalisciense.
2 Se muestra el número del Componente relacionado con el indicador.

GOBIERNO DEL ESTADO DE JALISCO
PRESUPUESTO DE EGRESOS PARA EL EJERCICIO FISCAL 2018

Ficha Técnica de Indicador

Sistema de Evaluación del Desempeño (SED)

Gobierno del Estado de Jalisco

Seguimiento de Indicadores

Secretaría de Planeación,
Administración y Finanzas

Datos del Programa ¹

Operación del Fondo de Ciencia y Tecnología de Jalisco

Eje: Educación de calidad

Tema Central: Ciencia y tecnología

¿Quién gasta?

12	Unidad Presupuestal	067	Unidad Responsable	00278	Unidad Ejecutora del Gasto
Secretaría de Innovación, Ciencia y Tecnología		Consejo Estatal de Ciencia y Tecnología del Estado de Jalisco		Fideicomiso Fondo Estatal de Ciencia y Tecnología de Jalisco	

¿Para qué se gasta?

Finalidad	Función	Subfunción
Desarrollo Económico	Ciencia, Tecnología e Innovación	Desarrollo Tecnológico

Objetivos

Nivel	Clave Componente	Resumen Narrativo
Actividad	C2-02 ²	Realización de promoción de los programas, en Empresas, Instituciones de Educación Superior, Centros de Investigación y población en general del estado.

Datos del Indicador

Denominación	Método de cálculo
Número de convocatorias publicadas	$(\text{Convocatorias publicadas en el periodo (Realizado)} / \text{Convocatorias publicadas en el periodo (Programado)}) * 100$

Descripción del Indicador
Mide el número de Convocatorias que son publicadas en el portal web de COECyTJAL

Tipo de Indicador	Gestión	Dimensión del Indicador	Eficacia	Año de Medición del Resultado	2018
Cobertura	Estatal	Frecuencia de Medición	Trimestral		

Parámetros de semaforización						Meta Institucional	Meta Valor	Unidad de medida (meta valor)	Desagregado meta valor por género	
0	75.00	75.01	90.00	90.01	130	100%	16	Convenio	Hombre	Mujer
						Sentido del Indicador	Línea Base (meta valor)	Año (Línea base)	No disponible	No disponible
						Ascendente	16	2017	Tipo de Acumulación	
									Suma	

Resultados

Valor Programado	15.00	Avance de la Meta (3er trimestre)	26.00	% Avance de la Meta (3er trimestre)	173.3%	Semáforo (3er trimestre)	
	Valor programado	Avance de la meta		Valor programado	Avance de la meta		
Enero	N.P.	N.D.	Julio	N.P.	N.D.		
Febrero	N.P.	N.D.	Agosto	N.P.	N.D.		
Marzo	10.00	12.00	Septiembre	3.00	7.00		
Abril	N.P.	N.D.	Octubre	N.P.			
Mayo	N.P.	N.D.	Noviembre	N.P.			
Junio	2.00	7.00	Diciembre	1.00			

Medios de verificación Actas de las Sesiones de Consejo Directivo y consulta en la página web www.coecytjal.org.mx

Observaciones Las convocatorias de los programas de mayor impacto en este indicador de apoyos a instituciones públicas y privadas beneficiadas por los proyectos apoyados en CTI, tienen varios cortes y por la fecha el primero se reflejará en el segundo trimestre, cabe mencionar que en el informe del primer trimestre solo se abrieron 2 convocatorias, por ello no se logró el avance proyectado en la parametrización.

¹ El presente documento despliega la información perteneciente a los indicadores estratégicos y gestión de aquellos Programas presupuestarios que proveen de bienes y servicios que generan valor público a la ciudadanía jalisciense.
² Se muestra el número del Componente relacionado con el indicador.

GOBIERNO DEL ESTADO DE JALISCO
PRESUPUESTO DE EGRESOS PARA EL EJERCICIO FISCAL 2018

Ficha Técnica de Indicador

Sistema de Evaluación del Desempeño (SED)

Gobierno del Estado de Jalisco

Seguimiento de Indicadores

Secretaría de Planeación,
Administración y Finanzas

Datos del Programa ¹

Ciudad Creativa Digital

Eje: Educación de calidad

Tema Central: Ciencia y tecnología

¿Quién gasta?

12	Unidad Presupuestal	115	Unidad Responsable	00509	Unidad Ejecutora del Gasto
Secretaría de Innovación, Ciencia y Tecnología		Fideicomiso Ciudad Creativa Digital		Fideicomiso Ciudad Creativa Digital	

¿Para qué se gasta?

Finalidad	Función	Subfunción
Desarrollo Económico	Ciencia, Tecnología e Innovación	Desarrollo Tecnológico

Objetivos

Nivel	Clave Componente	Resumen Narrativo
Fin	2	Contribuir al impulso de la innovación, el desarrollo urbano, el capital humano y la cultura emprendedora que permita aprovechar el talento que existe en Jalisco mediante la implementación del Proyecto Ciudad Creativa Digital

Datos del Indicador

Denominación	Método de cálculo
Porcentaje de avance en la implementación del Proyecto ciudad Creativa Digital	$(\text{Acciones implementadas (Realizado)} / \text{Acciones implementadas (Programado)}) * 100$

Descripción del Indicador
Mide el avance en la implementación del proyecto de Ciudad Creativa Digital.

Tipo de Indicador	Estratégico	Dimensión del Indicador	Eficiencia	Año de Medición del Resultado	2018
Cobertura	Estatral	Frecuencia de Medición	Anual		

Parámetros de semaforización						Meta Institucional	Meta Valor	Unidad de medida (meta valor)	Desagregado meta valor por género	
0	20.00	20.01	60.00	60.01	130	100%	20	Acción	No disponible	No disponible
						Sentido del Indicador	Línea Base (meta valor)	Año (Línea base)	Tipo de Acumulación	
						Ascendente	No disponible	No disponible	Máximo	

Resultados

Valor Programado	N.P.	Avance de la Meta (3er trimestre)	N.D.	% Avance de la Meta (3er trimestre)	N.D.	Semáforo (3er trimestre)
	Valor programado	Avance de la meta		Valor programado	Avance de la meta	
Enero	N.P.	N.D.	Julio	N.P.	N.D.	
Febrero	N.P.	N.D.	Agosto	N.P.	N.D.	
Marzo	N.P.	N.D.	Septiembre	N.P.	N.D.	
Abril	N.P.	N.D.	Octubre	N.P.		
Mayo	N.P.	N.D.	Noviembre	N.P.		
Junio	N.P.	N.D.	Diciembre	20.00		

Medios de verificación Portal de Transparencia

Observaciones

1 El presente documento despliega la información perteneciente a los indicadores estratégicos y gestión de aquellos Programas presupuestarios que proveen de bienes y servicios que generan valor público a la ciudadanía jalisciense.

2 Se muestra el número del Componente relacionado con el indicador.

GOBIERNO DEL ESTADO DE JALISCO
PRESUPUESTO DE EGRESOS PARA EL EJERCICIO FISCAL 2018

Ficha Técnica de Indicador

Sistema de Evaluación del Desempeño (SED)

Gobierno del Estado de Jalisco

Seguimiento de Indicadores

Secretaría de Planeación,
Administración y Finanzas

Datos del Programa ¹

Ciudad Creativa Digital

Eje: Educación de calidad

Tema Central: Ciencia y tecnología

¿Quién gasta?

12	Unidad Presupuestal	115	Unidad Responsable	00509	Unidad Ejecutora del Gasto
Secretaría de Innovación, Ciencia y Tecnología		Fideicomiso Ciudad Creativa Digital		Fideicomiso Ciudad Creativa Digital	

¿Para qué se gasta?

Finalidad	Función	Subfunción
Desarrollo Económico	Ciencia, Tecnología e Innovación	Desarrollo Tecnológico

Objetivos

Nivel	Clave Componente	Resumen Narrativo
Propósito	²	Proyectos catalizadores de la primera fase de Ciudad Creativa Digital se realizan conforme a lo establecido en Plan Maestro, lográndose la materialización del proyecto. Se inicia la reestructuración del entorno urbano y social del Hub Digital, a la par se dan los primeros pasos para la articulación del ecosistema creativo que permita potenciar a la industria local.

Datos del Indicador

Denominación	Método de cálculo
Porcentaje de acciones cumplidas según el calendario de actividades establecido en el Plan Maestro	$(\text{Acciones proyectadas (Realizado)} / \text{Acciones proyectadas (Programado)}) * 100$

Descripción del Indicador
 Mide el cumplimiento de las acciones programadas en el Plan Maestro ciudad Creativa digital.

Tipo de Indicador	Estratégico	Dimensión del Indicador	Calidad	Año de Medición del Resultado	2018
Cobertura	Estatal	Frecuencia de Medición	Anual		

Parámetros de semaforización						Meta Institucional	Meta Valor	Unidad de medida (meta valor)	Desagregado meta valor por género	
0	30.00	30.01	60.00	60.01	130	100%	100	Porcentaje	No disponible	No disponible
						Sentido del Indicador	Línea Base (meta valor)	Año (Línea base)	Tipo de Acumulación	
						Ascendente	No disponible	No disponible	Máximo	

Resultados

Valor Programado	100.00	Avance de la Meta (3er trimestre)	100.00	% Avance de la Meta (3er trimestre)	100.0%	Semáforo (3er trimestre)	
	Valor programado	Avance de la meta		Valor programado	Avance de la meta		
Enero	N.P.	N.D.	Julio	100.00	N.D.		
Febrero	N.P.	N.D.	Agosto	N.P.	N.D.		
Marzo	N.P.	N.D.	Septiembre	N.P.	100.00		
Abril	N.P.	N.D.	Octubre	N.P.			
Mayo	N.P.	N.D.	Noviembre	N.P.			
Junio	N.P.	N.D.	Diciembre	N.P.			

Medios de verificación Portal de Transparencia.

Observaciones

- El presente documento despliega la información perteneciente a los indicadores estratégicos y gestión de aquellos Programas presupuestarios que proveen de bienes y servicios que generan valor público a la ciudadanía jalisciense.
- Se muestra el número del Componente relacionado con el indicador.

GOBIERNO DEL ESTADO DE JALISCO
PRESUPUESTO DE EGRESOS PARA EL EJERCICIO FISCAL 2018

Ficha Técnica de Indicador

Sistema de Evaluación del Desempeño (SED)

Gobierno del Estado de Jalisco

Seguimiento de Indicadores

Secretaría de Planeación,
Administración y Finanzas

Datos del Programa ¹

Ciudad Creativa Digital

Eje: Educación de calidad

Tema Central: Ciencia y tecnología

¿Quién gasta?

12	Unidad Presupuestal	115	Unidad Responsable	00509	Unidad Ejecutora del Gasto
Secretaría de Innovación, Ciencia y Tecnología		Fideicomiso Ciudad Creativa Digital		Fideicomiso Ciudad Creativa Digital	

¿Para qué se gasta?

Finalidad	Función	Subfunción
Desarrollo Económico	Ciencia, Tecnología e Innovación	Desarrollo Tecnológico

Objetivos

Nivel	Clave Componente	Resumen Narrativo
Componente	D2 ²	Proyectos ejecutados de inclusión social y reactivación del entorno del Parque Morelos (CCD).

Datos del Indicador

Denominación	Total de vecinos beneficiados		Método de cálculo	$(\text{Vecinos beneficiados (Realizado)} / \text{Vecinos beneficiados (Programado)}) * 100$	
Descripción del Indicador	Mide el número de beneficiados con las acciones implementadas en inclusión y reactivación económica.				
Tipo de Indicador	Gestión	Dimensión del Indicador	Calidad	Año de Medición del Resultado	2018
Cobertura	Estatral	Frecuencia de Medición	Mensual		

Parámetros de semaforización						Meta Institucional	Meta Valor	Unidad de medida (meta valor)	Desagregado meta valor por género	
						100%	1,000	Beneficiario	Hombre	Mujer
0	37.00	37.01	62.00	62.01	130	Sentido del Indicador	Línea Base (meta valor)	Año (Línea base)	Tipo de Acumulación	
						Ascendente	No disponible	No disponible	Máximo	

Resultados

Valor Programado	100.00	Avance de la Meta (3er trimestre)	210.00	% Avance de la Meta (3er trimestre)	210.0%	Semáforo (3er trimestre)	
	Valor programado	Avance de la meta		Valor programado	Avance de la meta		
Enero	0.00	0.00	Julio	100.00	115.00		
Febrero	0.00	0.00	Agosto	100.00	187.00		
Marzo	0.00	0.00	Septiembre	100.00	210.00		
Abril	100.00	100.00	Octubre	100.00			
Mayo	100.00	100.00	Noviembre	100.00			
Junio	100.00	100.00	Diciembre	1,000.00			

Medios de verificación: Portal de Transparencia

Observaciones:

- El presente documento despliega la información perteneciente a los indicadores estratégicos y gestión de aquellos Programas presupuestarios que proveen de bienes y servicios que generan valor público a la ciudadanía jalisciense.
- Se muestra el número del Componente relacionado con el indicador.

GOBIERNO DEL ESTADO DE JALISCO
PRESUPUESTO DE EGRESOS PARA EL EJERCICIO FISCAL 2018

Ficha Técnica de Indicador

Sistema de Evaluación del Desempeño (SED)

Gobierno del Estado de Jalisco

Seguimiento de Indicadores

Secretaría de Planeación,
Administración y Finanzas

Datos del Programa ¹

Ciudad Creativa Digital

Eje: Educación de calidad

Tema Central: Ciencia y tecnología

¿Quién gasta?

12	Unidad Presupuestal	115	Unidad Responsable	00509	Unidad Ejecutora del Gasto
Secretaría de Innovación, Ciencia y Tecnología		Fideicomiso Ciudad Creativa Digital		Fideicomiso Ciudad Creativa Digital	

¿Para qué se gasta?

Finalidad	Función	Subfunción
Desarrollo Económico	Ciencia, Tecnología e Innovación	Desarrollo Tecnológico

Objetivos

Nivel	Clave Componente	Resumen Narrativo
Actividad	D2-01 ²	Implementación de proyectos de inclusión y reactivación del entorno del Parque Morelos ejecutados (CCD)

Datos del Indicador

Denominación	Total de proyectos de inclusión entregados y analizados		Método de cálculo	$(\text{Proyectos vinculados (Realizado)} / \text{Proyectos vinculados (Programado)}) * 100$	
Descripción del Indicador	Mide el número de personas inscritas en eventos, exposiciones, congresos, talleres y conferencias en los que el proyecto de CCD esté involucrado.				
Tipo de Indicador	Gestión	Dimensión del Indicador	Calidad	Año de Medición del Resultado	2018
Cobertura	Estatral	Frecuencia de Medición	Trimestral		

Parámetros de semaforización						Meta Institucional	Meta Valor	Unidad de medida (meta valor)	Desagregado meta valor por género	
						100%	1,500	Proyecto	Hombre	Mujer
0	40.00	40.01	60.00	60.01	130	Sentido del Indicador	Línea Base (meta valor)	Año (Línea base)	Tipo de Acumulación	
						Ascendente	No disponible	No disponible	Máximo	

Resultados

Valor Programado	500.00	Avance de la Meta (3er trimestre)	51.00	% Avance de la Meta (3er trimestre)	10.2%	Semáforo (3er trimestre)	
	Valor programado		Avance de la meta		Valor programado		Avance de la meta
Enero	N.P.		N.D.	Julio	500.00		N.D.
Febrero	N.P.		N.D.	Agosto	N.P.		N.D.
Marzo	0.00		0.00	Septiembre	500.00		51.00
Abril	N.P.		N.D.	Octubre	N.P.		
Mayo	N.P.		N.D.	Noviembre	N.P.		
Junio	N.P.		N.D.	Diciembre	1,500.00		

Medios de verificación: Portal de Transparencia

Observaciones:

- El presente documento despliega la información perteneciente a los indicadores estratégicos y gestión de aquellos Programas presupuestarios que proveen de bienes y servicios que generan valor público a la ciudadanía jalisciense.
- Se muestra el número del Componente relacionado con el indicador.

GOBIERNO DEL ESTADO DE JALISCO
PRESUPUESTO DE EGRESOS PARA EL EJERCICIO FISCAL 2018

Ficha Técnica de Indicador

Sistema de Evaluación del Desempeño (SED)

Gobierno del Estado de Jalisco

Seguimiento de Indicadores

Secretaría de Planeación,
Administración y Finanzas

Datos del Programa ¹

Ciudad Creativa Digital

Eje: Educación de calidad

Tema Central: Ciencia y tecnología

¿Quién gasta?

12	Unidad Presupuestal	115	Unidad Responsable	00509	Unidad Ejecutora del Gasto
Secretaría de Innovación, Ciencia y Tecnología		Fideicomiso Ciudad Creativa Digital		Fideicomiso Ciudad Creativa Digital	

¿Para qué se gasta?

Finalidad	Función	Subfunción
Desarrollo Económico	Ciencia, Tecnología e Innovación	Desarrollo Tecnológico

Objetivos


Nivel	Clave Componente	Resumen Narrativo
Actividad	D2-02 ²	Implementación de acciones de inclusión y reactivación económica.

Datos del Indicador

Denominación	Total de Beneficiados programas sociales		Método de cálculo	(Profesionales beneficiados (Realizado) / Profesionales beneficiados (Programado))*100	
Descripción del Indicador	Mide el número de beneficiados de programas de inclusión y reactivación económica del entorno del HUB Digital				
Tipo de Indicador	Gestión	Dimensión del Indicador	Calidad	Año de Medición del Resultado	2018
Cobertura	Estatral	Frecuencia de Medición	Mensual		

Parámetros de semaforización						Meta Institucional	Meta Valor	Unidad de medida (meta valor)	Desagregado meta valor por género	
0	20.00	20.01	70.00	70.01	130	100%	750	Persona	Hombre	Mujer
■	■	■	■	■		Sentido del Indicador	Línea Base (meta valor)	Año (Línea base)	Tipo de Acumulación	
						Ascendente	No disponible	No disponible	Máximo	

Resultados

Valor Programado	100.00	Avance de la Meta (3er trimestre)	225.00	% Avance de la Meta (3er trimestre)	225.0%	Semáforo (3er trimestre)	
	Valor programado		Avance de la meta		Valor programado		Avance de la meta
Enero	0.00		0.00	Julio	100.00		0.00
Febrero	0.00		0.00	Agosto	100.00		0.00
Marzo	0.00		0.00	Septiembre	100.00		225.00
Abril	0.00		100.00	Octubre	100.00		
Mayo	100.00		100.00	Noviembre	100.00		
Junio	100.00		100.00	Diciembre	750.00		

Medios de verificación

Observaciones

- 1 El presente documento despliega la información perteneciente a los indicadores estratégicos y gestión de aquellos Programas presupuestarios que proveen de bienes y servicios que generan valor público a la ciudadanía jalisciense.
- 2 Se muestra el número del Componente relacionado con el indicador.

**GOBIERNO DEL ESTADO DE JALISCO
PRESUPUESTO DE EGRESOS PARA EL EJERCICIO FISCAL 2018**

Ficha Técnica de Indicador

Sistema de Evaluación del Desempeño (SED)

Gobierno del Estado de Jalisco

Seguimiento de Indicadores

Secretaría de Planeación,
Administración y Finanzas

Datos del Programa ¹

Ciudad Creativa Digital

Eje: Educación de calidad

Tema Central: Ciencia y tecnología

¿Quién gasta?

12	Unidad Presupuestal	115	Unidad Responsable	00509	Unidad Ejecutora del Gasto
Secretaría de Innovación, Ciencia y Tecnología		Fideicomiso Ciudad Creativa Digital		Fideicomiso Ciudad Creativa Digital	

¿Para qué se gasta?

Finalidad	Función	Subfunción
Desarrollo Económico	Ciencia, Tecnología e Innovación	Desarrollo Tecnológico

Objetivos

Nivel	Clave Componente	Resumen Narrativo
Actividad	D2-03 ²	Producción y distribución por medios electrónicos del polígono de CCD

Datos del Indicador

Denominación	Método de cálculo
Total de beneficiados de programas de inclusión y reactivación económica en el HUB digital	(profesionales beneficiados (Realizado) / profesionales beneficiados (Programado))*100

Descripción del Indicador
Mide el número de beneficiados de programas de inclusión y reactivación económica del entorno del HUB Digital

Tipo de Indicador	Gestión	Dimensión del Indicador	Economía	Año de Medición del Resultado	2018
Cobertura	Estatal	Frecuencia de Medición	Mensual		

Parámetros de semaforización						Meta Institucional	Meta Valor	Unidad de medida (meta valor)	Desagregado meta valor por género	
0	20.00	20.01	70.00	70.01	130	100%	750	Persona	No disponible	No disponible
						Sentido del Indicador	Línea Base (meta valor)	Año (Línea base)	Tipo de Acumulación	
						Ascendente	No disponible	No disponible	Máximo	

Resultados

Valor Programado	110.00	Avance de la Meta (3er trimestre)	123.00	% Avance de la Meta (3er trimestre)	111.8%	Semáforo (3er trimestre)	
	Valor programado	Avance de la meta		Valor programado	Avance de la meta		
Enero	0.00	0.00	Julio	80.00	2.00		
Febrero	0.00	0.00	Agosto	100.00	123.00		
Marzo	15.00	0.00	Septiembre	110.00	90.00		
Abril	20.00	20.00	Octubre	90.00			
Mayo	40.00	40.00	Noviembre	200.00			
Junio	50.00	50.00	Diciembre	750.00			

Medios de verificación: Portal de Transparencia

Observaciones:

1 El presente documento despliega la información perteneciente a los indicadores estratégicos y gestión de aquellos Programas presupuestarios que proveen de bienes y servicios que generan valor público a la ciudadanía jalisciense.
2 Se muestra el número del Componente relacionado con el indicador.

GOBIERNO DEL ESTADO DE JALISCO
PRESUPUESTO DE EGRESOS PARA EL EJERCICIO FISCAL 2018

Ficha Técnica de Indicador

Sistema de Evaluación del Desempeño (SED)

Gobierno del Estado de Jalisco

Seguimiento de Indicadores

Secretaría de Planeación,
Administración y Finanzas

Datos del Programa ¹

Ciudad Creativa Digital

Eje: Educación de calidad

Tema Central: Ciencia y tecnología

¿Quién gasta?

12	Unidad Presupuestal	115	Unidad Responsable	00509	Unidad Ejecutora del Gasto
Secretaría de Innovación, Ciencia y Tecnología		Fideicomiso Ciudad Creativa Digital		Fideicomiso Ciudad Creativa Digital	

¿Para qué se gasta?

Finalidad	Función	Subfunción
Desarrollo Económico	Ciencia, Tecnología e Innovación	Desarrollo Tecnológico

Objetivos

Nivel	Clave Componente	Resumen Narrativo
Componente	L1 ²	Edificación de los proyectos urbanos iniciadas que componen la primera etapa de Ciudad Creativa Digital (CCD).

Datos del Indicador

Denominación	Método de cálculo
Total de proyectos concluidos e implementados	$(\text{Proyectos de la dirección urbana (Realizado)} / \text{Proyectos de la dirección urbana (Programado)}) * 100$

Descripción del Indicador
 Mide el número de obras concluidas que corresponden a la primera etapa de Ciudad Creativa Digital.

Tipo de Indicador	Gestión	Dimensión del Indicador	Calidad	Año de Medición del Resultado	2018
Cobertura	Estatal	Frecuencia de Medición	Semestral		

Parámetros de semaforización	Meta Institucional	Meta Valor	Unidad de medida (meta valor)	Desagregado meta valor por género	
				Hombre	Mujer
0 33.00 33.01 66.00 66.01 130	100%	4	Proyecto	No disponible	No disponible
	Sentido del Indicador	Línea Base (meta valor)	Año (Línea base)	Tipo de Acumulación	
	Ascendente	No disponible	No disponible	Máximo	

Resultados

Valor Programado	2.00	Avance de la Meta (3er trimestre)	2.00	% Avance de la Meta (3er trimestre)	100.0%	Semáforo (3er trimestre)	
	Valor programado	Avance de la meta		Valor programado	Avance de la meta		
Enero	N.P.	N.D.	Julio	N.P.	N.D.		
Febrero	N.P.	N.D.	Agosto	N.P.	N.D.		
Marzo	N.P.	N.D.	Septiembre	2.00	2.00		
Abril	N.P.	N.D.	Octubre	N.P.			
Mayo	N.P.	N.D.	Noviembre	N.P.			
Junio	N.P.	N.D.	Diciembre	4.00			

Medios de verificación Portal de Transparencia.

Observaciones

1 El presente documento despliega la información perteneciente a los indicadores estratégicos y gestión de aquellos Programas presupuestarios que proveen de bienes y servicios que generan valor público a la ciudadanía jalisciense.
 2 Se muestra el número del Componente relacionado con el indicador.

GOBIERNO DEL ESTADO DE JALISCO
PRESUPUESTO DE EGRESOS PARA EL EJERCICIO FISCAL 2018

Ficha Técnica de Indicador

Sistema de Evaluación del Desempeño (SED)

Gobierno del Estado de Jalisco

Seguimiento de Indicadores

Secretaría de Planeación,
Administración y Finanzas

Datos del Programa ¹

Ciudad Creativa Digital

Eje: Educación de calidad

Tema Central: Ciencia y tecnología

¿Quién gasta?

12	Unidad Presupuestal	115	Unidad Responsable	00509	Unidad Ejecutora del Gasto
Secretaría de Innovación, Ciencia y Tecnología		Fideicomiso Ciudad Creativa Digital		Fideicomiso Ciudad Creativa Digital	

¿Para qué se gasta?

Finalidad	Función	Subfunción
Desarrollo Económico	Ciencia, Tecnología e Innovación	Desarrollo Tecnológico

Objetivos

Nivel	Clave Componente	Resumen Narrativo
Actividad	L1-01 ²	Gestión para el inicio de los trabajos de edificación de los proyectos urbanos de la primera etapa de Ciudad Creativa Digital (CCD).

Datos del Indicador

Denominación	Método de cálculo
Total de proyectos gestionados	(Obras gestionadas (Realizado) / Obras gestionadas (Programado))*100

Descripción del Indicador
 Mide el número de obras gestionadas que corresponden a la primera etapa de Ciudad Creativa Digital.

Tipo de Indicador	Gestión	Dimensión del Indicador	Eficacia	Año de Medición del Resultado	2018
Cobertura	Estatual	Frecuencia de Medición	Trimestral		

Parámetros de semaforización						Meta Institucional	Meta Valor	Unidad de medida (meta valor)	Desagregado meta valor por género	
0	33.00	33.01	66.00	66.01	130	100%	2	Obra	No disponible	No disponible
						Sentido del Indicador	Línea Base (meta valor)	Año (Línea base)	Tipo de Acumulación	
						Ascendente	No disponible	No disponible	Máximo	

Resultados

Valor Programado	2.00	Avance de la Meta (3er trimestre)	2.00	% Avance de la Meta (3er trimestre)	100.0%	Semáforo (3er trimestre)	
	Valor programado	Avance de la meta		Valor programado	Avance de la meta		
Enero	N.P.	N.D.	Julio	N.P.	N.D.		
Febrero	N.P.	N.D.	Agosto	N.P.	N.D.		
Marzo	0.00	0.00	Septiembre	2.00	2.00		
Abril	N.P.	N.D.	Octubre	N.P.			
Mayo	N.P.	N.D.	Noviembre	N.P.			
Junio	1.00	1.00	Diciembre	0.00			

Medios de verificación: Portal de Transparencia

Observaciones:

1 El presente documento despliega la información perteneciente a los indicadores estratégicos y gestión de aquellos Programas presupuestarios que proveen de bienes y servicios que generan valor público a la ciudadanía jalisciense.
 2 Se muestra el número del Componente relacionado con el indicador.

GOBIERNO DEL ESTADO DE JALISCO
PRESUPUESTO DE EGRESOS PARA EL EJERCICIO FISCAL 2018

Ficha Técnica de Indicador

Sistema de Evaluación del Desempeño (SED)

Gobierno del Estado de Jalisco

Seguimiento de Indicadores

Secretaría de Planeación,
Administración y Finanzas

Datos del Programa ¹

Ciudad Creativa Digital

Eje: Educación de calidad

Tema Central: Ciencia y tecnología

¿Quién gasta?

12	Unidad Presupuestal	115	Unidad Responsable	00509	Unidad Ejecutora del Gasto
Secretaría de Innovación, Ciencia y Tecnología		Fideicomiso Ciudad Creativa Digital		Fideicomiso Ciudad Creativa Digital	

¿Para qué se gasta?

Finalidad	Función	Subfunción
Desarrollo Económico	Ciencia, Tecnología e Innovación	Desarrollo Tecnológico

Objetivos

Nivel	Clave Componente	Resumen Narrativo
Actividad	L1-02 ²	Realización de planes ejecutivos de proyectos catalizadores de Ciudad Creativa Digital.

Datos del Indicador

Denominación	Total de proyectos ejecutivos entregados y en proceso de ejecución				Método de cálculo	$(\text{Proyectos Ejecutivos (Realizado)} / \text{Proyectos Ejecutivos (Programado)}) * 100$			
Descripción del Indicador	Mide el número de proyectos ejecutivos terminados								
Tipo de Indicador	Gestión	Dimensión del Indicador	Calidad	Año de Medición del Resultado	2018				
Cobertura	Estatal	Frecuencia de Medición	Trimestral						

Parámetros de semaforización						Meta Institucional	Meta Valor	Unidad de medida (meta valor)	Desagregado meta valor por género	
0	33.00	33.01	66.00	66.01	130	100%	3	Proyecto	No disponible	No disponible
						Sentido del Indicador	Línea Base (meta valor)	Año (Línea base)	Tipo de Acumulación	
						Ascendente	No disponible	No disponible	Máximo	

Resultados

Valor Programado	3.00	Avance de la Meta (3er trimestre)	3.00	% Avance de la Meta (3er trimestre)	100.0%	Semáforo (3er trimestre)	
	Valor programado		Avance de la meta		Valor programado		Avance de la meta
Enero	N.P.		N.D.	Julio	N.P.		N.D.
Febrero	N.P.		N.D.	Agosto	N.P.		N.D.
Marzo	1.00		1.00	Septiembre	3.00		3.00
Abril	N.P.		N.D.	Octubre	N.P.		
Mayo	N.P.		N.D.	Noviembre	N.P.		
Junio	1.00		0.00	Diciembre	0.00		

Medios de verificación: Portal de Transparencia

Observaciones:

- El presente documento despliega la información perteneciente a los indicadores estratégicos y gestión de aquellos Programas presupuestarios que proveen de bienes y servicios que generan valor público a la ciudadanía jalisciense.
- Se muestra el número del Componente relacionado con el indicador.

GOBIERNO DEL ESTADO DE JALISCO
PRESUPUESTO DE EGRESOS PARA EL EJERCICIO FISCAL 2018

Ficha Técnica de Indicador

Sistema de Evaluación del Desempeño (SED)

Gobierno del Estado de Jalisco

Seguimiento de Indicadores

Secretaría de Planeación,
Administración y Finanzas

Datos del Programa ¹

Ciudad Creativa Digital

Eje: Educación de calidad

Tema Central: Ciencia y tecnología

¿Quién gasta?

12	Unidad Presupuestal	115	Unidad Responsable	00509	Unidad Ejecutora del Gasto
Secretaría de Innovación, Ciencia y Tecnología		Fideicomiso Ciudad Creativa Digital		Fideicomiso Ciudad Creativa Digital	

¿Para qué se gasta?

Finalidad	Función	Subfunción
Desarrollo Económico	Ciencia, Tecnología e Innovación	Desarrollo Tecnológico

Objetivos

Nivel	Clave Componente	Resumen Narrativo
Actividad	L1-03 ²	Definición de Cartera de proyectos de inversión de Ciudad Creativa digital.

Datos del Indicador

Denominación	Total de estudios de inversión realizados		Método de cálculo	$(\text{Estudios de inversión (Realizado)} / \text{Estudios de inversión (Programado)}) * 100$	
Descripción del Indicador	Mide el número de estudios de pre inversión terminados				
Tipo de Indicador	Gestión	Dimensión del Indicador	Economía	Año de Medición del Resultado	2018
Cobertura	Estatal	Frecuencia de Medición	Trimestral		

Parámetros de semaforización						Meta Institucional	Meta Valor	Unidad de medida (meta valor)	Desagregado meta valor por género	
0	20.00	20.01	60.00	60.01	130	100%	3	Estudio	No disponible	No disponible
						Sentido del Indicador	Línea Base (meta valor)	Año (Línea base)	Tipo de Acumulación	
						Ascendente	No disponible	No disponible	Máximo	

Resultados

Valor Programado	3.00	Avance de la Meta (3er trimestre)	3.00	% Avance de la Meta (3er trimestre)	100.0%	Semáforo (3er trimestre)	
	Valor programado		Avance de la meta		Valor programado		Avance de la meta
Enero	N.P.		N.D.	Julio	N.P.		N.D.
Febrero	N.P.		N.D.	Agosto	N.P.		N.D.
Marzo	1.00		1.00	Septiembre	3.00		3.00
Abril	N.P.		N.D.	Octubre	N.P.		
Mayo	N.P.		N.D.	Noviembre	N.P.		
Junio	1.00		1.00	Diciembre	0.00		

Medios de verificación: Portal de Transparencia

Observaciones:

- El presente documento despliega la información perteneciente a los indicadores estratégicos y gestión de aquellos Programas presupuestarios que proveen de bienes y servicios que generan valor público a la ciudadanía jalisciense.
- Se muestra el número del Componente relacionado con el indicador.

GOBIERNO DEL ESTADO DE JALISCO
PRESUPUESTO DE EGRESOS PARA EL EJERCICIO FISCAL 2018

Ficha Técnica de Indicador

Sistema de Evaluación del Desempeño (SED)

Gobierno del Estado de Jalisco

Seguimiento de Indicadores

Secretaría de Planeación,
Administración y Finanzas

Datos del Programa ¹

Ciudad Creativa Digital

Eje: Educación de calidad

Tema Central: Ciencia y tecnología

¿Quién gasta?

12	Unidad Presupuestal	115	Unidad Responsable	00509	Unidad Ejecutora del Gasto
Secretaría de Innovación, Ciencia y Tecnología		Fideicomiso Ciudad Creativa Digital		Fideicomiso Ciudad Creativa Digital	

¿Para qué se gasta?

Finalidad	Función	Subfunción
Desarrollo Económico	Ciencia, Tecnología e Innovación	Desarrollo Tecnológico

Objetivos

Nivel	Clave Componente	Resumen Narrativo
Componente	L3 ²	Proyectos desarrollados de fomento, impulso y articulación del ecosistema creativo local.

Datos del Indicador

Denominación	Total de profesionales del sector creativo vinculados		Método de cálculo	$(\text{Profesionales vinculados (Realizado)} / \text{Profesionales vinculados (Programado)}) * 100$	
Descripción del Indicador	Mide el número de profesionales del sector creativo vinculados en proyectos realizados por CCD.				
Tipo de Indicador	Gestión	Dimensión del Indicador	Calidad	Año de Medición del Resultado	2018
Cobertura	Estatral	Frecuencia de Medición	Semestral		

Parámetros de semaforización						Meta Institucional	Meta Valor	Unidad de medida (meta valor)	Desagregado meta valor por género	
						100%	500	Profesionista	Hombre	Mujer
0	40.00	40.01	66.00	66.01	130	Sentido del Indicador	Línea Base (meta valor)	Año (Línea base)	Tipo de Acumulación	
						Ascendente	No disponible	No disponible	Máximo	

Resultados

Valor Programado	350.00	Avance de la Meta (3er trimestre)	501.00	% Avance de la Meta (3er trimestre)	143.1%	Semáforo (3er trimestre)	
	Valor programado		Avance de la meta		Valor programado		Avance de la meta
Enero	N.P.		N.D.	Julio	N.P.		N.D.
Febrero	N.P.		N.D.	Agosto	N.P.		N.D.
Marzo	N.P.		N.D.	Septiembre	350.00		501.00
Abril	N.P.		N.D.	Octubre	N.P.		
Mayo	N.P.		N.D.	Noviembre	N.P.		
Junio	N.P.		N.D.	Diciembre	500.00		

Medios de verificación: Portal de Transparencia

Observaciones:

- El presente documento despliega la información perteneciente a los indicadores estratégicos y gestión de aquellos Programas presupuestarios que proveen de bienes y servicios que generan valor público a la ciudadanía jalisciense.
- Se muestra el número del Componente relacionado con el indicador.

GOBIERNO DEL ESTADO DE JALISCO
PRESUPUESTO DE EGRESOS PARA EL EJERCICIO FISCAL 2018

Ficha Técnica de Indicador

Sistema de Evaluación del Desempeño (SED)

Gobierno del Estado de Jalisco

Seguimiento de Indicadores

Secretaría de Planeación,
Administración y Finanzas

Datos del Programa ¹

Ciudad Creativa Digital

Eje: Educación de calidad

Tema Central: Ciencia y tecnología

¿Quién gasta?

12	Unidad Presupuestal	115	Unidad Responsable	00509	Unidad Ejecutora del Gasto
Secretaría de Innovación, Ciencia y Tecnología		Fideicomiso Ciudad Creativa Digital		Fideicomiso Ciudad Creativa Digital	

¿Para qué se gasta?

Finalidad	Función	Subfunción
Desarrollo Económico	Ciencia, Tecnología e Innovación	Desarrollo Tecnológico

Objetivos

Nivel	Clave Componente	Resumen Narrativo
Actividad	L3-01 ²	Apoyo y gestión en proyectos de fomento, impulso y articulación del Ecosistema Creativo Local desarrollados

Datos del Indicador

Denominación	Total de proyectos del sector creativo analizados		Método de cálculo	$(\text{Obras Iniciadas (Realizado)} / \text{Obras Iniciadas (Programado)}) * 100$	
Descripción del Indicador	Número de proyectos del sector creativo impulsados.				
Tipo de Indicador	Gestión	Dimensión del Indicador	Calidad	Año de Medición del Resultado	2018
Cobertura	Estatral	Frecuencia de Medición	Trimestral		

Parámetros de semaforización						Meta Institucional	Meta Valor	Unidad de medida (meta valor)	Desagregado meta valor por género	
0	33.00	33.01	66.00	66.01	130	100%	10	Proyecto	No disponible	No disponible
						Sentido del Indicador	Línea Base (meta valor)	Año (Línea base)	Tipo de Acumulación	
						Ascendente	No disponible	No disponible	Máximo	

Resultados

Valor Programado	6.00	Avance de la Meta (3er trimestre)	18.00	% Avance de la Meta (3er trimestre)	300.0%	Semáforo (3er trimestre)	
	Valor programado	Avance de la meta		Valor programado	Avance de la meta		
Enero	N.P.	N.D.	Julio	N.P.	N.D.		
Febrero	N.P.	N.D.	Agosto	N.P.	N.D.		
Marzo	0.00	0.00	Septiembre	6.00	18.00		
Abril	N.P.	N.D.	Octubre	N.P.			
Mayo	N.P.	N.D.	Noviembre	N.P.			
Junio	2.00	2.00	Diciembre	10.00			

Medios de verificación: Portal de Transparencia

Observaciones:

- El presente documento despliega la información perteneciente a los indicadores estratégicos y gestión de aquellos Programas presupuestarios que proveen de bienes y servicios que generan valor público a la ciudadanía jalisciense.
- Se muestra el número del Componente relacionado con el indicador.

GOBIERNO DEL ESTADO DE JALISCO
PRESUPUESTO DE EGRESOS PARA EL EJERCICIO FISCAL 2018

Ficha Técnica de Indicador

Sistema de Evaluación del Desempeño (SED)

Gobierno del Estado de Jalisco

Seguimiento de Indicadores

Secretaría de Planeación,
Administración y Finanzas

Datos del Programa ¹

Ciudad Creativa Digital

Eje: Educación de calidad

Tema Central: Ciencia y tecnología

¿Quién gasta?

12	Unidad Presupuestal	115	Unidad Responsable	00509	Unidad Ejecutora del Gasto
Secretaría de Innovación, Ciencia y Tecnología		Fideicomiso Ciudad Creativa Digital		Fideicomiso Ciudad Creativa Digital	

¿Para qué se gasta?

Finalidad	Función	Subfunción
Desarrollo Económico	Ciencia, Tecnología e Innovación	Desarrollo Tecnológico

Objetivos

Nivel	Clave Componente	Resumen Narrativo
Actividad	L3-02 ²	Desarrollo de encuentros con creativos para su vinculación con el proyecto Ciudad Creativa Digital

Datos del Indicador

Denominación	Método de cálculo
Total de beneficiados de programas de inclusión y reactivación económica en el HUB digital.	(Personas Vinculadas del Sector Creativo (Realizado) / Personas Vinculadas del Sector Creativo (Programado))*100

Descripción del Indicador
 Mide el número de beneficiados de programas de inclusión y reactivación económica del entorno del HUB Digital

Tipo de Indicador	Gestión	Dimensión del Indicador	Calidad	Año de Medición del Resultado	2018
Cobertura	Regional	Frecuencia de Medición	Mensual		

			Desagregado meta valor por género				
			Meta Institucional	Meta Valor	Unidad de medida (meta valor)	Hombre	Mujer
Parámetros de semaforización			100%	500	Persona	No disponible	No disponible
0	20.00	20.01	70.00	70.01	130		
			Sentido del Indicador	Línea Base (meta valor)	Año (Línea base)	Tipo de Acumulación	
			Ascendente	No disponible	No disponible	Máximo	

Resultados

Valor Programado	110.00	Avance de la Meta (3er trimestre)	140.00	% Avance de la Meta (3er trimestre)	127.3%	Semáforo (3er trimestre)	
	Valor programado	Avance de la meta		Valor programado	Avance de la meta		
Enero	0.00	0.00	Julio	80.00	98.00		
Febrero	0.00	0.00	Agosto	110.00	52.00		
Marzo	0.00	0.00	Septiembre	60.00	140.00		
Abril	0.00	0.00	Octubre	0.00			
Mayo	20.00	20.00	Noviembre	100.00			
Junio	30.00	30.00	Diciembre	500.00			

Medios de verificación: Portal de transparencia

Observaciones:

1 El presente documento despliega la información perteneciente a los indicadores estratégicos y gestión de aquellos Programas presupuestarios que proveen de bienes y servicios que generan valor público a la ciudadanía jalisciense.
 2 Se muestra el número del Componente relacionado con el indicador.

GOBIERNO DEL ESTADO DE JALISCO
PRESUPUESTO DE EGRESOS PARA EL EJERCICIO FISCAL 2018

Ficha Técnica de Indicador

Sistema de Evaluación del Desempeño (SED)

Gobierno del Estado de Jalisco

Seguimiento de Indicadores

Secretaría de Planeación,
Administración y Finanzas

Datos del Programa ¹

Ciudad Creativa Digital

Eje: Educación de calidad

Tema Central: Ciencia y tecnología

¿Quién gasta?

12	Unidad Presupuestal	115	Unidad Responsable	00509	Unidad Ejecutora del Gasto
Secretaría de Innovación, Ciencia y Tecnología		Fideicomiso Ciudad Creativa Digital		Fideicomiso Ciudad Creativa Digital	

¿Para qué se gasta?

Finalidad	Función	Subfunción
Desarrollo Económico	Ciencia, Tecnología e Innovación	Desarrollo Tecnológico

Objetivos

Nivel	Clave Componente	Resumen Narrativo
Actividad	L3-03 ²	Producción y distribución por medios electrónicos del HUB Digital y de CCD.

Datos del Indicador

Denominación	Método de cálculo
Total de interacciones en Medios Sociales	(Interacciones en redes sociales (Realizado) / Interacciones en redes sociales (Programado))*100

Descripción del Indicador
 Mide el número de personas que interactúan con los contenidos creados para los Medios Sociales del Proyecto.

Tipo de Indicador	Gestión	Dimensión del Indicador	Calidad	Año de Medición del Resultado	2018
Cobertura	Regional	Frecuencia de Medición	Mensual		

Parámetros de semaforización						Meta Institucional	Meta Valor	Unidad de medida (meta valor)	Desagregado meta valor por género	
0	20.00	20.01	60.00	60.01	130	100%	775,262	Acción	Hombre	Mujer
						Sentido del Indicador	Línea Base (meta valor)	Año (Línea base)	Tipo de Acumulación	
						Ascendente	No disponible	No disponible	Máximo	

Resultados

Valor Programado	332,634.00	Avance de la Meta (3er trimestre)	332,634.00	% Avance de la Meta (3er trimestre)	100.0%	Semáforo (3er trimestre)	
	Valor programado	Avance de la meta		Valor programado	Avance de la meta		
Enero	55,237.00	55,237.00	Julio	20,000.00	20,461.00		
Febrero	84,193.00	84,193.00	Agosto	20,000.00	71,981.00		
Marzo	165,166.00	165,166.00	Septiembre	20,000.00	31,379.00		
Abril	332,634.00	332,634.00	Octubre	20,000.00			
Mayo	18,032.00	18,032.00	Noviembre	20,000.00			
Junio	20,000.00	27,390.00	Diciembre	775,262.00			

Medios de verificación: Portal de Transparencia

Observaciones:

1 El presente documento despliega la información perteneciente a los indicadores estratégicos y gestión de aquellos Programas presupuestarios que proveen de bienes y servicios que generan valor público a la ciudadanía jalisciense.
 2 Se muestra el número del Componente relacionado con el indicador.

GOBIERNO DEL ESTADO DE JALISCO
PRESUPUESTO DE EGRESOS PARA EL EJERCICIO FISCAL 2018

Ficha Técnica de Indicador

Sistema de Evaluación del Desempeño (SED)

Gobierno del Estado de Jalisco

Seguimiento de Indicadores

Secretaría de Planeación,
Administración y Finanzas

Datos del Programa ¹

Educación Superior Tecnológica en las Regiones

Eje: Educación de calidad

Tema Central: Sistema educativo

¿Quién gasta?

12	Unidad Presupuestal	116	Unidad Responsable	00620	Unidad Ejecutora del Gasto
Secretaría de Innovación, Ciencia y Tecnología		Instituto Tecnológico José Mario Molina Pasquel y Henríquez		Instituto Tecnológico José Mario Molina Pasquel y Henríquez	

¿Para qué se gasta?

Finalidad	Función	Subfunción
Desarrollo Social	Educación	Educación Superior

Objetivos

Nivel	Clave Componente	Resumen Narrativo
Fin	2	Contribuir a incrementar la atención de la población egresada de Educación Media Superior que demanda Educación Superior, a través de educación superior de calidad por parte del ITJMMPyH.

Datos del Indicador

Denominación	Método de cálculo
Total de Población atendida en Educación Superior por el ITJMMPyH	$(\text{Total de Alumnos Matriculados en el TecMM (Realizado)} / \text{Total de Alumnos Matriculados en el TecMM (Programado)}) * 100$

Descripción del Indicador
Mide el total de alumnos inscritos y reinscritos en la Red de Campus del Instituto Tecnológico José Mario Molina Pasquel y Henríquez

Tipo de Indicador	Estratégico	Dimensión del Indicador	Eficacia	Año de Medición del Resultado	2018
Cobertura	Estatal	Frecuencia de Medición	Anual		

Parámetros de semaforización						Meta Institucional	Meta Valor	Unidad de medida (meta valor)	Desagregado meta valor por género	
0	60.00	60.01	80.00	80.01	130	100%	16,500	Alumno	No disponible	No disponible
						Sentido del Indicador	Línea Base (meta valor)	Año (Línea base)	Tipo de Acumulación	
						Ascendente	15,398	2016	Valor presente	

Resultados

Valor Programado	16,500.00	Avance de la Meta (3er trimestre)	15,307.00	% Avance de la Meta (3er trimestre)	92.8%	Semáforo (3er trimestre)	
	Valor programado	Avance de la meta		Valor programado	Avance de la meta		
Enero	N.P.	N.D.	Julio	N.P.	N.D.		
Febrero	N.P.	N.D.	Agosto	N.P.	N.D.		
Marzo	N.P.	N.D.	Septiembre	16,500.00	15,307.00		
Abril	N.P.	N.D.	Octubre	N.P.			
Mayo	N.P.	N.D.	Noviembre	N.P.			
Junio	N.P.	N.D.	Diciembre	N.P.			

Medios de verificación <http://transparencia.info.jalisco.gob.mx/transparencia/organismo/312>; 32 Indicadores Institucionales Básicos; Sistema de Indicadores Básicos y/o Cuestionarios 911 SEP-INEGI

Observaciones

- 1 El presente documento despliega la información perteneciente a los indicadores estratégicos y gestión de aquellos Programas presupuestarios que proveen de bienes y servicios que generan valor público a la ciudadanía jalisciense.
- 2 Se muestra el número del Componente relacionado con el indicador.

GOBIERNO DEL ESTADO DE JALISCO
PRESUPUESTO DE EGRESOS PARA EL EJERCICIO FISCAL 2018

Ficha Técnica de Indicador

Sistema de Evaluación del Desempeño (SED)

Gobierno del Estado de Jalisco

Seguimiento de Indicadores

Secretaría de Planeación,
Administración y Finanzas

Datos del Programa ¹

Educación Superior Tecnológica en las Regiones

Eje: Educación de calidad

Tema Central: Sistema educativo

¿Quién gasta?

12	Unidad Presupuestal	116	Unidad Responsable	00620	Unidad Ejecutora del Gasto
Secretaría de Innovación, Ciencia y Tecnología		Instituto Tecnológico José Mario Molina Pasquel y Henríquez		Instituto Tecnológico José Mario Molina Pasquel y Henríquez	

¿Para qué se gasta?

Finalidad	Función	Subfunción
Desarrollo Social	Educación	Educación Superior

Objetivos

Nivel	Clave Componente	Resumen Narrativo
Propósito	2	Los egresados de los planteles del Tecnológico Superior de Jalisco, tienen los conocimientos, habilidades y actitudes necesarias para su inserción al sector laboral al recibir educación superior de calidad.

Datos del Indicador

Denominación	Método de cálculo
Total de Egresados Insertados en el Sector Productivo de Bienes y Servicios	(Egresados Insertados en el Sector Productivo en área afín a su formación (Realizado) / Egresados Insertados en el Sector Productivo en área afín a su formación (Programado))*100

Descripción del Indicador

Mide la cantidad de Egresados que se han insertado laboralmente en el Sector Productivo de Bienes y Servicios en Áreas afines a su formación a un año de haber concluido sus estudios de nivel superior.

Tipo de Indicador	Estratégico	Dimensión del Indicador	Eficacia	Año de Medición del Resultado	2018
Cobertura	Estatal	Frecuencia de Medición	Anual		

Desagregado meta valor por género

Parámetros de semaforización						Meta Institucional	Meta Valor	Unidad de medida (meta valor)	Hombre	Mujer
0	60.00	60.01	80.00	80.01	130	100%	1,165	Egresado	No disponible	No disponible
						Sentido del Indicador	Línea Base (meta valor)	Año (Línea base)	Tipo de Acumulación	
						Ascendente	971	2016	Valor presente	

Resultados

Valor Programado	N.P.	Avance de la Meta (3er trimestre)	N.D.	% Avance de la Meta (3er trimestre)	N.D.	Semáforo (3er trimestre)	
	Valor programado	Avance de la meta		Valor programado	Avance de la meta		
Enero	N.P.	N.D.	Julio	N.P.	N.D.		
Febrero	N.P.	N.D.	Agosto	N.P.	N.D.		
Marzo	N.P.	N.D.	Septiembre	N.P.	N.D.		
Abril	N.P.	N.D.	Octubre	N.P.			
Mayo	N.P.	N.D.	Noviembre	N.P.			
Junio	N.P.	N.D.	Diciembre	1,165.00			

Medios de verificación <http://transparencia.info.jalisco.gob.mx/transparencia/organismo/312>; Sistema de Indicadores Básicos; Informe a Junta de Gobierno proporcionado por el Área de Vinculación ? Seguimiento a Egresados

Observaciones

- El presente documento despliega la información perteneciente a los indicadores estratégicos y gestión de aquellos Programas presupuestarios que proveen de bienes y servicios que generan valor público a la ciudadanía jalisciense.
- Se muestra el número del Componente relacionado con el indicador.

GOBIERNO DEL ESTADO DE JALISCO
PRESUPUESTO DE EGRESOS PARA EL EJERCICIO FISCAL 2018

Ficha Técnica de Indicador

Sistema de Evaluación del Desempeño (SED)

Gobierno del Estado de Jalisco

Seguimiento de Indicadores

Secretaría de Planeación,
Administración y Finanzas

Datos del Programa ¹

Educación Superior Tecnológica en las Regiones

Eje: Educación de calidad

Tema Central: Sistema educativo

¿Quién gasta?

12	Unidad Presupuestal	116	Unidad Responsable	00620	Unidad Ejecutora del Gasto
Secretaría de Innovación, Ciencia y Tecnología		Instituto Tecnológico José Mario Molina Pasquel y Henríquez		Instituto Tecnológico José Mario Molina Pasquel y Henríquez	

¿Para qué se gasta?

Finalidad	Función	Subfunción
Desarrollo Social	Educación	Educación Superior

Objetivos

Nivel	Clave Componente	Resumen Narrativo
Componente	C1 ²	Formación otorgada a estudiantes bajo el Modelo de Educación Colaborativa o Dual.

Datos del Indicador

Denominación	Método de cálculo
Total de Alumnos participantes en Modalidad Educativa Cooperativa	(Alumnos participantes en Modalidad Educativa Cooperativa (Realizado) / Alumnos participantes en Modalidad Educativa Cooperativa (Programado))*100

Descripción del Indicador
Mide el Total de Alumnos participantes en la Modalidad Educativa Cooperativa

Tipo de Indicador	Estratégico	Dimensión del Indicador	Eficacia	Año de Medición del Resultado	2018
Cobertura	Estatal	Frecuencia de Medición	Anual		

Parámetros de semaforización						Meta Institucional	Meta Valor	Unidad de medida (meta valor)	Desagregado meta valor por género	
0	60.00	60.01	80.00	80.01	130	100%	1,815	Alumno	Hombre	Mujer
									No disponible	No disponible
						Sentido del Indicador	Línea Base (meta valor)	Año (Línea base)	Tipo de Acumulación	
						Ascendente	1,203	2016	Valor presente	

Resultados

Valor Programado	1,815.00	Avance de la Meta (3er trimestre)	1,659.00	% Avance de la Meta (3er trimestre)	91.4%	Semáforo (3er trimestre)	
	Valor programado	Avance de la meta		Valor programado	Avance de la meta		
Enero	N.P.	N.D.	Julio	N.P.	N.D.		
Febrero	N.P.	N.D.	Agosto	N.P.	N.D.		
Marzo	N.P.	N.D.	Septiembre	1,815.00	1,659.00		
Abril	N.P.	N.D.	Octubre	N.P.			
Mayo	N.P.	N.D.	Noviembre	N.P.			
Junio	N.P.	N.D.	Diciembre	N.P.			

Medios de verificación <http://transparencia.info.Jalisco.gob.mx/transparencia/organismo/312>; Reportes de los Responsables de cada Programa Educativo; Reportes de Control Escolar; Informes presentados a Órgano de Gobierno.

Observaciones

¹ El presente documento despliega la información perteneciente a los indicadores estratégicos y gestión de aquellos Programas presupuestarios que proveen de bienes y servicios que generan valor público a la ciudadanía jalisciense.

² Se muestra el número del Componente relacionado con el indicador.

GOBIERNO DEL ESTADO DE JALISCO
PRESUPUESTO DE EGRESOS PARA EL EJERCICIO FISCAL 2018

Ficha Técnica de Indicador

Sistema de Evaluación del Desempeño (SED)

Gobierno del Estado de Jalisco

Seguimiento de Indicadores

Secretaría de Planeación,
Administración y Finanzas

Datos del Programa ¹

Educación Superior Tecnológica en las Regiones

Eje: Educación de calidad

Tema Central: Sistema educativo

¿Quién gasta?

12	Unidad Presupuestal	116	Unidad Responsable	00620	Unidad Ejecutora del Gasto
Secretaría de Innovación, Ciencia y Tecnología		Instituto Tecnológico José Mario Molina Pasquel y Henríquez		Instituto Tecnológico José Mario Molina Pasquel y Henríquez	

¿Para qué se gasta?

Finalidad	Función	Subfunción
Desarrollo Social	Educación	Educación Superior

Objetivos

Nivel	Clave Componente	Resumen Narrativo
Actividad	C1-01 ²	Firma de convenios del Modelo de Educación Cooperativa con el Sector Productivo de Bienes y Servicios, coadyuvando a elevar la calidad de la educación superior en el ITJMMPyH.

Datos del Indicador

Denominación	Método de cálculo
Total de Empresas participantes en la Modalidad Educativa Cooperativa	(Empresas con Convenio participantes en Modalidad Educativa Cooperativa (Realizado) / Empresas con Convenio participantes en Modalidad Educativa Cooperativa (Programado))*100

Descripción del Indicador

Mide el número de Empresas participantes en la formación de alumnos en la Modalidad Educativa Cooperativa

Tipo de Indicador	Gestión	Dimensión del Indicador	Eficacia	Año de Medición del Resultado	2018
Cobertura	Estatal	Frecuencia de Medición	Trimestral		

Desagregado meta valor por género

Parámetros de semaforización						Meta Institucional	Meta Valor	Unidad de medida (meta valor)	Hombre	Mujer
0	60.00	60.01	80.00	80.01	130	100%	400	Empresa	No disponible	No disponible
						Sentido del Indicador	Línea Base (meta valor)	Año (Línea base)	Tipo de Acumulación	
						Ascendente	No disponible	No disponible	Suma	

Resultados

Valor Programado	0.00	Avance de la Meta (3er trimestre)	313.00	% Avance de la Meta (3er trimestre)	N.D	Semáforo (3er trimestre)	
	Valor programado	Avance de la meta		Valor programado	Avance de la meta		
Enero	N.P.	N.D	Julio	N.P.	N.D		
Febrero	N.P.	N.D	Agosto	N.P.	N.D		
Marzo	0.00	0.00	Septiembre	0.00	313.00		
Abril	N.P.	N.D	Octubre	N.P.			
Mayo	N.P.	N.D	Noviembre	N.P.			
Junio	0.00	0.00	Diciembre	400.00			

Medios de verificación <http://transparencia.info.jalisco.gob.mx/transparencia/organismo/312>; Reporte del Área de Vinculación Productiva; Informe Órgano de Gobierno.

Observaciones

- 1 El presente documento despliega la información perteneciente a los indicadores estratégicos y gestión de aquellos Programas presupuestarios que proveen de bienes y servicios que generan valor público a la ciudadanía jalisciense.
- 2 Se muestra el número del Componente relacionado con el indicador.

GOBIERNO DEL ESTADO DE JALISCO
PRESUPUESTO DE EGRESOS PARA EL EJERCICIO FISCAL 2018

Ficha Técnica de Indicador

Sistema de Evaluación del Desempeño (SED)

Gobierno del Estado de Jalisco

Seguimiento de Indicadores

Secretaría de Planeación,
Administración y Finanzas

Datos del Programa ¹

Educación Superior Tecnológica en las Regiones

Eje: Educación de calidad

Tema Central: Sistema educativo

¿Quién gasta?

12	Unidad Presupuestal	116	Unidad Responsable	00620	Unidad Ejecutora del Gasto
Secretaría de Innovación, Ciencia y Tecnología		Instituto Tecnológico José Mario Molina Pasquel y Henríquez		Instituto Tecnológico José Mario Molina Pasquel y Henríquez	

¿Para qué se gasta?

Finalidad	Función	Subfunción
Desarrollo Social	Educación	Educación Superior

Objetivos

Nivel	Clave Componente	Resumen Narrativo
Componente	C2 ²	Estudiantes inscritos en programas educativos reconocidos por su calidad.

Datos del Indicador

Denominación	Método de cálculo
Total de Alumnos Inscritos en Programas Educativos Acreditados	(Alumnos Inscritos en Programas Educativos Reconocidos por su Calidad (Realizado) / Alumnos Inscritos en Programas Educativos Reconocidos por su Calidad (Programado))*100

Descripción del Indicador

Mide el número de alumnos inscritos y reinscritos en Programas Educativos reconocidos por su buena Calidad.

Tipo de Indicador	Estratégico	Dimensión del Indicador	Calidad	Año de Medición del Resultado	2018
Cobertura	Estatal	Frecuencia de Medición	Anual		

Desagregado meta valor por género

Parámetros de semaforización	Meta Institucional	Meta Valor	Unidad de medida (meta valor)	Hombre	Mujer
	100%	5,719	Alumno	No disponible	No disponible
	Sentido del Indicador	Línea Base (meta valor)	Año (Línea base)	Tipo de Acumulación	
0 60.00 60.01 80.00 80.01 130	Ascendente	No disponible	No disponible	Valor presente	

Resultados

Valor Programado	N.P.	Avance de la Meta (3er trimestre)	N.D.	% Avance de la Meta (3er trimestre)	N.D.	Semáforo (3er trimestre)
	Valor programado	Avance de la meta		Valor programado	Avance de la meta	
Enero	N.P.	N.D.	Julio	N.P.	N.D.	
Febrero	N.P.	N.D.	Agosto	N.P.	N.D.	
Marzo	N.P.	N.D.	Septiembre	N.P.	N.D.	
Abril	N.P.	N.D.	Octubre	N.P.		
Mayo	N.P.	N.D.	Noviembre	N.P.		
Junio	N.P.	N.D.	Diciembre	5,719.00		

Medios de verificación <http://transparencia.info.jalisco.gob.mx/transparencia/organismo/312>; Control Escolar en Base en base a los Certificados emitidos por los Organismos Autorizados por la Secretaría de Educación Pública.

Observaciones

1 El presente documento despliega la información perteneciente a los indicadores estratégicos y gestión de aquellos Programas presupuestarios que proveen de bienes y servicios que generan valor público a la ciudadanía jalisciense.
 2 Se muestra el número del Componente relacionado con el indicador.

GOBIERNO DEL ESTADO DE JALISCO
PRESUPUESTO DE EGRESOS PARA EL EJERCICIO FISCAL 2018

Ficha Técnica de Indicador

Sistema de Evaluación del Desempeño (SED)

Gobierno del Estado de Jalisco

Seguimiento de Indicadores

Secretaría de Planeación,
Administración y Finanzas

Datos del Programa ¹

Educación Superior Tecnológica en las Regiones

Eje: Educación de calidad

Tema Central: Sistema educativo

¿Quién gasta?

12	Unidad Presupuestal	116	Unidad Responsable	00620	Unidad Ejecutora del Gasto
Secretaría de Innovación, Ciencia y Tecnología		Instituto Tecnológico José Mario Molina Pasquel y Henríquez		Instituto Tecnológico José Mario Molina Pasquel y Henríquez	

¿Para qué se gasta?

Finalidad	Función	Subfunción
Desarrollo Social	Educación	Educación Superior

Objetivos

Nivel	Clave Componente	Resumen Narrativo
Actividad	C2-01 ²	Incremento del padrón de Docentes en el Programa para el Desarrollo Profesional Docente, para el Tipo Superior (PRODEP).

Datos del Indicador

Denominación	Método de cálculo
Total de Profesores de Tiempo Completo con Perfil Deseable PRODEP	(Profesores de Tiempo Completo con Perfil Deseable PRODEP (Realizado) / Profesores de Tiempo Completo con Perfil Deseable PRODEP (Programado))*100

Descripción del Indicador
 Mide el número de Profesores de Tiempo Completo con reconocimiento del Perfil Deseable del Programa para el Desarrollo Profesional Docente, para el Tipo Superior (PRODEP)

Tipo de Indicador	Gestión	Dimensión del Indicador	Calidad	Año de Medición del Resultado	2018
Cobertura	Estatal	Frecuencia de Medición	Trimestral		

Parámetros de semaforización						Meta Institucional	Meta Valor	Unidad de medida (meta valor)	Desagregado meta valor por género	
0	60.00	60.01	80.00	80.01	130	100%	50	Profesor	No disponible	No disponible
						Sentido del Indicador	Línea Base (meta valor)	Año (Línea base)	Tipo de Acumulación	
						Ascendente	43	2016	Valor presente	

Resultados

Valor Programado	0.00	Avance de la Meta (3er trimestre)	0.00	% Avance de la Meta (3er trimestre)	N.D	Semáforo (3er trimestre)	
	Valor programado	Avance de la meta		Valor programado	Avance de la meta		
Enero	N.P.	N.D	Julio	N.P.	N.D		
Febrero	N.P.	N.D	Agosto	N.P.	N.D		
Marzo	0.00	0.00	Septiembre	0.00	0.00		
Abril	N.P.	N.D	Octubre	N.P.			
Mayo	N.P.	N.D	Noviembre	N.P.			
Junio	0.00	0.00	Diciembre	50.00			

Medios de verificación <http://transparencia.info.jalisco.gob.mx/transparencia/organismo/312>; Programa para el Desarrollo Profesional Docente, para Tipo Superior (PRODEP); Informe a órgano de Gobierno

Observaciones

- 1 El presente documento despliega la información perteneciente a los indicadores estratégicos y gestión de aquellos Programas presupuestarios que proveen de bienes y servicios que generan valor público a la ciudadanía jalisciense.
- 2 Se muestra el número del Componente relacionado con el indicador.

GOBIERNO DEL ESTADO DE JALISCO
PRESUPUESTO DE EGRESOS PARA EL EJERCICIO FISCAL 2018

Ficha Técnica de Indicador

Sistema de Evaluación del Desempeño (SED)

Gobierno del Estado de Jalisco

Seguimiento de Indicadores

Secretaría de Planeación,
Administración y Finanzas

Datos del Programa ¹

Educación Superior Tecnológica en las Regiones

Eje: Educación de calidad

Tema Central: Sistema educativo

¿Quién gasta?

12	Unidad Presupuestal	116	Unidad Responsable	00620	Unidad Ejecutora del Gasto
Secretaría de Innovación, Ciencia y Tecnología		Instituto Tecnológico José Mario Molina Pasquel y Henríquez		Instituto Tecnológico José Mario Molina Pasquel y Henríquez	

¿Para qué se gasta?

Finalidad	Función	Subfunción
Desarrollo Social	Educación	Educación Superior

Objetivos

Nivel	Clave Componente	Resumen Narrativo
Componente	C3 ²	Patentes Generadas.

Datos del Indicador

Denominación	Método de cálculo
Total de Registros de Solicitudes de Patentes de Propiedad Intelectual	(Solicitudes de Registro de Propiedad Intelectual ante el IMPI (Realizado) / Solicitudes de Registro de Propiedad Intelectual ante el IMPI (Programado))*100

Descripción del Indicador
Mide el número solicitudes de registro de Propiedad Intelectual ante el Instituto Mexicano de la Propiedad Intelectual (IMPI).

Tipo de Indicador	Estratégico	Dimensión del Indicador	Eficacia	Año de Medición del Resultado	2018
Cobertura	Estatral	Frecuencia de Medición	Anual		

Parámetros de semaforización	Meta Institucional		Meta Valor		Unidad de medida (meta valor)		Desagregado meta valor por género	
	100%	15	Solicitud	Hombre	Mujer	No disponible	No disponible	
0 60.00 60.01 80.00 80.01 130	Sentido del Indicador	Línea Base (meta valor)	Año (Línea base)	Tipo de Acumulación				
	Ascendente	12	2017	Suma				

Resultados

Valor Programado	N.P.	Avance de la Meta (3er trimestre)	N.D.	% Avance de la Meta (3er trimestre)	N.D.	Semáforo (3er trimestre)
		Valor programado	Avance de la meta		Valor programado	Avance de la meta
Enero	N.P.	N.D.	Julio	N.P.	N.D.	
Febrero	N.P.	N.D.	Agosto	N.P.	N.D.	
Marzo	N.P.	N.D.	Septiembre	N.P.	N.D.	
Abril	N.P.	N.D.	Octubre	N.P.		
Mayo	N.P.	N.D.	Noviembre	N.P.		
Junio	N.P.	N.D.	Diciembre	15.00		

Medios de verificación <http://transparencia.info.Jalisco.gob.mx/transparencia/organismo/312>; Instituto Mexicano de la Propiedad Intelectual; Informe a Órgano de Gobierno.

Observaciones

- El presente documento despliega la información perteneciente a los indicadores estratégicos y gestión de aquellos Programas presupuestarios que proveen de bienes y servicios que generan valor público a la ciudadanía jalisciense.
- Se muestra el número del Componente relacionado con el indicador.

**GOBIERNO DEL ESTADO DE JALISCO
PRESUPUESTO DE EGRESOS PARA EL EJERCICIO FISCAL 2018**

Ficha Técnica de Indicador

Sistema de Evaluación del Desempeño (SED)

Gobierno del Estado de Jalisco

Seguimiento de Indicadores

Secretaría de Planeación,
Administración y Finanzas

Datos del Programa ¹

Educación Superior Tecnológica en las Regiones

Eje: Educación de calidad

Tema Central: Sistema educativo

¿Quién gasta?

12	Unidad Presupuestal	116	Unidad Responsable	00620	Unidad Ejecutora del Gasto
Secretaría de Innovación, Ciencia y Tecnología		Instituto Tecnológico José Mario Molina Pasquel y Henríquez		Instituto Tecnológico José Mario Molina Pasquel y Henríquez	

¿Para qué se gasta?

Finalidad	Función	Subfunción
Desarrollo Social	Educación	Educación Superior

Objetivos

Nivel	Clave Componente	Resumen Narrativo
Actividad	C3-01 ²	Registro de proyectos de Emprendedor de negocios de base tradicional y/o tecnológica.

Datos del Indicador

Denominación	Método de cálculo
Total de Proyectos de Investigación Registrados	(Proyectos de Investigación Tecnológica Registradas ante instancias Superiores (Realizado) / Proyectos de Investigación Tecnológica Registradas ante instancias Superiores (Programado))*100

Descripción del Indicador

Mide la cantidad de Proyectos de Investigación Tecnológica, que den soluciones a la problemática del Sector Productivo de Bienes y Servicios en las Regiones del Estado de Jalisco

Tipo de Indicador	Gestión	Dimensión del Indicador	Eficacia	Año de Medición del Resultado	2018
Cobertura	Estatal	Frecuencia de Medición	Trimestral		

Desagregado meta valor por género

Parámetros de semaforización						Meta Institucional	Meta Valor	Unidad de medida (meta valor)	Hombre	Mujer
0	60.00	60.01	80.00	80.01	130	100%	65	Investigación	No disponible	No disponible
						Sentido del Indicador	Línea Base (meta valor)	Año (Línea base)	Tipo de Acumulación	
						Ascendente	No disponible	No disponible	Suma	

Resultados

Valor Programado	0.00	Avance de la Meta (3er trimestre)	0.00	% Avance de la Meta (3er trimestre)	N.D	Semáforo (3er trimestre)	
	Valor programado	Avance de la meta		Valor programado	Avance de la meta		
Enero	N.P.	N.D	Julio	N.P.	N.D		
Febrero	N.P.	N.D	Agosto	N.P.	N.D		
Marzo	0.00	0.00	Septiembre	0.00	0.00		
Abril	N.P.	N.D	Octubre	N.P.			
Mayo	N.P.	N.D	Noviembre	N.P.			
Junio	0.00	0.00	Diciembre	65.00			

Medios de verificación <http://transparencia.info.jalisco.gob.mx/transparencia/organismo/312>; Reporte del Área de Investigación y Posgrado; TecNM; CONACyT y/o COECyTJAL; Informe a Órgano de Gobierno.

Observaciones

1 El presente documento despliega la información perteneciente a los indicadores estratégicos y gestión de aquellos Programas presupuestarios que proveen de bienes y servicios que generan valor público a la ciudadanía jalisciense.
2 Se muestra el número del Componente relacionado con el indicador.

GOBIERNO DEL ESTADO DE JALISCO
PRESUPUESTO DE EGRESOS PARA EL EJERCICIO FISCAL 2018

Ficha Técnica de Indicador

Sistema de Evaluación del Desempeño (SED)

Gobierno del Estado de Jalisco

Seguimiento de Indicadores

Secretaría de Planeación,
Administración y Finanzas

Datos del Programa ¹

Educación Superior Tecnológica en las Regiones

Eje: Educación de calidad

Tema Central: Sistema educativo

¿Quién gasta?

12	Unidad Presupuestal	116	Unidad Responsable	00620	Unidad Ejecutora del Gasto
Secretaría de Innovación, Ciencia y Tecnología		Instituto Tecnológico José Mario Molina Pasquel y Henríquez		Instituto Tecnológico José Mario Molina Pasquel y Henríquez	

¿Para qué se gasta?

Finalidad	Función	Subfunción
Desarrollo Social	Educación	Educación Superior

Objetivos

Nivel	Clave Componente	Resumen Narrativo
Componente	C4 ²	Empresas de alta tecnología incubadas (llevadas hasta su fase de operación y comercialización).

Datos del Indicador

Denominación	Método de cálculo
Total de Empresas de Base Tecnológica Incubadas	(Empresas de Base Tecnológica Incubadas (Realizado) / Empresas de Base Tecnológica Incubadas (Programado))*100

Descripción del Indicador
Mide el número de Empresas de Base Tecnológica Incubadas, llevadas a su fase de operación y comercialización. Favoreciendo el desarrollo de las personas, las regiones y el Estado.

Tipo de Indicador	Estratégico	Dimensión del Indicador	Eficacia	Año de Medición del Resultado	2018
Cobertura	Estatual	Frecuencia de Medición	Semestral		

Parámetros de semaforización	Meta Institucional	Meta Valor	Unidad de medida (meta valor)	Desagregado meta valor por género	
				Hombre	Mujer
0 60.00 60.01 80.00 80.01 130	100%	12	Empresa	No disponible	No disponible
	Sentido del Indicador	Línea Base (meta valor)	Año (Línea base)	Tipo de Acumulación	
	Ascendente	6	2016	Suma	

Resultados

Valor Programado	6.00	Avance de la Meta (3er trimestre)	0.00	% Avance de la Meta (3er trimestre)	N.D	Semáforo (3er trimestre)
	Valor programado	Avance de la meta	Valor programado	Avance de la meta		
Enero	N.P.	N.D	Julio	N.P.	N.D	
Febrero	N.P.	N.D	Agosto	N.P.	N.D	
Marzo	N.P.	N.D	Septiembre	N.P.	N.D	
Abril	N.P.	N.D	Octubre	N.P.		
Mayo	N.P.	N.D	Noviembre	N.P.		
Junio	6.00	0.00	Diciembre	6.00		

Medios de verificación <http://transparencia.info.jalisco.gob.mx/transparencia/organismo/312>; SHCP, IMSS, SEDECO e Informe a Órgano de Gobierno

Observaciones

- El presente documento despliega la información perteneciente a los indicadores estratégicos y gestión de aquellos Programas presupuestarios que proveen de bienes y servicios que generan valor público a la ciudadanía jalisciense.
- Se muestra el número del Componente relacionado con el indicador.

GOBIERNO DEL ESTADO DE JALISCO
PRESUPUESTO DE EGRESOS PARA EL EJERCICIO FISCAL 2018

Ficha Técnica de Indicador

Sistema de Evaluación del Desempeño (SED)

Gobierno del Estado de Jalisco

Seguimiento de Indicadores

Secretaría de Planeación,
Administración y Finanzas

Datos del Programa ¹

Educación Superior Tecnológica en las Regiones

Eje: Educación de calidad

Tema Central: Sistema educativo

¿Quién gasta?

12	Unidad Presupuestal	116	Unidad Responsable	00620	Unidad Ejecutora del Gasto
Secretaría de Innovación, Ciencia y Tecnología		Instituto Tecnológico José Mario Molina Pasquel y Henríquez		Instituto Tecnológico José Mario Molina Pasquel y Henríquez	

¿Para qué se gasta?

Finalidad	Función	Subfunción
Desarrollo Social	Educación	Educación Superior

Objetivos

Nivel	Clave Componente	Resumen Narrativo
Actividad	C4-01 ²	Realización de programas para el Emprendedor de negocios de base tradicional y/o tecnológica.

Datos del Indicador

Denominación	Método de cálculo
Total de Alumnos en Programas de Emprendurismo	(Alumnos Inscritos en el Programa de Talento Emprendedor del TecNM (Realizado) / Alumnos Inscritos en el Programa de Talento Emprendedor del TecNM (Programado))*100

Descripción del Indicador
Mide el número de alumnos inscritos en el Programa de Talento Emprendedor del Tecnológico Nacional de México, donde se desarrollan los conocimientos y capacidades para el emprendimiento de empresas de base tradicional y/o tecnológica.

Tipo de Indicador	Gestión	Dimensión del Indicador	Eficacia	Año de Medición del Resultado	2018
Cobertura	Estatatal	Frecuencia de Medición	Trimestral		

Parámetros de semaforización						Meta Institucional	Meta Valor	Unidad de medida (meta valor)	Desagregado meta valor por género	
0	60.00	60.01	80.00	80.01	130	100%	1,650	Alumno	Hombre	Mujer
						Sentido del Indicador	Línea Base (meta valor)	Año (Línea base)	Tipo de Acumulación	
						Ascendente	No disponible	No disponible	Valor presente	

Resultados

Valor Programado	0.00	Avance de la Meta (3er trimestre)	1,521.00	% Avance de la Meta (3er trimestre)	N.D	Semáforo (3er trimestre)	
	Valor programado	Avance de la meta		Valor programado	Avance de la meta		
Enero	N.P.	N.D		Julio	N.D		
Febrero	N.P.	N.D		Agosto	N.D		
Marzo	0.00	0.00		Septiembre	1,521.00		
Abril	N.P.	N.D		Octubre	N.P.		
Mayo	N.P.	N.D		Noviembre	N.P.		
Junio	0.00	0.00		Diciembre	1,650.00		

Medios de verificación <http://transparencia.info.Jalisco.gob.mx/transparencia/organismo/312>; Reporte del Área responsable del Programa de Talento Emprendedor; Informe a Órgano de Gobierno.

Observaciones

- 1 El presente documento despliega la información perteneciente a los indicadores estratégicos y gestión de aquellos Programas presupuestarios que proveen de bienes y servicios que generan valor público a la ciudadanía jalisciense.
- 2 Se muestra el número del Componente relacionado con el indicador.

GOBIERNO DEL ESTADO DE JALISCO
PRESUPUESTO DE EGRESOS PARA EL EJERCICIO FISCAL 2018

Ficha Técnica de Indicador

Sistema de Evaluación del Desempeño (SED)

Gobierno del Estado de Jalisco

Seguimiento de Indicadores

Secretaría de Planeación,
Administración y Finanzas

Datos del Programa ¹

Programa de Desarrollo Cultural en los Municipios

Eje: Educación de calidad

Tema Central: Cultura

¿Quién gasta?

13	Unidad Presupuestal	000	Unidad Responsable	00280	Unidad Ejecutora del Gasto
Secretaría de Cultura		Secretaría de Cultura		Dirección General de Desarrollo Sectorial y Vinculación	

¿Para qué se gasta?

Desarrollo Social	Recreación, Cultura y Otras Manifestaciones Sociales	Cultura
Finalidad	Función	Subfunción

Objetivos

Nivel	Clave Componente	Resumen Narrativo
Fin		Contribuir a garantizar el acceso a toda la población a la cultura y las diferentes expresiones artísticas, a través de la diversificación y ampliación de las alternativas de recreación cultural en regiones y municipios.

Datos del Indicador

Denominación	Método de cálculo
Porcentaje de Asistentes a eventos culturales	(Número de asistentes a eventos culturales (Realizado)/Número de asistentes a eventos culturales (Programado))*100

Descripción del Indicador
Este indicador se refiere a los asistentes en las presentaciones realizadas en el estado de Jalisco de las diferentes disciplinas artísticas.

Tipo de Indicador	Estratégico	Dimensión del Indicador	Eficacia	Año de Medición del Resultado	2018
Cobertura	Estatatal	Frecuencia de Medición	Mensual		

Parámetros de semaforización	Meta Institucional		Meta Valor	Unidad de medida (meta valor)	Desagregado meta valor por género	
	100%	2,002,594	Personas	Hombre	Mujer	
0 60.01 60.00 80.01 80.00 130	Sentido del Indicador		Línea Base (meta valor)	Año (Línea base)	Tipo de Acumulación	
	Ascendente		1,607,516	2015	Valor presente	

Resultados

Valor Programado	1,366,864.00	Avance de la Meta (3er trimestre)	2,429,241.00	% Avance de la Meta (3er trimestre)	200.00%	Semáforo (3er trimestre)	
	Valor programado	Avance de la meta		Valor programado	Avance de la meta		
Enero	83,312.00	N.D.	Julio	1,000,582.00	1,845,200.00		
Febrero	148,538.00	N.D.	Agosto	1,310,515.00	2,031,407.00		
Marzo	255,599.00	100,989.00	Septiembre	1,366,864.00	2,429,241.00		
Abril	390,191.00	145,682.00	Octubre	1,701,050.00	N.D.		
Mayo	720,360.00	640,830.00	Noviembre	2,056,742.00	N.D.		
Junio	871,434.00	1,790,306.00	Diciembre	2,224,000.00	N.D.		

Medios de verificación: MIDE JALISCO:
<https://seplan.app.jalisco.gob.mx/mide/indicador/consultarDatos/1400?temaElementalId=&nivelId=&programaId=&palabra=&nivelIndicadorId=&dependenciald=9&temald=&dimensionId=&max=10&offset=0&agregado=1&url=buscar>

Observaciones:

1 El presente documento despliega la información perteneciente a los indicadores estratégicos y gestión de aquellos Programas presupuestarios que proveen de bienes y servicios que generan valor público a la ciudadanía jalisciense.
 2 Se muestra el número del Componente relacionado con el indicador.

GOBIERNO DEL ESTADO DE JALISCO
PRESUPUESTO DE EGRESOS PARA EL EJERCICIO FISCAL 2018

Ficha Técnica de Indicador

Sistema de Evaluación del Desempeño (SED)

Gobierno del Estado de Jalisco

Seguimiento de Indicadores

Secretaría de Planeación,
Administración y Finanzas

Datos del Programa ¹

Programa de Desarrollo Cultural en los Municipios

Eje: Educación de calidad

Tema Central: Cultura

¿Quién gasta?

13	Unidad Presupuestal	000	Unidad Responsable	00280	Unidad Ejecutora del Gasto
Secretaría de Cultura		Secretaría de Cultura		Dirección General de Desarrollo Sectorial y Vinculación	

¿Para qué se gasta?

Finalidad	Función	Subfunción
Desarrollo Social	Recreación, Cultura y Otras Manifestaciones Sociales	Cultura

Objetivos

Nivel	Clave Componente	Resumen Narrativo
Propósito		Municipios del Estado de Jalisco mejoran sus condiciones para el desarrollo cultural y artístico de sus poblaciones.

Datos del Indicador

Denominación	Método de cálculo
Total de municipios del Estado de Jalisco beneficiados con acciones de la Dirección de Desarrollo Municipal.	$(\text{Número de municipios del Estado de Jalisco beneficiados con acciones de la Dirección de Desarrollo Municipal. (Realizado)} / \text{Número de municipios del Estado de Jalisco beneficiados con acciones de la Dirección de Desarrollo Municipal. (Programado)}) * 100$

Descripción del Indicador

El indicador mide número de municipios del Estado de Jalisco beneficiados con acciones de la Dirección de Desarrollo Municipal.

Tipo de Indicador	Estratégico	Dimensión del Indicador	Eficacia	Año de Medición del Resultado	2018
Cobertura	Estatal	Frecuencia de Medición	Anual		

Parámetros de semaforización			Meta Institucional	Meta Valor	Unidad de medida (meta valor)	Desagregado meta valor por género				
0	50.00	50.01	80.00	80.01	130	100%	125	Municipio	Hombr	Mujer
						Sentido del Indicador	Línea Base (meta valor)	Año (Línea base)	Tipo de Acumulación	
						Ascendente	125	2017	Suma	

Resultados

Valor Programado	N.P.	Avance de la Meta (3er trimestre)	N.D.	% Avance de la Meta (3er trimestre)	N.D.	Semáforo (3er trimestre)
	Valor programado	Avance de la meta		Valor programado	Avance de la meta	
Enero	N.P.	N.D.	Julio	N.P.	N.D.	
Febrero	N.P.	N.D.	Agosto	N.P.	N.D.	
Marzo	N.P.	N.D.	Septiembre	N.P.	N.D.	
Abril	N.P.	N.D.	Octubre	N.P.		
Mayo	N.P.	N.D.	Noviembre	N.P.		
Junio	N.P.	N.D.	Diciembre	125.00		

Medios de verificación: Registros administrativos de la Dirección de Desarrollo Municipal.

Observaciones:

¹ El presente documento despliega la información perteneciente a los indicadores estratégicos y gestión de aquellos Programas presupuestarios que proveen de bienes y servicios que generan valor público a la ciudadanía jalisciense.

² Se muestra el número del Componente relacionado con el indicador.

GOBIERNO DEL ESTADO DE JALISCO
PRESUPUESTO DE EGRESOS PARA EL EJERCICIO FISCAL 2018

Ficha Técnica de Indicador

Sistema de Evaluación del Desempeño (SED)

Gobierno del Estado de Jalisco

Seguimiento de Indicadores

Secretaría de Planeación,
Administración y Finanzas

Datos del Programa ¹

Programa de Desarrollo Cultural en los Municipios

Eje: Educación de calidad

Tema Central: Cultura

¿Quién gasta?

13	Unidad Presupuestal	000	Unidad Responsable	00280	Unidad Ejecutora del Gasto
Secretaría de Cultura		Secretaría de Cultura		Dirección General de Desarrollo Sectorial y Vinculación	

¿Para qué se gasta?

Desarrollo Social	Recreación, Cultura y Otras Manifestaciones Sociales	Cultura
Finalidad	Función	Subfunción

Objetivos

Componente	Clave Componente	Resumen Narrativo
	01 ²	Talleres de formación artística a través del programa Fondo Talleres en Casas de la Cultura realizados.

Datos del Indicador

Denominación	Método de cálculo
Total de asistentes a los talleres impartidos en casas de la cultura municipal.	(Número de asistentes a los talleres impartidos en casas de la cultura municipal. (Realizado) / Número de asistentes a los talleres impartidos en casas de la cultura municipal. (Programado))*100

Descripción del Indicador
El indicador mide el número de asistentes exclusivamente de los talleres desarrollados con el apoyo del Programa Fondo Talleres en Casas de la Cultura.

Tipo de Indicador	Gestión	Dimensión del Indicador	Eficacia	Año de Medición del Resultado	2018
Cobertura	Estatal	Frecuencia de Medición	Trimestral		

Parámetros de semaforización						Meta Institucional	Meta Valor	Unidad de medida (meta valor)	Desagregado meta valor por género	
0	50.00	50.01	80.00	80.01	130	100%	15,589	Asistente	Hombre	Mujer
						100%	15,589	Asistente	No disponible	No disponible
						Sentido del Indicador	Línea Base (meta valor)	Año (Línea base)	Tipo de Acumulación	
						Ascendente	No disponible	No disponible	Suma	

Resultados

Valor Programado	11,692.00	Avance de la Meta (3er trimestre)	18,701.00	% Avance de la Meta (3er trimestre)	160.0%	Semáforo (3er trimestre)	
	Valor programado	Avance de la meta		Valor programado	Avance de la meta		
Enero	N.P.	N.D.	Julio	N.P.	N.D.		
Febrero	N.P.	N.D.	Agosto	N.P.	N.D.		
Marzo	3,897.00	1,809.00	Septiembre	3,898.00	3,801.00		
Abril	N.P.	N.D.	Octubre	N.P.			
Mayo	N.P.	N.D.	Noviembre	N.P.			
Junio	3,897.00	13,091.00	Diciembre	3,897.00			

Medios de verificación Informes trimestrales de actividades.

Observaciones

1 El presente documento despliega la información perteneciente a los indicadores estratégicos y gestión de aquellos Programas presupuestarios que proveen de bienes y servicios que generan valor público a la ciudadanía jalisciense.
 2 Se muestra el número del Componente relacionado con el indicador.

GOBIERNO DEL ESTADO DE JALISCO
PRESUPUESTO DE EGRESOS PARA EL EJERCICIO FISCAL 2018

Ficha Técnica de Indicador

Sistema de Evaluación del Desempeño (SED)

Gobierno del Estado de Jalisco

Seguimiento de Indicadores

Secretaría de Planeación,
Administración y Finanzas

Datos del Programa ¹

Programa de Desarrollo Cultural en los Municipios

Eje: Educación de calidad

Tema Central: Cultura

¿Quién gasta?

13	Unidad Presupuestal	000	Unidad Responsable	00280	Unidad Ejecutora del Gasto
Secretaría de Cultura		Secretaría de Cultura		Dirección General de Desarrollo Sectorial y Vinculación	

¿Para qué se gasta?

Desarrollo Social	Recreación, Cultura y Otras Manifestaciones Sociales	Cultura
Finalidad	Función	Subfunción

Objetivos

Actividad	01-01 ²	Operación, comprobación y supervisión de los talleres impartidos en las casas de la cultura municipal.
Nivel	Clave Componente	Resumen Narrativo

Datos del Indicador

Denominación	Método de cálculo
Total de profesores que imparten talleres artísticos en casas de la cultura.	(Número de profesores que imparten talleres artísticos en casas de la cultura. (Realizado) / Número de profesores que imparten talleres artísticos en casas de la cultura. (Programado))*100

Descripción del Indicador
 El indicador mide el número de profesores que imparten talleres artísticos que con apoyados a través del Programa Fondo Talleres en Casas de la Cultura.

Tipo de Indicador	Gestión	Dimensión del Indicador	Eficacia	Año de Medición del Resultado	2018
Cobertura	Estatal	Frecuencia de Medición	Semestral		

Parámetros de semaforización						Meta Institucional	Meta Valor	Unidad de medida (meta valor)	Desagregado meta valor por género	
0	50.00	50.01	80.00	80.01	130	100%	730	Profesor	Hombre	Mujer
									No disponible	No disponible
						Sentido del Indicador	Línea Base (meta valor)	Año (Línea base)	Tipo de Acumulación	
						Ascendente	No disponible	No disponible	Suma	

Resultados

Valor Programado	365.00	Avance de la Meta (3er trimestre)	878.00	% Avance de la Meta (3er trimestre)	240.6%	Semáforo (3er trimestre)	
	Valor programado	Avance de la meta		Valor programado	Avance de la meta		
Enero	N.P.	N.D.	Julio	N.P.	N.D.		
Febrero	N.P.	N.D.	Agosto	N.P.	N.D.		
Marzo	N.P.	N.D.	Septiembre	N.P.	182.00		
Abril	N.P.	N.D.	Octubre	N.P.			
Mayo	N.P.	N.D.	Noviembre	N.P.			
Junio	365.00	696.00	Diciembre	365.00			

Medios de verificación Registros administrativos de la Dirección de Desarrollo Municipal.

Observaciones

1 El presente documento despliega la información perteneciente a los indicadores estratégicos y gestión de aquellos Programas presupuestarios que proveen de bienes y servicios que generan valor público a la ciudadanía jalisciense.
 2 Se muestra el número del Componente relacionado con el indicador.

GOBIERNO DEL ESTADO DE JALISCO
PRESUPUESTO DE EGRESOS PARA EL EJERCICIO FISCAL 2018

Ficha Técnica de Indicador

Sistema de Evaluación del Desempeño (SED)

Gobierno del Estado de Jalisco

Seguimiento de Indicadores

Secretaría de Planeación,
Administración y Finanzas

Datos del Programa ¹

Programa de Desarrollo Cultural en los Municipios

Eje: Educación de calidad

Tema Central: Cultura

¿Quién gasta?

13	Unidad Presupuestal	000	Unidad Responsable	00280	Unidad Ejecutora del Gasto
Secretaría de Cultura		Secretaría de Cultura		Dirección General de Desarrollo Sectorial y Vinculación	

¿Para qué se gasta?

Finalidad	Función	Subfunción
Desarrollo Social	Recreación, Cultura y Otras Manifestaciones Sociales	Cultura

Objetivos

Nivel	Clave Componente	Resumen Narrativo
Componente	02 ²	Apoyos económicos a través del programa Fondo Jalisco de Animación Cultural entregados.

Datos del Indicador

Denominación	Método de cálculo
Total de municipios beneficiados con los apoyos del Fondo Jalisco de Animación Cultural.	(Número municipios beneficiados con los apoyos del Fondo Jalisco de Animación Cultural. (Realizado) / Número municipios beneficiados con los apoyos del Fondo Jalisco de Animación Cultural. (Programado))*100

Descripción del Indicador

El indicador mide el número de municipios que son beneficiados con el Programa Fondo Jalisco de Animación Cultural. Como nota aclaratoria es posible que en un municipio exista mas de un proyecto apoyado.

Tipo de Indicador	Gestión	Dimensión del Indicador	Eficacia	Año de Medición del Resultado	2018
Cobertura	Estatal	Frecuencia de Medición	Anual		

Parámetros de semaforización			Meta Institucional	Meta Valor	Unidad de medida (meta valor)	Desagregado meta valor por género				
0	50.00	50.01	80.00	80.01	130	100%	99	Municipio	No disponible	No disponible
			Sentido del Indicador	Línea Base (meta valor)	Año (Línea base)	Tipo de Acumulación				
			Ascendente	No disponible	No disponible	Suma				

Resultados

Valor Programado	N.P.	Avance de la Meta (3er trimestre)	114.00	% Avance de la Meta (3er trimestre)	N.D	Semáforo (3er trimestre)	
	Valor programado	Avance de la meta		Valor programado	Avance de la meta		
Enero	N.P.	N.D	Julio	N.P.	N.D		
Febrero	N.P.	N.D	Agosto	N.P.	N.D		
Marzo	N.P.	N.D	Septiembre	N.P.	114.00		
Abril	N.P.	N.D	Octubre	N.P.			
Mayo	N.P.	N.D	Noviembre	N.P.			
Junio	N.P.	N.D	Diciembre	99.00			

Medios de verificación: Informes trimestrales de actividades.

Observaciones:

- 1 El presente documento despliega la información perteneciente a los indicadores estratégicos y gestión de aquellos Programas presupuestarios que proveen de bienes y servicios que generan valor público a la ciudadanía jalisciense.
- 2 Se muestra el número del Componente relacionado con el indicador.

GOBIERNO DEL ESTADO DE JALISCO
PRESUPUESTO DE EGRESOS PARA EL EJERCICIO FISCAL 2018

Ficha Técnica de Indicador

Sistema de Evaluación del Desempeño (SED)

Gobierno del Estado de Jalisco

Seguimiento de Indicadores

Secretaría de Planeación,
Administración y Finanzas

Datos del Programa ¹

Programa de Desarrollo Cultural en los Municipios

Eje: Educación de calidad

Tema Central: Cultura

¿Quién gasta?

13	Unidad Presupuestal	000	Unidad Responsable	00280	Unidad Ejecutora del Gasto
Secretaría de Cultura		Secretaría de Cultura		Dirección General de Desarrollo Sectorial y Vinculación	

¿Para qué se gasta?

Desarrollo Social	Recreación, Cultura y Otras Manifestaciones Sociales	Cultura
Finalidad	Función	Subfunción

Objetivos

Actividad	Clave Componente	Resumen Narrativo
	02-02 ²	Operación del Programa Fondo Jalisco de Animación Cultural.
Nivel	Clave Componente	Resumen Narrativo

Datos del Indicador

Denominación	Método de cálculo
Total de proyectos apoyados por el Programa Fondo Jalisco de Animación Cultural en el ejercicio correspondiente.	(Número de proyectos apoyados por el Programa Fondo Jalisco de Animación Cultural en el ejercicio correspondiente. (Realizado) / Número de proyectos apoyados por el Programa Fondo Jalisco de Animación Cultural en el ejercicio correspondiente. (Programado))*100

Descripción del Indicador
El indicador mide el número de proyectos que aprobados y que fueron beneficiados por el Programa Fondo Jalisco de Animación Cultural en el ejercicio correspondiente.

Tipo de Indicador	Gestión	Dimensión del Indicador	Eficacia	Año de Medición del Resultado	2018
Cobertura	Estatal	Frecuencia de Medición	Semestral		

Parámetros de semaforización						Meta Institucional	Meta Valor	Unidad de medida (meta valor)	Desagregado meta valor por género	
0	50.00	50.01	80.00	80.01	130	100%	127	Proyecto	Hombre	Mujer
									No disponible	No disponible
						Sentido del Indicador	Línea Base (meta valor)	Año (Línea base)	Tipo de Acumulación	
						Ascendente	No disponible	No disponible	Suma	

Resultados

Valor Programado	64.00	Avance de la Meta (3er trimestre)	149.00	% Avance de la Meta (3er trimestre)	N.D	Semáforo (3er trimestre)	
	Valor programado	Avance de la meta		Valor programado	Avance de la meta		
Enero	N.P.	N.D	Julio	N.P.	N.D		
Febrero	N.P.	N.D	Agosto	N.P.	N.D		
Marzo	N.P.	N.D	Septiembre	N.P.	N.D		
Abril	N.P.	N.D	Octubre	N.P.			
Mayo	N.P.	N.D	Noviembre	N.P.			
Junio	64.00	149.00	Diciembre	63.00			

Medios de verificación Registros administrativos de la Dirección de Desarrollo Municipal.

Observaciones

- 1 El presente documento despliega la información perteneciente a los indicadores estratégicos y gestión de aquellos Programas presupuestarios que proveen de bienes y servicios que generan valor público a la ciudadanía jalisciense.
- 2 Se muestra el número del Componente relacionado con el indicador.

GOBIERNO DEL ESTADO DE JALISCO
PRESUPUESTO DE EGRESOS PARA EL EJERCICIO FISCAL 2018

Ficha Técnica de Indicador

Sistema de Evaluación del Desempeño (SED)

Gobierno del Estado de Jalisco

Seguimiento de Indicadores

Secretaría de Planeación,
Administración y Finanzas

Datos del Programa ¹

Programa de Desarrollo Cultural en los Municipios

Eje: Educación de calidad

Tema Central: Cultura

¿Quién gasta?

13	Unidad Presupuestal	000	Unidad Responsable	00280	Unidad Ejecutora del Gasto
Secretaría de Cultura		Secretaría de Cultura		Dirección General de Desarrollo Sectorial y Vinculación	

¿Para qué se gasta?

Desarrollo Social	Recreación, Cultura y Otras Manifestaciones Sociales	Cultura
Finalidad	Función	Subfunción

Objetivos

Actividad	Clave Componente	Resumen Narrativo
	02-03 ²	Comprobación de ejecución de proyectos del Fondo Jalisco de Animación Cultural.

Datos del Indicador

Denominación	Método de cálculo
Total de personas beneficiadas con el Programa Fondo Jalisco de Animación Cultural.	(Número de personas beneficiadas con el Programa Fondo Jalisco de Animación Cultural. (Realizado) / Número de personas beneficiadas con el Programa Fondo Jalisco de Animación Cultural. (Programado))*100

Descripción del Indicador

El indicador mide la sumatoria de personas beneficiadas por los proyectos apoyados por el Programa Fondo Jalisco de Animación Cultural, la fuente de información son los reportes de comprobación que entregan los gobierno municipales en el apartado denominado como "público alcanzado".

Tipo de Indicador	Gestión	Dimensión del Indicador	Eficacia	Año de Medición del Resultado	2018
Cobertura	Estatal	Frecuencia de Medición	Semestral		

Parámetros de semaforización		Meta Institucional	Meta Valor	Unidad de medida (meta valor)	Desagregado meta valor por género	
0	50.00	100%	110,803	Persona	Hombre	Mujer
		Sentido del Indicador	Línea Base (meta valor)	Año (Línea base)	No disponible	No disponible
		Ascendente	No disponible	No disponible	Tipo de Acumulación	
					Suma	

Resultados

Valor Programado	55,402.00	Avance de la Meta (3er trimestre)	59,452.00	% Avance de la Meta (3er trimestre)	107.3%	Semáforo (3er trimestre)	
	Valor programado	Avance de la meta		Valor programado	Avance de la meta		
Enero	N.P.	N.D	Julio	N.P.	N.D		
Febrero	N.P.	N.D	Agosto	N.P.	N.D		
Marzo	N.P.	N.D	Septiembre	N.P.	59,452.00		
Abril	N.P.	N.D	Octubre	N.P.			
Mayo	N.P.	N.D	Noviembre	N.P.			
Junio	55,402.00	0.00	Diciembre	55,401.00			

Medios de verificación: Registros administrativos de la Dirección de Desarrollo Municipal.

Observaciones:

- 1 El presente documento despliega la información perteneciente a los indicadores estratégicos y gestión de aquellos Programas presupuestarios que proveen de bienes y servicios que generan valor público a la ciudadanía jalisciense.
- 2 Se muestra el número del Componente relacionado con el indicador.

GOBIERNO DEL ESTADO DE JALISCO
PRESUPUESTO DE EGRESOS PARA EL EJERCICIO FISCAL 2018

Ficha Técnica de Indicador

Sistema de Evaluación del Desempeño (SED)

Gobierno del Estado de Jalisco

Seguimiento de Indicadores

Secretaría de Planeación,
Administración y Finanzas

Datos del Programa ¹

Programa de Desarrollo Cultural en los Municipios

Eje: Educación de calidad

Tema Central: Cultura

¿Quién gasta?

13	Unidad Presupuestal	000	Unidad Responsable	00280	Unidad Ejecutora del Gasto
Secretaría de Cultura		Secretaría de Cultura		Dirección General de Desarrollo Sectorial y Vinculación	

¿Para qué se gasta?

Finalidad	Función	Subfunción
Desarrollo Social	Recreación, Cultura y Otras Manifestaciones Sociales	Cultura

Objetivos

Nivel	Clave Componente	Resumen Narrativo
Componente	03 ²	Reuniones regionales y Encuentro Estatal de Cultura realizados.

Datos del Indicador

Denominación	Método de cálculo
Total de gobiernos municipales que asistieron al Encuentro Estatal de Cultura.	(Número de gobiernos municipales que asistieron al Encuentro Estatal de Cultura. (Realizado) / Número de gobiernos municipales que asistieron al Encuentro Estatal de Cultura. (Programado))*100

Descripción del Indicador
El indicador mide el número de gobierno municipales que participaron en el Encuentro Estatal de Cultura a través de sus directores de cultura y/o representantes de los presidentes municipales correspondientes.

Tipo de Indicador	Gestión	Dimensión del Indicador	Eficacia	Año de Medición del Resultado	2018
Cobertura	Estatal	Frecuencia de Medición	Anual		

Parámetros de semaforización		Meta Institucional	Meta Valor	Unidad de medida (meta valor)	Desagregado meta valor por género	
0	50.00	100%	125	Municipio	Hombre	Mujer
		Sentido del Indicador	Línea Base (meta valor)	Año (Línea base)	No disponible	No disponible
		Ascendente	No disponible	No disponible	Tipo de Acumulación	
					Suma	

Resultados

Valor Programado	N.P.	Avance de la Meta (3er trimestre)	N.D.	% Avance de la Meta (3er trimestre)	N.D.	Semáforo (3er trimestre)
	Valor programado	Avance de la meta		Valor programado	Avance de la meta	
Enero	N.P.	N.D.	Julio	N.P.	N.D.	
Febrero	N.P.	N.D.	Agosto	N.P.	N.D.	
Marzo	N.P.	N.D.	Septiembre	N.P.	N.D.	
Abril	N.P.	N.D.	Octubre	N.P.		
Mayo	N.P.	N.D.	Noviembre	N.P.		
Junio	N.P.	N.D.	Diciembre	125.00		

Medios de verificación Registros administrativos de la Dirección de Desarrollo Municipal.

Observaciones

- 1 El presente documento despliega la información perteneciente a los indicadores estratégicos y gestión de aquellos Programas presupuestarios que proveen de bienes y servicios que generan valor público a la ciudadanía jalisciense.
- 2 Se muestra el número del Componente relacionado con el indicador.

GOBIERNO DEL ESTADO DE JALISCO
PRESUPUESTO DE EGRESOS PARA EL EJERCICIO FISCAL 2018

Ficha Técnica de Indicador

Sistema de Evaluación del Desempeño (SED)

Gobierno del Estado de Jalisco

Seguimiento de Indicadores

Secretaría de Planeación,
Administración y Finanzas

Datos del Programa ¹

Programa de Desarrollo Cultural en los Municipios

Eje: Educación de calidad

Tema Central: Cultura

¿Quién gasta?

13	Unidad Presupuestal	000	Unidad Responsable	00280	Unidad Ejecutora del Gasto
Secretaría de Cultura		Secretaría de Cultura		Dirección General de Desarrollo Sectorial y Vinculación	

¿Para qué se gasta?

Desarrollo Social	Recreación, Cultura y Otras Manifestaciones Sociales	Cultura
Finalidad	Función	Subfunción

Objetivos

Actividad	Clave Componente	Resumen Narrativo
	03-04 ²	Organización de reuniones regionales con autoridades culturales municipales.

Datos del Indicador

Denominación	Método de cálculo
Total de reuniones regionales realizadas.	(Número de reuniones regionales realizadas. (Realizado) / Número de reuniones regionales realizadas. (Programado))*100

Descripción del Indicador
 El indicador mide el número de reuniones regionales realizadas por la Dirección de Desarrollo Municipal.

Tipo de Indicador	Gestión	Dimensión del Indicador	Eficacia	Año de Medición del Resultado	2018
Cobertura	Estatal	Frecuencia de Medición	Semestral		

Parámetros de semaforización						Meta Institucional	Meta Valor	Unidad de medida (meta valor)	Desagregado meta valor por género	
0	50.00	50.01	80.00	80.01	130	100%	22	Reunión	Hombre	Mujer
						100%	22	Reunión	No disponible	No disponible
						Sentido del Indicador	Línea Base (meta valor)	Año (Línea base)	Tipo de Acumulación	
						Ascendente	No disponible	No disponible	Suma	

Resultados

Valor Programado	11.00	Avance de la Meta (3er trimestre)	19.00	% Avance de la Meta (3er trimestre)	172.7%	Semáforo (3er trimestre)	
	Valor programado	Avance de la meta		Valor programado	Avance de la meta		
Enero	N.P.	N.D.	Julio	N.P.	N.D.		
Febrero	N.P.	N.D.	Agosto	N.P.	N.D.		
Marzo	N.P.	N.D.	Septiembre	N.P.	9.00		
Abril	N.P.	N.D.	Octubre	N.P.			
Mayo	N.P.	N.D.	Noviembre	N.P.			
Junio	11.00	10.00	Diciembre	11.00			

Medios de verificación: Registros administrativos de la Dirección de Desarrollo Municipal.

Observaciones:

- El presente documento despliega la información perteneciente a los indicadores estratégicos y gestión de aquellos Programas presupuestarios que proveen de bienes y servicios que generan valor público a la ciudadanía jalisciense.
- Se muestra el número del Componente relacionado con el indicador.

GOBIERNO DEL ESTADO DE JALISCO
PRESUPUESTO DE EGRESOS PARA EL EJERCICIO FISCAL 2018

Ficha Técnica de Indicador

Sistema de Evaluación del Desempeño (SED)

Gobierno del Estado de Jalisco

Seguimiento de Indicadores

Secretaría de Planeación,
Administración y Finanzas

Datos del Programa ¹

Programa de Desarrollo Cultural en los Municipios

Eje: Educación de calidad

Tema Central: Cultura

¿Quién gasta?

13	Unidad Presupuestal	000	Unidad Responsable	00280	Unidad Ejecutora del Gasto
Secretaría de Cultura		Secretaría de Cultura		Dirección General de Desarrollo Sectorial y Vinculación	

¿Para qué se gasta?

Finalidad	Función	Subfunción
Desarrollo Social	Recreación, Cultura y Otras Manifestaciones Sociales	Cultura

Objetivos

Nivel	Clave Componente	Resumen Narrativo
Actividad	03-05 ²	Organización del Encuentro Estatal de Cultura.

Datos del Indicador

Denominación	Método de cálculo
Total de asistentes al Encuentro Estatal de Cultura.	$(\text{Número total de asistentes al Encuentro Estatal de Cultura. (Realizado)} / \text{Número total de asistentes al Encuentro Estatal de Cultura. (Programado)}) * 100$

Descripción del Indicador
El indicador mide el número total de asistentes al Encuentro Estatal de Cultura, la fuente de información son las listas de registro del evento.

Tipo de Indicador	Gestión	Dimensión del Indicador	Eficacia	Año de Medición del Resultado	2018
Cobertura	Estatal	Frecuencia de Medición	Anual		

Parámetros de semaforización						Meta Institucional	Meta Valor	Unidad de medida (meta valor)	Desagregado meta valor por género	
0	50.00	50.01	80.00	80.01	130	100%	260	Asistente	hombre	mujer
						Sentido del Indicador	Línea Base (meta valor)	Año (Línea base)	Tipo de Acumulación	
						Ascendente	No disponible	No disponible	Suma	

Resultados

Valor Programado	N.P.	Avance de la Meta (3er trimestre)	N.D.	% Avance de la Meta (3er trimestre)	N.D.	Semáforo (3er trimestre)	
	Valor programado	Avance de la meta		Valor programado	Avance de la meta		
Enero	N.P.	N.D.	Julio	N.P.	N.D.		
Febrero	N.P.	N.D.	Agosto	N.P.	N.D.		
Marzo	N.P.	N.D.	Septiembre	N.P.	N.D.		
Abril	N.P.	N.D.	Octubre	N.P.			
Mayo	N.P.	N.D.	Noviembre	N.P.			
Junio	N.P.	N.D.	Diciembre	260.00			

Medios de verificación Registros administrativos de la Dirección de Desarrollo Municipal.

Observaciones

- 1 El presente documento despliega la información perteneciente a los indicadores estratégicos y gestión de aquellos Programas presupuestarios que proveen de bienes y servicios que generan valor público a la ciudadanía jalisciense.
- 2 Se muestra el número del Componente relacionado con el indicador.

GOBIERNO DEL ESTADO DE JALISCO
PRESUPUESTO DE EGRESOS PARA EL EJERCICIO FISCAL 2018

Ficha Técnica de Indicador

Sistema de Evaluación del Desempeño (SED)

Gobierno del Estado de Jalisco

Seguimiento de Indicadores

Secretaría de Planeación,
Administración y Finanzas

Datos del Programa ¹

Programa de Desarrollo Cultural en los Municipios

Eje: Educación de calidad

Tema Central: Cultura

¿Quién gasta?

13	Unidad Presupuestal	000	Unidad Responsable	00280	Unidad Ejecutora del Gasto
Secretaría de Cultura		Secretaría de Cultura		Dirección General de Desarrollo Sectorial y Vinculación	

¿Para qué se gasta?

Desarrollo Social	Recreación, Cultura y Otras Manifestaciones Sociales	Cultura
Finalidad	Función	Subfunción

Objetivos

Componente	Clave Componente	Resumen Narrativo
	04 ²	Programas para el fortalecimiento cultural regional operando.

Datos del Indicador

Denominación	Método de cálculo
Total de personas beneficiadas con las acciones de los programas de desarrollo cultural local y regional.	(Número de personas beneficiadas con las acciones de los programas de desarrollo cultural local y regional. (Realizado) / Número de personas beneficiadas con las acciones de los programas de desarrollo cultural local y regional. (Programado))*100

Descripción del Indicador
El indicador mide la sumatoria de personas beneficiadas por los los programas de desarrollo cultural local y regional que operen dentro de este componente.

Tipo de Indicador	Gestión	Dimensión del Indicador	Eficacia	Año de Medición del Resultado	2018
Cobertura	Estatual	Frecuencia de Medición	Semestral		

Parámetros de semaforización						Meta Institucional	Meta Valor	Unidad de medida (meta valor)	Desagregado meta valor por género	
0	50.00	50.01	80.00	80.01	130	100%	215,558	Persona	Hombre	Mujer
									No disponible	No disponible
						Sentido del Indicador	Línea Base (meta valor)	Año (Línea base)	Tipo de Acumulación	
						Ascendente	No disponible	No disponible	Suma	

Resultados

Valor Programado	107,779.00	Avance de la Meta (3er trimestre)	206,908.00	% Avance de la Meta (3er trimestre)	192.0%	Semáforo (3er trimestre)	
	Valor programado	Avance de la meta		Valor programado	Avance de la meta		
Enero	N.P.	N.D.	Julio	N.P.	N.D.		
Febrero	N.P.	N.D.	Agosto	N.P.	N.D.		
Marzo	N.P.	N.D.	Septiembre	N.P.	79,342.00		
Abril	N.P.	N.D.	Octubre	N.P.			
Mayo	N.P.	N.D.	Noviembre	N.P.			
Junio	107,779.00	127,566.00	Diciembre	107,779.00			

Medios de verificación Informe Trimestral de Actividades de la Secretaría de Cultura.

Observaciones

- 1 El presente documento despliega la información perteneciente a los indicadores estratégicos y gestión de aquellos Programas presupuestarios que proveen de bienes y servicios que generan valor público a la ciudadanía jalisciense.
- 2 Se muestra el número del Componente relacionado con el indicador.

GOBIERNO DEL ESTADO DE JALISCO
PRESUPUESTO DE EGRESOS PARA EL EJERCICIO FISCAL 2018

Ficha Técnica de Indicador

Sistema de Evaluación del Desempeño (SED)

Gobierno del Estado de Jalisco

Seguimiento de Indicadores

Secretaría de Planeación,
Administración y Finanzas

Datos del Programa ¹

Programa de Desarrollo Cultural en los Municipios

Eje: Educación de calidad

Tema Central: Cultura

¿Quién gasta?

13	Unidad Presupuestal	000	Unidad Responsable	00280	Unidad Ejecutora del Gasto
Secretaría de Cultura		Secretaría de Cultura		Dirección General de Desarrollo Sectorial y Vinculación	

¿Para qué se gasta?

Desarrollo Social	Recreación, Cultura y Otras Manifestaciones Sociales	Cultura
Finalidad	Función	Subfunción

Objetivos

Actividad	Clave Componente	Resumen Narrativo
	04-10 ²	Festival Cultural de la Ciudad de Guadalajara realizado
Nivel	Clave Componente	Resumen Narrativo

Datos del Indicador

Denominación	Método de cálculo
Proyectos con financiamiento federal activos	$(\text{Proyectos con financiamiento federal (Realizado)} / \text{Proyectos con financiamiento federal (Programado)}) * 100$

Descripción del Indicador
El indicador mide los proyectos financiados con recursos de procedencia federal formalizados mediante convenio.

Tipo de Indicador	Gestión	Dimensión del Indicador	Eficiencia	Año de Medición del Resultado	2018
Cobertura	Municipal	Frecuencia de Medición	Anual		

Parámetros de semaforización						Meta Institucional	Meta Valor	Unidad de medida (meta valor)	Desagregado meta valor por género	
0	35.00	35.01	75.00	75.01	130	100%	1	Proyecto	Hombre	Mujer
									0.00	0.00
						Sentido del Indicador	Línea Base (meta valor)	Año (Línea base)	Tipo de Acumulación	
						Ascendente	No disponible	No disponible	Suma	

Resultados

Valor Programado	N.P.	Avance de la Meta (3er trimestre)	1.00	% Avance de la Meta (3er trimestre)	N.D	Semáforo (3er trimestre)
	Valor programado	Avance de la meta		Valor programado	Avance de la meta	
Enero	N.P.	N.D	Julio	N.P.	N.D	
Febrero	N.P.	N.D	Agosto	N.P.	1.00	
Marzo	N.P.	N.D	Septiembre	N.P.	N.D	
Abril	N.P.	N.D	Octubre	N.P.		
Mayo	N.P.	N.D	Noviembre	1.00		
Junio	N.P.	N.D	Diciembre	N.P.		

Medios de verificación: Registros administrativos Dirección General de Desarrollo Sectorial y Vinculación

Observaciones:

- El presente documento despliega la información perteneciente a los indicadores estratégicos y gestión de aquellos Programas presupuestarios que proveen de bienes y servicios que generan valor público a la ciudadanía jalisciense.
- Se muestra el número del Componente relacionado con el indicador.

GOBIERNO DEL ESTADO DE JALISCO
PRESUPUESTO DE EGRESOS PARA EL EJERCICIO FISCAL 2018

Ficha Técnica de Indicador

Sistema de Evaluación del Desempeño (SED)

Gobierno del Estado de Jalisco

Seguimiento de Indicadores

Secretaría de Planeación,
Administración y Finanzas

Datos del Programa ¹

Programa de Desarrollo Cultural en los Municipios

Eje: Educación de calidad

Tema Central: Cultura

¿Quién gasta?

13	Unidad Presupuestal	000	Unidad Responsable	00280	Unidad Ejecutora del Gasto
Secretaría de Cultura		Secretaría de Cultura		Dirección General de Desarrollo Sectorial y Vinculación	

¿Para qué se gasta?

Finalidad	Función	Subfunción
Desarrollo Social	Recreación, Cultura y Otras Manifestaciones Sociales	Cultura

Objetivos

Nivel	Clave Componente	Resumen Narrativo
Actividad	04-11 ²	Proyecto 42a. Edición del Premio Nacional de la Cerámica en San Pedro Tlaquepaque

Datos del Indicador

Denominación	Método de cálculo
Proyectos con financiamiento federal activos	$(\text{Proyectos con financiamiento federal (Realizado)} / \text{Proyectos con financiamiento federal (Programado)}) * 100$

Descripción del Indicador

El indicador mide los proyectos financiados con recursos de procedencia federal formalizados mediante convenio.

Tipo de Indicador	Gestión	Dimensión del Indicador	Eficiencia	Año de Medición del Resultado	2018
Cobertura	Municipal	Frecuencia de Medición	Anual		

Desagregado meta valor por género

Parámetros de semaforización						Meta Institucional	Meta Valor	Unidad de medida (meta valor)	Hombre	Mujer
0	35.00	35.01	75.00	75.01	130	100%	1	Proyecto	0.00	0.00
						Sentido del Indicador	Línea Base (meta valor)	Año (Línea base)	Tipo de Acumulación	
						Ascendente	No disponible	No disponible	Suma	

Resultados

Valor Programado	N.P.	Avance de la Meta (3er trimestre)	N.D.	% Avance de la Meta (3er trimestre)	N.D.	Semáforo (3er trimestre)
	Valor programado	Avance de la meta			Valor programado	Avance de la meta
Enero	N.P.	N.D.	Julio	N.P.	N.D.	
Febrero	N.P.	N.D.	Agosto	N.P.	N.D.	
Marzo	N.P.	N.D.	Septiembre	N.P.	N.D.	
Abril	N.P.	N.D.	Octubre	N.P.		
Mayo	N.P.	N.D.	Noviembre	1.00		
Junio	N.P.	N.D.	Diciembre	N.P.		

Medios de verificación: Registros administrativos de la Dirección General de Desarrollo Sectorial y Vinculación

Observaciones:

- El presente documento despliega la información perteneciente a los indicadores estratégicos y gestión de aquellos Programas presupuestarios que proveen de bienes y servicios que generan valor público a la ciudadanía jalisciense.
- Se muestra el número del Componente relacionado con el indicador.

GOBIERNO DEL ESTADO DE JALISCO
PRESUPUESTO DE EGRESOS PARA EL EJERCICIO FISCAL 2018

Ficha Técnica de Indicador

Sistema de Evaluación del Desempeño (SED)

Gobierno del Estado de Jalisco

Seguimiento de Indicadores

Secretaría de Planeación,
Administración y Finanzas

Datos del Programa ¹

Programa de Desarrollo Cultural en los Municipios

Eje: Educación de calidad

Tema Central: Cultura

¿Quién gasta?

13	Unidad Presupuestal	000	Unidad Responsable	00280	Unidad Ejecutora del Gasto
Secretaría de Cultura		Secretaría de Cultura		Dirección General de Desarrollo Sectorial y Vinculación	

¿Para qué se gasta?

Finalidad	Función	Subfunción
Desarrollo Social	Recreación, Cultura y Otras Manifestaciones Sociales	Cultura

Objetivos

Nivel	Clave Componente	Resumen Narrativo
Actividad	04-12 ²	Programa de Desarrollo Cultural Tierra Caliente operando

Datos del Indicador

Denominación	Método de cálculo
Municipios beneficiados con proyectos del Programa	$(\text{Municipios beneficiados con el programa (Realizado)} / \text{Municipios beneficiados con el programa (Programado)}) * 100$

Descripción del Indicador
Mide los municipios beneficiados con proyectos del Programa de Desarrollo Cultural Tierra Caliente

Tipo de Indicador	Gestión	Dimensión del Indicador	Eficiencia	Año de Medición del Resultado	2018
Cobertura	Municipal	Frecuencia de Medición	Anual		

Parámetros de semaforización						Meta Institucional	Meta Valor	Unidad de medida (meta valor)	Desagregado meta valor por género	
0	35.00	35.01	75.00	75.01	130	100%	4	Municipio	Hombre	Mujer
									0.00	0.00
						Sentido del Indicador	Línea Base (meta valor)	Año (Línea base)	Tipo de Acumulación	
						Ascendente	No disponible	No disponible	Suma	

Resultados

Valor Programado	N.P.	Avance de la Meta (3er trimestre)	N.D.	% Avance de la Meta (3er trimestre)	N.D.	Semáforo (3er trimestre)
	Valor programado	Avance de la meta			Valor programado	Avance de la meta
Enero	N.P.	N.D.	Julio	N.P.	N.D.	
Febrero	N.P.	N.D.	Agosto	N.P.	N.D.	
Marzo	N.P.	N.D.	Septiembre	N.P.	N.D.	
Abril	N.P.	N.D.	Octubre	N.P.		
Mayo	N.P.	N.D.	Noviembre	4.00		
Junio	N.P.	N.D.	Diciembre	N.P.		

Medios de verificación: Registros administrativos de la Dirección de Culturas Populares

Observaciones:

- El presente documento despliega la información perteneciente a los indicadores estratégicos y gestión de aquellos Programas presupuestarios que proveen de bienes y servicios que generan valor público a la ciudadanía jalisciense.
- Se muestra el número del Componente relacionado con el indicador.

**GOBIERNO DEL ESTADO DE JALISCO
PRESUPUESTO DE EGRESOS PARA EL EJERCICIO FISCAL 2018**

Ficha Técnica de Indicador

Sistema de Evaluación del Desempeño (SED)

Gobierno del Estado de Jalisco

Seguimiento de Indicadores

Secretaría de Planeación,
Administración y Finanzas

Datos del Programa ¹

Programa de Desarrollo Cultural en los Municipios

Eje: Educación de calidad

Tema Central: Cultura

¿Quién gasta?

13	Unidad Presupuestal	000	Unidad Responsable	00280	Unidad Ejecutora del Gasto
Secretaría de Cultura		Secretaría de Cultura		Dirección General de Desarrollo Sectorial y Vinculación	

¿Para qué se gasta?

Desarrollo Social	Recreación, Cultura y Otras Manifestaciones Sociales	Cultura
Finalidad	Función	Subfunción

Objetivos

Actividad	Clave Componente	Resumen Narrativo
	04-13 ²	Proyecto Raíces Tuleses en Unión de Tula
Nivel	Clave Componente	Resumen Narrativo

Datos del Indicador

Denominación	Método de cálculo
Proyectos con financiamiento federal activos	$(\text{Proyectos con financiamiento federal (Realizado)} / \text{Proyectos con financiamiento federal (Programado)}) * 100$

Descripción del Indicador
El indicador mide los proyectos financiados con recursos de procedencia federal formalizados mediante convenio.

Tipo de Indicador	Gestión	Dimensión del Indicador	Eficiencia	Año de Medición del Resultado	2018
Cobertura	Municipal	Frecuencia de Medición	Anual		

Parámetros de semaforización						Meta Institucional	Meta Valor	Unidad de medida (meta valor)	Desagregado meta valor por género	
0	35.00	35.01	75.00	75.01	130	100%	1	Proyecto	Hombre	Mujer
									0.00	0.00
						Sentido del Indicador	Línea Base (meta valor)	Año (Línea base)	Tipo de Acumulación	
						Ascendente	No disponible	No disponible	Suma	

Resultados

Valor Programado	N.P.	Avance de la Meta (3er trimestre)	N.D.	% Avance de la Meta (3er trimestre)	N.D.	Semáforo (3er trimestre)
	Valor programado	Avance de la meta			Valor programado	Avance de la meta
Enero	N.P.	N.D.	Julio	N.P.	N.D.	
Febrero	N.P.	N.D.	Agosto	N.P.	N.D.	
Marzo	N.P.	N.D.	Septiembre	N.P.	N.D.	
Abril	N.P.	N.D.	Octubre	N.P.		
Mayo	N.P.	N.D.	Noviembre	1.00		
Junio	N.P.	N.D.	Diciembre	N.P.		

Medios de verificación: Registros administrativos Dirección General de Desarrollo Sectorial y Vinculación

Observaciones:

- El presente documento despliega la información perteneciente a los indicadores estratégicos y gestión de aquellos Programas presupuestarios que proveen de bienes y servicios que generan valor público a la ciudadanía jalisciense.
- Se muestra el número del Componente relacionado con el indicador.

GOBIERNO DEL ESTADO DE JALISCO
PRESUPUESTO DE EGRESOS PARA EL EJERCICIO FISCAL 2018

Ficha Técnica de Indicador

Sistema de Evaluación del Desempeño (SED)

Gobierno del Estado de Jalisco

Seguimiento de Indicadores

Secretaría de Planeación,
Administración y Finanzas

Datos del Programa ¹

Programa de Desarrollo Cultural en los Municipios

Eje: Educación de calidad

Tema Central: Cultura

¿Quién gasta?

13	Unidad Presupuestal	000	Unidad Responsable	00280	Unidad Ejecutora del Gasto
Secretaría de Cultura		Secretaría de Cultura		Dirección General de Desarrollo Sectorial y Vinculación	

¿Para qué se gasta?

Finalidad	Función	Subfunción
Desarrollo Social	Recreación, Cultura y Otras Manifestaciones Sociales	Cultura

Objetivos

Nivel	Clave Componente	Resumen Narrativo
Actividad	04-14 ²	Proyecto Tercer Festival de Tecalitlán los Sones en Tecalitlán

Datos del Indicador

Denominación	Método de cálculo
Proyectos con financiamiento federal activos	$(\text{Proyectos con financiamiento federal (Realizado)} / \text{Proyectos con financiamiento federal (Programado)}) * 100$

Descripción del Indicador
El indicador mide los proyectos financiados con recursos de procedencia federal formalizados mediante convenio.

Tipo de Indicador	Gestión	Dimensión del Indicador	Eficiencia	Año de Medición del Resultado	2018
Cobertura	Municipal	Frecuencia de Medición	Anual		

Parámetros de semaforización						Meta Institucional	Meta Valor	Unidad de medida (meta valor)	Desagregado meta valor por género	
0	35.00	35.01	75.00	75.01	130	100%	1	Proyecto	Hombre	Mujer
						Sentido del Indicador	Línea Base (meta valor)	Año (Línea base)	Tipo de Acumulación	
						Ascendente	No disponible	No disponible	Suma	

Resultados

Valor Programado	N.P.	Avance de la Meta (3er trimestre)	N.D.	% Avance de la Meta (3er trimestre)	N.D.	Semáforo (3er trimestre)
	Valor programado	Avance de la meta			Valor programado	Avance de la meta
Enero	N.P.	N.D.	Julio	N.P.	N.D.	
Febrero	N.P.	N.D.	Agosto	N.P.	N.D.	
Marzo	N.P.	N.D.	Septiembre	N.P.	N.D.	
Abril	N.P.	N.D.	Octubre	1.00		
Mayo	N.P.	N.D.	Noviembre	N.P.		
Junio	N.P.	N.D.	Diciembre	N.P.		

Medios de verificación: Registros administrativos de la Dirección General de Desarrollo Sectorial y Vinculación

Observaciones:

- 1 El presente documento despliega la información perteneciente a los indicadores estratégicos y gestión de aquellos Programas presupuestarios que proveen de bienes y servicios que generan valor público a la ciudadanía jalisciense.
- 2 Se muestra el número del Componente relacionado con el indicador.

**GOBIERNO DEL ESTADO DE JALISCO
PRESUPUESTO DE EGRESOS PARA EL EJERCICIO FISCAL 2018**

Ficha Técnica de Indicador

Sistema de Evaluación del Desempeño (SED)

Gobierno del Estado de Jalisco

Seguimiento de Indicadores

Secretaría de Planeación,
Administración y Finanzas

Datos del Programa ¹

Programa de Desarrollo Cultural en los Municipios

Eje: Educación de calidad

Tema Central: Cultura

¿Quién gasta?

13	Unidad Presupuestal	000	Unidad Responsable	00280	Unidad Ejecutora del Gasto
Secretaría de Cultura		Secretaría de Cultura		Dirección General de Desarrollo Sectorial y Vinculación	

¿Para qué se gasta?

Finalidad	Función	Subfunción
Desarrollo Social	Recreación, Cultura y Otras Manifestaciones Sociales	Cultura

Objetivos

Nivel	Clave Componente	Resumen Narrativo
Actividad	04-15 ²	Proyecto Festival Cultural Lunas de Octubre en Yahualica de González Gallo

Datos del Indicador

Denominación	Método de cálculo
Proyectos con financiamiento federal activos	$(\text{Proyectos con financiamiento federal (Realizado)} / \text{Proyectos con financiamiento federal (Programado)}) * 100$

Descripción del Indicador
El indicador mide los proyectos financiados con recursos de procedencia federal formalizados mediante convenio.

Tipo de Indicador	Gestión	Dimensión del Indicador	Eficiencia	Año de Medición del Resultado	2018
Cobertura	Municipal	Frecuencia de Medición	Anual		

Parámetros de semaforización						Meta Institucional	Meta Valor	Unidad de medida (meta valor)	Desagregado meta valor por género	
0	35.00	35.01	75.00	75.01	130	100%	1	Proyecto	Hombre	Mujer
									0.00	0.00
						Sentido del Indicador	Línea Base (meta valor)	Año (Línea base)	Tipo de Acumulación	
						Ascendente	No disponible	No disponible	Suma	

Resultados

Valor Programado	N.P.	Avance de la Meta (3er trimestre)	N.D.	% Avance de la Meta (3er trimestre)	N.D.	Semáforo (3er trimestre)
	Valor programado	Avance de la meta			Valor programado	Avance de la meta
Enero	N.P.	N.D.	Julio	N.P.	N.D.	
Febrero	N.P.	N.D.	Agosto	N.P.	N.D.	
Marzo	N.P.	N.D.	Septiembre	N.P.	N.D.	
Abril	N.P.	N.D.	Octubre	N.P.		
Mayo	N.P.	N.D.	Noviembre	1.00		
Junio	N.P.	N.D.	Diciembre	N.P.		

Medios de verificación: Registros administrativos de la Dirección General de Desarrollo Sectorial y Vinculación

Observaciones:

- 1 El presente documento despliega la información perteneciente a los indicadores estratégicos y gestión de aquellos Programas presupuestarios que proveen de bienes y servicios que generan valor público a la ciudadanía jalisciense.
- 2 Se muestra el número del Componente relacionado con el indicador.

GOBIERNO DEL ESTADO DE JALISCO
PRESUPUESTO DE EGRESOS PARA EL EJERCICIO FISCAL 2018

Ficha Técnica de Indicador

Sistema de Evaluación del Desempeño (SED)

Gobierno del Estado de Jalisco

Seguimiento de Indicadores

Secretaría de Planeación,
Administración y Finanzas

Datos del Programa ¹

Programa de Desarrollo Cultural en los Municipios

Eje: Educación de calidad

Tema Central: Cultura

¿Quién gasta?

13	Unidad Presupuestal	000	Unidad Responsable	00280	Unidad Ejecutora del Gasto
Secretaría de Cultura		Secretaría de Cultura		Dirección General de Desarrollo Sectorial y Vinculación	

¿Para qué se gasta?

Finalidad	Función	Subfunción
Desarrollo Social	Recreación, Cultura y Otras Manifestaciones Sociales	Cultura

Objetivos

Nivel	Clave Componente	Resumen Narrativo
Actividad	04-16 ²	Proyecto Templo Parroquial Santa María de los Ángeles en Santa María de los Ángeles.

Datos del Indicador

Denominación	Método de cálculo
Proyectos con financiamiento federal activos	$(\text{Proyectos con financiamiento federal (Realizado)} / \text{Proyectos con financiamiento federal (Programado)}) * 100$

Descripción del Indicador
El indicador mide los proyectos financiados con recursos de procedencia federal formalizados mediante convenio.

Tipo de Indicador	Gestión	Dimensión del Indicador	Eficiencia	Año de Medición del Resultado	2018
Cobertura	Municipal	Frecuencia de Medición	Trimestral		

Parámetros de semaforización						Meta Institucional	Meta Valor	Unidad de medida (meta valor)	Desagregado meta valor por género	
0	30.00	30.01	70.00	70.01	130	100%	1	Proyecto	Hombre	Mujer
						Sentido del Indicador	Línea Base (meta valor)	Año (Línea base)	Tipo de Acumulación	
						Ascendente	No disponible	No disponible	Suma	

Resultados

Valor Programado	0.00	Avance de la Meta (3er trimestre)	N.D.	% Avance de la Meta (3er trimestre)	N.D.	Semáforo (3er trimestre)	
	Valor programado	Avance de la meta		Valor programado	Avance de la meta		
Enero	N.P.	N.D.	Julio	N.P.	N.D.		
Febrero	N.P.	N.D.	Agosto	N.P.	N.D.		
Marzo	N.P.	N.D.	Septiembre	0.00	N.D.		
Abril	N.P.	N.D.	Octubre	0.00			
Mayo	N.P.	N.D.	Noviembre	1.00			
Junio	N.P.	N.D.	Diciembre	0.00			

Medios de verificación: Registros administrativos de la Dirección General de Desarrollo Sectorial y Vinculación

Observaciones:

- El presente documento despliega la información perteneciente a los indicadores estratégicos y gestión de aquellos Programas presupuestarios que proveen de bienes y servicios que generan valor público a la ciudadanía jalisciense.
- Se muestra el número del Componente relacionado con el indicador.

GOBIERNO DEL ESTADO DE JALISCO
PRESUPUESTO DE EGRESOS PARA EL EJERCICIO FISCAL 2018

Ficha Técnica de Indicador

Sistema de Evaluación del Desempeño (SED)

Gobierno del Estado de Jalisco

Seguimiento de Indicadores

Secretaría de Planeación,
Administración y Finanzas

Datos del Programa ¹

Programa de Desarrollo Cultural en los Municipios

Eje: Educación de calidad

Tema Central: Cultura

¿Quién gasta?

13	Unidad Presupuestal	000	Unidad Responsable	00280	Unidad Ejecutora del Gasto
Secretaría de Cultura		Secretaría de Cultura		Dirección General de Desarrollo Sectorial y Vinculación	

¿Para qué se gasta?

Finalidad	Función	Subfunción
Desarrollo Social	Recreación, Cultura y Otras Manifestaciones Sociales	Cultura

Objetivos

Nivel	Clave Componente	Resumen Narrativo
Actividad	04-06 ²	Programa de Desarrollo Cultural Municipal operando.

Datos del Indicador

Denominación	Método de cálculo
Total de personas beneficiadas con el Programa de Desarrollo Cultural Municipal.	(Número de personas beneficiadas con el Programa de Desarrollo Cultural Municipal. (Realizado) / Número de personas beneficiadas con el Programa de Desarrollo Cultural Municipal. (Programado))*100

Descripción del Indicador
El indicador mide el número personas beneficiadas con los proyectos culturales financiados por el Programa de Desarrollo Cultural Municipal también conocido como Consejos Ciudadanos. La fuente de información son los reportes de comprobación y/o solicitudes recibidas en el apartado denominado "público alcanzado".

Tipo de Indicador	Gestión	Dimensión del Indicador	Eficacia	Año de Medición del Resultado	2018
Cobertura	Estatal	Frecuencia de Medición	Semestral		

Parámetros de semaforización		Meta Institucional	Meta Valor	Unidad de medida (meta valor)	Desagregado meta valor por género	
0	50.00	100%	215,558	Persona	Hombre	Mujer
		Sentido del Indicador	Línea Base (meta valor)	Año (Línea base)	No disponible	No disponible
		Ascendente	No disponible	No disponible	Tipo de Acumulación	
					Suma	

Resultados

Valor Programado	107,779.00	Avance de la Meta (3er trimestre)	206,908.00	% Avance de la Meta (3er trimestre)	192.0%	Semáforo (3er trimestre)	
	Valor programado	Avance de la meta		Valor programado	Avance de la meta		
Enero	N.P.	N.D.	Julio	N.P.	N.D.		
Febrero	N.P.	N.D.	Agosto	N.P.	N.D.		
Marzo	N.P.	N.D.	Septiembre	N.P.	79,342.00		
Abril	N.P.	N.D.	Octubre	N.P.			
Mayo	N.P.	N.D.	Noviembre	N.P.			
Junio	107,779.00	127,566.00	Diciembre	107,779.00			

Medios de verificación Registros administrativos de la Dirección de Desarrollo Municipal.

Observaciones

- 1 El presente documento despliega la información perteneciente a los indicadores estratégicos y gestión de aquellos Programas presupuestarios que proveen de bienes y servicios que generan valor público a la ciudadanía jalisciense.
- 2 Se muestra el número del Componente relacionado con el indicador.

GOBIERNO DEL ESTADO DE JALISCO
PRESUPUESTO DE EGRESOS PARA EL EJERCICIO FISCAL 2018

Ficha Técnica de Indicador

Sistema de Evaluación del Desempeño (SED)

Gobierno del Estado de Jalisco

Seguimiento de Indicadores

Secretaría de Planeación,
Administración y Finanzas

Datos del Programa ¹

Programa de Desarrollo Cultural en los Municipios

Eje: Educación de calidad

Tema Central: Cultura

¿Quién gasta?

13	Unidad Presupuestal	000	Unidad Responsable	00280	Unidad Ejecutora del Gasto
Secretaría de Cultura		Secretaría de Cultura		Dirección General de Desarrollo Sectorial y Vinculación	

¿Para qué se gasta?

Desarrollo Social	Recreación, Cultura y Otras Manifestaciones Sociales	Cultura
Finalidad	Función	Subfunción

Objetivos

Actividad	Clave Componente	Resumen Narrativo
	04-07 ²	Fondo Regional Centro Occidente operando.
Nivel	Clave Componente	Resumen Narrativo

Datos del Indicador

Denominación	Método de cálculo
Total del monto que aporta la Secretaría de Cultura Jalisco en el Fondo Centro Occidente.	(Monto que aporta la Secretaría de Cultura Jalisco en el Fondo Centro Occidente. (Realizado) / Monto que aporta la Secretaría de Cultura Jalisco en el Fondo Centro Occidente. (Programado))*100

Descripción del Indicador
El indicador mide el monto al que ascienden las erogaciones estatales en el Fondo Centro Occidente.

Tipo de Indicador	Gestión	Dimensión del Indicador	Eficacia	Año de Medición del Resultado	2018
Cobertura	Estatual	Frecuencia de Medición	Anual		

Parámetros de semaforización			Meta Institucional	Meta Valor	Unidad de medida (meta valor)	Hombre	Mujer			
0	50.00	50.01	80.00	80.01	130	100%	560,000	Recurso	No disponible	No disponible
						Sentido del Indicador	Línea Base (meta valor)	Año (Línea base)	Tipo de Acumulación	
						Ascendente	No disponible	No disponible	Suma	

Resultados

Valor Programado	N.P.	Avance de la Meta (3er trimestre)	560,000.00	% Avance de la Meta (3er trimestre)	N.D	Semáforo (3er trimestre)	
	Valor programado	Avance de la meta		Valor programado	Avance de la meta		
Enero	N.P.	N.D	Julio	N.P.	560,000.00		
Febrero	N.P.	N.D	Agosto	N.P.	N.D		
Marzo	N.P.	N.D	Septiembre	N.P.	N.D		
Abril	N.P.	N.D	Octubre	N.P.			
Mayo	N.P.	N.D	Noviembre	N.P.			
Junio	N.P.	N.D	Diciembre	560,000.00			

Medios de verificación Registros administrativos de la Dirección de Desarrollo Municipal.

Observaciones

1 El presente documento despliega la información perteneciente a los indicadores estratégicos y gestión de aquellos Programas presupuestarios que proveen de bienes y servicios que generan valor público a la ciudadanía jalisciense.
 2 Se muestra el número del Componente relacionado con el indicador.

GOBIERNO DEL ESTADO DE JALISCO
PRESUPUESTO DE EGRESOS PARA EL EJERCICIO FISCAL 2018

Ficha Técnica de Indicador

Sistema de Evaluación del Desempeño (SED)

Gobierno del Estado de Jalisco

Seguimiento de Indicadores

Secretaría de Planeación,
Administración y Finanzas

Datos del Programa ¹

Programa de Desarrollo Cultural en los Municipios

Eje: Educación de calidad

Tema Central: Cultura

¿Quién gasta?

13	Unidad Presupuestal	000	Unidad Responsable	00280	Unidad Ejecutora del Gasto
Secretaría de Cultura		Secretaría de Cultura		Dirección General de Desarrollo Sectorial y Vinculación	

¿Para qué se gasta?

Desarrollo Social	Recreación, Cultura y Otras Manifestaciones Sociales	Cultura
Finalidad	Función	Subfunción

Objetivos

Actividad	Clave Componente	Resumen Narrativo
	04-08 ²	Municipios invitados en el Programa de Desarrollo Cultural Municipal

Datos del Indicador

Denominación	Método de cálculo
Número de municipios invitados al Programa de Desarrollo Cultural Municipal	(Municipios invitados a participar en el Programa de Desarrollo Cultural Municipal (Realizado) / Municipios invitados a participar en el Programa de Desarrollo Cultural Municipal (Programado))*100

Descripción del Indicador
Municipios invitados a participar en los Consejos Ciudadanos del Programa de Desarrollo Cultural Municipal

Tipo de Indicador	Gestión	Dimensión del Indicador	Eficiencia	Año de Medición del Resultado	2018
Cobertura	Estatal	Frecuencia de Medición	Trimestral		

Parámetros de semaforización	Meta Institucional	Meta Valor	Unidad de medida (meta valor)	Desagregado meta valor por género	
				Hombre	Mujer
0 35.00 35.01 70.00 70.01 130	100%	19	Municipio	0.00	0.00
	Sentido del Indicador	Línea Base (meta valor)	Año (Línea base)	Tipo de Acumulación	
	Ascendente	No disponible	No disponible	Suma	

Resultados

Valor Programado	0.00	Avance de la Meta (3er trimestre)	19.00	% Avance de la Meta (3er trimestre)	N.D	Semáforo (3er trimestre)	
	Valor programado	Avance de la meta		Valor programado	Avance de la meta		
Enero	N.P.	N.D	Julio	0.00	N.D		
Febrero	N.P.	N.D	Agosto	N.P.	N.D		
Marzo	0.00	N.D	Septiembre	0.00	0.00		
Abril	N.P.	N.D	Octubre	N.P.			
Mayo	N.P.	N.D	Noviembre	19.00			
Junio	N.P.	19.00	Diciembre	N.P.			

Medios de verificación Registros administrativos de la Dirección de Desarrollo Municipal

Observaciones

- 1 El presente documento despliega la información perteneciente a los indicadores estratégicos y gestión de aquellos Programas presupuestarios que proveen de bienes y servicios que generan valor público a la ciudadanía jalisciense.
- 2 Se muestra el número del Componente relacionado con el indicador.

GOBIERNO DEL ESTADO DE JALISCO
PRESUPUESTO DE EGRESOS PARA EL EJERCICIO FISCAL 2018

Ficha Técnica de Indicador

Sistema de Evaluación del Desempeño (SED)

Gobierno del Estado de Jalisco

Seguimiento de Indicadores

Secretaría de Planeación,
Administración y Finanzas

Datos del Programa ¹

Programa de Desarrollo Cultural en los Municipios

Eje: Educación de calidad

Tema Central: Cultura

¿Quién gasta?

13	Unidad Presupuestal	000	Unidad Responsable	00280	Unidad Ejecutora del Gasto
Secretaría de Cultura		Secretaría de Cultura		Dirección General de Desarrollo Sectorial y Vinculación	

¿Para qué se gasta?

Finalidad	Función	Subfunción
Desarrollo Social	Recreación, Cultura y Otras Manifestaciones Sociales	Cultura

Objetivos

Nivel	Clave Componente	Resumen Narrativo
Actividad	04-09 ²	¡Vale! La Cultura ¡Vale! Cantar ¡Vale! Bailar

Datos del Indicador

Denominación	Método de cálculo
Proyectos con financiamiento federal activos	$(\text{Proyectos con financiamiento federal (Realizado)} / \text{Proyectos con financiamiento federal (Programado)}) * 100$

Descripción del Indicador
 El indicador mide los proyectos financiados con recursos de procedencia federal formalizados mediante convenio.

Tipo de Indicador	Gestión	Dimensión del Indicador	Eficiencia	Año de Medición del Resultado	2018
Cobertura	Estatal	Frecuencia de Medición	Anual		

Parámetros de semaforización						Meta Institucional	Meta Valor	Unidad de medida (meta valor)	Desagregado meta valor por género	
0	35.00	35.01	75.00	75.01	130	100%	1	Proyecto	Hombre	Mujer
						Sentido del Indicador	Línea Base (meta valor)	Año (Línea base)	Tipo de Acumulación	
						Ascendente	No disponible	No disponible	Suma	

Resultados

Valor Programado	N.P.	Avance de la Meta (3er trimestre)	1.00	% Avance de la Meta (3er trimestre)	N.D	Semáforo (3er trimestre)
	Valor programado	Avance de la meta		Valor programado	Avance de la meta	
Enero	N.P.	N.D	Julio	N.P.	N.D	
Febrero	N.P.	N.D	Agosto	N.P.	N.D	
Marzo	N.P.	N.D	Septiembre	N.P.	1.00	
Abril	N.P.	N.D	Octubre	N.P.		
Mayo	N.P.	N.D	Noviembre	1.00		
Junio	N.P.	N.D	Diciembre	N.P.		

Medios de verificación: Registros administrativos de la Dirección de Desarrollo Municipal

Observaciones:

- El presente documento despliega la información perteneciente a los indicadores estratégicos y gestión de aquellos Programas presupuestarios que proveen de bienes y servicios que generan valor público a la ciudadanía jalisciense.
- Se muestra el número del Componente relacionado con el indicador.

GOBIERNO DEL ESTADO DE JALISCO
PRESUPUESTO DE EGRESOS PARA EL EJERCICIO FISCAL 2018

Ficha Técnica de Indicador

Sistema de Evaluación del Desempeño (SED)

Gobierno del Estado de Jalisco

Seguimiento de Indicadores

Secretaría de Planeación,
Administración y Finanzas

Datos del Programa ¹

Programa de Fomento Cultural y Artístico

Eje: Educación de calidad

Tema Central: Cultura

¿Quién gasta?

13	Unidad Presupuestal	000	Unidad Responsable	00280	Unidad Ejecutora del Gasto
Secretaría de Cultura		Secretaría de Cultura		Dirección General de Desarrollo Sectorial y Vinculación	

¿Para qué se gasta?

Finalidad	Función	Subfunción
Desarrollo Social	Recreación, Cultura y Otras Manifestaciones Sociales	Cultura

Objetivos

Nivel	Clave Componente	Resumen Narrativo
Componente	D1 ²	Programas de Desarrollo Cultural Infantil operando.

Datos del Indicador

Denominación	Método de cálculo
Total de actividades del Programa de Desarrollo Cultural Infantil.	(Número de actividades del Programa de Desarrollo Cultural Infantil. (Realizado) / Número de actividades del Programa de Desarrollo Cultural Infantil. (Programado))*100

Descripción del Indicador
El indicador mide las actividades del Programa de Desarrollo Cultural Infantil realizadas por la Coordinación de Fomento Artístico.

Tipo de Indicador	Gestión	Dimensión del Indicador	Eficacia	Año de Medición del Resultado	2018
Cobertura	Estatal	Frecuencia de Medición	Trimestral		

Parámetros de semaforización						Meta Institucional	Meta Valor	Unidad de medida (meta valor)	Desagregado meta valor por género	
0	50.00	50.01	80.00	80.01	130	100%	101	Actividad	Hombre	Mujer
									No disponible	No disponible
						Sentido del Indicador	Línea Base (meta valor)	Año (Línea base)	Tipo de Acumulación	
						Ascendente	No disponible	No disponible	Suma	

Resultados

Valor Programado	76.00	Avance de la Meta (3er trimestre)	313.00	% Avance de la Meta (3er trimestre)	411.8%	Semáforo (3er trimestre)	
	Valor programado	Avance de la meta		Valor programado	Avance de la meta		
Enero	N.P.	N.D.	Julio	N.P.	N.D.		
Febrero	N.P.	N.D.	Agosto	N.P.	N.D.		
Marzo	25.00	16.00	Septiembre	26.00	205.00		
Abril	N.P.	N.D.	Octubre	N.P.			
Mayo	N.P.	N.D.	Noviembre	N.P.			
Junio	25.00	92.00	Diciembre	25.00			

Medios de verificación Registros administrativos de la Coordinación de Fomento Artístico.

Observaciones

- 1 El presente documento despliega la información perteneciente a los indicadores estratégicos y gestión de aquellos Programas presupuestarios que proveen de bienes y servicios que generan valor público a la ciudadanía jalisciense.
- 2 Se muestra el número del Componente relacionado con el indicador.

GOBIERNO DEL ESTADO DE JALISCO
PRESUPUESTO DE EGRESOS PARA EL EJERCICIO FISCAL 2018

Ficha Técnica de Indicador

Sistema de Evaluación del Desempeño (SED)

Gobierno del Estado de Jalisco

Seguimiento de Indicadores

Secretaría de Planeación,
Administración y Finanzas

Datos del Programa ¹

Programa de Fomento Cultural y Artístico

Eje: Educación de calidad

Tema Central: Cultura

¿Quién gasta?

13	Unidad Presupuestal	000	Unidad Responsable	00280	Unidad Ejecutora del Gasto
Secretaría de Cultura		Secretaría de Cultura		Dirección General de Desarrollo Sectorial y Vinculación	

¿Para qué se gasta?

Desarrollo Social	Recreación, Cultura y Otras Manifestaciones Sociales	Cultura
Finalidad	Función	Subfunción

Objetivos

Actividad	D1-01 ²	Realización de actividades y apoyos del Fondo de Desarrollo Cultural Infantil.
Nivel	Clave Componente	Resumen Narrativo

Datos del Indicador

Denominación	Método de cálculo
Total de asistentes a las actividades y apoyos realizados por el Programa Cultura Infantil.	(Número de asistentes a las actividades y apoyos realizados por el Programa Cultura Infantil. (Realizado) / Número de asistentes a las actividades y apoyos realizados por el Programa Cultura Infantil. (Programado))*100

Descripción del Indicador
El indicador mide los asistentes a las actividades y apoyos del Programa de Desarrollo Cultural Infantil realizadas por la Coordinación de Fomento Artístico.

Tipo de Indicador	Gestión	Dimensión del Indicador	Eficacia	Año de Medición del Resultado	2018
Cobertura	Estatal	Frecuencia de Medición	Trimestral		

Parámetros de semaforización						Meta Institucional	Meta Valor	Unidad de medida (meta valor)	Desagregado meta valor por género	
0	50.00	50.01	80.00	80.01	130	100%	12,014	Asistente	Hombre	Mujer
									No disponible	No disponible
						Sentido del Indicador	Línea Base (meta valor)	Año (Línea base)	Tipo de Acumulación	
						Ascendente	No disponible	No disponible	Suma	

Resultados

Valor Programado	9,011.00	Avance de la Meta (3er trimestre)	39,384.00	% Avance de la Meta (3er trimestre)	437.1%	Semáforo (3er trimestre)	
	Valor programado	Avance de la meta		Valor programado	Avance de la meta		
Enero	N.P.	N.D	Julio	N.P.	N.D		
Febrero	N.P.	N.D	Agosto	N.P.	N.D		
Marzo	3,003.00	1,326.00	Septiembre	3,005.00	21,634.00		
Abril	N.P.	N.D	Octubre	N.P.			
Mayo	N.P.	N.D	Noviembre	N.P.			
Junio	3,003.00	16,424.00	Diciembre	3,003.00			

Medios de verificación Registros administrativos de la Coordinación de Fomento Artístico.

Observaciones

- 1 El presente documento despliega la información perteneciente a los indicadores estratégicos y gestión de aquellos Programas presupuestarios que proveen de bienes y servicios que generan valor público a la ciudadanía jalisciense.
- 2 Se muestra el número del Componente relacionado con el indicador.

GOBIERNO DEL ESTADO DE JALISCO
PRESUPUESTO DE EGRESOS PARA EL EJERCICIO FISCAL 2018

Ficha Técnica de Indicador

Sistema de Evaluación del Desempeño (SED)

Gobierno del Estado de Jalisco

Seguimiento de Indicadores

Secretaría de Planeación,
Administración y Finanzas

Datos del Programa ¹

Programa de Fomento Cultural y Artístico

Eje: Educación de calidad

Tema Central: Cultura

¿Quién gasta?

13	Unidad Presupuestal	000	Unidad Responsable	00280	Unidad Ejecutora del Gasto
Secretaría de Cultura		Secretaría de Cultura		Dirección General de Desarrollo Sectorial y Vinculación	

¿Para qué se gasta?

Desarrollo Social	Recreación, Cultura y Otras Manifestaciones Sociales	Cultura
Finalidad	Función	Subfunción

Objetivos

Actividad	D1-02 ²	Actividades y apoyos del Programa de Fomento a la Lectura realizados.
Nivel	Clave Componente	Resumen Narrativo

Datos del Indicador

Denominación	Método de cálculo
Número de asistentes a las actividades y apoyos realizados por el Programa de Fomento a la Lectura.	(Asistentes a las actividades y apoyos realizados al Programa de Fomento a la Lectura (Realizado) / Asistentes a las actividades y apoyos realizados al Programa de Fomento a la Lectura (Programado))*100

Descripción del Indicador
Sumatoria de los asistentes a las actividades y apoyos realizados por el Programa de Fomento a la Lectura.

Tipo de Indicador	Gestión	Dimensión del Indicador	Eficiencia	Año de Medición del Resultado	2018
Cobertura	Estatal	Frecuencia de Medición	Cuatrimestral		

Parámetros de semaforización						Meta Institucional	Meta Valor	Unidad de medida (meta valor)	Desagregado meta valor por género	
0	30.00	30.01	70.00	70.01	130	100%	17,000	Asistente	Hombre	Mujer
									0.00	0.00
						Sentido del Indicador	Línea Base (meta valor)	Año (Línea base)	Tipo de Acumulación	
						Ascendente	No disponible	No disponible	Suma	

Resultados

Valor Programado	11,200.00	Avance de la Meta (3er trimestre)	13,790.00	% Avance de la Meta (3er trimestre)	123.1%	Semáforo (3er trimestre)	
	Valor programado	Avance de la meta		Valor programado	Avance de la meta		
Enero	N.P.	N.D.	Julio	N.P.	N.D.		
Febrero	N.P.	N.D.	Agosto	5,600.00	N.D.		
Marzo	N.P.	N.D.	Septiembre	N.P.	4,161.00		
Abril	5,600.00	9,629.00	Octubre	N.P.			
Mayo	N.P.	N.D.	Noviembre	N.P.			
Junio	N.P.	N.D.	Diciembre	5,800.00			

Medios de verificación Registros administrativos de la Coordinación de Fomento Artístico.

Observaciones

- 1 El presente documento despliega la información perteneciente a los indicadores estratégicos y gestión de aquellos Programas presupuestarios que proveen de bienes y servicios que generan valor público a la ciudadanía jalisciense.
- 2 Se muestra el número del Componente relacionado con el indicador.

GOBIERNO DEL ESTADO DE JALISCO
PRESUPUESTO DE EGRESOS PARA EL EJERCICIO FISCAL 2018

Ficha Técnica de Indicador

Sistema de Evaluación del Desempeño (SED)

Gobierno del Estado de Jalisco

Seguimiento de Indicadores

Secretaría de Planeación,
Administración y Finanzas

Datos del Programa ¹

Programa para el Desarrollo del Sector Artístico

Eje: Educación de calidad

Tema Central: Cultura

¿Quién gasta?

13	Unidad Presupuestal	000	Unidad Responsable	00280	Unidad Ejecutora del Gasto
Secretaría de Cultura		Secretaría de Cultura		Dirección General de Desarrollo Sectorial y Vinculación	

¿Para qué se gasta?

Finalidad	Función	Subfunción
Desarrollo Social	Recreación, Cultura y Otras Manifestaciones Sociales	Cultura

Objetivos

Nivel	Clave Componente	Resumen Narrativo
Fin	2	Contribuir a garantizar el acceso a toda la población a la cultura y las diferentes expresiones artísticas, mediante el incremento de las capacidades creativas y de producción artística de la población.

Datos del Indicador

Denominación	Método de cálculo
Total de gasto anual de los hogares en recreación y cultura.	$(\text{Gasto total anual de los hogares en recreación y cultura. (Realizado)} / \text{Gasto total anual de los hogares en recreación y cultura. (Programado)}) * 100$

Descripción del Indicador
Contribuir a garantizar el acceso a toda la población a la cultura y las diferentes expresiones artísticas diversificando sus alternativas de recreación, mediante el apoyo a artistas del Estado de Jalisco para mejorar el desarrollo de bienes y servicios artístico-culturales.

Tipo de Indicador	Estratégico	Dimensión del Indicador	Eficacia	Año de Medición del Resultado	2018
Cobertura	Estatual	Frecuencia de Medición	Triserial		

Parámetros de semaforización			Meta Institucional	Meta Valor	Unidad de medida (meta valor)	Desagregado meta valor por género				
0	50.00	50.01	80.00	80.01	130	100%	25,988,729,978	Recurso	No disponible	No disponible
						Sentido del Indicador	Línea Base (meta valor)	Año (Línea base)	Tipo de Acumulación	
						Ascendente	No disponible	No disponible	Suma	

Resultados

Valor Programado	N.P.	Avance de la Meta (3er trimestre)	N.D.	% Avance de la Meta (3er trimestre)	N.D.	Semáforo (3er trimestre)	
	Valor programado	Avance de la meta		Valor programado	Avance de la meta		
Enero	N.P.	N.D.	Julio	N.P.	N.D.		
Febrero	N.P.	N.D.	Agosto	N.P.	N.D.		
Marzo	N.P.	N.D.	Septiembre	N.P.	N.D.		
Abril	N.P.	N.D.	Octubre	N.P.			
Mayo	N.P.	N.D.	Noviembre	N.P.			
Junio	N.P.	N.D.	Diciembre	99,999,999.99			

Medios de verificación MIDE JALISCO:
<https://seplan.app.jalisco.gob.mx/mide/indicador/consultarDatos/1655?temaElementalId=&nivelId=&programaId=&palabra=&nivelIndicadorId=&dependenciald=9&temald=&dimensionId=&max=10&offset=0&agregado=1&url=buscar>

Observaciones

- El presente documento despliega la información perteneciente a los indicadores estratégicos y gestión de aquellos Programas presupuestarios que proveen de bienes y servicios que generan valor público a la ciudadanía jalisciense.
- Se muestra el número del Componente relacionado con el indicador.

GOBIERNO DEL ESTADO DE JALISCO
PRESUPUESTO DE EGRESOS PARA EL EJERCICIO FISCAL 2018

Ficha Técnica de Indicador

Sistema de Evaluación del Desempeño (SED)

Gobierno del Estado de Jalisco

Seguimiento de Indicadores

Secretaría de Planeación,
Administración y Finanzas

Datos del Programa ¹

Programa para el Desarrollo del Sector Artístico

Eje: Educación de calidad

Tema Central: Cultura

¿Quién gasta?

13	Unidad Presupuestal	000	Unidad Responsable	00280	Unidad Ejecutora del Gasto
Secretaría de Cultura		Secretaría de Cultura		Dirección General de Desarrollo Sectorial y Vinculación	

¿Para qué se gasta?

Finalidad	Función	Subfunción
Desarrollo Social	Recreación, Cultura y Otras Manifestaciones Sociales	Cultura

Objetivos

Nivel	Clave Componente	Resumen Narrativo
Propósito	2	Artistas beneficiados con los apoyos económicos y en especie mejoran sus capacidades creativas y de producción artística.

Datos del Indicador

Denominación	Método de cálculo
Total de artistas beneficiados por los programas, proyectos y acciones de la Dirección General de Desarrollo Sectorial y Vinculación.	(Número de artistas beneficiados por los programas, proyectos y acciones de la Dirección General de Desarrollo Sectorial y Vinculación. (Realizado) / Número de artistas beneficiados por los programas, proyectos y acciones de la Dirección General de Desarrollo Sectorial y Vinculación. (Programado))*100

Descripción del Indicador
El indicador mide los artísticas que han sido beneficiados con apoyos económicos y en especie por lo programas a cargo de la Dirección General de Desarrollo Sectorial y Vinculación.

Tipo de Indicador	Estratégico	Dimensión del Indicador	Eficacia	Año de Medición del Resultado	2018
Cobertura	Estatad	Frecuencia de Medición	Anual		

Desagregado meta valor por género

Parámetros de semaforización						Meta Institucional	Meta Valor	Unidad de medida (meta valor)	Hombre	Mujer
0	50.00	50.01	80.00	80.01	130	100%	299,645	Artista	No disponible	No disponible
						Sentido del Indicador	Línea Base (meta valor)	Año (Línea base)	Tipo de Acumulación	
						Ascendente	No disponible	No disponible	Suma	

Resultados

Valor Programado	N.P.	Avance de la Meta (3er trimestre)	N.D.	% Avance de la Meta (3er trimestre)	N.D.	Semáforo (3er trimestre)	
	Valor programado	Avance de la meta		Valor programado	Avance de la meta		
Enero	N.P.	N.D.	Julio	N.P.	N.D.		
Febrero	N.P.	N.D.	Agosto	N.P.	N.D.		
Marzo	N.P.	N.D.	Septiembre	N.P.	N.D.		
Abril	N.P.	N.D.	Octubre	N.P.			
Mayo	N.P.	N.D.	Noviembre	N.P.			
Junio	N.P.	N.D.	Diciembre	299,645.00			

Medios de verificación Padrón Único de Beneficiarios.

Observaciones

- 1 El presente documento despliega la información perteneciente a los indicadores estratégicos y gestión de aquellos Programas presupuestarios que proveen de bienes y servicios que generan valor público a la ciudadanía jalisciense.
- 2 Se muestra el número del Componente relacionado con el indicador.

GOBIERNO DEL ESTADO DE JALISCO
PRESUPUESTO DE EGRESOS PARA EL EJERCICIO FISCAL 2018

Ficha Técnica de Indicador

Sistema de Evaluación del Desempeño (SED)

Gobierno del Estado de Jalisco

Seguimiento de Indicadores

Secretaría de Planeación,
Administración y Finanzas

Datos del Programa ¹

Programa para el Desarrollo del Sector Artístico

Eje: Educación de calidad

Tema Central: Cultura

¿Quién gasta?

13	Unidad Presupuestal	000	Unidad Responsable	00280	Unidad Ejecutora del Gasto
Secretaría de Cultura		Secretaría de Cultura		Dirección General de Desarrollo Sectorial y Vinculación	

¿Para qué se gasta?

Finalidad	Función	Subfunción
Desarrollo Social	Recreación, Cultura y Otras Manifestaciones Sociales	Cultura

Objetivos

Nivel	Clave Componente	Resumen Narrativo
Componente	01 ²	Apoyos económicos a través del programa Proyecto Producción entregados.

Datos del Indicador

Denominación	Método de cálculo
Total de proyectos beneficiados por el Programa Proyecto Producción.	(Número de proyectos beneficiados por el Programa Proyecto Producción. (Realizado) / Número de proyectos beneficiados por el Programa Proyecto Producción. (Programado))*100

Descripción del Indicador
 El indicador mide los proyectos beneficiados por el Programa Proyecto Producción con apoyos económicos y en especie por lo programas a cargo de la Dirección General de Desarrollo Sectorial y Vinculación.

Tipo de Indicador	Gestión	Dimensión del Indicador	Eficacia	Año de Medición del Resultado	2018
Cobertura	Estatal	Frecuencia de Medición	Semestral		

Parámetros de semaforización		Meta Institucional	Meta Valor	Unidad de medida (meta valor)	Desagregado meta valor por género	
0	50.00	100%	48	Proyecto	Hombre	Mujer
					No disponible	No disponible
		Sentido del Indicador	Línea Base (meta valor)	Año (Línea base)	Tipo de Acumulación	
		Ascendente	No disponible	No disponible	Suma	

Resultados

Valor Programado	24.00	Avance de la Meta (3er trimestre)	81.00	% Avance de la Meta (3er trimestre)	N.D	Semáforo (3er trimestre)	
	Valor programado	Avance de la meta		Valor programado	Avance de la meta		
Enero	N.P.	N.D	Julio	N.P.	N.D		
Febrero	N.P.	N.D	Agosto	N.P.	N.D		
Marzo	N.P.	N.D	Septiembre	N.P.	N.D		
Abril	N.P.	N.D	Octubre	N.P.			
Mayo	N.P.	N.D	Noviembre	N.P.			
Junio	24.00	81.00	Diciembre	24.00			

Medios de verificación Registros administrativos de la Dirección General de Desarrollo Sectorial y Vinculación.

Observaciones

1 El presente documento despliega la información perteneciente a los indicadores estratégicos y gestión de aquellos Programas presupuestarios que proveen de bienes y servicios que generan valor público a la ciudadanía jalisciense.
 2 Se muestra el número del Componente relacionado con el indicador.

GOBIERNO DEL ESTADO DE JALISCO
PRESUPUESTO DE EGRESOS PARA EL EJERCICIO FISCAL 2018

Ficha Técnica de Indicador

Sistema de Evaluación del Desempeño (SED)

Gobierno del Estado de Jalisco

Seguimiento de Indicadores

Secretaría de Planeación,
Administración y Finanzas

Datos del Programa ¹

Programa para el Desarrollo del Sector Artístico

Eje: Educación de calidad

Tema Central: Cultura

¿Quién gasta?

13	Unidad Presupuestal	000	Unidad Responsable	00280	Unidad Ejecutora del Gasto
Secretaría de Cultura		Secretaría de Cultura		Dirección General de Desarrollo Sectorial y Vinculación	

¿Para qué se gasta?

Finalidad	Función	Subfunción
Desarrollo Social	Recreación, Cultura y Otras Manifestaciones Sociales	Cultura

Objetivos

Nivel	Clave Componente	Resumen Narrativo
Actividad	01-01 ²	Beneficios a artistas con el Programa Proyecto Producción con apoyos económicos y en especie.

Datos del Indicador

Denominación	Método de cálculo
Total de artistas beneficiados por el Programa Proyecto Producción de la Dirección General de Desarrollo Sectorial y Vinculación.	(Número de artistas beneficiados por el Programa Proyecto Producción de la Dirección General de Desarrollo Sectorial y Vinculación. (Realizado) / Número de artistas beneficiados por el Programa Proyecto Producción de la Dirección General de Desarrollo Sectorial y Vinculación. (Programado))*100

Descripción del Indicador

El indicador mide los artistas que han sido beneficiados con apoyos económicos y en especie por el Programa Proyecto Producción a cargo de la Dirección General de Desarrollo Sectorial y Vinculación.

Tipo de Indicador	Gestión	Dimensión del Indicador	Eficacia	Año de Medición del Resultado	2018
Cobertura	Estatál	Frecuencia de Medición	Semestral		

						Desagregado meta valor por género				
						Meta Institucional	Meta Valor	Unidad de medida (meta valor)	Hombre	Mujer
						100%	48	Artista	No disponible	No disponible
Parámetros de semaforización						Sentido del Indicador	Línea Base (meta valor)	Año (Línea base)	Tipo de Acumulación	
0	50.00	50.01	80.00	80.01	130	Ascendente	No disponible	No disponible	Suma	

Resultados

Valor Programado	24.00	Avance de la Meta (3er trimestre)	81.00	% Avance de la Meta (3er trimestre)	N.D	Semáforo (3er trimestre)	
	Valor programado	Avance de la meta		Valor programado	Avance de la meta		
Enero	N.P.	N.D	Julio	N.P.	N.D		
Febrero	N.P.	N.D	Agosto	N.P.	N.D		
Marzo	N.P.	N.D	Septiembre	N.P.	N.D		
Abril	N.P.	N.D	Octubre	N.P.			
Mayo	N.P.	N.D	Noviembre	N.P.			
Junio	24.00	81.00	Diciembre	24.00			

Medios de verificación: Padrón Único de Beneficiarios.

Observaciones:

¹ El presente documento despliega la información perteneciente a los indicadores estratégicos y gestión de aquellos Programas presupuestarios que proveen de bienes y servicios que generan valor público a la ciudadanía jalisciense.
² Se muestra el número del Componente relacionado con el indicador.

GOBIERNO DEL ESTADO DE JALISCO
PRESUPUESTO DE EGRESOS PARA EL EJERCICIO FISCAL 2018

Ficha Técnica de Indicador

Sistema de Evaluación del Desempeño (SED)

Gobierno del Estado de Jalisco

Seguimiento de Indicadores

Secretaría de Planeación,
Administración y Finanzas

Datos del Programa ¹

Programa para el Desarrollo del Sector Artístico

Eje: Educación de calidad

Tema Central: Cultura

¿Quién gasta?

13	Unidad Presupuestal	000	Unidad Responsable	00280	Unidad Ejecutora del Gasto
Secretaría de Cultura		Secretaría de Cultura		Dirección General de Desarrollo Sectorial y Vinculación	

¿Para qué se gasta?

Finalidad	Función	Subfunción
Desarrollo Social	Recreación, Cultura y Otras Manifestaciones Sociales	Cultura

Objetivos

Nivel	Clave Componente	Resumen Narrativo
Componente	02 ²	Apoyos económicos a través del programa Proyecta Traslados entregados.

Datos del Indicador

Denominación	Método de cálculo
Total de proyectos beneficiados por el Programa Proyecta Traslados.	(Número de proyectos beneficiados por el Programa Proyecta Traslados. (Realizado) / Número de proyectos beneficiados por el Programa Proyecta Traslados. (Programado))*100

Descripción del Indicador
 El indicador mide los proyectos beneficiados por el Programa Proyecta Traslados con apoyos económicos y en especie por lo programas a cargo de la Dirección General de Desarrollo Sectorial y Vinculación.

Tipo de Indicador	Gestión	Dimensión del Indicador	Eficacia	Año de Medición del Resultado	2018
Cobertura	Estatal	Frecuencia de Medición	Trimestral		

Parámetros de semaforización		Meta Institucional	Meta Valor	Unidad de medida (meta valor)	Desagregado meta valor por género	
0	50.00	100%	90	Proyecto	Hombre	Mujer
		Sentido del Indicador	Línea Base (meta valor)	Año (Línea base)	No disponible	No disponible
		Ascendente	No disponible	No disponible	Tipo de Acumulación	
					Suma	

Resultados

Valor Programado	68.00	Avance de la Meta (3er trimestre)	108.00	% Avance de la Meta (3er trimestre)	158.8%	Semáforo (3er trimestre)	
	Valor programado	Avance de la meta		Valor programado	Avance de la meta		
Enero	N.P.	N.D.	Julio	N.P.	N.D.		
Febrero	N.P.	N.D.	Agosto	N.P.	N.D.		
Marzo	22.00	25.00	Septiembre	24.00	50.00		
Abril	N.P.	N.D.	Octubre	N.P.			
Mayo	N.P.	N.D.	Noviembre	N.P.			
Junio	22.00	33.00	Diciembre	22.00			

Medios de verificación Registros administrativos de la Dirección General de Desarrollo Sectorial y Vinculación.

Observaciones

¹ El presente documento despliega la información perteneciente a los indicadores estratégicos y gestión de aquellos Programas presupuestarios que proveen de bienes y servicios que generan valor público a la ciudadanía jalisciense.
² Se muestra el número del Componente relacionado con el indicador.

GOBIERNO DEL ESTADO DE JALISCO
PRESUPUESTO DE EGRESOS PARA EL EJERCICIO FISCAL 2018

Ficha Técnica de Indicador

Sistema de Evaluación del Desempeño (SED)

Gobierno del Estado de Jalisco

Seguimiento de Indicadores

Secretaría de Planeación,
Administración y Finanzas

Datos del Programa ¹

Programa para el Desarrollo del Sector Artístico

Eje: Educación de calidad

Tema Central: Cultura

¿Quién gasta?

13	Unidad Presupuestal	000	Unidad Responsable	00280	Unidad Ejecutora del Gasto
Secretaría de Cultura		Secretaría de Cultura		Dirección General de Desarrollo Sectorial y Vinculación	

¿Para qué se gasta?

Finalidad	Función	Subfunción
Desarrollo Social	Recreación, Cultura y Otras Manifestaciones Sociales	Cultura

Objetivos

Nivel	Clave Componente	Resumen Narrativo
Actividad	02-01 ²	Beneficios a artistas con el Programa Proyecto Traslados con apoyos económicos y en especie.

Datos del Indicador

Denominación	Método de cálculo
Total de artistas beneficiados por el Programa Proyecto Traslados de la Dirección General de Desarrollo Sectorial y Vinculación.	$(\text{Número de artistas beneficiados por el Programa Proyecto Traslados de la Dirección General de Desarrollo Sectorial y Vinculación. (Realizado)} / \text{Número de artistas beneficiados por el Programa Proyecto Traslados de la Dirección General de Desarrollo Sectorial y Vinculación. (Programado)}) * 100$

Descripción del Indicador
El indicador mide los artistas que han sido beneficiados con apoyos económicos y en especie por el Programa Proyecto Traslados a cargo de la Dirección General de Desarrollo Sectorial y Vinculación.

Tipo de Indicador	Gestión	Dimensión del Indicador	Eficacia	Año de Medición del Resultado	2018
Cobertura	Estatal	Frecuencia de Medición	Trimestral		

Parámetros de semaforización						Meta Institucional	Meta Valor	Unidad de medida (meta valor)	Desagregado meta valor por género	
0	50.00	50.01	80.00	80.01	130	100%	357	Artista	No disponible	No disponible
						Sentido del Indicador	Línea Base (meta valor)	Año (Línea base)	Tipo de Acumulación	
						Ascendente	No disponible	No disponible	Suma	

Resultados

Valor Programado	268.00	Avance de la Meta (3er trimestre)	601.00	% Avance de la Meta (3er trimestre)	224.3%	Semáforo (3er trimestre)	
	Valor programado	Avance de la meta		Valor programado	Avance de la meta		
Enero	N.P.	N.D.	Julio	N.P.	N.D.		
Febrero	N.P.	N.D.	Agosto	N.P.	350.00		
Marzo	89.00	0.00	Septiembre	90.00	N.D.		
Abril	N.P.	N.D.	Octubre	N.P.			
Mayo	N.P.	N.D.	Noviembre	N.P.			
Junio	89.00	251.00	Diciembre	89.00			

Medios de verificación: Padrón Único de Beneficiarios.

Observaciones:

¹ El presente documento despliega la información perteneciente a los indicadores estratégicos y gestión de aquellos Programas presupuestarios que proveen de bienes y servicios que generan valor público a la ciudadanía jalisciense.
² Se muestra el número del Componente relacionado con el indicador.

**GOBIERNO DEL ESTADO DE JALISCO
PRESUPUESTO DE EGRESOS PARA EL EJERCICIO FISCAL 2018**

Ficha Técnica de Indicador

Sistema de Evaluación del Desempeño (SED)

Gobierno del Estado de Jalisco

Seguimiento de Indicadores

Secretaría de Planeación,
Administración y Finanzas

Datos del Programa ¹

Programa para el Desarrollo del Sector Artístico

Eje: Educación de calidad

Tema Central: Cultura

¿Quién gasta?

13	Unidad Presupuestal	000	Unidad Responsable	00280	Unidad Ejecutora del Gasto
Secretaría de Cultura		Secretaría de Cultura		Dirección General de Desarrollo Sectorial y Vinculación	

¿Para qué se gasta?

Finalidad	Función	Subfunción
Desarrollo Social	Recreación, Cultura y Otras Manifestaciones Sociales	Cultura

Objetivos

Nivel	Clave Componente	Resumen Narrativo
Componente	05 ²	Actividades culturales y artísticas a través del Festival Proyecta ofertadas.

Datos del Indicador

Denominación	Método de cálculo
Total de actividades realizadas en el marco del Festival Proyecta.	(Número de actividades realizadas en el marco del Festival Proyecta. (Realizado) / Número de actividades realizadas en el marco del Festival Proyecta. (Programado))*100

Descripción del Indicador
El indicador mide las actividades realizadas en el marco del Festival Proyecta a cargo de la Dirección General de Desarrollo Sectorial y Vinculación.

Tipo de Indicador	Gestión	Dimensión del Indicador	Eficacia	Año de Medición del Resultado	2018
Cobertura	Estatral	Frecuencia de Medición	Anual		

Parámetros de semaforización						Meta Institucional	Meta Valor	Unidad de medida (meta valor)	Desagregado meta valor por género	
0	50.00	50.01	80.00	80.01	130	100%	1	Evento	No disponible	No disponible
						Sentido del Indicador	Línea Base (meta valor)	Año (Línea base)	Tipo de Acumulación	
						Ascendente	No disponible	No disponible	Suma	

Resultados

Valor Programado	N.P.	Avance de la Meta (3er trimestre)	N.D.	% Avance de la Meta (3er trimestre)	N.D.	Semáforo (3er trimestre)
	Valor programado	Avance de la meta			Valor programado	Avance de la meta
Enero	N.P.	N.D.	Julio	N.P.	N.D.	
Febrero	N.P.	N.D.	Agosto	N.P.	N.D.	
Marzo	N.P.	N.D.	Septiembre	N.P.	N.D.	
Abril	N.P.	N.D.	Octubre	N.P.		
Mayo	N.P.	N.D.	Noviembre	N.P.		
Junio	N.P.	N.D.	Diciembre	1.00		

Medios de verificación: Festival Proyecta realizado.

Observaciones:

- El presente documento despliega la información perteneciente a los indicadores estratégicos y gestión de aquellos Programas presupuestarios que proveen de bienes y servicios que generan valor público a la ciudadanía jalisciense.
- Se muestra el número del Componente relacionado con el indicador.

GOBIERNO DEL ESTADO DE JALISCO
PRESUPUESTO DE EGRESOS PARA EL EJERCICIO FISCAL 2018

Ficha Técnica de Indicador

Sistema de Evaluación del Desempeño (SED)

Gobierno del Estado de Jalisco

Seguimiento de Indicadores

Secretaría de Planeación,
Administración y Finanzas

Datos del Programa ¹

Programa para el Desarrollo del Sector Artístico

Eje: Educación de calidad

Tema Central: Cultura

¿Quién gasta?

13	Unidad Presupuestal	000	Unidad Responsable	00280	Unidad Ejecutora del Gasto
Secretaría de Cultura		Secretaría de Cultura		Dirección General de Desarrollo Sectorial y Vinculación	

¿Para qué se gasta?

Desarrollo Social	Recreación, Cultura y Otras Manifestaciones Sociales	Cultura
Finalidad	Función	Subfunción

Objetivos

Actividad	Clave Componente	Resumen Narrativo
	05-01 ²	Beneficios a artistas con el Festival Proyecta.

Datos del Indicador

Denominación	Método de cálculo
Total de artistas beneficiados por el Festival Proyecta de la Dirección General de Desarrollo Sectorial y Vinculación.	(Número de artistas beneficiados por el Festival Proyecta de la Dirección General de Desarrollo Sectorial y Vinculación. (Realizado) / Número de artistas beneficiados por el Festival Proyecta de la Dirección General de Desarrollo Sectorial y Vinculación. (Programado))*100

Descripción del Indicador
El indicador mide los artistas beneficiados por el Festival Proyecta a cargo de la Dirección General de Desarrollo Sectorial y Vinculación.

Tipo de Indicador	Gestión	Dimensión del Indicador	Eficacia	Año de Medición del Resultado	2018
Cobertura	Estatal	Frecuencia de Medición	Anual		

Parámetros de semaforización			Meta Institucional	Meta Valor	Unidad de medida (meta valor)	Desagregado meta valor por género				
0	50.00	50.01	80.00	80.01	130	100%	66	Artista	No disponible	No disponible
						Sentido del Indicador	Línea Base (meta valor)	Año (Línea base)	Tipo de Acumulación	
						Ascendente	No disponible	No disponible	Suma	

Resultados

Valor Programado	N.P.	Avance de la Meta (3er trimestre)	N.D.	% Avance de la Meta (3er trimestre)	N.D.	Semáforo (3er trimestre)	
	Valor programado	Avance de la meta		Valor programado	Avance de la meta		
Enero	N.P.	N.D.	Julio	N.P.	N.D.		
Febrero	N.P.	N.D.	Agosto	N.P.	N.D.		
Marzo	N.P.	N.D.	Septiembre	N.P.	N.D.		
Abril	N.P.	N.D.	Octubre	N.P.			
Mayo	N.P.	N.D.	Noviembre	N.P.			
Junio	N.P.	N.D.	Diciembre	66.00			

Medios de verificación Registros administrativos de la Dirección General de Desarrollo Sectorial y Vinculación.

Observaciones

¹ El presente documento despliega la información perteneciente a los indicadores estratégicos y gestión de aquellos Programas presupuestarios que proveen de bienes y servicios que generan valor público a la ciudadanía jalisciense.

² Se muestra el número del Componente relacionado con el indicador.

GOBIERNO DEL ESTADO DE JALISCO
PRESUPUESTO DE EGRESOS PARA EL EJERCICIO FISCAL 2018

Ficha Técnica de Indicador

Sistema de Evaluación del Desempeño (SED)

Gobierno del Estado de Jalisco

Seguimiento de Indicadores

Secretaría de Planeación,
Administración y Finanzas

Datos del Programa ¹

Programa de Fomento Cultural y Artístico

Eje: Educación de calidad

Tema Central: Cultura

¿Quién gasta?

13	Unidad Presupuestal	000	Unidad Responsable	00283	Unidad Ejecutora del Gasto
Secretaría de Cultura		Secretaría de Cultura		Dirección General de Desarrollo Cultural y Artístico	

¿Para qué se gasta?

Desarrollo Social	Recreación, Cultura y Otras Manifestaciones Sociales	Cultura
Finalidad	Función	Subfunción

Objetivos

Nivel	Clave Componente	Resumen Narrativo
Fin		Contribuir a garantizar el acceso de toda la población a la cultura y las diferentes expresiones artísticas, a través de la diversificación y ampliación de las alternativas de recreación cultural en regiones y municipios.

Datos del Indicador

Denominación	Método de cálculo
Porcentaje de Asistentes a eventos culturales	(Número de asistentes a eventos culturales (Realizado)/Número de asistentes a eventos culturales (Programado))*100

Descripción del Indicador
Este indicador se refiere a los asistentes en las presentaciones realizadas en el estado de Jalisco de las diferentes disciplinas artísticas.

Tipo de Indicador	Estratégico	Dimensión del Indicador	Eficacia	Año de Medición del Resultado	2018
Cobertura	Estatatal	Frecuencia de Medición	Mensual		

Parámetros de semaforización						Meta Institucional	Meta Valor	Unidad de medida (meta valor)	Desagregado meta valor por género	
0	60.01	60.00	80.01	80.00	130	100%	2,002,594	Persona	Hombre	Mujer
									No disponible	No disponible
						Sentido del Indicador	Línea Base (meta valor)	Año (Línea base)	Tipo de Acumulación	
						Ascendente	1,607,516	2015	Valor presente	

Resultados

Valor Programado	1,366,864.00	Avance de la Meta (3er trimestre)	2,429,241.00	% Avance de la Meta (3er trimestre)	200.00%	Semáforo (3er trimestre)	
	Valor programado	Avance de la meta		Valor programado	Avance de la meta		
Enero	83,312.00	N.D.	Julio	1,000,582.00	1,845,200.00		
Febrero	148,538.00	N.D.	Agosto	1,310,515.00	2,031,407.00		
Marzo	255,599.00	100,989.00	Septiembre	1,366,864.00	2,429,241.00		
Abril	390,191.00	145,682.00	Octubre	1,701,050.00	N.D.		
Mayo	720,360.00	640,830.00	Noviembre	2,056,742.00	N.D.		
Junio	871,434.00	1,790,306.00	Diciembre	2,224,000.00	N.D.		

Medios de verificación: MIDE JALISCO:
<https://seplan.app.jalisco.gob.mx/mide/indicador/consultarDatos/1400?temaElementalId=&nivelId=&programaId=&palabra=&nivelIndicadorId=&dependenciald=9&temald=&dimensionId=&max=10&offset=0&agregado=1&url=buscar>

Observaciones

1 El presente documento despliega la información perteneciente a los indicadores estratégicos y gestión de aquellos Programas presupuestarios que proveen de bienes y servicios que generan valor público a la ciudadanía jalisciense.
2 Se muestra el número del Componente relacionado con el indicador.

GOBIERNO DEL ESTADO DE JALISCO
PRESUPUESTO DE EGRESOS PARA EL EJERCICIO FISCAL 2018

Ficha Técnica de Indicador

Sistema de Evaluación del Desempeño (SED)

Gobierno del Estado de Jalisco

Seguimiento de Indicadores

Secretaría de Planeación,
Administración y Finanzas

Datos del Programa ¹

Programa de Fomento Cultural y Artístico

Eje: Educación de calidad

Tema Central: Cultura

¿Quién gasta?

13	Unidad Presupuestal	000	Unidad Responsable	00283	Unidad Ejecutora del Gasto
Secretaría de Cultura		Secretaría de Cultura		Dirección General de Desarrollo Cultural y Artístico	

¿Para qué se gasta?

Desarrollo Social	Recreación, Cultura y Otras Manifestaciones Sociales	Cultura
Finalidad	Función	Subfunción

Objetivos

Propósito		Los habitantes del estado de Jalisco diversifican sus hábitos de consumo de productos artísticos y culturales.
Nivel	Clave Componente ²	Resumen Narrativo

Datos del Indicador

Denominación	Método de cálculo
Total de asistentes a eventos de la Dirección General de Desarrollo Cultural y Artístico.	(Número de asistentes a eventos de la Dirección General de Desarrollo Cultural y Artístico. (Realizado) / Número de asistentes a eventos de la Dirección General de Desarrollo Cultural y Artístico. (Programado))*100

Descripción del Indicador
El indicador mide el número de asistentes a los eventos culturales realizados por las áreas que integran la Dirección General de Desarrollo Cultural y Artístico.

Tipo de Indicador	Estratégico	Dimensión del Indicador	Eficacia	Año de Medición del Resultado	2018
Cobertura	Estatral	Frecuencia de Medición	Anual		

Parámetros de semaforización						Meta Institucional	Meta Valor	Unidad de medida (meta valor)	Desagregado meta valor por género	
0	50.00	50.01	80.00	80.01	130	100%	565,036	Asistente	Hombre	Mujer
									No disponible	No disponible
						Sentido del Indicador	Línea Base (meta valor)	Año (Línea base)	Tipo de Acumulación	
						Ascendente	No disponible	No disponible	Suma	

Resultados

Valor Programado	N.P.	Avance de la Meta (3er trimestre)	N.D.	% Avance de la Meta (3er trimestre)	N.D.	Semáforo (3er trimestre)
		Valor programado	Avance de la meta		Valor programado	Avance de la meta
Enero	N.P.	N.D.	Julio	N.P.	N.D.	
Febrero	N.P.	N.D.	Agosto	N.P.	N.D.	
Marzo	N.P.	N.D.	Septiembre	N.P.	N.D.	
Abril	N.P.	N.D.	Octubre	N.P.		
Mayo	N.P.	N.D.	Noviembre	N.P.		
Junio	N.P.	N.D.	Diciembre	565,036.00		

Medios de verificación Informes trimestrales de actividades.

Observaciones

¹ El presente documento despliega la información perteneciente a los indicadores estratégicos y gestión de aquellos Programas presupuestarios que proveen de bienes y servicios que generan valor público a la ciudadanía jalisciense.
² Se muestra el número del Componente relacionado con el indicador.

GOBIERNO DEL ESTADO DE JALISCO
PRESUPUESTO DE EGRESOS PARA EL EJERCICIO FISCAL 2018

Ficha Técnica de Indicador

Sistema de Evaluación del Desempeño (SED)

Gobierno del Estado de Jalisco

Seguimiento de Indicadores

Secretaría de Planeación,
Administración y Finanzas

Datos del Programa ¹

Programa de Fomento Cultural y Artístico

Eje: Educación de calidad

Tema Central: Cultura

¿Quién gasta?

13	Unidad Presupuestal	000	Unidad Responsable	00283	Unidad Ejecutora del Gasto
Secretaría de Cultura		Secretaría de Cultura		Dirección General de Desarrollo Cultural y Artístico	

¿Para qué se gasta?

Desarrollo Social	Recreación, Cultura y Otras Manifestaciones Sociales	Cultura
Finalidad	Función	Subfunción

Objetivos

Componente	Clave Componente	Resumen Narrativo
	02 ²	Programa Vive el Arte operando.
Nivel		

Datos del Indicador

Denominación	Método de cálculo
Total de asistentes al Programa Vive el Arte.	(Número de asistentes al Programa Vive el Arte. (Realizado) / Número de asistentes al Programa Vive el Arte. (Programado))*100

Descripción del Indicador
 El indicador mide el número de asistentes a las presentaciones del Programa "Vive el Arte" que operan las Coordinaciones de la Dirección General de Desarrollo Cultural y Artístico.

Tipo de Indicador	Gestión	Dimensión del Indicador	Eficacia	Año de Medición del Resultado	2018
Cobertura	Estatual	Frecuencia de Medición	Trimestral		

Parámetros de semaforización						Meta Institucional	Meta Valor	Unidad de medida (meta valor)	Desagregado meta valor por género	
0	50.00	50.01	80.00	80.01	130	100%	85,585	Asistente	Hombre	Mujer
						Sentido del Indicador	Línea Base (meta valor)	Año (Línea base)	Tipo de Acumulación	
						Ascendente	No disponible	No disponible	Suma	

Resultados

Valor Programado	64,188.00	Avance de la Meta (3er trimestre)	78,375.00	% Avance de la Meta (3er trimestre)	122.1%	Semáforo (3er trimestre)	
	Valor programado		Avance de la meta		Valor programado		Avance de la meta
Enero	N.P.		N.D.	Julio	N.P.		N.D.
Febrero	N.P.		N.D.	Agosto	N.P.		N.D.
Marzo	21,396.00		4,331.00	Septiembre	21,396.00		68,282.00
Abril	N.P.		N.D.	Octubre	N.P.		
Mayo	N.P.		N.D.	Noviembre	N.P.		
Junio	21,396.00		5,762.00	Diciembre	21,397.00		

Medios de verificación: Registros administrativos de las Coordinaciones dependientes de la Dirección General de Desarrollo Cultural y Artístico.

Observaciones:

- El presente documento despliega la información perteneciente a los indicadores estratégicos y gestión de aquellos Programas presupuestarios que proveen de bienes y servicios que generan valor público a la ciudadanía jalisciense.
- Se muestra el número del Componente relacionado con el indicador.

GOBIERNO DEL ESTADO DE JALISCO
PRESUPUESTO DE EGRESOS PARA EL EJERCICIO FISCAL 2018

Ficha Técnica de Indicador

Sistema de Evaluación del Desempeño (SED)

Gobierno del Estado de Jalisco

Seguimiento de Indicadores

Secretaría de Planeación,
Administración y Finanzas

Datos del Programa ¹

Programa de Fomento Cultural y Artístico

Eje: Educación de calidad

Tema Central: Cultura

¿Quién gasta?

13	Unidad Presupuestal	000	Unidad Responsable	00283	Unidad Ejecutora del Gasto
Secretaría de Cultura		Secretaría de Cultura		Dirección General de Desarrollo Cultural y Artístico	

¿Para qué se gasta?

Desarrollo Social	Recreación, Cultura y Otras Manifestaciones Sociales	Cultura
Finalidad	Función	Subfunción

Objetivos

Actividad	Clave Componente	Resumen Narrativo
	02-01 ²	Presentaciones de artistas y/o agrupaciones artísticas en el Programa "Vive el Arte"

Datos del Indicador

Denominación	Método de cálculo
Total de artistas y/o agrupaciones artísticas presentadas.	(Número de artistas y/o agrupaciones artísticas presentadas. (Realizado) / Número de artistas y/o agrupaciones artísticas presentadas. (Programado))*100

Descripción del Indicador
El indicador mide las presentaciones de artistas y/o agrupaciones en el Programa "Vive el Arte" que operan las Coordinaciones de la Dirección General de Desarrollo Cultural y Artístico.

Tipo de Indicador	Gestión	Dimensión del Indicador	Eficacia	Año de Medición del Resultado	2018
Cobertura	Estatual	Frecuencia de Medición	Trimestral		

Parámetros de semaforización						Meta Institucional	Meta Valor	Unidad de medida (meta valor)	Desagregado meta valor por género	
0	50.00	50.01	80.00	80.01	130	100%	863	Artista	Hombre	Mujer
						100%	863	Artista	No disponible	No disponible
						Sentido del Indicador	Línea Base (meta valor)	Año (Línea base)	Tipo de Acumulación	
						Ascendente	No disponible	No disponible	Suma	

Resultados

Valor Programado	645.00	Avance de la Meta (3er trimestre)	749.00	% Avance de la Meta (3er trimestre)	116.1%	Semáforo (3er trimestre)	
	Valor programado		Avance de la meta		Valor programado		Avance de la meta
Enero	N.P.		N.D.	Julio	N.P.		N.D.
Febrero	N.P.		N.D.	Agosto	N.P.		N.D.
Marzo	215.00		122.00	Septiembre	215.00		387.00
Abril	N.P.		N.D.	Octubre	N.P.		
Mayo	N.P.		N.D.	Noviembre	N.P.		
Junio	215.00		240.00	Diciembre	218.00		

Medios de verificación Registros administrativos de las Coordinaciones dependientes de la Dirección General de Desarrollo Cultural y Artístico.

Observaciones

- El presente documento despliega la información perteneciente a los indicadores estratégicos y gestión de aquellos Programas presupuestarios que proveen de bienes y servicios que generan valor público a la ciudadanía jalisciense.
- Se muestra el número del Componente relacionado con el indicador.

**GOBIERNO DEL ESTADO DE JALISCO
PRESUPUESTO DE EGRESOS PARA EL EJERCICIO FISCAL 2018**

Ficha Técnica de Indicador

Sistema de Evaluación del Desempeño (SED)

Gobierno del Estado de Jalisco

Seguimiento de Indicadores

Secretaría de Planeación,
Administración y Finanzas

Datos del Programa ¹

Programa de Fomento Cultural y Artístico

Eje: Educación de calidad

Tema Central: Cultura

¿Quién gasta?

13	Unidad Presupuestal	000	Unidad Responsable	00283	Unidad Ejecutora del Gasto
Secretaría de Cultura		Secretaría de Cultura		Dirección General de Desarrollo Cultural y Artístico	

¿Para qué se gasta?

Finalidad	Función	Subfunción
Desarrollo Social	Recreación, Cultura y Otras Manifestaciones Sociales	Cultura

Objetivos

Nivel	Clave Componente	Resumen Narrativo
Componente	06 ²	Premios y estímulos al sector cultural y artístico entregados.

Datos del Indicador

Denominación	Método de cálculo
Total de beneficiados con premios y estímulos otorgados.	$(\text{Número de beneficiados con premios y estímulos otorgados. (Realizado)} / \text{Número de beneficiados con premios y estímulos otorgados. (Programado)}) * 100$

Descripción del Indicador
El indicador mide los beneficiados con premios y estímulos otorgados mediante las convocatorias publicadas.

Tipo de Indicador	Gestión	Dimensión del Indicador	Eficacia	Año de Medición del Resultado	2018
Cobertura	Estatal	Frecuencia de Medición	Anual		

Parámetros de semaforización						Meta Institucional	Meta Valor	Unidad de medida (meta valor)	Desagregado meta valor por género	
0	50.00	50.01	80.00	80.01	130	100%	30	Artista	No disponible	No disponible
						Sentido del Indicador	Línea Base (meta valor)	Año (Línea base)	Tipo de Acumulación	
						Ascendente	No disponible	No disponible	Suma	

Resultados

Valor Programado	N.P.	Avance de la Meta (3er trimestre)	30.00	% Avance de la Meta (3er trimestre)	N.D	Semáforo (3er trimestre)	
	Valor programado	Avance de la meta		Valor programado	Avance de la meta		
Enero	N.P.	N.D	Julio	N.P.	N.D		
Febrero	N.P.	N.D	Agosto	N.P.	N.D		
Marzo	N.P.	N.D	Septiembre	N.P.	30.00		
Abril	N.P.	N.D	Octubre	N.P.			
Mayo	N.P.	N.D	Noviembre	N.P.			
Junio	N.P.	N.D	Diciembre	30.00			

Medios de verificación Registros administrativos de las Áreas y Coordinaciones encargadas de la convocatoria de premios y estímulos.

Observaciones

- El presente documento despliega la información perteneciente a los indicadores estratégicos y gestión de aquellos Programas presupuestarios que proveen de bienes y servicios que generan valor público a la ciudadanía jalisciense.
- Se muestra el número del Componente relacionado con el indicador.

GOBIERNO DEL ESTADO DE JALISCO
PRESUPUESTO DE EGRESOS PARA EL EJERCICIO FISCAL 2018

Ficha Técnica de Indicador

Sistema de Evaluación del Desempeño (SED)

Gobierno del Estado de Jalisco

Seguimiento de Indicadores

Secretaría de Planeación,
Administración y Finanzas

Datos del Programa ¹

Programa de Fomento Cultural y Artístico

Eje: Educación de calidad

Tema Central: Cultura

¿Quién gasta?

13	Unidad Presupuestal	000	Unidad Responsable	00283	Unidad Ejecutora del Gasto
Secretaría de Cultura		Secretaría de Cultura		Dirección General de Desarrollo Cultural y Artístico	

¿Para qué se gasta?

Finalidad	Función	Subfunción
Desarrollo Social	Recreación, Cultura y Otras Manifestaciones Sociales	Cultura

Objetivos

Nivel	Clave Componente	Resumen Narrativo
Actividad	06-10 ²	Entrega de apoyos para el Patronato Fiestas de Octubre (Premio Salón de Octubre).

Datos del Indicador

Denominación	Método de cálculo
Total de apoyos entregados para el Premio Salón de Octubre.	(Número de apoyos entregados para el Premio Salón de Octubre. (Realizado) / Número de apoyos entregados para el Premio Salón de Octubre. (Programado))*100

Descripción del Indicador
El indicador mide los apoyos entregados para el Premio Salón de Octubre efectuado por la Secretaría de Cultura.

Tipo de Indicador	Gestión	Dimensión del Indicador	Eficacia	Año de Medición del Resultado	2018
Cobertura	Estatal	Frecuencia de Medición	Semestral		

Parámetros de semaforización						Meta Institucional	Meta Valor	Unidad de medida (meta valor)	Desagregado meta valor por género	
0	50.00	50.01	80.00	80.01	130	100%	1	Apoyo	Hombre	Mujer
						Sentido del Indicador	Línea Base (meta valor)	Año (Línea base)	Tipo de Acumulación	
						Ascendente	No disponible	No disponible	Suma	

Resultados

Valor Programado	N.P.	Avance de la Meta (3er trimestre)	0.00	% Avance de la Meta (3er trimestre)	N.D	Semáforo (3er trimestre)	
	Valor programado	Avance de la meta		Valor programado	Avance de la meta		
Enero	N.P.	N.D	Julio	N.P.	N.D		
Febrero	N.P.	N.D	Agosto	N.P.	N.D		
Marzo	N.P.	N.D	Septiembre	N.P.	N.D		
Abril	N.P.	N.D	Octubre	N.P.			
Mayo	N.P.	N.D	Noviembre	1.00			
Junio	N.P.	0.00	Diciembre	0.00			

Medios de verificación Registros administrativos de la Dirección General Administrativa.

Observaciones

- El presente documento despliega la información perteneciente a los indicadores estratégicos y gestión de aquellos Programas presupuestarios que proveen de bienes y servicios que generan valor público a la ciudadanía jalisciense.
- Se muestra el número del Componente relacionado con el indicador.

GOBIERNO DEL ESTADO DE JALISCO
PRESUPUESTO DE EGRESOS PARA EL EJERCICIO FISCAL 2018

Ficha Técnica de Indicador

Sistema de Evaluación del Desempeño (SED)

Gobierno del Estado de Jalisco

Seguimiento de Indicadores

Secretaría de Planeación,
Administración y Finanzas

Datos del Programa ¹

Programa de Fomento Cultural y Artístico

Eje: Educación de calidad

Tema Central: Cultura

¿Quién gasta?

13	Unidad Presupuestal	000	Unidad Responsable	00283	Unidad Ejecutora del Gasto
Secretaría de Cultura		Secretaría de Cultura		Dirección General de Desarrollo Cultural y Artístico	

¿Para qué se gasta?

Desarrollo Social	Recreación, Cultura y Otras Manifestaciones Sociales	Cultura
Finalidad	Función	Subfunción

Objetivos

Actividad	Clave Componente	Resumen Narrativo
	06-11 ²	Entrega de Premio Jalisco.
Nivel	Clave Componente	Resumen Narrativo

Datos del Indicador

Denominación	Método de cálculo
Total de apoyos entregados para el Premio Jalisco.	(Número de apoyos entregados para el Premio Jalisco. (Realizado) / Número de apoyos entregados para el Premio Jalisco. (Programado))*100

Descripción del Indicador
El indicador mide los apoyos entregados para el Premio Jalisco efectuado por la Secretaría de Cultura.

Tipo de Indicador	Gestión	Dimensión del Indicador	Eficacia	Año de Medición del Resultado	2018
Cobertura	Estatual	Frecuencia de Medición	Semestral		

Parámetros de semaforización						Meta Institucional	Meta Valor	Unidad de medida (meta valor)	Desagregado meta valor por género	
0	50.00	50.01	80.00	80.01	130	100%	8	Apoyo	Hombre	Mujer
						Sentido del Indicador	Línea Base (meta valor)	Año (Línea base)	Tipo de Acumulación	
						Ascendente	No disponible	No disponible	Suma	

Resultados

Valor Programado	N.P.	Avance de la Meta (3er trimestre)	7.00	% Avance de la Meta (3er trimestre)	N.D	Semáforo (3er trimestre)	
	Valor programado	Avance de la meta		Valor programado	Avance de la meta		
Enero	N.P.	N.D	Julio	N.P.	N.D		
Febrero	N.P.	N.D	Agosto	N.P.	N.D		
Marzo	N.P.	N.D	Septiembre	N.P.	N.D		
Abril	N.P.	N.D	Octubre	N.P.			
Mayo	N.P.	N.D	Noviembre	4.00			
Junio	N.P.	7.00	Diciembre	4.00			

Medios de verificación: Registros administrativos de la Dirección General Administrativa.

Observaciones:

- El presente documento despliega la información perteneciente a los indicadores estratégicos y gestión de aquellos Programas presupuestarios que proveen de bienes y servicios que generan valor público a la ciudadanía jalisciense.
- Se muestra el número del Componente relacionado con el indicador.

GOBIERNO DEL ESTADO DE JALISCO
PRESUPUESTO DE EGRESOS PARA EL EJERCICIO FISCAL 2018

Ficha Técnica de Indicador

Sistema de Evaluación del Desempeño (SED)

Gobierno del Estado de Jalisco

Seguimiento de Indicadores

Secretaría de Planeación,
Administración y Finanzas

Datos del Programa ¹

Programa de Fomento Cultural y Artístico

Eje: Educación de calidad

Tema Central: Cultura

¿Quién gasta?

13	Unidad Presupuestal	000	Unidad Responsable	00283	Unidad Ejecutora del Gasto
Secretaría de Cultura		Secretaría de Cultura		Dirección General de Desarrollo Cultural y Artístico	

¿Para qué se gasta?

Desarrollo Social	Recreación, Cultura y Otras Manifestaciones Sociales	Cultura
Finalidad	Función	Subfunción

Objetivos

Actividad	Clave Componente	Resumen Narrativo
	06-12 ²	Entrega de apoyo Bienal de Pintura José Atanasio Monroy

Datos del Indicador

Denominación	Método de cálculo
Total de apoyos entregados para la Bienal de Pintura José Atanasio Monroy.	(Número de apoyos entregados para la Bienal de Pintura José Atanasio Monroy. (Realizado) / Número de apoyos entregados para la Bienal de Pintura José Atanasio Monroy. (Programado))*100

Descripción del Indicador
 El indicador mide los apoyos entregados para la Bienal de Pintura José Atanasio Monroy efectuado por la Secretaría de Cultura.

Tipo de Indicador	Gestión	Dimensión del Indicador	Eficacia	Año de Medición del Resultado	2018
Cobertura	Estatal	Frecuencia de Medición	Semestral		

Parámetros de semaforización			Meta Institucional	Meta Valor	Unidad de medida (meta valor)	Desagregado meta valor por género				
0	50.00	50.01	80.00	80.01	130	100%	1	Apoyo	No disponible	No disponible
						Sentido del Indicador	Línea Base (meta valor)	Año (Línea base)	Tipo de Acumulación	
						Ascendente	No disponible	No disponible	Suma	

Resultados

Valor Programado	N.P.	Avance de la Meta (3er trimestre)	0.00	% Avance de la Meta (3er trimestre)	N.D	Semáforo (3er trimestre)	
	Valor programado	Avance de la meta		Valor programado	Avance de la meta		
Enero	N.P.	N.D	Julio	N.P.	N.D		
Febrero	N.P.	N.D	Agosto	N.P.	N.D		
Marzo	N.P.	N.D	Septiembre	N.P.	N.D		
Abril	N.P.	N.D	Octubre	N.P.			
Mayo	N.P.	N.D	Noviembre	1.00			
Junio	N.P.	0.00	Diciembre	0.00			

Medios de verificación Registros administrativos de la Dirección General Administrativa.

Observaciones

1 El presente documento despliega la información perteneciente a los indicadores estratégicos y gestión de aquellos Programas presupuestarios que proveen de bienes y servicios que generan valor público a la ciudadanía jalisciense.
 2 Se muestra el número del Componente relacionado con el indicador.

GOBIERNO DEL ESTADO DE JALISCO
PRESUPUESTO DE EGRESOS PARA EL EJERCICIO FISCAL 2018

Ficha Técnica de Indicador

Sistema de Evaluación del Desempeño (SED)

Gobierno del Estado de Jalisco

Seguimiento de Indicadores

Secretaría de Planeación,
Administración y Finanzas

Datos del Programa ¹

Programa de Fomento Cultural y Artístico

Eje: Educación de calidad

Tema Central: Cultura

¿Quién gasta?

13	Unidad Presupuestal	000	Unidad Responsable	00283	Unidad Ejecutora del Gasto
Secretaría de Cultura		Secretaría de Cultura		Dirección General de Desarrollo Cultural y Artístico	

¿Para qué se gasta?

Desarrollo Social	Recreación, Cultura y Otras Manifestaciones Sociales	Cultura
Finalidad	Función	Subfunción

Objetivos

Actividad	Clave Componente	Resumen Narrativo
	06-02 ²	Entrega de premio de Composición Orquestal Jalisciense y Nacional. (Coordinación de Música).

Datos del Indicador

Denominación	Método de cálculo
Total de beneficiados con el Premio de Composición Orquestal Jalisciense y Nacional.	(Número de beneficiados con el Premio de Composición Orquestal Jalisciense y Nacional. (Realizado) / Número de beneficiados con el Premio de Composición Orquestal Jalisciense y Nacional. (Programado))*100

Descripción del Indicador
 El indicador mide los beneficiados galardonados con el Premio de Composición Orquestal Jalisciense y Nacional realizado por la Coordinación de Música.

Tipo de Indicador	Gestión	Dimensión del Indicador	Eficacia	Año de Medición del Resultado	2018
Cobertura	Estatual	Frecuencia de Medición	Semestral		

Parámetros de semaforización			Meta Institucional	Meta Valor	Unidad de medida (meta valor)	Desagregado meta valor por género				
0	50.00	50.01	80.00	80.01	130	100%	2	Beneficiario	No disponible	No disponible
						Sentido del Indicador	Línea Base (meta valor)	Año (Línea base)	Tipo de Acumulación	
						Ascendente	No disponible	No disponible	Suma	

Resultados

Valor Programado	1.00	Avance de la Meta (3er trimestre)	2.00	% Avance de la Meta (3er trimestre)	200.0%	Semáforo (3er trimestre)	
	Valor programado	Avance de la meta		Valor programado	Avance de la meta		
Enero	N.P.	N.D.	Julio	1.00	N.D.		
Febrero	N.P.	N.D.	Agosto	N.P.	N.D.		
Marzo	N.P.	N.D.	Septiembre	N.P.	2.00		
Abril	N.P.	N.D.	Octubre	N.P.			
Mayo	N.P.	N.D.	Noviembre	N.P.			
Junio	N.P.	0.00	Diciembre	1.00			

Medios de verificación Registros administrativos de la Coordinación de Música.

Observaciones

¹ El presente documento despliega la información perteneciente a los indicadores estratégicos y gestión de aquellos Programas presupuestarios que proveen de bienes y servicios que generan valor público a la ciudadanía jalisciense.
² Se muestra el número del Componente relacionado con el indicador.

GOBIERNO DEL ESTADO DE JALISCO
PRESUPUESTO DE EGRESOS PARA EL EJERCICIO FISCAL 2018

Ficha Técnica de Indicador

Sistema de Evaluación del Desempeño (SED)

Gobierno del Estado de Jalisco

Seguimiento de Indicadores

Secretaría de Planeación,
Administración y Finanzas

Datos del Programa ¹

Programa de Fomento Cultural y Artístico

Eje: Educación de calidad

Tema Central: Cultura

¿Quién gasta?

13	Unidad Presupuestal	000	Unidad Responsable	00283	Unidad Ejecutora del Gasto
Secretaría de Cultura		Secretaría de Cultura		Dirección General de Desarrollo Cultural y Artístico	

¿Para qué se gasta?

Desarrollo Social	Recreación, Cultura y Otras Manifestaciones Sociales	Cultura
Finalidad	Función	Subfunción

Objetivos

Actividad	Clave Componente	Resumen Narrativo
	06-20 ²	Estímulos del Programa Vive el Arte entregados al sector cultural y artístico

Datos del Indicador

Denominación	Método de cálculo
Total de estímulos entregados por el Programa Vive el Arte	$(\text{Número de estímulos entregados por Programa Vive el Arte (Realizado)} / \text{Número de estímulos entregados por Programa Vive el Arte (Programado)}) * 100$

Descripción del Indicador
Estímulos entregados por el Programa Vive el Arte para la realización de actividades artísticas y culturales.

Tipo de Indicador	Gestión	Dimensión del Indicador	Eficacia	Año de Medición del Resultado	2018
Cobertura	Estatad	Frecuencia de Medición	Anual		

Parámetros de semaforización						Meta Institucional	Meta Valor	Unidad de medida (meta valor)	Desagregado meta valor por género	
0	50.00	50.01	70.00	70.01	130	100%	10	Recurso	Hombre	Mujer
									0.00	0.00
						Sentido del Indicador	Línea Base (meta valor)	Año (Línea base)	Tipo de Acumulación	
						Ascendente	No disponible	No disponible	Suma	

Resultados

Valor Programado	N.P.	Avance de la Meta (3er trimestre)	15.00	% Avance de la Meta (3er trimestre)	N.D	Semáforo (3er trimestre)	
	Valor programado	Avance de la meta		Valor programado	Avance de la meta		
Enero	N.P.	N.D	Julio	N.P.	N.D		
Febrero	N.P.	N.D	Agosto	N.P.	N.D		
Marzo	N.P.	N.D	Septiembre	N.P.	15.00		
Abril	N.P.	N.D	Octubre	N.P.			
Mayo	N.P.	N.D	Noviembre	N.P.			
Junio	N.P.	N.D	Diciembre	10.00			

Medios de verificación Registros administrativos de la Dirección General de Desarrollo Cultural y Artístico.

Observaciones

- 1 El presente documento despliega la información perteneciente a los indicadores estratégicos y gestión de aquellos Programas presupuestarios que proveen de bienes y servicios que generan valor público a la ciudadanía jalisciense.
- 2 Se muestra el número del Componente relacionado con el indicador.

**GOBIERNO DEL ESTADO DE JALISCO
PRESUPUESTO DE EGRESOS PARA EL EJERCICIO FISCAL 2018**

Ficha Técnica de Indicador

Sistema de Evaluación del Desempeño (SED)

Gobierno del Estado de Jalisco

Seguimiento de Indicadores

Secretaría de Planeación,
Administración y Finanzas

Datos del Programa ¹

Programa de Fomento Cultural y Artístico

Eje: Educación de calidad

Tema Central: Cultura

¿Quién gasta?

13	Unidad Presupuestal	000	Unidad Responsable	00283	Unidad Ejecutora del Gasto
Secretaría de Cultura		Secretaría de Cultura		Dirección General de Desarrollo Cultural y Artístico	

¿Para qué se gasta?

Finalidad	Función	Subfunción
Desarrollo Social	Recreación, Cultura y Otras Manifestaciones Sociales	Cultura

Objetivos

Nivel	Clave Componente	Resumen Narrativo
Actividad	06-21 ²	Proyectos beneficiados por el Programa de Estímulo a la Creación y al Desarrollo Artístico (PECDA)

Datos del Indicador

Denominación	Método de cálculo
Total de proyectos beneficiados por el PECDA	$(\text{Proyectos beneficiados PECDA (Realizado)} / \text{Proyectos beneficiados PECDA (Programado)}) * 100$

Descripción del Indicador
Este indicador mide el total de Proyectos de becarios beneficiados por el PECDA

Tipo de Indicador	Gestión	Dimensión del Indicador	Eficiencia	Año de Medición del Resultado	2018
Cobertura	Estatual	Frecuencia de Medición	Trimestral		

Parámetros de semaforización						Meta Institucional	Meta Valor	Unidad de medida (meta valor)	Desagregado meta valor por género	
0	35.00	35.01	70.00	70.01	130	100%	48	Proyecto	Hombre	Mujer
									0.00	0.00
						Sentido del Indicador	Línea Base (meta valor)	Año (Línea base)	Tipo de Acumulación	
						Ascendente	No disponible	No disponible	Suma	

Resultados

Valor Programado	0.00	Avance de la Meta (3er trimestre)	0.00	% Avance de la Meta (3er trimestre)	N.D	Semáforo (3er trimestre)	
	Valor programado	Avance de la meta		Valor programado	Avance de la meta		
Enero	N.P.	N.D	Julio	N.P.	N.D		
Febrero	N.P.	N.D	Agosto	N.P.	N.D		
Marzo	0.00	N.D	Septiembre	0.00	0.00		
Abril	N.P.	N.D	Octubre	N.P.			
Mayo	N.P.	N.D	Noviembre	N.P.			
Junio	0.00	0.00	Diciembre	48.00			

Medios de verificación: Registros administrativos Coordinación de Fomento Artístico

Observaciones:

- 1 El presente documento despliega la información perteneciente a los indicadores estratégicos y gestión de aquellos Programas presupuestarios que proveen de bienes y servicios que generan valor público a la ciudadanía jalisciense.
- 2 Se muestra el número del Componente relacionado con el indicador.

GOBIERNO DEL ESTADO DE JALISCO
PRESUPUESTO DE EGRESOS PARA EL EJERCICIO FISCAL 2018

Ficha Técnica de Indicador

Sistema de Evaluación del Desempeño (SED)

Gobierno del Estado de Jalisco

Seguimiento de Indicadores

Secretaría de Planeación,
Administración y Finanzas

Datos del Programa ¹

Programa de Fomento Cultural y Artístico

Eje: Educación de calidad

Tema Central: Cultura

¿Quién gasta?

13	Unidad Presupuestal	000	Unidad Responsable	00283	Unidad Ejecutora del Gasto
Secretaría de Cultura		Secretaría de Cultura		Dirección General de Desarrollo Cultural y Artístico	

¿Para qué se gasta?

Desarrollo Social	Recreación, Cultura y Otras Manifestaciones Sociales	Cultura
Finalidad	Función	Subfunción

Objetivos

Actividad	Clave Componente	Resumen Narrativo
	06-03 ²	Entrega de estímulos del Programa Jalisco a Escena. (Coordinación de Teatro).

Datos del Indicador

Denominación	Método de cálculo
Total de estímulos otorgados mediante el Programa Jalisco a Escena.	(Número de estímulos otorgados mediante el Programa Jalisco a Escena. (Realizado) / Número de estímulos otorgados mediante el Programa Jalisco a Escena. (Programado))*100

Descripción del Indicador
 El indicador mide los estímulos otorgados mediante el Programa Jalisco a Escena realizado por la Coordinación de Teatro.

Tipo de Indicador	Gestión	Dimensión del Indicador	Eficacia	Año de Medición del Resultado	2018
Cobertura	Estatual	Frecuencia de Medición	Trimestral		

Parámetros de semaforización			Meta Institucional	Meta Valor	Unidad de medida (meta valor)	Desagregado meta valor por género				
0	50.00	50.01	80.00	80.01	130	100%	2	Apoyo	No disponible	No disponible
						Sentido del Indicador	Línea Base (meta valor)	Año (Línea base)	Tipo de Acumulación	
						Ascendente	No disponible	No disponible	Suma	

Resultados

Valor Programado	1.00	Avance de la Meta (3er trimestre)	1.00	% Avance de la Meta (3er trimestre)	100.0%	Semáforo (3er trimestre)	
	Valor programado	Avance de la meta		Valor programado	Avance de la meta		
Enero	N.P.	N.D.	Julio	N.P.	N.D.		
Febrero	N.P.	N.D.	Agosto	N.P.	N.D.		
Marzo	0.00	0.00	Septiembre	N.P.	1.00		
Abril	N.P.	N.D.	Octubre	1.00			
Mayo	N.P.	N.D.	Noviembre	N.P.			
Junio	1.00	0.00	Diciembre	0.00			

Medios de verificación Registros administrativos de la Coordinación de Teatro.

Observaciones

1 El presente documento despliega la información perteneciente a los indicadores estratégicos y gestión de aquellos Programas presupuestarios que proveen de bienes y servicios que generan valor público a la ciudadanía jalisciense.
 2 Se muestra el número del Componente relacionado con el indicador.

**GOBIERNO DEL ESTADO DE JALISCO
PRESUPUESTO DE EGRESOS PARA EL EJERCICIO FISCAL 2018**

Ficha Técnica de Indicador

Sistema de Evaluación del Desempeño (SED)

Gobierno del Estado de Jalisco

Seguimiento de Indicadores

Secretaría de Planeación,
Administración y Finanzas

Datos del Programa ¹

Programa de Fomento Cultural y Artístico

Eje: Educación de calidad

Tema Central: Cultura

¿Quién gasta?

13	Unidad Presupuestal	000	Unidad Responsable	00283	Unidad Ejecutora del Gasto
Secretaría de Cultura		Secretaría de Cultura		Dirección General de Desarrollo Cultural y Artístico	

¿Para qué se gasta?

Finalidad	Función	Subfunción
Desarrollo Social	Recreación, Cultura y Otras Manifestaciones Sociales	Cultura

Objetivos

Nivel	Clave Componente	Resumen Narrativo
Actividad	06-04 ²	Entrega de premio Nacional de Cuento Agustín Yáñez (Coordinación de Literatura).

Datos del Indicador

Denominación	Método de cálculo
Total de beneficiados con el Premio de Nacional de Cuento Agustín Yáñez.	$(\text{Premio Nacional de Cuento Agustín Yáñez. (Realizado)} / \text{Premio Nacional de Cuento Agustín Yáñez. (Programado)}) * 100$

Descripción del Indicador
El indicador mide los beneficiados galardonados con el Premio Nacional de Cuento Agustín Yáñez realizado por la Coordinación de Literatura.

Tipo de Indicador	Gestión	Dimensión del Indicador	Eficacia	Año de Medición del Resultado	2018
Cobertura	Estatal	Frecuencia de Medición	Semestral		

Parámetros de semaforización						Meta Institucional	Meta Valor	Unidad de medida (meta valor)	Desagregado meta valor por género	
0	50.00	50.01	80.00	80.01	130	100%	1	Premio	No disponible	No disponible
						Sentido del Indicador	Línea Base (meta valor)	Año (Línea base)	Tipo de Acumulación	
						Ascendente	No disponible	No disponible	Suma	

Resultados

Valor Programado	1.00	Avance de la Meta (3er trimestre)	1.00	% Avance de la Meta (3er trimestre)	100.0%	Semáforo (3er trimestre)	
	Valor programado	Avance de la meta		Valor programado	Avance de la meta		
Enero	N.P.	N.D.	Julio	N.P.	N.D.		
Febrero	N.P.	N.D.	Agosto	N.P.	N.D.		
Marzo	N.P.	N.D.	Septiembre	N.P.	1.00		
Abril	N.P.	N.D.	Octubre	N.P.			
Mayo	N.P.	N.D.	Noviembre	N.P.			
Junio	1.00	0.00	Diciembre	0.00			

Medios de verificación Registros administrativos de la Coordinación de Literatura.

Observaciones

- El presente documento despliega la información perteneciente a los indicadores estratégicos y gestión de aquellos Programas presupuestarios que proveen de bienes y servicios que generan valor público a la ciudadanía jalisciense.
- Se muestra el número del Componente relacionado con el indicador.

GOBIERNO DEL ESTADO DE JALISCO
PRESUPUESTO DE EGRESOS PARA EL EJERCICIO FISCAL 2018

Ficha Técnica de Indicador

Sistema de Evaluación del Desempeño (SED)

Gobierno del Estado de Jalisco

Seguimiento de Indicadores

Secretaría de Planeación,
Administración y Finanzas

Datos del Programa ¹

Programa de Fomento Cultural y Artístico

Eje: Educación de calidad

Tema Central: Cultura

¿Quién gasta?

13	Unidad Presupuestal	000	Unidad Responsable	00283	Unidad Ejecutora del Gasto
Secretaría de Cultura		Secretaría de Cultura		Dirección General de Desarrollo Cultural y Artístico	

¿Para qué se gasta?

Desarrollo Social	Recreación, Cultura y Otras Manifestaciones Sociales	Cultura
Finalidad	Función	Subfunción

Objetivos

Actividad	Clave Componente	Resumen Narrativo
	06-05 ²	Entrega de premio Nacional de Poesía Joven Elías Nandino.

Datos del Indicador

Denominación	Método de cálculo
Total de beneficiados con el Premio Nacional de Poesía Joven Elías Nandino.	(Número de beneficiados con el Premio Nacional de Poesía Joven Elías Nandino. (Realizado) / Número de beneficiados con el Premio Nacional de Poesía Joven Elías Nandino. (Programado))*100

Descripción del Indicador
El indicador mide los beneficiados galardonados con el Premio Nacional de Poesía Joven Elías Nandino realizado por la Coordinación de Literatura.

Tipo de Indicador	Gestión	Dimensión del Indicador	Eficacia	Año de Medición del Resultado	2018
Cobertura	Estatual	Frecuencia de Medición	Semestral		

Parámetros de semaforización			Meta Institucional	Meta Valor	Unidad de medida (meta valor)	Desagregado meta valor por género				
0	50.00	50.01	80.00	80.01	130	100%	1	Beneficiario	No disponible	No disponible
						Sentido del Indicador	Línea Base (meta valor)	Año (Línea base)	Tipo de Acumulación	
						Ascendente	No disponible	No disponible	Suma	

Resultados

Valor Programado	1.00	Avance de la Meta (3er trimestre)	1.00	% Avance de la Meta (3er trimestre)	N.D	Semáforo (3er trimestre)	
	Valor programado	Avance de la meta		Valor programado	Avance de la meta		
Enero	N.P.	N.D	Julio	N.P.	N.D		
Febrero	N.P.	N.D	Agosto	N.P.	N.D		
Marzo	N.P.	N.D	Septiembre	N.P.	N.D		
Abril	N.P.	N.D	Octubre	N.P.			
Mayo	N.P.	N.D	Noviembre	N.P.			
Junio	1.00	1.00	Diciembre	0.00			

Medios de verificación Registros administrativos de la Coordinación de Literatura.

Observaciones

1 El presente documento despliega la información perteneciente a los indicadores estratégicos y gestión de aquellos Programas presupuestarios que proveen de bienes y servicios que generan valor público a la ciudadanía jalisciense.
 2 Se muestra el número del Componente relacionado con el indicador.

GOBIERNO DEL ESTADO DE JALISCO
PRESUPUESTO DE EGRESOS PARA EL EJERCICIO FISCAL 2018

Ficha Técnica de Indicador

Sistema de Evaluación del Desempeño (SED)

Gobierno del Estado de Jalisco

Seguimiento de Indicadores

Secretaría de Planeación,
Administración y Finanzas

Datos del Programa ¹

Programa de Fomento Cultural y Artístico

Eje: Educación de calidad

Tema Central: Cultura

¿Quién gasta?

13	Unidad Presupuestal	000	Unidad Responsable	00283	Unidad Ejecutora del Gasto
Secretaría de Cultura		Secretaría de Cultura		Dirección General de Desarrollo Cultural y Artístico	

¿Para qué se gasta?

Desarrollo Social	Recreación, Cultura y Otras Manifestaciones Sociales	Cultura
Finalidad	Función	Subfunción

Objetivos

Actividad	Clave Componente	Resumen Narrativo
	06-06 ²	Entrega de apoyos para premio Nacional de Cerámica de Tonallan.

Datos del Indicador

Denominación	Método de cálculo
Total de apoyos entregados para el Premio Nacional de Cerámica Tonallan.	(Número de apoyos entregados para el Premio Nacional de Cerámica Tonallan. (Realizado) / Número de apoyos entregados para el Premio Nacional de Cerámica Tonallan. (Programado))*100

Descripción del Indicador
 El indicador mide los apoyos entregados para el Premio Nacional de Cerámica Tonallan efectuado por la Secretaría de Cultura.

Tipo de Indicador	Gestión	Dimensión del Indicador	Eficacia	Año de Medición del Resultado	2018
Cobertura	Estatral	Frecuencia de Medición	Semestral		

Parámetros de semaforización			Meta Institucional	Meta Valor	Unidad de medida (meta valor)	Desagregado meta valor por género				
0	50.00	50.01	80.00	80.01	130	100%	1	Apoyo	No disponible	No disponible
						Sentido del Indicador	Línea Base (meta valor)	Año (Línea base)	Tipo de Acumulación	
						Ascendente	No disponible	No disponible	Suma	

Resultados

Valor Programado	1.00	Avance de la Meta (3er trimestre)	0.00	% Avance de la Meta (3er trimestre)	N.D	Semáforo (3er trimestre)	
	Valor programado	Avance de la meta		Valor programado	Avance de la meta		
Enero	N.P.	N.D	Julio	N.P.	N.D		
Febrero	N.P.	N.D	Agosto	N.P.	N.D		
Marzo	N.P.	N.D	Septiembre	N.P.	N.D		
Abril	N.P.	N.D	Octubre	N.P.			
Mayo	N.P.	N.D	Noviembre	N.P.			
Junio	1.00	0.00	Diciembre	0.00			

Medios de verificación Registros administrativos de la Dirección General Administrativa.

Observaciones

1 El presente documento despliega la información perteneciente a los indicadores estratégicos y gestión de aquellos Programas presupuestarios que proveen de bienes y servicios que generan valor público a la ciudadanía jalisciense.
 2 Se muestra el número del Componente relacionado con el indicador.

GOBIERNO DEL ESTADO DE JALISCO
PRESUPUESTO DE EGRESOS PARA EL EJERCICIO FISCAL 2018

Ficha Técnica de Indicador

Sistema de Evaluación del Desempeño (SED)

Gobierno del Estado de Jalisco

Seguimiento de Indicadores

Secretaría de Planeación,
Administración y Finanzas

Datos del Programa ¹

Programa de Fomento Cultural y Artístico

Eje: Educación de calidad

Tema Central: Cultura

¿Quién gasta?

13	Unidad Presupuestal	000	Unidad Responsable	00283	Unidad Ejecutora del Gasto
Secretaría de Cultura		Secretaría de Cultura		Dirección General de Desarrollo Cultural y Artístico	

¿Para qué se gasta?

Desarrollo Social	Recreación, Cultura y Otras Manifestaciones Sociales	Cultura
Finalidad	Función	Subfunción

Objetivos

Actividad	Clave Componente	Resumen Narrativo
	06-07 ²	Entrega de apoyos para premio Nacional de la Cerámica de Tlaquepaque.

Datos del Indicador

Denominación	Método de cálculo
Total de apoyos entregados para el Premio Nacional de Cerámica de Tlaquepaque.	$(\text{Número de apoyos entregados para el Premio Nacional de Cerámica de Tlaquepaque. (Realizado)} / \text{Número de apoyos entregados para el Premio Nacional de Cerámica de Tlaquepaque. (Programado)}) * 100$

Descripción del Indicador
El indicador mide los apoyos entregados para el Premio Nacional de Cerámica de Tlaquepaque efectuado por la Secretaría de Cultura.

Tipo de Indicador	Gestión	Dimensión del Indicador	Eficacia	Año de Medición del Resultado	2018
Cobertura	Estatual	Frecuencia de Medición	Semestral		

Parámetros de semaforización			Meta Institucional	Meta Valor	Unidad de medida (meta valor)	Desagregado meta valor por género				
0	50.00	50.01	80.00	80.01	130	100%	1	Apoyo	No disponible	No disponible
						Sentido del Indicador	Línea Base (meta valor)	Año (Línea base)	Tipo de Acumulación	
						Ascendente	No disponible	No disponible	Suma	

Resultados

Valor Programado	1.00	Avance de la Meta (3er trimestre)	1.00	% Avance de la Meta (3er trimestre)	100.0%	Semáforo (3er trimestre)	
	Valor programado	Avance de la meta		Valor programado	Avance de la meta		
Enero	N.P.	N.D.	Julio	N.P.	N.D.		
Febrero	N.P.	N.D.	Agosto	N.P.	1.00		
Marzo	N.P.	N.D.	Septiembre	N.P.	N.D.		
Abril	N.P.	N.D.	Octubre	N.P.			
Mayo	N.P.	N.D.	Noviembre	N.P.			
Junio	1.00	0.00	Diciembre	0.00			

Medios de verificación Registros administrativos de la Dirección General Administrativa.

Observaciones

1 El presente documento despliega la información perteneciente a los indicadores estratégicos y gestión de aquellos Programas presupuestarios que proveen de bienes y servicios que generan valor público a la ciudadanía jalisciense.
 2 Se muestra el número del Componente relacionado con el indicador.

GOBIERNO DEL ESTADO DE JALISCO
PRESUPUESTO DE EGRESOS PARA EL EJERCICIO FISCAL 2018

Ficha Técnica de Indicador

Sistema de Evaluación del Desempeño (SED)

Gobierno del Estado de Jalisco

Seguimiento de Indicadores

Secretaría de Planeación,
Administración y Finanzas

Datos del Programa ¹

Programa de Fomento Cultural y Artístico

Eje: Educación de calidad

Tema Central: Cultura

¿Quién gasta?

13	Unidad Presupuestal	000	Unidad Responsable	00283	Unidad Ejecutora del Gasto
Secretaría de Cultura		Secretaría de Cultura		Dirección General de Desarrollo Cultural y Artístico	

¿Para qué se gasta?

Desarrollo Social	Recreación, Cultura y Otras Manifestaciones Sociales	Cultura
Finalidad	Función	Subfunción

Objetivos

Actividad	Clave Componente	Resumen Narrativo
	06-08 ²	Entrega de apoyos para premio de Literaturas Indígenas de América.

Datos del Indicador

Denominación	Método de cálculo
Total de apoyos entregados para el Premio de Literaturas Indígenas de América.	$(\text{Número de apoyos entregados para el Premio de Literaturas Indígenas de América. (Realizado)} / \text{Número de apoyos entregados para el Premio de Literaturas Indígenas de América. (Programado)}) * 100$

Descripción del Indicador
El indicador mide los apoyos entregados para el Premio de Literaturas Indígenas de América efectuado por la Secretaría de Cultura.

Tipo de Indicador	Gestión	Dimensión del Indicador	Eficacia	Año de Medición del Resultado	2018
Cobertura	Estatual	Frecuencia de Medición	Semestral		

Parámetros de semaforización	Meta Institucional	Meta Valor	Unidad de medida (meta valor)	Desagregado meta valor por género	
				Hombre	Mujer
0 50.00 50.01 80.00 80.01 130	100%	1	Apoyo	No disponible	No disponible
	Sentido del Indicador	Línea Base (meta valor)	Año (Línea base)	Tipo de Acumulación	
	Ascendente	No disponible	No disponible	Suma	

Resultados

Valor Programado	1.00	Avance de la Meta (3er trimestre)	0.00	% Avance de la Meta (3er trimestre)	N.D	Semáforo (3er trimestre)	
	Valor programado	Avance de la meta		Valor programado	Avance de la meta		
Enero	N.P.	N.D	Julio	N.P.	N.D		
Febrero	N.P.	N.D	Agosto	N.P.	N.D		
Marzo	N.P.	N.D	Septiembre	N.P.	N.D		
Abril	N.P.	N.D	Octubre	N.P.			
Mayo	N.P.	N.D	Noviembre	N.P.			
Junio	1.00	0.00	Diciembre	0.00			

Medios de verificación Registros administrativos de la Dirección General Administrativa.

Observaciones

- 1 El presente documento despliega la información perteneciente a los indicadores estratégicos y gestión de aquellos Programas presupuestarios que proveen de bienes y servicios que generan valor público a la ciudadanía jalisciense.
- 2 Se muestra el número del Componente relacionado con el indicador.

GOBIERNO DEL ESTADO DE JALISCO
PRESUPUESTO DE EGRESOS PARA EL EJERCICIO FISCAL 2018

Ficha Técnica de Indicador

Sistema de Evaluación del Desempeño (SED)

Gobierno del Estado de Jalisco

Seguimiento de Indicadores

Secretaría de Planeación,
Administración y Finanzas

Datos del Programa ¹

Programa de Fomento Cultural y Artístico

Eje: Educación de calidad

Tema Central: Cultura

¿Quién gasta?

13	Unidad Presupuestal	000	Unidad Responsable	00283	Unidad Ejecutora del Gasto
Secretaría de Cultura		Secretaría de Cultura		Dirección General de Desarrollo Cultural y Artístico	

¿Para qué se gasta?

Desarrollo Social	Recreación, Cultura y Otras Manifestaciones Sociales	Cultura
Finalidad	Función	Subfunción

Objetivos

Actividad	Clave Componente	Resumen Narrativo
	06-09 ²	Entrega de apoyos para el premio de Labrado de Cantera.

Datos del Indicador

Denominación	Método de cálculo
Total de apoyos entregados para el Premio de Labrado de Cantera.	(Número de apoyos entregados para el Premio de Labrado de Cantera. (Realizado) / Número de apoyos entregados para el Premio de Labrado de Cantera. (Programado))*100

Descripción del Indicador
 El indicador mide los apoyos entregados para el Premio de Labrado de Cantera efectuado por la Secretaría de Cultura.

Tipo de Indicador	Gestión	Dimensión del Indicador	Eficacia	Año de Medición del Resultado	2018
Cobertura	Estatual	Frecuencia de Medición	Semestral		

Parámetros de semaforización 0 50.00 50.01 80.00 80.01 130 						Meta Institucional	Meta Valor	Unidad de medida (meta valor)	Desagregado meta valor por género	
						100%	1	Apoyo	Hombre	Mujer
						Sentido del Indicador	Línea Base (meta valor)	Año (Línea base)	Tipo de Acumulación	
						Ascendente	No disponible	No disponible	Suma	

Resultados

Valor Programado	1.00	Avance de la Meta (3er trimestre)	0.00	% Avance de la Meta (3er trimestre)	N.D	Semáforo (3er trimestre)
	Valor programado	Avance de la meta		Valor programado	Avance de la meta	
Enero	N.P.	N.D	Julio	N.P.	N.D	
Febrero	N.P.	N.D	Agosto	N.P.	N.D	
Marzo	N.P.	N.D	Septiembre	N.P.	N.D	
Abril	N.P.	N.D	Octubre	N.P.		
Mayo	N.P.	N.D	Noviembre	N.P.		
Junio	1.00	0.00	Diciembre	0.00		

Medios de verificación: Registros administrativos de la Dirección General Administrativa.

Observaciones:

- El presente documento despliega la información perteneciente a los indicadores estratégicos y gestión de aquellos Programas presupuestarios que proveen de bienes y servicios que generan valor público a la ciudadanía jalisciense.
- Se muestra el número del Componente relacionado con el indicador.

GOBIERNO DEL ESTADO DE JALISCO
PRESUPUESTO DE EGRESOS PARA EL EJERCICIO FISCAL 2018

Ficha Técnica de Indicador

Sistema de Evaluación del Desempeño (SED)

Gobierno del Estado de Jalisco

Seguimiento de Indicadores

Secretaría de Planeación,
Administración y Finanzas

Datos del Programa ¹

Programa de Fomento Cultural y Artístico

Eje: Educación de calidad

Tema Central: Cultura

¿Quién gasta?

13	Unidad Presupuestal	000	Unidad Responsable	00283	Unidad Ejecutora del Gasto
Secretaría de Cultura		Secretaría de Cultura		Dirección General de Desarrollo Cultural y Artístico	

¿Para qué se gasta?

Desarrollo Social	Recreación, Cultura y Otras Manifestaciones Sociales	Cultura
Finalidad	Función	Subfunción

Objetivos

Componente	B6 ²	Estrategia Integral implementada para enfrentar la violencia contra las mujeres.
Nivel	Clave Componente	Resumen Narrativo

Datos del Indicador

Denominación	Método de cálculo
Total de actividades realizadas para enfrentar la violencia contra las mujeres.	(Número de actividades realizadas para enfrentar la violencia contra las mujeres. (Realizado) / Número de actividades realizadas para enfrentar la violencia contra las mujeres. (Programado))*100

Descripción del Indicador
El indicador mide las actividades realizadas en favor de la Estrategia Integral implementada para enfrentar la violencia contra las mujeres.

Tipo de Indicador	Gestión	Dimensión del Indicador	Eficacia	Año de Medición del Resultado	2018
Cobertura	Estatual	Frecuencia de Medición	Semestral		

Parámetros de semaforización	Meta Institucional	Meta Valor	Unidad de medida (meta valor)	Desagregado meta valor por género	
				Hombre	Mujer
0 50.00 50.01 80.00 80.01 130	100%	30	Actividad	No disponible	No disponible
	Sentido del Indicador	Línea Base (meta valor)	Año (Línea base)	Tipo de Acumulación	
	Ascendente	No disponible	No disponible	Suma	

Resultados

Valor Programado	N.P.	Avance de la Meta (3er trimestre)	11.00	% Avance de la Meta (3er trimestre)	N.D	Semáforo (3er trimestre)
	Valor programado	Avance de la meta		Valor programado	Avance de la meta	
Enero	N.P.	N.D	Julio	N.P.	N.D	
Febrero	N.P.	N.D	Agosto	N.P.	N.D	
Marzo	N.P.	N.D	Septiembre	N.P.	11.00	
Abril	N.P.	N.D	Octubre	N.P.		
Mayo	N.P.	N.D	Noviembre	15.00		
Junio	N.P.	0.00	Diciembre	15.00		

Medios de verificación Registros administrativos de la Dirección de Desarrollo Institucional.

Observaciones

1 El presente documento despliega la información perteneciente a los indicadores estratégicos y gestión de aquellos Programas presupuestarios que proveen de bienes y servicios que generan valor público a la ciudadanía jalisciense.
 2 Se muestra el número del Componente relacionado con el indicador.

GOBIERNO DEL ESTADO DE JALISCO
PRESUPUESTO DE EGRESOS PARA EL EJERCICIO FISCAL 2018

Ficha Técnica de Indicador

Sistema de Evaluación del Desempeño (SED)

Gobierno del Estado de Jalisco

Seguimiento de Indicadores

Secretaría de Planeación,
Administración y Finanzas

Datos del Programa ¹

Programa de Fomento Cultural y Artístico

Eje: Educación de calidad

Tema Central: Cultura

¿Quién gasta?

13	Unidad Presupuestal	000	Unidad Responsable	00283	Unidad Ejecutora del Gasto
Secretaría de Cultura		Secretaría de Cultura		Dirección General de Desarrollo Cultural y Artístico	

¿Para qué se gasta?

Finalidad	Función	Subfunción
Desarrollo Social	Recreación, Cultura y Otras Manifestaciones Sociales	Cultura

Objetivos

Nivel	Clave Componente	Resumen Narrativo
Actividad	B6-16 ²	Realización de actividades en el marco de la Estrategia Integral implementada para enfrentar la violencia contra las mujeres.

Datos del Indicador

Denominación	Método de cálculo
Total de asistentes mujeres beneficiadas por las actividades realizadas para enfrentar la violencia contra las mujeres.	(Número de asistentes mujeres beneficiadas por las actividades realizadas para enfrentar la violencia contra las mujeres. (Realizado) / Número de asistentes mujeres beneficiadas por las actividades realizadas para enfrentar la violencia contra las mujeres. (Programado))*100

Descripción del Indicador
El indicador mide las asistentes mujeres beneficiadas por la Estrategia Integral implementada para enfrentar la violencia contra las mujeres.

Tipo de Indicador	Gestión	Dimensión del Indicador	Eficacia	Año de Medición del Resultado	2018
Cobertura	Estatual	Frecuencia de Medición	Trimestral		

Parámetros de semaforización						Meta Institucional	Meta Valor	Unidad de medida (meta valor)	Desagregado meta valor por género	
0	50.00	50.01	80.00	80.01	130	100%	9,059	Asistente	hombre	mujer
						Sentido del Indicador	Línea Base (meta valor)	Año (Línea base)	Tipo de Acumulación	
						Ascendente	No disponible	No disponible	Suma	

Resultados

Valor Programado	6,795.00	Avance de la Meta (3er trimestre)	1,945.00	% Avance de la Meta (3er trimestre)	28.6%	Semáforo (3er trimestre)	
	Valor programado	Avance de la meta		Valor programado	Avance de la meta		
Enero	N.P.	N.D.	Julio	N.P.	N.D.		
Febrero	N.P.	N.D.	Agosto	N.P.	N.D.		
Marzo	2,264.00	0.00	Septiembre	2,267.00	1,945.00		
Abril	N.P.	N.D.	Octubre	N.P.			
Mayo	N.P.	N.D.	Noviembre	N.P.			
Junio	2,264.00	0.00	Diciembre	2,264.00			

Medios de verificación Registros administrativos de la Dirección de Desarrollo Institucional.

Observaciones

¹ El presente documento despliega la información perteneciente a los indicadores estratégicos y gestión de aquellos Programas presupuestarios que proveen de bienes y servicios que generan valor público a la ciudadanía jalisciense.
² Se muestra el número del Componente relacionado con el indicador.

**GOBIERNO DEL ESTADO DE JALISCO
PRESUPUESTO DE EGRESOS PARA EL EJERCICIO FISCAL 2018**

Ficha Técnica de Indicador

Sistema de Evaluación del Desempeño (SED)

Gobierno del Estado de Jalisco

Seguimiento de Indicadores

Secretaría de Planeación,
Administración y Finanzas

Datos del Programa ¹

Programa de Fomento Cultural y Artístico

Eje: Educación de calidad

Tema Central: Cultura

¿Quién gasta?

13	Unidad Presupuestal	000	Unidad Responsable	00283	Unidad Ejecutora del Gasto
Secretaría de Cultura		Secretaría de Cultura		Dirección General de Desarrollo Cultural y Artístico	

¿Para qué se gasta?

Desarrollo Social	Recreación, Cultura y Otras Manifestaciones Sociales	Cultura
Finalidad	Función	Subfunción

Objetivos

Actividad	Clave Componente	Resumen Narrativo
	D1-22 ²	Asignación de recursos del Programa de Desarrollo Cultural para la Juventud.
Nivel	Clave Componente	Resumen Narrativo

Datos del Indicador

Denominación	Método de cálculo
Recursos asignados al programa	$(\text{Recursos asignados al programa (Realizado)} / \text{Recursos asignados al programa (Programado)}) * 100$

Descripción del Indicador
Recursos asignados al Programa de Desarrollo Cultural para la Juventud

Tipo de Indicador	Gestión	Dimensión del Indicador	Eficiencia	Año de Medición del Resultado	2018
Cobertura	Estatal	Frecuencia de Medición	Anual		

Parámetros de semaforización						Meta Institucional	Meta Valor	Unidad de medida (meta valor)	Desagregado meta valor por género	
0	35.00	35.01	75.00	75.01	130	100%	150,000	Recurso	Hombre	Mujer
						Sentido del Indicador	Línea Base (meta valor)	Año (Línea base)	Tipo de Acumulación	
						Ascendente	No disponible	No disponible	Suma	

Resultados

Valor Programado	N.P.	Avance de la Meta (3er trimestre)	150,000.00	% Avance de la Meta (3er trimestre)	N.D	Semáforo (3er trimestre)
	Valor programado	Avance de la meta			Valor programado	Avance de la meta
Enero	N.P.	N.D	Julio	N.P.	N.D	
Febrero	N.P.	N.D	Agosto	N.P.	150,000.00	
Marzo	N.P.	N.D	Septiembre	N.P.	N.D	
Abril	N.P.	N.D	Octubre	N.P.		
Mayo	N.P.	N.D	Noviembre	150,000.00		
Junio	N.P.	N.D	Diciembre	N.P.		

Medios de verificación: Registros administrativos de la Dirección General de Desarrollo Cultural y Artístico.

Observaciones:

- El presente documento despliega la información perteneciente a los indicadores estratégicos y gestión de aquellos Programas presupuestarios que proveen de bienes y servicios que generan valor público a la ciudadanía jalisciense.
- Se muestra el número del Componente relacionado con el indicador.

GOBIERNO DEL ESTADO DE JALISCO
PRESUPUESTO DE EGRESOS PARA EL EJERCICIO FISCAL 2018

Ficha Técnica de Indicador

Sistema de Evaluación del Desempeño (SED)

Gobierno del Estado de Jalisco

Seguimiento de Indicadores

Secretaría de Planeación,
Administración y Finanzas

Datos del Programa ¹

Programa de Fomento Cultural y Artístico

Eje: Educación de calidad

Tema Central: Cultura

¿Quién gasta?

13	Unidad Presupuestal	000	Unidad Responsable	00283	Unidad Ejecutora del Gasto
Secretaría de Cultura		Secretaría de Cultura		Dirección General de Desarrollo Cultural y Artístico	

¿Para qué se gasta?

Desarrollo Social	Recreación, Cultura y Otras Manifestaciones Sociales	Cultura
Finalidad	Función	Subfunción

Objetivos

Actividad	Clave Componente	Resumen Narrativo
	D1-23 ²	Asignación de recursos del Programa de Desarrollo Cultural para la Atención a Público Específico.
Nivel	Clave Componente	Resumen Narrativo

Datos del Indicador

Denominación	Método de cálculo
Recursos asignados al programa	$(\text{Recursos asignados al programa (Realizado)} / \text{Recursos asignados al programa (Programado)}) * 100$

Descripción del Indicador
Recursos asignados al Programa de Desarrollo Cultural para la Atención a Público Específico

Tipo de Indicador	Gestión	Dimensión del Indicador	Eficiencia	Año de Medición del Resultado	2018
Cobertura	Estatral	Frecuencia de Medición	Anual		

Parámetros de semaforización						Meta Institucional	Meta Valor	Unidad de medida (meta valor)	Desagregado meta valor por género	
0	35.00	35.01	75.00	75.01	130	100%	150,000	Recurso	Hombre	Mujer
						Sentido del Indicador	Línea Base (meta valor)	Año (Línea base)	Tipo de Acumulación	
						Ascendente	No disponible	No disponible	Suma	

Resultados

Valor Programado	N.P.	Avance de la Meta (3er trimestre)	150,000.00	% Avance de la Meta (3er trimestre)	N.D	Semáforo (3er trimestre)
	Valor programado	Avance de la meta		Valor programado	Avance de la meta	
Enero	N.P.	N.D	Julio	N.P.	N.D	
Febrero	N.P.	N.D	Agosto	N.P.	150,000.00	
Marzo	N.P.	N.D	Septiembre	N.P.	N.D	
Abril	N.P.	N.D	Octubre	N.P.		
Mayo	N.P.	N.D	Noviembre	150,000.00		
Junio	N.P.	N.D	Diciembre	N.P.		

Medios de verificación: Registros administrativos de la Dirección General de Desarrollo Cultural y Artístico

Observaciones:

- El presente documento despliega la información perteneciente a los indicadores estratégicos y gestión de aquellos Programas presupuestarios que proveen de bienes y servicios que generan valor público a la ciudadanía jalisciense.
- Se muestra el número del Componente relacionado con el indicador.

GOBIERNO DEL ESTADO DE JALISCO
PRESUPUESTO DE EGRESOS PARA EL EJERCICIO FISCAL 2018

Ficha Técnica de Indicador

Sistema de Evaluación del Desempeño (SED)

Gobierno del Estado de Jalisco

Seguimiento de Indicadores

Secretaría de Planeación,
Administración y Finanzas

Datos del Programa ¹

Programa de Fomento Cultural y Artístico

Eje: Educación de calidad

Tema Central: Cultura

¿Quién gasta?

13	Unidad Presupuestal	000	Unidad Responsable	00283	Unidad Ejecutora del Gasto
Secretaría de Cultura		Secretaría de Cultura		Dirección General de Desarrollo Cultural y Artístico	

¿Para qué se gasta?

Desarrollo Social	Recreación, Cultura y Otras Manifestaciones Sociales	Cultura
Finalidad	Función	Subfunción

Objetivos

Componente	D3 ²	Impulso y fomento de actividades culturales en artes audiovisuales realizado.
Nivel	Clave Componente	Resumen Narrativo

Datos del Indicador

Denominación	Método de cálculo
Total de asistentes a los eventos culturales de la coordinación de artes audiovisuales.	(Número de asistentes a los eventos culturales de la coordinación de artes audiovisuales. (Realizado) / Número de asistentes a los eventos culturales de la coordinación de artes audiovisuales. (Programado))*100

Descripción del Indicador
El indicador mide el número de asistentes de la Coordinación de Artes Audiovisuales. Este indicador corresponden a las actividades reportadas en el Formulario de Eventos Culturales de la Secretaría de Cultura.

Tipo de Indicador	Gestión	Dimensión del Indicador	Eficacia	Año de Medición del Resultado	2018
Cobertura	Estatual	Frecuencia de Medición	Trimestral		

Parámetros de semaforización		Meta Institucional	Meta Valor	Unidad de medida (meta valor)	Desagregado meta valor por género	
0	50.00	100%	22,716	Asistente	Hombre	Mujer
		Sentido del Indicador	Línea Base (meta valor)	Año (Línea base)	No disponible	No disponible
		Ascendente	No disponible	No disponible	Tipo de Acumulación	
					Suma	

Resultados

Valor Programado	17,037.00	Avance de la Meta (3er trimestre)	14,753.00	% Avance de la Meta (3er trimestre)	86.6%	Semáforo (3er trimestre)	
	Valor programado	Avance de la meta		Valor programado	Avance de la meta		
Enero	N.P.	N.D.	Julio	N.P.	N.D.		
Febrero	N.P.	N.D.	Agosto	N.P.	N.D.		
Marzo	5,679.00	1,199.00	Septiembre	5,679.00	11,657.00		
Abril	N.P.	N.D.	Octubre	N.P.			
Mayo	N.P.	N.D.	Noviembre	N.P.			
Junio	5,679.00	1,897.00	Diciembre	5,679.00			

Medios de verificación Registros administrativos de las Coordinación de Artes Audiovisuales.

Observaciones

1 El presente documento despliega la información perteneciente a los indicadores estratégicos y gestión de aquellos Programas presupuestarios que proveen de bienes y servicios que generan valor público a la ciudadanía jalisciense.
2 Se muestra el número del Componente relacionado con el indicador.

GOBIERNO DEL ESTADO DE JALISCO
PRESUPUESTO DE EGRESOS PARA EL EJERCICIO FISCAL 2018

Ficha Técnica de Indicador

Sistema de Evaluación del Desempeño (SED)

Gobierno del Estado de Jalisco

Seguimiento de Indicadores

Secretaría de Planeación,
Administración y Finanzas

Datos del Programa ¹

Programa de Fomento Cultural y Artístico

Eje: Educación de calidad

Tema Central: Cultura

¿Quién gasta?

13	Unidad Presupuestal	000	Unidad Responsable	00283	Unidad Ejecutora del Gasto
Secretaría de Cultura		Secretaría de Cultura		Dirección General de Desarrollo Cultural y Artístico	

¿Para qué se gasta?

Finalidad	Función	Subfunción
Desarrollo Social	Recreación, Cultura y Otras Manifestaciones Sociales	Cultura

Objetivos

Nivel	Clave Componente	Resumen Narrativo
Actividad	D3-13 ²	Apoyo al Festival Internacional de Cine (FIC).

Datos del Indicador

Denominación	Método de cálculo
Total de apoyos entregados para el Festival Internacional de Cine.	(Número de apoyos entregados para el Festival Internacional de Cine. (Realizado) / Número de apoyos entregados para el Festival Internacional de Cine. (Programado))*100

Descripción del Indicador

El indicador mide los apoyos entregados para el Festival Internacional de Cine efectuado por la Secretaría de Cultura.

Tipo de Indicador	Gestión	Dimensión del Indicador	Eficacia	Año de Medición del Resultado	2018
Cobertura	Estatal	Frecuencia de Medición	Semestral		

Parámetros de semaforización						Meta Institucional	Meta Valor	Unidad de medida (meta valor)	Desagregado meta valor por género	
						100%	1	Apoyo	Hombre	Mujer
0	50.00	50.01	80.00	80.01	130	Sentido del Indicador	Línea Base (meta valor)	Año (Línea base)	Tipo de Acumulación	
						Ascendente	No disponible	No disponible	Suma	

Resultados

Valor Programado	N.P.	Avance de la Meta (3er trimestre)	1.00	% Avance de la Meta (3er trimestre)	N.D	Semáforo (3er trimestre)
	Valor programado	Avance de la meta		Valor programado	Avance de la meta	
Enero	N.P.	N.D	Julio	N.P.	1.00	
Febrero	N.P.	N.D	Agosto	N.P.	N.D	
Marzo	N.P.	N.D	Septiembre	N.P.	N.D	
Abril	N.P.	N.D	Octubre	N.P.		
Mayo	N.P.	N.D	Noviembre	1.00		
Junio	N.P.	0.00	Diciembre	0.00		

Medios de verificación: Registros administrativos de la Dirección General Administrativa.

Observaciones:

- El presente documento despliega la información perteneciente a los indicadores estratégicos y gestión de aquellos Programas presupuestarios que proveen de bienes y servicios que generan valor público a la ciudadanía jalisciense.
- Se muestra el número del Componente relacionado con el indicador.

**GOBIERNO DEL ESTADO DE JALISCO
PRESUPUESTO DE EGRESOS PARA EL EJERCICIO FISCAL 2018**

Ficha Técnica de Indicador

Sistema de Evaluación del Desempeño (SED)

Gobierno del Estado de Jalisco

Seguimiento de Indicadores

Secretaría de Planeación,
Administración y Finanzas

Datos del Programa ¹

Programa de Fomento Cultural y Artístico

Eje: Educación de calidad

Tema Central: Cultura

¿Quién gasta?

13	Unidad Presupuestal	000	Unidad Responsable	00283	Unidad Ejecutora del Gasto
Secretaría de Cultura		Secretaría de Cultura		Dirección General de Desarrollo Cultural y Artístico	

¿Para qué se gasta?

Desarrollo Social	Recreación, Cultura y Otras Manifestaciones Sociales	Cultura
Finalidad	Función	Subfunción

Objetivos

Actividad	Clave Componente	Resumen Narrativo
	D3-24 ²	Acciones de Arte Multimedia

Datos del Indicador

Denominación	Método de cálculo
Proyectos con financiamiento federal activos	$(\text{Proyectos con financiamiento federal (Realizado)} / \text{Proyectos con financiamiento federal (Programado)}) * 100$

Descripción del Indicador
El indicador mide los proyectos financiados con recursos de procedencia federal formalizados mediante convenio.

Tipo de Indicador	Gestión	Dimensión del Indicador	Eficiencia	Año de Medición del Resultado	2018
Cobertura	Municipal	Frecuencia de Medición	Anual		

Parámetros de semaforización						Meta Institucional	Meta Valor	Unidad de medida (meta valor)	Desagregado meta valor por género	
0	35.00	35.01	75.00	75.01	130	100%	1	Proyecto	Hombre	Mujer
									0.00	0.00
						Sentido del Indicador	Línea Base (meta valor)	Año (Línea base)	Tipo de Acumulación	
						Ascendente	No disponible	No disponible	Suma	

Resultados

Valor Programado	N.P.	Avance de la Meta (3er trimestre)	N.D.	% Avance de la Meta (3er trimestre)	N.D.	Semáforo (3er trimestre)
	Valor programado	Avance de la meta			Valor programado	Avance de la meta
Enero	N.P.	N.D.	Julio	N.P.	N.D.	
Febrero	N.P.	N.D.	Agosto	N.P.	N.D.	
Marzo	N.P.	N.D.	Septiembre	N.P.	N.D.	
Abril	N.P.	N.D.	Octubre	N.P.		
Mayo	N.P.	N.D.	Noviembre	1.00		
Junio	N.P.	N.D.	Diciembre	N.P.		

Medios de verificación: Registros administrativos de las Coordinación de Artes Audiovisuales.

Observaciones:

- El presente documento despliega la información perteneciente a los indicadores estratégicos y gestión de aquellos Programas presupuestarios que proveen de bienes y servicios que generan valor público a la ciudadanía jalisciense.
- Se muestra el número del Componente relacionado con el indicador.

GOBIERNO DEL ESTADO DE JALISCO
PRESUPUESTO DE EGRESOS PARA EL EJERCICIO FISCAL 2018

Ficha Técnica de Indicador

Sistema de Evaluación del Desempeño (SED)

Gobierno del Estado de Jalisco

Seguimiento de Indicadores

Secretaría de Planeación,
Administración y Finanzas

Datos del Programa ¹

Programa de Fomento Cultural y Artístico

Eje: Educación de calidad

Tema Central: Cultura

¿Quién gasta?

13	Unidad Presupuestal	000	Unidad Responsable	00283	Unidad Ejecutora del Gasto
Secretaría de Cultura		Secretaría de Cultura		Dirección General de Desarrollo Cultural y Artístico	

¿Para qué se gasta?

Desarrollo Social	Recreación, Cultura y Otras Manifestaciones Sociales	Cultura
Finalidad	Función	Subfunción

Objetivos

Componente	Clave Componente	Resumen Narrativo
	D4 ²	Impulso y fomento de actividades culturales en artes musicales realizado.

Datos del Indicador

Denominación	Método de cálculo
Total de asistentes a los eventos culturales de la coordinación de música.	(Número de asistentes a los eventos culturales de la coordinación de música. (Realizado) / Número de asistentes a los eventos culturales de la coordinación de música. (Programado))*100

Descripción del Indicador

El indicador mide el número de asistentes de la Coordinación de Música. Este indicador corresponden a las actividades reportadas en el Formulario de Eventos Culturales de la Secretaría de Cultura.

Tipo de Indicador	Gestión	Dimensión del Indicador	Eficacia	Año de Medición del Resultado	2018
Cobertura	Estatal	Frecuencia de Medición	Trimestral		

Parámetros de semaforización		Meta Institucional	Meta Valor	Unidad de medida (meta valor)	Desagregado meta valor por género	
0	50.00	100%	17,320	Asistente	Hombre	Mujer
		Sentido del Indicador	Línea Base (meta valor)	Año (Línea base)	No disponible	No disponible
		Ascendente	No disponible	No disponible	Tipo de Acumulación	
					Suma	

Resultados

Valor Programado	12,990.00	Avance de la Meta (3er trimestre)	7,195.00	% Avance de la Meta (3er trimestre)	55.4%	Semáforo (3er trimestre)	
	Valor programado	Avance de la meta		Valor programado	Avance de la meta		
Enero	N.P.	N.D	Julio	N.P.	N.D		
Febrero	N.P.	N.D	Agosto	N.P.	N.D		
Marzo	4,330.00	2,071.00	Septiembre	4,330.00	2,918.00		
Abril	N.P.	N.D	Octubre	N.P.			
Mayo	N.P.	N.D	Noviembre	N.P.			
Junio	4,330.00	2,206.00	Diciembre	4,330.00			

Medios de verificación Registros administrativos de las Coordinación de Música.

Observaciones

- 1 El presente documento despliega la información perteneciente a los indicadores estratégicos y gestión de aquellos Programas presupuestarios que proveen de bienes y servicios que generan valor público a la ciudadanía jalisciense.
- 2 Se muestra el número del Componente relacionado con el indicador.

GOBIERNO DEL ESTADO DE JALISCO
PRESUPUESTO DE EGRESOS PARA EL EJERCICIO FISCAL 2018

Ficha Técnica de Indicador

Sistema de Evaluación del Desempeño (SED)

Gobierno del Estado de Jalisco

Seguimiento de Indicadores

Secretaría de Planeación,
Administración y Finanzas

Datos del Programa ¹

Programa de Fomento Cultural y Artístico

Eje: Educación de calidad

Tema Central: Cultura

¿Quién gasta?

13	Unidad Presupuestal	000	Unidad Responsable	00283	Unidad Ejecutora del Gasto
Secretaría de Cultura		Secretaría de Cultura		Dirección General de Desarrollo Cultural y Artístico	

¿Para qué se gasta?

Desarrollo Social	Recreación, Cultura y Otras Manifestaciones Sociales	Cultura
Finalidad	Función	Subfunción

Objetivos

Actividad	Clave Componente	Resumen Narrativo
	D4-17 ²	Realización de eventos culturales musicales.

Datos del Indicador

Denominación	Método de cálculo
Total de artistas beneficiados con las acciones de la Coordinación de Música.	(Número de artistas beneficiados con las acciones de la Coordinación de Música (Realizado) / Número de artistas beneficiados con las acciones de la Coordinación de Música (Programado))*100

Descripción del Indicador
El indicador mide el Número de artistas beneficiados con las acciones de la Coordinación de Música.

Tipo de Indicador	Gestión	Dimensión del Indicador	Eficacia	Año de Medición del Resultado	2018
Cobertura	Estatal	Frecuencia de Medición	Trimestral		

Parámetros de semaforización			Meta Institucional	Meta Valor	Unidad de medida (meta valor)	Desagregado meta valor por género				
0	50.00	50.01	80.00	80.01	130	100%	300	Artista	No disponible	No disponible
						Sentido del Indicador	Línea Base (meta valor)	Año (Línea base)	Tipo de Acumulación	
						Ascendente	No disponible	No disponible	Suma	

Resultados

Valor Programado	225.00	Avance de la Meta (3er trimestre)	172.00	% Avance de la Meta (3er trimestre)	76.4%	Semáforo (3er trimestre)	
	Valor programado	Avance de la meta		Valor programado	Avance de la meta		
Enero	N.P.	N.D.	Julio	N.P.	N.D.		
Febrero	N.P.	N.D.	Agosto	N.P.	N.D.		
Marzo	75.00	49.00	Septiembre	75.00	70.00		
Abril	N.P.	N.D.	Octubre	N.P.			
Mayo	N.P.	N.D.	Noviembre	N.P.			
Junio	75.00	53.00	Diciembre	75.00			

Medios de verificación Registros administrativos.

Observaciones

1 El presente documento despliega la información perteneciente a los indicadores estratégicos y gestión de aquellos Programas presupuestarios que proveen de bienes y servicios que generan valor público a la ciudadanía jalisciense.
2 Se muestra el número del Componente relacionado con el indicador.

GOBIERNO DEL ESTADO DE JALISCO
PRESUPUESTO DE EGRESOS PARA EL EJERCICIO FISCAL 2018

Ficha Técnica de Indicador

Sistema de Evaluación del Desempeño (SED)

Gobierno del Estado de Jalisco

Seguimiento de Indicadores

Secretaría de Planeación,
Administración y Finanzas

Datos del Programa ¹

Programa de Fomento Cultural y Artístico

Eje: Educación de calidad

Tema Central: Cultura

¿Quién gasta?

13	Unidad Presupuestal	000	Unidad Responsable	00283	Unidad Ejecutora del Gasto
Secretaría de Cultura		Secretaría de Cultura		Dirección General de Desarrollo Cultural y Artístico	

¿Para qué se gasta?

Desarrollo Social	Recreación, Cultura y Otras Manifestaciones Sociales	Cultura
Finalidad	Función	Subfunción

Objetivos

Componente	D5 ²	Impulso y fomento de actividades culturales en danza realizado.
Nivel	Clave Componente	Resumen Narrativo

Datos del Indicador

Denominación	Método de cálculo
Total de asistentes a los eventos culturales de la coordinación de danza.	(Número de asistentes a los eventos culturales de la coordinación de danza. (Realizado) / Número de asistentes a los eventos culturales de la coordinación de danza. (Programado))*100

Descripción del Indicador

El indicador mide el número de asistentes de la Coordinación de Danza. Este indicador corresponden a las actividades reportadas en el Formulario de Eventos Culturales de la Secretaría de Cultura.

Tipo de Indicador	Gestión	Dimensión del Indicador	Eficacia	Año de Medición del Resultado	2018
Cobertura	Estatal	Frecuencia de Medición	Trimestral		

Parámetros de semaforización		Meta Institucional	Meta Valor	Unidad de medida (meta valor)	Desagregado meta valor por género	
0	50.00	100%	17,507	Asistente	Hombre	Mujer
		Sentido del Indicador	Línea Base (meta valor)	Año (Línea base)	No disponible	No disponible
		Ascendente	No disponible	No disponible	Tipo de Acumulación	
					Suma	

Resultados

Valor Programado	13,128.00	Avance de la Meta (3er trimestre)	5,579.00	% Avance de la Meta (3er trimestre)	42.5%	Semáforo (3er trimestre)	
	Valor programado	Avance de la meta		Valor programado	Avance de la meta		
Enero	N.P.	N.D	Julio	N.P.	N.D		
Febrero	N.P.	N.D	Agosto	N.P.	N.D		
Marzo	4,376.00	0.00	Septiembre	4,376.00	3,529.00		
Abril	N.P.	N.D	Octubre	N.P.			
Mayo	N.P.	N.D	Noviembre	N.P.			
Junio	4,376.00	2,050.00	Diciembre	4,379.00			

Medios de verificación Registros administrativos de las Coordinación de Danza.

Observaciones

1 El presente documento despliega la información perteneciente a los indicadores estratégicos y gestión de aquellos Programas presupuestarios que proveen de bienes y servicios que generan valor público a la ciudadanía jalisciense.
2 Se muestra el número del Componente relacionado con el indicador.

GOBIERNO DEL ESTADO DE JALISCO
PRESUPUESTO DE EGRESOS PARA EL EJERCICIO FISCAL 2018

Ficha Técnica de Indicador

Sistema de Evaluación del Desempeño (SED)

Gobierno del Estado de Jalisco

Seguimiento de Indicadores

Secretaría de Planeación,
Administración y Finanzas

Datos del Programa ¹

Programa de Fomento Cultural y Artístico

Eje: Educación de calidad

Tema Central: Cultura

¿Quién gasta?

13	Unidad Presupuestal	000	Unidad Responsable	00283	Unidad Ejecutora del Gasto
Secretaría de Cultura		Secretaría de Cultura		Dirección General de Desarrollo Cultural y Artístico	

¿Para qué se gasta?

Desarrollo Social	Recreación, Cultura y Otras Manifestaciones Sociales	Cultura
Finalidad	Función	Subfunción

Objetivos

Actividad	D5-18 ²	Realización de eventos culturales en danza.
Nivel	Clave Componente	Resumen Narrativo

Datos del Indicador

Denominación	Método de cálculo
Total de artistas beneficiados con las acciones de la Coordinación de Danza.	(Número de artistas beneficiados con las acciones de la Coordinación de Danza. (Realizado) / Número de artistas beneficiados con las acciones de la Coordinación de Danza. (Programado))*100

Descripción del Indicador
El indicador mide el número de artistas beneficiados con las acciones de la Coordinación de Danza.

Tipo de Indicador	Gestión	Dimensión del Indicador	Eficacia	Año de Medición del Resultado	2018
Cobertura	Estatal	Frecuencia de Medición	Trimestral		

Parámetros de semaforización	Meta Institucional		Meta Valor	Unidad de medida (meta valor)	Desagregado meta valor por género	
	100%	300	Artista	Hombre	Mujer	
0 50.00 50.01 80.00 80.01 130					No disponible	No disponible
	Sentido del Indicador	Línea Base (meta valor)	Año (Línea base)	Tipo de Acumulación		
	Ascendente	No disponible	No disponible	Suma		

Resultados

Valor Programado	225.00	Avance de la Meta (3er trimestre)	343.00	% Avance de la Meta (3er trimestre)	152.4%	Semáforo (3er trimestre)	
	Valor programado	Avance de la meta		Valor programado	Avance de la meta		
Enero	N.P.	N.D	Julio	N.P.	N.D		
Febrero	N.P.	N.D	Agosto	N.P.	N.D		
Marzo	75.00	0.00	Septiembre	75.00	183.00		
Abril	N.P.	N.D	Octubre	N.P.			
Mayo	N.P.	N.D	Noviembre	N.P.			
Junio	75.00	160.00	Diciembre	75.00			

Medios de verificación Registros administrativos.

Observaciones

1 El presente documento despliega la información perteneciente a los indicadores estratégicos y gestión de aquellos Programas presupuestarios que proveen de bienes y servicios que generan valor público a la ciudadanía jalisciense.
 2 Se muestra el número del Componente relacionado con el indicador.

GOBIERNO DEL ESTADO DE JALISCO
PRESUPUESTO DE EGRESOS PARA EL EJERCICIO FISCAL 2018

Ficha Técnica de Indicador

Sistema de Evaluación del Desempeño (SED)

Gobierno del Estado de Jalisco

Seguimiento de Indicadores

Secretaría de Planeación,
Administración y Finanzas

Datos del Programa ¹

Programa de Fomento Cultural y Artístico

Eje: Educación de calidad

Tema Central: Cultura

¿Quién gasta?

13	Unidad Presupuestal	000	Unidad Responsable	00283	Unidad Ejecutora del Gasto
Secretaría de Cultura		Secretaría de Cultura		Dirección General de Desarrollo Cultural y Artístico	

¿Para qué se gasta?

Finalidad	Función	Subfunción
Desarrollo Social	Recreación, Cultura y Otras Manifestaciones Sociales	Cultura

Objetivos

Nivel	Clave Componente	Resumen Narrativo
Actividad	D5-26 ²	XXI Festival Internacional de Danza Contemporánea Onésimo González

Datos del Indicador

Denominación	Método de cálculo
Actividades realizadas en el festival	$(\text{Actividades realizadas en el festival (Realizado)} / \text{Actividades realizadas en el festival (Programado)}) * 100$

Descripción del Indicador
 El indicador mide el número de actividades realizadas en el Festival Internacional de Danza Contemporánea Onésimo González

Tipo de Indicador	Gestión	Dimensión del Indicador	Eficiencia	Año de Medición del Resultado	2018
Cobertura	Estatual	Frecuencia de Medición	Anual		

Parámetros de semaforización						Meta Institucional	Meta Valor	Unidad de medida (meta valor)	Desagregado meta valor por género	
0	35.00	35.01	75.00	75.01	130	100%	21	Actividad	Hombre	Mujer
									0.00	0.00
						Sentido del Indicador	Línea Base (meta valor)	Año (Línea base)	Tipo de Acumulación	
						Ascendente	No disponible	No disponible	Suma	

Resultados

Valor Programado	N.P.	Avance de la Meta (3er trimestre)	N.D.	% Avance de la Meta (3er trimestre)	N.D.	Semáforo (3er trimestre)
	Valor programado	Avance de la meta			Valor programado	Avance de la meta
Enero	N.P.	N.D.		Julio	N.P.	N.D.
Febrero	N.P.	N.D.		Agosto	N.P.	N.D.
Marzo	N.P.	N.D.		Septiembre	N.P.	N.D.
Abril	N.P.	N.D.		Octubre	21.00	
Mayo	N.P.	N.D.		Noviembre	N.P.	
Junio	N.P.	N.D.		Diciembre	N.P.	

Medios de verificación: Registros administrativos de la Coordinación de Danza

Observaciones:

- 1 El presente documento despliega la información perteneciente a los indicadores estratégicos y gestión de aquellos Programas presupuestarios que proveen de bienes y servicios que generan valor público a la ciudadanía jalisciense.
- 2 Se muestra el número del Componente relacionado con el indicador.

GOBIERNO DEL ESTADO DE JALISCO
PRESUPUESTO DE EGRESOS PARA EL EJERCICIO FISCAL 2018

Ficha Técnica de Indicador

Sistema de Evaluación del Desempeño (SED)

Gobierno del Estado de Jalisco

Seguimiento de Indicadores

Secretaría de Planeación,
Administración y Finanzas

Datos del Programa ¹

Programa de Fomento Cultural y Artístico

Eje: Educación de calidad

Tema Central: Cultura

¿Quién gasta?

13	Unidad Presupuestal	000	Unidad Responsable	00283	Unidad Ejecutora del Gasto
Secretaría de Cultura		Secretaría de Cultura		Dirección General de Desarrollo Cultural y Artístico	

¿Para qué se gasta?

Desarrollo Social	Recreación, Cultura y Otras Manifestaciones Sociales	Cultura
Finalidad	Función	Subfunción

Objetivos

Componente	Clave Componente	Resumen Narrativo
	D6 ²	Impulso y fomento de actividades culturales en artes literarias realizado.

Datos del Indicador

Denominación	Método de cálculo
Total de asistentes a los eventos culturales de la coordinación de literatura.	(Número de asistentes a los eventos culturales de la coordinación de literatura. (Realizado) / Número de asistentes a los eventos culturales de la coordinación de literatura. (Programado))*100

Descripción del Indicador

El indicador mide el número de asistentes de la Coordinación de Literatura. Este indicador corresponden a las actividades reportadas en el Formulario de Eventos Culturales de la Secretaría de Cultura.

Tipo de Indicador	Gestión	Dimensión del Indicador	Eficacia	Año de Medición del Resultado	2018
Cobertura	Estatal	Frecuencia de Medición	Trimestral		

Parámetros de semaforización		Meta Institucional	Meta Valor	Unidad de medida (meta valor)	Desagregado meta valor por género	
0	50.00	100%	5,616	Asistente	Hombre	Mujer
		Sentido del Indicador	Línea Base (meta valor)	Año (Línea base)	No disponible	No disponible
		Ascendente	No disponible	No disponible	Tipo de Acumulación	
					Suma	

Resultados

Valor Programado	4,212.00	Avance de la Meta (3er trimestre)	3,634.00	% Avance de la Meta (3er trimestre)	86.3%	Semáforo (3er trimestre)	
	Valor programado	Avance de la meta		Valor programado	Avance de la meta		
Enero	N.P.	N.D.	Julio	N.P.	N.D.		
Febrero	N.P.	N.D.	Agosto	N.P.	N.D.		
Marzo	1,404.00	467.00	Septiembre	1,404.00	2,239.00		
Abril	N.P.	N.D.	Octubre	N.P.			
Mayo	N.P.	N.D.	Noviembre	N.P.			
Junio	1,404.00	928.00	Diciembre	1,404.00			

Medios de verificación Registros administrativos de las Coordinación de Literatura.

Observaciones

- 1 El presente documento despliega la información perteneciente a los indicadores estratégicos y gestión de aquellos Programas presupuestarios que proveen de bienes y servicios que generan valor público a la ciudadanía jalisciense.
- 2 Se muestra el número del Componente relacionado con el indicador.

GOBIERNO DEL ESTADO DE JALISCO
PRESUPUESTO DE EGRESOS PARA EL EJERCICIO FISCAL 2018

Ficha Técnica de Indicador

Sistema de Evaluación del Desempeño (SED)

Gobierno del Estado de Jalisco

Seguimiento de Indicadores

Secretaría de Planeación,
Administración y Finanzas

Datos del Programa ¹

Programa de Fomento Cultural y Artístico

Eje: Educación de calidad

Tema Central: Cultura

¿Quién gasta?

13	Unidad Presupuestal	000	Unidad Responsable	00283	Unidad Ejecutora del Gasto
Secretaría de Cultura		Secretaría de Cultura		Dirección General de Desarrollo Cultural y Artístico	

¿Para qué se gasta?

Desarrollo Social	Recreación, Cultura y Otras Manifestaciones Sociales	Cultura
Finalidad	Función	Subfunción

Objetivos

Actividad	D6-19 ²	Realización de eventos culturales en artes literarias.
Nivel	Clave Componente	Resumen Narrativo

Datos del Indicador

Denominación	Método de cálculo
Total de artistas beneficiados con las acciones de la Coordinación de Literatura.	(Número de artistas beneficiados con las acciones de la Coordinación de Literatura. (Realizado) / Número de artistas beneficiados con las acciones de la Coordinación de Literatura. (Programado))*100

Descripción del Indicador
El indicador mide el número de artistas beneficiados con las acciones de la Coordinación de Literatura.

Tipo de Indicador	Gestión	Dimensión del Indicador	Eficacia	Año de Medición del Resultado	2018
Cobertura	Estatal	Frecuencia de Medición	Trimestral		

Parámetros de semaforización						Meta Institucional	Meta Valor	Unidad de medida (meta valor)	Desagregado meta valor por género	
0	50.00	50.01	80.00	80.01	130	100%	100	Artista	Hombre	Mujer
						Sentido del Indicador	Línea Base (meta valor)	Año (Línea base)	Tipo de Acumulación	
						Ascendente	No disponible	No disponible	Suma	

Resultados

Valor Programado	75.00	Avance de la Meta (3er trimestre)	195.00	% Avance de la Meta (3er trimestre)	260.0%	Semáforo (3er trimestre)	
	Valor programado	Avance de la meta		Valor programado	Avance de la meta		
Enero	N.P.	N.D.	Julio	N.P.	N.D.		
Febrero	N.P.	N.D.	Agosto	N.P.	N.D.		
Marzo	25.00	20.00	Septiembre	25.00	141.00		
Abril	N.P.	N.D.	Octubre	N.P.			
Mayo	N.P.	N.D.	Noviembre	N.P.			
Junio	25.00	34.00	Diciembre	25.00			

Medios de verificación Registros administrativos.

Observaciones

- 1 El presente documento despliega la información perteneciente a los indicadores estratégicos y gestión de aquellos Programas presupuestarios que proveen de bienes y servicios que generan valor público a la ciudadanía jalisciense.
- 2 Se muestra el número del Componente relacionado con el indicador.

GOBIERNO DEL ESTADO DE JALISCO
PRESUPUESTO DE EGRESOS PARA EL EJERCICIO FISCAL 2018

Ficha Técnica de Indicador

Sistema de Evaluación del Desempeño (SED)

Gobierno del Estado de Jalisco

Seguimiento de Indicadores

Secretaría de Planeación,
Administración y Finanzas

Datos del Programa ¹

Programa de Fomento Cultural y Artístico

Eje: Educación de calidad

Tema Central: Cultura

¿Quién gasta?

13	Unidad Presupuestal	000	Unidad Responsable	00283	Unidad Ejecutora del Gasto
Secretaría de Cultura		Secretaría de Cultura		Dirección General de Desarrollo Cultural y Artístico	

¿Para qué se gasta?

Desarrollo Social	Recreación, Cultura y Otras Manifestaciones Sociales	Cultura
Finalidad	Función	Subfunción

Objetivos

Componente	Clave Componente	Resumen Narrativo
	D7 ²	Impulso y fomento de actividades culturales en teatro realizado.

Datos del Indicador

Denominación	Método de cálculo
Total de asistentes a los eventos culturales de la coordinación de teatro.	(Número de asistentes a los eventos culturales de la coordinación de teatro. (Realizado) / Número de asistentes a los eventos culturales de la coordinación de teatro. (Programado))*100

Descripción del Indicador

El indicador mide el número de asistentes de la Coordinación de Teatro. Este indicador corresponden a las actividades reportadas en el Formulario de Eventos Culturales de la Secretaría de Cultura.

Tipo de Indicador	Gestión	Dimensión del Indicador	Eficacia	Año de Medición del Resultado	2018
Cobertura	Estatal	Frecuencia de Medición	Trimestral		

Parámetros de semaforización		Meta Institucional	Meta Valor	Unidad de medida (meta valor)	Desagregado meta valor por género	
0	50.00	100%	47,919	Asistente	Hombre	Mujer
		Sentido del Indicador	Línea Base (meta valor)	Año (Línea base)	No disponible	No disponible
		Ascendente	No disponible	No disponible	Tipo de Acumulación	
					Suma	

Resultados

Valor Programado	35,940.00	Avance de la Meta (3er trimestre)	35,179.00	% Avance de la Meta (3er trimestre)	97.9%	Semáforo (3er trimestre)	
	Valor programado	Avance de la meta		Valor programado	Avance de la meta		
Enero	N.P.	N.D.	Julio	N.P.	N.D.		
Febrero	N.P.	N.D.	Agosto	N.P.	N.D.		
Marzo	11,979.00	14,690.00	Septiembre	11,982.00	19,564.00		
Abril	N.P.	N.D.	Octubre	N.P.			
Mayo	N.P.	N.D.	Noviembre	N.P.			
Junio	11,979.00	925.00	Diciembre	11,979.00			

Medios de verificación: Registros administrativos de las Coordinación de Teatro.

Observaciones:

1 El presente documento despliega la información perteneciente a los indicadores estratégicos y gestión de aquellos Programas presupuestarios que proveen de bienes y servicios que generan valor público a la ciudadanía jalisciense.
2 Se muestra el número del Componente relacionado con el indicador.

GOBIERNO DEL ESTADO DE JALISCO
PRESUPUESTO DE EGRESOS PARA EL EJERCICIO FISCAL 2018

Ficha Técnica de Indicador

Sistema de Evaluación del Desempeño (SED)

Gobierno del Estado de Jalisco

Seguimiento de Indicadores

Secretaría de Planeación,
Administración y Finanzas

Datos del Programa ¹

Programa de Fomento Cultural y Artístico

Eje: Educación de calidad

Tema Central: Cultura

¿Quién gasta?

13	Unidad Presupuestal	000	Unidad Responsable	00283	Unidad Ejecutora del Gasto
Secretaría de Cultura		Secretaría de Cultura		Dirección General de Desarrollo Cultural y Artístico	

¿Para qué se gasta?

Finalidad	Función	Subfunción
Desarrollo Social	Recreación, Cultura y Otras Manifestaciones Sociales	Cultura

Objetivos

Nivel	Clave Componente	Resumen Narrativo
Actividad	D7-14 ²	Realización de la Muestra Estatal de Teatro.

Datos del Indicador

Denominación	Método de cálculo
Total de agrupaciones participantes en la Muestra Estatal de Teatro.	(Número de agrupaciones participantes en la Muestra Estatal de Teatro. (Realizado) / Número de agrupaciones participantes en la Muestra Estatal de Teatro. (Programado))*100

Descripción del Indicador
El indicador mide las agrupaciones participantes de teatro realizadas por la Coordinación de Teatro.

Tipo de Indicador	Gestión	Dimensión del Indicador	Eficacia	Año de Medición del Resultado	2018
Cobertura	Estatal	Frecuencia de Medición	Semestral		

Parámetros de semaforización						Meta Institucional	Meta Valor	Unidad de medida (meta valor)	Desagregado meta valor por género	
0	50.00	50.01	80.00	80.01	130	100%	25	Agrupación	No disponible	No disponible
						Sentido del Indicador	Línea Base (meta valor)	Año (Línea base)	Tipo de Acumulación	
						Ascendente	No disponible	No disponible	Suma	

Resultados

Valor Programado	N.P.	Avance de la Meta (3er trimestre)	25.00	% Avance de la Meta (3er trimestre)	N.D	Semáforo (3er trimestre)	
	Valor programado	Avance de la meta		Valor programado	Avance de la meta		
Enero	N.P.	N.D	Julio	N.P.	N.D		
Febrero	N.P.	N.D	Agosto	N.P.	N.D		
Marzo	N.P.	N.D	Septiembre	N.P.	25.00		
Abril	N.P.	N.D	Octubre	N.P.			
Mayo	N.P.	N.D	Noviembre	25.00			
Junio	N.P.	0.00	Diciembre	0.00			

Medios de verificación Registros administrativos de las Coordinación de Teatro.

Observaciones

- 1 El presente documento despliega la información perteneciente a los indicadores estratégicos y gestión de aquellos Programas presupuestarios que proveen de bienes y servicios que generan valor público a la ciudadanía jalisciense.
- 2 Se muestra el número del Componente relacionado con el indicador.

GOBIERNO DEL ESTADO DE JALISCO
PRESUPUESTO DE EGRESOS PARA EL EJERCICIO FISCAL 2018

Ficha Técnica de Indicador

Sistema de Evaluación del Desempeño (SED)

Gobierno del Estado de Jalisco

Seguimiento de Indicadores

Secretaría de Planeación,
Administración y Finanzas

Datos del Programa ¹

Programa de Fomento Cultural y Artístico

Eje: Educación de calidad

Tema Central: Cultura

¿Quién gasta?

13	Unidad Presupuestal	000	Unidad Responsable	00283	Unidad Ejecutora del Gasto
Secretaría de Cultura		Secretaría de Cultura		Dirección General de Desarrollo Cultural y Artístico	

¿Para qué se gasta?

Desarrollo Social	Recreación, Cultura y Otras Manifestaciones Sociales	Cultura
Finalidad	Función	Subfunción

Objetivos

Actividad	Clave Componente	Resumen Narrativo
	D7-15 ²	Realización del Programa Nacional de Teatro Escolar.

Datos del Indicador

Denominación	Método de cálculo
Total de alumnos beneficiados por el Programa Nacional de Teatro Escolar.	(Número de alumnos beneficiados por el Programa Nacional de Teatro Escolar. (Realizado) / Número de alumnos beneficiados por el Programa Nacional de Teatro Escolar. (Programado))*100

Descripción del Indicador
El indicador mide los alumnos beneficiados por el Programa Nacional de Teatro Escolar realizado por la Coordinación de Teatro.

Tipo de Indicador	Gestión	Dimensión del Indicador	Eficacia	Año de Medición del Resultado	2018
Cobertura	Estatual	Frecuencia de Medición	Semestral		

Parámetros de semaforización						Meta Institucional	Meta Valor	Unidad de medida (meta valor)	Desagregado meta valor por género	
0	50.00	50.01	80.00	80.01	130	100%	19,121	Alumno	Hombre	Mujer
									No disponible	No disponible
						Sentido del Indicador	Línea Base (meta valor)	Año (Línea base)	Tipo de Acumulación	
						Ascendente	No disponible	No disponible	Suma	

Resultados

Valor Programado	N.P.	Avance de la Meta (3er trimestre)	12,897.00	% Avance de la Meta (3er trimestre)	N.D	Semáforo (3er trimestre)	
	Valor programado	Avance de la meta		Valor programado	Avance de la meta		
Enero	N.P.	N.D	Julio	N.P.	N.D		
Febrero	N.P.	N.D	Agosto	N.P.	N.D		
Marzo	N.P.	N.D	Septiembre	N.P.	N.D		
Abril	N.P.	N.D	Octubre	N.P.			
Mayo	N.P.	N.D	Noviembre	19,121.00			
Junio	N.P.	12,897.00	Diciembre	0.00			

Medios de verificación Registros administrativos de las Coordinación de Teatro.

Observaciones

- 1 El presente documento despliega la información perteneciente a los indicadores estratégicos y gestión de aquellos Programas presupuestarios que proveen de bienes y servicios que generan valor público a la ciudadanía jalisciense.
- 2 Se muestra el número del Componente relacionado con el indicador.

**GOBIERNO DEL ESTADO DE JALISCO
PRESUPUESTO DE EGRESOS PARA EL EJERCICIO FISCAL 2018**

Ficha Técnica de Indicador

Sistema de Evaluación del Desempeño (SED)

Gobierno del Estado de Jalisco

Seguimiento de Indicadores

Secretaría de Planeación,
Administración y Finanzas

Datos del Programa ¹

Programa de Fomento Cultural y Artístico

Eje: Educación de calidad

Tema Central: Cultura

¿Quién gasta?

13	Unidad Presupuestal	000	Unidad Responsable	00283	Unidad Ejecutora del Gasto
Secretaría de Cultura		Secretaría de Cultura		Dirección General de Desarrollo Cultural y Artístico	

¿Para qué se gasta?

Desarrollo Social	Recreación, Cultura y Otras Manifestaciones Sociales	Cultura
Finalidad	Función	Subfunción

Objetivos

Nivel	Clave Componente	Resumen Narrativo
Actividad	D7-25 ²	Proyectos del Programa Nacional de Teatro Escolar 2018, Muestra Estatal de Teatro Jalisco 2018 y Becas de Manutención 39 MNT realizados

Datos del Indicador

Denominación	Método de cálculo
Proyectos con financiamiento federal activos	$(\text{Proyectos con financiamiento federal (Realizado)} / \text{Proyectos con financiamiento federal (Programado)}) * 100$

Descripción del Indicador
El indicador mide los proyectos financiados con recursos de procedencia federal formalizadas mediante convenio.

Tipo de Indicador	Gestión	Dimensión del Indicador	Eficiencia	Año de Medición del Resultado	2018
Cobertura	Estatal	Frecuencia de Medición	Anual		

Parámetros de semaforización	Meta Institucional	Meta Valor	Unidad de medida (meta valor)	Desagregado meta valor por género	
				Hombre	Mujer
0 35.00 35.01 75.00 75.01 130	100%	3	Proyecto	0.00	0.00
	Sentido del Indicador	Línea Base (meta valor)	Año (Línea base)	Tipo de Acumulación	
	Ascendente	No disponible	No disponible	Suma	

Resultados

Valor Programado	N.P.	Avance de la Meta (3er trimestre)	3.00	% Avance de la Meta (3er trimestre)	N.D	Semáforo (3er trimestre)
	Valor programado	Avance de la meta	Valor programado	Avance de la meta		
Enero	N.P.	N.D	Julio	N.P.	N.D	
Febrero	N.P.	N.D	Agosto	N.P.	N.D	
Marzo	N.P.	N.D	Septiembre	N.P.	3.00	
Abril	N.P.	N.D	Octubre	N.P.		
Mayo	N.P.	N.D	Noviembre	3.00		
Junio	N.P.	N.D	Diciembre	N.P.		

Medios de verificación: Registros administrativos de la Coordinación de Teatro

Observaciones:

- 1 El presente documento despliega la información perteneciente a los indicadores estratégicos y gestión de aquellos Programas presupuestarios que proveen de bienes y servicios que generan valor público a la ciudadanía jalisciense.
- 2 Se muestra el número del Componente relacionado con el indicador.

GOBIERNO DEL ESTADO DE JALISCO
PRESUPUESTO DE EGRESOS PARA EL EJERCICIO FISCAL 2018

Ficha Técnica de Indicador

Sistema de Evaluación del Desempeño (SED)

Gobierno del Estado de Jalisco

Seguimiento de Indicadores

Secretaría de Planeación,
Administración y Finanzas

Datos del Programa ¹

Programa para el Desarrollo del Sector Artístico

Eje: Educación de calidad

Tema Central: Cultura

¿Quién gasta?

13	Unidad Presupuestal	000	Unidad Responsable	00283	Unidad Ejecutora del Gasto
Secretaría de Cultura		Secretaría de Cultura		Dirección General de Desarrollo Cultural y Artístico	

¿Para qué se gasta?

Desarrollo Social	Recreación, Cultura y Otras Manifestaciones Sociales	Cultura
Finalidad	Función	Subfunción

Objetivos

Componente	Clave Componente	Resumen Narrativo
	03 ²	Asesorías, eventos y coworking en beneficio de las Industrias Culturales y Creativas de Jalisco realizados.

Datos del Indicador

Denominación	Método de cálculo
Total de actividades realizadas para el Desarrollo de las Industrias Culturales y Creativas de Jalisco.	(Número de actividades realizadas para el Desarrollo de las Industrias Culturales y Creativas de Jalisco. (Realizado) / Número de actividades realizadas para el Desarrollo de las Industrias Culturales y Creativas de Jalisco. (Programado))*100

Descripción del Indicador
 El indicador mide las actividades realizadas para el Desarrollo de las Industrias Culturales y Creativas de Jalisco cargo de la Dirección de Fomento a las Industrias Creativas.

Tipo de Indicador	Gestión	Dimensión del Indicador	Eficacia	Año de Medición del Resultado	2018
Cobertura	Estatal	Frecuencia de Medición	Trimestral		

Parámetros de semaforización			Meta Institucional	Meta Valor	Unidad de medida (meta valor)	Desagregado meta valor por género				
0	50.00	50.01	80.00	80.01	130	100%	1	Evento	No disponible	No disponible
						Sentido del Indicador	Línea Base (meta valor)	Año (Línea base)	Tipo de Acumulación	
						Ascendente	No disponible	No disponible	Suma	

Resultados

Valor Programado	0.00	Avance de la Meta (3er trimestre)	0.00	% Avance de la Meta (3er trimestre)	N.D	Semáforo (3er trimestre)	
	Valor programado	Avance de la meta		Valor programado	Avance de la meta		
Enero	N.P.	N.D	Julio	N.P.	N.D		
Febrero	N.P.	N.D	Agosto	N.P.	N.D		
Marzo	0.00	0.00	Septiembre	0.00	0.00		
Abril	N.P.	N.D	Octubre	N.P.			
Mayo	N.P.	N.D	Noviembre	N.P.			
Junio	0.00	0.00	Diciembre	1.00			

Medios de verificación Registros administrativos de la Dirección de Fomento a las Industrias Creativas.

Observaciones

- 1 El presente documento despliega la información perteneciente a los indicadores estratégicos y gestión de aquellos Programas presupuestarios que proveen de bienes y servicios que generan valor público a la ciudadanía jalisciense.
- 2 Se muestra el número del Componente relacionado con el indicador.

GOBIERNO DEL ESTADO DE JALISCO
PRESUPUESTO DE EGRESOS PARA EL EJERCICIO FISCAL 2018

Ficha Técnica de Indicador

Sistema de Evaluación del Desempeño (SED)

Gobierno del Estado de Jalisco

Seguimiento de Indicadores

Secretaría de Planeación,
Administración y Finanzas

Datos del Programa ¹

Programa para el Desarrollo del Sector Artístico

Eje: Educación de calidad

Tema Central: Cultura

¿Quién gasta?

13	Unidad Presupuestal	000	Unidad Responsable	00283	Unidad Ejecutora del Gasto
Secretaría de Cultura		Secretaría de Cultura		Dirección General de Desarrollo Cultural y Artístico	

¿Para qué se gasta?

Desarrollo Social	Recreación, Cultura y Otras Manifestaciones Sociales	Cultura
Finalidad	Función	Subfunción

Objetivos

Actividad	Clave Componente	Resumen Narrativo
	03-01 ²	Realización de congreso Internacional de Industrias Culturales y Creativas.

Datos del Indicador

Denominación	Método de cálculo
Total de asistentes al Congreso Internacional de Industrias Culturales y Creativas.	(Número de asistentes al Congreso Internacional de Industrias Culturales y Creativas. (Realizado) / Número de asistentes al Congreso Internacional de Industrias Culturales y Creativas. (Programado))*100

Descripción del Indicador
 El indicador mide los asistentes al Congreso Internacional de Industrias Culturales y Creativas a cargo de la Dirección de Fomento a las Industrias Creativas.

Tipo de Indicador	Gestión	Dimensión del Indicador	Eficacia	Año de Medición del Resultado	2018
Cobertura	Estatral	Frecuencia de Medición	Anual		

Parámetros de semaforización						Meta Institucional	Meta Valor	Unidad de medida (meta valor)	Desagregado meta valor por género	
0	50.00	50.01	80.00	80.01	130	100%	4,493	Asistente	Hombre	Mujer
									No disponible	No disponible
						Sentido del Indicador	Línea Base (meta valor)	Año (Línea base)	Tipo de Acumulación	
						Ascendente	No disponible	No disponible	Suma	

Resultados

Valor Programado	N.P.	Avance de la Meta (3er trimestre)	N.D.	% Avance de la Meta (3er trimestre)	N.D.	Semáforo (3er trimestre)
		Valor programado	Avance de la meta		Valor programado	Avance de la meta
Enero	N.P.	N.D.		Julio	N.P.	N.D.
Febrero	N.P.	N.D.		Agosto	N.P.	N.D.
Marzo	N.P.	N.D.		Septiembre	N.P.	N.D.
Abril	N.P.	N.D.		Octubre	N.P.	
Mayo	N.P.	N.D.		Noviembre	N.P.	
Junio	N.P.	N.D.		Diciembre	4,493.00	

Medios de verificación Registros administrativos de la Dirección de Fomento a las Industrias Creativas.

Observaciones

1 El presente documento despliega la información perteneciente a los indicadores estratégicos y gestión de aquellos Programas presupuestarios que proveen de bienes y servicios que generan valor público a la ciudadanía jalisciense.
 2 Se muestra el número del Componente relacionado con el indicador.

GOBIERNO DEL ESTADO DE JALISCO
PRESUPUESTO DE EGRESOS PARA EL EJERCICIO FISCAL 2018

Ficha Técnica de Indicador

Sistema de Evaluación del Desempeño (SED)

Gobierno del Estado de Jalisco

Seguimiento de Indicadores

Secretaría de Planeación,
Administración y Finanzas

Datos del Programa ¹

Programa para el Desarrollo del Sector Artístico

Eje: Educación de calidad

Tema Central: Cultura

¿Quién gasta?

13	Unidad Presupuestal	000	Unidad Responsable	00283	Unidad Ejecutora del Gasto
Secretaría de Cultura		Secretaría de Cultura		Dirección General de Desarrollo Cultural y Artístico	

¿Para qué se gasta?

Finalidad	Función	Subfunción
Desarrollo Social	Recreación, Cultura y Otras Manifestaciones Sociales	Cultura

Objetivos

Nivel	Clave Componente	Resumen Narrativo
Componente	C3 ²	Apoyos económicos a través del programa Proyecto Industrias Culturales y Creativas entregados.

Datos del Indicador

Denominación	Método de cálculo
Total de proyectos beneficiados por el Programa Proyecto Industrias Culturales y Creativas.	(Número de proyectos beneficiados por el Programa Proyecto Industrias Culturales y Creativas. (Realizado) / Número de proyectos beneficiados por el Programa Proyecto Industrias Culturales y Creativas. (Programado))*100

Descripción del Indicador
El indicador mide los proyectos beneficiados por el Programa Proyecto Industrias Culturales y Creativas con apoyos económicos a cargo de la Dirección de Fomento a las Industrias Creativas.

Tipo de Indicador	Gestión	Dimensión del Indicador	Eficacia	Año de Medición del Resultado	2018
Cobertura	Estatal	Frecuencia de Medición	Semestral		

Parámetros de semaforización			Meta Institucional	Meta Valor	Unidad de medida (meta valor)	Desagregado meta valor por género				
0	50.00	50.01	80.00	80.01	130	100%	30	Proyecto	No disponible	No disponible
			Sentido del Indicador	Línea Base (meta valor)	Año (Línea base)	Tipo de Acumulación				
			Ascendente	No disponible	No disponible	Suma				

Resultados

Valor Programado	15.00	Avance de la Meta (3er trimestre)	24.00	% Avance de la Meta (3er trimestre)	N.D	Semáforo (3er trimestre)	
	Valor programado	Avance de la meta		Valor programado	Avance de la meta		
Enero	N.P.	N.D	Julio	N.P.	N.D		
Febrero	N.P.	N.D	Agosto	N.P.	N.D		
Marzo	N.P.	N.D	Septiembre	N.P.	N.D		
Abril	N.P.	N.D	Octubre	N.P.			
Mayo	N.P.	N.D	Noviembre	N.P.			
Junio	15.00	24.00	Diciembre	15.00			

Medios de verificación Registros administrativos de la Dirección de Fomento a las Industrias Creativas.

Observaciones

- 1 El presente documento despliega la información perteneciente a los indicadores estratégicos y gestión de aquellos Programas presupuestarios que proveen de bienes y servicios que generan valor público a la ciudadanía jalisciense.
- 2 Se muestra el número del Componente relacionado con el indicador.

GOBIERNO DEL ESTADO DE JALISCO
PRESUPUESTO DE EGRESOS PARA EL EJERCICIO FISCAL 2018

Ficha Técnica de Indicador

Sistema de Evaluación del Desempeño (SED)

Gobierno del Estado de Jalisco

Seguimiento de Indicadores

Secretaría de Planeación,
Administración y Finanzas

Datos del Programa ¹

Programa para el Desarrollo del Sector Artístico

Eje: Educación de calidad

Tema Central: Cultura

¿Quién gasta?

13	Unidad Presupuestal	000	Unidad Responsable	00283	Unidad Ejecutora del Gasto
Secretaría de Cultura		Secretaría de Cultura		Dirección General de Desarrollo Cultural y Artístico	

¿Para qué se gasta?

Finalidad	Función	Subfunción
Desarrollo Social	Recreación, Cultura y Otras Manifestaciones Sociales	Cultura

Objetivos

Nivel	Clave Componente	Resumen Narrativo
Actividad	C3-01 ²	Beneficio a artistas con el Programa Proyecto Industrias Culturales y Creativas con apoyos económicos y en especie.

Datos del Indicador


Denominación	Método de cálculo
Total de artistas beneficiados por el Programa Proyecto Industrias Culturales y Creativas de la Dirección General de Desarrollo Cultural y Artístico.	(Número de artistas beneficiados por el Programa Proyecto Industrias Culturales y Creativas de la Dirección General de Desarrollo Cultural y Artístico. (Realizado) / Número de artistas beneficiados por el Programa Proyecto Industrias Culturales y Creativas de la Dirección General de Desarrollo Cultural y Artístico. (Programado))*100

Descripción del Indicador
El indicador mide los artistas que han sido beneficiados con apoyos económicos y en especie por el Programa Proyecto Industrias Culturales y Creativas a cargo de la Dirección General de Desarrollo Cultural y Artístico.

Tipo de Indicador	Gestión	Dimensión del Indicador	Eficacia	Año de Medición del Resultado	2018
Cobertura	Estatal	Frecuencia de Medición	Trimestral		

Parámetros de semaforización						Meta Institucional	Meta Valor	Unidad de medida (meta valor)	Desagregado meta valor por género	
0	50.00	50.01	80.00	80.01	130	100%	30	Artista	No disponible	No disponible
						Sentido del Indicador	Línea Base (meta valor)	Año (Línea base)	Tipo de Acumulación	
						Ascendente	No disponible	No disponible	Suma	

Resultados

Valor Programado	23.00	Avance de la Meta (3er trimestre)	24.00	% Avance de la Meta (3er trimestre)	104.4%	Semáforo (3er trimestre)	
	Valor programado	Avance de la meta		Valor programado	Avance de la meta		
Enero	N.P.	N.D.	Julio	N.P.	N.D.		
Febrero	N.P.	N.D.	Agosto	N.P.	N.D.		
Marzo	7.00	24.00	Septiembre	8.00	0.00		
Abril	N.P.	N.D.	Octubre	N.P.			
Mayo	N.P.	N.D.	Noviembre	N.P.			
Junio	8.00	0.00	Diciembre	7.00			

Medios de verificación Padrón Único de Beneficiarios.

Observaciones

1 El presente documento despliega la información perteneciente a los indicadores estratégicos y gestión de aquellos Programas presupuestarios que proveen de bienes y servicios que generan valor público a la ciudadanía jalisciense.
2 Se muestra el número del Componente relacionado con el indicador.

**GOBIERNO DEL ESTADO DE JALISCO
PRESUPUESTO DE EGRESOS PARA EL EJERCICIO FISCAL 2018**

Ficha Técnica de Indicador

Sistema de Evaluación del Desempeño (SED)

Gobierno del Estado de Jalisco

Seguimiento de Indicadores

Secretaría de Planeación,
Administración y Finanzas

Datos del Programa ¹

Programa de Fomento a la Lectura

Eje: Educación de calidad

Tema Central: Cultura

¿Quién gasta?

13	Unidad Presupuestal	000	Unidad Responsable	00283	Unidad Ejecutora del Gasto
Secretaría de Cultura		Secretaría de Cultura		Dirección General de Desarrollo Cultural y Artístico	

¿Para qué se gasta?

Desarrollo Social	Recreación, Cultura y Otras Manifestaciones Sociales	Cultura
Finalidad	Función	Subfunción

Objetivos

Fin		2	Contribuir a garantizar el acceso de toda la población a la cultura y las diferentes expresiones artísticas, a través de la diversificación y ampliación de las alternativas de recreación cultural en regiones y municipios.
Nivel	Clave Componente		Resumen Narrativo

Datos del Indicador

Denominación	Método de cálculo
Total de asistentes a bibliotecas públicas.	(Número de asistentes a bibliotecas públicas. (Realizado) / Número de asistentes a bibliotecas públicas. (Programado))*100

Descripción del Indicador
El indicador mide el número de asistentes las bibliotecas que forman parte de la Red Estatal de Bibliotecas Públicas de Jalisco.

Tipo de Indicador	Estratégico	Dimensión del Indicador	Eficacia	Año de Medición del Resultado	2018
Cobertura	Estatal	Frecuencia de Medición	Anual		

Parámetros de semaforización			Meta Institucional	Meta Valor	Unidad de medida (meta valor)	Desagregado meta valor por género		
0	50.00	50.01	80.00	80.01	130	Asistente	Hombre	Mujer
						No disponible	No disponible	No disponible
			Sentido del Indicador	Línea Base (meta valor)	Año (Línea base)	Tipo de Acumulación		
			Ascendente	No disponible	No disponible	Suma		

Resultados

Valor Programado	N.P.	Avance de la Meta (3er trimestre)	N.D.	% Avance de la Meta (3er trimestre)	N.D.	Semáforo (3er trimestre)
	Valor programado	Avance de la meta		Valor programado	Avance de la meta	
Enero	N.P.	N.D.	Julio	N.P.	N.D.	
Febrero	N.P.	N.D.	Agosto	N.P.	N.D.	
Marzo	N.P.	N.D.	Septiembre	N.P.	N.D.	
Abril	N.P.	N.D.	Octubre	N.P.		
Mayo	N.P.	N.D.	Noviembre	N.P.		
Junio	N.P.	N.D.	Diciembre	2,035,212.00		

Medios de verificación MIDE JALISCO:
<https://seplan.app.jalisco.gob.mx/mide/indicador/consultarDatos/1107?temaElementalId=&nivelId=&programaId=&palabra=&nivelIndicadorId=&dependenciald=9&temald=&dimensionId=&max=10&offset=0&agregado=1&url=buscar>

Observaciones

1 El presente documento despliega la información perteneciente a los indicadores estratégicos y gestión de aquellos Programas presupuestarios que proveen de bienes y servicios que generan valor público a la ciudadanía jalisciense.
2 Se muestra el número del Componente relacionado con el indicador.

**GOBIERNO DEL ESTADO DE JALISCO
PRESUPUESTO DE EGRESOS PARA EL EJERCICIO FISCAL 2018**

Ficha Técnica de Indicador

Sistema de Evaluación del Desempeño (SED)

Gobierno del Estado de Jalisco

Seguimiento de Indicadores

Secretaría de Planeación,
Administración y Finanzas

Datos del Programa ¹

Programa de Fomento a la Lectura

Eje: Educación de calidad

Tema Central: Cultura

¿Quién gasta?

13	Unidad Presupuestal	000	Unidad Responsable	00283	Unidad Ejecutora del Gasto
Secretaría de Cultura		Secretaría de Cultura		Dirección General de Desarrollo Cultural y Artístico	

¿Para qué se gasta?

Finalidad	Función	Subfunción
Desarrollo Social	Recreación, Cultura y Otras Manifestaciones Sociales	Cultura

Objetivos

Nivel	Clave Componente	Resumen Narrativo
Propósito		Los habitantes del estado de Jalisco mejoran sus hábitos de lectura.

Datos del Indicador

Denominación	Método de cálculo
Porcentaje de habitantes del estado de Jalisco que han leído al menos un libro al año.	$(\text{Porcentaje de habitantes del estado de Jalisco que han leído al menos un libro al año. (Realizado)} / \text{Porcentaje de habitantes del estado de Jalisco que han leído al menos un libro al año. (Programado)}) * 100$

Descripción del Indicador
El indicador mide el porcentaje de la población de Jalisco que ha leído por lo menos un libro en el año. La fuente de información es Encuesta Nacional de Hábitos, Prácticas y Consumo Culturales 2010, este instrumento estadístico no tiene continuidad periódica, no hay certeza de que se realicen actualizaciones del instrumento en años posteriores.

Tipo de Indicador	Estratégico	Dimensión del Indicador	Eficacia	Año de Medición del Resultado	2018
Cobertura	Estatad	Frecuencia de Medición	Anual		

Parámetros de semaforización			Meta Institucional	Meta Valor	Unidad de medida (meta valor)	Desagregado meta valor por género				
0	50.00	50.01	80.00	80.01	130	100%	34	Habitante	Hombre	Mujer
						Ascendente	Línea Base (meta valor)	Año (Línea base)	Tipo de Acumulación	
							25	2010	Valor presente	

Resultados

Valor Programado	N.P.	Avance de la Meta (3er trimestre)	N.D.	% Avance de la Meta (3er trimestre)	N.D.	Semáforo (3er trimestre)
	Valor programado	Avance de la meta		Valor programado	Avance de la meta	
Enero	N.P.	N.D.	Julio	N.P.	N.D.	
Febrero	N.P.	N.D.	Agosto	N.P.	N.D.	
Marzo	N.P.	N.D.	Septiembre	N.P.	N.D.	
Abril	N.P.	N.D.	Octubre	N.P.		
Mayo	N.P.	N.D.	Noviembre	N.P.		
Junio	N.P.	N.D.	Diciembre	34.00		

Medios de verificación Encuesta Nacional de Hábitos, Prácticas y Consumo Culturales 2010: http://www.cultura.gob.mx/recursos/encuesta_nacional/2010/Comparativo_Estados_2010.pdf

Observaciones

- El presente documento despliega la información perteneciente a los indicadores estratégicos y gestión de aquellos Programas presupuestarios que proveen de bienes y servicios que generan valor público a la ciudadanía jalisciense.
- Se muestra el número del Componente relacionado con el indicador.

GOBIERNO DEL ESTADO DE JALISCO
PRESUPUESTO DE EGRESOS PARA EL EJERCICIO FISCAL 2018

Ficha Técnica de Indicador

Sistema de Evaluación del Desempeño (SED)

Gobierno del Estado de Jalisco

Seguimiento de Indicadores

Secretaría de Planeación,
Administración y Finanzas

Datos del Programa ¹

Programa de Fomento a la Lectura

Eje: Educación de calidad

Tema Central: Cultura

¿Quién gasta?

13	Unidad Presupuestal	000	Unidad Responsable	00283	Unidad Ejecutora del Gasto
Secretaría de Cultura		Secretaría de Cultura		Dirección General de Desarrollo Cultural y Artístico	

¿Para qué se gasta?

Desarrollo Social	Recreación, Cultura y Otras Manifestaciones Sociales	Cultura
Finalidad	Función	Subfunción

Objetivos

Componente	Clave Componente	Resumen Narrativo
	01 ²	Red Estatal de Bibliotecas Públicas de Jalisco operando.

Datos del Indicador

Denominación	Método de cálculo
Total de bibliotecas que confirman Red Estatal de Bibliotecas Públicas de Jalisco.	$(\text{Número de bibliotecas que confirman Red Estatal de Bibliotecas Públicas de Jalisco. (Realizado)} / \text{Número de bibliotecas que confirman Red Estatal de Bibliotecas Públicas de Jalisco. (Programado)}) * 100$

Descripción del Indicador
El indicador mide el número de bibliotecas públicas que forman parte de la Red Estatal de Bibliotecas Públicas de Jalisco.

Tipo de Indicador	Gestión	Dimensión del Indicador	Eficacia	Año de Medición del Resultado	2018
Cobertura	Estatal	Frecuencia de Medición	Anual		

Parámetros de semaforización						Meta Institucional	Meta Valor	Unidad de medida (meta valor)	Desagregado meta valor por género	
0	50.00	50.01	80.00	80.01	130	100%	283	Biblioteca	Hombre	Mujer
									No disponible	No disponible
						Sentido del Indicador	Línea Base (meta valor)	Año (Línea base)	Tipo de Acumulación	
						Ascendente	No disponible	No disponible	Suma	

Resultados

Valor Programado	N.P.	Avance de la Meta (3er trimestre)	N.D.	% Avance de la Meta (3er trimestre)	N.D.	Semáforo (3er trimestre)
	Valor programado	Avance de la meta			Valor programado	Avance de la meta
Enero	N.P.	N.D.		Julio	N.P.	N.D.
Febrero	N.P.	N.D.		Agosto	N.P.	N.D.
Marzo	N.P.	N.D.		Septiembre	N.P.	N.D.
Abril	N.P.	N.D.		Octubre	N.P.	
Mayo	N.P.	N.D.		Noviembre	N.P.	
Junio	N.P.	N.D.		Diciembre	283.00	

Medios de verificación Registros administrativos de la Coordinación de Bibliotecas.

Observaciones

- 1 El presente documento despliega la información perteneciente a los indicadores estratégicos y gestión de aquellos Programas presupuestarios que proveen de bienes y servicios que generan valor público a la ciudadanía jalisciense.
- 2 Se muestra el número del Componente relacionado con el indicador.

GOBIERNO DEL ESTADO DE JALISCO
PRESUPUESTO DE EGRESOS PARA EL EJERCICIO FISCAL 2018

Ficha Técnica de Indicador

Sistema de Evaluación del Desempeño (SED)

Gobierno del Estado de Jalisco

Seguimiento de Indicadores

Secretaría de Planeación,
Administración y Finanzas

Datos del Programa ¹

Programa de Fomento a la Lectura

Eje: Educación de calidad

Tema Central: Cultura

¿Quién gasta?

13	Unidad Presupuestal	000	Unidad Responsable	00283	Unidad Ejecutora del Gasto
Secretaría de Cultura		Secretaría de Cultura		Dirección General de Desarrollo Cultural y Artístico	

¿Para qué se gasta?

Finalidad	Función	Subfunción
Desarrollo Social	Recreación, Cultura y Otras Manifestaciones Sociales	Cultura

Objetivos

Nivel	Clave Componente	Resumen Narrativo
Actividad	01-01 ²	Incremento de acervo bibliográfico a través de donaciones y compras.

Datos del Indicador

Denominación	Método de cálculo
Total de ejemplares entregados a bibliotecas de la Red Estatal de Bibliotecas Públicas de Jalisco.	(Número de ejemplares entregados a bibliotecas de la Red Estatal de Bibliotecas Públicas de Jalisco. (Realizado) / Número de ejemplares entregados a bibliotecas de la Red Estatal de Bibliotecas Públicas de Jalisco. (Programado))*100

Descripción del Indicador
El indicador mide el número de ejemplares que se adicionan a la acervo institucional de cada biblioteca que conforma la Red Estatal de Bibliotecas Públicas de Jalisco. Se realiza la sumatoria de los ejemplares que son donados, así como aquellos que se adquirieron mediante compra con recursos de la Secretaría de Cultura.

Tipo de Indicador	Gestión	Dimensión del Indicador	Eficacia	Año de Medición del Resultado	2018
Cobertura	Estatal	Frecuencia de Medición	Trimestral		

Parámetros de semaforización		Meta Institucional	Meta Valor	Unidad de medida (meta valor)	Desagregado meta valor por género	
0	50.00	100%	16,876	Libro	Hombre	Mujer
		Sentido del Indicador	Línea Base (meta valor)	Año (Línea base)	No disponible	No disponible
		Ascendente	No disponible	No disponible	Tipo de Acumulación	
					Suma	

Resultados

Valor Programado	16,300.00	Avance de la Meta (3er trimestre)	15,620.00	% Avance de la Meta (3er trimestre)	95.8%	Semáforo (3er trimestre)	
	Valor programado	Avance de la meta		Valor programado	Avance de la meta		
Enero	N.P.	N.D	Julio	N.P.	N.D		
Febrero	N.P.	N.D	Agosto	N.P.	N.D		
Marzo	1,900.00	1,951.00	Septiembre	7,200.00	6,433.00		
Abril	N.P.	N.D	Octubre	N.P.			
Mayo	N.P.	N.D	Noviembre	N.P.			
Junio	7,200.00	7,236.00	Diciembre	576.00			

Medios de verificación Registros administrativos de la Coordinación de Fomento a Lectura.

Observaciones

- 1 El presente documento despliega la información perteneciente a los indicadores estratégicos y gestión de aquellos Programas presupuestarios que proveen de bienes y servicios que generan valor público a la ciudadanía jalisciense.
- 2 Se muestra el número del Componente relacionado con el indicador.

GOBIERNO DEL ESTADO DE JALISCO
PRESUPUESTO DE EGRESOS PARA EL EJERCICIO FISCAL 2018

Ficha Técnica de Indicador

Sistema de Evaluación del Desempeño (SED)

Gobierno del Estado de Jalisco

Seguimiento de Indicadores

Secretaría de Planeación,
Administración y Finanzas

Datos del Programa ¹

Programa de Fomento a la Lectura

Eje: Educación de calidad

Tema Central: Cultura

¿Quién gasta?

13	Unidad Presupuestal	000	Unidad Responsable	00283	Unidad Ejecutora del Gasto
Secretaría de Cultura		Secretaría de Cultura		Dirección General de Desarrollo Cultural y Artístico	

¿Para qué se gasta?

Desarrollo Social	Recreación, Cultura y Otras Manifestaciones Sociales	Cultura
Finalidad	Función	Subfunción

Objetivos

Componente	Clave Componente	Resumen Narrativo
	03 ²	Ferias, presentaciones y diversas actividades de fomento a lectura realizadas.

Datos del Indicador


Denominación	Método de cálculo
Total de asistentes a eventos culturales y talleres organizados por la Coordinación de Fomento a Lectura.	(Sumatoria de asistentes a eventos culturales y talleres organizados por la Coordinación de Fomento a Lectura. (Realizado) / Sumatoria de asistentes a eventos culturales y talleres organizados por la Coordinación de Fomento a Lectura. (Programado))*100

Descripción del Indicador
 El indicador mide la sumatoria de asistentes reportados por la Coordinación de Fomento a Lectura en el Formulario de Eventos Culturales de la Secretaría de Cultura y en el Formulario de Adiestramientos y Estudios Culturales de la Secretaría de Cultura.

Tipo de Indicador	Gestión	Dimensión del Indicador	Eficacia	Año de Medición del Resultado	2018
Cobertura	Estatual	Frecuencia de Medición	Trimestral		

Parámetros de semaforización		Meta Institucional	Meta Valor	Unidad de medida (meta valor)	Desagregado meta valor por género	
0	50.00	100%	2,794	Asistente	No disponible	No disponible
50.01	80.00	Sentido del Indicador	Línea Base (meta valor)	Año (Línea base)	Tipo de Acumulación	
80.01	130	Ascendente	No disponible	No disponible	Suma	

Resultados

Valor Programado	2,096.00	Avance de la Meta (3er trimestre)	13,790.00	% Avance de la Meta (3er trimestre)	657.9%	Semáforo (3er trimestre)	
	Valor programado	Avance de la meta		Valor programado	Avance de la meta		
Enero	N.P.	N.D	Julio	N.P.	N.D		
Febrero	N.P.	N.D	Agosto	N.P.	N.D		
Marzo	698.00	4,709.00	Septiembre	700.00	4,372.00		
Abril	N.P.	N.D	Octubre	N.P.			
Mayo	N.P.	N.D	Noviembre	N.P.			
Junio	698.00	4,709.00	Diciembre	698.00			

Medios de verificación Informe Trimestral de Actividades de la Secretaría de Cultura.

Observaciones

1 El presente documento despliega la información perteneciente a los indicadores estratégicos y gestión de aquellos Programas presupuestarios que proveen de bienes y servicios que generan valor público a la ciudadanía jalisciense.
 2 Se muestra el número del Componente relacionado con el indicador.

GOBIERNO DEL ESTADO DE JALISCO
PRESUPUESTO DE EGRESOS PARA EL EJERCICIO FISCAL 2018

Ficha Técnica de Indicador

Sistema de Evaluación del Desempeño (SED)

Gobierno del Estado de Jalisco

Seguimiento de Indicadores

Secretaría de Planeación,
Administración y Finanzas

Datos del Programa ¹

Programa de Fomento a la Lectura

Eje: Educación de calidad

Tema Central: Cultura

¿Quién gasta?

13	Unidad Presupuestal	000	Unidad Responsable	00283	Unidad Ejecutora del Gasto
Secretaría de Cultura		Secretaría de Cultura		Dirección General de Desarrollo Cultural y Artístico	

¿Para qué se gasta?

Desarrollo Social	Recreación, Cultura y Otras Manifestaciones Sociales	Cultura
Finalidad	Función	Subfunción

Objetivos

Actividad	Clave Componente	Resumen Narrativo
	03-02 ²	Apoyo a la Feria Internacional del Libro (FIL).

Datos del Indicador

Denominación	Método de cálculo
Total de apoyos entregados para realizar ferias, presentaciones y diversas actividades de fomento a la lectura.	(Número de apoyos entregados para realizar ferias, presentaciones y diversas actividades de fomento a la lectura. (Realizado) / Número de apoyos entregados para realizar ferias, presentaciones y diversas actividades de fomento a la lectura. (Programado))*100

Descripción del Indicador
El indicador mide el número de apoyos económicos entregados para realizar ferias, presentaciones y diversas actividades de fomento a la lectura.

Tipo de Indicador	Gestión	Dimensión del Indicador	Eficacia	Año de Medición del Resultado	2018
Cobertura	Estatal	Frecuencia de Medición	Semestral		

Parámetros de semaforización			Meta Institucional	Meta Valor	Unidad de medida (meta valor)	Desagregado meta valor por género				
0	50.00	50.01	80.00	80.01	130	100%	51	Apoyo	No disponible	No disponible
						Sentido del Indicador	Línea Base (meta valor)	Año (Línea base)	Tipo de Acumulación	
						Ascendente	No disponible	No disponible	Suma	

Resultados

Valor Programado	26.00	Avance de la Meta (3er trimestre)	51.00	% Avance de la Meta (3er trimestre)	196.2%	Semáforo (3er trimestre)	
	Valor programado	Avance de la meta		Valor programado	Avance de la meta		
Enero	N.P.	N.D.	Julio	N.P.	N.D.		
Febrero	N.P.	N.D.	Agosto	N.P.	N.D.		
Marzo	N.P.	N.D.	Septiembre	N.P.	51.00		
Abril	N.P.	N.D.	Octubre	N.P.			
Mayo	N.P.	N.D.	Noviembre	N.P.			
Junio	26.00	0.00	Diciembre	25.00			

Medios de verificación Informe Trimestral de Actividades de la Secretaría de Cultura.

Observaciones

- 1 El presente documento despliega la información perteneciente a los indicadores estratégicos y gestión de aquellos Programas presupuestarios que proveen de bienes y servicios que generan valor público a la ciudadanía jalisciense.
- 2 Se muestra el número del Componente relacionado con el indicador.

**GOBIERNO DEL ESTADO DE JALISCO
PRESUPUESTO DE EGRESOS PARA EL EJERCICIO FISCAL 2018**

Ficha Técnica de Indicador

Sistema de Evaluación del Desempeño (SED)

Gobierno del Estado de Jalisco

Seguimiento de Indicadores

Secretaría de Planeación,
Administración y Finanzas

Datos del Programa ¹

Programa de Formación Artística

Eje: Educación de calidad

Tema Central: Cultura

¿Quién gasta?

13	Unidad Presupuestal	000	Unidad Responsable	00283	Unidad Ejecutora del Gasto
Secretaría de Cultura		Secretaría de Cultura		Dirección General de Desarrollo Cultural y Artístico	

¿Para qué se gasta?

Desarrollo Social	Recreación, Cultura y Otras Manifestaciones Sociales	Cultura
Finalidad	Función	Subfunción

Objetivos

Nivel	Clave Componente	Resumen Narrativo
Fin	2	Contribuir a garantizar el acceso de toda la población a la cultura y a las diferentes expresiones artísticas, mediante el incremento de la disponibilidad de recursos humanos en el ámbito artístico.

Datos del Indicador

Denominación	Método de cálculo
Porcentaje de Asistentes a adiestramientos y estudios culturales	(Número de asistentes a adiestramiento y estudios culturales (Realizado)/Número de asistentes a adiestramiento y estudios culturales (Programado))*100

Descripción del Indicador
Este indicador refleja el número de personas asistentes a talleres, cursos, conferencias, seminarios y diplomados realizados por las áreas y organismos de la Secretaría de Cultura.

Tipo de Indicador	Estratégico	Dimensión del Indicador	Eficacia	Año de Medición del Resultado	2018
Cobertura	Estatatal	Frecuencia de Medición	Mensual		

Parámetros de semaforización						Meta Institucional	Meta Valor	Unidad de medida (meta valor)	Desagregado meta valor por género	
0	60.01	60.00	80.01	80.00	130	100%	158,890	Persona	Hombre	Mujer
									No disponible	No disponible
						Sentido del Indicador	Línea Base (meta valor)	Año (Línea base)	Tipo de Acumulación	
						Ascendente	141,268	2015	Valor presente	

Resultados

Valor Programado	123,974.00	Avance de la Meta (3er trimestre)	166,068.00	% Avance de la Meta (3er trimestre)	134.96%	Semáforo (3er trimestre)	
	Valor programado	Avance de la meta		Valor programado	Avance de la meta		
Enero	470.00	N.D.	Julio	16,871.00	36,052.00		
Febrero	2,632.00	N.D.	Agosto	122,943.00	42,235.00		
Marzo	4,087.00	6,839.00	Septiembre	123,974.00	166,068.00		
Abril	7,780.00	9,919.00	Octubre	150,620.00	N.D.		
Mayo	9,622.00	11,157.00	Noviembre	153,957.00	N.D.		
Junio	14,157.00	17,483.00	Diciembre	158,890.00	N.D.		

Medios de verificación MIDE JALISCO:
<https://seplan.app.jalisco.gob.mx/mide/indicador/consultarDatos/1099?temaElementalId=&nivelId=&programaId=&palabra=&nivelIndicadorId=&dependenciald=9&temald=&dimensionId=&max=10&offset=0&agregado=1&url=buscar>

Observaciones

- 1 El presente documento despliega la información perteneciente a los indicadores estratégicos y gestión de aquellos Programas presupuestarios que proveen de bienes y servicios que generan valor público a la ciudadanía jalisciense.
- 2 Se muestra el número del Componente relacionado con el indicador.

GOBIERNO DEL ESTADO DE JALISCO
PRESUPUESTO DE EGRESOS PARA EL EJERCICIO FISCAL 2018

Ficha Técnica de Indicador

Sistema de Evaluación del Desempeño (SED)

Gobierno del Estado de Jalisco

Seguimiento de Indicadores

Secretaría de Planeación,
Administración y Finanzas

Datos del Programa ¹

Programa de Formación Artística

Eje: Educación de calidad

Tema Central: Cultura

¿Quién gasta?

13	Unidad Presupuestal	000	Unidad Responsable	00283	Unidad Ejecutora del Gasto
Secretaría de Cultura		Secretaría de Cultura		Dirección General de Desarrollo Cultural y Artístico	

¿Para qué se gasta?

Finalidad	Función	Subfunción
Desarrollo Social	Recreación, Cultura y Otras Manifestaciones Sociales	Cultura

Objetivos

Nivel	Clave Componente	Resumen Narrativo
Propósito		Los habitantes del estado de Jalisco adquieren competencias para el desempeño de actividades culturales y artísticas.

Datos del Indicador

Denominación	Método de cálculo
Total de asistentes a adiestramientos y estudios culturales de la Dirección General de Desarrollo Cultural y Artístico.	(Número de asistentes a adiestramientos y estudios culturales de la Dirección General de Desarrollo Cultural y Artístico. (Realizado) / Número de asistentes a adiestramientos y estudios culturales de la Dirección General de Desarrollo Cultural y Artístico. (Programado))*100

Descripción del Indicador
El indicador mide el número de personas que asistentes a los talleres y actividades de formación artística realizados por las áreas que integran la Dirección General de Desarrollo Cultural y Artístico.

Tipo de Indicador	Estratégico	Dimensión del Indicador	Eficacia	Año de Medición del Resultado	2018
Cobertura	Estatal	Frecuencia de Medición	Trimestral		

Parámetros de semaforización						Meta Institucional	Meta Valor	Unidad de medida (meta valor)	Desagregado meta valor por género	
0	50.00	50.01	80.00	80.01	130	100%	4,000	Asistente	No disponible	No disponible
						Sentido del Indicador	Línea Base (meta valor)	Año (Línea base)	Tipo de Acumulación	
						Ascendente	No disponible	No disponible	Suma	

Resultados

Valor Programado	3,000.00	Avance de la Meta (3er trimestre)	9,881.00	% Avance de la Meta (3er trimestre)	329.4%	Semáforo (3er trimestre)	
	Valor programado	Avance de la meta		Valor programado	Avance de la meta		
Enero	N.P.	N.D.	Julio	N.P.	N.D.		
Febrero	N.P.	N.D.	Agosto	N.P.	N.D.		
Marzo	1,000.00	3,770.00	Septiembre	1,000.00	4,051.00		
Abril	N.P.	N.D.	Octubre	N.P.			
Mayo	N.P.	N.D.	Noviembre	N.P.			
Junio	1,000.00	2,060.00	Diciembre	1,000.00			

Medios de verificación Informes trimestrales de actividades.

Observaciones

1 El presente documento despliega la información perteneciente a los indicadores estratégicos y gestión de aquellos Programas presupuestarios que proveen de bienes y servicios que generan valor público a la ciudadanía jalisciense.
 2 Se muestra el número del Componente relacionado con el indicador.

GOBIERNO DEL ESTADO DE JALISCO
PRESUPUESTO DE EGRESOS PARA EL EJERCICIO FISCAL 2018

Ficha Técnica de Indicador

Sistema de Evaluación del Desempeño (SED)

Gobierno del Estado de Jalisco

Seguimiento de Indicadores

Secretaría de Planeación,
Administración y Finanzas

Datos del Programa ¹

Programa de Formación Artística

Eje: Educación de calidad

Tema Central: Cultura

¿Quién gasta?

13	Unidad Presupuestal	000	Unidad Responsable	00283	Unidad Ejecutora del Gasto
Secretaría de Cultura		Secretaría de Cultura		Dirección General de Desarrollo Cultural y Artístico	

¿Para qué se gasta?

Desarrollo Social	Recreación, Cultura y Otras Manifestaciones Sociales	Cultura
Finalidad	Función	Subfunción

Objetivos

Componente	Clave Componente	Resumen Narrativo
	01 ²	Escuela de Artes de la Secretaría de Cultura operando.

Datos del Indicador

Denominación	Método de cálculo
Total de alumnos beneficiados en la Escuela de Artes de la Secretaría de Cultura.	(Número de alumnos beneficiados en la Escuela de Artes de la Secretaría de Cultura. (Realizado) / Número de alumnos beneficiados en la Escuela de Artes de la Secretaría de Cultura. (Programado))*100

Descripción del Indicador
El indicador mide el número de alumnos beneficiados por la Escuela de Artes de la Secretaría de Cultura.

Tipo de Indicador	Gestión	Dimensión del Indicador	Eficacia	Año de Medición del Resultado	2018
Cobertura	Estatal	Frecuencia de Medición	Trimestral		

Parámetros de semaforización	Meta Institucional	Meta Valor	Unidad de medida (meta valor)	Desagregado meta valor por género	
				Hombre	Mujer
0 50.00 50.01 80.00 80.01 130	100%	1,500	Alumno	No disponible	No disponible
	Sentido del Indicador	Línea Base (meta valor)	Año (Línea base)	Tipo de Acumulación	
	Ascendente	No disponible	No disponible	Suma	

Resultados

Valor Programado	1,125.00	Avance de la Meta (3er trimestre)	3,863.00	% Avance de la Meta (3er trimestre)	343.4%	Semáforo (3er trimestre)	
	Valor programado	Avance de la meta		Valor programado	Avance de la meta		
Enero	N.P.	N.D.	Julio	N.P.	N.D.		
Febrero	N.P.	N.D.	Agosto	N.P.	N.D.		
Marzo	375.00	1,665.00	Septiembre	375.00	2,198.00		
Abril	N.P.	N.D.	Octubre	N.P.			
Mayo	N.P.	N.D.	Noviembre	N.P.			
Junio	375.00	0.00	Diciembre	375.00			

Medios de verificación Registros administrativos de la Coordinación de Escolar.

Observaciones

- 1 El presente documento despliega la información perteneciente a los indicadores estratégicos y gestión de aquellos Programas presupuestarios que proveen de bienes y servicios que generan valor público a la ciudadanía jalisciense.
- 2 Se muestra el número del Componente relacionado con el indicador.

**GOBIERNO DEL ESTADO DE JALISCO
PRESUPUESTO DE EGRESOS PARA EL EJERCICIO FISCAL 2018**

Ficha Técnica de Indicador

Sistema de Evaluación del Desempeño (SED)

Gobierno del Estado de Jalisco

Seguimiento de Indicadores

Secretaría de Planeación,
Administración y Finanzas

Datos del Programa ¹

Programa de Formación Artística

Eje: Educación de calidad

Tema Central: Cultura

¿Quién gasta?

13	Unidad Presupuestal	000	Unidad Responsable	00283	Unidad Ejecutora del Gasto
Secretaría de Cultura		Secretaría de Cultura		Dirección General de Desarrollo Cultural y Artístico	

¿Para qué se gasta?

Desarrollo Social	Recreación, Cultura y Otras Manifestaciones Sociales	Cultura
Finalidad	Función	Subfunción

Objetivos

Actividad	Clave Componente	Resumen Narrativo
	01-01 ²	Realización de cursos y talleres en la Escuela de Artes de la Secretaría de Cultura.

Datos del Indicador

Denominación	Método de cálculo
Total de cursos y talleres impartidos en la Escuela de Artes de la Secretaría de Cultura.	(Número de cursos y talleres impartidos en la Escuela de Artes de la Secretaría de Cultura. (Realizado) / Número de cursos y talleres impartidos en la Escuela de Artes de la Secretaría de Cultura. (Programado))*100

Descripción del Indicador
El indicador mide el número de cursos y talleres impartidos por la Escuela de Artes de la Secretaría de Cultura.

Tipo de Indicador	Gestión	Dimensión del Indicador	Eficacia	Año de Medición del Resultado	2018
Cobertura	Estatal	Frecuencia de Medición	Trimestral		

Parámetros de semaforización	Meta Institucional		Meta Valor	Unidad de medida (meta valor)	Desagregado meta valor por género	
	100%	100	Curso	Hombre	Mujer	
0 50.00 50.01 80.00 80.01 130				No disponible	No disponible	
	Sentido del Indicador	Línea Base (meta valor)	Año (Línea base)	Tipo de Acumulación		
	Ascendente	No disponible	No disponible	Suma		

Resultados

Valor Programado	75.00	Avance de la Meta (3er trimestre)	276.00	% Avance de la Meta (3er trimestre)	368.0%	Semáforo (3er trimestre)	
	Valor programado	Avance de la meta		Valor programado	Avance de la meta		
Enero	N.P.	N.D	Julio	N.P.	N.D		
Febrero	N.P.	N.D	Agosto	N.P.	N.D		
Marzo	25.00	119.00	Septiembre	25.00	157.00		
Abril	N.P.	N.D	Octubre	N.P.			
Mayo	N.P.	N.D	Noviembre	N.P.			
Junio	25.00	0.00	Diciembre	25.00			

Medios de verificación Registros administrativos de la Coordinación de Escolar.

Observaciones

¹ El presente documento despliega la información perteneciente a los indicadores estratégicos y gestión de aquellos Programas presupuestarios que proveen de bienes y servicios que generan valor público a la ciudadanía jalisciense.
² Se muestra el número del Componente relacionado con el indicador.

GOBIERNO DEL ESTADO DE JALISCO
PRESUPUESTO DE EGRESOS PARA EL EJERCICIO FISCAL 2018

Ficha Técnica de Indicador

Sistema de Evaluación del Desempeño (SED)

Gobierno del Estado de Jalisco

Seguimiento de Indicadores

Secretaría de Planeación,
Administración y Finanzas

Datos del Programa ¹

Programa de Formación Artística

Eje: Educación de calidad

Tema Central: Cultura

¿Quién gasta?

13	Unidad Presupuestal	000	Unidad Responsable	00283	Unidad Ejecutora del Gasto
Secretaría de Cultura		Secretaría de Cultura		Dirección General de Desarrollo Cultural y Artístico	

¿Para qué se gasta?

Finalidad	Función	Subfunción
Desarrollo Social	Recreación, Cultura y Otras Manifestaciones Sociales	Cultura

Objetivos

Nivel	Clave Componente	Resumen Narrativo
Componente	02 ²	Talleres de formación empresarial para sector cultural y creativo realizados.

Datos del Indicador

Denominación	Método de cálculo
Total de asistentes a los talleres de formación empresarial impartidos por la Dirección de Industrias Creativas.	(Número de asistentes a los talleres de formación empresarial impartidos por la Dirección de Industrias Creativas. (Realizado) / Número de asistentes a los talleres de formación empresarial impartidos por la Dirección de Industrias Creativas. (Programado))*100

Descripción del Indicador
El indicador mide el número asistentes a los talleres de formación empresarial de la Dirección de Industrias Creativas. Este indicador se construye con los asistentes a adiestramientos y estudios culturales reportados por la Dirección de Industrias Creativas en el formulario electrónico.

Tipo de Indicador	Gestión	Dimensión del Indicador	Eficacia	Año de Medición del Resultado	2018
Cobertura	Estatual	Frecuencia de Medición	Trimestral		

Parámetros de semaforización			Meta Institucional	Meta Valor	Unidad de medida (meta valor)	Desagregado meta valor por género				
0	50.00	50.01	80.00	80.01	130	100%	1,205	Asistente	No disponible	No disponible
						Sentido del Indicador	Línea Base (meta valor)	Año (Línea base)	Tipo de Acumulación	
						Ascendente	No disponible	No disponible	Suma	

Resultados

Valor Programado	904.00	Avance de la Meta (3er trimestre)	952.00	% Avance de la Meta (3er trimestre)	105.3%	Semáforo (3er trimestre)	
	Valor programado	Avance de la meta		Valor programado	Avance de la meta		
Enero	N.P.	N.D		Julio	N.P.	N.D	
Febrero	N.P.	N.D		Agosto	N.P.	N.D	
Marzo	301.00	426.00		Septiembre	302.00	226.00	
Abril	N.P.	N.D		Octubre	N.P.		
Mayo	N.P.	N.D		Noviembre	N.P.		
Junio	301.00	300.00		Diciembre	301.00		

Medios de verificación Registros administrativos de la Dirección de Fomento a las Industrias Creativas.

Observaciones

¹ El presente documento despliega la información perteneciente a los indicadores estratégicos y gestión de aquellos Programas presupuestarios que proveen de bienes y servicios que generan valor público a la ciudadanía jalisciense.
² Se muestra el número del Componente relacionado con el indicador.

GOBIERNO DEL ESTADO DE JALISCO
PRESUPUESTO DE EGRESOS PARA EL EJERCICIO FISCAL 2018

Ficha Técnica de Indicador

Sistema de Evaluación del Desempeño (SED)

Gobierno del Estado de Jalisco

Seguimiento de Indicadores

Secretaría de Planeación,
Administración y Finanzas

Datos del Programa ¹

Programa de Formación Artística

Eje: Educación de calidad

Tema Central: Cultura

¿Quién gasta?

13	Unidad Presupuestal	000	Unidad Responsable	00283	Unidad Ejecutora del Gasto
Secretaría de Cultura		Secretaría de Cultura		Dirección General de Desarrollo Cultural y Artístico	

¿Para qué se gasta?

Finalidad	Función	Subfunción
Desarrollo Social	Recreación, Cultura y Otras Manifestaciones Sociales	Cultura

Objetivos

Nivel	Clave Componente	Resumen Narrativo
Actividad	02-02 ²	Invitación a expositores capacitados para impartir los talleres de formación empresarial para el sector cultural y creativo.

Datos del Indicador

Denominación	Método de cálculo
Total de expositores de formación empresarial para el sector cultural y creativo contratado por la Dirección de Fomento a las Industrias Creativas.	(Número de expositores de formación empresarial para el sector cultural y creativo contratado por la Dirección de Fomento a las Industrias Creativas. (Realizado) / Número de expositores de formación empresarial para el sector cultural y creativo contratado por la Dirección de Fomento a las Industrias Creativas. (Programado))*100

Descripción del Indicador
El indicador mide el número de expositores de formación empresarial para el sector cultural y creativo efectuados por la Dirección de Fomento a las Industrias Creativas.

Tipo de Indicador	Gestión	Dimensión del Indicador	Eficacia	Año de Medición del Resultado	2018
Cobertura	Estatal	Frecuencia de Medición	Trimestral		

Parámetros de semaforización						Meta Institucional	Meta Valor	Unidad de medida (meta valor)	Desagregado meta valor por género	
0	50.00	50.01	80.00	80.01	130	100%	15	Expositor	No disponible	No disponible
						Sentido del Indicador	Línea Base (meta valor)	Año (Línea base)	Tipo de Acumulación	
						Ascendente	No disponible	No disponible	Suma	

Resultados

Valor Programado	12.00	Avance de la Meta (3er trimestre)	55.00	% Avance de la Meta (3er trimestre)	458.3%	Semáforo (3er trimestre)	
	Valor programado	Avance de la meta		Valor programado	Avance de la meta		
Enero	N.P.	N.D.	Julio	N.P.	N.D.		
Febrero	N.P.	N.D.	Agosto	N.P.	N.D.		
Marzo	3.00	13.00	Septiembre	4.00	22.00		
Abril	N.P.	N.D.	Octubre	N.P.			
Mayo	N.P.	N.D.	Noviembre	N.P.			
Junio	5.00	20.00	Diciembre	3.00			

Medios de verificación Registros administrativos de la Dirección de Fomento a las Industrias Creativas.

Observaciones

¹ El presente documento despliega la información perteneciente a los indicadores estratégicos y gestión de aquellos Programas presupuestarios que proveen de bienes y servicios que generan valor público a la ciudadanía jalisciense.
² Se muestra el número del Componente relacionado con el indicador.

GOBIERNO DEL ESTADO DE JALISCO
PRESUPUESTO DE EGRESOS PARA EL EJERCICIO FISCAL 2018

Ficha Técnica de Indicador

Sistema de Evaluación del Desempeño (SED)

Gobierno del Estado de Jalisco

Seguimiento de Indicadores

Secretaría de Planeación,

Administración y Finanzas

Datos del Programa ¹

Programa para la Planeación, Difusión, Operación y Evaluación de la Política Cultural.

Eje: Educación de calidad

Tema Central: Cultura

¿Quién gasta?

13	Unidad Presupuestal	000	Unidad Responsable	00289	Unidad Ejecutora del Gasto
Secretaría de Cultura		Secretaría de Cultura		Dirección General Administrativa de la Secretaría de Cultura	

¿Para qué se gasta?

Desarrollo Social	Recreación, Cultura y Otras Manifestaciones Sociales	Cultura
Finalidad	Función	Subfunción

Objetivos

Nivel	Clave Componente	Resumen Narrativo
Fin		Contribuir a garantizar el acceso a toda la población a la cultura y las diferentes expresiones artísticas a través de la mejora de las condiciones materiales, humanas e institucionales vinculadas a la cultura.

Datos del Indicador

Denominación	Método de cálculo
Porcentaje de Asistentes a eventos culturales	(Número de asistentes a eventos culturales (Realizado)/Número de asistentes a eventos culturales (Programado))*100

Descripción del Indicador
Este indicador se refiere a los asistentes en las presentaciones realizadas en el estado de Jalisco de las diferentes disciplinas artísticas.

Tipo de Indicador	Estratégico	Dimensión del Indicador	Eficacia	Año de Medición del Resultado	2018
Cobertura	Estatual	Frecuencia de Medición	Mensual		

Parámetros de semaforización						Meta Institucional	Meta Valor	Unidad de medida (meta valor)	Desagregado meta valor por género	
0	60.01	60.00	80.01	80.00	130	100%	2,002,594	Persona	Hombre	Mujer
									No disponible	No disponible
						Sentido del Indicador	Línea Base (meta valor)	Año (Línea base)	Tipo de Acumulación	
						Ascendente	1,607,516	2015	Valor presente	

Resultados

Valor Programado	1,366,864.00	Avance de la Meta (3er trimestre)	2,429,241.00	% Avance de la Meta (3er trimestre)	200.00%	Semáforo (3er trimestre)	
	Valor programado	Avance de la meta		Valor programado	Avance de la meta		
Enero	83,312.00	N.D.	Julio	1,000,582.00	1,845,200.00		
Febrero	148,538.00	N.D.	Agosto	1,310,515.00	2,031,407.00		
Marzo	255,599.00	100,989.00	Septiembre	1,366,864.00	2,429,241.00		
Abril	390,191.00	145,682.00	Octubre	1,701,050.00	N.D.		
Mayo	720,360.00	640,830.00	Noviembre	2,056,742.00	N.D.		
Junio	871,434.00	1,790,306.00	Diciembre	2,224,000.00	N.D.		

Medios de verificación: MIDE JALISCO:
<https://seplan.app.jalisco.gob.mx/mide/indicador/consultarDatos/1400?temaElementalId=&nivelId=&programaId=&palabra=&nivelIndicadorId=&dependenciald=9&temald=&dimensionId=&max=10&offset=0&agregado=1&url=buscar>

Observaciones

- El presente documento despliega la información perteneciente a los indicadores estratégicos y gestión de aquellos Programas presupuestarios que proveen de bienes y servicios que generan valor público a la ciudadanía jalisciense.
- Se muestra el número del Componente relacionado con el indicador.

GOBIERNO DEL ESTADO DE JALISCO
PRESUPUESTO DE EGRESOS PARA EL EJERCICIO FISCAL 2018

Ficha Técnica de Indicador

Sistema de Evaluación del Desempeño (SED)

Gobierno del Estado de Jalisco

Seguimiento de Indicadores

Secretaría de Planeación,

Administración y Finanzas

Datos del Programa ¹

Programa para la Planeación, Difusión, Operación y Evaluación de la Política Cultural.

Eje: Educación de calidad

Tema Central: Cultura

¿Quién gasta?

13	Unidad Presupuestal	000	Unidad Responsable	00289	Unidad Ejecutora del Gasto
Secretaría de Cultura		Secretaría de Cultura		Dirección General Administrativa de la Secretaría de Cultura	

¿Para qué se gasta?

Finalidad	Función	Subfunción
Desarrollo Social	Recreación, Cultura y Otras Manifestaciones Sociales	Cultura

Objetivos

Nivel	Clave Componente	Resumen Narrativo
Propósito		Programas, proyectos y acciones de la Secretaría de Cultura cuentan con mecanismos de planeación, difusión, implementación, monitoreo y evaluación.

Datos del Indicador

Denominación	Método de cálculo
Total de programas, proyectos y acciones culturales que la Secretaría de Cultura Jalisco implementa.	(Número de programas, proyectos y acciones culturales que la Secretaría de Cultura Jalisco implementa. (Realizado) / Número de programas, proyectos y acciones culturales que la Secretaría de Cultura Jalisco implementa. (Programado))*100

Descripción del Indicador

El indicador mide número de programas, proyectos y acciones culturales que la Secretaría de Cultura Jalisco implementa. La fuente de información principal es el inventario de programas, proyectos y acciones internos.

Tipo de Indicador	Estratégico	Dimensión del Indicador	Eficacia	Año de Medición del Resultado	2018
Cobertura	Estatral	Frecuencia de Medición	Anual		

						Desagregado meta valor por género				
						Meta Institucional	Meta Valor	Unidad de medida (meta valor)	Hombre	Mujer
						100%	106	Programa	No disponible	No disponible
Parámetros de semaforización						Sentido del Indicador	Línea Base (meta valor)	Año (Línea base)	Tipo de Acumulación	
0	50.00	50.01	80.00	80.01	130	Ascendente	No disponible	No disponible	Suma	

Resultados

Valor Programado	N.P.	Avance de la Meta (3er trimestre)	N.D.	% Avance de la Meta (3er trimestre)	N.D.	Semáforo (3er trimestre)	
	Valor programado	Avance de la meta		Valor programado	Avance de la meta		
Enero	N.P.	N.D.	Julio	N.P.	N.D.		
Febrero	N.P.	N.D.	Agosto	N.P.	N.D.		
Marzo	N.P.	N.D.	Septiembre	N.P.	N.D.		
Abril	N.P.	N.D.	Octubre	N.P.			
Mayo	N.P.	N.D.	Noviembre	N.P.			
Junio	N.P.	N.D.	Diciembre	106.00			

Medios de verificación: Informe Anual de Gobierno.

Observaciones:

1 El presente documento despliega la información perteneciente a los indicadores estratégicos y gestión de aquellos Programas presupuestarios que proveen de bienes y servicios que generan valor público a la ciudadanía jalisciense.
2 Se muestra el número del Componente relacionado con el indicador.

GOBIERNO DEL ESTADO DE JALISCO
PRESUPUESTO DE EGRESOS PARA EL EJERCICIO FISCAL 2018

Ficha Técnica de Indicador

Sistema de Evaluación del Desempeño (SED)

Gobierno del Estado de Jalisco

Seguimiento de Indicadores

Secretaría de Planeación,
Administración y Finanzas

Datos del Programa ¹

Programa para la Planeación, Difusión, Operación y Evaluación de la Política Cultural.

Eje: Educación de calidad

Tema Central: Cultura

¿Quién gasta?

13	Unidad Presupuestal	000	Unidad Responsable	00289	Unidad Ejecutora del Gasto
Secretaría de Cultura		Secretaría de Cultura		Dirección General Administrativa de la Secretaría de Cultura	

¿Para qué se gasta?

Desarrollo Social	Recreación, Cultura y Otras Manifestaciones Sociales	Cultura
Finalidad	Función	Subfunción

Objetivos

Componente	A1 ²	Programas y acciones de la Secretaría de Cultura planeados, monitoreados y evaluados.
Nivel	Clave Componente	Resumen Narrativo

Datos del Indicador

Denominación	Método de cálculo
Total de evaluaciones externas realizadas a programas de la Secretaría de Cultura.	(Número evaluaciones externas realizadas a programas de la Secretaría de Cultura. (Realizado) / Número evaluaciones externas realizadas a programas de la Secretaría de Cultura. (Programado))*100

Descripción del Indicador
 El indicador mide número de evaluaciones externas coordinadas por la Dirección de Desarrollo Institucional de la Secretaría de Cultura.

Tipo de Indicador	Gestión	Dimensión del Indicador	Eficacia	Año de Medición del Resultado	2018
Cobertura	Estatal	Frecuencia de Medición	Anual		

Parámetros de semaforización						Meta Institucional	Meta Valor	Unidad de medida (meta valor)	Desagregado meta valor por género	
0	50.00	50.01	80.00	80.01	130	100%	1	Evaluación	Hombre	Mujer
									No disponible	No disponible
						Sentido del Indicador	Línea Base (meta valor)	Año (Línea base)	Tipo de Acumulación	
						Ascendente	No disponible	No disponible	Suma	

Resultados

Valor Programado	N.P.	Avance de la Meta (3er trimestre)	1.00	% Avance de la Meta (3er trimestre)	N.D	Semáforo (3er trimestre)	
	Valor programado	Avance de la meta		Valor programado	Avance de la meta		
Enero	N.P.	N.D	Julio	N.P.	N.D		
Febrero	N.P.	N.D	Agosto	N.P.	N.D		
Marzo	N.P.	N.D	Septiembre	N.P.	1.00		
Abril	N.P.	N.D	Octubre	N.P.			
Mayo	N.P.	N.D	Noviembre	N.P.			
Junio	N.P.	N.D	Diciembre	1.00			

Medios de verificación Registros administrativos de la Dirección de Desarrollo Institucional.

Observaciones

- 1 El presente documento despliega la información perteneciente a los indicadores estratégicos y gestión de aquellos Programas presupuestarios que proveen de bienes y servicios que generan valor público a la ciudadanía jalisciense.
- 2 Se muestra el número del Componente relacionado con el indicador.

GOBIERNO DEL ESTADO DE JALISCO
PRESUPUESTO DE EGRESOS PARA EL EJERCICIO FISCAL 2018

Ficha Técnica de Indicador

Sistema de Evaluación del Desempeño (SED)

Gobierno del Estado de Jalisco

Seguimiento de Indicadores

Secretaría de Planeación,
Administración y Finanzas

Datos del Programa ¹

Programa para la Planeación, Difusión, Operación y Evaluación de la Política Cultural.

Eje: Educación de calidad

Tema Central: Cultura

¿Quién gasta?

13	Unidad Presupuestal	000	Unidad Responsable	00289	Unidad Ejecutora del Gasto
Secretaría de Cultura		Secretaría de Cultura		Dirección General Administrativa de la Secretaría de Cultura	

¿Para qué se gasta?

Finalidad	Función	Subfunción
Desarrollo Social	Recreación, Cultura y Otras Manifestaciones Sociales	Cultura

Objetivos

Nivel	Clave Componente	Resumen Narrativo
Actividad	A1-01 ²	Realización de congreso regional sobre evaluación de políticas públicas culturales

Datos del Indicador

Denominación	Método de cálculo
Total de asistentes al Congreso Regional sobre Evaluación de Políticas Públicas Culturales.	(Número de asistentes al Congreso Regional sobre Evaluación de Políticas Públicas Culturales. (Realizado) / Número de asistentes al Congreso Regional sobre Evaluación de Políticas Públicas Culturales. (Programado))*100

Descripción del Indicador
El indicador mide número de asistentes al Congreso Regional sobre Evaluación de Políticas Públicas Culturales realizado por la Dirección de Desarrollo Institucional.

Tipo de Indicador	Gestión	Dimensión del Indicador	Eficacia	Año de Medición del Resultado	2018
Cobertura	Estatal	Frecuencia de Medición	Trimestral		

Parámetros de semaforización			Meta Institucional	Meta Valor	Unidad de medida (meta valor)	Desagregado meta valor por género				
0	50.00	50.01	80.00	80.01	130	100%	200	Asistente	Hombre	Mujer
						Ascendente	No disponible	No disponible	No disponible	No disponible
			Sentido del Indicador	Línea Base (meta valor)	Año (Línea base)	Tipo de Acumulación				
			Ascendente	No disponible	No disponible	Suma				

Resultados

Valor Programado	200.00	Avance de la Meta (3er trimestre)	164.00	% Avance de la Meta (3er trimestre)	82.0%	Semáforo (3er trimestre)	
	Valor programado	Avance de la meta		Valor programado	Avance de la meta		
Enero	N.P.	N.D.	Julio	N.P.	N.D.		
Febrero	N.P.	N.D.	Agosto	N.P.	N.D.		
Marzo	50.00	0.00	Septiembre	75.00	70.00		
Abril	N.P.	N.D.	Octubre	N.P.			
Mayo	N.P.	N.D.	Noviembre	N.P.			
Junio	75.00	94.00	Diciembre	0.00			

Medios de verificación Registros administrativos de la Dirección de Desarrollo Institucional.

Observaciones

1 El presente documento despliega la información perteneciente a los indicadores estratégicos y gestión de aquellos Programas presupuestarios que proveen de bienes y servicios que generan valor público a la ciudadanía jalisciense.
 2 Se muestra el número del Componente relacionado con el indicador.

GOBIERNO DEL ESTADO DE JALISCO
PRESUPUESTO DE EGRESOS PARA EL EJERCICIO FISCAL 2018

Ficha Técnica de Indicador

Sistema de Evaluación del Desempeño (SED)

Gobierno del Estado de Jalisco

Seguimiento de Indicadores

Secretaría de Planeación,
Administración y Finanzas

Datos del Programa ¹

Programa para la Planeación, Difusión, Operación y Evaluación de la Política Cultural.

Eje: Educación de calidad

Tema Central: Cultura

¿Quién gasta?

13	Unidad Presupuestal	000	Unidad Responsable	00289	Unidad Ejecutora del Gasto
Secretaría de Cultura		Secretaría de Cultura		Dirección General Administrativa de la Secretaría de Cultura	

¿Para qué se gasta?

Finalidad	Función	Subfunción
Desarrollo Social	Recreación, Cultura y Otras Manifestaciones Sociales	Cultura

Objetivos

Nivel	Clave Componente	Resumen Narrativo
Componente	G4 ²	Programas y acciones de la Secretaría de Cultura realizadas con soporte administrativo.

Datos del Indicador

Denominación	Método de cálculo
Total de programas y acciones con apoyo y soporte administrativo.	(Número de programas y acciones con apoyo y soporte administrativo (Realizado) / Número de programas y acciones con apoyo y soporte administrativo (Programado))*100

Descripción del Indicador
El indicador mide número de programas y acciones con apoyo y soporte administrativo realizado por la Dirección General Administrativa.

Tipo de Indicador	Gestión	Dimensión del Indicador	Eficacia	Año de Medición del Resultado	2018
Cobertura	Estatal	Frecuencia de Medición	Anual		

Parámetros de semaforización						Meta Institucional	Meta Valor	Unidad de medida (meta valor)	Desagregado meta valor por género	
0	50.00	50.01	80.00	80.01	130	100%	106	Programa	Hombre	Mujer
						Sentido del Indicador	Línea Base (meta valor)	Año (Línea base)	Tipo de Acumulación	
						Ascendente	No disponible	No disponible	Suma	

Resultados

Valor Programado	N.P.	Avance de la Meta (3er trimestre)	N.D.	% Avance de la Meta (3er trimestre)	N.D.	Semáforo (3er trimestre)	
	Valor programado	Avance de la meta		Valor programado	Avance de la meta		
Enero	N.P.	N.D.	Julio	N.P.	N.D.		
Febrero	N.P.	N.D.	Agosto	N.P.	N.D.		
Marzo	N.P.	N.D.	Septiembre	N.P.	N.D.		
Abril	N.P.	N.D.	Octubre	N.P.			
Mayo	N.P.	N.D.	Noviembre	N.P.			
Junio	N.P.	N.D.	Diciembre	106.00			

Medios de verificación Archivos de la Dirección General Administrativa.

Observaciones

- El presente documento despliega la información perteneciente a los indicadores estratégicos y gestión de aquellos Programas presupuestarios que proveen de bienes y servicios que generan valor público a la ciudadanía jalisciense.
- Se muestra el número del Componente relacionado con el indicador.

GOBIERNO DEL ESTADO DE JALISCO
PRESUPUESTO DE EGRESOS PARA EL EJERCICIO FISCAL 2018

Ficha Técnica de Indicador

Sistema de Evaluación del Desempeño (SED)

Gobierno del Estado de Jalisco

Seguimiento de Indicadores

Secretaría de Planeación,
Administración y Finanzas

Datos del Programa ¹

Programa para la Planeación, Difusión, Operación y Evaluación de la Política Cultural.

Eje: Educación de calidad

Tema Central: Cultura

¿Quién gasta?

13	Unidad Presupuestal	000	Unidad Responsable	00289	Unidad Ejecutora del Gasto
Secretaría de Cultura		Secretaría de Cultura		Dirección General Administrativa de la Secretaría de Cultura	

¿Para qué se gasta?

Desarrollo Social	Recreación, Cultura y Otras Manifestaciones Sociales	Cultura
Finalidad	Función	Subfunción

Objetivos

Actividad	G4-02 ²	Atención en recintos y espacios de la Secretaría de Cultura .
Nivel	Clave Componente	Resumen Narrativo

Datos del Indicador

Denominación	Método de cálculo
Total de asistentes a recintos y espacios de la Secretaría de Cultura Jalisco.	(Número de asistentes a recintos y espacios de la Secretaría de Cultura Jalisco (Realizado) / Número de asistentes a recintos y espacios de la Secretaría de Cultura Jalisco (Programado))*100

Descripción del Indicador
El indicador mide número de asistentes a recintos y espacios de la Secretaría de Cultura Jalisco.

Tipo de Indicador	Gestión	Dimensión del Indicador	Eficacia	Año de Medición del Resultado	2018
Cobertura	Estatal	Frecuencia de Medición	Trimestral		

Parámetros de semaforización						Meta Institucional	Meta Valor	Unidad de medida (meta valor)	Desagregado meta valor por género	
0	50.00	50.01	80.00	80.01	130	100%	235,888	Asistente	Hombre	Mujer
									No disponible	No disponible
						Sentido del Indicador	Línea Base (meta valor)	Año (Línea base)	Tipo de Acumulación	
						Ascendente	No disponible	No disponible	Suma	

Resultados

Valor Programado	176,916.00	Avance de la Meta (3er trimestre)	183,741.00	% Avance de la Meta (3er trimestre)	103.9%	Semáforo (3er trimestre)	
	Valor programado	Avance de la meta		Valor programado	Avance de la meta		
Enero	N.P.	N.D	Julio	N.P.	N.D		
Febrero	N.P.	N.D	Agosto	N.P.	N.D		
Marzo	58,972.00	84,923.00	Septiembre	58,972.00	98,818.00		
Abril	N.P.	N.D	Octubre	N.P.			
Mayo	N.P.	N.D	Noviembre	N.P.			
Junio	58,972.00	0.00	Diciembre	58,972.00			

Medios de verificación Archivos de la Dirección General Administrativa.

Observaciones

1 El presente documento despliega la información perteneciente a los indicadores estratégicos y gestión de aquellos Programas presupuestarios que proveen de bienes y servicios que generan valor público a la ciudadanía jalisciense.
 2 Se muestra el número del Componente relacionado con el indicador.

GOBIERNO DEL ESTADO DE JALISCO
PRESUPUESTO DE EGRESOS PARA EL EJERCICIO FISCAL 2018

Ficha Técnica de Indicador

Sistema de Evaluación del Desempeño (SED)

Gobierno del Estado de Jalisco

Seguimiento de Indicadores

Secretaría de Planeación,

Administración y Finanzas

Datos del Programa ¹

Programa de Protección y Aprovechamiento del Patrimonio Cultural de Jalisco

Eje: Educación de calidad

Tema Central: Cultura

¿Quién gasta?

13	Unidad Presupuestal	000	Unidad Responsable	00292	Unidad Ejecutora del Gasto
Secretaría de Cultura		Secretaría de Cultura		Dirección General de Patrimonio Cultural	

¿Para qué se gasta?

Desarrollo Social	Recreación, Cultura y Otras Manifestaciones Sociales	Cultura
Finalidad	Función	Subfunción

Objetivos

Nivel	Clave Componente	Resumen Narrativo
Fin	2	Contribuir a garantizar el acceso a toda la población a la cultura y las diferentes expresiones artísticas, a través de la disponibilidad, seguridad y conservación de los espacios y sitios culturales.

Datos del Indicador

Denominación	Método de cálculo
Total de municipios que cuentan con casa de cultura.	(Municipios que cuentan con casa de cultura. (Realizado) / Municipios que cuentan con casa de cultura. (Programado))*100

Descripción del Indicador
El indicador mide el número de municipios que cuentan con por lo menos una casa de cultura dentro de sus delimitaciones territoriales.

Tipo de Indicador	Estratégico	Dimensión del Indicador	Eficacia	Año de Medición del Resultado	2018
Cobertura	Estatad	Frecuencia de Medición	Anual		

Parámetros de semaforización						Meta Institucional	Meta Valor	Unidad de medida (meta valor)	Desagregado meta valor por género	
0	50.00	50.01	80.00	80.01	130	100%	125	Municipio	Hombre	Mujer
						100%	125	Municipio	No disponible	No disponible
						Sentido del Indicador	Línea Base (meta valor)	Año (Línea base)	Tipo de Acumulación	
						Ascendente	No disponible	No disponible	Suma	

Resultados

Valor Programado	N.P.	Avance de la Meta (3er trimestre)	N.D.	% Avance de la Meta (3er trimestre)	N.D.	Semáforo (3er trimestre)
	Valor programado	Avance de la meta			Valor programado	Avance de la meta
Enero	N.P.	N.D.		Julio	N.P.	N.D.
Febrero	N.P.	N.D.		Agosto	N.P.	N.D.
Marzo	N.P.	N.D.		Septiembre	N.P.	N.D.
Abril	N.P.	N.D.		Octubre	N.P.	
Mayo	N.P.	N.D.		Noviembre	N.P.	
Junio	N.P.	N.D.		Diciembre	125.00	

Medios de verificación MIDE JALISCO:
<https://seplan.app.jalisco.gob.mx/mide/indicador/consultarDatos/187?temaElementalId=&nivelId=&programaId=&palabra=&nivelIndicadorId=&dependenciald=9&temald=&dimensionId=&max=10&offset=0&agregado=1&url=buscar>

Observaciones

- El presente documento despliega la información perteneciente a los indicadores estratégicos y gestión de aquellos Programas presupuestarios que proveen de bienes y servicios que generan valor público a la ciudadanía jalisciense.
- Se muestra el número del Componente relacionado con el indicador.

GOBIERNO DEL ESTADO DE JALISCO
PRESUPUESTO DE EGRESOS PARA EL EJERCICIO FISCAL 2018

Ficha Técnica de Indicador

Sistema de Evaluación del Desempeño (SED)

Gobierno del Estado de Jalisco

Seguimiento de Indicadores

Secretaría de Planeación,

Administración y Finanzas

Datos del Programa ¹

Programa de Protección y Aprovechamiento del Patrimonio Cultural de Jalisco

Eje: Educación de calidad

Tema Central: Cultura

¿Quién gasta?

13	Unidad Presupuestal	000	Unidad Responsable	00292	Unidad Ejecutora del Gasto
Secretaría de Cultura		Secretaría de Cultura		Dirección General de Patrimonio Cultural	

¿Para qué se gasta?

Desarrollo Social	Recreación, Cultura y Otras Manifestaciones Sociales	Cultura
Finalidad	Función	Subfunción

Objetivos

Nivel	Clave Componente	Resumen Narrativo
Propósito		Jaliscienses fortalecen su identidad cultural, apreciando el patrimonio cultural material e inmaterial del Estado de Jalisco.

Datos del Indicador

Denominación	Método de cálculo
Porcentaje de Asistentes a eventos culturales	(Número de asistentes a eventos culturales (Realizado)/Número de asistentes a eventos culturales (Programado))*100

Descripción del Indicador
Este indicador se refiere a los asistentes en las presentaciones realizadas en el estado de Jalisco de las diferentes disciplinas artísticas.

Tipo de Indicador	Estratégico	Dimensión del Indicador	Eficacia	Año de Medición del Resultado	2018
Cobertura	Estatatal	Frecuencia de Medición	Mensual		

Parámetros de semaforización						Meta Institucional	Meta Valor	Unidad de medida (meta valor)	Desagregado meta valor por género	
0	60.01	60.00	80.01	80.00	130	100%	2,002,594	Persona	Hombre	Mujer
						Sentido del Indicador	Línea Base (meta valor)	Año (Línea base)	Tipo de Acumulación	
						Ascendente	1,607,516	2015	Valor presente	

Resultados

Valor Programado	1,366,864.00	Avance de la Meta (3er trimestre)	2,429,241.00	% Avance de la Meta (3er trimestre)	200.00%	Semáforo (3er trimestre)	
	Valor programado	Avance de la meta		Valor programado	Avance de la meta		
Enero	83,312.00	N.D.	Julio	1,000,582.00	1,845,200.00		
Febrero	148,538.00	N.D.	Agosto	1,310,515.00	2,031,407.00		
Marzo	255,599.00	100,989.00	Septiembre	1,366,864.00	2,429,241.00		
Abril	390,191.00	145,682.00	Octubre	1,701,050.00	N.D.		
Mayo	720,360.00	640,830.00	Noviembre	2,056,742.00	N.D.		
Junio	871,434.00	1,790,306.00	Diciembre	2,224,000.00	N.D.		

Medios de verificación: MIDE JALISCO:
<https://seplan.app.jalisco.gob.mx/mide/indicador/consultarDatos/1400?temaElementalId=&nivelId=&programaId=&palabra=&nivelIndicadorId=&dependenciald=9&temald=&dimensionId=&max=10&offset=0&agregado=1&url=buscar>

Observaciones:

- 1 El presente documento despliega la información perteneciente a los indicadores estratégicos y gestión de aquellos Programas presupuestarios que proveen de bienes y servicios que generan valor público a la ciudadanía jalisciense.
- 2 Se muestra el número del Componente relacionado con el indicador.

GOBIERNO DEL ESTADO DE JALISCO
PRESUPUESTO DE EGRESOS PARA EL EJERCICIO FISCAL 2018

Ficha Técnica de Indicador

Sistema de Evaluación del Desempeño (SED)

Gobierno del Estado de Jalisco

Seguimiento de Indicadores

Secretaría de Planeación,
Administración y Finanzas

Datos del Programa ¹

Programa de Protección y Aprovechamiento del Patrimonio Cultural de Jalisco

Eje: Educación de calidad

Tema Central: Cultura

¿Quién gasta?

13	Unidad Presupuestal	000	Unidad Responsable	00292	Unidad Ejecutora del Gasto
Secretaría de Cultura		Secretaría de Cultura		Dirección General de Patrimonio Cultural	

¿Para qué se gasta?

Desarrollo Social	Recreación, Cultura y Otras Manifestaciones Sociales	Cultura
Finalidad	Función	Subfunción

Objetivos

Componente	Clave Componente	Resumen Narrativo
	01 ²	Infraestructura cultural rescatada, restaurada y construida.

Datos del Indicador

Denominación	Método de cálculo
Total de proyectos de infraestructura cultural rescatada, restaurada y construida	$(\text{Número de proyectos de infraestructura cultural (Realizado)} / \text{Número de proyectos de infraestructura cultural (Programado)}) * 100$

Descripción del Indicador
 El indicador mide los proyectos de infraestructura cultural rescatada, restaurada y construida.

Tipo de Indicador	Gestión	Dimensión del Indicador	Eficacia	Año de Medición del Resultado	2018
Cobertura	Estatual	Frecuencia de Medición	Anual		

Parámetros de semaforización						Meta Institucional	Meta Valor	Unidad de medida (meta valor)	Desagregado meta valor por género	
0	40.00	40.01	70.00	70.01	130	100%	14	Proyecto	No disponible	No disponible
						Sentido del Indicador	Línea Base (meta valor)	Año (Línea base)	Tipo de Acumulación	
						Ascendente	No disponible	No disponible	Suma	

Resultados

Valor Programado	N.P.	Avance de la Meta (3er trimestre)	13.00	% Avance de la Meta (3er trimestre)	N.D	Semáforo (3er trimestre)
	Valor programado	Avance de la meta		Valor programado	Avance de la meta	
Enero	N.P.	N.D	Julio	N.P.	N.D	
Febrero	N.P.	N.D	Agosto	N.P.	N.D	
Marzo	N.P.	N.D	Septiembre	N.P.	13.00	
Abril	N.P.	N.D	Octubre	N.P.		
Mayo	N.P.	N.D	Noviembre	14.00		
Junio	N.P.	N.D	Diciembre	N.P.		

Medios de verificación: Registros administrativos de la Dirección de Patrimonio Artístico e Histórico.

Observaciones:

- El presente documento despliega la información perteneciente a los indicadores estratégicos y gestión de aquellos Programas presupuestarios que proveen de bienes y servicios que generan valor público a la ciudadanía jalisciense.
- Se muestra el número del Componente relacionado con el indicador.

GOBIERNO DEL ESTADO DE JALISCO
PRESUPUESTO DE EGRESOS PARA EL EJERCICIO FISCAL 2018

Ficha Técnica de Indicador

Sistema de Evaluación del Desempeño (SED)

Gobierno del Estado de Jalisco

Seguimiento de Indicadores

Secretaría de Planeación,
Administración y Finanzas

Datos del Programa ¹

Programa de Protección y Aprovechamiento del Patrimonio Cultural de Jalisco

Eje: Educación de calidad

Tema Central: Cultura

¿Quién gasta?

13	Unidad Presupuestal	000	Unidad Responsable	00292	Unidad Ejecutora del Gasto
Secretaría de Cultura		Secretaría de Cultura		Dirección General de Patrimonio Cultural	

¿Para qué se gasta?

Desarrollo Social	Recreación, Cultura y Otras Manifestaciones Sociales	Cultura
Finalidad	Función	Subfunción

Objetivos

Actividad	Clave Componente	Resumen Narrativo
	01-17 ²	Proyecto Centro Cultural Ex Estación de la Vega

Datos del Indicador

Denominación	Método de cálculo
Proyectos con financiamiento federal activos	(Proyectos con financiamiento federal (Realizado) / Proyectos con financiamiento federal (Programado))*100

Descripción del Indicador
El indicador mide los proyectos financiados con recursos de procedencia federal formalizados mediante convenio.

Tipo de Indicador	Gestión	Dimensión del Indicador	Eficiencia	Año de Medición del Resultado	2018
Cobertura	Municipal	Frecuencia de Medición	Trimestral		

Parámetros de semaforización						Meta Institucional	Meta Valor	Unidad de medida (meta valor)	Desagregado meta valor por género	
0	30.00	30.01	70.00	70.01	130	100%	1	Proyecto	Hombre	Mujer
									0.00	0.00
						Sentido del Indicador	Línea Base (meta valor)	Año (Línea base)	Tipo de Acumulación	
						Ascendente	No disponible	No disponible	Suma	

Resultados

Valor Programado	0.00	Avance de la Meta (3er trimestre)	N.D.	% Avance de la Meta (3er trimestre)	N.D.	Semáforo (3er trimestre)
		Valor programado	Avance de la meta		Valor programado	Avance de la meta
Enero	N.P.	N.D.	N.D.	Julio	N.P.	N.D.
Febrero	N.P.	N.D.	N.D.	Agosto	N.P.	N.D.
Marzo	N.P.	N.D.	N.D.	Septiembre	0.00	N.D.
Abril	N.P.	N.D.	N.D.	Octubre	0.00	
Mayo	N.P.	N.D.	N.D.	Noviembre	0.00	
Junio	N.P.	N.D.	N.D.	Diciembre	1.00	

Medios de verificación: Registros administrativos de la Dirección de Patrimonio Artístico e Histórico

Observaciones:

- El presente documento despliega la información perteneciente a los indicadores estratégicos y gestión de aquellos Programas presupuestarios que proveen de bienes y servicios que generan valor público a la ciudadanía jalisciense.
- Se muestra el número del Componente relacionado con el indicador.

GOBIERNO DEL ESTADO DE JALISCO
PRESUPUESTO DE EGRESOS PARA EL EJERCICIO FISCAL 2018

Ficha Técnica de Indicador

Sistema de Evaluación del Desempeño (SED)

Gobierno del Estado de Jalisco

Seguimiento de Indicadores

Secretaría de Planeación,
Administración y Finanzas

Datos del Programa ¹

Programa de Protección y Aprovechamiento del Patrimonio Cultural de Jalisco

Eje: Educación de calidad

Tema Central: Cultura

¿Quién gasta?

13	Unidad Presupuestal	000	Unidad Responsable	00292	Unidad Ejecutora del Gasto
Secretaría de Cultura		Secretaría de Cultura		Dirección General de Patrimonio Cultural	

¿Para qué se gasta?

Desarrollo Social	Recreación, Cultura y Otras Manifestaciones Sociales	Cultura
Finalidad	Función	Subfunción

Objetivos

Actividad	Clave Componente	Resumen Narrativo
	01-08 ²	Equipamiento del Teatro Degollado.

Datos del Indicador

Denominación	Método de cálculo
Total de proyectos con financiamiento federal activos	(Número de proyectos con financiamiento federal activos (Realizado) / Número de proyectos con financiamiento federal activos (Programado))*100

Descripción del Indicador
El indicador mide los proyectos financiados con recurso de procedencia federal.

Tipo de Indicador	Gestión	Dimensión del Indicador	Eficacia	Año de Medición del Resultado	2018
Cobertura	Estatual	Frecuencia de Medición	Trimestral		

Parámetros de semaforización						Meta Institucional	Meta Valor	Unidad de medida (meta valor)	Desagregado meta valor por género	
0	40.00	40.01	70.00	70.01	130	100%	1	Proyecto	No disponible	No disponible
						Sentido del Indicador	Línea Base (meta valor)	Año (Línea base)	Tipo de Acumulación	
						Ascendente	No disponible	No disponible	Suma	

Resultados

Valor Programado	1.00	Avance de la Meta (3er trimestre)	1.00	% Avance de la Meta (3er trimestre)	100.0%	Semáforo (3er trimestre)	
	Valor programado		Avance de la meta		Valor programado		Avance de la meta
Enero	N.P.		N.D.	Julio	N.P.		N.D.
Febrero	N.P.		N.D.	Agosto	N.P.		N.D.
Marzo	0.00		0.00	Septiembre	1.00		1.00
Abril	N.P.		N.D.	Octubre	N.P.		
Mayo	N.P.		N.D.	Noviembre	N.P.		
Junio	0.00		0.00	Diciembre	0.00		

Medios de verificación Registros administrativos de la Dirección de Patrimonio Artístico e Histórico.

Observaciones

- El presente documento despliega la información perteneciente a los indicadores estratégicos y gestión de aquellos Programas presupuestarios que proveen de bienes y servicios que generan valor público a la ciudadanía jalisciense.
- Se muestra el número del Componente relacionado con el indicador.

GOBIERNO DEL ESTADO DE JALISCO
PRESUPUESTO DE EGRESOS PARA EL EJERCICIO FISCAL 2018

Ficha Técnica de Indicador

Sistema de Evaluación del Desempeño (SED)

Gobierno del Estado de Jalisco

Seguimiento de Indicadores

Secretaría de Planeación,
Administración y Finanzas

Datos del Programa ¹

Programa de Protección y Aprovechamiento del Patrimonio Cultural de Jalisco

Eje: Educación de calidad

Tema Central: Cultura

¿Quién gasta?

13	Unidad Presupuestal	000	Unidad Responsable	00292	Unidad Ejecutora del Gasto
Secretaría de Cultura		Secretaría de Cultura		Dirección General de Patrimonio Cultural	

¿Para qué se gasta?

Finalidad	Función	Subfunción
Desarrollo Social	Recreación, Cultura y Otras Manifestaciones Sociales	Cultura

Objetivos

Nivel	Clave Componente	Resumen Narrativo
Componente	02 ²	Protección del patrimonio artístico e histórico realizada.

Datos del Indicador

Denominación	Método de cálculo
Total de dictámenes y declaratorias de patrimonio cultural protegido.	(Sumatoria de dictámenes y declaratorias de patrimonio cultural protegido. (Realizado) / Sumatoria de dictámenes y declaratorias de patrimonio cultural protegido. (Programado))*100

Descripción del Indicador

Este indicador mide el patrimonio cultural en sus cuatro tipos protegido mediante dictámenes y declaratorias realizadas por la Dirección General de Patrimonio Cultural. La Dirección General de Patrimonio Cultural deberá garantizar el acceso a las fuentes de información a la Dirección de Desarrollo Institucional. La meta muestra el total de registros con el que cuenta el inventario de patrimonio cultural del estado de Jalisco.

Tipo de Indicador	Gestión	Dimensión del Indicador	Eficacia	Año de Medición del Resultado	2018
Cobertura	Estatal	Frecuencia de Medición	Trimestral		

Desagregado meta valor por género

Parámetros de semaforización						Meta Institucional	Meta Valor	Unidad de medida (meta valor)	Hombre	Mujer
0	50.00	50.01	80.00	80.01	130	100%	26,759	Dictamen	No disponible	No disponible
						Sentido del Indicador	Línea Base (meta valor)	Año (Línea base)	Tipo de Acumulación	
						Ascendente	No disponible	No disponible	Suma	

Resultados

Valor Programado	6,689.00	Avance de la Meta (3er trimestre)	6,689.00	% Avance de la Meta (3er trimestre)	100.0%	Semáforo (3er trimestre)	
	Valor programado	Avance de la meta		Valor programado	Avance de la meta		
Enero	N.P.	N.D.	Julio	N.P.	N.D.		
Febrero	N.P.	N.D.	Agosto	N.P.	N.D.		
Marzo	N.P.	N.D.	Septiembre	6,689.00	6,689.00		
Abril	N.P.	N.D.	Octubre	6,689.00			
Mayo	N.P.	N.D.	Noviembre	6,689.00			
Junio	N.P.	N.D.	Diciembre	6,692.00			

Medios de verificación: Registros administrativos de la Dirección General de Patrimonio Cultural - Dirección de Patrimonio Artístico e Histórico.

Observaciones:

- 1 El presente documento despliega la información perteneciente a los indicadores estratégicos y gestión de aquellos Programas presupuestarios que proveen de bienes y servicios que generan valor público a la ciudadanía jalisciense.
- 2 Se muestra el número del Componente relacionado con el indicador.

GOBIERNO DEL ESTADO DE JALISCO
PRESUPUESTO DE EGRESOS PARA EL EJERCICIO FISCAL 2018

Ficha Técnica de Indicador

Sistema de Evaluación del Desempeño (SED)

Gobierno del Estado de Jalisco

Seguimiento de Indicadores

Secretaría de Planeación,
Administración y Finanzas

Datos del Programa ¹

Programa de Protección y Aprovechamiento del Patrimonio Cultural de Jalisco

Eje: Educación de calidad

Tema Central: Cultura

¿Quién gasta?

13	Unidad Presupuestal	000	Unidad Responsable	00292	Unidad Ejecutora del Gasto
Secretaría de Cultura		Secretaría de Cultura		Dirección General de Patrimonio Cultural	

¿Para qué se gasta?

Desarrollo Social	Recreación, Cultura y Otras Manifestaciones Sociales	Cultura
Finalidad	Función	Subfunción

Objetivos

Actividad	Clave Componente	Resumen Narrativo
	02-01 ²	Elaboración del proyecto del patrimonio cultural edificado de Jalisco.
Nivel	Clave Componente	Resumen Narrativo

Datos del Indicador

Denominación	Método de cálculo
Total de proyectos que ayudan a la protección del patrimonio.	(Número de proyectos de protección del patrimonio (Realizado) / Número de proyectos de protección del patrimonio (Programado))*100

Descripción del Indicador
Este indicador mide los proyectos que ayudan a la protección del patrimonio.

Tipo de Indicador	Gestión	Dimensión del Indicador	Eficacia	Año de Medición del Resultado	2018
Cobertura	Estatal	Frecuencia de Medición	Trimestral		

Parámetros de semaforización						Meta Institucional	Meta Valor	Unidad de medida (meta valor)	Desagregado meta valor por género	
0	40.00	40.01	70.00	70.01	130	100%	25	Proyecto	No disponible	No disponible
						Sentido del Indicador	Línea Base (meta valor)	Año (Línea base)	Tipo de Acumulación	
						Ascendente	No disponible	No disponible	Suma	

Resultados

Valor Programado	0.00	Avance de la Meta (3er trimestre)	12.00	% Avance de la Meta (3er trimestre)	N.D	Semáforo (3er trimestre)	
	Valor programado		Avance de la meta		Valor programado		Avance de la meta
Enero	N.P.		N.D	Julio	N.P.		N.D
Febrero	N.P.		N.D	Agosto	N.P.		12.00
Marzo	N.P.		0.00	Septiembre	0.00		N.D
Abril	N.P.		N.D	Octubre	13.00		
Mayo	N.P.		N.D	Noviembre	0.00		
Junio	N.P.		0.00	Diciembre	12.00		

Medios de verificación Registros administrativos de la Dirección General de Patrimonio Cultural - Dirección de Patrimonio Artístico e Histórico.

Observaciones

- El presente documento despliega la información perteneciente a los indicadores estratégicos y gestión de aquellos Programas presupuestarios que proveen de bienes y servicios que generan valor público a la ciudadanía jalisciense.
- Se muestra el número del Componente relacionado con el indicador.

GOBIERNO DEL ESTADO DE JALISCO
PRESUPUESTO DE EGRESOS PARA EL EJERCICIO FISCAL 2018

Ficha Técnica de Indicador

Sistema de Evaluación del Desempeño (SED)

Gobierno del Estado de Jalisco

Seguimiento de Indicadores

Secretaría de Planeación,
Administración y Finanzas

Datos del Programa ¹

Programa de Protección y Aprovechamiento del Patrimonio Cultural de Jalisco

Eje: Educación de calidad

Tema Central: Cultura

¿Quién gasta?

13	Unidad Presupuestal	000	Unidad Responsable	00292	Unidad Ejecutora del Gasto
Secretaría de Cultura		Secretaría de Cultura		Dirección General de Patrimonio Cultural	

¿Para qué se gasta?

Desarrollo Social	Recreación, Cultura y Otras Manifestaciones Sociales	Cultura
Finalidad	Función	Subfunción

Objetivos

Actividad	Clave Componente	Resumen Narrativo
	02-02 ²	Solicitud o petición para la gestión de proyectos y acciones de conservación.

Datos del Indicador

Denominación	Método de cálculo
Total de proyectos culturales de conservación	(Número de proyectos culturales de conservación (Realizado) / Número de proyectos culturales de conservación (Programado))*100

Descripción del Indicador
Este indicador mide los proyectos culturales de conservación.

Tipo de Indicador	Gestión	Dimensión del Indicador	Eficacia	Año de Medición del Resultado	2018
Cobertura	Estatual	Frecuencia de Medición	Trimestral		

Parámetros de semaforización						Meta Institucional	Meta Valor	Unidad de medida (meta valor)	Desagregado meta valor por género	
0	40.00	40.01	70.00	70.01	130	100%	25	Proyecto	Hombre	Mujer
						Sentido del Indicador	Línea Base (meta valor)	Año (Línea base)	No disponible	No disponible
						Ascendente	No disponible	No disponible	Suma	

Resultados

Valor Programado	0.00	Avance de la Meta (3er trimestre)	12.00	% Avance de la Meta (3er trimestre)	N.D	Semáforo (3er trimestre)
	Valor programado	Avance de la meta		Valor programado	Avance de la meta	
Enero	N.P.	N.D	Julio	N.P.	N.D	
Febrero	N.P.	N.D	Agosto	N.P.	12.00	
Marzo	N.P.	0.00	Septiembre	0.00	N.D	
Abril	N.P.	N.D	Octubre	13.00		
Mayo	N.P.	N.D	Noviembre	0.00		
Junio	N.P.	0.00	Diciembre	12.00		

Medios de verificación: Registros administrativos de la Dirección General de Patrimonio Cultural - Dirección de Patrimonio Artístico e Histórico.

Observaciones:

- El presente documento despliega la información perteneciente a los indicadores estratégicos y gestión de aquellos Programas presupuestarios que proveen de bienes y servicios que generan valor público a la ciudadanía jalisciense.
- Se muestra el número del Componente relacionado con el indicador.

GOBIERNO DEL ESTADO DE JALISCO
PRESUPUESTO DE EGRESOS PARA EL EJERCICIO FISCAL 2018

Ficha Técnica de Indicador

Sistema de Evaluación del Desempeño (SED)

Gobierno del Estado de Jalisco

Seguimiento de Indicadores

Secretaría de Planeación,
Administración y Finanzas

Datos del Programa ¹

Programa de Protección y Aprovechamiento del Patrimonio Cultural de Jalisco

Eje: Educación de calidad

Tema Central: Cultura

¿Quién gasta?

13	Unidad Presupuestal	000	Unidad Responsable	00292	Unidad Ejecutora del Gasto
Secretaría de Cultura		Secretaría de Cultura		Dirección General de Patrimonio Cultural	

¿Para qué se gasta?

Desarrollo Social	Recreación, Cultura y Otras Manifestaciones Sociales	Cultura
Finalidad	Función	Subfunción

Objetivos

Componente	Clave Componente	Resumen Narrativo
	03 ²	Investigaciones y publicaciones de la Secretaría de Cultura realizadas.

Datos del Indicador

Denominación	Método de cálculo
Total de títulos publicados por la Dirección de Investigaciones y Publicaciones.	(Número de títulos publicados por la Dirección de Investigaciones y Publicaciones. (Realizado) / Número de títulos publicados por la Dirección de Investigaciones y Publicaciones. (Programado))*100

Descripción del Indicador
 Este indicador mide los títulos publicados sobre la cultura y el arte del estado de Jalisco realizadas por la Dirección de Investigaciones y Publicaciones.

Tipo de Indicador	Gestión	Dimensión del Indicador	Eficacia	Año de Medición del Resultado	2018
Cobertura	Estatal	Frecuencia de Medición	Trimestral		

Parámetros de semaforización			Meta Institucional	Meta Valor	Unidad de medida (meta valor)	Desagregado meta valor por género				
0	50.00	50.01	80.00	80.01	130	100%	34	Publicación	No disponible	No disponible
						Sentido del Indicador	Línea Base (meta valor)	Año (Línea base)	Tipo de Acumulación	
						Ascendente	No disponible	No disponible	Suma	

Resultados

Valor Programado	8.00	Avance de la Meta (3er trimestre)	34.00	% Avance de la Meta (3er trimestre)	425.0%	Semáforo (3er trimestre)	
	Valor programado	Avance de la meta		Valor programado	Avance de la meta		
Enero	N.P.	N.D.	Julio	N.P.	N.D.		
Febrero	N.P.	N.D.	Agosto	N.P.	N.D.		
Marzo	N.P.	0.00	Septiembre	8.00	34.00		
Abril	N.P.	N.D.	Octubre	8.00			
Mayo	N.P.	N.D.	Noviembre	9.00			
Junio	N.P.	0.00	Diciembre	9.00			

Medios de verificación Registros administrativos de la Dirección de Investigación y Publicaciones.

Observaciones

1 El presente documento despliega la información perteneciente a los indicadores estratégicos y gestión de aquellos Programas presupuestarios que proveen de bienes y servicios que generan valor público a la ciudadanía jalisciense.
 2 Se muestra el número del Componente relacionado con el indicador.

GOBIERNO DEL ESTADO DE JALISCO
PRESUPUESTO DE EGRESOS PARA EL EJERCICIO FISCAL 2018

Ficha Técnica de Indicador

Sistema de Evaluación del Desempeño (SED)

Gobierno del Estado de Jalisco

Seguimiento de Indicadores

Secretaría de Planeación,
Administración y Finanzas

Datos del Programa ¹

Programa de Protección y Aprovechamiento del Patrimonio Cultural de Jalisco

Eje: Educación de calidad

Tema Central: Cultura

¿Quién gasta?

13	Unidad Presupuestal	000	Unidad Responsable	00292	Unidad Ejecutora del Gasto
Secretaría de Cultura		Secretaría de Cultura		Dirección General de Patrimonio Cultural	

¿Para qué se gasta?

Desarrollo Social	Recreación, Cultura y Otras Manifestaciones Sociales	Cultura
Finalidad	Función	Subfunción

Objetivos

Actividad	Clave Componente	Resumen Narrativo
	03-10 ²	Publicaciones realizadas sobre el patrimonio cultural y artístico del estado de Jalisco.

Datos del Indicador

Denominación	Método de cálculo
Total de ejemplares publicados sobre el patrimonio cultural y artístico del estado de Jalisco.	(Número de ejemplares publicados sobre el patrimonio cultural y artístico del estado de Jalisco. (Realizado) / Número de ejemplares publicados sobre el patrimonio cultural y artístico del estado de Jalisco. (Programado))*100

Descripción del Indicador
 Este indicador mide los ejemplares publicados sobre el patrimonio cultural y artístico del estado de Jalisco elaborados por la Dirección de Investigaciones y Publicaciones.

Tipo de Indicador	Gestión	Dimensión del Indicador	Eficacia	Año de Medición del Resultado	2018
Cobertura	Estatal	Frecuencia de Medición	Trimestral		

Parámetros de semaforización			Meta Institucional	Meta Valor	Unidad de medida (meta valor)	Desagregado meta valor por género				
0	50.00	50.01	80.00	80.01	130	100%	34	Libro	No disponible	No disponible
						Sentido del Indicador	Línea Base (meta valor)	Año (Línea base)	Tipo de Acumulación	
						Ascendente	No disponible	No disponible	Suma	

Resultados

Valor Programado	26.00	Avance de la Meta (3er trimestre)	34.00	% Avance de la Meta (3er trimestre)	130.8%	Semáforo (3er trimestre)	
	Valor programado	Avance de la meta		Valor programado	Avance de la meta		
Enero	N.P.	N.D.	Julio	N.P.	N.D.		
Febrero	N.P.	N.D.	Agosto	N.P.	N.D.		
Marzo	8.00	0.00	Septiembre	8.00	34.00		
Abril	N.P.	N.D.	Octubre	N.P.			
Mayo	N.P.	N.D.	Noviembre	N.P.			
Junio	10.00	0.00	Diciembre	8.00			

Medios de verificación Registros administrativos de la Dirección de Investigación y Publicaciones.

Observaciones

¹ El presente documento despliega la información perteneciente a los indicadores estratégicos y gestión de aquellos Programas presupuestarios que proveen de bienes y servicios que generan valor público a la ciudadanía jalisciense.
² Se muestra el número del Componente relacionado con el indicador.

GOBIERNO DEL ESTADO DE JALISCO
PRESUPUESTO DE EGRESOS PARA EL EJERCICIO FISCAL 2018

Ficha Técnica de Indicador

Sistema de Evaluación del Desempeño (SED)

Gobierno del Estado de Jalisco

Seguimiento de Indicadores

Secretaría de Planeación,
Administración y Finanzas

Datos del Programa ¹

Programa de Protección y Aprovechamiento del Patrimonio Cultural de Jalisco

Eje: Educación de calidad

Tema Central: Cultura

¿Quién gasta?

13	Unidad Presupuestal	000	Unidad Responsable	00292	Unidad Ejecutora del Gasto
Secretaría de Cultura		Secretaría de Cultura		Dirección General de Patrimonio Cultural	

¿Para qué se gasta?

Desarrollo Social	Recreación, Cultura y Otras Manifestaciones Sociales	Cultura
Finalidad	Función	Subfunción

Objetivos

Actividad	Clave Componente	Resumen Narrativo
	03-14 ²	Centenario Juan José Arreola realizado
Nivel	Clave Componente	Resumen Narrativo

Datos del Indicador

Denominación	Método de cálculo
Proyectos con financiamientos federal activos	(Proyectos con financiamiento federal (Realizado) / Proyectos con financiamiento federal (Programado))*100

Descripción del Indicador
El indicador mide los proyectos financiados con recursos de procedencia federal formalizados mediante convenio.

Tipo de Indicador	Gestión	Dimensión del Indicador	Eficiencia	Año de Medición del Resultado	2018
Cobertura	Estatal	Frecuencia de Medición	Anual		

Parámetros de semaforización						Meta Institucional	Meta Valor	Unidad de medida (meta valor)	Desagregado meta valor por género	
0	35.00	35.01	75.00	75.01	130	100%	1	Proyecto	Hombre	Mujer
						Sentido del Indicador	Línea Base (meta valor)	Año (Línea base)	Tipo de Acumulación	
						Ascendente	No disponible	No disponible	Suma	

Resultados

Valor Programado	N.P.	Avance de la Meta (3er trimestre)	N.D.	% Avance de la Meta (3er trimestre)	N.D.	Semáforo (3er trimestre)
	Valor programado	Avance de la meta			Valor programado	Avance de la meta
Enero	N.P.	N.D.	Julio	N.P.	N.D.	
Febrero	N.P.	N.D.	Agosto	N.P.	N.D.	
Marzo	N.P.	N.D.	Septiembre	N.P.	N.D.	
Abril	N.P.	N.D.	Octubre	N.P.		
Mayo	N.P.	N.D.	Noviembre	1.00		
Junio	N.P.	N.D.	Diciembre	N.P.		

Medios de verificación: Registros administrativos de la Dirección General de Patrimonio Cultural

Observaciones:

- El presente documento despliega la información perteneciente a los indicadores estratégicos y gestión de aquellos Programas presupuestarios que proveen de bienes y servicios que generan valor público a la ciudadanía jalisciense.
- Se muestra el número del Componente relacionado con el indicador.

GOBIERNO DEL ESTADO DE JALISCO
PRESUPUESTO DE EGRESOS PARA EL EJERCICIO FISCAL 2018

Ficha Técnica de Indicador

Sistema de Evaluación del Desempeño (SED)

Gobierno del Estado de Jalisco

Seguimiento de Indicadores

Secretaría de Planeación,
Administración y Finanzas

Datos del Programa ¹

Programa de Protección y Aprovechamiento del Patrimonio Cultural de Jalisco

Eje: Educación de calidad

Tema Central: Cultura

¿Quién gasta?

13	Unidad Presupuestal	000	Unidad Responsable	00292	Unidad Ejecutora del Gasto
Secretaría de Cultura		Secretaría de Cultura		Dirección General de Patrimonio Cultural	

¿Para qué se gasta?

Desarrollo Social	Recreación, Cultura y Otras Manifestaciones Sociales	Cultura
Finalidad	Función	Subfunción

Objetivos

Actividad	Clave Componente	Resumen Narrativo
	03-09 ²	Investigaciones sobre el patrimonio cultural y artístico del estado de Jalisco.

Datos del Indicador

Denominación	Método de cálculo
Total de investigaciones realizadas sobre el patrimonio cultural y artístico del estado de Jalisco.	(Número de investigaciones realizadas sobre el patrimonio cultural y artístico del estado de Jalisco. (Realizado) / Número de investigaciones realizadas sobre el patrimonio cultural y artístico del estado de Jalisco. (Programado))*100

Descripción del Indicador
 Este indicador mide las investigaciones realizadas sobre el patrimonio cultural y artístico del estado de Jalisco elaboradas por la Coordinación de Investigaciones.

Tipo de Indicador	Gestión	Dimensión del Indicador	Eficacia	Año de Medición del Resultado	2018
Cobertura	Estatual	Frecuencia de Medición	Trimestral		

Parámetros de semaforización			Meta Institucional	Meta Valor	Unidad de medida (meta valor)	Desagregado meta valor por género				
0	50.00	50.01	80.00	80.01	130	100%	3	Investigación	No disponible	No disponible
						Sentido del Indicador	Línea Base (meta valor)	Año (Línea base)	Tipo de Acumulación	
						Ascendente	No disponible	No disponible	Suma	

Resultados

Valor Programado	0.00	Avance de la Meta (3er trimestre)	3.00	% Avance de la Meta (3er trimestre)	N.D	Semáforo (3er trimestre)	
	Valor programado	Avance de la meta		Valor programado	Avance de la meta		
Enero	N.P.	N.D	Julio	N.P.	N.D		
Febrero	N.P.	N.D	Agosto	N.P.	N.D		
Marzo	0.00	0.00	Septiembre	0.00	3.00		
Abril	N.P.	N.D	Octubre	N.P.			
Mayo	N.P.	N.D	Noviembre	3.00			
Junio	0.00	0.00	Diciembre	N.P.			

Medios de verificación Registros administrativos de la Dirección de Investigación y Publicaciones.

Observaciones

¹ El presente documento despliega la información perteneciente a los indicadores estratégicos y gestión de aquellos Programas presupuestarios que proveen de bienes y servicios que generan valor público a la ciudadanía jalisciense.
² Se muestra el número del Componente relacionado con el indicador.

GOBIERNO DEL ESTADO DE JALISCO
PRESUPUESTO DE EGRESOS PARA EL EJERCICIO FISCAL 2018

Ficha Técnica de Indicador

Sistema de Evaluación del Desempeño (SED)

Gobierno del Estado de Jalisco

Seguimiento de Indicadores

Secretaría de Planeación,
Administración y Finanzas

Datos del Programa ¹

Programa de Protección y Aprovechamiento del Patrimonio Cultural de Jalisco

Eje: Educación de calidad

Tema Central: Cultura

¿Quién gasta?

13	Unidad Presupuestal	000	Unidad Responsable	00292	Unidad Ejecutora del Gasto
Secretaría de Cultura		Secretaría de Cultura		Dirección General de Patrimonio Cultural	

¿Para qué se gasta?

Finalidad	Función	Subfunción
Desarrollo Social	Recreación, Cultura y Otras Manifestaciones Sociales	Cultura

Objetivos

Nivel	Clave Componente	Resumen Narrativo
Componente	05 ²	Rescate y conservación de las culturas populares realizada.

Datos del Indicador

Denominación	Método de cálculo
Total de asistentes a los eventos y talleres de la Dirección de Culturas Populares.	(Número de asistentes a los eventos y talleres de la Dirección de Culturas Populares. (Realizado) / Número de asistentes a los eventos y talleres de la Dirección de Culturas Populares. (Programado))*100

Descripción del Indicador

Este indicador mide los asistentes a las actividades y eventos de la cultura popular Jalisciense realizados por la Dirección de Culturas Populares. Corresponde a lo reportado en el formulario de eventos culturales y al formulario de adiestramientos y estudios culturales.

Tipo de Indicador	Gestión	Dimensión del Indicador	Eficacia	Año de Medición del Resultado	2018
Cobertura	Estatual	Frecuencia de Medición	Trimestral		

Parámetros de semaforización		Meta Institucional	Meta Valor	Unidad de medida (meta valor)	Desagregado meta valor por género	
0	50.00	100%	33,600	Asistente	Hombre	Mujer
		Sentido del Indicador	Línea Base (meta valor)	Año (Línea base)	No disponible	No disponible
		Ascendente	No disponible	No disponible	Tipo de Acumulación	
					Suma	

Resultados

Valor Programado	8,400.00	Avance de la Meta (3er trimestre)	12,534.00	% Avance de la Meta (3er trimestre)	149.2%	Semáforo (3er trimestre)	
	Valor programado	Avance de la meta		Valor programado	Avance de la meta		
Enero	N.P.	N.D	Julio	N.P.	N.D		
Febrero	N.P.	N.D	Agosto	N.P.	N.D		
Marzo	N.P.	0.00	Septiembre	8,400.00	12,514.00		
Abril	N.P.	N.D	Octubre	8,400.00			
Mayo	N.P.	N.D	Noviembre	8,400.00			
Junio	N.P.	20.00	Diciembre	8,400.00			

Medios de verificación: Registros administrativos de la Dirección de Culturas Populares.

Observaciones:

1 El presente documento despliega la información perteneciente a los indicadores estratégicos y gestión de aquellos Programas presupuestarios que proveen de bienes y servicios que generan valor público a la ciudadanía jalisciense.
 2 Se muestra el número del Componente relacionado con el indicador.

**GOBIERNO DEL ESTADO DE JALISCO
PRESUPUESTO DE EGRESOS PARA EL EJERCICIO FISCAL 2018**

Ficha Técnica de Indicador

Sistema de Evaluación del Desempeño (SED)

Gobierno del Estado de Jalisco

Seguimiento de Indicadores

Secretaría de Planeación,
Administración y Finanzas

Datos del Programa ¹

Programa de Protección y Aprovechamiento del Patrimonio Cultural de Jalisco

Eje: Educación de calidad

Tema Central: Cultura

¿Quién gasta?

13	Unidad Presupuestal	000	Unidad Responsable	00292	Unidad Ejecutora del Gasto
Secretaría de Cultura		Secretaría de Cultura		Dirección General de Patrimonio Cultural	

¿Para qué se gasta?

Desarrollo Social	Recreación, Cultura y Otras Manifestaciones Sociales	Cultura
Finalidad	Función	Subfunción

Objetivos

Actividad	05-13	Homenaje a Antonio Aguilar en el marco del Encuentro Nacional de Mariachi Tradicional realizado.
Nivel	Clave Componente	Resumen Narrativo

Datos del Indicador

Número de Homenajes realizados en el marco del Encuentro Nacional de Mariachi Tradicional	Método de cálculo (Número de Homenajes realizados. (Realizado) / Número de Homenajes realizados. (Programado))*100
Denominación	

Descripción del Indicador
Suma de Homenajes realizados en el marco del Encuentro Nacional de Mariachi Tradicional

Tipo de Indicador	Gestión	Dimensión del Indicador	Eficiencia	Año de Medición del Resultado	2018
Cobertura	Estatal	Frecuencia de Medición	Anual		

Parámetros de semaforización						Meta Institucional	Meta Valor	Unidad de medida (meta valor)	Desagregado meta valor por género	
0	30.00	30.01	70.00	70.01	130	100%	1	Actividad	Hombre	Mujer
									0.00	0.00
						Sentido del Indicador	Línea Base (meta valor)	Año (Línea base)	Tipo de Acumulación	
						Ascendente	No disponible	No disponible	Suma	

Resultados

Valor Programado	1.00	Avance de la Meta (3er trimestre)	1.00	% Avance de la Meta (3er trimestre)	100.0%	Semáforo (3er trimestre)	
	Valor programado	Avance de la meta		Valor programado	Avance de la meta		
Enero	N.P.	N.D.	Julio	N.P.	N.D.		
Febrero	N.P.	N.D.	Agosto	1.00	1.00		
Marzo	N.P.	N.D.	Septiembre	N.P.	N.D.		
Abril	N.P.	N.D.	Octubre	N.P.			
Mayo	N.P.	N.D.	Noviembre	N.P.			
Junio	N.P.	N.D.	Diciembre	N.P.			

Medios de verificación: Registros administrativos de la Dirección de Culturas Populares.

Observaciones:

- El presente documento despliega la información perteneciente a los indicadores estratégicos y gestión de aquellos Programas presupuestarios que proveen de bienes y servicios que generan valor público a la ciudadanía jalisciense.
- Se muestra el número del Componente relacionado con el indicador.

GOBIERNO DEL ESTADO DE JALISCO
PRESUPUESTO DE EGRESOS PARA EL EJERCICIO FISCAL 2018

Ficha Técnica de Indicador

Sistema de Evaluación del Desempeño (SED)

Gobierno del Estado de Jalisco

Seguimiento de Indicadores

Secretaría de Planeación,
Administración y Finanzas

Datos del Programa ¹

Programa de Protección y Aprovechamiento del Patrimonio Cultural de Jalisco

Eje: Educación de calidad

Tema Central: Cultura

¿Quién gasta?

13	Unidad Presupuestal	000	Unidad Responsable	00292	Unidad Ejecutora del Gasto
Secretaría de Cultura		Secretaría de Cultura		Dirección General de Patrimonio Cultural	

¿Para qué se gasta?

Desarrollo Social	Recreación, Cultura y Otras Manifestaciones Sociales	Cultura
Finalidad	Función	Subfunción

Objetivos

Nivel	Clave Componente	Resumen Narrativo
Actividad	05-15 ²	XVII Encuentro Nacional de Mariachi Tradicional y Taller de Formación en Música y Baile Tradicional de Occidente realizados

Datos del Indicador

Denominación	Método de cálculo
Proyectos con financiamientos federal activos	$(\text{Proyectos con financiamiento federal (Realizado)} / \text{Proyectos con financiamiento federal (Programado)}) * 100$

Descripción del Indicador
El indicador mide los proyectos financiados con recursos de procedencia federal formalizados mediante convenio.

Tipo de Indicador	Gestión	Dimensión del Indicador	Eficiencia	Año de Medición del Resultado	2018
Cobertura	Estatual	Frecuencia de Medición	Anual		

Parámetros de semaforización						Meta Institucional	Meta Valor	Unidad de medida (meta valor)	Desagregado meta valor por género	
0	35.00	35.01	75.00	75.01	130	100%	2	Proyecto	Hombre	Mujer
						Sentido del Indicador	Línea Base (meta valor)	Año (Línea base)	Tipo de Acumulación	
						Ascendente	No disponible	No disponible	Suma	

Resultados

Valor Programado	2.00	Avance de la Meta (3er trimestre)	2.00	% Avance de la Meta (3er trimestre)	100.0%	Semáforo (3er trimestre)	
	Valor programado	Avance de la meta		Valor programado	Avance de la meta		
Enero	N.P.	N.D.	Julio	N.P.	N.D.		
Febrero	N.P.	N.D.	Agosto	N.P.	N.D.		
Marzo	N.P.	N.D.	Septiembre	2.00	2.00		
Abril	N.P.	N.D.	Octubre	N.P.			
Mayo	N.P.	N.D.	Noviembre	N.P.			
Junio	N.P.	N.D.	Diciembre	N.P.			

Medios de verificación: Registros administrativos de la Dirección de Culturas Populares

Observaciones:

- El presente documento despliega la información perteneciente a los indicadores estratégicos y gestión de aquellos Programas presupuestarios que proveen de bienes y servicios que generan valor público a la ciudadanía jalisciense.
- Se muestra el número del Componente relacionado con el indicador.

GOBIERNO DEL ESTADO DE JALISCO
PRESUPUESTO DE EGRESOS PARA EL EJERCICIO FISCAL 2018

Ficha Técnica de Indicador

Sistema de Evaluación del Desempeño (SED)

Gobierno del Estado de Jalisco

Seguimiento de Indicadores

Secretaría de Planeación,

Administración y Finanzas

Datos del Programa ¹

Programa de Protección y Aprovechamiento del Patrimonio Cultural de Jalisco

Eje: Educación de calidad

Tema Central: Cultura

¿Quién gasta?

13	Unidad Presupuestal	000	Unidad Responsable	00292	Unidad Ejecutora del Gasto
Secretaría de Cultura		Secretaría de Cultura		Dirección General de Patrimonio Cultural	

¿Para qué se gasta?

Desarrollo Social	Recreación, Cultura y Otras Manifestaciones Sociales	Cultura
Finalidad	Función	Subfunción

Objetivos

Actividad	Clave Componente	Resumen Narrativo
	05-05 ²	Entrega de becas del Programa de Apoyo a las Culturas Municipales Comunitarias (PACMYC).

Datos del Indicador

Denominación	Método de cálculo
Total de becas otorgadas por el Programa PACMYC en el ejercicio correspondiente.	(Número de becas otorgadas por el Programa PACMYC en el ejercicio correspondiente. (Realizado) / Número de becas otorgadas por el Programa PACMYC en el ejercicio correspondiente. (Programado))*100

Descripción del Indicador
El indicador mide el número de becas aprobadas en el ejercicio correspondiente por el Programa de Apoyo a las Culturas Municipales y Comunitarias

Tipo de Indicador	Gestión	Dimensión del Indicador	Eficacia	Año de Medición del Resultado	2018
Cobertura	Estatal	Frecuencia de Medición	Trimestral		

Parámetros de semaforización						Meta Institucional	Meta Valor	Unidad de medida (meta valor)	Desagregado meta valor por género	
0	50.00	50.01	80.00	80.01	130	100%	97	Beca	Hombre	Mujer
						Sentido del Indicador	Línea Base (meta valor)	Año (Línea base)	Tipo de Acumulación	
						Ascendente	No disponible	No disponible	Suma	

Resultados

Valor Programado	72.00	Avance de la Meta (3er trimestre)	77.00	% Avance de la Meta (3er trimestre)	106.9%	Semáforo (3er trimestre)	
	Valor programado	Avance de la meta		Valor programado	Avance de la meta		
Enero	N.P.	N.D.	Julio	N.P.	N.D.		
Febrero	N.P.	N.D.	Agosto	N.P.	N.D.		
Marzo	25.00	0.00	Septiembre	22.00	77.00		
Abril	N.P.	N.D.	Octubre	N.P.			
Mayo	N.P.	N.D.	Noviembre	N.P.			
Junio	25.00	0.00	Diciembre	25.00			

Medios de verificación Registros administrativos de la Dirección de Culturas Populares.

Observaciones

- 1 El presente documento despliega la información perteneciente a los indicadores estratégicos y gestión de aquellos Programas presupuestarios que proveen de bienes y servicios que generan valor público a la ciudadanía jalisciense.
- 2 Se muestra el número del Componente relacionado con el indicador.

GOBIERNO DEL ESTADO DE JALISCO
PRESUPUESTO DE EGRESOS PARA EL EJERCICIO FISCAL 2018

Ficha Técnica de Indicador

Sistema de Evaluación del Desempeño (SED)

Gobierno del Estado de Jalisco

Seguimiento de Indicadores

Secretaría de Planeación,
Administración y Finanzas

Datos del Programa ¹

Programa de Protección y Aprovechamiento del Patrimonio Cultural de Jalisco

Eje: Educación de calidad

Tema Central: Cultura

¿Quién gasta?

13	Unidad Presupuestal	000	Unidad Responsable	00292	Unidad Ejecutora del Gasto
Secretaría de Cultura		Secretaría de Cultura		Dirección General de Patrimonio Cultural	

¿Para qué se gasta?

Desarrollo Social	Recreación, Cultura y Otras Manifestaciones Sociales	Cultura
Finalidad	Función	Subfunción

Objetivos

Actividad	Clave Componente	Resumen Narrativo
	05-06 ²	Talleres de capacitación para la realización de proyectos PACMYC.

Datos del Indicador

Denominación	Método de cálculo
Total de talleres de capacitación PACMYC	(Número de talleres de capacitación PACMYC (Realizado) / Número de talleres de capacitación PACMYC (Programado))*100

Descripción del Indicador
El indicador mide el número de talleres de capacitación correspondiente por el Programa de Apoyo a las Culturas Municipales y Comunitarias.

Tipo de Indicador	Gestión	Dimensión del Indicador	Eficacia	Año de Medición del Resultado	2018
Cobertura	Estatal	Frecuencia de Medición	Trimestral		

Parámetros de semaforización						Meta Institucional	Meta Valor	Unidad de medida (meta valor)	Desagregado meta valor por género	
0	40.00	40.01	70.00	70.01	130	100%	48	Taller	No disponible	No disponible
						Sentido del Indicador	Línea Base (meta valor)	Año (Línea base)	Tipo de Acumulación	
						Ascendente	No disponible	No disponible	Suma	

Resultados

Valor Programado	36.00	Avance de la Meta (3er trimestre)	30.00	% Avance de la Meta (3er trimestre)	83.3%	Semáforo (3er trimestre)	
	Valor programado		Avance de la meta		Valor programado		Avance de la meta
Enero	N.P.		N.D.	Julio	N.P.		N.D.
Febrero	N.P.		N.D.	Agosto	N.P.		29.00
Marzo	12.00		0.00	Septiembre	12.00		N.D.
Abril	N.P.		N.D.	Octubre	N.P.		
Mayo	N.P.		N.D.	Noviembre	N.P.		
Junio	12.00		1.00	Diciembre	12.00		

Medios de verificación Registros administrativos de la Dirección de Culturas Populares.

Observaciones

- 1 El presente documento despliega la información perteneciente a los indicadores estratégicos y gestión de aquellos Programas presupuestarios que proveen de bienes y servicios que generan valor público a la ciudadanía jalisciense.
- 2 Se muestra el número del Componente relacionado con el indicador.

GOBIERNO DEL ESTADO DE JALISCO
PRESUPUESTO DE EGRESOS PARA EL EJERCICIO FISCAL 2018

Ficha Técnica de Indicador

Sistema de Evaluación del Desempeño (SED)

Gobierno del Estado de Jalisco

Seguimiento de Indicadores

Secretaría de Planeación,
Administración y Finanzas

Datos del Programa ¹

Programa de Protección y Aprovechamiento del Patrimonio Cultural de Jalisco

Eje: Educación de calidad

Tema Central: Cultura

¿Quién gasta?

13	Unidad Presupuestal	000	Unidad Responsable	00292	Unidad Ejecutora del Gasto
Secretaría de Cultura		Secretaría de Cultura		Dirección General de Patrimonio Cultural	

¿Para qué se gasta?

Desarrollo Social	Recreación, Cultura y Otras Manifestaciones Sociales	Cultura
Finalidad	Función	Subfunción

Objetivos

Actividad	Clave Componente	Resumen Narrativo
	05-07 ²	Realización del Encuentro Nacional de Mariachi Tradicional.
Nivel	Clave Componente	Resumen Narrativo

Datos del Indicador

Denominación	Método de cálculo
Total de asistentes a los eventos y talleres del Encuentro Nacional de Mariachi Tradicional	(Número de asistentes al Encuentro Nacional de Mariachi Tradicional (Realizado) / Número de asistentes al Encuentro Nacional de Mariachi Tradicional (Programado))*100

Descripción del Indicador

El indicador mide los asistentes a los eventos y talleres del Encuentro Nacional de Mariachi Tradicional.

Tipo de Indicador	Gestión	Dimensión del Indicador	Eficacia	Año de Medición del Resultado	2018
Cobertura	Estatual	Frecuencia de Medición	Anual		

Parámetros de semaforización						Meta Institucional	Meta Valor	Unidad de medida (meta valor)	Desagregado meta valor por género	
0	40.00	40.01	70.00	70.01	130	100%	25,854	Asistente	Hombre	Mujer
						Sentido del Indicador	Línea Base (meta valor)	Año (Línea base)	Tipo de Acumulación	
						Ascendente	No disponible	No disponible	Suma	

Resultados

Valor Programado	N.P.	Avance de la Meta (3er trimestre)	12,174.00	% Avance de la Meta (3er trimestre)	N.D	Semáforo (3er trimestre)
	Valor programado	Avance de la meta		Valor programado	Avance de la meta	
Enero	N.P.	N.D	Julio	N.P.	N.D	
Febrero	N.P.	N.D	Agosto	N.P.	N.D	
Marzo	N.P.	N.D	Septiembre	N.P.	12,174.00	
Abril	N.P.	N.D	Octubre	N.P.		
Mayo	N.P.	N.D	Noviembre	N.P.		
Junio	N.P.	N.D	Diciembre	25,854.00		

Medios de verificación: Registros administrativos de la Dirección de Culturas Populares.

Observaciones:

- El presente documento despliega la información perteneciente a los indicadores estratégicos y gestión de aquellos Programas presupuestarios que proveen de bienes y servicios que generan valor público a la ciudadanía jalisciense.
- Se muestra el número del Componente relacionado con el indicador.

GOBIERNO DEL ESTADO DE JALISCO
PRESUPUESTO DE EGRESOS PARA EL EJERCICIO FISCAL 2018

Ficha Técnica de Indicador

Sistema de Evaluación del Desempeño (SED)

Gobierno del Estado de Jalisco

Seguimiento de Indicadores

Secretaría de Planeación,
Administración y Finanzas

Datos del Programa ¹

Programa de Protección y Aprovechamiento del Patrimonio Cultural de Jalisco

Eje: Educación de calidad

Tema Central: Cultura

¿Quién gasta?

13	Unidad Presupuestal	000	Unidad Responsable	00292	Unidad Ejecutora del Gasto
Secretaría de Cultura		Secretaría de Cultura		Dirección General de Patrimonio Cultural	

¿Para qué se gasta?

Desarrollo Social	Recreación, Cultura y Otras Manifestaciones Sociales	Cultura
Finalidad	Función	Subfunción

Objetivos

Componente	Clave Componente	Resumen Narrativo
	D3 ²	Oferta cultural y educativa en museos proporcionada.

Datos del Indicador

Denominación	Método de cálculo
Total de visitantes a los museos de la Secretaría de Cultura.	(Número de visitantes a los museos de la Secretaría de Cultura. (Realizado) / Número de visitantes a los museos de la Secretaría de Cultura. (Programado))*100

Descripción del Indicador
Este indicador mide los visitantes a los museos de la Secretaría de Cultura.

Tipo de Indicador	Estratégico	Dimensión del Indicador	Eficacia	Año de Medición del Resultado	2018
Cobertura	Estatral	Frecuencia de Medición	Trimestral		

Parámetros de semaforización						Meta Institucional	Meta Valor	Unidad de medida (meta valor)	Desagregado meta valor por género	
0	50.00	50.01	80.00	80.01	130	100%	620,600	Visitante	No disponible	No disponible
						Sentido del Indicador	Línea Base (meta valor)	Año (Línea base)	Tipo de Acumulación	
						Ascendente	No disponible	No disponible	Suma	

Resultados

Valor Programado	465,450.00	Avance de la Meta (3er trimestre)	428,169.00	% Avance de la Meta (3er trimestre)	92.0%	Semáforo (3er trimestre)	
	Valor programado		Avance de la meta		Valor programado		Avance de la meta
Enero	N.P.		N.D	Julio	N.P.		N.D
Febrero	N.P.		N.D	Agosto	N.P.		N.D
Marzo	155,150.00		87,952.00	Septiembre	155,150.00		180,718.00
Abril	N.P.		N.D	Octubre	N.P.		
Mayo	N.P.		N.D	Noviembre	N.P.		
Junio	155,150.00		159,499.00	Diciembre	155,150.00		

Medios de verificación Registros administrativos de la Dirección de Museos y Exposiciones.

Observaciones

- El presente documento despliega la información perteneciente a los indicadores estratégicos y gestión de aquellos Programas presupuestarios que proveen de bienes y servicios que generan valor público a la ciudadanía jalisciense.
- Se muestra el número del Componente relacionado con el indicador.

GOBIERNO DEL ESTADO DE JALISCO
PRESUPUESTO DE EGRESOS PARA EL EJERCICIO FISCAL 2018

Ficha Técnica de Indicador

Sistema de Evaluación del Desempeño (SED)

Gobierno del Estado de Jalisco

Seguimiento de Indicadores

Secretaría de Planeación,
Administración y Finanzas

Datos del Programa ¹

Programa de Protección y Aprovechamiento del Patrimonio Cultural de Jalisco

Eje: Educación de calidad

Tema Central: Cultura

¿Quién gasta?

13	Unidad Presupuestal	000	Unidad Responsable	00292	Unidad Ejecutora del Gasto
Secretaría de Cultura		Secretaría de Cultura		Dirección General de Patrimonio Cultural	

¿Para qué se gasta?

Desarrollo Social	Recreación, Cultura y Otras Manifestaciones Sociales	Cultura
Finalidad	Función	Subfunción

Objetivos

Actividad	Clave Componente	Resumen Narrativo
	D3-03 ²	Impulso y fomento de actividades culturales en artes plásticas.
Nivel	Clave Componente	Resumen Narrativo

Datos del Indicador

Denominación	Método de cálculo
Total de exposiciones realizadas de artes plásticas.	(Número de exposiciones realizadas de artes plásticas. (Realizado) / Número de exposiciones realizadas de artes plásticas. (Programado))*100

Descripción del Indicador
El indicador mide las exposiciones realizadas por la Dirección de Museos y Exposiciones.

Tipo de Indicador	Gestión	Dimensión del Indicador	Eficacia	Año de Medición del Resultado	2018
Cobertura	Estatual	Frecuencia de Medición	Trimestral		

Parámetros de semaforización						Meta Institucional	Meta Valor	Unidad de medida (meta valor)	Desagregado meta valor por género	
0	50.00	50.01	80.00	80.01	130	100%	35	Exposición	hombre	mujer
						Sentido del Indicador	Línea Base (meta valor)	Año (Línea base)	Tipo de Acumulación	
						Ascendente	No disponible	No disponible	Suma	

Resultados

Valor Programado	12.00	Avance de la Meta (3er trimestre)	33.00	% Avance de la Meta (3er trimestre)	275.0%	Semáforo (3er trimestre)	
	Valor programado	Avance de la meta		Valor programado	Avance de la meta		
Enero	N.P.	N.D.	Julio	N.P.	N.D.		
Febrero	N.P.	N.D.	Agosto	N.P.	N.D.		
Marzo	N.P.	0.00	Septiembre	12.00	23.00		
Abril	N.P.	N.D.	Octubre	13.00			
Mayo	N.P.	N.D.	Noviembre	10.00			
Junio	N.P.	10.00	Diciembre	0.00			

Medios de verificación: Registros administrativos de la Dirección de Museos y Exposiciones.

Observaciones:

- El presente documento despliega la información perteneciente a los indicadores estratégicos y gestión de aquellos Programas presupuestarios que proveen de bienes y servicios que generan valor público a la ciudadanía jalisciense.
- Se muestra el número del Componente relacionado con el indicador.

GOBIERNO DEL ESTADO DE JALISCO
PRESUPUESTO DE EGRESOS PARA EL EJERCICIO FISCAL 2018

Ficha Técnica de Indicador

Sistema de Evaluación del Desempeño (SED)

Gobierno del Estado de Jalisco

Seguimiento de Indicadores

Secretaría de Planeación,
Administración y Finanzas

Datos del Programa ¹

Programa de Protección y Aprovechamiento del Patrimonio Cultural de Jalisco

Eje: Educación de calidad

Tema Central: Cultura

¿Quién gasta?

13	Unidad Presupuestal	000	Unidad Responsable	00292	Unidad Ejecutora del Gasto
Secretaría de Cultura		Secretaría de Cultura		Dirección General de Patrimonio Cultural	

¿Para qué se gasta?

Desarrollo Social	Recreación, Cultura y Otras Manifestaciones Sociales	Cultura
Finalidad	Función	Subfunción

Objetivos

Actividad	Clave Componente	Resumen Narrativo
	D3-04 ²	Apoyo al Festival PAPIROLAS.
Nivel	Clave Componente	Resumen Narrativo

Datos del Indicador

Denominación	Método de cálculo
Total de apoyos entregados para el Festival PAPIROLAS.	(Número de apoyos entregados para el Festival PAPIROLAS. (Realizado) / Número de apoyos entregados para el Festival PAPIROLAS. (Programado))*100

Descripción del Indicador
El indicador mide los apoyos entregados para el Festival PAPIROLAS efectuado por la Secretaría de Cultura.

Tipo de Indicador	Gestión	Dimensión del Indicador	Eficacia	Año de Medición del Resultado	2018
Cobertura	Estatual	Frecuencia de Medición	Semestral		

Parámetros de semaforización						Meta Institucional	Meta Valor	Unidad de medida (meta valor)	Desagregado meta valor por género	
0	50.00	50.01	80.00	80.01	130	100%	1	Apoyo	hombre	mujer
						Sentido del Indicador	Línea Base (meta valor)	Año (Línea base)	Tipo de Acumulación	
						Ascendente	No disponible	No disponible	Suma	

Resultados

Valor Programado	1.00	Avance de la Meta (3er trimestre)	1.00	% Avance de la Meta (3er trimestre)	100.0%	Semáforo (3er trimestre)	
	Valor programado	Avance de la meta		Valor programado	Avance de la meta		
Enero	N.P.	N.D.	Julio	N.P.	N.D.		
Febrero	N.P.	N.D.	Agosto	1.00	1.00		
Marzo	N.P.	N.D.	Septiembre	N.P.	N.D.		
Abril	N.P.	N.D.	Octubre	N.P.			
Mayo	N.P.	N.D.	Noviembre	N.P.			
Junio	N.P.	0.00	Diciembre	0.00			

Medios de verificación: Registros administrativos de la Dirección General Administrativa.

Observaciones:

- El presente documento despliega la información perteneciente a los indicadores estratégicos y gestión de aquellos Programas presupuestarios que proveen de bienes y servicios que generan valor público a la ciudadanía jalisciense.
- Se muestra el número del Componente relacionado con el indicador.

GOBIERNO DEL ESTADO DE JALISCO
PRESUPUESTO DE EGRESOS PARA EL EJERCICIO FISCAL 2018

Ficha Técnica de Indicador

Sistema de Evaluación del Desempeño (SED)

Gobierno del Estado de Jalisco

Seguimiento de Indicadores

Secretaría de Planeación,
Administración y Finanzas

Datos del Programa ¹

Programa de Protección y Aprovechamiento del Patrimonio Cultural de Jalisco

Eje: Educación de calidad

Tema Central: Cultura

¿Quién gasta?

13	Unidad Presupuestal	000	Unidad Responsable	00292	Unidad Ejecutora del Gasto
Secretaría de Cultura		Secretaría de Cultura		Dirección General de Patrimonio Cultural	

¿Para qué se gasta?

Desarrollo Social	Recreación, Cultura y Otras Manifestaciones Sociales	Cultura
Finalidad	Función	Subfunción

Objetivos

Componente	E8 ²	Acciones realizadas del Programa Estatal para la Acción ante el Cambio Climático.
Nivel	Clave Componente	Resumen Narrativo

Datos del Indicador

Denominación	Método de cálculo
Total de acciones realizadas del Programa Estatal para la Acción ante el Cambio Climático.	(Número de acciones realizadas del Programa Estatal para la Acción ante el Cambio Climático. (Realizado) / Número de acciones realizadas del Programa Estatal para la Acción ante el Cambio Climático. (Programado))*100

Descripción del Indicador
Este indicador mide las acciones realizadas del Programa Estatal para la Acción ante el Cambio Climático realizadas por las Dirección General de Patrimonio Cultural.

Tipo de Indicador	Gestión	Dimensión del Indicador	Eficacia	Año de Medición del Resultado	2018
Cobertura	Estatal	Frecuencia de Medición	Semestral		

Parámetros de semaforización	Meta Institucional	Meta Valor	Unidad de medida (meta valor)	Desagregado meta valor por género	
				Hombre	Mujer
0 50.00 50.01 80.00 80.01 130	100%	7	Acción	No disponible	No disponible
	Sentido del Indicador	Línea Base (meta valor)	Año (Línea base)	Tipo de Acumulación	
	Ascendente	No disponible	No disponible	Suma	

Resultados

Valor Programado	N.P.	Avance de la Meta (3er trimestre)	3.00	% Avance de la Meta (3er trimestre)	N.D	Semáforo (3er trimestre)
	Valor programado	Avance de la meta	Valor programado	Avance de la meta		
Enero	N.P.	N.D	Julio	N.P.	N.D	
Febrero	N.P.	N.D	Agosto	N.P.	N.D	
Marzo	N.P.	N.D	Septiembre	N.P.	2.00	
Abril	N.P.	N.D	Octubre	N.P.		
Mayo	N.P.	N.D	Noviembre	3.00		
Junio	N.P.	1.00	Diciembre	4.00		

Medios de verificación: Registros administrativos de la Dirección General de Patrimonio Cultural.

Observaciones:

1 El presente documento despliega la información perteneciente a los indicadores estratégicos y gestión de aquellos Programas presupuestarios que proveen de bienes y servicios que generan valor público a la ciudadanía jalisciense.
2 Se muestra el número del Componente relacionado con el indicador.

GOBIERNO DEL ESTADO DE JALISCO
PRESUPUESTO DE EGRESOS PARA EL EJERCICIO FISCAL 2018
Ficha Técnica de Indicador

Sistema de Evaluación del Desempeño (SED)

Gobierno del Estado de Jalisco

Seguimiento de Indicadores

Secretaría de Planeación,
Administración y Finanzas

Datos del Programa ¹

Programa de Protección y Aprovechamiento del Patrimonio Cultural de Jalisco

Eje: Educación de calidad

Tema Central: Cultura

¿Quién gasta?

13	Unidad Presupuestal	000	Unidad Responsable	00292	Unidad Ejecutora del Gasto
	Secretaría de Cultura		Secretaría de Cultura		Dirección General de Patrimonio Cultural

¿Para qué se gasta?

Finalidad	Función	Subfunción
Desarrollo Social	Recreación, Cultura y Otras Manifestaciones Sociales	Cultura

Objetivos

Nivel	Clave Componente	Resumen Narrativo
Actividad	E8-11 ²	Reforestación en Vías Verdes en las tres regiones realizadas.

Datos del Indicador

Denominación	Método de cálculo
Total de reforestaciones realizadas	$(\text{Número de reforestaciones (Realizado)} / \text{Número de reforestaciones (Programado)}) * 100$

Descripción del Indicador
Este indicador mide las reforestaciones realizadas

Tipo de Indicador	Gestión	Dimensión del Indicador	Eficacia	Año de Medición del Resultado	2018
Cobertura	Estatatal	Frecuencia de Medición	Trimestral		

Parámetros de semaforización		Meta Institucional	Meta Valor	Unidad de medida (meta valor)	Desagregado meta valor por género	
		100%	1	Plantación	Hombre	Mujer
0	40.00	40.01	70.00	70.01	130	
		Sentido del Indicador	Línea Base (meta valor)	Año (Línea base)	Tipo de Acumulación	
		Ascendente	No disponible	No disponible	Suma	

Resultados

Valor Programado	1.00	Avance de la Meta (3er trimestre)	3.00	% Avance de la Meta (3er trimestre)	300.0%	Semáforo (3er trimestre)	
	Valor programado	Avance de la meta		Valor programado	Avance de la meta		
Enero	N.P.	N.D.	Julio	N.P.	2.00		
Febrero	N.P.	N.D.	Agosto	N.P.	N.D.		
Marzo	0.00	0.00	Septiembre	1.00	N.D.		
Abril	N.P.	N.D.	Octubre	N.P.			
Mayo	N.P.	N.D.	Noviembre	N.P.			
Junio	0.00	1.00	Diciembre	0.00			

Medios de verificación: Registros administrativos de la Dirección General de Patrimonio Cultural.

Observaciones:

- 1 El presente documento despliega la información perteneciente a los indicadores estratégicos y gestión de aquellos Programas presupuestarios que proveen de bienes y servicios que generan valor público a la ciudadanía jalisciense.
- 2 Se muestra el número del Componente relacionado con el indicador.

GOBIERNO DEL ESTADO DE JALISCO
PRESUPUESTO DE EGRESOS PARA EL EJERCICIO FISCAL 2018

Ficha Técnica de Indicador

Sistema de Evaluación del Desempeño (SED)

Gobierno del Estado de Jalisco

Seguimiento de Indicadores

Secretaría de Planeación,

Administración y Finanzas

Datos del Programa ¹

Programa de Protección y Aprovechamiento del Patrimonio Cultural de Jalisco

Eje: Educación de calidad

Tema Central: Cultura

¿Quién gasta?

13	Unidad Presupuestal	000	Unidad Responsable	00292	Unidad Ejecutora del Gasto
Secretaría de Cultura		Secretaría de Cultura		Dirección General de Patrimonio Cultural	

¿Para qué se gasta?

Finalidad	Función	Subfunción
Desarrollo Social	Recreación, Cultura y Otras Manifestaciones Sociales	Cultura

Objetivos

Nivel	Clave Componente	Resumen Narrativo
Componente	J7 ²	Construcción de senderos ciclistas y actividades culturales a través del Programa Vías Verdes y Rutas Creativas realizadas.

Datos del Indicador

Denominación	Método de cálculo
Total de asistentes a las actividades y eventos en las Vías Verdes y Rutas Creativas de Jalisco.	(Número de asistentes a las actividades y eventos en las Vías Verdes y Rutas Creativas de Jalisco. (Realizado) / Número de asistentes a las actividades y eventos en las Vías Verdes y Rutas Creativas de Jalisco. (Programado))*100

Descripción del Indicador

Este indicador mide los asistentes a las actividades y eventos en las Vías Verdes y Rutas Creativas de Jalisco realizadas por la Dirección General de Patrimonio Cultural. Corresponde a lo que se reporta al Formulario de Eventos Culturales.

Tipo de Indicador	Gestión	Dimensión del Indicador	Eficacia	Año de Medición del Resultado	2018
Cobertura	Estatál	Frecuencia de Medición	Trimestral		

						Desagregado meta valor por género				
						Meta Institucional	Meta Valor	Unidad de medida (meta valor)	Hombre	Mujer
						100%	1,080,000	Asistente	No disponible	No disponible
Parámetros de semaforización						Sentido del Indicador	Línea Base (meta valor)	Año (Línea base)	Tipo de Acumulación	
0	50.00	50.01	80.00	80.01	130	Ascendente	No disponible	No disponible	Suma	

Resultados

Valor Programado	810,000.00	Avance de la Meta (3er trimestre)	32,252.00	% Avance de la Meta (3er trimestre)	4.0%	Semáforo (3er trimestre)	
	Valor programado	Avance de la meta		Valor programado	Avance de la meta		
Enero	N.P.	N.D	Julio	N.P.	N.D		
Febrero	N.P.	N.D	Agosto	N.P.	N.D		
Marzo	270,000.00	2,140.00	Septiembre	270,000.00	4,875.00		
Abril	N.P.	N.D	Octubre	N.P.			
Mayo	N.P.	N.D	Noviembre	N.P.			
Junio	270,000.00	25,237.00	Diciembre	270,000.00			

Medios de verificación: Registros administrativos de la Dirección General de Patrimonio Cultural.

Observaciones:

- 1 El presente documento despliega la información perteneciente a los indicadores estratégicos y gestión de aquellos Programas presupuestarios que proveen de bienes y servicios que generan valor público a la ciudadanía jalisciense.
- 2 Se muestra el número del Componente relacionado con el indicador.

GOBIERNO DEL ESTADO DE JALISCO
PRESUPUESTO DE EGRESOS PARA EL EJERCICIO FISCAL 2018

Ficha Técnica de Indicador

Sistema de Evaluación del Desempeño (SED)

Gobierno del Estado de Jalisco

Seguimiento de Indicadores

Secretaría de Planeación,
Administración y Finanzas

Datos del Programa ¹

Programa de Protección y Aprovechamiento del Patrimonio Cultural de Jalisco

Eje: Educación de calidad

Tema Central: Cultura

¿Quién gasta?

13	Unidad Presupuestal	000	Unidad Responsable	00292	Unidad Ejecutora del Gasto
Secretaría de Cultura		Secretaría de Cultura		Dirección General de Patrimonio Cultural	

¿Para qué se gasta?

Desarrollo Social	Recreación, Cultura y Otras Manifestaciones Sociales	Cultura
Finalidad	Función	Subfunción

Objetivos

Actividad	J7-12 ²	Construcción y rehabilitación de Senderos de vías verdes y rutas creativas.
Nivel	Clave Componente	Resumen Narrativo

Datos del Indicador

Denominación	Método de cálculo
Total de senderos construidos o rehabilitados.	(Número de senderos construidos o rehabilitados. (Realizado) / Número de senderos construidos o rehabilitados. (Programado))*100

Descripción del Indicador
 El indicador mide el número de senderos que la Dirección General de Patrimonio Cultural construye o rehabilita.

Tipo de Indicador	Gestión	Dimensión del Indicador	Eficacia	Año de Medición del Resultado	2018
Cobertura	Estatual	Frecuencia de Medición	Anual		

Parámetros de semaforización 0 50.00 50.01 80.00 80.01 130 						Meta Institucional	Meta Valor	Unidad de medida (meta valor)	Desagregado meta valor por género	
						100%	1	Obra	Hombre	Mujer
						Sentido del Indicador	Línea Base (meta valor)	Año (Línea base)	Tipo de Acumulación	
						Ascendente	No disponible	No disponible	Suma	

Resultados

Valor Programado	N.P.	Avance de la Meta (3er trimestre)	N.D.	% Avance de la Meta (3er trimestre)	N.D.	Semáforo (3er trimestre)
	Valor programado	Avance de la meta		Valor programado	Avance de la meta	
Enero	N.P.	N.D.	Julio	N.P.	N.D.	
Febrero	N.P.	N.D.	Agosto	N.P.	N.D.	
Marzo	N.P.	N.D.	Septiembre	N.P.	N.D.	
Abril	N.P.	N.D.	Octubre	N.P.		
Mayo	N.P.	N.D.	Noviembre	N.P.		
Junio	N.P.	N.D.	Diciembre	1.00		

Medios de verificación: Registros administrativos de la Dirección General de Patrimonio Cultural.

Observaciones:

- 1 El presente documento despliega la información perteneciente a los indicadores estratégicos y gestión de aquellos Programas presupuestarios que proveen de bienes y servicios que generan valor público a la ciudadanía jalisciense.
- 2 Se muestra el número del Componente relacionado con el indicador.

GOBIERNO DEL ESTADO DE JALISCO
PRESUPUESTO DE EGRESOS PARA EL EJERCICIO FISCAL 2018

Ficha Técnica de Indicador

Sistema de Evaluación del Desempeño (SED)

Gobierno del Estado de Jalisco

Seguimiento de Indicadores

Secretaría de Planeación,
Administración y Finanzas

Datos del Programa ¹

Programa de Protección y Aprovechamiento del Patrimonio Cultural de Jalisco

Eje: Educación de calidad

Tema Central: Cultura

¿Quién gasta?

13	Unidad Presupuestal	000	Unidad Responsable	00292	Unidad Ejecutora del Gasto
Secretaría de Cultura		Secretaría de Cultura		Dirección General de Patrimonio Cultural	

¿Para qué se gasta?

Finalidad	Función	Subfunción
Desarrollo Social	Recreación, Cultura y Otras Manifestaciones Sociales	Cultura

Objetivos

Nivel	Clave Componente	Resumen Narrativo
Actividad	J7-16 ²	6to. Seminario Internacional Vías Verdes México realizado

Datos del Indicador

Denominación	Método de cálculo
Actividades desarrollada en seminario	$(\text{Actividades desarrolladas en seminario (Realizado)} / \text{Actividades desarrolladas en seminario (Programado)}) * 100$

Descripción del Indicador
El indicador mide las actividades desarrolladas durante el 6to. Seminario Internacional Vías Verdes México

Tipo de Indicador	Gestión	Dimensión del Indicador	Eficiencia	Año de Medición del Resultado	2018
Cobertura	Estatal	Frecuencia de Medición	Anual		

Parámetros de semaforización						Meta Institucional	Meta Valor	Unidad de medida (meta valor)	Desagregado meta valor por género	
0	35.00	35.01	75.00	75.01	130	100%	5	Actividad	Hombre	Mujer
									0.00	0.00
						Sentido del Indicador	Línea Base (meta valor)	Año (Línea base)	Tipo de Acumulación	
						Ascendente	No disponible	No disponible	Suma	

Resultados

Valor Programado	N.P.	Avance de la Meta (3er trimestre)	N.D.	% Avance de la Meta (3er trimestre)	N.D.	Semáforo (3er trimestre)
	Valor programado	Avance de la meta			Valor programado	Avance de la meta
Enero	N.P.	N.D.	Julio	N.P.	N.D.	
Febrero	N.P.	N.D.	Agosto	N.P.	N.D.	
Marzo	N.P.	N.D.	Septiembre	N.P.	N.D.	
Abril	N.P.	N.D.	Octubre	5.00		
Mayo	N.P.	N.D.	Noviembre	N.P.		
Junio	N.P.	N.D.	Diciembre	N.P.		

Medios de verificación: Registros administrativos Dirección General de Patrimonio Cultural

Observaciones:

- 1 El presente documento despliega la información perteneciente a los indicadores estratégicos y gestión de aquellos Programas presupuestarios que proveen de bienes y servicios que generan valor público a la ciudadanía jalisciense.
- 2 Se muestra el número del Componente relacionado con el indicador.

GOBIERNO DEL ESTADO DE JALISCO
PRESUPUESTO DE EGRESOS PARA EL EJERCICIO FISCAL 2018

Ficha Técnica de Indicador

Sistema de Evaluación del Desempeño (SED)

Gobierno del Estado de Jalisco

Seguimiento de Indicadores

Secretaría de Planeación,
Administración y Finanzas

Datos del Programa ¹

Programa de conservación, promoción y difusión del Instituto Cultural Cabañas

Eje: Educación de calidad

Tema Central: Cultura

¿Quién gasta?

13	Unidad Presupuestal	069	Unidad Responsable	00294	Unidad Ejecutora del Gasto
Secretaría de Cultura		Instituto Cultural Cabañas		Instituto Cultural Cabañas	

¿Para qué se gasta?

Finalidad	Función	Subfunción
Desarrollo Social	Recreación, Cultura y Otras Manifestaciones Sociales	Cultura

Objetivos

Nivel	Clave Componente	Resumen Narrativo
Fin	2	Contribuir garantizar el acceso a toda la población a la cultura y las diferentes expresiones artísticas, a través de la disponibilidad, seguridad y conservación de los espacios y sitios culturales.

Datos del Indicador

Denominación	Método de cálculo
Total de visitantes a los museos de Jalisco que dependen de la Secretaría de Cultura.	(Número de visitantes a los museos de Jalisco que dependen de la Secretaría de Cultura. (Realizado) / Número de visitantes a los museos de Jalisco que dependen de la Secretaría de Cultura. (Programado))*100

Descripción del Indicador

El indicador mide el número total de asistentes a los museos que dependen de la Secretaría de Cultura.

Tipo de Indicador	Estratégico	Dimensión del Indicador	Eficacia	Año de Medición del Resultado	2018
Cobertura	Estatal	Frecuencia de Medición	Anual		

			Desagregado meta valor por género				
			Meta Institucional	Meta Valor	Unidad de medida (meta valor)	Hombre	Mujer
			100%	609,641	Visitante	No disponible	No disponible
Parámetros de semaforización			Sentido del Indicador	Línea Base (meta valor)	Año (Línea base)	Tipo de Acumulación	
0	50.00	50.01	80.00	80.01	130	Ascendente	597,262
						2016	Suma

Resultados

Valor Programado	N.P.	Avance de la Meta (3er trimestre)	N.D.	% Avance de la Meta (3er trimestre)	N.D.	Semáforo (3er trimestre)
	Valor programado	Avance de la meta		Valor programado	Avance de la meta	
Enero	N.P.	N.D.	Julio	N.P.	N.D.	
Febrero	N.P.	N.D.	Agosto	N.P.	N.D.	
Marzo	N.P.	N.D.	Septiembre	N.P.	N.D.	
Abril	N.P.	N.D.	Octubre	N.P.		
Mayo	N.P.	N.D.	Noviembre	N.P.		
Junio	N.P.	N.D.	Diciembre	609,641.00		

Medios de verificación	MIDE https://seplan.app.jalisco.gob.mx/mide/indicador/consultarDatos/1105?temaElementalId=&nivelId=&programaId=&palabra=&nivelIndicadorId=&dependenciald=9&temald=&dimensionId=&max=10&offset=0&agregado=1&url=buscar	JALISCO:
-------------------------------	---	----------

Observaciones

- El presente documento despliega la información perteneciente a los indicadores estratégicos y gestión de aquellos Programas presupuestarios que proveen de bienes y servicios que generan valor público a la ciudadanía jalisciense.
- Se muestra el número del Componente relacionado con el indicador.

GOBIERNO DEL ESTADO DE JALISCO
PRESUPUESTO DE EGRESOS PARA EL EJERCICIO FISCAL 2018

Ficha Técnica de Indicador

Sistema de Evaluación del Desempeño (SED)

Gobierno del Estado de Jalisco

Seguimiento de Indicadores

Secretaría de Planeación,

Administración y Finanzas

Datos del Programa ¹

Programa de conservación, promoción y difusión del Instituto Cultural Cabañas

Eje: Educación de calidad

Tema Central: Cultura

¿Quién gasta?

13	Unidad Presupuestal	069	Unidad Responsable	00294	Unidad Ejecutora del Gasto
Secretaría de Cultura		Instituto Cultural Cabañas		Instituto Cultural Cabañas	

¿Para qué se gasta?

Finalidad	Función	Subfunción
Desarrollo Social	Recreación, Cultura y Otras Manifestaciones Sociales	Cultura

Objetivos

Nivel	Clave Componente	Resumen Narrativo
Propósito	2	Jaliscienses acceden a la cultura en sus diversas manifestaciones artísticas aprovechando el acervo del recinto Instituto Cultural Cabañas.

Datos del Indicador

Denominación	Método de cálculo
Total de visitantes al Instituto Cultural Cabañas.	(Número total de visitantes al Instituto Cultural Cabañas. (Realizado) / Número total de visitantes al Instituto Cultural Cabañas. (Programado))*100

Descripción del Indicador
El indicador mide la afluencia total de visitantes al Instituto Cultural Cabañas.

Tipo de Indicador	Estratégico	Dimensión del Indicador	Eficacia	Año de Medición del Resultado	2018
Cobertura	Estatal	Frecuencia de Medición	Trimestral		

Parámetros de semaforización	Meta Institucional	Meta Valor	Unidad de medida (meta valor)	Desagregado meta valor por género	
				Hombre	Mujer
0 50.00 50.01 80.00 80.01 130	100%	232,799	Visitante	No disponible	No disponible
	Sentido del Indicador	Línea Base (meta valor)	Año (Línea base)	Tipo de Acumulación	
	Ascendente	No disponible	No disponible	Suma	

Resultados

Valor Programado	58,199.00	Avance de la Meta (3er trimestre)	182,975.00	% Avance de la Meta (3er trimestre)	314.4%	Semáforo (3er trimestre)	
	Valor programado	Avance de la meta		Valor programado	Avance de la meta		
Enero	N.P.	N.D.	Julio	N.P.	N.D.		
Febrero	N.P.	N.D.	Agosto	N.P.	N.D.		
Marzo	N.P.	34,666.00	Septiembre	58,199.00	70,876.00		
Abril	N.P.	N.D.	Octubre	58,199.00			
Mayo	N.P.	N.D.	Noviembre	58,199.00			
Junio	N.P.	77,433.00	Diciembre	58,202.00			

Medios de verificación Registros administrativos del Instituto Cultural Cabañas.

Observaciones

- 1 El presente documento despliega la información perteneciente a los indicadores estratégicos y gestión de aquellos Programas presupuestarios que proveen de bienes y servicios que generan valor público a la ciudadanía jalisciense.
- 2 Se muestra el número del Componente relacionado con el indicador.

GOBIERNO DEL ESTADO DE JALISCO
PRESUPUESTO DE EGRESOS PARA EL EJERCICIO FISCAL 2018

Ficha Técnica de Indicador

Sistema de Evaluación del Desempeño (SED)

Gobierno del Estado de Jalisco

Seguimiento de Indicadores

Secretaría de Planeación,
Administración y Finanzas

Datos del Programa ¹

Programa de conservación, promoción y difusión del Instituto Cultural Cabañas

Eje: Educación de calidad

Tema Central: Cultura

¿Quién gasta?

13	Unidad Presupuestal	069	Unidad Responsable	00294	Unidad Ejecutora del Gasto
Secretaría de Cultura		Instituto Cultural Cabañas		Instituto Cultural Cabañas	

¿Para qué se gasta?

Finalidad	Función	Subfunción
Desarrollo Social	Recreación, Cultura y Otras Manifestaciones Sociales	Cultura

Objetivos

Nivel	Clave Componente	Resumen Narrativo
Componente	01 ²	Visitas guiadas organizadas por el Instituto Cultural Cabañas.

Datos del Indicador

Denominación	Método de cálculo
Total de asistentes a eventos culturales organizados por el Instituto Cultural Cabañas.	(Número de asistentes a eventos culturales organizados por el Instituto Cultural Cabañas. (Realizado) / Número de asistentes a eventos culturales organizados por el Instituto Cultural Cabañas. (Programado))*100

Descripción del Indicador

El indicador mide el número de asistentes a los eventos culturales que son organizados por el Instituto Cultural Cabañas y/o en colaboración con sector público, privado y social, estos eventos corresponden a los reportados en el Formulario Electrónico de Eventos Culturales de la Secretaría de Cultura y que es administrado por la Dirección de Desarrollo Institucional.

Tipo de Indicador	Gestión	Dimensión del Indicador	Eficacia	Año de Medición del Resultado	2018
Cobertura	Estatual	Frecuencia de Medición	Trimestral		

Desagregado meta valor por género

Parámetros de semaforización		Meta Institucional	Meta Valor	Unidad de medida (meta valor)	Hombre	Mujer
0	50.00	100%	415,709	Asistente	No disponible	No disponible
		Sentido del Indicador	Línea Base (meta valor)	Año (Línea base)	Tipo de Acumulación	
		Ascendente	No disponible	No disponible	Suma	

Resultados

Valor Programado	103,927.00	Avance de la Meta (3er trimestre)	615,503.00	% Avance de la Meta (3er trimestre)	592.3%	Semáforo (3er trimestre)	
	Valor programado	Avance de la meta		Valor programado	Avance de la meta		
Enero	N.P.	N.D	Julio	N.P.	N.D		
Febrero	N.P.	N.D	Agosto	N.P.	N.D		
Marzo	N.P.	0.00	Septiembre	103,927.00	277,873.00		
Abril	N.P.	N.D	Octubre	103,927.00			
Mayo	N.P.	N.D	Noviembre	103,927.00			
Junio	N.P.	337,630.00	Diciembre	103,928.00			

Medios de verificación Informe Trimestral de Actividades de la Secretaría de Cultura.

Observaciones

- 1 El presente documento despliega la información perteneciente a los indicadores estratégicos y gestión de aquellos Programas presupuestarios que proveen de bienes y servicios que generan valor público a la ciudadanía jalisciense.
- 2 Se muestra el número del Componente relacionado con el indicador.

GOBIERNO DEL ESTADO DE JALISCO
PRESUPUESTO DE EGRESOS PARA EL EJERCICIO FISCAL 2018

Ficha Técnica de Indicador

Sistema de Evaluación del Desempeño (SED)

Gobierno del Estado de Jalisco

Seguimiento de Indicadores

Secretaría de Planeación,
Administración y Finanzas

Datos del Programa ¹

Programa de conservación, promoción y difusión del Instituto Cultural Cabañas

Eje: Educación de calidad

Tema Central: Cultura

¿Quién gasta?

13	Unidad Presupuestal	069	Unidad Responsable	00294	Unidad Ejecutora del Gasto
Secretaría de Cultura		Instituto Cultural Cabañas		Instituto Cultural Cabañas	

¿Para qué se gasta?

Finalidad	Función	Subfunción
Desarrollo Social	Recreación, Cultura y Otras Manifestaciones Sociales	Cultura

Objetivos

Nivel	Clave Componente	Resumen Narrativo
Actividad	01-01 ²	Atención integral a visitantes del Instituto Cultural Cabañas.

Datos del Indicador

Denominación	Método de cálculo
Total de asistentes a las visitas guiadas realizadas por el Instituto Cultural Cabañas.	(Número de asistentes a las visitas guiadas realizadas por el Instituto Cultural Cabañas. (Realizado) / Número de asistentes a las visitas guiadas realizadas por el Instituto Cultural Cabañas. (Programado))*100

Descripción del Indicador

El indicador mide el número de asistentes a los recorridos que son organizados por el Instituto Cultural Cabañas y/o en colaboración con sector público, privado y social, estos eventos corresponden a los reportados en el Formulario Electrónico de Eventos Culturales de la Secretaría de Cultura y que es administrado por la Dirección de Desarrollo Institucional.

Tipo de Indicador	Gestión	Dimensión del Indicador	Eficacia	Año de Medición del Resultado	2018
Cobertura	Estatal	Frecuencia de Medición	Trimestral		

Parámetros de semaforización		Meta Institucional	Meta Valor	Unidad de medida (meta valor)	Desagregado meta valor por género	
0	50.00	100%	151,319	Asistente	Hombre	Mujer
		Sentido del Indicador	Línea Base (meta valor)	Año (Línea base)	No disponible	No disponible
		Ascendente	No disponible	No disponible	Tipo de Acumulación	
					Suma	

Resultados

Valor Programado	75,660.00	Avance de la Meta (3er trimestre)	98,224.00	% Avance de la Meta (3er trimestre)	129.8%	Semáforo (3er trimestre)	
	Valor programado	Avance de la meta		Valor programado	Avance de la meta		
Enero	N.P.	N.D	Julio	N.P.	N.D		
Febrero	N.P.	N.D	Agosto	37,830.00	N.D		
Marzo	N.P.	0.00	Septiembre	N.P.	25,450.00		
Abril	N.P.	N.D	Octubre	37,830.00			
Mayo	N.P.	N.D	Noviembre	N.P.			
Junio	37,830.00	72,774.00	Diciembre	37,829.00			

Medios de verificación: Informe Trimestral de Actividades de la Secretaría de Cultura.

Observaciones:

- El presente documento despliega la información perteneciente a los indicadores estratégicos y gestión de aquellos Programas presupuestarios que proveen de bienes y servicios que generan valor público a la ciudadanía jalisciense.
- Se muestra el número del Componente relacionado con el indicador.

GOBIERNO DEL ESTADO DE JALISCO
PRESUPUESTO DE EGRESOS PARA EL EJERCICIO FISCAL 2018

Ficha Técnica de Indicador

Sistema de Evaluación del Desempeño (SED)

Gobierno del Estado de Jalisco

Seguimiento de Indicadores

Secretaría de Planeación,
Administración y Finanzas

Datos del Programa ¹

Programa de conservación, promoción y difusión del Instituto Cultural Cabañas

Eje: Educación de calidad

Tema Central: Cultura

¿Quién gasta?

13	Unidad Presupuestal	069	Unidad Responsable	00294	Unidad Ejecutora del Gasto
Secretaría de Cultura		Instituto Cultural Cabañas		Instituto Cultural Cabañas	

¿Para qué se gasta?

Finalidad	Función	Subfunción
Desarrollo Social	Recreación, Cultura y Otras Manifestaciones Sociales	Cultura

Objetivos

Nivel	Clave Componente	Resumen Narrativo
Componente	02 ²	Exposiciones y actividades en el Instituto Cultural Cabañas, realizadas.

Datos del Indicador

Denominación	Método de cálculo
Total de exposiciones y actividades realizadas en Instituto Cultural Cabañas.	(Número de exposiciones y actividades realizadas en Instituto Cultural Cabañas. (Realizado) / Número de exposiciones y actividades realizadas en Instituto Cultural Cabañas. (Programado))*100

Descripción del Indicador

El indicador mide el número de exposiciones y actividades culturales que son organizados por el Instituto Cultural Cabañas y/o en colaboración con sector público, privado y social, estos eventos corresponden a los reportados en el Formulario Electrónico de Eventos Culturales de la Secretaría de Cultura y que es administrado por la Dirección de Desarrollo Institucional.

Tipo de Indicador	Gestión	Dimensión del Indicador	Eficacia	Año de Medición del Resultado	2018
Cobertura	Estatal	Frecuencia de Medición	Trimestral		

Desagregado meta valor por género

Parámetros de semaforización		Meta Institucional	Meta Valor	Unidad de medida (meta valor)	Hombre	Mujer
0	50.00	100%	429	Actividad	No disponible	No disponible
		Sentido del Indicador	Línea Base (meta valor)	Año (Línea base)	Tipo de Acumulación	
		Ascendente	No disponible	No disponible	Suma	

Resultados

Valor Programado	214.00	Avance de la Meta (3er trimestre)	442.00	% Avance de la Meta (3er trimestre)	206.5%	Semáforo (3er trimestre)	
	Valor programado	Avance de la meta		Valor programado	Avance de la meta		
Enero	N.P.	N.D	Julio	N.P.	N.D		
Febrero	N.P.	N.D	Agosto	107.00	N.D		
Marzo	N.P.	0.00	Septiembre	N.P.	222.00		
Abril	N.P.	N.D	Octubre	107.00			
Mayo	N.P.	N.D	Noviembre	N.P.			
Junio	107.00	220.00	Diciembre	108.00			

Medios de verificación: Informe Trimestral de Actividades de la Secretaría de Cultura.

Observaciones:

- 1 El presente documento despliega la información perteneciente a los indicadores estratégicos y gestión de aquellos Programas presupuestarios que proveen de bienes y servicios que generan valor público a la ciudadanía jalisciense.
- 2 Se muestra el número del Componente relacionado con el indicador.

**GOBIERNO DEL ESTADO DE JALISCO
PRESUPUESTO DE EGRESOS PARA EL EJERCICIO FISCAL 2018**

Ficha Técnica de Indicador

Sistema de Evaluación del Desempeño (SED)

Gobierno del Estado de Jalisco

Seguimiento de Indicadores

Secretaría de Planeación,
Administración y Finanzas

Datos del Programa ¹

Programa de conservación, promoción y difusión del Instituto Cultural Cabañas

Eje: Educación de calidad

Tema Central: Cultura

¿Quién gasta?

13	Unidad Presupuestal	069	Unidad Responsable	00294	Unidad Ejecutora del Gasto
Secretaría de Cultura		Instituto Cultural Cabañas		Instituto Cultural Cabañas	

¿Para qué se gasta?

Finalidad	Función	Subfunción
Desarrollo Social	Recreación, Cultura y Otras Manifestaciones Sociales	Cultura

Objetivos

Nivel	Clave Componente	Resumen Narrativo
Actividad	02-02 ²	Colaboración con artistas emergentes y consolidados para la exposición de sus obras.

Datos del Indicador

Denominación	Método de cálculo
Total de artistas que colaboraron en las exposiciones organizadas en el Instituto Cultural Cabañas.	(Número de artistas que colaboraron en las exposiciones organizadas en el Instituto Cultural Cabañas. (Realizado) / Número de artistas que colaboraron en las exposiciones organizadas en el Instituto Cultural Cabañas. (Programado))*100

Descripción del Indicador

El indicador mide el número de artistas que colaboran en los eventos clasificados como "Exposiciones" y que son organizados por el Instituto Cultural Cabañas y/o en colaboración con sector público, privado y social, estos eventos corresponden a los reportados en el Formulario Electrónico de Eventos Culturales de la Secretaría de Cultura y que es administrado por la Dirección de Desarrollo Institucional.

Tipo de Indicador	Gestión	Dimensión del Indicador	Eficacia	Año de Medición del Resultado	2018
Cobertura	Estatal	Frecuencia de Medición	Trimestral		

Desagregado meta valor por género

Parámetros de semaforización						Meta Institucional	Meta Valor	Unidad de medida (meta valor)	Hombre	Mujer
0	50.00	50.01	80.00	80.01	130	100%	190	Artista	No disponible	No disponible
						Sentido del Indicador	Línea Base (meta valor)	Año (Línea base)	Tipo de Acumulación	
						Ascendente	No disponible	No disponible	Suma	

Resultados

Valor Programado	47.00	Avance de la Meta (3er trimestre)	46.00	% Avance de la Meta (3er trimestre)	97.9%	Semáforo (3er trimestre)	
	Valor programado	Avance de la meta		Valor programado	Avance de la meta		
Enero	N.P.	N.D.		Julio	N.P.	N.D.	
Febrero	N.P.	N.D.		Agosto	N.P.	N.D.	
Marzo	N.P.	0.00		Septiembre	47.00	17.00	
Abril	N.P.	N.D.		Octubre	47.00		
Mayo	N.P.	N.D.		Noviembre	47.00		
Junio	N.P.	29.00		Diciembre	49.00		

Medios de verificación: Informe Trimestral de Actividades de la Secretaría de Cultura.

Observaciones:

- El presente documento despliega la información perteneciente a los indicadores estratégicos y gestión de aquellos Programas presupuestarios que proveen de bienes y servicios que generan valor público a la ciudadanía jalisciense.
- Se muestra el número del Componente relacionado con el indicador.

**GOBIERNO DEL ESTADO DE JALISCO
PRESUPUESTO DE EGRESOS PARA EL EJERCICIO FISCAL 2018**

Ficha Técnica de Indicador

Sistema de Evaluación del Desempeño (SED)

Gobierno del Estado de Jalisco

Seguimiento de Indicadores

Secretaría de Planeación,
Administración y Finanzas

Datos del Programa ¹

Programa de conservación, promoción y difusión del Instituto Cultural Cabañas

Eje: Educación de calidad

Tema Central: Cultura

¿Quién gasta?

13	Unidad Presupuestal	069	Unidad Responsable	00294	Unidad Ejecutora del Gasto
Secretaría de Cultura		Instituto Cultural Cabañas		Instituto Cultural Cabañas	

¿Para qué se gasta?

Finalidad	Función	Subfunción
Desarrollo Social	Recreación, Cultura y Otras Manifestaciones Sociales	Cultura

Objetivos

Nivel	Clave Componente	Resumen Narrativo
Actividad	02-03 ²	Semana del Cine Mexicano en tu Ciudad 2018 realizado

Datos del Indicador

Denominación	Método de cálculo
Proyectos con financiamiento federal activos	$(\text{Proyectos con financiamiento federal (Realizado)} / \text{Proyectos con financiamiento federal (Programado)}) * 100$

Descripción del Indicador
El indicador mide los proyectos financiados con recursos de procedencia federal formalizados mediante convenio.

Tipo de Indicador	Gestión	Dimensión del Indicador	Eficiencia	Año de Medición del Resultado	2018
Cobertura	Municipal	Frecuencia de Medición	Anual		

Parámetros de semaforización						Meta Institucional	Meta Valor	Unidad de medida (meta valor)	Desagregado meta valor por género	
0	35.00	35.01	75.00	75.01	130	100%	1	Proyecto	Hombre	Mujer
									0.00	0.00
						Sentido del Indicador	Línea Base (meta valor)	Año (Línea base)	Tipo de Acumulación	
						Ascendente	No disponible	No disponible	Suma	

Resultados

Valor Programado	N.P.	Avance de la Meta (3er trimestre)	N.D.	% Avance de la Meta (3er trimestre)	N.D.	Semáforo (3er trimestre)
	Valor programado	Avance de la meta			Valor programado	Avance de la meta
Enero	N.P.	N.D.	Julio	N.P.	N.D.	
Febrero	N.P.	N.D.	Agosto	N.P.	N.D.	
Marzo	N.P.	N.D.	Septiembre	N.P.	N.D.	
Abril	N.P.	N.D.	Octubre	N.P.		
Mayo	N.P.	N.D.	Noviembre	1.00		
Junio	N.P.	N.D.	Diciembre	N.P.		

Medios de verificación: Registros administrativos Instituto Cultural Cabañas

Observaciones:

- El presente documento despliega la información perteneciente a los indicadores estratégicos y gestión de aquellos Programas presupuestarios que proveen de bienes y servicios que generan valor público a la ciudadanía jalisciense.
- Se muestra el número del Componente relacionado con el indicador.

GOBIERNO DEL ESTADO DE JALISCO
PRESUPUESTO DE EGRESOS PARA EL EJERCICIO FISCAL 2018

Ficha Técnica de Indicador

Sistema de Evaluación del Desempeño (SED)

Gobierno del Estado de Jalisco

Seguimiento de Indicadores

Secretaría de Planeación,
Administración y Finanzas

Datos del Programa ¹

Radio y Televisión Jalisciense

Eje: Educación de calidad

Tema Central: Cultura

¿Quién gasta?

13	Unidad Presupuestal	071	Unidad Responsable	00296	Unidad Ejecutora del Gasto
Secretaría de Cultura		Sistema Jalisciense de Radio y Televisión		Sistema Jalisciense de Radio y Televisión	

¿Para qué se gasta?

Finalidad	Función	Subfunción
Desarrollo Social	Recreación, Cultura y Otras Manifestaciones Sociales	Radio, Televisión y Editoriales

Objetivos

Nivel	Clave Componente	Resumen Narrativo
Fin	2	Contribuir a la promoción y difusión de las manifestaciones culturales, deportivas y de información, mediante la generación y transmisión de programas TDT que garanticen el enriquecimiento permanente de la cultura en el estado de Jalisco.

Datos del Indicador

Denominación	Método de cálculo
Total de programas culturales, artísticos y sociales transmitidos	$(\text{Programas Culturales e Informativos (Realizado)} / \text{Programas Culturales e Informativos (Programado)}) * 100$

Descripción del Indicador
La audiencia de C7 Jalisco recibe los contenidos de la Multiplataforma dando especial énfasis en las diversas manifestaciones culturales, artísticas y sociales.

Tipo de Indicador	Gestión	Dimensión del Indicador	Eficacia	Año de Medición del Resultado	2018
Cobertura	Estatal	Frecuencia de Medición	Anual		

						Desagregado meta valor por género				
						Meta Institucional	Meta Valor	Unidad de medida (meta valor)	Hombre	Mujer
Parámetros de semaforización						100%	1,500	Programa	No disponible	No disponible
0	33.30	33.31	66.60	66.61	130	Sentido del Indicador	Línea Base (meta valor)	Año (Línea base)	Tipo de Acumulación	
						Ascendente	No disponible	No disponible	Suma	

Resultados

Valor Programado	N.P.	Avance de la Meta (3er trimestre)	N.D.	% Avance de la Meta (3er trimestre)	N.D.	Semáforo (3er trimestre)	
	Valor programado	Avance de la meta		Valor programado	Avance de la meta		
Enero	N.P.	N.D.	Julio	N.P.	N.D.		
Febrero	N.P.	N.D.	Agosto	N.P.	N.D.		
Marzo	N.P.	N.D.	Septiembre	N.P.	N.D.		
Abril	N.P.	N.D.	Octubre	N.P.			
Mayo	N.P.	N.D.	Noviembre	N.P.			
Junio	N.P.	N.D.	Diciembre	1,500.00			

Medios de verificación Medición del rating

Observaciones

1 El presente documento despliega la información perteneciente a los indicadores estratégicos y gestión de aquellos Programas presupuestarios que proveen de bienes y servicios que generan valor público a la ciudadanía jalisciense.

2 Se muestra el número del Componente relacionado con el indicador.

GOBIERNO DEL ESTADO DE JALISCO
PRESUPUESTO DE EGRESOS PARA EL EJERCICIO FISCAL 2018

Ficha Técnica de Indicador

Sistema de Evaluación del Desempeño (SED)

Gobierno del Estado de Jalisco

Seguimiento de Indicadores

Secretaría de Planeación,
Administración y Finanzas

Datos del Programa ¹

Radio y Televisión Jalisciense

Eje: Educación de calidad

Tema Central: Cultura

¿Quién gasta?

13	Unidad Presupuestal	071	Unidad Responsable	00296	Unidad Ejecutora del Gasto
Secretaría de Cultura		Sistema Jalisciense de Radio y Televisión		Sistema Jalisciense de Radio y Televisión	

¿Para qué se gasta?

Finalidad	Función	Subfunción
Desarrollo Social	Recreación, Cultura y Otras Manifestaciones Sociales	Radio, Televisión y Editoriales

Objetivos

Nivel	Clave Componente	Resumen Narrativo
Propósito		Habitantes del estado de Jalisco cuentan con enriquecimiento de su cultura al consumir los contenidos culturales, artísticos y sociales de la multiplataforma del Sistema Jalisciense de Radio y Televisión.

Datos del Indicador

Denominación	Método de cálculo	
Cobertura del Sistema Jalisciense de Radio y Televisión	$(\text{telehogares (Realizado)} / \text{telehogares (Programado)}) * 100$	
Descripción del Indicador		
Este indicador mide la cobertura del Sistema Jalisciense de Radio y Televisión.		
Tipo de Indicador	Dimensión del Indicador	Año de Medición del Resultado
Estratégico	Eficacia	2018
Cobertura	Frecuencia de Medición	
Estatad	Anual	

Parámetros de semaforización						Meta Institucional	Meta Valor	Unidad de medida (meta valor)	Desagregado meta valor por género	
0	33.30	33.31	66.60	66.61	130	100%	150,000	Cobertura	hombre	mujer
						Sentido del Indicador	Línea Base (meta valor)	Año (Línea base)	Tipo de Acumulación	
						Ascendente	No disponible	No disponible	Suma	

Resultados

Valor Programado	N.P.	Avance de la Meta (3er trimestre)	N.D.	% Avance de la Meta (3er trimestre)	N.D.	Semáforo (3er trimestre)
	Valor programado	Avance de la meta		Valor programado	Avance de la meta	
Enero	N.P.	N.D.	Julio	N.P.	N.D.	
Febrero	N.P.	N.D.	Agosto	N.P.	N.D.	
Marzo	N.P.	N.D.	Septiembre	N.P.	N.D.	
Abril	N.P.	N.D.	Octubre	N.P.		
Mayo	N.P.	N.D.	Noviembre	N.P.		
Junio	N.P.	N.D.	Diciembre	150,000.00		

Medios de verificación: Reporte interno y cintas testigo, transmisiones de la programación C7

Observaciones:

- El presente documento despliega la información perteneciente a los indicadores estratégicos y gestión de aquellos Programas presupuestarios que proveen de bienes y servicios que generan valor público a la ciudadanía jalisciense.
- Se muestra el número del Componente relacionado con el indicador.

GOBIERNO DEL ESTADO DE JALISCO
PRESUPUESTO DE EGRESOS PARA EL EJERCICIO FISCAL 2018

Ficha Técnica de Indicador

Sistema de Evaluación del Desempeño (SED)

Gobierno del Estado de Jalisco

Seguimiento de Indicadores

Secretaría de Planeación,
Administración y Finanzas

Datos del Programa ¹

Radio y Televisión Jalisciense

Eje: Educación de calidad

Tema Central: Cultura

¿Quién gasta?

13	Unidad Presupuestal	071	Unidad Responsable	00296	Unidad Ejecutora del Gasto
Secretaría de Cultura		Sistema Jalisciense de Radio y Televisión		Sistema Jalisciense de Radio y Televisión	

¿Para qué se gasta?

Desarrollo Social	Recreación, Cultura y Otras Manifestaciones Sociales	Radio, Televisión y Editoriales
-------------------	--	---------------------------------

Objetivos

Nivel	Clave Componente	Resumen Narrativo
Componente	01 ²	Señal de televisión digital terrestre operada en los hogares jaliscienses.

Datos del Indicador

Denominación	Método de cálculo
Porcentaje de eventos transmitidos	$(\text{Eventos Transmitidos (Realizado)} / \text{Eventos Transmitidos (Programado)}) * 100$

Descripción del Indicador	Contenidos culturales e informativos de radio y televisión programados, producidos y transmitidos.
---------------------------	--

Tipo de Indicador	Estratégico	Dimensión del Indicador	Eficacia	Año de Medición del Resultado	2018
Cobertura	Estatad	Frecuencia de Medición	Semestral		

Parámetros de semaforización	Desagregado meta valor por género	
	Hombre	Mujer
0	No disponible	No disponible
33.00		
33.01		
66.00		
66.01		
130		

Meta Institucional	Meta Valor	Unidad de medida (meta valor)	Desagregado meta valor por género	
100%	4	Evento	Hombre	Mujer
Sentido del Indicador	Línea Base (meta valor)	Año (Línea base)	Tipo de Acumulación	
Ascendente	1,026	2017	Suma	

Resultados

Valor Programado	2.00	Avance de la Meta (3er trimestre)	2.00	% Avance de la Meta (3er trimestre)	N.D	Semáforo (3er trimestre)
------------------	------	-----------------------------------	------	-------------------------------------	-----	--------------------------

	Valor programado	Avance de la meta		Valor programado	Avance de la meta
Enero	N.P.	N.D	Julio	N.P.	N.D
Febrero	N.P.	N.D	Agosto	2.00	N.D
Marzo	N.P.	N.D	Septiembre	N.P.	N.D
Abril	N.P.	N.D	Octubre	N.P.	
Mayo	N.P.	N.D	Noviembre	N.P.	
Junio	N.P.	2.00	Diciembre	2.00	

Medios de verificación: Transmisiones de la programación C7

Observaciones:

- El presente documento despliega la información perteneciente a los indicadores estratégicos y gestión de aquellos Programas presupuestarios que proveen de bienes y servicios que generan valor público a la ciudadanía jalisciense.
- Se muestra el número del Componente relacionado con el indicador.

**GOBIERNO DEL ESTADO DE JALISCO
PRESUPUESTO DE EGRESOS PARA EL EJERCICIO FISCAL 2018**

Ficha Técnica de Indicador

Sistema de Evaluación del Desempeño (SED)

Gobierno del Estado de Jalisco

Seguimiento de Indicadores

Secretaría de Planeación,
Administración y Finanzas

Datos del Programa ¹

Radio y Televisión Jalisciense

Eje: Educación de calidad

Tema Central: Cultura

¿Quién gasta?

13	Unidad Presupuestal	071	Unidad Responsable	00296	Unidad Ejecutora del Gasto
Secretaría de Cultura		Sistema Jalisciense de Radio y Televisión		Sistema Jalisciense de Radio y Televisión	

¿Para qué se gasta?

Finalidad	Función	Subfunción
Desarrollo Social	Recreación, Cultura y Otras Manifestaciones Sociales	Radio, Televisión y Editoriales

Objetivos

Nivel	Clave Componente	Resumen Narrativo
Actividad	01-01 ²	Instalación de equipo TDT y capacitación de personal para equipo TDT

Datos del Indicador

Denominación	Método de cálculo
Porcentaje de coberturas y transmisiones en digital	$(\text{Transmisión Digital Realizada (Realizado)} / \text{Transmisión Digital Realizada (Programado)}) * 100$

Descripción del Indicador
Señal de Televisión Digital Terrestre operando en los hogares jaliscienses.

Tipo de Indicador	Gestión	Dimensión del Indicador	Eficacia	Año de Medición del Resultado	2018
Cobertura	Estatal	Frecuencia de Medición	Trimestral		

Parámetros de semaforización						Meta Institucional	Meta Valor	Unidad de medida (meta valor)	Desagregado meta valor por género	
0	33.30	33.31	66.60	66.61	130	100%	50	Acción	hombre	mujer
									No disponible	No disponible
						Sentido del Indicador	Línea Base (meta valor)	Año (Línea base)	Tipo de Acumulación	
						Ascendente	70	2017	Suma	

Resultados

Valor Programado	37.50	Avance de la Meta (3er trimestre)	62.50	% Avance de la Meta (3er trimestre)	166.7%	Semáforo (3er trimestre)	
	Valor programado	Avance de la meta		Valor programado	Avance de la meta		
Enero	N.P.	N.D	Julio	N.P.	N.D		
Febrero	N.P.	N.D	Agosto	N.P.	N.D		
Marzo	12.50	12.50	Septiembre	12.50	37.50		
Abril	N.P.	N.D	Octubre	N.P.			
Mayo	N.P.	N.D	Noviembre	N.P.			
Junio	12.50	12.50	Diciembre	12.50			

Medios de verificación: Transmisiones de la programación C7

Observaciones:

- El presente documento despliega la información perteneciente a los indicadores estratégicos y gestión de aquellos Programas presupuestarios que proveen de bienes y servicios que generan valor público a la ciudadanía jalisciense.
- Se muestra el número del Componente relacionado con el indicador.

GOBIERNO DEL ESTADO DE JALISCO
PRESUPUESTO DE EGRESOS PARA EL EJERCICIO FISCAL 2018

Ficha Técnica de Indicador

Sistema de Evaluación del Desempeño (SED)

Gobierno del Estado de Jalisco

Seguimiento de Indicadores

Secretaría de Planeación,
Administración y Finanzas

Datos del Programa ¹

Radio y Televisión Jalisciense

Eje: Educación de calidad

Tema Central: Cultura

¿Quién gasta?

13	Unidad Presupuestal	071	Unidad Responsable	00296	Unidad Ejecutora del Gasto
Secretaría de Cultura		Sistema Jalisciense de Radio y Televisión		Sistema Jalisciense de Radio y Televisión	

¿Para qué se gasta?

Finalidad	Función	Subfunción
Desarrollo Social	Recreación, Cultura y Otras Manifestaciones Sociales	Radio, Televisión y Editoriales

Objetivos

Nivel	Clave Componente	Resumen Narrativo
Componente	02 ²	Contenidos culturales e informativos de radio y televisión programados, producidos y transmitidos.

Datos del Indicador

Denominación	Método de cálculo
Porcentaje de transmisiones y coberturas en digital	$(\text{Producción Total Programada (Realizado)} / \text{Producción Total Programada (Programado)}) * 100$

Descripción del Indicador
Señal de Televisión Digital Terrestre operando en los hogares jaliscienses.

Tipo de Indicador	Gestión	Dimensión del Indicador	Eficacia	Año de Medición del Resultado	2018
Cobertura	Estatal	Frecuencia de Medición	Semestral		

Parámetros de semaforización						Meta Institucional	Meta Valor	Unidad de medida (meta valor)	Desagregado meta valor por género	
0	33.30	33.31	66.60	66.61	130	100%	4	Producción	No disponible	No disponible
						Sentido del Indicador	Línea Base (meta valor)	Año (Línea base)	Tipo de Acumulación	
						Ascendente	100	2017	Promedio	

Resultados

Valor Programado	4.00	Avance de la Meta (3er trimestre)	4.00	% Avance de la Meta (3er trimestre)	N.D	Semáforo (3er trimestre)	
	Valor programado	Avance de la meta		Valor programado	Avance de la meta		
Enero	N.P.	N.D	Julio	4.00	N.D		
Febrero	N.P.	N.D	Agosto	N.P.	N.D		
Marzo	N.P.	N.D	Septiembre	N.P.	N.D		
Abril	N.P.	N.D	Octubre	N.P.			
Mayo	N.P.	4.00	Noviembre	N.P.			
Junio	N.P.	N.D	Diciembre	4.00			

Medios de verificación:

Observaciones:

1 El presente documento despliega la información perteneciente a los indicadores estratégicos y gestión de aquellos Programas presupuestarios que proveen de bienes y servicios que generan valor público a la ciudadanía jalisciense.
 2 Se muestra el número del Componente relacionado con el indicador.

**GOBIERNO DEL ESTADO DE JALISCO
PRESUPUESTO DE EGRESOS PARA EL EJERCICIO FISCAL 2018**

Ficha Técnica de Indicador

Sistema de Evaluación del Desempeño (SED)

Gobierno del Estado de Jalisco

Seguimiento de Indicadores

Secretaría de Planeación,
Administración y Finanzas

Datos del Programa ¹

Radio y Televisión Jalisciense

Eje: Educación de calidad

Tema Central: Cultura

¿Quién gasta?

13	Unidad Presupuestal	071	Unidad Responsable	00296	Unidad Ejecutora del Gasto
Secretaría de Cultura		Sistema Jalisciense de Radio y Televisión		Sistema Jalisciense de Radio y Televisión	

¿Para qué se gasta?

Finalidad	Función	Subfunción
Desarrollo Social	Recreación, Cultura y Otras Manifestaciones Sociales	Radio, Televisión y Editoriales

Objetivos


Nivel	Clave Componente	Resumen Narrativo
Actividad	02-01 ²	Transmisión de programas culturales e informativos y Tecnología implementada para presentación de nueva imagen

Datos del Indicador

Denominación	Porcentaje de transmisión de eventos		Método de cálculo	[(Eventos Producidos (Realizado) / Eventos Producidos (Programado))*100]	
Descripción del Indicador	Contenidos culturales e informativos de radio y televisión programados, producidos y transmitidos.				
Tipo de Indicador	Gestión	Dimensión del Indicador	Eficacia	Año de Medición del Resultado	2018
Cobertura	Estatal	Frecuencia de Medición	Trimestral		

Parámetros de semaforización						Meta Institucional	Meta Valor	Unidad de medida (meta valor)	Desagregado meta valor por género	
0	33.30	33.31	66.60	66.61	130	100%	4	Evento	No disponible	No disponible
						Sentido del Indicador	Línea Base (meta valor)	Año (Línea base)	Tipo de Acumulación	
						Ascendente	100	2017	Suma	

Resultados

Valor Programado	3.00	Avance de la Meta (3er trimestre)	5.00	% Avance de la Meta (3er trimestre)	166.7%	Semáforo (3er trimestre)	
	Valor programado		Avance de la meta		Valor programado		Avance de la meta
Enero	N.P.		N.D.	Julio	N.P.		N.D.
Febrero	N.P.		N.D.	Agosto	N.P.		N.D.
Marzo	1.00		1.00	Septiembre	1.00		2.00
Abril	N.P.		N.D.	Octubre	N.P.		
Mayo	N.P.		N.D.	Noviembre	N.P.		
Junio	1.00		2.00	Diciembre	1.00		

Medios de verificación: Transmisiones de la programación C7

Observaciones:

- El presente documento despliega la información perteneciente a los indicadores estratégicos y gestión de aquellos Programas presupuestarios que proveen de bienes y servicios que generan valor público a la ciudadanía jalisciense.
- Se muestra el número del Componente relacionado con el indicador.

**GOBIERNO DEL ESTADO DE JALISCO
PRESUPUESTO DE EGRESOS PARA EL EJERCICIO FISCAL 2018**

Ficha Técnica de Indicador

Sistema de Evaluación del Desempeño (SED)

Gobierno del Estado de Jalisco

Seguimiento de Indicadores

Secretaría de Planeación,
Administración y Finanzas

Datos del Programa ¹

Radio y Televisión Jalisciense

Eje: Educación de calidad

Tema Central: Cultura

¿Quién gasta?

13	Unidad Presupuestal	071	Unidad Responsable	00296	Unidad Ejecutora del Gasto
Secretaría de Cultura		Sistema Jalisciense de Radio y Televisión		Sistema Jalisciense de Radio y Televisión	

¿Para qué se gasta?

Desarrollo Social	Recreación, Cultura y Otras Manifestaciones Sociales	Radio, Televisión y Editoriales
-------------------	--	---------------------------------

Objetivos

Nivel	Clave Componente	Resumen Narrativo
Componente	03 ²	Nueva imagen difundida del Sistema Jalisciense de Radio y Televisión.

Datos del Indicador

Denominación	Método de cálculo
Total de spots de radio y televisión acerca de la nueva imagen del SJRTV	(spot (Realizado) / spot (Programado))*100

Descripción del Indicador	Nueva imagen del Sistema Jalisciense de Radio y Televisión difundida.
---------------------------	---

Tipo de Indicador	Estratégico	Dimensión del Indicador	Eficacia	Año de Medición del Resultado	2018
Cobertura	Estatal	Frecuencia de Medición	Trimestral		

Parámetros de semaforización	Meta Institucional		Meta Valor	Unidad de medida (meta valor)	Desagregado meta valor por género	
	100%	18,500	Spots	Hombre	Mujer	
0 33.30 33.31 66.60 66.61 130				No disponible	No disponible	
	Sentido del Indicador	Línea Base (meta valor)	Año (Línea base)	Tipo de Acumulación		
	Ascendente	18,200	2017	Suma		

Resultados

Valor Programado	13,875.00	Avance de la Meta (3er trimestre)	13,875.00	% Avance de la Meta (3er trimestre)	100.0%	Semáforo (3er trimestre)	
	Valor programado	Avance de la meta		Valor programado	Avance de la meta		
Enero	N.P.	N.D.	Julio	N.P.	N.D.		
Febrero	N.P.	N.D.	Agosto	N.P.	N.D.		
Marzo	4,625.00	4,625.00	Septiembre	4,625.00	4,625.00		
Abril	N.P.	N.D.	Octubre	N.P.			
Mayo	N.P.	N.D.	Noviembre	N.P.			
Junio	4,625.00	4,625.00	Diciembre	4,625.00			

Medios de verificación Nueva imagen difundida del Sistema Jalisciense de Radio y Televisión

Observaciones

1 El presente documento despliega la información perteneciente a los indicadores estratégicos y gestión de aquellos Programas presupuestarios que proveen de bienes y servicios que generan valor público a la ciudadanía jalisciense.
2 Se muestra el número del Componente relacionado con el indicador.

GOBIERNO DEL ESTADO DE JALISCO
PRESUPUESTO DE EGRESOS PARA EL EJERCICIO FISCAL 2018

Ficha Técnica de Indicador

Sistema de Evaluación del Desempeño (SED)

Gobierno del Estado de Jalisco

Seguimiento de Indicadores

Secretaría de Planeación,
Administración y Finanzas

Datos del Programa ¹

Radio y Televisión Jalisciense

Eje: Educación de calidad

Tema Central: Cultura

¿Quién gasta?

13	Unidad Presupuestal	071	Unidad Responsable	00296	Unidad Ejecutora del Gasto
Secretaría de Cultura		Sistema Jalisciense de Radio y Televisión		Sistema Jalisciense de Radio y Televisión	

¿Para qué se gasta?

Finalidad	Función	Subfunción
Desarrollo Social	Recreación, Cultura y Otras Manifestaciones Sociales	Radio, Televisión y Editoriales

Objetivos

Nivel	Clave Componente	Resumen Narrativo
Actividad	03-01 ²	Implementación de procesos jurídicos y administrativos así como transmisión de spots.

Datos del Indicador

Denominación	Método de cálculo
Total de procesos administrativos, jurídicos de televisión y radio acerca de la nueva imagen de SJRTV	(Proceso administrativo y jurídico (Realizado) / Proceso administrativo y jurídico (Programado))*100

Descripción del Indicador
 Nueva imagen del Sistema Jalisciense de Radio y Televisión difundida.

Tipo de Indicador	Gestión	Dimensión del Indicador	Eficacia	Año de Medición del Resultado	2018
Cobertura	Estatal	Frecuencia de Medición	Anual		

Parámetros de semaforización						Meta Institucional	Meta Valor	Unidad de medida (meta valor)	Desagregado meta valor por género	
0	33.30	33.31	66.60	66.61	130	100%	100	Proceso	Hombre	Mujer
						Sentido del Indicador	Línea Base (meta valor)	Año (Línea base)	Tipo de Acumulación	
						Ascendente	18,200	2017	Suma	

Resultados

Valor Programado	N.P.	Avance de la Meta (3er trimestre)	N.D.	% Avance de la Meta (3er trimestre)	N.D.	Semáforo (3er trimestre)	
	Valor programado	Avance de la meta		Valor programado	Avance de la meta		
Enero	N.P.	N.D.	Julio	N.P.	N.D.		
Febrero	N.P.	N.D.	Agosto	N.P.	N.D.		
Marzo	N.P.	N.D.	Septiembre	N.P.	N.D.		
Abril	N.P.	N.D.	Octubre	N.P.			
Mayo	N.P.	N.D.	Noviembre	N.P.			
Junio	N.P.	N.D.	Diciembre	100.00			

Medios de verificación Pautas de la Programación y/o cinta testigo

Observaciones

- El presente documento despliega la información perteneciente a los indicadores estratégicos y gestión de aquellos Programas presupuestarios que proveen de bienes y servicios que generan valor público a la ciudadanía jalisciense.
- Se muestra el número del Componente relacionado con el indicador.

GOBIERNO DEL ESTADO DE JALISCO
PRESUPUESTO DE EGRESOS PARA EL EJERCICIO FISCAL 2018

Ficha Técnica de Indicador

Sistema de Evaluación del Desempeño (SED)

Gobierno del Estado de Jalisco

Seguimiento de Indicadores

Secretaría de Planeación,

Administración y Finanzas

Datos del Programa ¹

Programa de Operación, Promoción y Difusión de la Orquesta Filarmónica de Jalisco

Eje: Educación de calidad

Tema Central: Cultura

¿Quién gasta?

13	Unidad Presupuestal	072	Unidad Responsable	00297	Unidad Ejecutora del Gasto
Secretaría de Cultura		Fideicomiso Orquesta Filarmónica de Jalisco (FOFJ)		Fideicomiso Orquesta Filarmónica de Jalisco (FOFJ)	

¿Para qué se gasta?

Finalidad	Función	Subfunción
Desarrollo Social	Recreación, Cultura y Otras Manifestaciones Sociales	Cultura

Objetivos

Nivel	Clave Componente	Resumen Narrativo
Fin		Contribuir a garantizar el acceso a toda la población a la cultura y las diferentes expresiones artísticas, a través de la diversificación y ampliación de las alternativas de recreación cultural en regiones y municipios.

Datos del Indicador

Denominación	Método de cálculo
Porcentaje de Asistentes a eventos culturales	(Número de asistentes a eventos culturales (Realizado)/Número de asistentes a eventos culturales (Programado))*100

Descripción del Indicador
Este indicador se refiere a los asistentes en las presentaciones realizadas en el estado de Jalisco de las diferentes disciplinas artísticas.

Tipo de Indicador	Estratégico	Dimensión del Indicador	Eficacia	Año de Medición del Resultado	2018
Cobertura	Estatatal	Frecuencia de Medición	Mensual		

Parámetros de semaforización			Meta Institucional	Meta Valor	Unidad de medida (meta valor)	Desagregado meta valor por género				
0	60.01	60.00	80.01	80.00	130	100%	2,002,594	Persona	No disponible	No disponible
			Sentido del Indicador	Línea Base (meta valor)	Año (Línea base)	Tipo de Acumulación				
			Ascendente	1,607,516	2015	Valor presente				

Resultados

Valor Programado	1,366,864.00	Avance de la Meta (3er trimestre)	2,429,241.00	% Avance de la Meta (3er trimestre)	200.00%	Semáforo (3er trimestre)	
	Valor programado	Avance de la meta		Valor programado	Avance de la meta		
Enero	83,312.00	N.D.	Julio	1,000,582.00	1,845,200.00		
Febrero	148,538.00	N.D.	Agosto	1,310,515.00	2,031,407.00		
Marzo	255,599.00	100,989.00	Septiembre	1,366,864.00	2,429,241.00		
Abril	390,191.00	145,682.00	Octubre	1,701,050.00	N.D.		
Mayo	720,360.00	640,830.00	Noviembre	2,056,742.00	N.D.		
Junio	871,434.00	1,790,306.00	Diciembre	2,224,000.00	N.D.		

Medios de verificación MIDE JALISCO:
<https://seplan.app.jalisco.gob.mx/mide/indicador/consultarDatos/1400?temaElementalId=&nivelId=&programaId=&palabra=&nivelIndicadorId=&dependenciald=9&temald=&dimensionId=&max=10&offset=0&agregado=1&url=buscar>

Observaciones

- 1 El presente documento despliega la información perteneciente a los indicadores estratégicos y gestión de aquellos Programas presupuestarios que proveen de bienes y servicios que generan valor público a la ciudadanía jalisciense.
- 2 Se muestra el número del Componente relacionado con el indicador.

GOBIERNO DEL ESTADO DE JALISCO
PRESUPUESTO DE EGRESOS PARA EL EJERCICIO FISCAL 2018
Ficha Técnica de Indicador

Sistema de Evaluación del Desempeño (SED)

Gobierno del Estado de Jalisco

Seguimiento de Indicadores

Secretaría de Planeación,
Administración y Finanzas

Datos del Programa ¹

Programa de Operación, Promoción y Difusión de la Orquesta Filarmónica de Jalisco

Eje: Educación de calidad

Tema Central: Cultura

¿Quién gasta?

13	Unidad Presupuestal	072	Unidad Responsable	00297	Unidad Ejecutora del Gasto
Secretaría de Cultura		Fideicomiso Orquesta Filarmónica de Jalisco (FOFJ)		Fideicomiso Orquesta Filarmónica de Jalisco (FOFJ)	

¿Para qué se gasta?

Finalidad	Función	Subfunción
Desarrollo Social	Recreación, Cultura y Otras Manifestaciones Sociales	Cultura

Objetivos

Nivel	Clave Componente	Resumen Narrativo
Propósito		Jaliscienses fortalecen su identidad cultural y aprecian la música de cámara con la experiencia que brinda La Orquesta Filarmónica de Jalisco en sus presentaciones.

Datos del Indicador

Denominación	Método de cálculo
Total de asistentes a los conciertos de la Orquesta Filarmónica de Jalisco.	(Número de asistentes a los conciertos de la Orquesta Filarmónica de Jalisco. (Realizado) / Número de asistentes a los conciertos de la Orquesta Filarmónica de Jalisco. (Programado))*100

Descripción del Indicador

El indicador mide el número de personas que asisten los conciertos locales, nacionales e internacionales de la Orquesta Filarmónica de Jalisco.

Tipo de Indicador	Estratégico	Dimensión del Indicador	Eficacia	Año de Medición del Resultado	2018
Cobertura	Estatal	Frecuencia de Medición	Anual		

Parámetros de semaforización						Meta Institucional	Meta Valor	Unidad de medida (meta valor)	Desagregado meta valor por género	
0	50.00	50.01	80.00	80.01	130	100%	47,525	Asistente	No disponible	No disponible
						Sentido del Indicador	Línea Base (meta valor)	Año (Línea base)	Tipo de Acumulación	
						Ascendente	No disponible	No disponible	Suma	

Resultados

Valor Programado	N.P.	Avance de la Meta (3er trimestre)	N.D.	% Avance de la Meta (3er trimestre)	N.D.	Semáforo (3er trimestre)
	Valor programado	Avance de la meta		Valor programado	Avance de la meta	
Enero	N.P.	N.D.	Julio	N.P.	N.D.	
Febrero	N.P.	N.D.	Agosto	N.P.	N.D.	
Marzo	N.P.	N.D.	Septiembre	N.P.	N.D.	
Abril	N.P.	N.D.	Octubre	N.P.		
Mayo	N.P.	N.D.	Noviembre	N.P.		
Junio	N.P.	N.D.	Diciembre	47,525.00		

Medios de verificación: Reportes de taquillas de la OFJ.

Observaciones:

1 El presente documento despliega la información perteneciente a los indicadores estratégicos y gestión de aquellos Programas presupuestarios que proveen de bienes y servicios que generan valor público a la ciudadanía jalisciense.

2 Se muestra el número del Componente relacionado con el indicador.

GOBIERNO DEL ESTADO DE JALISCO
PRESUPUESTO DE EGRESOS PARA EL EJERCICIO FISCAL 2018

Ficha Técnica de Indicador

Sistema de Evaluación del Desempeño (SED)

Gobierno del Estado de Jalisco

Seguimiento de Indicadores

Secretaría de Planeación,
Administración y Finanzas

Datos del Programa ¹

Programa de Operación, Promoción y Difusión de la Orquesta Filarmónica de Jalisco

Eje: Educación de calidad

Tema Central: Cultura

¿Quién gasta?

13	Unidad Presupuestal	072	Unidad Responsable	00297	Unidad Ejecutora del Gasto
Secretaría de Cultura		Fideicomiso Orquesta Filarmónica de Jalisco (FOFJ)		Fideicomiso Orquesta Filarmónica de Jalisco (FOFJ)	

¿Para qué se gasta?

Finalidad	Función	Subfunción
Desarrollo Social	Recreación, Cultura y Otras Manifestaciones Sociales	Cultura

Objetivos

Nivel	Clave Componente	Resumen Narrativo
Componente	01 ²	Conciertos realizados por la Orquesta Filarmónica de Jalisco elevando la calidad para sus temporadas master class y conciertos didácticos.

Datos del Indicador

Denominación	Método de cálculo
Total de conciertos de la Orquesta Filarmónica de Jalisco.	(Número de conciertos de la Orquesta Filarmónica de Jalisco. (Realizado) / Número de conciertos de la Orquesta Filarmónica de Jalisco. (Programado))*100

Descripción del Indicador
El indicador mide el número de conciertos locales, nacionales e internacionales de la Orquesta Filarmónica de Jalisco.

Tipo de Indicador	Gestión	Dimensión del Indicador	Eficacia	Año de Medición del Resultado	2018
Cobertura	Estatal	Frecuencia de Medición	Trimestral		

Parámetros de semaforización	Meta Institucional	Meta Valor	Unidad de medida (meta valor)	Desagregado meta valor por género	
				Hombre	Mujer
0 50.00 50.01 80.00 80.01 130	100%	65	Concierto	No disponible	No disponible
	Sentido del Indicador	Línea Base (meta valor)	Año (Línea base)	Tipo de Acumulación	
	Ascendente	No disponible	No disponible	Suma	

Resultados

Valor Programado	16.00	Avance de la Meta (3er trimestre)	49.00	% Avance de la Meta (3er trimestre)	306.3%	Semáforo (3er trimestre)	
	Valor programado	Avance de la meta		Valor programado	Avance de la meta		
Enero	N.P.	N.D.	Julio	N.P.	N.D.		
Febrero	N.P.	N.D.	Agosto	N.P.	N.D.		
Marzo	N.P.	21.00	Septiembre	16.00	28.00		
Abril	N.P.	N.D.	Octubre	16.00			
Mayo	N.P.	N.D.	Noviembre	16.00			
Junio	N.P.	0.00	Diciembre	17.00			

Medios de verificación Registros administrativos de la Orquesta Filarmónica de Jalisco.

Observaciones

- 1 El presente documento despliega la información perteneciente a los indicadores estratégicos y gestión de aquellos Programas presupuestarios que proveen de bienes y servicios que generan valor público a la ciudadanía jalisciense.
- 2 Se muestra el número del Componente relacionado con el indicador.

GOBIERNO DEL ESTADO DE JALISCO
PRESUPUESTO DE EGRESOS PARA EL EJERCICIO FISCAL 2018

Ficha Técnica de Indicador

Sistema de Evaluación del Desempeño (SED)

Gobierno del Estado de Jalisco

Seguimiento de Indicadores

Secretaría de Planeación,
Administración y Finanzas

Datos del Programa ¹

Programa de Operación, Promoción y Difusión de la Orquesta Filarmónica de Jalisco

Eje: Educación de calidad

Tema Central: Cultura

¿Quién gasta?

13	Unidad Presupuestal	072	Unidad Responsable	00297	Unidad Ejecutora del Gasto
Secretaría de Cultura		Fideicomiso Orquesta Filarmónica de Jalisco (FOFJ)		Fideicomiso Orquesta Filarmónica de Jalisco (FOFJ)	

¿Para qué se gasta?

Finalidad	Función	Subfunción
Desarrollo Social	Recreación, Cultura y Otras Manifestaciones Sociales	Cultura

Objetivos

Nivel	Clave Componente	Resumen Narrativo
Actividad	01-01 ²	Programa de Conciertos de la Orquesta Filarmónica de Jalisco presentado.

Datos del Indicador

Denominación	Método de cálculo
Total de asistentes a los conciertos programados por la Orquesta Filarmónica de Jalisco.	(Número de asistentes a los conciertos programados por la Orquesta Filarmónica de Jalisco. (Realizado) / Número de asistentes a los conciertos programados por la Orquesta Filarmónica de Jalisco. (Programado))*100

Descripción del Indicador
El indicador mide el número de asistentes a los conciertos programados por la Orquesta Filarmónica de Jalisco.

Tipo de Indicador	Gestión	Dimensión del Indicador	Eficacia	Año de Medición del Resultado	2018
Cobertura	Estatal	Frecuencia de Medición	Trimestral		

Parámetros de semaforización			Meta Institucional	Meta Valor	Unidad de medida (meta valor)	Desagregado meta valor por género				
0	50.00	50.01	80.00	80.01	130	100%	38,025	Asistente	No disponible	No disponible
						Sentido del Indicador	Línea Base (meta valor)	Año (Línea base)	Tipo de Acumulación	
						Ascendente	No disponible	No disponible	Suma	

Resultados

Valor Programado	9,506.00	Avance de la Meta (3er trimestre)	42,824.00	% Avance de la Meta (3er trimestre)	450.5%	Semáforo (3er trimestre)	
	Valor programado	Avance de la meta		Valor programado	Avance de la meta		
Enero	N.P.	N.D.	Julio	N.P.	N.D.		
Febrero	N.P.	N.D.	Agosto	N.P.	N.D.		
Marzo	N.P.	13,938.00	Septiembre	9,506.00	28,385.00		
Abril	N.P.	N.D.	Octubre	9,506.00			
Mayo	N.P.	N.D.	Noviembre	9,506.00			
Junio	N.P.	501.00	Diciembre	9,507.00			

Medios de verificación Registros administrativos de la Orquesta Filarmónica de Jalisco.

Observaciones

1 El presente documento despliega la información perteneciente a los indicadores estratégicos y gestión de aquellos Programas presupuestarios que proveen de bienes y servicios que generan valor público a la ciudadanía jalisciense.
2 Se muestra el número del Componente relacionado con el indicador.

GOBIERNO DEL ESTADO DE JALISCO
PRESUPUESTO DE EGRESOS PARA EL EJERCICIO FISCAL 2018

Ficha Técnica de Indicador

Sistema de Evaluación del Desempeño (SED)

Gobierno del Estado de Jalisco

Seguimiento de Indicadores

Secretaría de Planeación,
Administración y Finanzas

Datos del Programa ¹

Programa de Operación, Promoción y Difusión de la Orquesta Filarmónica de Jalisco

Eje: Educación de calidad

Tema Central: Cultura

¿Quién gasta?

13	Unidad Presupuestal	072	Unidad Responsable	00297	Unidad Ejecutora del Gasto
Secretaría de Cultura		Fideicomiso Orquesta Filarmónica de Jalisco (FOFJ)		Fideicomiso Orquesta Filarmónica de Jalisco (FOFJ)	

¿Para qué se gasta?

Finalidad	Función	Subfunción
Desarrollo Social	Recreación, Cultura y Otras Manifestaciones Sociales	Cultura

Objetivos

Nivel	Clave Componente	Resumen Narrativo
Actividad	01-04 ²	Calidad técnica y artística de la Orquesta Filarmónica de Jalisco mejorada.

Datos del Indicador

Denominación	Método de cálculo
Artistas altamente capacitados que participan en la Orquesta Filarmónica de Jalisco	$(\text{Número de artistas altamente capacitados (Realizado)} / \text{Número de artistas altamente capacitados (Programado)}) * 100$

Descripción del Indicador
Artistas altamente capacitados que participan activamente en la Orquesta Filarmónica de Jalisco

Tipo de Indicador	Gestión	Dimensión del Indicador	Eficiencia	Año de Medición del Resultado	2018
Cobertura	Estatal	Frecuencia de Medición	Anual		

Parámetros de semaforización						Meta Institucional	Meta Valor	Unidad de medida (meta valor)	Desagregado meta valor por género	
0	35.00	35.01	75.00	75.01	130	100%	124	Artista	Hombre	Mujer
									96.00	28.00
						Sentido del Indicador	Línea Base (meta valor)	Año (Línea base)	Tipo de Acumulación	
						Ascendente	No disponible	No disponible	Suma	

Resultados

Valor Programado	N.P.	Avance de la Meta (3er trimestre)	N.D.	% Avance de la Meta (3er trimestre)	N.D.	Semáforo (3er trimestre)	
	Valor programado	Avance de la meta		Valor programado	Avance de la meta		
Enero	N.P.	N.D.	Julio	N.P.	N.D.		
Febrero	N.P.	N.D.	Agosto	N.P.	N.D.		
Marzo	N.P.	N.D.	Septiembre	N.P.	N.D.		
Abril	N.P.	N.D.	Octubre	N.P.			
Mayo	N.P.	N.D.	Noviembre	124.00			
Junio	N.P.	N.D.	Diciembre	N.P.			

Medios de verificación Registros administrativos de la Orquesta Filarmónica de Jalisco.

Observaciones

- El presente documento despliega la información perteneciente a los indicadores estratégicos y gestión de aquellos Programas presupuestarios que proveen de bienes y servicios que generan valor público a la ciudadanía jalisciense.
- Se muestra el número del Componente relacionado con el indicador.

GOBIERNO DEL ESTADO DE JALISCO
PRESUPUESTO DE EGRESOS PARA EL EJERCICIO FISCAL 2018

Ficha Técnica de Indicador

Sistema de Evaluación del Desempeño (SED)

Gobierno del Estado de Jalisco

Seguimiento de Indicadores

Secretaría de Planeación,
Administración y Finanzas

Datos del Programa ¹

Programa de Operación, Promoción y Difusión de la Orquesta Filarmónica de Jalisco

Eje: Educación de calidad

Tema Central: Cultura

¿Quién gasta?

13	Unidad Presupuestal	072	Unidad Responsable	00297	Unidad Ejecutora del Gasto
Secretaría de Cultura		Fideicomiso Orquesta Filarmónica de Jalisco (FOFJ)		Fideicomiso Orquesta Filarmónica de Jalisco (FOFJ)	

¿Para qué se gasta?

Finalidad	Función	Subfunción
Desarrollo Social	Recreación, Cultura y Otras Manifestaciones Sociales	Cultura

Objetivos

Nivel	Clave Componente	Resumen Narrativo
Componente	02 ²	Giras artísticas y actividades realizadas para difundir la cultura musical a nivel municipal, estatal, nacional e internacional.

Datos del Indicador

Denominación	Método de cálculo
Total de giras realizadas por la Orquesta Filarmónica de Jalisco.	(Número de giras realizadas por la Orquesta Filarmónica de Jalisco. (Realizado) / Número de giras realizadas por la Orquesta Filarmónica de Jalisco. (Programado))*100

Descripción del Indicador
El indicador mide el número de giras artísticas y actividades realizadas para difundir la cultura musical a nivel municipal, estatal y nacional de la Orquesta Filarmónica de Jalisco.

Tipo de Indicador	Gestión	Dimensión del Indicador	Eficacia	Año de Medición del Resultado	2018
Cobertura	Estatal	Frecuencia de Medición	Trimestral		

Parámetros de semaforización			Meta Institucional	Meta Valor	Unidad de medida (meta valor)	Desagregado meta valor por género				
0	50.00	50.01	80.00	80.01	130	100%	5	Gira	No disponible	No disponible
						Sentido del Indicador	Línea Base (meta valor)	Año (Línea base)	Tipo de Acumulación	
						Ascendente	No disponible	No disponible	Suma	

Resultados

Valor Programado	1.00	Avance de la Meta (3er trimestre)	0.00	% Avance de la Meta (3er trimestre)	0.0%	Semáforo (3er trimestre)	
	Valor programado	Avance de la meta		Valor programado	Avance de la meta		
Enero	N.P.	N.D.	Julio	N.P.	N.D.		
Febrero	N.P.	N.D.	Agosto	N.P.	N.D.		
Marzo	N.P.	0.00	Septiembre	1.00	0.00		
Abril	N.P.	N.D.	Octubre	1.00			
Mayo	N.P.	N.D.	Noviembre	1.00			
Junio	N.P.	0.00	Diciembre	2.00			

Medios de verificación Registros administrativos de la Orquesta Filarmónica de Jalisco.

Observaciones

- 1 El presente documento despliega la información perteneciente a los indicadores estratégicos y gestión de aquellos Programas presupuestarios que proveen de bienes y servicios que generan valor público a la ciudadanía jalisciense.
- 2 Se muestra el número del Componente relacionado con el indicador.

GOBIERNO DEL ESTADO DE JALISCO
PRESUPUESTO DE EGRESOS PARA EL EJERCICIO FISCAL 2018

Ficha Técnica de Indicador

Sistema de Evaluación del Desempeño (SED)

Gobierno del Estado de Jalisco

Seguimiento de Indicadores

Secretaría de Planeación,
Administración y Finanzas

Datos del Programa ¹

Programa de Operación, Promoción y Difusión de la Orquesta Filarmónica de Jalisco

Eje: Educación de calidad

Tema Central: Cultura

¿Quién gasta?

13	Unidad Presupuestal	072	Unidad Responsable	00297	Unidad Ejecutora del Gasto
Secretaría de Cultura		Fideicomiso Orquesta Filarmónica de Jalisco (FOFJ)		Fideicomiso Orquesta Filarmónica de Jalisco (FOFJ)	

¿Para qué se gasta?

Finalidad	Función	Subfunción
Desarrollo Social	Recreación, Cultura y Otras Manifestaciones Sociales	Cultura

Objetivos

Nivel	Clave Componente	Resumen Narrativo
Actividad	02-02 ²	Programa de Conciertos en el interior del estado de Jalisco y República Mexicana.

Datos del Indicador

Denominación	Método de cálculo
Total de asistentes a los conciertos en el interior del estado y el país programados por la Orquesta Filarmónica de Jalisco.	(Número de asistentes a los conciertos en el interior del estado y el país programados por la Orquesta Filarmónica de Jalisco. (Realizado) / Número de asistentes a los conciertos en el interior del estado y el país programados por la Orquesta Filarmónica de Jalisco. (Programado))*100

Descripción del Indicador
El indicador mide el número de asistentes a los conciertos en el interior del estado de Jalisco y República Mexicana programados por la Orquesta Filarmónica de Jalisco.

Tipo de Indicador	Gestión	Dimensión del Indicador	Eficacia	Año de Medición del Resultado	2018
Cobertura	Estatal	Frecuencia de Medición	Trimestral		

Parámetros de semaforización						Meta Institucional	Meta Valor	Unidad de medida (meta valor)	Desagregado meta valor por género	
0	50.00	50.01	80.00	80.01	130	100%	5,000	Asistente	No disponible	No disponible
						Sentido del Indicador	Línea Base (meta valor)	Año (Línea base)	Tipo de Acumulación	
						Ascendente	No disponible	No disponible	Suma	

Resultados

Valor Programado	1,250.00	Avance de la Meta (3er trimestre)	550.00	% Avance de la Meta (3er trimestre)	44.0%	Semáforo (3er trimestre)	
	Valor programado	Avance de la meta		Valor programado	Avance de la meta		
Enero	N.P.	N.D.	Julio	N.P.	N.D.		
Febrero	N.P.	N.D.	Agosto	N.P.	N.D.		
Marzo	N.P.	0.00	Septiembre	1,250.00	550.00		
Abril	N.P.	N.D.	Octubre	1,250.00			
Mayo	N.P.	N.D.	Noviembre	1,250.00			
Junio	N.P.	0.00	Diciembre	1,250.00			

Medios de verificación Registros administrativos de la Orquesta Filarmónica de Jalisco.

Observaciones

¹ El presente documento despliega la información perteneciente a los indicadores estratégicos y gestión de aquellos Programas presupuestarios que proveen de bienes y servicios que generan valor público a la ciudadanía jalisciense.
² Se muestra el número del Componente relacionado con el indicador.

GOBIERNO DEL ESTADO DE JALISCO
PRESUPUESTO DE EGRESOS PARA EL EJERCICIO FISCAL 2018

Ficha Técnica de Indicador

Sistema de Evaluación del Desempeño (SED)

Gobierno del Estado de Jalisco

Seguimiento de Indicadores

Secretaría de Planeación,
Administración y Finanzas

Datos del Programa ¹

Programa de Operación, Promoción y Difusión de la Orquesta Filarmónica de Jalisco

Eje: Educación de calidad

Tema Central: Cultura

¿Quién gasta?

13	Unidad Presupuestal	072	Unidad Responsable	00297	Unidad Ejecutora del Gasto
Secretaría de Cultura		Fideicomiso Orquesta Filarmónica de Jalisco (FOFJ)		Fideicomiso Orquesta Filarmónica de Jalisco (FOFJ)	

¿Para qué se gasta?

Finalidad	Función	Subfunción
Desarrollo Social	Recreación, Cultura y Otras Manifestaciones Sociales	Cultura

Objetivos

Nivel	Clave Componente	Resumen Narrativo
Componente	03 ²	Funciones de ópera producidas y realizadas por la OFJ con teatro lleno.

Datos del Indicador

Denominación	Método de cálculo
Total de presentaciones de Ópera en Jalisco realizadas.	(Número de presentaciones de Ópera en Jalisco realizadas. (Realizado) / Número de presentaciones de Ópera en Jalisco realizadas. (Programado))*100

Descripción del Indicador
 El indicador mide el número de presentaciones de Ópera en Jalisco realizadas por la Orquesta Filarmónica de Jalisco.

Tipo de Indicador	Gestión	Dimensión del Indicador	Eficacia	Año de Medición del Resultado	2018
Cobertura	Estatal	Frecuencia de Medición	Trimestral		

Parámetros de semaforización						Meta Institucional	Meta Valor	Unidad de medida (meta valor)	Desagregado meta valor por género	
0	50.00	50.01	80.00	80.01	130	100%	2	Presentación	hombre	mujer
						Sentido del Indicador	Línea Base (meta valor)	Año (Línea base)	Tipo de Acumulación	
						Ascendente	No disponible	No disponible	Suma	

Resultados

Valor Programado	0.00	Avance de la Meta (3er trimestre)	5.00	% Avance de la Meta (3er trimestre)	N.D	Semáforo (3er trimestre)	
	Valor programado		Avance de la meta		Valor programado		Avance de la meta
Enero	N.P.		N.D	Julio	N.P.		N.D
Febrero	N.P.		N.D	Agosto	N.P.		N.D
Marzo	N.P.		0.00	Septiembre	0.00		0.00
Abril	N.P.		N.D	Octubre	0.00		
Mayo	N.P.		N.D	Noviembre	1.00		
Junio	N.P.		5.00	Diciembre	1.00		

Medios de verificación Registros administrativos de la Orquesta Filarmónica de Jalisco.

Observaciones

- 1 El presente documento despliega la información perteneciente a los indicadores estratégicos y gestión de aquellos Programas presupuestarios que proveen de bienes y servicios que generan valor público a la ciudadanía jalisciense.
- 2 Se muestra el número del Componente relacionado con el indicador.

GOBIERNO DEL ESTADO DE JALISCO
PRESUPUESTO DE EGRESOS PARA EL EJERCICIO FISCAL 2018

Ficha Técnica de Indicador

Sistema de Evaluación del Desempeño (SED)

Gobierno del Estado de Jalisco

Seguimiento de Indicadores

Secretaría de Planeación,
Administración y Finanzas

Datos del Programa ¹

Programa de Operación, Promoción y Difusión de la Orquesta Filarmónica de Jalisco

Eje: Educación de calidad

Tema Central: Cultura

¿Quién gasta?

13	Unidad Presupuestal	072	Unidad Responsable	00297	Unidad Ejecutora del Gasto
Secretaría de Cultura		Fideicomiso Orquesta Filarmónica de Jalisco (FOFJ)		Fideicomiso Orquesta Filarmónica de Jalisco (FOFJ)	

¿Para qué se gasta?

Finalidad	Función	Subfunción
Desarrollo Social	Recreación, Cultura y Otras Manifestaciones Sociales	Cultura

Objetivos

Nivel	Clave Componente	Resumen Narrativo
Actividad	03-03 ²	Ópera en el Teatro Degollado.

Datos del Indicador

Denominación	Método de cálculo
Total de asistentes a la Ópera en el Teatro Degollado.	(Número de asistentes a la Ópera en el Teatro Degollado. (Realizado) / Número de asistentes a la Ópera en el Teatro Degollado. (Programado))*100

Descripción del Indicador
El indicador mide el número de asistentes a la Ópera en Jalisco realizadas por la Orquesta Filarmónica de Jalisco.

Tipo de Indicador	Gestión	Dimensión del Indicador	Eficacia	Año de Medición del Resultado	2018
Cobertura	Estatal	Frecuencia de Medición	Trimestral		

Parámetros de semaforización						Meta Institucional	Meta Valor	Unidad de medida (meta valor)	Desagregado meta valor por género	
0	50.00	50.01	80.00	80.01	130	100%	4,500	Asistente	Hombre	Mujer
									No disponible	No disponible
						Sentido del Indicador	Línea Base (meta valor)	Año (Línea base)	Tipo de Acumulación	
						Ascendente	No disponible	No disponible	Suma	

Resultados

Valor Programado	1,125.00	Avance de la Meta (3er trimestre)	4,362.00	% Avance de la Meta (3er trimestre)	387.7%	Semáforo (3er trimestre)	
	Valor programado	Avance de la meta		Valor programado	Avance de la meta		
Enero	N.P.	N.D	Julio	N.P.	N.D		
Febrero	N.P.	N.D	Agosto	N.P.	N.D		
Marzo	N.P.	0.00	Septiembre	1,125.00	0.00		
Abril	N.P.	N.D	Octubre	1,125.00			
Mayo	N.P.	N.D	Noviembre	1,125.00			
Junio	N.P.	4,362.00	Diciembre	1,125.00			

Medios de verificación: Registros administrativos de la Orquesta Filarmónica de Jalisco.

Observaciones:

- El presente documento despliega la información perteneciente a los indicadores estratégicos y gestión de aquellos Programas presupuestarios que proveen de bienes y servicios que generan valor público a la ciudadanía jalisciense.
- Se muestra el número del Componente relacionado con el indicador.

GOBIERNO DEL ESTADO DE JALISCO
PRESUPUESTO DE EGRESOS PARA EL EJERCICIO FISCAL 2018

Ficha Técnica de Indicador

Sistema de Evaluación del Desempeño (SED)

Gobierno del Estado de Jalisco

Seguimiento de Indicadores

Secretaría de Planeación,
Administración y Finanzas

Datos del Programa ¹

Programa de Operación, Promoción y Difusión de la Orquesta Filarmónica de Jalisco

Eje: Educación de calidad

Tema Central: Cultura

¿Quién gasta?

13	Unidad Presupuestal	072	Unidad Responsable	00297	Unidad Ejecutora del Gasto
Secretaría de Cultura		Fideicomiso Orquesta Filarmónica de Jalisco (FOFJ)		Fideicomiso Orquesta Filarmónica de Jalisco (FOFJ)	

¿Para qué se gasta?

Finalidad	Función	Subfunción
Desarrollo Social	Recreación, Cultura y Otras Manifestaciones Sociales	Cultura

Objetivos

Nivel	Clave Componente	Resumen Narrativo
Actividad	03-05 ²	Presentación de la Opera Turandot

Datos del Indicador

Denominación	Método de cálculo
Proyectos con financiamiento federal activos	$(\text{Proyectos con financiamiento federal (Realizado)} / \text{Proyectos con financiamiento federal (Programado)}) * 100$

Descripción del Indicador
El indicador mide los proyectos financiados con recursos de procedencia federal formalizados mediante convenio.

Tipo de Indicador	Gestión	Dimensión del Indicador	Eficiencia	Año de Medición del Resultado	2018
Cobertura	Municipal	Frecuencia de Medición	Anual		

Parámetros de semaforización						Meta Institucional	Meta Valor	Unidad de medida (meta valor)	Desagregado meta valor por género	
0	35.00	35.01	75.00	75.01	130	100%	1	Proyecto	Hombre	Mujer
									0.00	0.00
						Sentido del Indicador	Línea Base (meta valor)	Año (Línea base)	Tipo de Acumulación	
						Ascendente	No disponible	No disponible	Suma	

Resultados

Valor Programado	N.P.	Avance de la Meta (3er trimestre)	N.D.	% Avance de la Meta (3er trimestre)	N.D.	Semáforo (3er trimestre)
	Valor programado	Avance de la meta			Valor programado	Avance de la meta
Enero	N.P.	N.D.		Julio	N.P.	N.D.
Febrero	N.P.	N.D.		Agosto	N.P.	N.D.
Marzo	N.P.	N.D.		Septiembre	N.P.	N.D.
Abril	N.P.	N.D.		Octubre	N.P.	
Mayo	N.P.	N.D.		Noviembre	1.00	
Junio	N.P.	N.D.		Diciembre	N.P.	

Medios de verificación: Registros administrativos Orquesta Filarmónica de Jalisco

Observaciones:

- El presente documento despliega la información perteneciente a los indicadores estratégicos y gestión de aquellos Programas presupuestarios que proveen de bienes y servicios que generan valor público a la ciudadanía jalisciense.
- Se muestra el número del Componente relacionado con el indicador.

GOBIERNO DEL ESTADO DE JALISCO
PRESUPUESTO DE EGRESOS PARA EL EJERCICIO FISCAL 2018

Ficha Técnica de Indicador

Sistema de Evaluación del Desempeño (SED)

Gobierno del Estado de Jalisco

Seguimiento de Indicadores

Secretaría de Planeación,
Administración y Finanzas

Datos del Programa ¹

Programa de Fomento a la Cultura y las Artes en el Estado de Jalisco

Eje: Educación de calidad

Tema Central: Cultura

¿Quién gasta?

13	Unidad Presupuestal	083	Unidad Responsable	00452	Unidad Ejecutora del Gasto
Secretaría de Cultura		Fideicomiso Fondo Estatal de Fomento para la Cultura y las Artes (FEFCA)		Fideicomiso Fondo Estatal de Fomento para la Cultura y las Artes (FEFCA)	

¿Para qué se gasta?

Finalidad	Función	Subfunción
Desarrollo Social	Recreación, Cultura y Otras Manifestaciones Sociales	Cultura

Objetivos

Nivel	Clave Componente	Resumen Narrativo
Fin		Contribuir a garantizar el acceso a toda la población a la cultura y las diferentes expresiones artísticas a través del aprovechamiento del patrimonio y de la identidad cultural.

Datos del Indicador

Denominación	Método de cálculo
Porcentaje de Asistentes a eventos culturales	(Número de asistentes a eventos culturales (Realizado)/Número de asistentes a eventos culturales (Programado))*100

Descripción del Indicador
Este indicador se refiere a los asistentes en las presentaciones realizadas en el estado de Jalisco de las diferentes disciplinas artísticas.

Tipo de Indicador	Estratégico	Dimensión del Indicador	Eficacia	Año de Medición del Resultado	2018
Cobertura	Estatal	Frecuencia de Medición	Mensual		

Parámetros de semaforización						Meta Institucional	Meta Valor	Unidad de medida (meta valor)	Desagregado meta valor por género	
0	60.01	60.00	80.01	80.00	130	100%	2,002,594	Persona	No disponible	No disponible
						Sentido del Indicador	Línea Base (meta valor)	Año (Línea base)	Tipo de Acumulación	
						Ascendente	1,607,516	2015	Valor presente	

Resultados

Valor Programado	1,366,864.00	Avance de la Meta (3er trimestre)	2,429,241.00	% Avance de la Meta (3er trimestre)	200.00%	Semáforo (3er trimestre)	
	Valor programado	Avance de la meta		Valor programado	Avance de la meta		
Enero	83,312.00	N.D.	Julio	1,000,582.00	1,845,200.00		
Febrero	148,538.00	N.D.	Agosto	1,310,515.00	2,031,407.00		
Marzo	255,599.00	100,989.00	Septiembre	1,366,864.00	2,429,241.00		
Abril	390,191.00	145,682.00	Octubre	1,701,050.00	N.D.		
Mayo	720,360.00	640,830.00	Noviembre	2,056,742.00	N.D.		
Junio	871,434.00	1,790,306.00	Diciembre	2,224,000.00	N.D.		

Medios de verificación Sistema de monitoreo de Indicadores del Desarrollo de Jalisco (MIDE): <https://seplan.app.jalisco.gob.mx/mide/indicador/consultarDatos/1400?temaElementalId=&nivelId=&programaId=&palabra=&nivelIndicadorId=&dependenciald=9&temald=&dimensionId=&max=10&offset=0&agregado=1&url=buscar>

Observaciones

- El presente documento despliega la información perteneciente a los indicadores estratégicos y gestión de aquellos Programas presupuestarios que proveen de bienes y servicios que generan valor público a la ciudadanía jalisciense.
- Se muestra el número del Componente relacionado con el indicador.

GOBIERNO DEL ESTADO DE JALISCO
PRESUPUESTO DE EGRESOS PARA EL EJERCICIO FISCAL 2018

Ficha Técnica de Indicador

Sistema de Evaluación del Desempeño (SED)

Gobierno del Estado de Jalisco

Seguimiento de Indicadores

Secretaría de Planeación,
Administración y Finanzas

Datos del Programa ¹

Programa de Fomento a la Cultura y las Artes en el Estado de Jalisco

Eje: Educación de calidad

Tema Central: Cultura

¿Quién gasta?

13	Unidad Presupuestal	083	Unidad Responsable	00452	Unidad Ejecutora del Gasto
Secretaría de Cultura		Fideicomiso Fondo Estatal de Fomento para la Cultura y las Artes (FEFCA)		Fideicomiso Fondo Estatal de Fomento para la Cultura y las Artes (FEFCA)	

¿Para qué se gasta?

Finalidad	Función	Subfunción
Desarrollo Social	Recreación, Cultura y Otras Manifestaciones Sociales	Cultura

Objetivos

Nivel	Clave Componente	Resumen Narrativo
Propósito	2	Programas, proyectos y acciones de la SCJ cuentan con un instrumento financiero con procesos ágiles y transparentes en el ejercicio de los recursos.

Datos del Indicador

Denominación	Método de cálculo
Total de Fideicomisos creados para un manejo transparente de recursos.	(Número de subcuentas financiadas por el fideicomiso. (Realizado) / Número de subcuentas financiadas por el fideicomiso. (Programado))*100

Descripción del Indicador
Programas, proyectos y acciones de la SCJ cuentan con un instrumento financiero con procesos ágiles y transparentes en el ejercicio de los recursos.

Tipo de Indicador	Estratégico	Dimensión del Indicador	Eficacia	Año de Medición del Resultado	2018
Cobertura	Estatral	Frecuencia de Medición	Anual		

Parámetros de semaforización						Meta Institucional	Meta Valor	Unidad de medida (meta valor)	Desagregado meta valor por género	
0	50.00	50.01	80.00	80.01	130	100%	1	Cuenta	No disponible	No disponible
						Sentido del Indicador	Línea Base (meta valor)	Año (Línea base)	Tipo de Acumulación	
						Ascendente	1	2017	Suma	

Resultados

Valor Programado	N.P.	Avance de la Meta (3er trimestre)	N.D.	% Avance de la Meta (3er trimestre)	N.D.	Semáforo (3er trimestre)	
	Valor programado	Avance de la meta		Valor programado	Avance de la meta		
Enero	N.P.	N.D.	Julio	N.P.	N.D.		
Febrero	N.P.	N.D.	Agosto	N.P.	N.D.		
Marzo	N.P.	N.D.	Septiembre	N.P.	N.D.		
Abril	N.P.	N.D.	Octubre	N.P.			
Mayo	N.P.	N.D.	Noviembre	N.P.			
Junio	N.P.	N.D.	Diciembre	1.00			

Medios de verificación Registros administrativos de la Dirección Gral. Administrativa

Observaciones

1 El presente documento despliega la información perteneciente a los indicadores estratégicos y gestión de aquellos Programas presupuestarios que proveen de bienes y servicios que generan valor público a la ciudadanía jalisciense.

2 Se muestra el número del Componente relacionado con el indicador.

GOBIERNO DEL ESTADO DE JALISCO
PRESUPUESTO DE EGRESOS PARA EL EJERCICIO FISCAL 2018

Ficha Técnica de Indicador

Sistema de Evaluación del Desempeño (SED)

Gobierno del Estado de Jalisco

Seguimiento de Indicadores

Secretaría de Planeación,
Administración y Finanzas

Datos del Programa ¹

Programa de Fomento a la Cultura y las Artes en el Estado de Jalisco

Eje: Educación de calidad

Tema Central: Cultura

¿Quién gasta?

13	Unidad Presupuestal	083	Unidad Responsable	00452	Unidad Ejecutora del Gasto
Secretaría de Cultura		Fideicomiso Fondo Estatal de Fomento para la Cultura y las Artes (FEFCA)		Fideicomiso Fondo Estatal de Fomento para la Cultura y las Artes (FEFCA)	

¿Para qué se gasta?

Finalidad	Función	Subfunción
Desarrollo Social	Recreación, Cultura y Otras Manifestaciones Sociales	Cultura

Objetivos

Nivel	Clave Componente	Resumen Narrativo
Componente	01 ²	Subcuentas fideicomitidas con acciones de fomento cultural y artístico implementadas.

Datos del Indicador

Denominación	Método de cálculo
Total de subcuentas financiadas por el fideicomiso.	(Número de subcuentas financiadas por el fideicomiso. (Realizado) / Número de subcuentas financiadas por el fideicomiso. (Programado))*100

Descripción del Indicador
El indicador mide las subcuentas fideicomitidas con acciones de fomento cultural y artístico.

Tipo de Indicador	Gestión	Dimensión del Indicador	Eficacia	Año de Medición del Resultado	2018
Cobertura	Estatad	Frecuencia de Medición	Anual		

Parámetros de semaforización						Meta Institucional	Meta Valor	Unidad de medida (meta valor)	Desagregado meta valor por género	
0	50.00	50.01	80.00	80.01	130	100%	8	Cuenta	Hombre	Mujer
■	■	■	■	■		Sentido del Indicador	Línea Base (meta valor)	Año (Línea base)	Tipo de Acumulación	
						Ascendente	5	2017	Suma	

Resultados

Valor Programado	N.P.	Avance de la Meta (3er trimestre)	N.D.	% Avance de la Meta (3er trimestre)	N.D.	Semáforo (3er trimestre)
	Valor programado	Avance de la meta		Valor programado	Avance de la meta	
Enero	N.P.	N.D.	Julio	N.P.	N.D.	
Febrero	N.P.	N.D.	Agosto	N.P.	N.D.	
Marzo	N.P.	N.D.	Septiembre	N.P.	N.D.	
Abril	N.P.	N.D.	Octubre	N.P.		
Mayo	N.P.	N.D.	Noviembre	N.P.		
Junio	N.P.	N.D.	Diciembre	8.00		

Medios de verificación Registros administrativos de la Dirección General Administrativa.

Observaciones

1 El presente documento despliega la información perteneciente a los indicadores estratégicos y gestión de aquellos Programas presupuestarios que proveen de bienes y servicios que generan valor público a la ciudadanía jalisciense.
2 Se muestra el número del Componente relacionado con el indicador.

GOBIERNO DEL ESTADO DE JALISCO
PRESUPUESTO DE EGRESOS PARA EL EJERCICIO FISCAL 2018

Ficha Técnica de Indicador

Sistema de Evaluación del Desempeño (SED)

Gobierno del Estado de Jalisco

Seguimiento de Indicadores

Secretaría de Planeación,
Administración y Finanzas

Datos del Programa ¹

Programa de Fomento a la Cultura y las Artes en el Estado de Jalisco

Eje: Educación de calidad

Tema Central: Cultura

¿Quién gasta?

13	Unidad Presupuestal	083	Unidad Responsable	00452	Unidad Ejecutora del Gasto
Secretaría de Cultura		Fideicomiso Fondo Estatal de Fomento para la Cultura y las Artes (FEFCA)		Fideicomiso Fondo Estatal de Fomento para la Cultura y las Artes (FEFCA)	

¿Para qué se gasta?

Finalidad	Función	Subfunción
Desarrollo Social	Recreación, Cultura y Otras Manifestaciones Sociales	Cultura

Objetivos

Nivel	Clave Componente	Resumen Narrativo
Actividad	01-01 ²	Administración de las Subcuentas fideicomitadas.

Datos del Indicador

Denominación	Método de cálculo				
Total de subcuentas.	(Número de Subcuentas. (Realizado) / Número de Subcuentas. (Programado))*100				
Descripción del Indicador					
El indicador mide las subcuentas del contrato del Fideicomiso Fondo Estatal para la Cultura y las Artes.					
Tipo de Indicador	Gestión	Dimensión del Indicador	Eficacia	Año de Medición del Resultado	2018
Cobertura	Estatal	Frecuencia de Medición	Trimestral		

Parámetros de semaforización						Meta Institucional	Meta Valor	Unidad de medida (meta valor)	Desagregado meta valor por género	
0	50.00	50.01	80.00	80.01	130	100%	5	Cuenta	hombre	mujer
						Sentido del Indicador	Línea Base (meta valor)	Año (Línea base)	Tipo de Acumulación	
						Ascendente	No disponible	No disponible	Suma	

Resultados

Valor Programado	1.00	Avance de la Meta (3er trimestre)	5.00	% Avance de la Meta (3er trimestre)	500.0%	Semáforo (3er trimestre)	
	Valor programado	Avance de la meta		Valor programado	Avance de la meta		
Enero	N.P.	N.D.	Julio	N.P.	N.D.		
Febrero	N.P.	N.D.	Agosto	N.P.	N.D.		
Marzo	N.P.	0.00	Septiembre	1.00	5.00		
Abril	N.P.	N.D.	Octubre	1.00			
Mayo	N.P.	N.D.	Noviembre	1.00			
Junio	N.P.	0.00	Diciembre	2.00			

Medios de verificación: Registros administrativos de la Secretaría de Cultura.

Observaciones:

1 El presente documento despliega la información perteneciente a los indicadores estratégicos y gestión de aquellos Programas presupuestarios que proveen de bienes y servicios que generan valor público a la ciudadanía jalisciense.
 2 Se muestra el número del Componente relacionado con el indicador.

GOBIERNO DEL ESTADO DE JALISCO
PRESUPUESTO DE EGRESOS PARA EL EJERCICIO FISCAL 2018

Ficha Técnica de Indicador

Sistema de Evaluación del Desempeño (SED)

Gobierno del Estado de Jalisco

Seguimiento de Indicadores

Secretaría de Planeación,
Administración y Finanzas

Datos del Programa ¹

Programa de Fomento a la Cultura y las Artes en el Estado de Jalisco

Eje: Educación de calidad

Tema Central: Cultura

¿Quién gasta?

13	Unidad Presupuestal	083	Unidad Responsable	00452	Unidad Ejecutora del Gasto
Secretaría de Cultura		Fideicomiso Fondo Estatal de Fomento para la Cultura y las Artes (FEFCA)		Fideicomiso Fondo Estatal de Fomento para la Cultura y las Artes (FEFCA)	

¿Para qué se gasta?

Finalidad	Función	Subfunción
Desarrollo Social	Recreación, Cultura y Otras Manifestaciones Sociales	Cultura

Objetivos

Nivel	Clave Componente	Resumen Narrativo
Componente	02 ²	Becas del Consejo Estatal para la Cultura y las Artes entregadas.

Datos del Indicador

Denominación	Método de cálculo
Total de becas otorgadas por el CECA en el ejercicio correspondiente.	(Número de becas otorgadas por el CECA en el ejercicio correspondiente. (Realizado) / Número de becas otorgadas por el CECA en el ejercicio correspondiente. (Programado))*100

Descripción del Indicador

El indicador mide el número de becas aprobadas en el ejercicio correspondiente por el programa Fondo Estatal para la Cultura y las Artes.

Tipo de Indicador	Gestión	Dimensión del Indicador	Eficacia	Año de Medición del Resultado	2018
Cobertura	Estatal	Frecuencia de Medición	Semestral		

Desagregado meta valor por género

Parámetros de semaforización						Meta Institucional	Meta Valor	Unidad de medida (meta valor)	Hombre	Mujer
0	50.00	50.01	80.00	80.01	130	100%	40	Beca	No disponible	No disponible
						Sentido del Indicador	Línea Base (meta valor)	Año (Línea base)	Tipo de Acumulación	
						Ascendente	No disponible	No disponible	Suma	

Resultados

Valor Programado	N.P.	Avance de la Meta (3er trimestre)	0.00	% Avance de la Meta (3er trimestre)	N.D	Semáforo (3er trimestre)	
	Valor programado	Avance de la meta		Valor programado	Avance de la meta		
Enero	N.P.	N.D		Julio	N.P.	N.D	
Febrero	N.P.	N.D		Agosto	N.P.	N.D	
Marzo	N.P.	N.D		Septiembre	N.P.	N.D	
Abril	N.P.	N.D		Octubre	N.P.		
Mayo	N.P.	N.D		Noviembre	20.00		
Junio	N.P.	0.00		Diciembre	20.00		

Medios de verificación Archivos del Consejo Estatal para la Cultura y las Artes y Padrón Único de Beneficiarios.

Observaciones

¹ El presente documento despliega la información perteneciente a los indicadores estratégicos y gestión de aquellos Programas presupuestarios que proveen de bienes y servicios que generan valor público a la ciudadanía jalisciense.

² Se muestra el número del Componente relacionado con el indicador.

GOBIERNO DEL ESTADO DE JALISCO
PRESUPUESTO DE EGRESOS PARA EL EJERCICIO FISCAL 2018

Ficha Técnica de Indicador

Sistema de Evaluación del Desempeño (SED)

Gobierno del Estado de Jalisco

Seguimiento de Indicadores

Secretaría de Planeación,
Administración y Finanzas

Datos del Programa ¹

Programa de Fomento a la Cultura y las Artes en el Estado de Jalisco

Eje: Educación de calidad

Tema Central: Cultura

¿Quién gasta?

13	Unidad Presupuestal	083	Unidad Responsable	00452	Unidad Ejecutora del Gasto
Secretaría de Cultura		Fideicomiso Fondo Estatal de Fomento para la Cultura y las Artes (FEFCA)		Fideicomiso Fondo Estatal de Fomento para la Cultura y las Artes (FEFCA)	

¿Para qué se gasta?

Finalidad	Función	Subfunción
Desarrollo Social	Recreación, Cultura y Otras Manifestaciones Sociales	Cultura

Objetivos

Nivel	Clave Componente	Resumen Narrativo
Actividad	02-01 ²	Elaboración de reglas de operación, difusión de convocatoria, recepción de solicitudes y dictaminación de beneficiarios del programa Fondo Estatal para la Cultura y las Artes.

Datos del Indicador

Denominación	Método de cálculo
Total de artistas que presentaron solicitud en el programa Fondo Estatal para la Cultura y las Artes.	(Número de artistas que presentaron solicitud en el programa Fondo Estatal para la Cultura y las Artes. (Realizado) / Número de artistas que presentaron solicitud en el programa Fondo Estatal para la Cultura y las Artes. (Programado))*100

Descripción del Indicador

El indicador mide el número de artistas que presentaron solicitud al programa Fondo Estatal para la Cultura y las Artes, este número se refiere al total de solicitudes recibidas y no al número de solicitudes que son aprobadas.

Tipo de Indicador	Gestión	Dimensión del Indicador	Eficacia	Año de Medición del Resultado	2018
Cobertura	Estatal	Frecuencia de Medición	Trimestral		

Desagregado meta valor por género

Parámetros de semaforización						Meta Institucional	Meta Valor	Unidad de medida (meta valor)	Hombre	Mujer
0	50.00	50.01	80.00	80.01	130	100%	173	Artista	No disponible	No disponible
						Sentido del Indicador	Línea Base (meta valor)	Año (Línea base)	Tipo de Acumulación	
						Ascendente	No disponible	No disponible	Suma	

Resultados

Valor Programado	43.00	Avance de la Meta (3er trimestre)	0.00	% Avance de la Meta (3er trimestre)	0.0%	Semáforo (3er trimestre)	
	Valor programado	Avance de la meta		Valor programado	Avance de la meta		
Enero	N.P.	N.D.	Julio	N.P.	N.D.		
Febrero	N.P.	N.D.	Agosto	N.P.	N.D.		
Marzo	N.P.	0.00	Septiembre	43.00	0.00		
Abril	N.P.	N.D.	Octubre	43.00			
Mayo	N.P.	N.D.	Noviembre	43.00			
Junio	N.P.	0.00	Diciembre	44.00			

Medios de verificación Archivos del Consejo Estatal para la Cultura y las Artes y Padrón Único de Beneficiarios.

Observaciones

1 El presente documento despliega la información perteneciente a los indicadores estratégicos y gestión de aquellos Programas presupuestarios que proveen de bienes y servicios que generan valor público a la ciudadanía jalisciense.

2 Se muestra el número del Componente relacionado con el indicador.

GOBIERNO DEL ESTADO DE JALISCO
PRESUPUESTO DE EGRESOS PARA EL EJERCICIO FISCAL 2018

Ficha Técnica de Indicador

Sistema de Evaluación del Desempeño (SED)

Gobierno del Estado de Jalisco

Seguimiento de Indicadores

Secretaría de Planeación,
Administración y Finanzas

Datos del Programa ¹

Sistema Estatal de Ensamblados y Orquestas Comunitarias: ECOS, Música para el Desarrollo

Eje: Educación de calidad

Tema Central: Cultura

¿Quién gasta?

13	Unidad Presupuestal	083	Unidad Responsable	00452	Unidad Ejecutora del Gasto
Secretaría de Cultura		Fideicomiso Fondo Estatal de Fomento para la Cultura y las Artes (FEFCA)		Fideicomiso Fondo Estatal de Fomento para la Cultura y las Artes (FEFCA)	

¿Para qué se gasta?

Finalidad	Función	Subfunción
Desarrollo Social	Recreación, Cultura y Otras Manifestaciones Sociales	Cultura

Objetivos

Nivel	Clave Componente	Resumen Narrativo
Fin		Contribuir a garantizar el acceso de toda la población a la cultura y las diferentes expresiones artísticas, mediante el incremento de las capacidades creativas y de producción artística de la población.

Datos del Indicador

Denominación	Método de cálculo
Porcentaje de Asistentes a adiestramientos y estudios culturales	(Número de asistentes a adiestramiento y estudios culturales (Realizado)/Número de asistentes a adiestramiento y estudios culturales (Programado))*100

Descripción del Indicador
Este indicador refleja el número de personas asistentes a talleres, cursos, conferencias, seminarios y diplomados realizados por las áreas y organismos de la Secretaría de Cultura.

Tipo de Indicador	Estratégico	Dimensión del Indicador	Eficacia	Año de Medición del Resultado	2018
Cobertura	Estatal	Frecuencia de Medición	Mensual		

Parámetros de semaforización						Meta Institucional	Meta Valor	Unidad de medida (meta valor)	Desagregado meta valor por género	
0	60.01	60.00	80.01	80.00	130	100%	158,890	Persona	No disponible	No disponible
						Sentido del Indicador	Línea Base (meta valor)	Año (Línea base)	Tipo de Acumulación	
						Ascendente	141,268	2015	Valor presente	

Resultados

Valor Programado	123,974.00	Avance de la Meta (3er trimestre)	166,068.00	% Avance de la Meta (3er trimestre)	134.96%	Semáforo (3er trimestre)	
	Valor programado	Avance de la meta		Valor programado	Avance de la meta		
Enero	470.00	N.D.	Julio	16,871.00	36,052.00		
Febrero	2,632.00	N.D.	Agosto	122,943.00	42,235.00		
Marzo	4,087.00	6,839.00	Septiembre	123,974.00	166,068.00		
Abril	7,780.00	9,919.00	Octubre	150,620.00	N.D.		
Mayo	9,622.00	11,157.00	Noviembre	153,957.00	N.D.		
Junio	14,157.00	17,483.00	Diciembre	158,890.00	N.D.		

Medios de verificación MIDE JALISCO:
<https://seplan.app.jalisco.gob.mx/mide/indicador/consultarDatos/1099?temaElementalId=&nivelId=&programaId=&palabra=&nivelIndicadorId=&dependenciald=9&temald=&dimensionId=&max=10&offset=0&agregado=1&url=buscar>

Observaciones

- El presente documento despliega la información perteneciente a los indicadores estratégicos y gestión de aquellos Programas presupuestarios que proveen de bienes y servicios que generan valor público a la ciudadanía jalisciense.
- Se muestra el número del Componente relacionado con el indicador.

GOBIERNO DEL ESTADO DE JALISCO
PRESUPUESTO DE EGRESOS PARA EL EJERCICIO FISCAL 2018

Ficha Técnica de Indicador

Sistema de Evaluación del Desempeño (SED)

Gobierno del Estado de Jalisco

Seguimiento de Indicadores

Secretaría de Planeación,

Administración y Finanzas

Datos del Programa ¹

Sistema Estatal de Ensamblados y Orquestas Comunitarias: ECOS, Música para el Desarrollo

Eje: Educación de calidad

Tema Central: Cultura

¿Quién gasta?

13	Unidad Presupuestal	083	Unidad Responsable	00452	Unidad Ejecutora del Gasto
Secretaría de Cultura		Fideicomiso Fondo Estatal de Fomento para la Cultura y las Artes (FEFCA)		Fideicomiso Fondo Estatal de Fomento para la Cultura y las Artes (FEFCA)	

¿Para qué se gasta?

Finalidad	Función	Subfunción
Desarrollo Social	Recreación, Cultura y Otras Manifestaciones Sociales	Cultura

Objetivos

Nivel	Clave Componente	Resumen Narrativo
Propósito		Niñas, niños y adolescentes de entre los 6 y 18 años que habitan en las zonas rurales y urbanas vulnerables del Estado de Jalisco, desarrollan habilidades para la interpretación y apreciación musical.

Datos del Indicador

Denominación	Método de cálculo
Total de beneficiarios del programa Ecos música para el desarrollo.	(Número de beneficiarios del programa Ecos música para el desarrollo. (Realizado) / Número de beneficiarios del programa Ecos música para el desarrollo. (Programado))*100

Descripción del Indicador

El indicador mide el número total de beneficiarios del programa Ecos música para el desarrollo en el ejercicio correspondiente.

Tipo de Indicador	Estratégico	Dimensión del Indicador	Eficacia	Año de Medición del Resultado	2018
Cobertura	Estatal	Frecuencia de Medición	Trimestral		

Desagregado meta valor por género

Parámetros de semaforización						Meta Institucional	Meta Valor	Unidad de medida (meta valor)	Hombre	Mujer
0	50.00	50.01	80.00	80.01	130	100%	2,679	Beneficiario	No disponible	No disponible
						Sentido del Indicador	Línea Base (meta valor)	Año (Línea base)	Tipo de Acumulación	
						Ascendente	No disponible	No disponible	Suma	

Resultados

Valor Programado	669.00	Avance de la Meta (3er trimestre)	4,263.00	% Avance de la Meta (3er trimestre)	637.2%	Semáforo (3er trimestre)	
	Valor programado	Avance de la meta		Valor programado	Avance de la meta		
Enero	N.P.	N.D.	Julio	N.P.	N.D.		
Febrero	N.P.	N.D.	Agosto	N.P.	N.D.		
Marzo	N.P.	0.00	Septiembre	669.00	379.00		
Abril	N.P.	N.D.	Octubre	669.00			
Mayo	N.P.	N.D.	Noviembre	669.00			
Junio	N.P.	3,884.00	Diciembre	672.00			

Medios de verificación: Registros administrativos de la coordinación del programa ECOS y Padrón Único de Beneficiarios.

Observaciones:

1 El presente documento despliega la información perteneciente a los indicadores estratégicos y gestión de aquellos Programas presupuestarios que proveen de bienes y servicios que generan valor público a la ciudadanía jalisciense.

2 Se muestra el número del Componente relacionado con el indicador.

GOBIERNO DEL ESTADO DE JALISCO
PRESUPUESTO DE EGRESOS PARA EL EJERCICIO FISCAL 2018

Ficha Técnica de Indicador

Sistema de Evaluación del Desempeño (SED)

Gobierno del Estado de Jalisco

Seguimiento de Indicadores

Secretaría de Planeación,
Administración y Finanzas

Datos del Programa ¹

Sistema Estatal de Ensamblados y Orquestas Comunitarias: ECOS, Música para el Desarrollo

Eje: Educación de calidad

Tema Central: Cultura

¿Quién gasta?

13	Unidad Presupuestal	083	Unidad Responsable	00452	Unidad Ejecutora del Gasto
Secretaría de Cultura		Fideicomiso Fondo Estatal de Fomento para la Cultura y las Artes (FEFCA)		Fideicomiso Fondo Estatal de Fomento para la Cultura y las Artes (FEFCA)	

¿Para qué se gasta?

Finalidad	Función	Subfunción
Desarrollo Social	Recreación, Cultura y Otras Manifestaciones Sociales	Cultura

Objetivos

Nivel	Clave Componente	Resumen Narrativo
Componente	D1 ²	Escuelas de Música ECOS operando.

Datos del Indicador

Denominación	Método de cálculo
Total de núcleos Ecos "Música para el Desarrollo" operando en el estado de Jalisco.	(Número de núcleos Ecos "Música para el Desarrollo" operando en el estado de Jalisco. (Realizado) / Número de núcleos Ecos "Música para el Desarrollo" operando en el estado de Jalisco. (Programado))*100

Descripción del Indicador

El indicador mide los núcleos Ecos "Música para el Desarrollo" operando en el estado de Jalisco instalados por la Dirección General de Desarrollo Sectorial y Vinculación.

Tipo de Indicador	Gestión	Dimensión del Indicador	Eficacia	Año de Medición del Resultado	2018
Cobertura	Estatral	Frecuencia de Medición	Trimestral		

						Desagregado meta valor por género				
						Meta Institucional	Meta Valor	Unidad de medida (meta valor)	Hombre	Mujer
Parámetros de semaforización 0 50.00 50.01 80.00 80.01 130 						100%	70	Escuela	No disponible	No disponible
						Sentido del Indicador	Línea Base (meta valor)	Año (Línea base)	Tipo de Acumulación	
						Ascendente	No disponible	No disponible	Suma	

Resultados

Valor Programado	17.00	Avance de la Meta (3er trimestre)	68.00	% Avance de la Meta (3er trimestre)	400.0%	Semáforo (3er trimestre)	
	Valor programado	Avance de la meta		Valor programado	Avance de la meta		
Enero	N.P.	N.D.	Julio	N.P.	N.D.		
Febrero	N.P.	N.D.	Agosto	N.P.	N.D.		
Marzo	N.P.	N.D.	Septiembre	17.00	2.00		
Abril	N.P.	N.D.	Octubre	17.00			
Mayo	N.P.	N.D.	Noviembre	17.00			
Junio	N.P.	66.00	Diciembre	19.00			

Medios de verificación: Registros administrativos de la coordinación del programa ECOS.

Observaciones:

¹ El presente documento despliega la información perteneciente a los indicadores estratégicos y gestión de aquellos Programas presupuestarios que proveen de bienes y servicios que generan valor público a la ciudadanía jalisciense.
² Se muestra el número del Componente relacionado con el indicador.

GOBIERNO DEL ESTADO DE JALISCO
PRESUPUESTO DE EGRESOS PARA EL EJERCICIO FISCAL 2018

Ficha Técnica de Indicador

Sistema de Evaluación del Desempeño (SED)

Gobierno del Estado de Jalisco

Seguimiento de Indicadores

Secretaría de Planeación,
Administración y Finanzas

Datos del Programa ¹

Sistema Estatal de Ensamblados y Orquestas Comunitarias: ECOS, Música para el Desarrollo

Eje: Educación de calidad

Tema Central: Cultura

¿Quién gasta?

13	Unidad Presupuestal	083	Unidad Responsable	00452	Unidad Ejecutora del Gasto
Secretaría de Cultura		Fideicomiso Fondo Estatal de Fomento para la Cultura y las Artes (FEFCA)		Fideicomiso Fondo Estatal de Fomento para la Cultura y las Artes (FEFCA)	

¿Para qué se gasta?

Finalidad	Función	Subfunción
Desarrollo Social	Recreación, Cultura y Otras Manifestaciones Sociales	Cultura

Objetivos

Nivel	Clave Componente	Resumen Narrativo
Actividad	D1-01 ²	Creación e instalación de núcleos en los municipios del estado de Jalisco.

Datos del Indicador

Denominación	Método de cálculo
Total de asistentes a las presentaciones de los ensambles y orquestas Ecos.	(Número de asistentes a las presentaciones de los ensambles y orquestas Ecos. (Realizado) / Número de asistentes a las presentaciones de los ensambles y orquestas Ecos. (Programado))*100

Descripción del Indicador

Los asistentes a eventos de los ensambles y orquestas Ecos. Corresponde a lo reportado en Formulario de Eventos Culturales.

Tipo de Indicador	Gestión	Dimensión del Indicador	Eficacia	Año de Medición del Resultado	2018
Cobertura	Estatal	Frecuencia de Medición	Trimestral		

Desagregado meta valor por género

Parámetros de semaforización						Meta Institucional	Meta Valor	Unidad de medida (meta valor)	Hombre	Mujer
0	50.00	50.01	80.00	80.01	130	100%	136,781	Asistente	No disponible	No disponible
						Sentido del Indicador	Línea Base (meta valor)	Año (Línea base)	Tipo de Acumulación	
						Ascendente	No disponible	No disponible	Suma	

Resultados

Valor Programado	34,195.00	Avance de la Meta (3er trimestre)	89,092.00	% Avance de la Meta (3er trimestre)	260.5%	Semáforo (3er trimestre)	
	Valor programado	Avance de la meta		Valor programado	Avance de la meta		
Enero	N.P.	N.D.	Julio	N.P.	N.D.		
Febrero	N.P.	N.D.	Agosto	N.P.	N.D.		
Marzo	N.P.	0.00	Septiembre	34,195.00	41,372.00		
Abril	N.P.	N.D.	Octubre	34,195.00			
Mayo	N.P.	N.D.	Noviembre	34,195.00			
Junio	N.P.	47,720.00	Diciembre	34,196.00			

Medios de verificación: Registros administrativos de la coordinación del programa ECOS.

Observaciones:

¹ El presente documento despliega la información perteneciente a los indicadores estratégicos y gestión de aquellos Programas presupuestarios que proveen de bienes y servicios que generan valor público a la ciudadanía jalisciense.

² Se muestra el número del Componente relacionado con el indicador.

GOBIERNO DEL ESTADO DE JALISCO
PRESUPUESTO DE EGRESOS PARA EL EJERCICIO FISCAL 2018

Ficha Técnica de Indicador

Sistema de Evaluación del Desempeño (SED)

Gobierno del Estado de Jalisco

Seguimiento de Indicadores

Secretaría de Planeación,
Administración y Finanzas

Datos del Programa ¹

Sistema Estatal de Ensamblados y Orquestas Comunitarias: ECOS, Música para el Desarrollo

Eje: Educación de calidad

Tema Central: Cultura

¿Quién gasta?

13	Unidad Presupuestal	083	Unidad Responsable	00452	Unidad Ejecutora del Gasto
Secretaría de Cultura		Fideicomiso Fondo Estatal de Fomento para la Cultura y las Artes (FEFCA)		Fideicomiso Fondo Estatal de Fomento para la Cultura y las Artes (FEFCA)	

¿Para qué se gasta?

Finalidad	Función	Subfunción
Desarrollo Social	Recreación, Cultura y Otras Manifestaciones Sociales	Cultura

Objetivos

Nivel	Clave Componente	Resumen Narrativo
Componente	D2 ²	Presentaciones ensambles comunitarios y orquestas especializadas realizadas.

Datos del Indicador

Denominación	Método de cálculo
Total de agrupaciones estatales creadas con alumnos de los núcleos ECOS.	$\frac{\text{(Número de agrupaciones estatales creadas con alumnos de los núcleos ECOS. (Realizado))}}{\text{(Número de agrupaciones estatales creadas con alumnos de los núcleos ECOS. (Programado))}} \times 100$

Descripción del Indicador

El indicador mide las agrupaciones estatales creadas con alumnos de los núcleos ECOS instalados en el estado de Jalisco.

Tipo de Indicador	Gestión	Dimensión del Indicador	Eficacia	Año de Medición del Resultado	2018
Cobertura	Estatal	Frecuencia de Medición	Trimestral		

Desagregado meta valor por género

Parámetros de semaforización						Meta Institucional	Meta Valor	Unidad de medida (meta valor)	Hombre	Mujer
0	50.00	50.01	80.00	80.01	130	100%	3	Agrupación	No disponible	No disponible
						Sentido del Indicador	Línea Base (meta valor)	Año (Línea base)	Tipo de Acumulación	
						Ascendente	No disponible	No disponible	Suma	

Resultados

Valor Programado	0.00	Avance de la Meta (3er trimestre)	3.00	% Avance de la Meta (3er trimestre)	N.D	Semáforo (3er trimestre)	
	Valor programado	Avance de la meta		Valor programado	Avance de la meta		
Enero	N.P.	N.D	Julio	N.P.	N.D		
Febrero	N.P.	N.D	Agosto	N.P.	N.D		
Marzo	N.P.	0.00	Septiembre	0.00	1.00		
Abril	N.P.	N.D	Octubre	1.00			
Mayo	N.P.	N.D	Noviembre	1.00			
Junio	N.P.	2.00	Diciembre	1.00			

Medios de verificación: Registros administrativos de la coordinación del programa ECOS.

Observaciones:

¹ El presente documento despliega la información perteneciente a los indicadores estratégicos y gestión de aquellos Programas presupuestarios que proveen de bienes y servicios que generan valor público a la ciudadanía jalisciense.

² Se muestra el número del Componente relacionado con el indicador.

GOBIERNO DEL ESTADO DE JALISCO
PRESUPUESTO DE EGRESOS PARA EL EJERCICIO FISCAL 2018

Ficha Técnica de Indicador

Sistema de Evaluación del Desempeño (SED)

Gobierno del Estado de Jalisco

Seguimiento de Indicadores

Secretaría de Planeación,
Administración y Finanzas

Datos del Programa ¹

Sistema Estatal de Ensamblados y Orquestas Comunitarias: ECOS, Música para el Desarrollo

Eje: Educación de calidad

Tema Central: Cultura

¿Quién gasta?

13	Unidad Presupuestal	083	Unidad Responsable	00452	Unidad Ejecutora del Gasto
Secretaría de Cultura		Fideicomiso Fondo Estatal de Fomento para la Cultura y las Artes (FEFCA)		Fideicomiso Fondo Estatal de Fomento para la Cultura y las Artes (FEFCA)	

¿Para qué se gasta?

Finalidad	Función	Subfunción
Desarrollo Social	Recreación, Cultura y Otras Manifestaciones Sociales	Cultura

Objetivos

Nivel	Clave Componente	Resumen Narrativo
Actividad	D2-01 ²	Presentaciones de las agrupaciones estatales con los alumnos de los ECOS.

Datos del Indicador

Denominación	Método de cálculo
Total de presentaciones realizadas por las agrupaciones creadas con los alumnos de los ECOS.	(Número de presentaciones realizadas por las agrupaciones creadas con los alumnos de los ECOS. (Realizado) / Número de presentaciones realizadas por las agrupaciones creadas con los alumnos de los ECOS. (Programado))*100

Descripción del Indicador

El indicador mide las presentaciones realizadas por las agrupaciones creadas con los alumnos de los ECOS.

Tipo de Indicador	Gestión	Dimensión del Indicador	Eficacia	Año de Medición del Resultado	2018
Cobertura	Estatal	Frecuencia de Medición	Trimestral		

			Desagregado meta valor por género				
			Meta Institucional	Meta Valor	Unidad de medida (meta valor)	Hombre	Mujer
			100%	265	Presentación	No disponible	No disponible
Parámetros de semaforización			Sentido del Indicador	Línea Base (meta valor)	Año (Línea base)	Tipo de Acumulación	
0	50.00	50.01	80.00	80.01	130	Ascendente	No disponible
						No disponible	Suma

Resultados

Valor Programado	66.00	Avance de la Meta (3er trimestre)	217.00	% Avance de la Meta (3er trimestre)	328.8%	Semáforo (3er trimestre)	
	Valor programado	Avance de la meta		Valor programado	Avance de la meta		
Enero	N.P.	N.D.	Julio	N.P.	N.D.		
Febrero	N.P.	N.D.	Agosto	N.P.	N.D.		
Marzo	N.P.	0.00	Septiembre	66.00	108.00		
Abril	N.P.	N.D.	Octubre	66.00			
Mayo	N.P.	N.D.	Noviembre	66.00			
Junio	N.P.	109.00	Diciembre	67.00			

Medios de verificación: Registros administrativos de la coordinación del programa ECOS.

Observaciones:

¹ El presente documento despliega la información perteneciente a los indicadores estratégicos y gestión de aquellos Programas presupuestarios que proveen de bienes y servicios que generan valor público a la ciudadanía jalisciense.
² Se muestra el número del Componente relacionado con el indicador.

GOBIERNO DEL ESTADO DE JALISCO
PRESUPUESTO DE EGRESOS PARA EL EJERCICIO FISCAL 2018

Ficha Técnica de Indicador

Sistema de Evaluación del Desempeño (SED)

Gobierno del Estado de Jalisco

Seguimiento de Indicadores

Secretaría de Planeación,
Administración y Finanzas

Datos del Programa ¹

Sistema Estatal de Ensamblados y Orquestas Comunitarias: ECOS, Música para el Desarrollo

Eje: Educación de calidad

Tema Central: Cultura

¿Quién gasta?

13	Unidad Presupuestal	083	Unidad Responsable	00452	Unidad Ejecutora del Gasto
Secretaría de Cultura		Fideicomiso Fondo Estatal de Fomento para la Cultura y las Artes (FEFCA)		Fideicomiso Fondo Estatal de Fomento para la Cultura y las Artes (FEFCA)	

¿Para qué se gasta?

Finalidad	Función	Subfunción
Desarrollo Social	Recreación, Cultura y Otras Manifestaciones Sociales	Cultura

Objetivos

Nivel	Clave Componente	Resumen Narrativo
Componente	D3 ²	Capacitación y/o actualización para profesores del Programa ECOS realizada.

Datos del Indicador

Denominación	Método de cálculo
Total de maestros de los núcleos ECOS capacitados.	(Número de maestros de los núcleos ECOS capacitados. (Realizado) / Número de maestros de los núcleos ECOS capacitados. (Programado))*100

Descripción del Indicador
El indicador mide los maestros de los núcleos ECOS capacitados en el año.

Tipo de Indicador	Gestión	Dimensión del Indicador	Eficacia	Año de Medición del Resultado	2018
Cobertura	Estatal	Frecuencia de Medición	Trimestral		

Parámetros de semaforización	Meta Institucional	Meta Valor	Unidad de medida (meta valor)	Desagregado meta valor por género	
				Hombre	Mujer
0 50.00 50.01 80.00 80.01 130	100%	251	Profesor	No disponible	No disponible
	Sentido del Indicador	Línea Base (meta valor)	Año (Línea base)	Tipo de Acumulación	
	Ascendente	No disponible	No disponible	Suma	

Resultados

Valor Programado	62.00	Avance de la Meta (3er trimestre)	210.00	% Avance de la Meta (3er trimestre)	338.7%	Semáforo (3er trimestre)	
	Valor programado	Avance de la meta		Valor programado	Avance de la meta		
Enero	N.P.	N.D	Julio	N.P.	N.D		
Febrero	N.P.	N.D	Agosto	N.P.	N.D		
Marzo	N.P.	0.00	Septiembre	62.00	0.00		
Abril	N.P.	N.D	Octubre	62.00			
Mayo	N.P.	N.D	Noviembre	62.00			
Junio	N.P.	210.00	Diciembre	65.00			

Medios de verificación: Registros administrativos de la coordinación del programa ECOS..

Observaciones:

1 El presente documento despliega la información perteneciente a los indicadores estratégicos y gestión de aquellos Programas presupuestarios que proveen de bienes y servicios que generan valor público a la ciudadanía jalisciense.
2 Se muestra el número del Componente relacionado con el indicador.

GOBIERNO DEL ESTADO DE JALISCO
PRESUPUESTO DE EGRESOS PARA EL EJERCICIO FISCAL 2018

Ficha Técnica de Indicador

Sistema de Evaluación del Desempeño (SED)

Gobierno del Estado de Jalisco

Seguimiento de Indicadores

Secretaría de Planeación,
Administración y Finanzas

Datos del Programa ¹

Sistema Estatal de Ensamblados y Orquestas Comunitarias: ECOS, Música para el Desarrollo

Eje: Educación de calidad

Tema Central: Cultura

¿Quién gasta?

13	Unidad Presupuestal	083	Unidad Responsable	00452	Unidad Ejecutora del Gasto
Secretaría de Cultura		Fideicomiso Fondo Estatal de Fomento para la Cultura y las Artes (FEFCA)		Fideicomiso Fondo Estatal de Fomento para la Cultura y las Artes (FEFCA)	

¿Para qué se gasta?

Finalidad	Función	Subfunción
Desarrollo Social	Recreación, Cultura y Otras Manifestaciones Sociales	Cultura

Objetivos

Nivel	Clave Componente	Resumen Narrativo
Actividad	D3-01 ²	Capacitaciones programadas para los maestros ECOS.

Datos del Indicador

Denominación	Método de cálculo
Total de capacitaciones realizadas a los maestros de los núcleos ECOS.	(Número de capacitaciones realizadas a los maestros de los núcleos ECOS. (Realizado) / Número de capacitaciones realizadas a los maestros de los núcleos ECOS. (Programado))*100

Descripción del Indicador

El indicador mide las capacitaciones realizadas a los maestros de los núcleos ECOS.

Tipo de Indicador	Gestión	Dimensión del Indicador	Eficacia	Año de Medición del Resultado	2018
Cobertura	Estatal	Frecuencia de Medición	Trimestral		

Desagregado meta valor por género

Parámetros de semaforización						Meta Institucional	Meta Valor	Unidad de medida (meta valor)	Hombre	Mujer
0	50.00	50.01	80.00	80.01	130	100%	5	Capacitación	No disponible	No disponible
						Sentido del Indicador	Línea Base (meta valor)	Año (Línea base)	Tipo de Acumulación	
						Ascendente	No disponible	No disponible	Suma	

Resultados

Valor Programado	1.00	Avance de la Meta (3er trimestre)	3.00	% Avance de la Meta (3er trimestre)	300.0%	Semáforo (3er trimestre)	
	Valor programado	Avance de la meta		Valor programado	Avance de la meta		
Enero	N.P.	N.D.	Julio	N.P.	N.D.		
Febrero	N.P.	N.D.	Agosto	N.P.	N.D.		
Marzo	N.P.	0.00	Septiembre	1.00	2.00		
Abril	N.P.	N.D.	Octubre	1.00			
Mayo	N.P.	N.D.	Noviembre	2.00			
Junio	N.P.	1.00	Diciembre	1.00			

Medios de verificación: Registros administrativos de la coordinación del programa ECOS.

Observaciones:

¹ El presente documento despliega la información perteneciente a los indicadores estratégicos y gestión de aquellos Programas presupuestarios que proveen de bienes y servicios que generan valor público a la ciudadanía jalisciense.

² Se muestra el número del Componente relacionado con el indicador.

GOBIERNO DEL ESTADO DE JALISCO
PRESUPUESTO DE EGRESOS PARA EL EJERCICIO FISCAL 2018

Ficha Técnica de Indicador

Sistema de Evaluación del Desempeño (SED)

Gobierno del Estado de Jalisco

Seguimiento de Indicadores

Secretaría de Planeación,
Administración y Finanzas

Datos del Programa ¹

Actividades del Consejo Estatal para la Cultura y las Artes

Eje: Educación de calidad

Tema Central: Cultura

¿Quién gasta?

13	Unidad Presupuestal	160	Unidad Responsable	00293	Unidad Ejecutora del Gasto
Secretaría de Cultura		Secretaría de Cultura (Consejo Estatal para la Cultura y las Artes)		Consejo Estatal para la Cultura y las Artes	

¿Para qué se gasta?

Finalidad	Función	Subfunción
Desarrollo Social	Recreación, Cultura y Otras Manifestaciones Sociales	Cultura

Objetivos

Nivel	Clave Componente	Resumen Narrativo
Fin	2	Contribuir a garantizar el acceso a toda la población a la cultura y las diferentes expresiones artísticas a través de la mejora de las condiciones materiales, humanas e institucionales vinculadas a la cultura.

Datos del Indicador

Denominación	Método de cálculo
Porcentaje de Asistentes a eventos culturales	(Número de asistentes a eventos culturales (Realizado)/Número de asistentes a eventos culturales (Programado))*100

Descripción del Indicador
Este indicador se refiere a los asistentes en las presentaciones realizadas en el estado de Jalisco de las diferentes disciplinas artísticas.

Tipo de Indicador	Estratégico	Dimensión del Indicador	Eficacia	Año de Medición del Resultado	2018
Cobertura	Estatal	Frecuencia de Medición	Mensual		

Parámetros de semaforización						Meta Institucional	Meta Valor	Unidad de medida (meta valor)	Desagregado meta valor por género	
0	60.01	60.00	80.01	80.00	130	100%	2,002,594	Persona	No disponible	No disponible
						Sentido del Indicador	Línea Base (meta valor)	Año (Línea base)	Tipo de Acumulación	
						Ascendente	1,607,516	2015	Valor presente	

Resultados

Valor Programado	1,366,864.00	Avance de la Meta (3er trimestre)	2,429,241.00	% Avance de la Meta (3er trimestre)	200.00%	Semáforo (3er trimestre)	
	Valor programado	Avance de la meta		Valor programado	Avance de la meta		
Enero	83,312.00	N.D.	Julio	1,000,582.00	1,845,200.00		
Febrero	148,538.00	N.D.	Agosto	1,310,515.00	2,031,407.00		
Marzo	255,599.00	100,989.00	Septiembre	1,366,864.00	2,429,241.00		
Abril	390,191.00	145,682.00	Octubre	1,701,050.00	N.D.		
Mayo	720,360.00	640,830.00	Noviembre	2,056,742.00	N.D.		
Junio	871,434.00	1,790,306.00	Diciembre	2,224,000.00	N.D.		

Medios de verificación MIDE JALISCO:
<https://seplan.app.jalisco.gob.mx/mide/indicador/consultarDatos/1400?temaElementalId=&nivelId=&programaId=&palabra=&nivelIndicadorId=&dependenciald=9&temald=&dimensionId=&max=10&offset=0&agregado=1&url=buscar>

Observaciones

- El presente documento despliega la información perteneciente a los indicadores estratégicos y gestión de aquellos Programas presupuestarios que proveen de bienes y servicios que generan valor público a la ciudadanía jalisciense.
- Se muestra el número del Componente relacionado con el indicador.

GOBIERNO DEL ESTADO DE JALISCO
PRESUPUESTO DE EGRESOS PARA EL EJERCICIO FISCAL 2018

Ficha Técnica de Indicador

Sistema de Evaluación del Desempeño (SED)

Gobierno del Estado de Jalisco

Seguimiento de Indicadores

Secretaría de Planeación,
Administración y Finanzas

Datos del Programa ¹

Actividades del Consejo Estatal para la Cultura y las Artes

Eje: Educación de calidad

Tema Central: Cultura

¿Quién gasta?

13	Unidad Presupuestal	160	Unidad Responsable	00293	Unidad Ejecutora del Gasto
Secretaría de Cultura		Secretaría de Cultura (Consejo Estatal para la Cultura y las Artes)		Consejo Estatal para la Cultura y las Artes	

¿Para qué se gasta?

Finalidad	Función	Subfunción
Desarrollo Social	Recreación, Cultura y Otras Manifestaciones Sociales	Cultura

Objetivos

Nivel	Clave Componente	Resumen Narrativo
Propósito		La Secretaría de Cultura Jalisco implementa mecanismos de consulta que fortalecen la participación de la sociedad en las diferentes expresiones artísticas y culturales.

Datos del Indicador

Denominación	Método de cálculo
Total de recomendaciones entregadas a la Secretaría de Cultura Jalisco.	(Número de recomendaciones entregadas a la Secretaría de Cultura Jalisco. (Realizado) / Número de recomendaciones entregadas a la Secretaría de Cultura Jalisco. (Programado))*100

Descripción del Indicador

El indicador mide el número de recomendaciones de mejora que incluyen como soporte técnico los informes de resultados de las consultas realizadas por el CECA y que son entregadas a la Secretaría de Cultura Jalisco.

Tipo de Indicador	Estratégico	Dimensión del Indicador	Eficacia	Año de Medición del Resultado	2018
Cobertura	Estatral	Frecuencia de Medición	Semestral		

Desagregado meta valor por género

Parámetros de semaforización						Meta Institucional	Meta Valor	Unidad de medida (meta valor)	Hombre	Mujer
0	50.00	50.01	80.00	80.01	130	100%	5	Recomendación	No disponible	No disponible
						Sentido del Indicador	Línea Base (meta valor)	Año (Línea base)	Tipo de Acumulación	
						Ascendente	No disponible	No disponible	Suma	

Resultados

Valor Programado	N.P.	Avance de la Meta (3er trimestre)	1.00	% Avance de la Meta (3er trimestre)	N.D	Semáforo (3er trimestre)	
	Valor programado	Avance de la meta		Valor programado	Avance de la meta		
Enero	N.P.	N.D		Julio	N.P.	N.D	
Febrero	N.P.	N.D		Agosto	N.P.	N.D	
Marzo	N.P.	N.D		Septiembre	N.P.	N.D	
Abril	N.P.	N.D		Octubre	N.P.		
Mayo	N.P.	N.D		Noviembre	3.00		
Junio	N.P.	1.00		Diciembre	2.00		

Medios de verificación Archivos del Consejo Estatal para la Cultura y las Artes.

Observaciones

1 El presente documento despliega la información perteneciente a los indicadores estratégicos y gestión de aquellos Programas presupuestarios que proveen de bienes y servicios que generan valor público a la ciudadanía jalisciense.
2 Se muestra el número del Componente relacionado con el indicador.

GOBIERNO DEL ESTADO DE JALISCO
PRESUPUESTO DE EGRESOS PARA EL EJERCICIO FISCAL 2018

Ficha Técnica de Indicador

Sistema de Evaluación del Desempeño (SED)

Gobierno del Estado de Jalisco

Seguimiento de Indicadores

Secretaría de Planeación,
Administración y Finanzas

Datos del Programa ¹

Actividades del Consejo Estatal para la Cultura y las Artes

Eje: Educación de calidad

Tema Central: Cultura

¿Quién gasta?

13	Unidad Presupuestal	160	Unidad Responsable	00293	Unidad Ejecutora del Gasto
Secretaría de Cultura		Secretaría de Cultura (Consejo Estatal para la Cultura y las Artes)		Consejo Estatal para la Cultura y las Artes	

¿Para qué se gasta?

Finalidad	Función	Subfunción
Desarrollo Social	Recreación, Cultura y Otras Manifestaciones Sociales	Cultura

Objetivos

Nivel	Clave Componente	Resumen Narrativo
Componente	01 ²	Actividades de diagnóstico, promoción y difusión de las disciplinas artísticas por el CECA realizadas.

Datos del Indicador

Denominación	Método de cálculo
Total de eventos para la difusión y promoción de las artes realizados.	(Número de eventos para la difusión y promoción de las artes realizados. (Realizado) / Número de eventos para la difusión y promoción de las artes realizados. (Programado))*100

Descripción del Indicador

El indicador mide el número de eventos artísticos realizados por el CECA.

Tipo de Indicador	Estratégico	Dimensión del Indicador	Eficacia	Año de Medición del Resultado	2018
Cobertura	Estatal	Frecuencia de Medición	Semestral		

Desagregado meta valor por género

Parámetros de semaforización						Meta Institucional	Meta Valor	Unidad de medida (meta valor)	Hombre	Mujer
0	50.00	50.01	80.00	80.01	130	100%	12	Evento	No disponible	No disponible
						Sentido del Indicador	Línea Base (meta valor)	Año (Línea base)	Tipo de Acumulación	
						Ascendente	No disponible	No disponible	Suma	

Resultados

Valor Programado	N.P.	Avance de la Meta (3er trimestre)	0.00	% Avance de la Meta (3er trimestre)	N.D	Semáforo (3er trimestre)	
	Valor programado	Avance de la meta		Valor programado	Avance de la meta		
Enero	N.P.	N.D		Julio	N.P.	N.D	
Febrero	N.P.	N.D		Agosto	N.P.	N.D	
Marzo	N.P.	N.D		Septiembre	N.P.	N.D	
Abril	N.P.	N.D		Octubre	N.P.		
Mayo	N.P.	N.D		Noviembre	6.00		
Junio	N.P.	0.00		Diciembre	6.00		

Medios de verificación Archivos del Consejo Estatal para la Cultura y las Artes.

Observaciones

¹ El presente documento despliega la información perteneciente a los indicadores estratégicos y gestión de aquellos Programas presupuestarios que proveen de bienes y servicios que generan valor público a la ciudadanía jalisciense.

² Se muestra el número del Componente relacionado con el indicador.

**GOBIERNO DEL ESTADO DE JALISCO
PRESUPUESTO DE EGRESOS PARA EL EJERCICIO FISCAL 2018**

Ficha Técnica de Indicador

Sistema de Evaluación del Desempeño (SED)

Gobierno del Estado de Jalisco

Seguimiento de Indicadores

Secretaría de Planeación,
Administración y Finanzas

Datos del Programa ¹

Actividades del Consejo Estatal para la Cultura y las Artes

Eje: Educación de calidad

Tema Central: Cultura

¿Quién gasta?

13	Unidad Presupuestal	160	Unidad Responsable	00293	Unidad Ejecutora del Gasto
Secretaría de Cultura		Secretaría de Cultura (Consejo Estatal para la Cultura y las Artes)		Consejo Estatal para la Cultura y las Artes	

¿Para qué se gasta?

Finalidad	Función	Subfunción
Desarrollo Social	Recreación, Cultura y Otras Manifestaciones Sociales	Cultura

Objetivos

Nivel	Clave Componente	Resumen Narrativo
Actividad	01-01 ²	Realización de sesiones del Consejo Estatal para la Cultura y las Artes.

Datos del Indicador

Denominación	Método de cálculo
Total de sesiones del CECA realizadas.	$(\text{Número de sesiones del CECA realizadas. (Realizado)} / \text{Número de sesiones del CECA realizadas. (Programado)}) * 100$

Descripción del Indicador	
El indicador mide el número de sesiones del CECA realizadas.	

Tipo de Indicador	Gestión	Dimensión del Indicador	Eficacia	Año de Medición del Resultado	2018
Cobertura	Estatal	Frecuencia de Medición	Semestral		

Parámetros de semaforización			Meta Institucional	Meta Valor	Unidad de medida (meta valor)	Desagregado meta valor por género				
0	50.00	50.01	80.00	80.01	130	100%	4	Sesión	Hombre	Mujer
						Ascendente	No disponible	No disponible	No disponible	No disponible
			Sentido del Indicador	Línea Base (meta valor)	Año (Línea base)	Tipo de Acumulación				
			Ascendente	No disponible	No disponible	Suma				

Resultados

Valor Programado	N.P.	Avance de la Meta (3er trimestre)	3.00	% Avance de la Meta (3er trimestre)	N.D	Semáforo (3er trimestre)
	Valor programado	Avance de la meta	Valor programado	Avance de la meta		
Enero	N.P.	N.D	Julio	N.P.	N.D	
Febrero	N.P.	N.D	Agosto	N.P.	N.D	
Marzo	N.P.	N.D	Septiembre	N.P.	N.D	
Abril	N.P.	N.D	Octubre	N.P.		
Mayo	N.P.	N.D	Noviembre	2.00		
Junio	N.P.	3.00	Diciembre	2.00		

Medios de verificación Archivos del Consejo Estatal para la Cultura y las Artes y Padrón Único de Beneficiarios.

Observaciones

- 1 El presente documento despliega la información perteneciente a los indicadores estratégicos y gestión de aquellos Programas presupuestarios que proveen de bienes y servicios que generan valor público a la ciudadanía jalisciense.
- 2 Se muestra el número del Componente relacionado con el indicador.

GOBIERNO DEL ESTADO DE JALISCO
PRESUPUESTO DE EGRESOS PARA EL EJERCICIO FISCAL 2018

Ficha Técnica de Indicador

Sistema de Evaluación del Desempeño (SED)

Gobierno del Estado de Jalisco

Seguimiento de Indicadores

Secretaría de Planeación,
Administración y Finanzas

Datos del Programa ¹

Actividades del Consejo Estatal para la Cultura y las Artes

Eje: Educación de calidad

Tema Central: Cultura

¿Quién gasta?

13	Unidad Presupuestal	160	Unidad Responsable	00293	Unidad Ejecutora del Gasto
Secretaría de Cultura		Secretaría de Cultura (Consejo Estatal para la Cultura y las Artes)		Consejo Estatal para la Cultura y las Artes	

¿Para qué se gasta?

Finalidad	Función	Subfunción
Desarrollo Social	Recreación, Cultura y Otras Manifestaciones Sociales	Cultura

Objetivos

Nivel	Clave Componente	Resumen Narrativo
Componente	02 ²	Consultas Públicas por el CECA realizadas.

Datos del Indicador

Denominación	Método de cálculo
Total de consultas ciudadanas realizadas.	$(\text{Número de consultas ciudadanas realizadas. (Realizado)} / \text{Número de consultas ciudadanas realizadas. (Programado)}) * 100$

Descripción del Indicador
El indicador mide el número de consultas realizadas por el CECA que están sustentadas en un informe ejecutivo.

Tipo de Indicador	Gestión	Dimensión del Indicador	Eficacia	Año de Medición del Resultado	2018
Cobertura	Estatal	Frecuencia de Medición	Semestral		

Parámetros de semaforización						Meta Institucional	Meta Valor	Unidad de medida (meta valor)	Desagregado meta valor por género	
0	50.00	50.01	80.00	80.01	130	100%	2	Consulta	Hombre	Mujer
									No disponible	No disponible
						Sentido del Indicador	Línea Base (meta valor)	Año (Línea base)	Tipo de Acumulación	
						Ascendente	No disponible	No disponible	Suma	

Resultados

Valor Programado	N.P.	Avance de la Meta (3er trimestre)	0.00	% Avance de la Meta (3er trimestre)	N.D	Semáforo (3er trimestre)
	Valor programado	Avance de la meta		Valor programado	Avance de la meta	
Enero	N.P.	N.D	Julio	N.P.	N.D	
Febrero	N.P.	N.D	Agosto	N.P.	N.D	
Marzo	N.P.	N.D	Septiembre	N.P.	N.D	
Abril	N.P.	N.D	Octubre	N.P.		
Mayo	N.P.	N.D	Noviembre	1.00		
Junio	N.P.	0.00	Diciembre	1.00		

Medios de verificación: Archivos del Consejo Estatal para la Cultura y las Artes.

Observaciones:

1 El presente documento despliega la información perteneciente a los indicadores estratégicos y gestión de aquellos Programas presupuestarios que proveen de bienes y servicios que generan valor público a la ciudadanía jalisciense.
2 Se muestra el número del Componente relacionado con el indicador.

GOBIERNO DEL ESTADO DE JALISCO
PRESUPUESTO DE EGRESOS PARA EL EJERCICIO FISCAL 2018

Ficha Técnica de Indicador

Sistema de Evaluación del Desempeño (SED)

Gobierno del Estado de Jalisco

Seguimiento de Indicadores

Secretaría de Planeación,
Administración y Finanzas

Datos del Programa ¹

Actividades del Consejo Estatal para la Cultura y las Artes

Eje: Educación de calidad

Tema Central: Cultura

¿Quién gasta?

13	Unidad Presupuestal	160	Unidad Responsable	00293	Unidad Ejecutora del Gasto
Secretaría de Cultura		Secretaría de Cultura (Consejo Estatal para la Cultura y las Artes)		Consejo Estatal para la Cultura y las Artes	

¿Para qué se gasta?

Finalidad	Función	Subfunción
Desarrollo Social	Recreación, Cultura y Otras Manifestaciones Sociales	Cultura

Objetivos

Nivel	Clave Componente	Resumen Narrativo
Actividad	02-01 ²	Grupos de enfoque y/o herramientas de consulta.

Datos del Indicador

Denominación	Método de cálculo
Total de grupos de enfoque y/o de instrumentos de consulta implementados.	(Número de grupos de enfoque y/o de instrumentos de consulta implementados. (Realizado) / Número de grupos de enfoque y/o de instrumentos de consulta implementados. (Programado))*100

Descripción del Indicador

El indicador mide el número de herramientas de consulta implementadas por el CECA.

Tipo de Indicador	Gestión	Dimensión del Indicador	Eficacia	Año de Medición del Resultado	2018
Cobertura	Estatal	Frecuencia de Medición	Semestral		

Desagregado meta valor por género

Parámetros de semaforización						Meta Institucional	Meta Valor	Unidad de medida (meta valor)	Hombre	Mujer
0	50.00	50.01	80.00	80.01	130	100%	20	Grupo	No disponible	No disponible
						Sentido del Indicador	Línea Base (meta valor)	Año (Línea base)	Tipo de Acumulación	
						Ascendente	No disponible	No disponible	Suma	

Resultados

Valor Programado	N.P.	Avance de la Meta (3er trimestre)	9.00	% Avance de la Meta (3er trimestre)	N.D	Semáforo (3er trimestre)	
	Valor programado	Avance de la meta		Valor programado	Avance de la meta		
Enero	N.P.	N.D		Julio	N.P.	N.D	
Febrero	N.P.	N.D		Agosto	N.P.	N.D	
Marzo	N.P.	N.D		Septiembre	N.P.	N.D	
Abril	N.P.	N.D		Octubre	N.P.		
Mayo	N.P.	N.D		Noviembre	10.00		
Junio	N.P.	9.00		Diciembre	10.00		

Medios de verificación: Archivos del Consejo Estatal para la Cultura y las Artes.

Observaciones:

¹ El presente documento despliega la información perteneciente a los indicadores estratégicos y gestión de aquellos Programas presupuestarios que proveen de bienes y servicios que generan valor público a la ciudadanía jalisciense.

² Se muestra el número del Componente relacionado con el indicador.

GOBIERNO DEL ESTADO DE JALISCO
PRESUPUESTO DE EGRESOS PARA EL EJERCICIO FISCAL 2018

Ficha Técnica de Indicador

Sistema de Evaluación del Desempeño (SED)

Gobierno del Estado de Jalisco

Seguimiento de Indicadores

Secretaría de Planeación,
Administración y Finanzas

Datos del Programa ¹

Conducción de la Secretaría del Trabajo y Previsión Social

Eje: Economía próspera

Tema Central: Empleo

¿Quién gasta?

14	Unidad Presupuestal	000	Unidad Responsable	00298	Unidad Ejecutora del Gasto
Secretaría del Trabajo y Previsión Social		Secretaría del Trabajo y Previsión Social		Despacho del Secretario del Trabajo y Previsión Social	

¿Para qué se gasta?

Finalidad	Función	Subfunción
Desarrollo Económico	Asuntos Económicos, Comerciales y Laborales en General	Asuntos Laborales Generales

Objetivos







Nivel	Clave Componente	Resumen Narrativo
Fin	2	Contribuir a fomentar el empleo y promover la igualdad e inclusión así como la justicia laboral entre patrones y trabajadores, a través de acciones que fortalezcan el desarrollo del Estado.

Datos del Indicador

Denominación	Método de cálculo
Total de distintivos entregados fomentando el empleo y promover la inclusión, igualdad y justicia laboral entre patrones y trabajadores	(Distintivos de Buenas Prácticas, Distintivos de Espacios por la Igualdad (Realizado) / Distintivos de Buenas Prácticas, Distintivos de Espacios por la Igualdad (Programado))*100

Descripción del Indicador
 Distintivos entregados a empresas comprometidas a promover la igualdad inclusión y mejorar las condiciones de trabajo con buenas prácticas laborales

Tipo de Indicador	Estratégico	Dimensión del Indicador	Eficiencia	Año de Medición del Resultado	2018
Cobertura	Estatral	Frecuencia de Medición	Anual		

						Desagregado meta valor por género				
						Meta Institucional	Meta Valor	Unidad de medida (meta valor)	Hombre	Mujer
						100%	15	Resolución	No disponible	No disponible
Parámetros de semaforización						Sentido del Indicador	Línea Base (meta valor)	Año (Línea base)	Tipo de Acumulación	
0	50.00	50.01	70.00	70.01	130	Ascendente	17	2016	Suma	
										

Resultados

Valor Programado	N.P.	Avance de la Meta (3er trimestre)	N.D.	% Avance de la Meta (3er trimestre)	N.D.	Semáforo (3er trimestre)
	Valor programado	Avance de la meta		Valor programado	Avance de la meta	
Enero	N.P.	N.D.	Julio	N.P.	N.D.	
Febrero	N.P.	N.D.	Agosto	N.P.	N.D.	
Marzo	N.P.	N.D.	Septiembre	N.P.	N.D.	
Abril	N.P.	N.D.	Octubre	N.P.		
Mayo	N.P.	N.D.	Noviembre	N.P.		
Junio	N.P.	N.D.	Diciembre	15.00		

Medios de verificación: Resoluciones o dictamen emitido

Observaciones:

1 El presente documento despliega la información perteneciente a los indicadores estratégicos y gestión de aquellos Programas presupuestarios que proveen de bienes y servicios que generan valor público a la ciudadanía jalisciense.
 2 Se muestra el número del Componente relacionado con el indicador.

GOBIERNO DEL ESTADO DE JALISCO
PRESUPUESTO DE EGRESOS PARA EL EJERCICIO FISCAL 2018

Ficha Técnica de Indicador

Sistema de Evaluación del Desempeño (SED)

Gobierno del Estado de Jalisco

Seguimiento de Indicadores

Secretaría de Planeación,
Administración y Finanzas

Datos del Programa ¹

Conducción de la Secretaría del Trabajo y Previsión Social

Eje: Economía próspera

Tema Central: Empleo

¿Quién gasta?

14	Unidad Presupuestal	000	Unidad Responsable	00298	Unidad Ejecutora del Gasto
Secretaría del Trabajo y Previsión Social		Secretaría del Trabajo y Previsión Social		Despacho del Secretario del Trabajo y Previsión Social	

¿Para qué se gasta?

Finalidad	Función	Subfunción
Desarrollo Económico	Asuntos Económicos, Comerciales y Laborales en General	Asuntos Laborales Generales

Objetivos

Nivel	Clave Componente	Resumen Narrativo
Propósito		La población cuenta con acciones que desarrollan mejoras en materia laboral ya sea de empleo, capacitación, igualdad, justicia, competitividad laboral y seguridad en los centros de trabajo

Datos del Indicador

Denominación	Método de cálculo
Total de acciones para dar cumplimiento de mejoras laborales en el Estado	(Porcentaje de avance del padrón estatal de habilidades para personas con discapacidad , Padrón de Jornaleros Agrícolas (Realizado) / Porcentaje de avance del padrón estatal de habilidades para personas con discapacidad , Padrón de Jornaleros Agrícolas (Programado))*100

Descripción del Indicador

Acciones que desarrollen mejoras en materia laboral ya sea de empleo, capacitación, igualdad, justicia, competitividad laboral y seguridad en los centros de trabajo

Tipo de Indicador	Estratégico	Dimensión del Indicador	Eficiencia	Año de Medición del Resultado	2018
Cobertura	Estatad	Frecuencia de Medición	Trimestral		

Desagregado meta valor por género

Parámetros de semaforización						Meta Institucional	Meta Valor	Unidad de medida (meta valor)	Hombre	Mujer
0	50.00	50.01	70.00	70.01	130	100%	100	Porcentaje	No disponible	No disponible
■	■	■	■	■	■	Sentido del Indicador	Línea Base (meta valor)	Año (Línea base)	Tipo de Acumulación	
						Ascendente	10	2016	Máximo	

Resultados

Valor Programado	100.00	Avance de la Meta (3er trimestre)	100.00	% Avance de la Meta (3er trimestre)	N.D	Semáforo (3er trimestre)	
	Valor programado	Avance de la meta		Valor programado	Avance de la meta		
Enero	N.P.	8.30	Julio	N.P.	N.D		
Febrero	N.P.	8.30	Agosto	N.P.	N.D		
Marzo	100.00	8.30	Septiembre	0.00	N.D		
Abril	N.P.	N.D	Octubre	N.P.			
Mayo	N.P.	N.D	Noviembre	N.P.			
Junio	100.00	100.00	Diciembre	0.00			

Medios de verificación: La plataforma de Gobierno Abierto

Observaciones:

- El presente documento despliega la información perteneciente a los indicadores estratégicos y gestión de aquellos Programas presupuestarios que proveen de bienes y servicios que generan valor público a la ciudadanía jalisciense.
- Se muestra el número del Componente relacionado con el indicador.

**GOBIERNO DEL ESTADO DE JALISCO
PRESUPUESTO DE EGRESOS PARA EL EJERCICIO FISCAL 2018**

Ficha Técnica de Indicador

Sistema de Evaluación del Desempeño (SED)

Gobierno del Estado de Jalisco

Seguimiento de Indicadores

Secretaría de Planeación,
Administración y Finanzas

Datos del Programa ¹

Conducción de la Secretaría del Trabajo y Previsión Social

Eje: Economía próspera

Tema Central: Empleo

¿Quién gasta?

14	Unidad Presupuestal	000	Unidad Responsable	00298	Unidad Ejecutora del Gasto
Secretaría del Trabajo y Previsión Social		Secretaría del Trabajo y Previsión Social		Despacho del Secretario del Trabajo y Previsión Social	

¿Para qué se gasta?

Finalidad	Función	Subfunción
Desarrollo Económico	Asuntos Económicos, Comerciales y Laborales en General	Asuntos Laborales Generales

Objetivos

Nivel	Clave Componente	Resumen Narrativo
Componente	01 ²	Acciones implementadas para fomentar la estabilidad y el crecimiento laboral en el Estado.

Datos del Indicador

Denominación	Método de cálculo
Total de las actividades prioritarias	(Eventos realizados y/o que participe la Secretaría más Actividades difundidas en prensa escrita, televisión, internet y por radio (Realizado) / Eventos realizados y/o que participe la Secretaría más Actividades difundidas en prensa escrita, televisión, internet y por radio (Programado))*100

Descripción del Indicador

Aplicar acciones en aquellas necesidades detectadas en planes programas y políticas en materia laboral Eventos Con Centrales Obreras, Cámaras Empresariales y Cúpulas Empresariales más Actividades difundidas en prensa escrita, televisión, internet, por radio

Tipo de Indicador	Gestión	Dimensión del Indicador	Economía	Año de Medición del Resultado	2018
Cobertura	Estatual	Frecuencia de Medición	Mensual		

Desagregado meta valor por género

Parámetros de semaforización						Meta Institucional	Meta Valor	Unidad de medida (meta valor)	Hombre	Mujer
0	50.00	50.01	70.00	70.01	130	100%	110	Acción	No disponible	No disponible
						Sentido del Indicador	Línea Base (meta valor)	Año (Línea base)	Tipo de Acumulación	
						Ascendente	130	2016	Suma	

Resultados

Valor Programado	91.00	Avance de la Meta (3er trimestre)	80.00	% Avance de la Meta (3er trimestre)	87.9%	Semáforo (3er trimestre)	
	Valor programado	Avance de la meta		Valor programado	Avance de la meta		
Enero	10.00	12.00	Julio	10.00	10.00		
Febrero	10.00	7.00	Agosto	10.00	8.00		
Marzo	10.00	8.00	Septiembre	10.00	9.00		
Abril	10.00	N.D	Octubre	8.00			
Mayo	10.00	N.D	Noviembre	6.00			
Junio	11.00	26.00	Diciembre	5.00			

Medios de verificación: Pagina web, prensa escrita, televisión, internet y por radio

Observaciones:

1 El presente documento despliega la información perteneciente a los indicadores estratégicos y gestión de aquellos Programas presupuestarios que proveen de bienes y servicios que generan valor público a la ciudadanía jalisciense.

2 Se muestra el número del Componente relacionado con el indicador.

GOBIERNO DEL ESTADO DE JALISCO
PRESUPUESTO DE EGRESOS PARA EL EJERCICIO FISCAL 2018

Ficha Técnica de Indicador

Sistema de Evaluación del Desempeño (SED)

Gobierno del Estado de Jalisco

Seguimiento de Indicadores

Secretaría de Planeación,
Administración y Finanzas

Datos del Programa ¹

Conducción de la Secretaría del Trabajo y Previsión Social

Eje: Economía próspera

Tema Central: Empleo

¿Quién gasta?

14	Unidad Presupuestal	000	Unidad Responsable	00298	Unidad Ejecutora del Gasto
Secretaría del Trabajo y Previsión Social		Secretaría del Trabajo y Previsión Social		Despacho del Secretario del Trabajo y Previsión Social	

¿Para qué se gasta?

Finalidad	Función	Subfunción
Desarrollo Económico	Asuntos Económicos, Comerciales y Laborales en General	Asuntos Laborales Generales

Objetivos

Nivel	Clave Componente	Resumen Narrativo
Actividad	01-01 ²	Difusión en radio televisión y medios impresos de las actividades que realiza la Secretaría, que genere impacto positivo en la ciudadanía

Datos del Indicador

Denominación	Método de cálculo
Total de actividades de difusión	(Actividades difundidas en prensa escrita en televisión por internet por radio (Realizado) / Actividades difundidas en prensa escrita en televisión por internet por radio (Programado))*100

Descripción del Indicador

Difusión en radio televisión y medios impresos de las actividades que realiza la Secretaría, que genere impacto positivo en la ciudadanía

Tipo de Indicador	Gestión	Dimensión del Indicador	Economía	Año de Medición del Resultado	2018
Cobertura	Estatual	Frecuencia de Medición	Mensual		

Desagregado meta valor por género

Parámetros de semaforización						Meta Institucional	Meta Valor	Unidad de medida (meta valor)	Hombre	Mujer
0	50.00	50.01	70.00	70.01	130	100%	750	Difusión	No disponible	No disponible
						Sentido del Indicador	Línea Base (meta valor)	Año (Línea base)	Tipo de Acumulación	
						Ascendente	115	2016	Suma	

Resultados

Valor Programado	650.00	Avance de la Meta (3er trimestre)	773.00	% Avance de la Meta (3er trimestre)	118.9%	Semáforo (3er trimestre)	
	Valor programado	Avance de la meta		Valor programado	Avance de la meta		
Enero	35.00	9.00	Julio	35.00	180.00		
Febrero	110.00	10.00	Agosto	35.00	215.00		
Marzo	55.00	19.00	Septiembre	35.00	240.00		
Abril	35.00	N.D	Octubre	35.00			
Mayo	210.00	N.D	Noviembre	35.00			
Junio	100.00	100.00	Diciembre	30.00			

Medios de verificación: Página web, en prensa escrita, televisión, internet y por radio

Observaciones:

- 1 El presente documento despliega la información perteneciente a los indicadores estratégicos y gestión de aquellos Programas presupuestarios que proveen de bienes y servicios que generan valor público a la ciudadanía jalisciense.
- 2 Se muestra el número del Componente relacionado con el indicador.

GOBIERNO DEL ESTADO DE JALISCO
PRESUPUESTO DE EGRESOS PARA EL EJERCICIO FISCAL 2018

Ficha Técnica de Indicador

Sistema de Evaluación del Desempeño (SED)

Gobierno del Estado de Jalisco

Seguimiento de Indicadores

Secretaría de Planeación,
Administración y Finanzas

Datos del Programa ¹

Conducción de la Secretaría del Trabajo y Previsión Social

Eje: Economía próspera

Tema Central: Empleo

¿Quién gasta?

14	Unidad Presupuestal	000	Unidad Responsable	00298	Unidad Ejecutora del Gasto
Secretaría del Trabajo y Previsión Social		Secretaría del Trabajo y Previsión Social		Despacho del Secretario del Trabajo y Previsión Social	

¿Para qué se gasta?

Finalidad	Función	Subfunción
Desarrollo Económico	Asuntos Económicos, Comerciales y Laborales en General	Asuntos Laborales Generales

Objetivos

Nivel	Clave Componente	Resumen Narrativo
Actividad	01-02 ²	Eventos realizados por la Secretaría del Trabajo y/o convenios de colaboración

Datos del Indicador

Denominación	Método de cálculo
Total de eventos y/o convenios de colaboración realizados o con participación	(Eventos realizados y/o que participe la Secretaría (Realizado) / Eventos realizados y/o que participe la Secretaría (Programado))*100

Descripción del Indicador	Eventos realizados por la Secretaría del Trabajo y/o convenios de colaboración
----------------------------------	--

Tipo de Indicador	Gestión	Dimensión del Indicador	Economía	Año de Medición del Resultado	2018
Cobertura	Estatal	Frecuencia de Medición	Mensual		

Parámetros de semaforización	Meta Institucional		Meta Valor	Unidad de medida (meta valor)	Desagregado meta valor por género	
	100%	15	15	Evento	Hombre	Mujer
0 30.00 30.01 70.00 70.01 130	Sentido del Indicador		Línea Base (meta valor)	Año (Línea base)	Tipo de Acumulación	
	Ascendente		15	2016	Suma	

Resultados

Valor Programado	14.00	Avance de la Meta (3er trimestre)	21.00	% Avance de la Meta (3er trimestre)	150.0%	Semáforo (3er trimestre)	
	Valor programado	Avance de la meta		Valor programado	Avance de la meta		
Enero	1.00	1.00	Julio	1.00	3.00		
Febrero	1.00	2.00	Agosto	2.00	5.00		
Marzo	2.00	2.00	Septiembre	3.00	4.00		
Abril	1.00	N.D	Octubre	1.00			
Mayo	1.00	N.D	Noviembre	0.00			
Junio	2.00	4.00	Diciembre	0.00			

Medios de verificación:

Observaciones:

1 El presente documento despliega la información perteneciente a los indicadores estratégicos y gestión de aquellos Programas presupuestarios que proveen de bienes y servicios que generan valor público a la ciudadanía jalisciense.
 2 Se muestra el número del Componente relacionado con el indicador.

GOBIERNO DEL ESTADO DE JALISCO
PRESUPUESTO DE EGRESOS PARA EL EJERCICIO FISCAL 2018

Ficha Técnica de Indicador

Sistema de Evaluación del Desempeño (SED)

Gobierno del Estado de Jalisco

Seguimiento de Indicadores

Secretaría de Planeación,
Administración y Finanzas

Datos del Programa ¹

Conducción de la Secretaría del Trabajo y Previsión Social

Eje: Economía próspera

Tema Central: Empleo

¿Quién gasta?

14	Unidad Presupuestal	000	Unidad Responsable	00298	Unidad Ejecutora del Gasto
Secretaría del Trabajo y Previsión Social		Secretaría del Trabajo y Previsión Social		Despacho del Secretario del Trabajo y Previsión Social	

¿Para qué se gasta?

Finalidad	Función	Subfunción
Desarrollo Económico	Asuntos Económicos, Comerciales y Laborales en General	Asuntos Laborales Generales

Objetivos

Nivel	Clave Componente	Resumen Narrativo
Componente	02 ²	Lineamientos, criterios, estrategias, políticas, programas y proyectos implementados en materia laboral.

Datos del Indicador

Denominación	Método de cálculo
Total de seguimiento de evaluación Políticas, Programas y Proyectos del Trabajo	(Políticas, programas, convenios y proyectos realizados más sesiones de comisión realizadas (Realizado) / Políticas, programas, convenios y proyectos realizados más sesiones de comisión realizadas (Programado))*100

Descripción del Indicador

Implementación de políticas, programas y proyectos emitidos, en mejora en materia de empleo

Tipo de Indicador	Gestión	Dimensión del Indicador	Eficiencia	Año de Medición del Resultado	2018
Cobertura	Estatal	Frecuencia de Medición	Mensual		

			Desagregado meta valor por género				
			Meta Institucional	Meta Valor	Unidad de medida (meta valor)	Hombre	Mujer
Parámetros de semaforización 0 50.00 50.01 70.00 70.01 130 			100%	26	Acción	No disponible	No disponible
			Sentido del Indicador	Línea Base (meta valor)	Año (Línea base)	Tipo de Acumulación	
			Ascendente	20	2016	Suma	

Resultados

Valor Programado	21.00	Avance de la Meta (3er trimestre)	40.00	% Avance de la Meta (3er trimestre)	190.5%	Semáforo (3er trimestre)	
	Valor programado	Avance de la meta		Valor programado	Avance de la meta		
Enero	2.00	2.00	Julio	2.00	8.00		
Febrero	2.00	3.00	Agosto	2.00	7.00		
Marzo	2.00	3.00	Septiembre	2.00	9.00		
Abril	2.00	N.D	Octubre	2.00			
Mayo	2.00	N.D	Noviembre	2.00			
Junio	5.00	8.00	Diciembre	1.00			

Medios de verificación: Actas, convenios, acuerdos

Observaciones:

¹ El presente documento despliega la información perteneciente a los indicadores estratégicos y gestión de aquellos Programas presupuestarios que proveen de bienes y servicios que generan valor público a la ciudadanía jalisciense.

² Se muestra el número del Componente relacionado con el indicador.

GOBIERNO DEL ESTADO DE JALISCO
PRESUPUESTO DE EGRESOS PARA EL EJERCICIO FISCAL 2018

Ficha Técnica de Indicador

Sistema de Evaluación del Desempeño (SED)

Gobierno del Estado de Jalisco

Seguimiento de Indicadores

Secretaría de Planeación,
Administración y Finanzas

Datos del Programa ¹

Conducción de la Secretaría del Trabajo y Previsión Social

Eje: Economía próspera

Tema Central: Empleo

¿Quién gasta?

14	Unidad Presupuestal	000	Unidad Responsable	00298	Unidad Ejecutora del Gasto
Secretaría del Trabajo y Previsión Social		Secretaría del Trabajo y Previsión Social		Despacho del Secretario del Trabajo y Previsión Social	

¿Para qué se gasta?

Finalidad	Función	Subfunción
Desarrollo Económico	Asuntos Económicos, Comerciales y Laborales en General	Asuntos Laborales Generales

Objetivos

Nivel	Clave Componente	Resumen Narrativo
Actividad	02-01 ²	Reuniones de trabajo o sesión de comisiones que tiene el Comité de evaluación y seguimiento de las políticas del trabajo

Datos del Indicador

Denominación	Método de cálculo
Total de reuniones o sesión de trabajo del Comité de Evaluación y Seguimiento de las Políticas del Trabajo	$(\text{Sesiones de comisión realizadas (Realizado)} / \text{Sesiones de comisión realizadas (Programado)}) * 100$

Descripción del Indicador

Son el número de reuniones de trabajo o sesión de comisiones que tiene el Comité de evaluación y seguimiento de las políticas del trabajo

Tipo de Indicador	Gestión	Dimensión del Indicador	Eficacia	Año de Medición del Resultado	2018
Cobertura	Estatral	Frecuencia de Medición	Mensual		

Desagregado meta valor por género

Parámetros de semaforización		Meta Institucional	Meta Valor	Unidad de medida (meta valor)	Hombre	Mujer
0	50.00	100%	21	Sesión	No disponible	No disponible
		Sentido del Indicador	Línea Base (meta valor)	Año (Línea base)	Tipo de Acumulación	
		Ascendente	15	2016	Suma	

Resultados

Valor Programado	18.00	Avance de la Meta (3er trimestre)	19.00	% Avance de la Meta (3er trimestre)	105.6%	Semáforo (3er trimestre)	
	Valor programado	Avance de la meta		Valor programado	Avance de la meta		
Enero	2.00	1.00	Julio	2.00	1.00		
Febrero	2.00	2.00	Agosto	2.00	2.00		
Marzo	2.00	3.00	Septiembre	2.00	2.00		
Abril	2.00	N.D	Octubre	2.00			
Mayo	2.00	N.D	Noviembre	1.00			
Junio	2.00	8.00	Diciembre	0.00			

Medios de verificación: Actas de Comisión

Observaciones:

¹ El presente documento despliega la información perteneciente a los indicadores estratégicos y gestión de aquellos Programas presupuestarios que proveen de bienes y servicios que generan valor público a la ciudadanía jalisciense.

² Se muestra el número del Componente relacionado con el indicador.

GOBIERNO DEL ESTADO DE JALISCO
PRESUPUESTO DE EGRESOS PARA EL EJERCICIO FISCAL 2018

Ficha Técnica de Indicador

Sistema de Evaluación del Desempeño (SED)

Gobierno del Estado de Jalisco

Seguimiento de Indicadores

Secretaría de Planeación,
Administración y Finanzas

Datos del Programa ¹

Conducción de la Secretaría del Trabajo y Previsión Social

Eje: Economía próspera

Tema Central: Empleo

¿Quién gasta?

14	Unidad Presupuestal	000	Unidad Responsable	00298	Unidad Ejecutora del Gasto
Secretaría del Trabajo y Previsión Social		Secretaría del Trabajo y Previsión Social		Despacho del Secretario del Trabajo y Previsión Social	

¿Para qué se gasta?

Finalidad	Función	Subfunción
Desarrollo Económico	Asuntos Económicos, Comerciales y Laborales en General	Asuntos Laborales Generales

Objetivos

Nivel	Clave Componente	Resumen Narrativo
Actividad	02-02 ²	Políticas, programas, convenios y proyectos realizados de manera interna y externa

Datos del Indicador

Denominación	Método de cálculo
Total de estrategias, Políticas, Programas y Proyectos	(Políticas, programas, convenios y proyectos realizados (Realizado) / Políticas, programas, convenios y proyectos realizados (Programado))*100

Descripción del Indicador	Implementación de políticas, programas y proyectos emitidos, en mejora en materia de empleo
----------------------------------	---

Tipo de Indicador	Gestión	Dimensión del Indicador	Eficiencia	Año de Medición del Resultado	2018
Cobertura	Estatual	Frecuencia de Medición	Mensual		

Parámetros de semaforización						Meta Institucional	Meta Valor	Unidad de medida (meta valor)	Desagregado meta valor por género	
0	50.00	50.01	70.00	70.01	130	100%	5	Acción	Hombre	Mujer
									No disponible	No disponible
						Sentido del Indicador	Línea Base (meta valor)	Año (Línea base)	Tipo de Acumulación	
						Ascendente	4	2016	Suma	

Resultados

Valor Programado	5.00	Avance de la Meta (3er trimestre)	5.00	% Avance de la Meta (3er trimestre)	100.0%	Semáforo (3er trimestre)	
	Valor programado	Avance de la meta		Valor programado	Avance de la meta		
Enero	0.00	1.00	Julio	0.00	0.00		
Febrero	0.00	2.00	Agosto	0.00	0.00		
Marzo	1.00	2.00	Septiembre	2.00	0.00		
Abril	0.00	N.D	Octubre	0.00			
Mayo	0.00	N.D	Noviembre	0.00			
Junio	2.00	0.00	Diciembre	0.00			

Medios de verificación: Convenios, acuerdos y acciones

Observaciones:

1 El presente documento despliega la información perteneciente a los indicadores estratégicos y gestión de aquellos Programas presupuestarios que proveen de bienes y servicios que generan valor público a la ciudadanía jalisciense.
2 Se muestra el número del Componente relacionado con el indicador.

GOBIERNO DEL ESTADO DE JALISCO
PRESUPUESTO DE EGRESOS PARA EL EJERCICIO FISCAL 2018

Ficha Técnica de Indicador

Sistema de Evaluación del Desempeño (SED)

Gobierno del Estado de Jalisco

Seguimiento de Indicadores

Secretaría de Planeación,
Administración y Finanzas

Datos del Programa ¹

Impartición de Justicia Laboral en el Estado

Eje: Economía próspera

Tema Central: Empleo

¿Quién gasta?

14	Unidad Presupuestal	000	Unidad Responsable	00299	Unidad Ejecutora del Gasto
Secretaría del Trabajo y Previsión Social		Secretaría del Trabajo y Previsión Social		Junta de Conciliación y Arbitraje	

¿Para qué se gasta?

Finalidad	Función	Subfunción
Gobierno	Justicia	Impartición de Justicia

Objetivos

Nivel	Clave Componente	Resumen Narrativo
Fin		Contribuir a preservar la estabilidad y la paz laboral en el Estado, a través de la impartición de justicia laboral.

Datos del Indicador

Denominación	Método de cálculo
Total de juicios individuales resueltos por vía conciliatoria.	$(\text{Juicios individuales resueltos. (Realizado)} / \text{Juicios individuales resueltos. (Programado)}) * 100$

Descripción del Indicador
 Este indicador mide Todas las demandas individuales que son resueltas ya sea por convenio entre las partes y/o las que son resueltas por desistimiento.

Tipo de Indicador	Estratégico	Dimensión del Indicador	Eficiencia	Año de Medición del Resultado	2018
Cobertura	Estatal	Frecuencia de Medición	Mensual		

Parámetros de semaforización						Meta Institucional	Meta Valor	Unidad de medida (meta valor)	Desagregado meta valor por género	
						100%	7,550	Juicio	Hombre	Mujer
0	33.30	33.31	66.60	66.61	130	Sentido del Indicador	Línea Base (meta valor)	Año (Línea base)	Tipo de Acumulación	
						Ascendente	7,500	2017	Suma	

Resultados

Valor Programado	5,661.00	Avance de la Meta (3er trimestre)	6,606.00	% Avance de la Meta (3er trimestre)	116.7%	Semáforo (3er trimestre)	
	Valor programado	Avance de la meta		Valor programado	Avance de la meta		
Enero	629.00	603.00	Julio	629.00	1,167.00		
Febrero	629.00	748.00	Agosto	629.00	1,652.00		
Marzo	629.00	867.00	Septiembre	629.00	1,569.00		
Abril	629.00	N.D	Octubre	629.00			
Mayo	629.00	N.D	Noviembre	629.00			
Junio	629.00	N.D	Diciembre	631.00			

Medios de verificación: Sistema de Gestión de Procesos Gubernamentales (SGPG), en el caso de las Juntas Foráneas se informa por correo electrónico.

Observaciones:

- El presente documento despliega la información perteneciente a los indicadores estratégicos y gestión de aquellos Programas presupuestarios que proveen de bienes y servicios que generan valor público a la ciudadanía jalisciense.
- Se muestra el número del Componente relacionado con el indicador.

GOBIERNO DEL ESTADO DE JALISCO
PRESUPUESTO DE EGRESOS PARA EL EJERCICIO FISCAL 2018

Ficha Técnica de Indicador

Sistema de Evaluación del Desempeño (SED)

Gobierno del Estado de Jalisco

Seguimiento de Indicadores

Secretaría de Planeación,
Administración y Finanzas

Datos del Programa ¹

Impartición de Justicia Laboral en el Estado

Eje: Economía próspera

Tema Central: Empleo

¿Quién gasta?

14	Unidad Presupuestal	000	Unidad Responsable	00299	Unidad Ejecutora del Gasto
Secretaría del Trabajo y Previsión Social		Secretaría del Trabajo y Previsión Social		Junta de Conciliación y Arbitraje	

¿Para qué se gasta?

Finalidad	Función	Subfunción
Gobierno	Justicia	Impartición de Justicia

Objetivos

Nivel	Clave Componente	Resumen Narrativo
Propósito		Los trabajadores del Estado de Jalisco tienen garantizados sus derechos establecidos en la Ley Federal del Trabajo y demás normatividad aplicable.

Datos del Indicador

Denominación	Método de cálculo
Total de demandas individuales recibidas en el Estado.	$(\text{Demanda recibida en oficialía de partes. (Realizado)} / \text{Demanda recibida en oficialía de partes. (Programado)}) * 100$

Descripción del Indicador
Este indicador mide Toda demanda laboral individual recibida por oficialía de partes en el presente periodo.

Tipo de Indicador	Estratégico	Dimensión del Indicador	Eficiencia	Año de Medición del Resultado	2018
Cobertura	Estatual	Frecuencia de Medición	Mensual		

Parámetros de semaforización	Meta Institucional	Meta Valor	Unidad de medida (meta valor)	Desagregado meta valor por género	
				Hombre	Mujer
0 33.30 33.31 66.60 66.61 130	100%	16,050	Demanda	No disponible	No disponible
	Sentido del Indicador	Línea Base (meta valor)	Año (Línea base)	Tipo de Acumulación	
	Ascendente	16,000	2017	Suma	

Resultados

Valor Programado	12,033.00	Avance de la Meta (3er trimestre)	13,350.00	% Avance de la Meta (3er trimestre)	110.9%	Semáforo (3er trimestre)	
	Valor programado	Avance de la meta		Valor programado	Avance de la meta		
Enero	1,337.00	2,137.00	Julio	1,337.00	2,889.00		
Febrero	1,337.00	2.00	Agosto	1,337.00	4,638.00		
Marzo	1,337.00	1.00	Septiembre	1,337.00	3,683.00		
Abril	1,337.00	N.D	Octubre	1,337.00			
Mayo	1,337.00	N.D	Noviembre	1,337.00			
Junio	1,337.00	N.D	Diciembre	1,343.00			

Medios de verificación Sistema de Gestión de Procesos Gubernamentales (SGPG), en el caso de las Juntas Foráneas se informa por correo electrónico.

Observaciones Lo del segundo trimestre esta incorporado en el tercero

¹ El presente documento despliega la información perteneciente a los indicadores estratégicos y gestión de aquellos Programas presupuestarios que proveen de bienes y servicios que generan valor público a la ciudadanía jalisciense.
² Se muestra el número del Componente relacionado con el indicador.

GOBIERNO DEL ESTADO DE JALISCO
PRESUPUESTO DE EGRESOS PARA EL EJERCICIO FISCAL 2018

Ficha Técnica de Indicador

Sistema de Evaluación del Desempeño (SED)

Gobierno del Estado de Jalisco

Seguimiento de Indicadores

Secretaría de Planeación,
Administración y Finanzas

Datos del Programa ¹

Impartición de Justicia Laboral en el Estado

Eje: Economía próspera

Tema Central: Empleo

¿Quién gasta?

14	Unidad Presupuestal	000	Unidad Responsable	00299	Unidad Ejecutora del Gasto
Secretaría del Trabajo y Previsión Social		Secretaría del Trabajo y Previsión Social		Junta de Conciliación y Arbitraje	

¿Para qué se gasta?

Finalidad	Función	Subfunción
Gobierno	Justicia	Impartición de Justicia

Objetivos

Nivel	Clave Componente	Resumen Narrativo
Componente	01 ²	Juicios laborales resueltos vía jurisdiccional y/o conciliatoria.

Datos del Indicador

Denominación	Método de cálculo
Total de juicios laborales individuales resueltos vía jurisdiccional y/o conciliatoria.	$(\text{Juicio laboral. (Realizado)} / \text{Juicio laboral. (Programado)}) * 100$

Descripción del Indicador
Este indicador mide Todos los juicios laborales que son resueltos a través de cualquier vía (jurisdiccional y/o conciliatoria).

Tipo de Indicador	Gestión	Dimensión del Indicador	Eficiencia	Año de Medición del Resultado	2018
Cobertura	Estatal	Frecuencia de Medición	Mensual		

Parámetros de semaforización	Desagregado meta valor por género	
	Hombre	Mujer
0	No disponible	No disponible
33.30		
33.31		
66.60		
66.61		
130		

Meta Institucional	Meta Valor	Unidad de medida (meta valor)
100%	13,000	Juicio
Sentido del Indicador	Línea Base (meta valor)	Año (Línea base)
Ascendente	15,000	2017
		Tipo de Acumulación
		Suma

Resultados

Valor Programado	9,000.00	Avance de la Meta (3er trimestre)	8,220.00	% Avance de la Meta (3er trimestre)	91.3%	Semáforo (3er trimestre)	
------------------	----------	-----------------------------------	----------	-------------------------------------	-------	--------------------------	--

	Valor programado	Avance de la meta		Valor programado	Avance de la meta
Enero	750.00	748.00	Julio	950.00	1,349.00
Febrero	850.00	895.00	Agosto	1,600.00	2,302.00
Marzo	1,000.00	990.00	Septiembre	1,000.00	1,936.00
Abril	950.00	N.D	Octubre	1,000.00	
Mayo	950.00	N.D	Noviembre	1,500.00	
Junio	950.00	N.D	Diciembre	1,500.00	

Medios de verificación: Sistema de Gestión de Procesos Gubernamentales (SGPG), en el caso de las Juntas Foráneas se informa por correo electrónico.

Observaciones:

- El presente documento despliega la información perteneciente a los indicadores estratégicos y gestión de aquellos Programas presupuestarios que proveen de bienes y servicios que generan valor público a la ciudadanía jalisciense.
- Se muestra el número del Componente relacionado con el indicador.

GOBIERNO DEL ESTADO DE JALISCO
PRESUPUESTO DE EGRESOS PARA EL EJERCICIO FISCAL 2018

Ficha Técnica de Indicador

Sistema de Evaluación del Desempeño (SED)

Gobierno del Estado de Jalisco

Seguimiento de Indicadores

Secretaría de Planeación,
Administración y Finanzas

Datos del Programa ¹

Impartición de Justicia Laboral en el Estado

Eje: Economía próspera

Tema Central: Empleo

¿Quién gasta?

14	Unidad Presupuestal	000	Unidad Responsable	00299	Unidad Ejecutora del Gasto
Secretaría del Trabajo y Previsión Social		Secretaría del Trabajo y Previsión Social		Junta de Conciliación y Arbitraje	

¿Para qué se gasta?

Finalidad	Función	Subfunción
Gobierno	Justicia	Impartición de Justicia

Objetivos

Nivel	Clave Componente	Resumen Narrativo
Actividad	01-01 ²	01-00 Todos los amparos recibidos en oficialía de partes.

Datos del Indicador

Denominación	Método de cálculo
Total de amparos recibidos en el Estado.	(Amparo recibido en oficialía de partes. (Realizado) / Amparo recibido en oficialía de partes. (Programado))*100

Descripción del Indicador
Este indicador mide todo amparo directo o indirecto recibido en oficialía de partes de la JLCA.

Tipo de Indicador	Gestión	Dimensión del Indicador	Eficiencia	Año de Medición del Resultado	2018
Cobertura	Estatal	Frecuencia de Medición	Mensual		

Parámetros de semaforización						Meta Institucional	Meta Valor	Unidad de medida (meta valor)	Desagregado meta valor por género	
						100%	3,500	Otro	Hombre	Mujer
130	120.01	120.00	100.01	100.00	0	Sentido del Indicador	Línea Base (meta valor)	Año (Línea base)	Tipo de Acumulación	
						Descendente	2,000	2017	Suma	

Resultados

Valor Programado	2,750.00	Avance de la Meta (3er trimestre)	3,913.00	% Avance de la Meta (3er trimestre)	142.3%	Semáforo (3er trimestre)	
	Valor programado	Avance de la meta		Valor programado	Avance de la meta		
Enero	300.00	662.00	Julio	250.00	533.00		
Febrero	300.00	171.00	Agosto	250.00	1,241.00		
Marzo	300.00	242.00	Septiembre	250.00	1,064.00		
Abril	300.00	N.D	Octubre	250.00			
Mayo	300.00	N.D	Noviembre	250.00			
Junio	500.00	N.D	Diciembre	250.00			

Medios de verificación Informes físicos firmados por los Secretarios de Junta Especial y/o Presidente de Junta Especial, en el caso de las Juntas foráneas, informe por correo electrónico.

Observaciones Lo del segundo trimestre esta incorporado en el tercero

1 El presente documento despliega la información perteneciente a los indicadores estratégicos y gestión de aquellos Programas presupuestarios que proveen de bienes y servicios que generan valor público a la ciudadanía jalisciense.
2 Se muestra el número del Componente relacionado con el indicador.

GOBIERNO DEL ESTADO DE JALISCO
PRESUPUESTO DE EGRESOS PARA EL EJERCICIO FISCAL 2018

Ficha Técnica de Indicador

Sistema de Evaluación del Desempeño (SED)

Gobierno del Estado de Jalisco

Seguimiento de Indicadores

Secretaría de Planeación,
Administración y Finanzas

Datos del Programa ¹

Impartición de Justicia Laboral en el Estado

Eje: Economía próspera

Tema Central: Empleo

¿Quién gasta?

14	Unidad Presupuestal	000	Unidad Responsable	00299	Unidad Ejecutora del Gasto
Secretaría del Trabajo y Previsión Social		Secretaría del Trabajo y Previsión Social		Junta de Conciliación y Arbitraje	

¿Para qué se gasta?

Finalidad	Función	Subfunción
Gobierno	Justicia	Impartición de Justicia

Objetivos

Nivel	Clave Componente	Resumen Narrativo
Actividad	01-02 ²	01-00 Actuaciones notificadas, correspondientes a los juicios laborales.

Datos del Indicador

Denominación	Método de cálculo
Porcentaje de notificaciones realizadas.	(Notificaciones realizadas por Actuarios. (Realizado) / Notificaciones realizadas por Actuarios. (Programado))*100

Descripción del Indicador
Todas notificaciones realizadas por los Actuarios.

Tipo de Indicador	Gestión	Dimensión del Indicador	Eficiencia	Año de Medición del Resultado	2018
Cobertura	Estatal	Frecuencia de Medición	Mensual		

Parámetros de semaforización						Meta Institucional	Meta Valor	Unidad de medida (meta valor)	Desagregado meta valor por género	
0	33.30	33.31	66.60	66.61	130	100%	80	Otro	No disponible	No disponible
						Sentido del Indicador	Línea Base (meta valor)	Año (Línea base)	Tipo de Acumulación	
						Ascendente	No disponible	No disponible	Máximo	

Resultados

Valor Programado	80.00	Avance de la Meta (3er trimestre)	91.06	% Avance de la Meta (3er trimestre)	107.9%	Semáforo (3er trimestre)	
	Valor programado	Avance de la meta		Valor programado	Avance de la meta		
Enero	80.00	91.06	Julio	80.00	89.29		
Febrero	80.00	84.70	Agosto	80.00	79.82		
Marzo	80.00	83.75	Septiembre	80.00	89.17		
Abril	80.00	N.D	Octubre	80.00			
Mayo	80.00	N.D	Noviembre	80.00			
Junio	80.00	N.D	Diciembre	80.00			

Medios de verificación Informes físicos firmados por el titular del área.

Observaciones Lo del segundo trimestre esta incorporado en el tercero

- 1 El presente documento despliega la información perteneciente a los indicadores estratégicos y gestión de aquellos Programas presupuestarios que proveen de bienes y servicios que generan valor público a la ciudadanía jalisciense.
- 2 Se muestra el número del Componente relacionado con el indicador.

GOBIERNO DEL ESTADO DE JALISCO
PRESUPUESTO DE EGRESOS PARA EL EJERCICIO FISCAL 2018

Ficha Técnica de Indicador

Sistema de Evaluación del Desempeño (SED)

Gobierno del Estado de Jalisco

Seguimiento de Indicadores

Secretaría de Planeación,
Administración y Finanzas

Datos del Programa ¹

Impartición de Justicia Laboral en el Estado

Eje: Economía próspera

Tema Central: Empleo

¿Quién gasta?

14	Unidad Presupuestal	000	Unidad Responsable	00299	Unidad Ejecutora del Gasto
Secretaría del Trabajo y Previsión Social		Secretaría del Trabajo y Previsión Social		Junta de Conciliación y Arbitraje	

¿Para qué se gasta?

Finalidad	Función	Subfunción
Gobierno	Justicia	Impartición de Justicia

Objetivos

Nivel	Clave Componente	Resumen Narrativo
Componente	02 ²	Huelgas solucionadas en el Estado.

Datos del Indicador

Denominación	Método de cálculo
Total de soluciones de huelga en el Estado.	(Documento de solución de huelga. (Realizado) / Documento de solución de huelga. (Programado))*100

Descripción del Indicador
Este indicador mide Todo emplazamiento de huelga que se soluciona por cualquier vía de cualquier año, en el presente periodo.

Tipo de Indicador	Gestión	Dimensión del Indicador	Eficiencia	Año de Medición del Resultado	2018
Cobertura	Estatal	Frecuencia de Medición	Mensual		

Parámetros de semaforización						Meta Institucional	Meta Valor	Unidad de medida (meta valor)	Desagregado meta valor por género	
0	33.30	33.31	66.60	66.61	130	100%	3,050	Resolución	Hombre	Mujer
						Sentido del Indicador	Línea Base (meta valor)	Año (Línea base)	Tipo de Acumulación	
						Ascendente	3,000	2017	Suma	

Resultados

Valor Programado	2,150.00	Avance de la Meta (3er trimestre)	2,436.00	% Avance de la Meta (3er trimestre)	113.3%	Semáforo (3er trimestre)	
	Valor programado	Avance de la meta		Valor programado	Avance de la meta		
Enero	200.00	207.00	Julio	275.00	453.00		
Febrero	200.00	169.00	Agosto	275.00	818.00		
Marzo	200.00	217.00	Septiembre	280.00	572.00		
Abril	220.00	N.D	Octubre	300.00			
Mayo	250.00	N.D	Noviembre	300.00			
Junio	250.00	N.D	Diciembre	300.00			

Medios de verificación: Informes físicos firmados por el titular del área.

Observaciones: Lo del segundo trimestre esta incorporado en el tercero

- 1 El presente documento despliega la información perteneciente a los indicadores estratégicos y gestión de aquellos Programas presupuestarios que proveen de bienes y servicios que generan valor público a la ciudadanía jalisciense.
- 2 Se muestra el número del Componente relacionado con el indicador.

GOBIERNO DEL ESTADO DE JALISCO
PRESUPUESTO DE EGRESOS PARA EL EJERCICIO FISCAL 2018

Ficha Técnica de Indicador

Sistema de Evaluación del Desempeño (SED)

Gobierno del Estado de Jalisco

Seguimiento de Indicadores

Secretaría de Planeación,
Administración y Finanzas

Datos del Programa ¹

Impartición de Justicia Laboral en el Estado

Eje: Economía próspera

Tema Central: Empleo

¿Quién gasta?

14	Unidad Presupuestal	000	Unidad Responsable	00299	Unidad Ejecutora del Gasto
Secretaría del Trabajo y Previsión Social		Secretaría del Trabajo y Previsión Social		Junta de Conciliación y Arbitraje	

¿Para qué se gasta?

Finalidad	Función	Subfunción
Gobierno	Justicia	Impartición de Justicia

Objetivos


Nivel	Clave Componente	Resumen Narrativo
Actividad	02-01 ²	02-00 Dar seguimiento y tramite de toda solicitud de huelga recibida en ventanilla de la Secretaría de Huelgas de la JLCA.

Datos del Indicador

Denominación	Total de solicitudes de huelga en el Estado.		Método de cálculo	$(\text{Solicitud de huelga. (Realizado)} / \text{Solicitud de huelga. (Programado)}) * 100$	
Descripción del Indicador	Este indicador mide Toda solicitud de huelga recibida en ventanilla de la Secretaría de Huelgas de la JLCA.				
Tipo de Indicador	Gestión	Dimensión del Indicador	Eficiencia	Año de Medición del Resultado	2018
Cobertura	Estatal	Frecuencia de Medición	Mensual		

Parámetros de semaforización						Meta Institucional	Meta Valor	Unidad de medida (meta valor)	Desagregado meta valor por género	
0	33.30	33.31	66.60	66.61	130	100%	5,500	Otro	No disponible	No disponible
						Sentido del Indicador	Línea Base (meta valor)	Año (Línea base)	Tipo de Acumulación	
						Ascendente	4,000	2017	Suma	

Resultados

Valor Programado	4,150.00	Avance de la Meta (3er trimestre)	4,551.00	% Avance de la Meta (3er trimestre)	109.7%	Semáforo (3er trimestre)	
	Valor programado	Avance de la meta		Valor programado	Avance de la meta		
Enero	450.00	534.00	Julio	450.00	764.00		
Febrero	450.00	563.00	Agosto	450.00	1,284.00		
Marzo	500.00	368.00	Septiembre	450.00	1,038.00		
Abril	450.00	N.D	Octubre	450.00			
Mayo	450.00	N.D	Noviembre	450.00			
Junio	500.00	N.D	Diciembre	450.00			

Medios de verificación: Informes físicos firmados por el titular del área.

Observaciones: Lo del segundo trimestre esta incorporado en el tercero

- 1 El presente documento despliega la información perteneciente a los indicadores estratégicos y gestión de aquellos Programas presupuestarios que proveen de bienes y servicios que generan valor público a la ciudadanía jalisciense.
- 2 Se muestra el número del Componente relacionado con el indicador.

GOBIERNO DEL ESTADO DE JALISCO
PRESUPUESTO DE EGRESOS PARA EL EJERCICIO FISCAL 2018

Ficha Técnica de Indicador

Sistema de Evaluación del Desempeño (SED)

Gobierno del Estado de Jalisco

Seguimiento de Indicadores

Secretaría de Planeación,
Administración y Finanzas

Datos del Programa ¹

Impartición de Justicia Laboral en el Estado

Eje: Economía próspera

Tema Central: Empleo

¿Quién gasta?

14	Unidad Presupuestal	000	Unidad Responsable	00299	Unidad Ejecutora del Gasto
Secretaría del Trabajo y Previsión Social		Secretaría del Trabajo y Previsión Social		Junta de Conciliación y Arbitraje	

¿Para qué se gasta?

Finalidad	Función	Subfunción
Gobierno	Justicia	Impartición de Justicia

Objetivos

Nivel	Clave Componente	Resumen Narrativo
Actividad	02-02 ²	02-00 Emplazar toda aquella solicitud de huelga que haya sido revisada y procedente para dar a conocer al patrón.

Datos del Indicador

Denominación	Método de cálculo
Total de solicitudes de huelga emplazadas.	(Emplazamiento o acta de notificación. (Realizado) / Emplazamiento o acta de notificación. (Programado))*100

Descripción del Indicador
Este indicador mide Toda aquella solicitud de huelga de cualquier año que es emplazada en el presente período.

Tipo de Indicador	Gestión	Dimensión del Indicador	Eficiencia	Año de Medición del Resultado	2018
Cobertura	Estatal	Frecuencia de Medición	Mensual		

Parámetros de semaforización						Meta Institucional	Meta Valor	Unidad de medida (meta valor)	Desagregado meta valor por género	
0	33.30	33.31	66.60	66.61	130	100%	2,000	Otro	Hombre	Mujer
						Sentido del Indicador	Línea Base (meta valor)	Año (Línea base)	Tipo de Acumulación	
						Ascendente	800	2017	Suma	

Resultados

Valor Programado	1,590.00	Avance de la Meta (3er trimestre)	1,684.00	% Avance de la Meta (3er trimestre)	105.9%	Semáforo (3er trimestre)	
	Valor programado	Avance de la meta		Valor programado	Avance de la meta		
Enero	150.00	123.00	Julio	180.00	282.00		
Febrero	180.00	199.00	Agosto	180.00	471.00		
Marzo	180.00	190.00	Septiembre	180.00	419.00		
Abril	180.00	N.D	Octubre	180.00			
Mayo	180.00	N.D	Noviembre	180.00			
Junio	180.00	N.D	Diciembre	50.00			

Medios de verificación Informe físico y firmado por el titular del área.

Observaciones Lo del segundo trimestre esta incorporado en el tercero

¹ El presente documento despliega la información perteneciente a los indicadores estratégicos y gestión de aquellos Programas presupuestarios que proveen de bienes y servicios que generan valor público a la ciudadanía jalisciense.
² Se muestra el número del Componente relacionado con el indicador.

GOBIERNO DEL ESTADO DE JALISCO
PRESUPUESTO DE EGRESOS PARA EL EJERCICIO FISCAL 2018

Ficha Técnica de Indicador

Sistema de Evaluación del Desempeño (SED)

Gobierno del Estado de Jalisco

Seguimiento de Indicadores

Secretaría de Planeación,
Administración y Finanzas

Datos del Programa ¹

Impartición de Justicia Laboral en el Estado

Eje: Economía próspera

Tema Central: Empleo

¿Quién gasta?

14	Unidad Presupuestal	000	Unidad Responsable	00299	Unidad Ejecutora del Gasto
Secretaría del Trabajo y Previsión Social		Secretaría del Trabajo y Previsión Social		Junta de Conciliación y Arbitraje	

¿Para qué se gasta?

Finalidad	Función	Subfunción
Gobierno	Justicia	Impartición de Justicia

Objetivos

Nivel	Clave Componente	Resumen Narrativo
Componente	03 ²	Convenios y renuncias ratificados fuera de juicio

Datos del Indicador

Denominación	Método de cálculo
Total de Convenios y renuncias fuera de juicio.	(Convenio o renuncia ratificada. (Realizado) / Convenio o renuncia ratificada. (Programado))*100

Descripción del Indicador
Este indicador mide Todo aquel acuerdo ratificado ante la JLCA, ya sea de renuncia o de convenio que se lleva a cabo entre trabajador y patrón sin llegar a una demanda.

Tipo de Indicador	Gestión	Dimensión del Indicador	Eficiencia	Año de Medición del Resultado	2018
Cobertura	Estatal	Frecuencia de Medición	Mensual		

Parámetros de semaforización						Meta Institucional	Meta Valor	Unidad de medida (meta valor)	Desagregado meta valor por género	
0	33.30	33.31	66.60	66.61	130	100%	50,000	Convenio	hombre	mujer
						Sentido del Indicador	Línea Base (meta valor)	Año (Línea base)	Tipo de Acumulación	
						Ascendente	40,000	2017	Suma	

Resultados

Valor Programado	38,000.00	Avance de la Meta (3er trimestre)	50,071.00	% Avance de la Meta (3er trimestre)	131.8%	Semáforo (3er trimestre)	
	Valor programado	Avance de la meta		Valor programado	Avance de la meta		
Enero	5,000.00	5,712.00	Julio	1,000.00	8,853.00		
Febrero	5,000.00	5,124.00	Agosto	3,000.00	13,752.00		
Marzo	5,000.00	4,971.00	Septiembre	4,000.00	11,659.00		
Abril	5,000.00	N.D	Octubre	4,000.00			
Mayo	5,000.00	N.D	Noviembre	4,000.00			
Junio	5,000.00	N.D	Diciembre	4,000.00			

Medios de verificación Informe físico firmado por el titular de cada área y se puede verificar con las descargas del Sistema de Gestión de Procesos Gubernamentales (SGPG).

Observaciones Lo del segundo trimestre esta incorporado en el tercero

1 El presente documento despliega la información perteneciente a los indicadores estratégicos y gestión de aquellos Programas presupuestarios que proveen de bienes y servicios que generan valor público a la ciudadanía jalisciense.
2 Se muestra el número del Componente relacionado con el indicador.

GOBIERNO DEL ESTADO DE JALISCO
PRESUPUESTO DE EGRESOS PARA EL EJERCICIO FISCAL 2018

Ficha Técnica de Indicador

Sistema de Evaluación del Desempeño (SED)

Gobierno del Estado de Jalisco

Seguimiento de Indicadores

Secretaría de Planeación,
Administración y Finanzas

Datos del Programa ¹

Impartición de Justicia Laboral en el Estado

Eje: Economía próspera

Tema Central: Empleo

¿Quién gasta?

14	Unidad Presupuestal	000	Unidad Responsable	00299	Unidad Ejecutora del Gasto
Secretaría del Trabajo y Previsión Social		Secretaría del Trabajo y Previsión Social		Junta de Conciliación y Arbitraje	

¿Para qué se gasta?

Finalidad	Función	Subfunción
Gobierno	Justicia	Impartición de Justicia

Objetivos


Nivel	Clave Componente	Resumen Narrativo
Actividad	03-01 ²	03-00 Exponer al patrón y a los trabajadores las ventajas de realizar un convenio y ratificación, para evitar la demanda

Datos del Indicador

Denominación	Total de ratificaciones de convenio.		Método de cálculo	$(\text{Ratificación de convenio. (Realizado)} / \text{Ratificación de convenio. (Programado)}) * 100$	
Descripción del Indicador	Este indicador mide Todo aquel convenio entre trabajador y patrón que es ratificado ante la JLCA y que evita una demanda.				
Tipo de Indicador	Gestión	Dimensión del Indicador	Eficiencia	Año de Medición del Resultado	2018
Cobertura	Estatal	Frecuencia de Medición	Mensual		

Parámetros de semaforización						Meta Institucional	Meta Valor	Unidad de medida (meta valor)	Desagregado meta valor por género	
0	33.30	33.31	66.60	66.61	130	100%	14,050	Otro	No disponible	No disponible
						Sentido del Indicador	Línea Base (meta valor)	Año (Línea base)	Tipo de Acumulación	
						Ascendente	14,000	2017	Suma	

Resultados

Valor Programado	10,450.00	Avance de la Meta (3er trimestre)	12,368.00	% Avance de la Meta (3er trimestre)	118.4%	Semáforo (3er trimestre)	
	Valor programado	Avance de la meta		Valor programado	Avance de la meta		
Enero	1,200.00	1,296.00	Julio	850.00	2,149.00		
Febrero	1,200.00	1,243.00	Agosto	1,200.00	3,372.00		
Marzo	1,200.00	1,156.00	Septiembre	1,200.00	3,152.00		
Abril	1,200.00	N.D	Octubre	1,200.00			
Mayo	1,200.00	N.D	Noviembre	1,200.00			
Junio	1,200.00	N.D	Diciembre	1,200.00			

Medios de verificación Informe físico firmado por el titular de cada área y se puede verificar con las descargas del Sistema de Gestión de Procesos Gubernamentales (SGPG).

Observaciones Lo del segundo trimestre esta incorporado en el tercero

- 1 El presente documento despliega la información perteneciente a los indicadores estratégicos y gestión de aquellos Programas presupuestarios que proveen de bienes y servicios que generan valor público a la ciudadanía jalisciense.
- 2 Se muestra el número del Componente relacionado con el indicador.

GOBIERNO DEL ESTADO DE JALISCO
PRESUPUESTO DE EGRESOS PARA EL EJERCICIO FISCAL 2018

Ficha Técnica de Indicador

Sistema de Evaluación del Desempeño (SED)

Gobierno del Estado de Jalisco

Seguimiento de Indicadores

Secretaría de Planeación,
Administración y Finanzas

Datos del Programa ¹

Impartición de Justicia Laboral en el Estado

Eje: Economía próspera

Tema Central: Empleo

¿Quién gasta?

14	Unidad Presupuestal	000	Unidad Responsable	00299	Unidad Ejecutora del Gasto
Secretaría del Trabajo y Previsión Social		Secretaría del Trabajo y Previsión Social		Junta de Conciliación y Arbitraje	

¿Para qué se gasta?

Finalidad	Función	Subfunción
Gobierno	Justicia	Impartición de Justicia

Objetivos

Nivel	Clave Componente	Resumen Narrativo
Actividad	03-02 ²	03-00 Hacer del conocimiento del trabajador las ventajas de ratificar su renuncia ante la JLCA para evitar la demanda.

Datos del Indicador

Denominación	Método de cálculo
Total de ratificaciones de renuncia.	(Documento de ratificación de renuncia ratificada. (Realizado) / Documento de ratificación de renuncia ratificada. (Programado))*100

Descripción del Indicador
Este indicador mide Toda aquella renuncia por parte del trabajador que es ratificada ante la JLCA y que evita llegar a una demanda.

Tipo de Indicador	Gestión	Dimensión del Indicador	Eficiencia	Año de Medición del Resultado	2018
Cobertura	Estatual	Frecuencia de Medición	Mensual		

Parámetros de semaforización			Meta Institucional	Meta Valor	Unidad de medida (meta valor)	Desagregado meta valor por género	
0	33.30	33.31	100%	45,000	Otro	hombre	mujer
			Sentido del Indicador	Línea Base (meta valor)	Año (Línea base)	Tipo de Acumulación	
			Ascendente	30,000	2017	Suma	

Resultados

Valor Programado	36,000.00	Avance de la Meta (3er trimestre)	37,703.00	% Avance de la Meta (3er trimestre)	104.7%	Semáforo (3er trimestre)	
	Valor programado	Avance de la meta		Valor programado	Avance de la meta		
Enero	4,000.00	4,416.00	Julio	4,000.00	6,704.00		
Febrero	4,000.00	3,881.00	Agosto	4,000.00	10,380.00		
Marzo	4,000.00	3,815.00	Septiembre	4,000.00	8,507.00		
Abril	4,000.00	N.D	Octubre	4,000.00			
Mayo	4,000.00	N.D	Noviembre	3,000.00			
Junio	4,000.00	N.D	Diciembre	2,000.00			

Medios de verificación Informe físico firmado por el titular de cada área y se puede verificar con las descargas del Sistema de Gestión de Procesos Gubernamentales (SGPG).

Observaciones Lo del segundo trimestre esta incorporado en el tercero

¹ El presente documento despliega la información perteneciente a los indicadores estratégicos y gestión de aquellos Programas presupuestarios que proveen de bienes y servicios que generan valor público a la ciudadanía jalisciense.
² Se muestra el número del Componente relacionado con el indicador.

GOBIERNO DEL ESTADO DE JALISCO
PRESUPUESTO DE EGRESOS PARA EL EJERCICIO FISCAL 2018

Ficha Técnica de Indicador

Sistema de Evaluación del Desempeño (SED)

Gobierno del Estado de Jalisco

Seguimiento de Indicadores

Secretaría de Planeación,
Administración y Finanzas

Datos del Programa ¹

Programa de Apoyo para el fortalecimiento del Empleo en el Estado

Eje: Economía próspera

Tema Central: Empleo

¿Quién gasta?

14	Unidad Presupuestal	000	Unidad Responsable	00300	Unidad Ejecutora del Gasto
Secretaría del Trabajo y Previsión Social		Secretaría del Trabajo y Previsión Social		Dirección General del Servicio Nacional de Empleo Jalisco	

¿Para qué se gasta?

Finalidad	Función	Subfunción
Desarrollo Económico	Asuntos Económicos, Comerciales y Laborales en General	Asuntos Laborales Generales

Objetivos

Nivel	Clave Componente	Resumen Narrativo
Fin		Contribuir a Impulsar el empleo de calidad e intermediar en el mercado laboral para favorecer la empleabilidad, la protección social y la ocupación productiva; mediante estrategias, tales como: proveer de información que facilite la vinculación entre empleadores y buscadores de empleo; diseñar y ejecutar políticas públicas que propicien la articulación de los actores del mercado facilitando con ello la colocación, y focalizar actividades a favor de grupos vulnerables para que consigan, conserven o recuperen su empleo.

Datos del Indicador

Denominación	Método de cálculo
Personas atendidas a través de los programas y acciones del SNEJ	(Numero se personas atendidas a través de los programas y acciones del SNEJ (Realizado) / Numero se personas atendidas a través de los programas y acciones del SNEJ (Programado))*100

Descripción del Indicador

Las personas desempleadas y subempleadas que son atendidas a través de los Servicios de Vinculación Laboral, así como apoyos económicos y/o en especie con recursos estatales a través de los subprogramas: Bécate, Capital Humano, Fomento al Autoempleo y Empleo Temporal.

Tipo de Indicador	Estratégico	Dimensión del Indicador	Economía	Año de Medición del Resultado	2018
Cobertura	Estatad	Frecuencia de Medición	Mensual		

Parámetros de semaforización						Meta Institucional	Meta Valor	Unidad de medida (meta valor)	Desagregado meta valor por género	
0	50.00	50.01	70.00	70.01	130	100%	48,500	Persona	No disponible	No disponible
						Sentido del Indicador	Línea Base (meta valor)	Año (Línea base)	Tipo de Acumulación	
						Ascendente	10,000	2016	Suma	

Resultados

Valor Programado	47,000.00	Avance de la Meta (3er trimestre)	47,131.00	% Avance de la Meta (3er trimestre)	100.3%	Semáforo (3er trimestre)	
	Valor programado	Avance de la meta		Valor programado	Avance de la meta		
Enero	5,000.00	4,200.00	Julio	6,000.00	7.00		
Febrero	5,000.00	7,340.00	Agosto	6,000.00	8.00		
Marzo	5,000.00	6,320.00	Septiembre	5,000.00	29,256.00		
Abril	5,000.00	N.D	Octubre	851.00			
Mayo	5,000.00	N.D	Noviembre	426.00			
Junio	5,000.00	N.D	Diciembre	223.00			

Medios de verificación: Sistema MIDE Jalisco, ENOE, IIEG

Observaciones:

1 El presente documento despliega la información perteneciente a los indicadores estratégicos y gestión de aquellos Programas presupuestarios que proveen de bienes y servicios que generan valor público a la ciudadanía jalisciense.

2 Se muestra el número del Componente relacionado con el indicador.

GOBIERNO DEL ESTADO DE JALISCO
PRESUPUESTO DE EGRESOS PARA EL EJERCICIO FISCAL 2018

Ficha Técnica de Indicador

Sistema de Evaluación del Desempeño (SED)

Gobierno del Estado de Jalisco

Seguimiento de Indicadores

Secretaría de Planeación,
Administración y Finanzas

Datos del Programa ¹

Programa de Apoyo para el fortalecimiento del Empleo en el Estado

Eje: Economía próspera

Tema Central: Empleo

¿Quién gasta?

14	Unidad Presupuestal	000	Unidad Responsable	00300	Unidad Ejecutora del Gasto
Secretaría del Trabajo y Previsión Social		Secretaría del Trabajo y Previsión Social		Dirección General del Servicio Nacional de Empleo Jalisco	

¿Para qué se gasta?

Finalidad	Función	Subfunción
Desarrollo Económico	Asuntos Económicos, Comerciales y Laborales en General	Asuntos Laborales Generales

Objetivos

Nivel	Clave Componente	Resumen Narrativo
Propósito		Promover el incremento de la productividad con beneficios compartidos, la empleabilidad y la capacitación en el trabajo. Fortalecer los mecanismos de consejería, vinculación y colocación laboral; Consolidar las políticas activas de capacitación para el trabajo y en el trabajo; Impulsar, de manera focalizada, el autoempleo en la formalidad; Fomentar el incremento de la productividad laboral con beneficios compartidos entre empleadores y empleados, y Promover la pertinencia educativa, la generación de competencias y la empleabilidad.

Datos del Indicador

Denominación	Método de cálculo
Personas beneficiarias a través del Programa de Empleo Temporal	(Numero de Personas beneficiarias a través del Programa de Empleo Temporal (Realizado) / Numero de Personas beneficiarias a través del Programa de Empleo Temporal (Programado))*100

Descripción del Indicador

Apoya con una compensación económica a la población desempleada (vulnerable) en igualdad de oportunidades para su participación en proyectos estatales y/o municipales de carácter gubernamental, que obtienen apoyos económicos de manera temporal, que les permita atender sus necesidades básicas y así continuar con la búsqueda de empleo con ello propiciar el crecimiento económico del Estado.

Tipo de Indicador	Gestión	Dimensión del Indicador	Economía	Año de Medición del Resultado	2018
Cobertura	Estatal	Frecuencia de Medición	Mensual		

Parámetros de semaforización						Meta Institucional	Meta Valor	Unidad de medida (meta valor)	Desagregado meta valor por género	
0	50.00	50.01	70.00	70.01	130	100%	5,000	Persona	No disponible	No disponible
						Sentido del Indicador	Línea Base (meta valor)	Año (Línea base)	Tipo de Acumulación	
						Ascendente	5,000	2016	Suma	

Resultados

Valor Programado	3,744.00	Avance de la Meta (3er trimestre)	5,921.00	% Avance de la Meta (3er trimestre)	158.2%	Semáforo (3er trimestre)	
	Valor programado	Avance de la meta		Valor programado	Avance de la meta		
Enero	416.00	0.00	Julio	416.00	845.00		
Febrero	416.00	0.00	Agosto	416.00	1,841.00		
Marzo	416.00	1,250.00	Septiembre	416.00	1,985.00		
Abril	416.00	N.D	Octubre	416.00			
Mayo	416.00	N.D	Noviembre	416.00			
Junio	416.00	N.D	Diciembre	424.00			

Medios de verificación: Sistema MIDE Jalisco, Base de datos del SNEJ

Observaciones:

- 1 El presente documento despliega la información perteneciente a los indicadores estratégicos y gestión de aquellos Programas presupuestarios que proveen de bienes y servicios que generan valor público a la ciudadanía jalisciense.
- 2 Se muestra el número del Componente relacionado con el indicador.

GOBIERNO DEL ESTADO DE JALISCO
PRESUPUESTO DE EGRESOS PARA EL EJERCICIO FISCAL 2018

Ficha Técnica de Indicador

Sistema de Evaluación del Desempeño (SED)

Gobierno del Estado de Jalisco

Seguimiento de Indicadores

Secretaría de Planeación,
Administración y Finanzas

Datos del Programa ¹

Programa de Apoyo para el fortalecimiento del Empleo en el Estado

Eje: Economía próspera

Tema Central: Empleo

¿Quién gasta?

14	Unidad Presupuestal	000	Unidad Responsable	00300	Unidad Ejecutora del Gasto
Secretaría del Trabajo y Previsión Social		Secretaría del Trabajo y Previsión Social		Dirección General del Servicio Nacional de Empleo Jalisco	

¿Para qué se gasta?

Finalidad	Función	Subfunción
Desarrollo Económico	Asuntos Económicos, Comerciales y Laborales en General	Asuntos Laborales Generales

Objetivos

Nivel	Clave Componente	Resumen Narrativo
Componente	01 ²	Apoyo a proyectos de fomento al autoempleo entregados a personas desempleadas o sub empleadas.

Datos del Indicador

Denominación	Método de cálculo
Personas beneficiadas a través del Sub - Programa de Fomento al Autoempleo	(Numero de Personas beneficiadas a través del Sub - Programa de Fomento al Autoempleo (Realizado) / Numero de Personas beneficiadas a través del Sub - Programa de Fomento al Autoempleo (Programado))*100

Descripción del Indicador

Este subprograma brinda apoyo con la entrega de mobiliario, maquinaria, equipo y/o herramienta a personas desempleadas y subempleadas, con potencial para desarrollar una actividad productiva por cuenta propia, que generen o permitan la consolidación de empleos dignos y perdurables.

Tipo de Indicador	Gestión	Dimensión del Indicador	Economía	Año de Medición del Resultado	2018
Cobertura	Estatal	Frecuencia de Medición	Mensual		

						Desagregado meta valor por género				
						Meta Institucional	Meta Valor	Unidad de medida (meta valor)	Hombre	Mujer
						100%	180	Persona	No disponible	No disponible
Parámetros de semaforización						Sentido del Indicador	Línea Base (meta valor)	Año (Línea base)	Tipo de Acumulación	
0	50.00	50.01	70.00	70.01	130	Ascendente	180	2016	Suma	

Resultados

Valor Programado	150.00	Avance de la Meta (3er trimestre)	418.00	% Avance de la Meta (3er trimestre)	278.7%	Semáforo (3er trimestre)	
	Valor programado	Avance de la meta		Valor programado	Avance de la meta		
Enero	0.00	0.00	Julio	15.00	128.00		
Febrero	15.00	70.00	Agosto	15.00	114.00		
Marzo	15.00	5.00	Septiembre	10.00	101.00		
Abril	20.00	N.D	Octubre	10.00			
Mayo	30.00	N.D	Noviembre	10.00			
Junio	30.00	N.D	Diciembre	10.00			

Medios de verificación: Base de datos del SNEJ,

Observaciones:

1 El presente documento despliega la información perteneciente a los indicadores estratégicos y gestión de aquellos Programas presupuestarios que proveen de bienes y servicios que generan valor público a la ciudadanía jalisciense.
 2 Se muestra el número del Componente relacionado con el indicador.

GOBIERNO DEL ESTADO DE JALISCO
PRESUPUESTO DE EGRESOS PARA EL EJERCICIO FISCAL 2018

Ficha Técnica de Indicador

Sistema de Evaluación del Desempeño (SED)

Gobierno del Estado de Jalisco

Seguimiento de Indicadores

Secretaría de Planeación,
Administración y Finanzas

Datos del Programa ¹

Programa de Apoyo para el fortalecimiento del Empleo en el Estado

Eje: Economía próspera

Tema Central: Empleo

¿Quién gasta?

14	Unidad Presupuestal	000	Unidad Responsable	00300	Unidad Ejecutora del Gasto
Secretaría del Trabajo y Previsión Social		Secretaría del Trabajo y Previsión Social		Dirección General del Servicio Nacional de Empleo Jalisco	

¿Para qué se gasta?

Finalidad	Función	Subfunción
Desarrollo Económico	Asuntos Económicos, Comerciales y Laborales en General	Asuntos Laborales Generales

Objetivos

Nivel	Clave Componente	Resumen Narrativo
Actividad	01-01 ²	Apoyar mediante la entrega de mobiliario, maquinaria, equipo y/o herramienta a los Buscadores de empleo con competencias y experiencia laboral que estén interesados en desarrollar una actividad por cuenta propia.

Datos del Indicador

Denominación	Método de cálculo
Personas beneficiadas a través del Sub -Programa de Fomento al Autoempleo	(Numero de Personas beneficiadas a través de Sub - Programa de Fomento al Autoempleo (Realizado) / Numero de Personas beneficiadas a través de Sub - Programa de Fomento al Autoempleo (Programado))*100

Descripción del Indicador

Este subprograma brinda apoyo con la entrega de mobiliario, maquinaria, equipo y/o herramienta a personas desempleadas y subempleadas, con potencial para desarrollar una actividad productiva por cuenta propia, que generen o permitan la consolidación de empleos dignos y perdurables.

Tipo de Indicador	Gestión	Dimensión del Indicador	Economía	Año de Medición del Resultado	2018
Cobertura	Estatual	Frecuencia de Medición	Mensual		

Desagregado meta valor por género

Parámetros de semaforización						Meta Institucional	Meta Valor	Unidad de medida (meta valor)	Hombre	Mujer
0	50.00	50.01	70.00	70.01	130	100%	180	Persona	No disponible	No disponible
						Sentido del Indicador	Línea Base (meta valor)	Año (Línea base)	Tipo de Acumulación	
						Ascendente	180	2016	Suma	

Resultados

Valor Programado	170.00	Avance de la Meta (3er trimestre)	448.00	% Avance de la Meta (3er trimestre)	263.5%	Semáforo (3er trimestre)	
	Valor programado	Avance de la meta		Valor programado	Avance de la meta		
Enero	0.00	N.D	Julio	30.00	128.00		
Febrero	30.00	N.D	Agosto	15.00	214.00		
Marzo	30.00	N.D	Septiembre	15.00	106.00		
Abril	15.00	N.D	Octubre	10.00			
Mayo	20.00	N.D	Noviembre	0.00			
Junio	15.00	N.D	Diciembre	0.00			

Medios de verificación: Base de datos del SNEJ

Observaciones:

- 1 El presente documento despliega la información perteneciente a los indicadores estratégicos y gestión de aquellos Programas presupuestarios que proveen de bienes y servicios que generan valor público a la ciudadanía jalisciense.
- 2 Se muestra el número del Componente relacionado con el indicador.

GOBIERNO DEL ESTADO DE JALISCO
PRESUPUESTO DE EGRESOS PARA EL EJERCICIO FISCAL 2018

Ficha Técnica de Indicador

Sistema de Evaluación del Desempeño (SED)

Gobierno del Estado de Jalisco

Seguimiento de Indicadores

Secretaría de Planeación,
Administración y Finanzas

Datos del Programa ¹

Programa de Apoyo para el fortalecimiento del Empleo en el Estado

Eje: Economía próspera

Tema Central: Empleo

¿Quién gasta?

14	Unidad Presupuestal	000	Unidad Responsable	00300	Unidad Ejecutora del Gasto
Secretaría del Trabajo y Previsión Social		Secretaría del Trabajo y Previsión Social		Dirección General del Servicio Nacional de Empleo Jalisco	

¿Para qué se gasta?

Finalidad	Función	Subfunción
Desarrollo Económico	Asuntos Económicos, Comerciales y Laborales en General	Asuntos Laborales Generales

Objetivos

Nivel	Clave Componente	Resumen Narrativo
Componente	02 ²	Apoyos mediante becas, vales o certificaciones, otorgados a personas desempleadas o sub empleadas, en sus diferentes modalidades.

Datos del Indicador

Denominación	Método de cálculo
Personas beneficiadas a través del Sub - Programa de Bécate	(Numero de Personas beneficiarias a través del Sub - Programa Bécate (Realizado) / Numero de Personas beneficiarias a través del Sub - Programa Bécate (Programado))*100

Descripción del Indicador

Este subprograma apoya a buscadores de empleo que requieren capacitarse para facilitar su colocación en un puesto de trabajo o el desarrollo de una actividad productiva por cuenta propia. La capacitación y apoyo a los buscadores de empleo se implementa a través de la impartición de cursos en sus diferentes modalidades.

Tipo de Indicador	Gestión	Dimensión del Indicador	Economía	Año de Medición del Resultado	2018
Cobertura	Estatal	Frecuencia de Medición	Mensual		

Desagregado meta valor por género

Parámetros de semaforización						Meta Institucional	Meta Valor	Unidad de medida (meta valor)	Hombre	Mujer
0	50.00	50.01	70.00	70.01	130	100%	4,000	Persona	No disponible	No disponible
						Sentido del Indicador	Línea Base (meta valor)	Año (Línea base)	Tipo de Acumulación	
						Ascendente	4,000	2016	Suma	

Resultados

Valor Programado	3,800.00	Avance de la Meta (3er trimestre)	2,245.00	% Avance de la Meta (3er trimestre)	59.1%	Semáforo (3er trimestre)	
	Valor programado	Avance de la meta		Valor programado	Avance de la meta		
Enero	0.00	12.00	Julio	300.00	1.00		
Febrero	550.00	600.00	Agosto	350.00	1.00		
Marzo	600.00	900.00	Septiembre	200.00	731.00		
Abril	700.00	N.D	Octubre	200.00			
Mayo	700.00	N.D	Noviembre	0.00			
Junio	400.00	N.D	Diciembre	0.00			

Medios de verificación: Base de datos del SNEJ

Observaciones: Se incorporo el segundo trimestre al tercero

1 El presente documento despliega la información perteneciente a los indicadores estratégicos y gestión de aquellos Programas presupuestarios que proveen de bienes y servicios que generan valor público a la ciudadanía jalisciense.
2 Se muestra el número del Componente relacionado con el indicador.

GOBIERNO DEL ESTADO DE JALISCO
PRESUPUESTO DE EGRESOS PARA EL EJERCICIO FISCAL 2018

Ficha Técnica de Indicador

Sistema de Evaluación del Desempeño (SED)

Gobierno del Estado de Jalisco

Seguimiento de Indicadores

Secretaría de Planeación,
Administración y Finanzas

Datos del Programa ¹

Programa de Apoyo para el fortalecimiento del Empleo en el Estado

Eje: Economía próspera

Tema Central: Empleo

¿Quién gasta?

14	Unidad Presupuestal	000	Unidad Responsable	00300	Unidad Ejecutora del Gasto
Secretaría del Trabajo y Previsión Social		Secretaría del Trabajo y Previsión Social		Dirección General del Servicio Nacional de Empleo Jalisco	

¿Para qué se gasta?

Finalidad	Función	Subfunción
Desarrollo Económico	Asuntos Económicos, Comerciales y Laborales en General	Asuntos Laborales Generales

Objetivos

Nivel	Clave Componente	Resumen Narrativo
Actividad	02-01 ²	El subprograma Bécate es una política activa de empleo que otorga apoyos económicos y propicia condiciones favorables para la capacitación de la población objetivo, en función de los requerimientos del mercado laboral.

Datos del Indicador

Denominación	Método de cálculo
Personas beneficiarias a través del Sub - Programa de Bécate	(Numero de Personas beneficiadas a través del Sub - Programa Bécate (Realizado) / Numero de Personas beneficiadas a través del Sub - Programa Bécate (Programado))*100

Descripción del Indicador

Apoya a buscadores de empleo que requieren capacitarse para facilitar su colocación en un puesto de trabajo o el desarrollo de una actividad productiva por cuenta propia. La capacitación y apoyo a los buscadores de empleo se implementa a través de la impartición de cursos en sus diferentes modalidades.

Tipo de Indicador	Gestión	Dimensión del Indicador	Economía	Año de Medición del Resultado	2018
Cobertura	Estatal	Frecuencia de Medición	Mensual		

Desagregado meta valor por género

Parámetros de semaforización						Meta Institucional	Meta Valor	Unidad de medida (meta valor)	Hombre	Mujer
0	50.00	50.01	70.00	70.01	130	100%	4,000	Persona	No disponible	No disponible
						Sentido del Indicador	Línea Base (meta valor)	Año (Línea base)	Tipo de Acumulación	
						Ascendente	900	2016	Suma	

Resultados

Valor Programado	3,900.00	Avance de la Meta (3er trimestre)	5,418.00	% Avance de la Meta (3er trimestre)	138.9%	Semáforo (3er trimestre)	
	Valor programado	Avance de la meta		Valor programado	Avance de la meta		
Enero	0.00	12.00	Julio	600.00	1,629.00		
Febrero	500.00	600.00	Agosto	200.00	1,546.00		
Marzo	600.00	900.00	Septiembre	200.00	731.00		
Abril	600.00	N.D	Octubre	100.00			
Mayo	600.00	N.D	Noviembre	0.00			
Junio	600.00	N.D	Diciembre	0.00			

Medios de verificación: Base de datos del SNEJ

Observaciones:

1 El presente documento despliega la información perteneciente a los indicadores estratégicos y gestión de aquellos Programas presupuestarios que proveen de bienes y servicios que generan valor público a la ciudadanía jalisciense.
2 Se muestra el número del Componente relacionado con el indicador.

GOBIERNO DEL ESTADO DE JALISCO
PRESUPUESTO DE EGRESOS PARA EL EJERCICIO FISCAL 2018

Ficha Técnica de Indicador

Sistema de Evaluación del Desempeño (SED)

Gobierno del Estado de Jalisco

Seguimiento de Indicadores

Secretaría de Planeación,
Administración y Finanzas

Datos del Programa ¹

Programa de Apoyo para el fortalecimiento del Empleo en el Estado

Eje: Economía próspera

Tema Central: Empleo

¿Quién gasta?

14	Unidad Presupuestal	000	Unidad Responsable	00300	Unidad Ejecutora del Gasto
Secretaría del Trabajo y Previsión Social		Secretaría del Trabajo y Previsión Social		Dirección General del Servicio Nacional de Empleo Jalisco	

¿Para qué se gasta?

Finalidad	Función	Subfunción
Desarrollo Económico	Asuntos Económicos, Comerciales y Laborales en General	Asuntos Laborales Generales

Objetivos

Nivel	Clave Componente	Resumen Narrativo
Componente	03 ²	Apoyos económicos entregados mediante el programa de empleo temporal.

Datos del Indicador

Denominación	Método de cálculo
Personas beneficiadas a través del Programa de Empleo Temporal	$(\text{Numero de Personas beneficiadas a través del Programa de Empleo Temporal (Realizado)} / \text{Numero de Personas beneficiadas a través del Programa de Empleo Temporal (Programado)}) * 100$

Descripción del Indicador

Este subprograma apoya con una compensación económica a la población desempleada (vulnerable) en igualdad de oportunidades para su participación en proyectos estatales y/o municipales de carácter gubernamental, que obtienen apoyos económicos de manera temporal, que les permita atender sus necesidades básicas y así continuar con la búsqueda de empleo con ello propiciar el crecimiento económico del Estado.

Tipo de Indicador	Gestión	Dimensión del Indicador	Economía	Año de Medición del Resultado	2018
Cobertura	Estatal	Frecuencia de Medición	Mensual		

Desagregado meta valor por género

Parámetros de semaforización						Meta Institucional	Meta Valor	Unidad de medida (meta valor)	Hombre	Mujer
0	50.00	50.01	70.00	70.01	130	100%	6,000	Persona	No disponible	No disponible
						Sentido del Indicador	Línea Base (meta valor)	Año (Línea base)	Tipo de Acumulación	
						Ascendente	6,000	2016	Suma	

Resultados

Valor Programado	5,000.00	Avance de la Meta (3er trimestre)	5,921.00	% Avance de la Meta (3er trimestre)	118.4%	Semáforo (3er trimestre)	
	Valor programado	Avance de la meta		Valor programado	Avance de la meta		
Enero	0.00	0.00	Julio	500.00	845.00		
Febrero	0.00	0.00	Agosto	500.00	1,841.00		
Marzo	1,200.00	1,250.00	Septiembre	2,000.00	1,985.00		
Abril	15.00	N.D	Octubre	1,000.00			
Mayo	285.00	N.D	Noviembre	0.00			
Junio	500.00	N.D	Diciembre	0.00			

Medios de verificación: Base de datos del SNEJ

Observaciones:

- El presente documento despliega la información perteneciente a los indicadores estratégicos y gestión de aquellos Programas presupuestarios que proveen de bienes y servicios que generan valor público a la ciudadanía jalisciense.
- Se muestra el número del Componente relacionado con el indicador.

GOBIERNO DEL ESTADO DE JALISCO
PRESUPUESTO DE EGRESOS PARA EL EJERCICIO FISCAL 2018

Ficha Técnica de Indicador

Sistema de Evaluación del Desempeño (SED)

Gobierno del Estado de Jalisco

Seguimiento de Indicadores

Secretaría de Planeación,
Administración y Finanzas

Datos del Programa ¹

Programa de Apoyo para el fortalecimiento del Empleo en el Estado

Eje: Economía próspera

Tema Central: Empleo

¿Quién gasta?

14	Unidad Presupuestal	000	Unidad Responsable	00300	Unidad Ejecutora del Gasto
Secretaría del Trabajo y Previsión Social		Secretaría del Trabajo y Previsión Social		Dirección General del Servicio Nacional de Empleo Jalisco	

¿Para qué se gasta?

Finalidad	Función	Subfunción
Desarrollo Económico	Asuntos Económicos, Comerciales y Laborales en General	Asuntos Laborales Generales

Objetivos

Nivel	Clave Componente	Resumen Narrativo
Actividad	03-01 ²	Contribuir a la protección del bienestar socioeconómico de la población desempleada ? vulnerable- mediante apoyos otorgados por su participación en proyectos o acciones de carácter temporal en beneficio de la comunidad.

Datos del Indicador

Denominación	Método de cálculo
Personas beneficiadas a través del Programa de Empleo Temporal para el beneficio de la comunidad	(Numero de personas beneficiadas a través del Programa Empleo Tempora (Realizado) / Numero de personas beneficiadas a través del Programa Empleo Tempora (Programado))*100

Descripción del Indicador
Contribuir a la protección del bienestar socioeconómico de la población desempleada ? vulnerable- mediante apoyos otorgados por su participación en proyectos o acciones de carácter temporal en beneficio de la comunidad.

Tipo de Indicador	Gestión	Dimensión del Indicador	Economía	Año de Medición del Resultado	2018
Cobertura	Estatal	Frecuencia de Medición	Mensual		

						Desagregado meta valor por género				
						Meta Institucional	Meta Valor	Unidad de medida (meta valor)	Hombre	Mujer
						100%	5,000	Persona	No disponible	No disponible
Parámetros de semaforización						Sentido del Indicador	Línea Base (meta valor)	Año (Línea base)	Tipo de Acumulación	
0	50.00	50.01	70.00	70.01	130	Ascendente	5,000	2016	Suma	
■	■	■	■	■	■					

Resultados

Valor Programado	4,500.00	Avance de la Meta (3er trimestre)	5,921.00	% Avance de la Meta (3er trimestre)	131.6%	Semáforo (3er trimestre)	
-------------------------	----------	--	----------	--	--------	---------------------------------	--

	Valor programado	Avance de la meta		Valor programado	Avance de la meta
Enero	0.00	0.00	Julio	1,000.00	845.00
Febrero	0.00	0.00	Agosto	500.00	1,841.00
Marzo	1,200.00	1,250.00	Septiembre	285.00	1,985.00
Abril	15.00	N.D	Octubre	500.00	
Mayo	0.00	N.D	Noviembre	0.00	
Junio	1,500.00	N.D	Diciembre	0.00	

Medios de verificación Sistema MIDE Jalisco, Base de datos del SNEJ

Observaciones

- El presente documento despliega la información perteneciente a los indicadores estratégicos y gestión de aquellos Programas presupuestarios que proveen de bienes y servicios que generan valor público a la ciudadanía jalisciense.
- Se muestra el número del Componente relacionado con el indicador.

GOBIERNO DEL ESTADO DE JALISCO
PRESUPUESTO DE EGRESOS PARA EL EJERCICIO FISCAL 2018

Ficha Técnica de Indicador

Sistema de Evaluación del Desempeño (SED)

Gobierno del Estado de Jalisco

Seguimiento de Indicadores

Secretaría de Planeación,
Administración y Finanzas

Datos del Programa ¹

Programa de Apoyo para el fortalecimiento del Empleo en el Estado

Eje: Economía próspera

Tema Central: Empleo

¿Quién gasta?

14	Unidad Presupuestal	000	Unidad Responsable	00300	Unidad Ejecutora del Gasto
Secretaría del Trabajo y Previsión Social		Secretaría del Trabajo y Previsión Social		Dirección General del Servicio Nacional de Empleo Jalisco	

¿Para qué se gasta?

Finalidad	Función	Subfunción
Desarrollo Económico	Asuntos Económicos, Comerciales y Laborales en General	Asuntos Laborales Generales

Objetivos

Nivel	Clave Componente	Resumen Narrativo
Componente	04 ²	Apoyos del Programa Estatal de Apoyo al Empleo otorgados a buscadores de empleo en formación laboral.

Datos del Indicador

Denominación	Método de cálculo
Personas beneficiadas a través del Sub - Programa de Capital Humano	$(\text{Numero de Personas Beneficiarias a través del Sub - Programa de Capital Humano (Realizado)} / \text{Numero de Personas Beneficiarias a través del Sub - Programa de Capital Humano (Programado)}) * 100$

Descripción del Indicador

Este subprograma apoya a buscadores de empleo que requieren capacitarse para facilitar su colocación en un puesto de trabajo o el desarrollo de una actividad productiva por cuenta propia.

Tipo de Indicador	Gestión	Dimensión del Indicador	Economía	Año de Medición del Resultado	2018
Cobertura	Estatal	Frecuencia de Medición	Mensual		

Parámetros de semaforización						Meta Institucional	Meta Valor	Unidad de medida (meta valor)	Desagregado meta valor por género	
0	50.00	50.01	70.00	70.01	130	100%	700	Persona	No disponible	No disponible
						Sentido del Indicador	Línea Base (meta valor)	Año (Línea base)	Tipo de Acumulación	
						Ascendente	700	2016	Suma	

Resultados

Valor Programado	525.00	Avance de la Meta (3er trimestre)	614.00	% Avance de la Meta (3er trimestre)	117.0%	Semáforo (3er trimestre)	
	Valor programado	Avance de la meta		Valor programado	Avance de la meta		
Enero	0.00	0.00	Julio	70.00	87.00		
Febrero	65.00	66.00	Agosto	70.00	336.00		
Marzo	30.00	30.00	Septiembre	70.00	95.00		
Abril	75.00	N.D	Octubre	70.00			
Mayo	75.00	N.D	Noviembre	70.00			
Junio	70.00	N.D	Diciembre	35.00			

Medios de verificación: Sistema MIDE Jalisco, Base de datos del SNEJ

Observaciones:

¹ El presente documento despliega la información perteneciente a los indicadores estratégicos y gestión de aquellos Programas presupuestarios que proveen de bienes y servicios que generan valor público a la ciudadanía jalisciense.
² Se muestra el número del Componente relacionado con el indicador.

GOBIERNO DEL ESTADO DE JALISCO
PRESUPUESTO DE EGRESOS PARA EL EJERCICIO FISCAL 2018

Ficha Técnica de Indicador

Sistema de Evaluación del Desempeño (SED)

Gobierno del Estado de Jalisco

Seguimiento de Indicadores

Secretaría de Planeación,
Administración y Finanzas

Datos del Programa ¹

Programa de Apoyo para el fortalecimiento del Empleo en el Estado

Eje: Economía próspera

Tema Central: Empleo

¿Quién gasta?

14	Unidad Presupuestal	000	Unidad Responsable	00300	Unidad Ejecutora del Gasto
Secretaría del Trabajo y Previsión Social		Secretaría del Trabajo y Previsión Social		Dirección General del Servicio Nacional de Empleo Jalisco	

¿Para qué se gasta?

Finalidad	Función	Subfunción
Desarrollo Económico	Asuntos Económicos, Comerciales y Laborales en General	Asuntos Laborales Generales

Objetivos

Nivel	Clave Componente	Resumen Narrativo
Actividad	04-01 ²	rograma Estatal pretende impulsar la opción del trabajo digno y decente en el que se reciba capacitación continua para el incremento de la productividad con beneficios compartidos, y se promueva la inclusión al mercado laboral, la igualdad de oportunidades de acceso y permanencia en el ámbito laboral a los grupos en situación de vulnerabilidad.

Datos del Indicador

Denominación	Método de cálculo
Personas beneficiarias a través del Sub - Programa de Capital Humano	(Numero de Personas Beneficiadas a través del Sub - Programa de Capital Humano (Realizado) / Numero de Personas Beneficiadas a través del Sub - Programa de Capital Humano (Programado))*100

Descripción del Indicador
Este subprograma apoya a buscadores de empleo que requieren capacitarse para facilitar su colocación en un puesto de trabajo o el desarrollo de una actividad productiva por cuenta propia.

Tipo de Indicador	Gestión	Dimensión del Indicador	Economía	Año de Medición del Resultado	2018
Cobertura	Estatal	Frecuencia de Medición	Mensual		

Parámetros de semaforización						Meta Institucional	Meta Valor	Unidad de medida (meta valor)	Desagregado meta valor por género	
0	50.00	50.01	70.00	70.01	130	100%	700	Persona	No disponible	No disponible
						Sentido del Indicador	Línea Base (meta valor)	Año (Línea base)	Tipo de Acumulación	
						Ascendente	700	2016	Suma	

Resultados

Valor Programado	500.00	Avance de la Meta (3er trimestre)	518.00	% Avance de la Meta (3er trimestre)	103.6%	Semáforo (3er trimestre)	
	Valor programado	Avance de la meta		Valor programado	Avance de la meta		
Enero	0.00	N.D	Julio	70.00	87.00		
Febrero	40.00	N.D	Agosto	70.00	336.00		
Marzo	40.00	N.D	Septiembre	70.00	95.00		
Abril	70.00	N.D	Octubre	70.00			
Mayo	70.00	N.D	Noviembre	70.00			
Junio	70.00	N.D	Diciembre	60.00			

Medios de verificación Base de datos del SNEJ

Observaciones

- El presente documento despliega la información perteneciente a los indicadores estratégicos y gestión de aquellos Programas presupuestarios que proveen de bienes y servicios que generan valor público a la ciudadanía jalisciense.
- Se muestra el número del Componente relacionado con el indicador.

GOBIERNO DEL ESTADO DE JALISCO
PRESUPUESTO DE EGRESOS PARA EL EJERCICIO FISCAL 2018
Ficha Técnica de Indicador

Sistema de Evaluación del Desempeño (SED)

Gobierno del Estado de Jalisco

Seguimiento de Indicadores

Secretaría de Planeación,
Administración y Finanzas

Datos del Programa ¹

Programa de Apoyo para el fortalecimiento del Empleo en el Estado

Eje: Economía próspera

Tema Central: Empleo

¿Quién gasta?

14	Unidad Presupuestal	000	Unidad Responsable	00300	Unidad Ejecutora del Gasto
Secretaría del Trabajo y Previsión Social		Secretaría del Trabajo y Previsión Social		Dirección General del Servicio Nacional de Empleo Jalisco	

¿Para qué se gasta?

Finalidad	Función	Subfunción
Desarrollo Económico	Asuntos Económicos, Comerciales y Laborales en General	Asuntos Laborales Generales

Objetivos

Nivel	Clave Componente	Resumen Narrativo
Componente	05 ²	Apoyo económico otorgado mediante el programa de Compensación a la Ocupación Temporal.

Datos del Indicador

Denominación	Método de cálculo
Total de Personas beneficiadas mediante el Programa de Compensación a la Ocupación Temporal	$(\text{Personas Beneficiadas mediante el programa de Compensación a la Ocupación Temporal (Realizado)} / \text{Personas Beneficiadas mediante el programa de Compensación a la Ocupación Temporal (Programado)}) * 100$

Descripción del Indicador

Este indicador se refiere al total de Personas beneficiadas mediante el Programa de Compensación a la Ocupación Temporal

Tipo de Indicador	Gestión	Dimensión del Indicador	Eficacia	Año de Medición del Resultado	2018
Cobertura	Estatal	Frecuencia de Medición	Mensual		

Parámetros de semaforización						Meta Institucional	Meta Valor	Unidad de medida (meta valor)	Desagregado meta valor por género	
						100%	150	Apoyo	Hombre	Mujer
0	50.00	50.01	80.00	80.01	130	Sentido del Indicador	Línea Base (meta valor)	Año (Línea base)	Tipo de Acumulación	
						Ascendente	150	2016	Promedio	

Resultados

Valor Programado	150.00	Avance de la Meta (3er trimestre)	103.33	% Avance de la Meta (3er trimestre)	N.D	Semáforo (3er trimestre)	
	Valor programado	Avance de la meta		Valor programado	Avance de la meta		
Enero	150.00	105.00	Julio	150.00	N.D		
Febrero	150.00	106.00	Agosto	150.00	N.D		
Marzo	150.00	99.00	Septiembre	150.00	N.D		
Abril	150.00	N.D	Octubre	150.00			
Mayo	150.00	N.D	Noviembre	150.00			
Junio	150.00	N.D	Diciembre	150.00			

Medios de verificación: Base de datos del SNEJ, reporte

Observaciones:

¹ El presente documento despliega la información perteneciente a los indicadores estratégicos y gestión de aquellos Programas presupuestarios que proveen de bienes y servicios que generan valor público a la ciudadanía jalisciense.

² Se muestra el número del Componente relacionado con el indicador.

GOBIERNO DEL ESTADO DE JALISCO
PRESUPUESTO DE EGRESOS PARA EL EJERCICIO FISCAL 2018

Ficha Técnica de Indicador

Sistema de Evaluación del Desempeño (SED)

Gobierno del Estado de Jalisco

Seguimiento de Indicadores

Secretaría de Planeación,
Administración y Finanzas

Datos del Programa ¹

Programa de Apoyo para el fortalecimiento del Empleo en el Estado

Eje: Economía próspera

Tema Central: Empleo

¿Quién gasta?

14	Unidad Presupuestal	000	Unidad Responsable	00300	Unidad Ejecutora del Gasto
Secretaría del Trabajo y Previsión Social		Secretaría del Trabajo y Previsión Social		Dirección General del Servicio Nacional de Empleo Jalisco	

¿Para qué se gasta?

Finalidad	Función	Subfunción
Desarrollo Económico	Asuntos Económicos, Comerciales y Laborales en General	Asuntos Laborales Generales

Objetivos

Nivel	Clave Componente	Resumen Narrativo
Actividad	05-01 ²	Apoyo economico otorgado mediante el programa de compensación a la ocupación temporal

Datos del Indicador

Denominación	Método de cálculo
Personas atendidas a través del programa de compensación a la ocupación temporal	(Numero de personas atendidas que cumplan con los requisitos para el programa (Realizado) / Numero de personas atendidas que cumplan con los requisitos para el programa (Programado))*100

Descripción del Indicador

Número de personas beneficiadas, mediante el programa COT

Tipo de Indicador	Gestión	Dimensión del Indicador	Economía	Año de Medición del Resultado	2018
Cobertura	Estatal	Frecuencia de Medición	Mensual		

Parámetros de semaforización						Meta Institucional	Meta Valor	Unidad de medida (meta valor)	Desagregado meta valor por género	
0	50.00	50.01	70.00	70.01	130	100%	150	Persona	No disponible	No disponible
						Sentido del Indicador	Línea Base (meta valor)	Año (Línea base)	Tipo de Acumulación	
						Ascendente	150	2016	Suma	

Resultados

Valor Programado	108.00	Avance de la Meta (3er trimestre)	677.00	% Avance de la Meta (3er trimestre)	626.9%	Semáforo (3er trimestre)	
	Valor programado	Avance de la meta		Valor programado	Avance de la meta		
Enero	12.00	105.00	Julio	12.00	149.00		
Febrero	12.00	106.00	Agosto	12.00	118.00		
Marzo	12.00	99.00	Septiembre	12.00	100.00		
Abril	12.00	N.D	Octubre	16.00			
Mayo	12.00	N.D	Noviembre	14.00			
Junio	12.00	N.D	Diciembre	12.00			

Medios de verificación: Base de datos del Servicio Estatal de Empleo Jalisco

Observaciones: Se incorporo el segundo trimestre al tercero

¹ El presente documento despliega la información perteneciente a los indicadores estratégicos y gestión de aquellos Programas presupuestarios que proveen de bienes y servicios que generan valor público a la ciudadanía jalisciense.
² Se muestra el número del Componente relacionado con el indicador.

GOBIERNO DEL ESTADO DE JALISCO
PRESUPUESTO DE EGRESOS PARA EL EJERCICIO FISCAL 2018

Ficha Técnica de Indicador

Sistema de Evaluación del Desempeño (SED)

Gobierno del Estado de Jalisco

Seguimiento de Indicadores

Secretaría de Planeación,
Administración y Finanzas

Datos del Programa ¹

Procuración de Justicia Laboral y Conciliación Laboral Administrativa en el Estado

Eje: Estado de derecho

Tema Central: Procuración e impartición de justicia

¿Quién gasta?

14	Unidad Presupuestal	000	Unidad Responsable	00301	Unidad Ejecutora del Gasto
Secretaría del Trabajo y Previsión Social		Secretaría del Trabajo y Previsión Social		Dirección General del Trabajo	

¿Para qué se gasta?

Finalidad	Función	Subfunción
Gobierno	Justicia	Procuración de Justicia

Objetivos

Nivel	Clave Componente	Resumen Narrativo
Fin	2	Contribuir con la justicia y la paz laboral en el estado mediante la asesoría, conciliación administrativa, procuración de justicia, atención y valoración médica por riesgos de trabajo en materia laboral.

Datos del Indicador

Denominación	Método de cálculo
Total de atención y resolución de conflictos laborales a través de los servicios brindados por la Dirección General del Trabajo.	$(\text{Atención y resolución de conflictos (Realizado)} / \text{Atención y resolución de conflictos (Programado)}) * 100$

Descripción del Indicador
Contribuir con la justicia y la paz laboral en el Estado mediante los servicios que brinda la DGT.

Tipo de Indicador	Estratégico	Dimensión del Indicador	Eficiencia	Año de Medición del Resultado	2018
Cobertura	Estatual	Frecuencia de Medición	Anual		

Parámetros de semaforización						Meta Institucional	Meta Valor	Unidad de medida (meta valor)	Desagregado meta valor por género	
0	50.00	50.01	70.00	70.01	130	100%	60,000	Usuario	Hombre	Mujer
									No disponible	No disponible
						Sentido del Indicador	Línea Base (meta valor)	Año (Línea base)	Tipo de Acumulación	
						Ascendente	60,000	2017	Suma	

Resultados

Valor Programado	N.P.	Avance de la Meta (3er trimestre)	N.D.	% Avance de la Meta (3er trimestre)	N.D.	Semáforo (3er trimestre)
	Valor programado	Avance de la meta			Valor programado	Avance de la meta
Enero	N.P.	N.D.		Julio	N.P.	N.D.
Febrero	N.P.	N.D.		Agosto	N.P.	N.D.
Marzo	N.P.	N.D.		Septiembre	N.P.	N.D.
Abril	N.P.	N.D.		Octubre	N.P.	
Mayo	N.P.	N.D.		Noviembre	N.P.	
Junio	N.P.	N.D.		Diciembre	60,000.00	

Medios de verificación

Observaciones

- 1 El presente documento despliega la información perteneciente a los indicadores estratégicos y gestión de aquellos Programas presupuestarios que proveen de bienes y servicios que generan valor público a la ciudadanía jalisciense.
- 2 Se muestra el número del Componente relacionado con el indicador.

GOBIERNO DEL ESTADO DE JALISCO
PRESUPUESTO DE EGRESOS PARA EL EJERCICIO FISCAL 2018

Ficha Técnica de Indicador

Sistema de Evaluación del Desempeño (SED)

Gobierno del Estado de Jalisco

Seguimiento de Indicadores

Secretaría de Planeación,
Administración y Finanzas

Datos del Programa ¹

Procuración de Justicia Laboral y Conciliación Laboral Administrativa en el Estado

Eje: Estado de derecho

Tema Central: Procuración e impartición de justicia

¿Quién gasta?

14	Unidad Presupuestal	000	Unidad Responsable	00301	Unidad Ejecutora del Gasto
Secretaría del Trabajo y Previsión Social		Secretaría del Trabajo y Previsión Social		Dirección General del Trabajo	

¿Para qué se gasta?

Finalidad	Función	Subfunción
Gobierno	Justicia	Procuración de Justicia

Objetivos

Nivel	Clave Componente	Resumen Narrativo
Propósito		Los trabajadores y trabajadoras del Estado cuentan con asesoría, conciliación, representación y atención y/o valoración médica, en materia laboral en un ambiente de seguridad y certeza jurídica que les permite incrementar su productividad.

Datos del Indicador

Denominación	Método de cálculo
Total de usuarios de los servicios brindados por la Dirección General del Trabajo.	(Citas emitidas y citas celebradas (PDT, CGC) (Realizado) / Citas emitidas y citas celebradas (PDT, CGC) (Programado))*100

Descripción del Indicador
Los trabajadores, trabajadoras, sindicatos y usuarios interesados, se vean beneficiados con los servicios que brinda la DGT en materia laboral en un ambiente de seguridad y certeza jurídica.

Tipo de Indicador	Estratégico	Dimensión del Indicador	Eficiencia	Año de Medición del Resultado	2018
Cobertura	Estatal	Frecuencia de Medición	Anual		

Parámetros de semaforización			Meta Institucional	Meta Valor	Unidad de medida (meta valor)	Desagregado meta valor por género				
0	50.00	50.01	70.00	70.01	130	100%	52,000	Usuario	No disponible	No disponible
						Sentido del Indicador	Línea Base (meta valor)	Año (Línea base)	Tipo de Acumulación	
						Ascendente	52,000	2017	Suma	

Resultados

Valor Programado	N.P.	Avance de la Meta (3er trimestre)	N.D.	% Avance de la Meta (3er trimestre)	N.D.	Semáforo (3er trimestre)
	Valor programado	Avance de la meta		Valor programado	Avance de la meta	
Enero	N.P.	N.D.	Julio	N.P.	N.D.	
Febrero	N.P.	N.D.	Agosto	N.P.	N.D.	
Marzo	N.P.	N.D.	Septiembre	N.P.	N.D.	
Abril	N.P.	N.D.	Octubre	N.P.		
Mayo	N.P.	N.D.	Noviembre	N.P.		
Junio	N.P.	N.D.	Diciembre	52,000.00		

Medios de verificación Reporte mensual de citas emitidas y celebradas

Observaciones

¹ El presente documento despliega la información perteneciente a los indicadores estratégicos y gestión de aquellos Programas presupuestarios que proveen de bienes y servicios que generan valor público a la ciudadanía jalisciense.

² Se muestra el número del Componente relacionado con el indicador.

GOBIERNO DEL ESTADO DE JALISCO
PRESUPUESTO DE EGRESOS PARA EL EJERCICIO FISCAL 2018

Ficha Técnica de Indicador

Sistema de Evaluación del Desempeño (SED)

Gobierno del Estado de Jalisco

Seguimiento de Indicadores

Secretaría de Planeación,
Administración y Finanzas

Datos del Programa ¹

Procuración de Justicia Laboral y Conciliación Laboral Administrativa en el Estado

Eje: Estado de derecho

Tema Central: Procuración e impartición de justicia

¿Quién gasta?

14	Unidad Presupuestal	000	Unidad Responsable	00301	Unidad Ejecutora del Gasto
Secretaría del Trabajo y Previsión Social		Secretaría del Trabajo y Previsión Social		Dirección General del Trabajo	

¿Para qué se gasta?

Finalidad	Función	Subfunción
Gobierno	Justicia	Procuración de Justicia

Objetivos

Nivel	Clave Componente	Resumen Narrativo
Componente	02 ²	Convenios elaborados y firmados para la terminación de la relación laboral a través del mutuo acuerdo.

Datos del Indicador

Denominación	Método de cálculo
Total de convenios elaborados y firmados para la terminación de la relación laboral a través del mutuo acuerdo.	(Suma de conciliaciones logradas por PDT y CGC. (Realizado) / Suma de conciliaciones logradas por PDT y CGC. (Programado))*100

Descripción del Indicador
Este indicador mide los conflictos de carácter laboral solucionados mediante métodos alternativos al juicio.

Tipo de Indicador	Gestión	Dimensión del Indicador	Eficiencia	Año de Medición del Resultado	2018
Cobertura	Estatal	Frecuencia de Medición	Mensual		

Parámetros de semaforización						Meta Institucional	Meta Valor	Unidad de medida (meta valor)	Desagregado meta valor por género	
0	50.00	50.01	70.00	70.01	130	100%	9,930	Conciliación	Hombre	Mujer
									No disponible	No disponible
						Sentido del Indicador	Línea Base (meta valor)	Año (Línea base)	Tipo de Acumulación	
						Ascendente	9,930	2017	Suma	

Resultados

Valor Programado	7,500.00	Avance de la Meta (3er trimestre)	7,114.00	% Avance de la Meta (3er trimestre)	94.9%	Semáforo (3er trimestre)	
	Valor programado	Avance de la meta		Valor programado	Avance de la meta		
Enero	800.00	645.00	Julio	900.00	581.00		
Febrero	800.00	722.00	Agosto	900.00	843.00		
Marzo	500.00	787.00	Septiembre	900.00	785.00		
Abril	900.00	N.D	Octubre	830.00			
Mayo	900.00	N.D	Noviembre	800.00			
Junio	900.00	2,751.00	Diciembre	800.00			

Medios de verificación: Reporte mensual

Observaciones:

- El presente documento despliega la información perteneciente a los indicadores estratégicos y gestión de aquellos Programas presupuestarios que proveen de bienes y servicios que generan valor público a la ciudadanía jalisciense.
- Se muestra el número del Componente relacionado con el indicador.

GOBIERNO DEL ESTADO DE JALISCO
PRESUPUESTO DE EGRESOS PARA EL EJERCICIO FISCAL 2018

Ficha Técnica de Indicador

Sistema de Evaluación del Desempeño (SED)

Gobierno del Estado de Jalisco

Seguimiento de Indicadores

Secretaría de Planeación,
Administración y Finanzas

Datos del Programa ¹

Procuración de Justicia Laboral y Conciliación Laboral Administrativa en el Estado

Eje: Estado de derecho

Tema Central: Procuración e impartición de justicia

¿Quién gasta?

14	Unidad Presupuestal	000	Unidad Responsable	00301	Unidad Ejecutora del Gasto
Secretaría del Trabajo y Previsión Social		Secretaría del Trabajo y Previsión Social		Dirección General del Trabajo	

¿Para qué se gasta?

Finalidad	Función	Subfunción
Gobierno	Justicia	Procuración de Justicia

Objetivos

Nivel	Clave Componente	Resumen Narrativo
Actividad	02-01 ²	Logro de conciliaciones por la Procuraduría de la Defensa del Trabajo.

Datos del Indicador

Denominación	Método de cálculo
Total de conciliaciones logradas a favor de trabajadores, trabajadoras y sindicatos.	(Conciliaciones PDT (Realizado) / Conciliaciones PDT (Programado))*100

Descripción del Indicador
Este indicador mide las conciliaciones logradas por PDT.

Tipo de Indicador	Gestión	Dimensión del Indicador	Eficiencia	Año de Medición del Resultado	2018
Cobertura	Estatal	Frecuencia de Medición	Mensual		

Parámetros de semaforización						Meta Institucional	Meta Valor	Unidad de medida (meta valor)	Desagregado meta valor por género	
0	50.00	50.01	70.00	70.01	130	100%	8,100	Conciliación	hombre	mujer
									No disponible	No disponible
						Sentido del Indicador	Línea Base (meta valor)	Año (Línea base)	Tipo de Acumulación	
						Ascendente	8,100	2017	Suma	

Resultados

Valor Programado	6,030.00	Avance de la Meta (3er trimestre)	5,305.00	% Avance de la Meta (3er trimestre)	88.0%	Semáforo (3er trimestre)	
	Valor programado	Avance de la meta		Valor programado	Avance de la meta		
Enero	670.00	451.00	Julio	670.00	338.00		
Febrero	670.00	528.00	Agosto	670.00	630.00		
Marzo	670.00	587.00	Septiembre	670.00	598.00		
Abril	670.00	N.D	Octubre	670.00			
Mayo	670.00	N.D	Noviembre	670.00			
Junio	670.00	2,173.00	Diciembre	730.00			

Medios de verificación: Reporte mensual de actividades

Observaciones:

1 El presente documento despliega la información perteneciente a los indicadores estratégicos y gestión de aquellos Programas presupuestarios que proveen de bienes y servicios que generan valor público a la ciudadanía jalisciense.
 2 Se muestra el número del Componente relacionado con el indicador.

GOBIERNO DEL ESTADO DE JALISCO
PRESUPUESTO DE EGRESOS PARA EL EJERCICIO FISCAL 2018

Ficha Técnica de Indicador

Sistema de Evaluación del Desempeño (SED)

Gobierno del Estado de Jalisco

Seguimiento de Indicadores

Secretaría de Planeación,
Administración y Finanzas

Datos del Programa ¹

Procuración de Justicia Laboral y Conciliación Laboral Administrativa en el Estado

Eje: Estado de derecho

Tema Central: Procuración e impartición de justicia

¿Quién gasta?

14	Unidad Presupuestal	000	Unidad Responsable	00301	Unidad Ejecutora del Gasto
Secretaría del Trabajo y Previsión Social		Secretaría del Trabajo y Previsión Social		Dirección General del Trabajo	

¿Para qué se gasta?

Finalidad	Función	Subfunción
Gobierno	Justicia	Procuración de Justicia

Objetivos

Nivel	Clave Componente	Resumen Narrativo
Actividad	02-02 ²	Logro de conciliaciones por CGC.

Datos del Indicador

Denominación	Método de cálculo
Total de convenios y finiquitos elaborados de mutuo acuerdo en la CGC.	(Conciliaciones CGC (Realizado) / Conciliaciones CGC (Programado))*100

Descripción del Indicador	Conciliaciones logradas por CGC.	
---------------------------	----------------------------------	--

Tipo de Indicador	Gestión	Dimensión del Indicador	Eficiencia	Año de Medición del Resultado	2018
-------------------	---------	-------------------------	------------	-------------------------------	------

Cobertura	Estatal	Frecuencia de Medición	Mensual
-----------	---------	------------------------	---------

Parámetros de semaforización						Meta Institucional	Meta Valor	Unidad de medida (meta valor)	Desagregado meta valor por género	
0	50.00	50.01	70.00	70.01	130	100%	1,830	Conciliación	No disponible	No disponible
						Sentido del Indicador	Línea Base (meta valor)	Año (Línea base)	Tipo de Acumulación	
						Ascendente	1,830	2017	Suma	

Resultados

Valor Programado	1,410.00	Avance de la Meta (3er trimestre)	1,809.00	% Avance de la Meta (3er trimestre)	128.3%	Semáforo (3er trimestre)	
------------------	----------	-----------------------------------	----------	-------------------------------------	--------	--------------------------	--

	Valor programado	Avance de la meta		Valor programado	Avance de la meta
Enero	180.00	194.00	Julio	150.00	243.00
Febrero	180.00	194.00	Agosto	150.00	213.00
Marzo	180.00	200.00	Septiembre	150.00	187.00
Abril	120.00	N.D	Octubre	150.00	
Mayo	150.00	N.D	Noviembre	120.00	
Junio	150.00	578.00	Diciembre	150.00	

Medios de verificación	Reporte mensual de actividades
------------------------	--------------------------------

Observaciones	
---------------	--

- El presente documento despliega la información perteneciente a los indicadores estratégicos y gestión de aquellos Programas presupuestarios que proveen de bienes y servicios que generan valor público a la ciudadanía jalisciense.
- Se muestra el número del Componente relacionado con el indicador.

GOBIERNO DEL ESTADO DE JALISCO
PRESUPUESTO DE EGRESOS PARA EL EJERCICIO FISCAL 2018

Ficha Técnica de Indicador

Sistema de Evaluación del Desempeño (SED)

Gobierno del Estado de Jalisco

Seguimiento de Indicadores

Secretaría de Planeación,
Administración y Finanzas

Datos del Programa ¹

Procuración de Justicia Laboral y Conciliación Laboral Administrativa en el Estado

Eje: Estado de derecho

Tema Central: Procuración e impartición de justicia

¿Quién gasta?

14	Unidad Presupuestal	000	Unidad Responsable	00301	Unidad Ejecutora del Gasto
Secretaría del Trabajo y Previsión Social		Secretaría del Trabajo y Previsión Social		Dirección General del Trabajo	

¿Para qué se gasta?

Finalidad	Función	Subfunción
Gobierno	Justicia	Procuración de Justicia

Objetivos

Nivel	Clave Componente	Resumen Narrativo
Actividad	02-03 ²	Realización de dictámenes médicos y/o validaciones a servidores públicos y/o usuarios por riesgos de trabajo.

Datos del Indicador

Denominación	Método de cálculo
Total de dictámenes y/o validaciones medicas por riesgos de trabajo.	(Dictámenes médicos y validaciones por accidente de trabajo (Realizado) / Dictámenes médicos y validaciones por accidente de trabajo (Programado))*100

Descripción del Indicador
Este indicador muestra los dictámenes y/o validaciones médicas otorgadas a solicitantes, por riesgos de trabajo.

Tipo de Indicador	Gestión	Dimensión del Indicador	Eficiencia	Año de Medición del Resultado	2018
Cobertura	Estatal	Frecuencia de Medición	Mensual		

Parámetros de semaforización						Meta Institucional	Meta Valor	Unidad de medida (meta valor)	Desagregado meta valor por género	
0	50.00	50.01	70.00	70.01	130	100%	80	Usuario	No disponible	No disponible
						Sentido del Indicador	Línea Base (meta valor)	Año (Línea base)	Tipo de Acumulación	
						Ascendente	180	2017	Suma	

Resultados

Valor Programado	59.00	Avance de la Meta (3er trimestre)	29.00	% Avance de la Meta (3er trimestre)	49.2%	Semáforo (3er trimestre)	
	Valor programado		Avance de la meta		Valor programado		Avance de la meta
Enero	6.00		6.00	Julio	7.00		3.00
Febrero	6.00		5.00	Agosto	7.00		6.00
Marzo	6.00		3.00	Septiembre	7.00		6.00
Abril	6.00		N.D	Octubre	7.00		
Mayo	6.00		N.D	Noviembre	7.00		
Junio	8.00		N.D	Diciembre	7.00		

Medios de verificación

Observaciones

1 El presente documento despliega la información perteneciente a los indicadores estratégicos y gestión de aquellos Programas presupuestarios que proveen de bienes y servicios que generan valor público a la ciudadanía jalisciense.
2 Se muestra el número del Componente relacionado con el indicador.

GOBIERNO DEL ESTADO DE JALISCO
PRESUPUESTO DE EGRESOS PARA EL EJERCICIO FISCAL 2018

Ficha Técnica de Indicador

Sistema de Evaluación del Desempeño (SED)

Gobierno del Estado de Jalisco

Seguimiento de Indicadores

Secretaría de Planeación,
Administración y Finanzas

Datos del Programa ¹

Procuración de Justicia Laboral y Conciliación Laboral Administrativa en el Estado

Eje: Estado de derecho

Tema Central: Procuración e impartición de justicia

¿Quién gasta?

14	Unidad Presupuestal	000	Unidad Responsable	00301	Unidad Ejecutora del Gasto
Secretaría del Trabajo y Previsión Social		Secretaría del Trabajo y Previsión Social		Dirección General del Trabajo	

¿Para qué se gasta?

Finalidad	Función	Subfunción
Gobierno	Justicia	Procuración de Justicia

Objetivos

Nivel	Clave Componente	Resumen Narrativo
Componente	03 ²	Asesorías brindadas en materia laboral para procurar justicia en el Estado.

Datos del Indicador

Denominación	Método de cálculo
Total de asesorías brindadas en materia laboral para procurar justicia en el estado	(Suma de usuarios con asesorías brindadas (PDT, CGC y MT) (Realizado) / Suma de usuarios con asesorías brindadas (PDT, CGC y MT) (Programado))*100

Descripción del Indicador
Asesorías brindadas a trabajadores, trabajadoras, sindicatos y usuarios interesados.

Tipo de Indicador	Gestión	Dimensión del Indicador	Eficiencia	Año de Medición del Resultado	2018
Cobertura	Estatal	Frecuencia de Medición	Mensual		

Parámetros de semaforización						Meta Institucional	Meta Valor	Unidad de medida (meta valor)	Desagregado meta valor por género	
0	50.00	50.01	70.00	70.01	130	100%	45,000	Asesoría	Hombre	Mujer
						Sentido del Indicador	Línea Base (meta valor)	Año (Línea base)	Tipo de Acumulación	
						Ascendente	45,000	2017	Suma	

Resultados

Valor Programado	34,000.00	Avance de la Meta (3er trimestre)	25,971.00	% Avance de la Meta (3er trimestre)	76.4%	Semáforo (3er trimestre)	
-------------------------	-----------	--	-----------	--	-------	---------------------------------	--

	Valor programado	Avance de la meta		Valor programado	Avance de la meta
Enero	3,500.00	2,801.00	Julio	4,000.00	2,170.00
Febrero	3,500.00	2,115.00	Agosto	3,500.00	3,232.00
Marzo	3,500.00	2,370.00	Septiembre	5,000.00	3,332.00
Abril	3,500.00	N.D	Octubre	4,000.00	
Mayo	3,500.00	N.D	Noviembre	3,500.00	
Junio	4,000.00	9,951.00	Diciembre	3,500.00	

Medios de verificación Registro de visitas para asesorías brindadas a trabajadores, trabajadoras, sindicatos y usuarios solicitantes.

Observaciones

- El presente documento despliega la información perteneciente a los indicadores estratégicos y gestión de aquellos Programas presupuestarios que proveen de bienes y servicios que generan valor público a la ciudadanía jalisciense.
- Se muestra el número del Componente relacionado con el indicador.

GOBIERNO DEL ESTADO DE JALISCO
PRESUPUESTO DE EGRESOS PARA EL EJERCICIO FISCAL 2018

Ficha Técnica de Indicador

Sistema de Evaluación del Desempeño (SED)

Gobierno del Estado de Jalisco

Seguimiento de Indicadores

Secretaría de Planeación,
Administración y Finanzas

Datos del Programa ¹

Procuración de Justicia Laboral y Conciliación Laboral Administrativa en el Estado

Eje: Estado de derecho

Tema Central: Procuración e impartición de justicia

¿Quién gasta?

14	Unidad Presupuestal	000	Unidad Responsable	00301	Unidad Ejecutora del Gasto
Secretaría del Trabajo y Previsión Social		Secretaría del Trabajo y Previsión Social		Dirección General del Trabajo	

¿Para qué se gasta?

Finalidad	Función	Subfunción
Gobierno	Justicia	Procuración de Justicia

Objetivos

Nivel	Clave Componente	Resumen Narrativo
Actividad	03-01 ²	Realización de servicios de asesoría a trabajadores, trabajadoras y sindicatos en materia laboral.

Datos del Indicador

Denominación	Método de cálculo
Total de Asesorías brindadas a trabajadores, trabajadoras y sindicatos en materia laboral.	$(\text{Total de Asesorías a trabajadores y sindicatos (Realizado)} / \text{Total de Asesorías a trabajadores y sindicatos (Programado)}) * 100$

Descripción del Indicador
Este indicador mide el Total de Asesorías brindadas a trabajadores, trabajadoras y sindicatos en materia laboral.

Tipo de Indicador	Gestión	Dimensión del Indicador	Eficiencia	Año de Medición del Resultado	2018
Cobertura	Estatal	Frecuencia de Medición	Mensual		

Parámetros de semaforización						Meta Institucional	Meta Valor	Unidad de medida (meta valor)	Desagregado meta valor por género	
0	50.00	50.01	70.00	70.01	130	100%	39,735	Asesoría	Hombre	Mujer
									No disponible	No disponible
						Sentido del Indicador	Línea Base (meta valor)	Año (Línea base)	Tipo de Acumulación	
						Ascendente	39,735	2017	Suma	

Resultados

Valor Programado	26,735.00	Avance de la Meta (3er trimestre)	22,503.00	% Avance de la Meta (3er trimestre)	84.2%	Semáforo (3er trimestre)	
	Valor programado	Avance de la meta		Valor programado	Avance de la meta		
Enero	2,500.00	2,801.00	Julio	3,500.00	1,865.00		
Febrero	2,500.00	2,115.00	Agosto	3,500.00	2,767.00		
Marzo	2,500.00	2,370.00	Septiembre	3,500.00	2,868.00		
Abril	2,500.00	N.D	Octubre	4,000.00			
Mayo	2,735.00	N.D	Noviembre	4,000.00			
Junio	3,500.00	7,717.00	Diciembre	5,000.00			

Medios de verificación Registro de visitas

Observaciones

- El presente documento despliega la información perteneciente a los indicadores estratégicos y gestión de aquellos Programas presupuestarios que proveen de bienes y servicios que generan valor público a la ciudadanía jalisciense.
- Se muestra el número del Componente relacionado con el indicador.

GOBIERNO DEL ESTADO DE JALISCO
PRESUPUESTO DE EGRESOS PARA EL EJERCICIO FISCAL 2018

Ficha Técnica de Indicador

Sistema de Evaluación del Desempeño (SED)

Gobierno del Estado de Jalisco

Seguimiento de Indicadores

Secretaría de Planeación,
Administración y Finanzas

Datos del Programa ¹

Procuración de Justicia Laboral y Conciliación Laboral Administrativa en el Estado

Eje: Estado de derecho

Tema Central: Procuración e impartición de justicia

¿Quién gasta?

14	Unidad Presupuestal	000	Unidad Responsable	00301	Unidad Ejecutora del Gasto
Secretaría del Trabajo y Previsión Social		Secretaría del Trabajo y Previsión Social		Dirección General del Trabajo	

¿Para qué se gasta?

Finalidad	Función	Subfunción
Gobierno	Justicia	Procuración de Justicia

Objetivos

Nivel	Clave Componente	Resumen Narrativo
Actividad	03-02 ²	Brindar servicios de asesoría en materia laboral a usuarios interesados.

Datos del Indicador

Denominación	Método de cálculo
Total de Asesorías brindadas en materia laboral a usuarios interesados, para procurar justicia en el Estado.	$(\text{Total de Asesorías CGC (Realizado)} / \text{Total de Asesorías CGC (Programado)}) * 100$

Descripción del Indicador
Este indicador mide los servicios de asesoría en materia laboral brindadas a usuarios interesados.

Tipo de Indicador	Gestión	Dimensión del Indicador	Eficiencia	Año de Medición del Resultado	2018
Cobertura	Estatal	Frecuencia de Medición	Mensual		

Parámetros de semaforización						Meta Institucional	Meta Valor	Unidad de medida (meta valor)	Desagregado meta valor por género	
0	50.00	50.01	70.00	70.01	130	100%	3,500	Asesoría	No disponible	No disponible
						Sentido del Indicador	Línea Base (meta valor)	Año (Línea base)	Tipo de Acumulación	
						Ascendente	1,300	2017	Suma	

Resultados

Valor Programado	3,150.00	Avance de la Meta (3er trimestre)	3,468.00	% Avance de la Meta (3er trimestre)	110.1%	Semáforo (3er trimestre)	
	Valor programado		Avance de la meta		Valor programado		Avance de la meta
Enero	350.00		363.00	Julio	350.00		305.00
Febrero	350.00		318.00	Agosto	350.00		465.00
Marzo	350.00		356.00	Septiembre	350.00		464.00
Abril	350.00		N.D	Octubre	150.00		
Mayo	350.00		N.D	Noviembre	100.00		
Junio	350.00		1,197.00	Diciembre	100.00		

Medios de verificación | Reporte mensual de actividades

Observaciones |

- 1 El presente documento despliega la información perteneciente a los indicadores estratégicos y gestión de aquellos Programas presupuestarios que proveen de bienes y servicios que generan valor público a la ciudadanía jalisciense.
- 2 Se muestra el número del Componente relacionado con el indicador.

GOBIERNO DEL ESTADO DE JALISCO
PRESUPUESTO DE EGRESOS PARA EL EJERCICIO FISCAL 2018

Ficha Técnica de Indicador

Sistema de Evaluación del Desempeño (SED)

Gobierno del Estado de Jalisco

Seguimiento de Indicadores

Secretaría de Planeación,
Administración y Finanzas

Datos del Programa ¹

Procuración de Justicia Laboral y Conciliación Laboral Administrativa en el Estado

Eje: Estado de derecho

Tema Central: Procuración e impartición de justicia

¿Quién gasta?

14	Unidad Presupuestal	000	Unidad Responsable	00301	Unidad Ejecutora del Gasto
Secretaría del Trabajo y Previsión Social		Secretaría del Trabajo y Previsión Social		Dirección General del Trabajo	

¿Para qué se gasta?

Finalidad	Función	Subfunción
Gobierno	Justicia	Procuración de Justicia

Objetivos

Nivel	Clave Componente	Resumen Narrativo
Actividad	03-03 ²	Otorgamiento de asesorías y consultas medicas a usuarios y personal de la STyPS.

Datos del Indicador

Denominación	Método de cálculo
Total de asesorías y consultas médicas a usuarios y personal de la STyPS.	(Usuarios con asesorías en medicina del trabajo (Realizado) / Usuarios con asesorías en medicina del trabajo (Programado))*100

Descripción del Indicador
Otorgar el servicio de asesorías y consultas medicas en materia laboral.

Tipo de Indicador	Gestión	Dimensión del Indicador	Eficiencia	Año de Medición del Resultado	2018
Cobertura	Estatal	Frecuencia de Medición	Mensual		

Parámetros de semaforización						Meta Institucional	Meta Valor	Unidad de medida (meta valor)	Desagregado meta valor por género	
0	50.00	50.01	70.00	70.01	130	100%	600	Asesoría	Hombre	Mujer
									No disponible	No disponible
						Sentido del Indicador	Línea Base (meta valor)	Año (Línea base)	Tipo de Acumulación	
						Ascendente	600	2017	Suma	

Resultados

Valor Programado	540.00	Avance de la Meta (3er trimestre)	755.00	% Avance de la Meta (3er trimestre)	139.8%	Semáforo (3er trimestre)	
	Valor programado	Avance de la meta		Valor programado	Avance de la meta		
Enero	45.00	82.00	Julio	250.00	121.00		
Febrero	45.00	78.00	Agosto	25.00	185.00		
Marzo	45.00	65.00	Septiembre	25.00	224.00		
Abril	35.00	N.D	Octubre	20.00			
Mayo	45.00	N.D	Noviembre	20.00			
Junio	25.00	N.D	Diciembre	20.00			

Medios de verificación Registro en reporte mensual

Observaciones

- El presente documento despliega la información perteneciente a los indicadores estratégicos y gestión de aquellos Programas presupuestarios que proveen de bienes y servicios que generan valor público a la ciudadanía jalisciense.
- Se muestra el número del Componente relacionado con el indicador.

GOBIERNO DEL ESTADO DE JALISCO
PRESUPUESTO DE EGRESOS PARA EL EJERCICIO FISCAL 2018

Ficha Técnica de Indicador

Sistema de Evaluación del Desempeño (SED)

Gobierno del Estado de Jalisco

Seguimiento de Indicadores

Secretaría de Planeación,
Administración y Finanzas

Datos del Programa ¹

Procuración de Justicia Laboral y Conciliación Laboral Administrativa en el Estado

Eje: Estado de derecho

Tema Central: Procuración e impartición de justicia

¿Quién gasta?

14	Unidad Presupuestal	000	Unidad Responsable	00301	Unidad Ejecutora del Gasto
Secretaría del Trabajo y Previsión Social		Secretaría del Trabajo y Previsión Social		Dirección General del Trabajo	

¿Para qué se gasta?

Finalidad	Función	Subfunción
Gobierno	Justicia	Procuración de Justicia

Objetivos

Nivel	Clave Componente	Resumen Narrativo
Actividad	03-04 ²	Otorgar servicios de prevención en salud y vacunación a la población en general.

Datos del Indicador

Denominación	Método de cálculo
Total de personas atendidas en campañas de apoyo a servicios de salud preventiva	$(\text{Personas atendidas por salud preventiva y vacunación (Realizado)} / \text{Personas atendidas por salud preventiva y vacunación (Programado)}) * 100$

Descripción del Indicador
Otorgar servicios de salud y vacunación a la población en general.

Tipo de Indicador	Gestión	Dimensión del Indicador	Eficiencia	Año de Medición del Resultado	2018
Cobertura	Estatal	Frecuencia de Medición	Mensual		

Parámetros de semaforización						Meta Institucional	Meta Valor	Unidad de medida (meta valor)	Desagregado meta valor por género	
0	50.00	50.01	70.00	70.01	130	100%	120	Usuario	Hombre	Mujer
									No disponible	No disponible
						Sentido del Indicador	Línea Base (meta valor)	Año (Línea base)	Tipo de Acumulación	
						Ascendente	120	2017	Máximo	

Resultados

Valor Programado	0.00	Avance de la Meta (3er trimestre)	0.00	% Avance de la Meta (3er trimestre)	N.D	Semáforo (3er trimestre)	
	Valor programado	Avance de la meta		Valor programado	Avance de la meta		
Enero	0.00	0.00	Julio	0.00	N.D		
Febrero	0.00	0.00	Agosto	0.00	N.D		
Marzo	0.00	0.00	Septiembre	0.00	N.D		
Abril	0.00	N.D	Octubre	0.00			
Mayo	0.00	N.D	Noviembre	0.00			
Junio	0.00	N.D	Diciembre	120.00			

Medios de verificación Registro en reporte mensual

Observaciones

- El presente documento despliega la información perteneciente a los indicadores estratégicos y gestión de aquellos Programas presupuestarios que proveen de bienes y servicios que generan valor público a la ciudadanía jalisciense.
- Se muestra el número del Componente relacionado con el indicador.

GOBIERNO DEL ESTADO DE JALISCO
PRESUPUESTO DE EGRESOS PARA EL EJERCICIO FISCAL 2018

Ficha Técnica de Indicador

Sistema de Evaluación del Desempeño (SED)

Gobierno del Estado de Jalisco

Seguimiento de Indicadores

Secretaría de Planeación,
Administración y Finanzas

Datos del Programa ¹

Procuración de Justicia Laboral y Conciliación Laboral Administrativa en el Estado

Eje: Estado de derecho

Tema Central: Procuración e impartición de justicia

¿Quién gasta?

14	Unidad Presupuestal	000	Unidad Responsable	00301	Unidad Ejecutora del Gasto
Secretaría del Trabajo y Previsión Social		Secretaría del Trabajo y Previsión Social		Dirección General del Trabajo	

¿Para qué se gasta?

Finalidad	Función	Subfunción
Gobierno	Justicia	Procuración de Justicia

Objetivos

Nivel	Clave Componente	Resumen Narrativo
Componente	04 ²	Citas conciliatorias de carácter administrativo en materia laboral brindadas como método de prevención y resolución conflictos laborales.

Datos del Indicador

Denominación	Método de cálculo
Total de citas conciliatorias de carácter administrativo en materia laboral, brindadas como método de prevención y resolución de conflictos laborales	(Sumatoria de usuarios con citas conciliatorias emitidas más citas celebradas más citas conciliadas (Realizado) / Sumatoria de usuarios con citas conciliatorias emitidas más citas celebradas más citas conciliadas (Programado))*100

Descripción del Indicador

Citas conciliatorias de carácter administrativo en materia laboral otorgadas a trabajadores, trabajadoras, sindicatos y usuarios interesados.

Tipo de Indicador	Gestión	Dimensión del Indicador	Eficiencia	Año de Medición del Resultado	2018
Cobertura	Estatal	Frecuencia de Medición	Mensual		

Parámetros de semaforización			Meta Institucional	Meta Valor	Unidad de medida (meta valor)	Desagregado meta valor por género				
0	50.00	50.01	70.00	70.01	130	100%	40,000	Usuario	No disponible	No disponible
						Sentido del Indicador	Línea Base (meta valor)	Año (Línea base)	Tipo de Acumulación	
						Ascendente	40,000	2017	Suma	

Resultados

Valor Programado	26,500.00	Avance de la Meta (3er trimestre)	26,438.00	% Avance de la Meta (3er trimestre)	99.8%	Semáforo (3er trimestre)	
	Valor programado	Avance de la meta		Valor programado	Avance de la meta		
Enero	2,600.00	3,031.00	Julio	3,500.00	1,988.00		
Febrero	2,600.00	2,764.00	Agosto	3,500.00	3,043.00		
Marzo	2,700.00	2,778.00	Septiembre	3,500.00	3,099.00		
Abril	2,700.00	N.D	Octubre	4,000.00			
Mayo	2,700.00	N.D	Noviembre	4,000.00			
Junio	2,700.00	9,735.00	Diciembre	5,500.00			

Medios de verificación:

Observaciones:

¹ El presente documento despliega la información perteneciente a los indicadores estratégicos y gestión de aquellos Programas presupuestarios que proveen de bienes y servicios que generan valor público a la ciudadanía jalisciense.

² Se muestra el número del Componente relacionado con el indicador.

GOBIERNO DEL ESTADO DE JALISCO
PRESUPUESTO DE EGRESOS PARA EL EJERCICIO FISCAL 2018

Ficha Técnica de Indicador

Sistema de Evaluación del Desempeño (SED)

Gobierno del Estado de Jalisco

Seguimiento de Indicadores

Secretaría de Planeación,
Administración y Finanzas

Datos del Programa ¹

Procuración de Justicia Laboral y Conciliación Laboral Administrativa en el Estado

Eje: Estado de derecho

Tema Central: Procuración e impartición de justicia

¿Quién gasta?

14	Unidad Presupuestal	000	Unidad Responsable	00301	Unidad Ejecutora del Gasto
Secretaría del Trabajo y Previsión Social		Secretaría del Trabajo y Previsión Social		Dirección General del Trabajo	

¿Para qué se gasta?

Finalidad	Función	Subfunción
Gobierno	Justicia	Procuración de Justicia

Objetivos

Nivel	Clave Componente	Resumen Narrativo
Actividad	04-01 ²	Emisión de citatorios de carácter administrativo otorgados por Procuraduría con el fin de solucionar un conflicto laboral.

Datos del Indicador

Denominación	Método de cálculo
Total de emisión de citas conciliatorias de carácter administrativo en materia laboral, otorgadas por Procuraduría de la Defensa del Trabajo	$(\text{Citatorios emitidos PDT (Realizado)} / \text{Citatorios emitidos PDT (Programado)}) * 100$

Descripción del Indicador
Emisión de citatorios de carácter administrativos otorgados por PDT.

Tipo de Indicador	Gestión	Dimensión del Indicador	Eficiencia	Año de Medición del Resultado	2018
Cobertura	Estatal	Frecuencia de Medición	Mensual		

Parámetros de semaforización						Meta Institucional	Meta Valor	Unidad de medida (meta valor)	Desagregado meta valor por género	
0	50.00	50.01	70.00	70.01	130	100%	20,500	Cita	Hombre	Mujer
									No disponible	No disponible
						Sentido del Indicador	Línea Base (meta valor)	Año (Línea base)	Tipo de Acumulación	
						Ascendente	20,000	2017	Suma	

Resultados

Valor Programado	16,400.00	Avance de la Meta (3er trimestre)	12,945.00	% Avance de la Meta (3er trimestre)	78.9%	Semáforo (3er trimestre)	
	Valor programado	Avance de la meta		Valor programado	Avance de la meta		
Enero	1,900.00	1,744.00	Julio	1,900.00	1,102.00		
Febrero	1,900.00	1,290.00	Agosto	1,900.00	1,535.00		
Marzo	1,900.00	1,402.00	Septiembre	1,200.00	1,432.00		
Abril	1,900.00	N.D	Octubre	1,600.00			
Mayo	1,900.00	N.D	Noviembre	1,250.00			
Junio	1,900.00	4,440.00	Diciembre	1,250.00			

Medios de verificación

Observaciones

¹ El presente documento despliega la información perteneciente a los indicadores estratégicos y gestión de aquellos Programas presupuestarios que proveen de bienes y servicios que generan valor público a la ciudadanía jalisciense.
² Se muestra el número del Componente relacionado con el indicador.

**GOBIERNO DEL ESTADO DE JALISCO
PRESUPUESTO DE EGRESOS PARA EL EJERCICIO FISCAL 2018**

Ficha Técnica de Indicador

Sistema de Evaluación del Desempeño (SED)

Gobierno del Estado de Jalisco

Seguimiento de Indicadores

Secretaría de Planeación,
Administración y Finanzas

Datos del Programa ¹

Procuración de Justicia Laboral y Conciliación Laboral Administrativa en el Estado

Eje: Estado de derecho

Tema Central: Procuración e impartición de justicia

¿Quién gasta?

14	Unidad Presupuestal	000	Unidad Responsable	00301	Unidad Ejecutora del Gasto
Secretaría del Trabajo y Previsión Social		Secretaría del Trabajo y Previsión Social		Dirección General del Trabajo	

¿Para qué se gasta?

Finalidad	Función	Subfunción
Gobierno	Justicia	Procuración de Justicia

Objetivos

Nivel	Clave Componente	Resumen Narrativo
Actividad	04-02 ²	Realización de citas conciliatorias de carácter administrativo en materia laboral, a las cuales acuden a Procuraduría, ambas partes con el fin de solucionar el conflicto laboral.

Datos del Indicador

Denominación	Método de cálculo
Total de citas conciliatorias de carácter administrativo en materia laboral celebradas por Procuraduría, como método de prevención y resolución de conflictos.	$(\text{Usuarios que acuden a Citas PDT (Realizado)} / \text{Usuarios que acuden a Citas PDT (Programado)}) * 100$

Descripción del Indicador
Citas conciliatorias de carácter administrativo en materia laboral, a las cuales acuden las partes interesadas con el fin de solucionar el conflicto laboral.

Tipo de Indicador	Gestión	Dimensión del Indicador	Eficiencia	Año de Medición del Resultado	2018
Cobertura	Estatual	Frecuencia de Medición	Mensual		

Parámetros de semaforización	Meta Institucional	Meta Valor	Unidad de medida (meta valor)	Desagregado meta valor por género	
				Hombre	Mujer
0 50.00 50.01 70.00 70.01 130	100%	11,000	Usuario	No disponible	No disponible
	Sentido del Indicador	Línea Base (meta valor)	Año (Línea base)	Tipo de Acumulación	
	Ascendente	11,000	2017	Suma	

Resultados

Valor Programado	7,800.00	Avance de la Meta (3er trimestre)	7,200.00	% Avance de la Meta (3er trimestre)	92.3%	Semáforo (3er trimestre)	
	Valor programado	Avance de la meta		Valor programado	Avance de la meta		
Enero	700.00	611.00	Julio	1,000.00	498.00		
Febrero	700.00	703.00	Agosto	1,000.00	951.00		
Marzo	700.00	757.00	Septiembre	1,000.00	722.00		
Abril	900.00	N.D	Octubre	1,000.00			
Mayo	900.00	N.D	Noviembre	1,000.00			
Junio	900.00	2,958.00	Diciembre	1,200.00			

Medios de verificación:

Observaciones:

1 El presente documento despliega la información perteneciente a los indicadores estratégicos y gestión de aquellos Programas presupuestarios que proveen de bienes y servicios que generan valor público a la ciudadanía jalisciense.
2 Se muestra el número del Componente relacionado con el indicador.

GOBIERNO DEL ESTADO DE JALISCO
PRESUPUESTO DE EGRESOS PARA EL EJERCICIO FISCAL 2018

Ficha Técnica de Indicador

Sistema de Evaluación del Desempeño (SED)

Gobierno del Estado de Jalisco

Seguimiento de Indicadores

Secretaría de Planeación,
Administración y Finanzas

Datos del Programa ¹

Procuración de Justicia Laboral y Conciliación Laboral Administrativa en el Estado

Eje: Estado de derecho

Tema Central: Procuración e impartición de justicia

¿Quién gasta?

14	Unidad Presupuestal	000	Unidad Responsable	00301	Unidad Ejecutora del Gasto
Secretaría del Trabajo y Previsión Social		Secretaría del Trabajo y Previsión Social		Dirección General del Trabajo	

¿Para qué se gasta?

Finalidad	Función	Subfunción
Gobierno	Justicia	Procuración de Justicia

Objetivos

Nivel	Clave Componente	Resumen Narrativo
Actividad	04-03 ²	Emisión de citatorios de carácter administrativo otorgados por Coordinación General de Conciliadores.

Datos del Indicador

Denominación	Método de cálculo
Total de citas conciliatorias de carácter administrativo en materia laboral, otorgadas a usuarios interesados.	$(\text{Citatorios emitidos CGC (Realizado)} / \text{Citatorios emitidos CGC (Programado)}) * 100$

Descripción del Indicador
Citatorios emitidos por CGC.

Tipo de Indicador	Gestión	Dimensión del Indicador	Eficiencia	Año de Medición del Resultado	2018
Cobertura	Estatal	Frecuencia de Medición	Mensual		

Parámetros de semaforización						Meta Institucional	Meta Valor	Unidad de medida (meta valor)	Desagregado meta valor por género	
0	50.00	50.01	70.00	70.01	130	100%	6,500	Cita	Hombre	Mujer
									No disponible	No disponible
						Sentido del Indicador	Línea Base (meta valor)	Año (Línea base)	Tipo de Acumulación	
						Ascendente	6,500	2017	Suma	

Resultados

Valor Programado	4,850.00	Avance de la Meta (3er trimestre)	4,833.00	% Avance de la Meta (3er trimestre)	99.7%	Semáforo (3er trimestre)	
	Valor programado	Avance de la meta		Valor programado	Avance de la meta		
Enero	500.00	508.00	Julio	550.00	306.00		
Febrero	500.00	593.00	Agosto	550.00	450.00		
Marzo	550.00	457.00	Septiembre	550.00	716.00		
Abril	550.00	N.D	Octubre	550.00			
Mayo	550.00	N.D	Noviembre	550.00			
Junio	550.00	1,803.00	Diciembre	550.00			

Medios de verificación:

Observaciones:

- 1 El presente documento despliega la información perteneciente a los indicadores estratégicos y gestión de aquellos Programas presupuestarios que proveen de bienes y servicios que generan valor público a la ciudadanía jalisciense.
- 2 Se muestra el número del Componente relacionado con el indicador.

GOBIERNO DEL ESTADO DE JALISCO
PRESUPUESTO DE EGRESOS PARA EL EJERCICIO FISCAL 2018

Ficha Técnica de Indicador

Sistema de Evaluación del Desempeño (SED)

Gobierno del Estado de Jalisco

Seguimiento de Indicadores

Secretaría de Planeación,
Administración y Finanzas

Datos del Programa ¹

Procuración de Justicia Laboral y Conciliación Laboral Administrativa en el Estado

Eje: Estado de derecho

Tema Central: Procuración e impartición de justicia

¿Quién gasta?

14	Unidad Presupuestal	000	Unidad Responsable	00301	Unidad Ejecutora del Gasto
Secretaría del Trabajo y Previsión Social		Secretaría del Trabajo y Previsión Social		Dirección General del Trabajo	

¿Para qué se gasta?

Finalidad	Función	Subfunción
Gobierno	Justicia	Procuración de Justicia

Objetivos

Nivel	Clave Componente	Resumen Narrativo
Actividad	04-04 ²	Realización de citas conciliatorias de carácter administrativo en materia laboral, a las cuales acuden a Coordinación General de Conciliadores ambas partes con el fin de solucionar el conflicto laboral.

Datos del Indicador

Denominación	Método de cálculo
Total de citas conciliatorias de carácter administrativo en materia laboral Celebradas por La Coordinación General Administrativa como método de prevención y resolución de conflictos.	(Usuarios que acuden a Citas CGC (Realizado) / Usuarios que acuden a Citas CGC (Programado))*100

Descripción del Indicador

Citas conciliatorias a las cuales acuden las partes interesadas con el fin de solucionar el conflicto laboral existente.

Tipo de Indicador	Gestión	Dimensión del Indicador	Eficiencia	Año de Medición del Resultado	2018
Cobertura	Estatal	Frecuencia de Medición	Mensual		

Parámetros de semaforización			Meta Institucional	Meta Valor	Unidad de medida (meta valor)	Desagregado meta valor por género				
0	50.00	50.01	70.00	70.01	130	100%	2,000	Usuario	No disponible	No disponible
						Sentido del Indicador	Línea Base (meta valor)	Año (Línea base)	Tipo de Acumulación	
						Ascendente	2,000	2017	Suma	

Resultados

Valor Programado	1,440.00	Avance de la Meta (3er trimestre)	1,500.00	% Avance de la Meta (3er trimestre)	104.2%	Semáforo (3er trimestre)	
	Valor programado	Avance de la meta		Valor programado	Avance de la meta		
Enero	160.00	168.00	Julio	160.00	82.00		
Febrero	160.00	178.00	Agosto	160.00	157.00		
Marzo	160.00	152.00	Septiembre	160.00	229.00		
Abril	160.00	N.D	Octubre	160.00			
Mayo	160.00	N.D	Noviembre	200.00			
Junio	160.00	534.00	Diciembre	200.00			

Medios de verificación:

Observaciones:

¹ El presente documento despliega la información perteneciente a los indicadores estratégicos y gestión de aquellos Programas presupuestarios que proveen de bienes y servicios que generan valor público a la ciudadanía jalisciense.

² Se muestra el número del Componente relacionado con el indicador.

GOBIERNO DEL ESTADO DE JALISCO
PRESUPUESTO DE EGRESOS PARA EL EJERCICIO FISCAL 2018

Ficha Técnica de Indicador

Sistema de Evaluación del Desempeño (SED)

Gobierno del Estado de Jalisco

Seguimiento de Indicadores

Secretaría de Planeación,
Administración y Finanzas

Datos del Programa ¹

Procuración de Justicia Laboral y Conciliación Laboral Administrativa en el Estado

Eje: Estado de derecho

Tema Central: Procuración e impartición de justicia

¿Quién gasta?

14	Unidad Presupuestal	000	Unidad Responsable	00301	Unidad Ejecutora del Gasto
Secretaría del Trabajo y Previsión Social		Secretaría del Trabajo y Previsión Social		Dirección General del Trabajo	

¿Para qué se gasta?

Finalidad	Función	Subfunción
Gobierno	Justicia	Procuración de Justicia

Objetivos

Nivel	Clave Componente	Resumen Narrativo
Actividad	04-05 ²	Entrega de certificados de aptitud laboral a menores de edad.

Datos del Indicador

Denominación	Método de cálculo
Total de certificados de aptitud laboral a menores de edad	(Certificados médicos para menores (Realizado) / Certificados médicos para menores (Programado))*100

Descripción del Indicador
Elaboración y emisión de certificados médicos de aptitud laboral a menores de edad.

Tipo de Indicador	Gestión	Dimensión del Indicador	Eficiencia	Año de Medición del Resultado	2018
Cobertura	Estatal	Frecuencia de Medición	Mensual		

Parámetros de semaforización						Meta Institucional	Meta Valor	Unidad de medida (meta valor)	Desagregado meta valor por género	
0	50.00	50.01	70.00	70.01	130	100%	750	Certificado	No disponible	No disponible
						Sentido del Indicador	Línea Base (meta valor)	Año (Línea base)	Tipo de Acumulación	
						Ascendente	900	2017	Suma	

Resultados

Valor Programado	555.00	Avance de la Meta (3er trimestre)	403.00	% Avance de la Meta (3er trimestre)	72.6%	Semáforo (3er trimestre)	
	Valor programado		Avance de la meta		Valor programado		Avance de la meta
Enero	60.00		52.00	Julio	65.00		103.00
Febrero	60.00		27.00	Agosto	65.00		87.00
Marzo	60.00		68.00	Septiembre	65.00		66.00
Abril	60.00		N.D	Octubre	65.00		
Mayo	60.00		N.D	Noviembre	65.00		
Junio	60.00		N.D	Diciembre	65.00		

Medios de verificación:

Observaciones:

- 1 El presente documento despliega la información perteneciente a los indicadores estratégicos y gestión de aquellos Programas presupuestarios que proveen de bienes y servicios que generan valor público a la ciudadanía jalisciense.
- 2 Se muestra el número del Componente relacionado con el indicador.

GOBIERNO DEL ESTADO DE JALISCO
PRESUPUESTO DE EGRESOS PARA EL EJERCICIO FISCAL 2018

Ficha Técnica de Indicador

Sistema de Evaluación del Desempeño (SED)

Gobierno del Estado de Jalisco

Seguimiento de Indicadores

Secretaría de Planeación,
Administración y Finanzas

Datos del Programa ¹

Procuración de Justicia Laboral y Conciliación Laboral Administrativa en el Estado

Eje: Estado de derecho

Tema Central: Procuración e impartición de justicia

¿Quién gasta?

14	Unidad Presupuestal	000	Unidad Responsable	00301	Unidad Ejecutora del Gasto
Secretaría del Trabajo y Previsión Social		Secretaría del Trabajo y Previsión Social		Dirección General del Trabajo	

¿Para qué se gasta?

Finalidad	Función	Subfunción
Gobierno	Justicia	Procuración de Justicia

Objetivos

Nivel	Clave Componente	Resumen Narrativo
Componente	05 ²	Representación Legal otorgada a personas en conflicto laboral.

Datos del Indicador

Denominación	Método de cálculo
Total de representaciones legales otorgadas a personas en conflicto laboral.	(Suma de usuarios con demandas presentadas más citas en juicio (Realizado) / Suma de usuarios con demandas presentadas más citas en juicio (Programado))*100

Descripción del Indicador
Este indicador muestra la representación en materia laboral de Trabajadores, trabajadoras, sindicatos y usuarios interesados ante la JLCA.

Tipo de Indicador	Gestión	Dimensión del Indicador	Eficiencia	Año de Medición del Resultado	2018
Cobertura	Estatal	Frecuencia de Medición	Mensual		

Parámetros de semaforización						Meta Institucional	Meta Valor	Unidad de medida (meta valor)	Desagregado meta valor por género	
0	50.00	50.01	70.00	70.01	130	100%	7,000	Usuario	Hombre	Mujer
						Sentido del Indicador	Línea Base (meta valor)	Año (Línea base)	Tipo de Acumulación	
						Ascendente	7,000	2017	Suma	

Resultados

Valor Programado	4,900.00	Avance de la Meta (3er trimestre)	4,004.00	% Avance de la Meta (3er trimestre)	81.7%	Semáforo (3er trimestre)	
	Valor programado	Avance de la meta		Valor programado	Avance de la meta		
Enero	400.00	379.00	Julio	700.00	116.00		
Febrero	400.00	491.00	Agosto	750.00	540.00		
Marzo	400.00	405.00	Septiembre	750.00	558.00		
Abril	500.00	N.D	Octubre	700.00			
Mayo	500.00	N.D	Noviembre	700.00			
Junio	500.00	1,515.00	Diciembre	700.00			

Medios de verificación Reporte mensual

Observaciones

- 1 El presente documento despliega la información perteneciente a los indicadores estratégicos y gestión de aquellos Programas presupuestarios que proveen de bienes y servicios que generan valor público a la ciudadanía jalisciense.
- 2 Se muestra el número del Componente relacionado con el indicador.

GOBIERNO DEL ESTADO DE JALISCO
PRESUPUESTO DE EGRESOS PARA EL EJERCICIO FISCAL 2018

Ficha Técnica de Indicador

Sistema de Evaluación del Desempeño (SED)

Gobierno del Estado de Jalisco

Seguimiento de Indicadores

Secretaría de Planeación,
Administración y Finanzas

Datos del Programa ¹

Procuración de Justicia Laboral y Conciliación Laboral Administrativa en el Estado

Eje: Estado de derecho

Tema Central: Procuración e impartición de justicia

¿Quién gasta?

14	Unidad Presupuestal	000	Unidad Responsable	00301	Unidad Ejecutora del Gasto
Secretaría del Trabajo y Previsión Social		Secretaría del Trabajo y Previsión Social		Dirección General del Trabajo	

¿Para qué se gasta?

Finalidad	Función	Subfunción
Gobierno	Justicia	Procuración de Justicia

Objetivos

Nivel	Clave Componente	Resumen Narrativo
Actividad	05-01 ²	Otorgamiento de servicios de representación legal ante la Junta Local de Conciliación y Arbitraje por parte de la Procuraduría de la Defensa del Trabajo.

Datos del Indicador

Denominación	Método de cálculo
Total de servicios de representación legal ante la JLCA.	$(\text{Usuarios con demandas presentadas PDT (Realizado)} / \text{Usuarios con demandas presentadas PDT (Programado)}) * 100$

Descripción del Indicador	Servicios de representación legal proporsionados por PDT.
----------------------------------	---

Tipo de Indicador	Gestión	Dimensión del Indicador	Eficiencia	Año de Medición del Resultado	2018
Cobertura	Estatatal	Frecuencia de Medición	Mensual		

Parámetros de semaforización	Meta Institucional		Meta Valor	Unidad de medida (meta valor)	Desagregado meta valor por género	
	100%	2,166	Usuario	Hombre	Mujer	
0 50.00 50.01 70.00 70.01 130					No disponible	No disponible
	Sentido del Indicador	Línea Base (meta valor)	Año (Línea base)	Tipo de Acumulación		
	Ascendente	2,166	2017	Suma		

Resultados

Valor Programado	1,560.00	Avance de la Meta (3er trimestre)	1,352.00	% Avance de la Meta (3er trimestre)	86.7%	Semáforo (3er trimestre)	
	Valor programado	Avance de la meta		Valor programado	Avance de la meta		
Enero	150.00	140.00	Julio	180.00	51.00		
Febrero	160.00	178.00	Agosto	180.00	196.00		
Marzo	170.00	159.00	Septiembre	180.00	125.00		
Abril	180.00	N.D	Octubre	180.00			
Mayo	180.00	N.D	Noviembre	180.00			
Junio	180.00	503.00	Diciembre	246.00			

Medios de verificación	Reporte mensual de actividades
-------------------------------	--------------------------------

Observaciones	
----------------------	--

1 El presente documento despliega la información perteneciente a los indicadores estratégicos y gestión de aquellos Programas presupuestarios que proveen de bienes y servicios que generan valor público a la ciudadanía jalisciense.
 2 Se muestra el número del Componente relacionado con el indicador.

GOBIERNO DEL ESTADO DE JALISCO
PRESUPUESTO DE EGRESOS PARA EL EJERCICIO FISCAL 2018

Ficha Técnica de Indicador

Sistema de Evaluación del Desempeño (SED)

Gobierno del Estado de Jalisco

Seguimiento de Indicadores

Secretaría de Planeación,
Administración y Finanzas

Datos del Programa ¹

Procuración de Justicia Laboral y Conciliación Laboral Administrativa en el Estado

Eje: Estado de derecho

Tema Central: Procuración e impartición de justicia

¿Quién gasta?

14	Unidad Presupuestal	000	Unidad Responsable	00301	Unidad Ejecutora del Gasto
Secretaría del Trabajo y Previsión Social		Secretaría del Trabajo y Previsión Social		Dirección General del Trabajo	

¿Para qué se gasta?

Finalidad	Función	Subfunción
Gobierno	Justicia	Procuración de Justicia

Objetivos

Nivel	Clave Componente	Resumen Narrativo
Actividad	05-02 ²	Elaboración de citatorios con intervención de carácter administrativo en demandas laborales ante la JLCA.

Datos del Indicador


Denominación	Método de cálculo
Total de representación y otorgamiento de citatorios de carácter administrativo otorgados a solicitantes que cuentan con juicio laborales	(Usuarios con citas con juicio CGC (Realizado) / Usuarios con citas con juicio CGC (Programado))*100

Descripción del Indicador
Servicios de elaboración de citatorios con intervención de carácter administrativo en juicios laborales.

Tipo de Indicador	Gestión	Dimensión del Indicador	Eficiencia	Año de Medición del Resultado	2018
Cobertura	Estatal	Frecuencia de Medición	Mensual		

Parámetros de semaforización						Meta Institucional	Meta Valor	Unidad de medida (meta valor)	Desagregado meta valor por género	
0	50.00	50.01	70.00	70.01	130	100%	3,000	Usuario	No disponible	No disponible
						Sentido del Indicador	Línea Base (meta valor)	Año (Línea base)	Tipo de Acumulación	
						Ascendente	3,000	2017	Suma	

Resultados

Valor Programado	2,350.00	Avance de la Meta (3er trimestre)	2,752.00	% Avance de la Meta (3er trimestre)	117.1%	Semáforo (3er trimestre)	
	Valor programado	Avance de la meta		Valor programado	Avance de la meta		
Enero	250.00	239.00	Julio	260.00	165.00		
Febrero	250.00	313.00	Agosto	260.00	344.00		
Marzo	250.00	246.00	Septiembre	260.00	433.00		
Abril	280.00	N.D	Octubre	250.00			
Mayo	280.00	N.D	Noviembre	300.00			
Junio	260.00	1,012.00	Diciembre	100.00			

Medios de verificación

Observaciones

- 1 El presente documento despliega la información perteneciente a los indicadores estratégicos y gestión de aquellos Programas presupuestarios que proveen de bienes y servicios que generan valor público a la ciudadanía jalisciense.
- 2 Se muestra el número del Componente relacionado con el indicador.

GOBIERNO DEL ESTADO DE JALISCO
PRESUPUESTO DE EGRESOS PARA EL EJERCICIO FISCAL 2018

Ficha Técnica de Indicador

Sistema de Evaluación del Desempeño (SED)

Gobierno del Estado de Jalisco

Seguimiento de Indicadores

Secretaría de Planeación,
Administración y Finanzas

Datos del Programa ¹

Fomentar el Cumplimiento de la Normatividad Laboral y de Seguridad e Higiene del Estado

Eje: Economía próspera

Tema Central: Empleo

¿Quién gasta?

14	Unidad Presupuestal	000	Unidad Responsable	00302	Unidad Ejecutora del Gasto
Secretaría del Trabajo y Previsión Social		Secretaría del Trabajo y Previsión Social		Dirección General de Previsión Social	

¿Para qué se gasta?

Finalidad	Función	Subfunción
Desarrollo Económico	Asuntos Económicos, Comerciales y Laborales en General	Asuntos Laborales Generales

Objetivos

Nivel	Clave Componente	Resumen Narrativo
Fin	2	Contribuir al logro de certidumbre jurídica para patrones y trabajadores y establecer fuentes de trabajo seguras y libres de riesgos de trabajo en el Estado, mediante la inspección, verificación y vigilancia del cumplimiento de la normatividad laboral.

Datos del Indicador

Denominación	Método de cálculo
Porcentaje de cumplimiento de la normatividad laboral	(Actas laborales más actas Tecnicas más certificaciones más capacitaciones más permisos más memorándum (Realizado) / Actas laborales más actas Tecnicas más certificaciones más capacitaciones más permisos más memorándum (Programado))*100

Descripción del Indicador
Contribuir al logro de certidumbre jurídica para patrones y trabajadores y establecer fuentes de trabajo seguras y libres de riesgos de trabajo en el Estado, mediante la inspección, capacitación y vigilancia del cumplimiento de la normatividad laboral y de seguridad y salud en el trabajo

Tipo de Indicador	Estratégico	Dimensión del Indicador	Eficacia	Año de Medición del Resultado	2018
Cobertura	Estatal	Frecuencia de Medición	Anual		

Parámetros de semaforización						Meta Institucional	Meta Valor	Unidad de medida (meta valor)	Desagregado meta valor por género	
						100%	14,780	Acta	No disponible	No disponible
0	50.00	50.01	70.00	70.01	130	Sentido del Indicador	Línea Base (meta valor)	Año (Línea base)	Tipo de Acumulación	
						Ascendente	14,780	2016	Suma	

Resultados

Valor Programado	N.P.	Avance de la Meta (3er trimestre)	N.D.	% Avance de la Meta (3er trimestre)	N.D	Semáforo (3er trimestre)	
	Valor programado	Avance de la meta		Valor programado	Avance de la meta		
Enero	N.P.	N.D	Julio	N.P.	N.D		
Febrero	N.P.	N.D	Agosto	N.P.	N.D		
Marzo	N.P.	N.D	Septiembre	N.P.	N.D		
Abril	N.P.	N.D	Octubre	N.P.			
Mayo	N.P.	N.D	Noviembre	N.P.			
Junio	N.P.	N.D	Diciembre	14,780.00			

Medios de verificación Base de Datos de la Dirección General de Previsión Social, Actas de Inspección

Observaciones

- El presente documento despliega la información perteneciente a los indicadores estratégicos y gestión de aquellos Programas presupuestarios que proveen de bienes y servicios que generan valor público a la ciudadanía jalisciense.
- Se muestra el número del Componente relacionado con el indicador.

GOBIERNO DEL ESTADO DE JALISCO
PRESUPUESTO DE EGRESOS PARA EL EJERCICIO FISCAL 2018

Ficha Técnica de Indicador

Sistema de Evaluación del Desempeño (SED)

Gobierno del Estado de Jalisco

Seguimiento de Indicadores

Secretaría de Planeación,
Administración y Finanzas

Datos del Programa ¹

Fomentar el Cumplimiento de la Normatividad Laboral y de Seguridad e Higiene del Estado

Eje: Economía próspera

Tema Central: Empleo

¿Quién gasta?

14	Unidad Presupuestal	000	Unidad Responsable	00302	Unidad Ejecutora del Gasto
Secretaría del Trabajo y Previsión Social		Secretaría del Trabajo y Previsión Social		Dirección General de Previsión Social	

¿Para qué se gasta?

Finalidad	Función	Subfunción
Desarrollo Económico	Asuntos Económicos, Comerciales y Laborales en General	Asuntos Laborales Generales

Objetivos

Nivel	Clave Componente	Resumen Narrativo
Propósito		Los centros de trabajo son vigilados y capacitados para dar cumplimiento a la normatividad laboral y en materia de seguridad y salud.

Datos del Indicador

Denominación	Método de cálculo
Total de usuarios atendidos en módulo	$(\text{Usuarios atendidos y asesorados (Realizado)} / \text{Usuarios atendidos y asesorados (Programado)}) * 100$

Descripción del Indicador
Este indicador muestra los usuarios atendidos y asesorados con calidad en módulo de atención

Tipo de Indicador	Estratégico	Dimensión del Indicador	Eficacia	Año de Medición del Resultado	2018
Cobertura	Estatral	Frecuencia de Medición	Anual		

Parámetros de semaforización			Meta Institucional	Meta Valor	Unidad de medida (meta valor)	Desagregado meta valor por género				
0	50.00	50.01	70.00	70.01	130	100%	16,440	Usuario	hombre	mujer
						Ascendente	Línea Base (meta valor)	Año (Línea base)	Tipo de Acumulación	
							16,440	2016	Suma	

Resultados

Valor Programado	N.P.	Avance de la Meta (3er trimestre)	N.D.	% Avance de la Meta (3er trimestre)	N.D.	Semáforo (3er trimestre)
	Valor programado	Avance de la meta		Valor programado	Avance de la meta	
Enero	N.P.	N.D.	Julio	N.P.	N.D.	
Febrero	N.P.	N.D.	Agosto	N.P.	N.D.	
Marzo	N.P.	N.D.	Septiembre	N.P.	N.D.	
Abril	N.P.	N.D.	Octubre	N.P.		
Mayo	N.P.	N.D.	Noviembre	N.P.		
Junio	N.P.	N.D.	Diciembre	16,440.00		

Medios de verificación: Comparecencia de Usuarios en Módulo de Ingreso

Observaciones:

¹ El presente documento despliega la información perteneciente a los indicadores estratégicos y gestión de aquellos Programas presupuestarios que proveen de bienes y servicios que generan valor público a la ciudadanía jalisciense.

² Se muestra el número del Componente relacionado con el indicador.

GOBIERNO DEL ESTADO DE JALISCO
PRESUPUESTO DE EGRESOS PARA EL EJERCICIO FISCAL 2018

Ficha Técnica de Indicador

Sistema de Evaluación del Desempeño (SED)

Gobierno del Estado de Jalisco

Seguimiento de Indicadores

Secretaría de Planeación,
Administración y Finanzas

Datos del Programa ¹

Fomentar el Cumplimiento de la Normatividad Laboral y de Seguridad e Higiene del Estado

Eje: Economía próspera

Tema Central: Empleo

¿Quién gasta?

14	Unidad Presupuestal	000	Unidad Responsable	00302	Unidad Ejecutora del Gasto
Secretaría del Trabajo y Previsión Social		Secretaría del Trabajo y Previsión Social		Dirección General de Previsión Social	

¿Para qué se gasta?

Finalidad	Función	Subfunción
Desarrollo Económico	Asuntos Económicos, Comerciales y Laborales en General	Asuntos Laborales Generales

Objetivos

Nivel	Clave Componente	Resumen Narrativo
Componente	01 ²	Inspección a fuentes de trabajo realizadas para que cumplan con las normas y prestaciones en materia laboral.

Datos del Indicador

Denominación	Método de cálculo
Total de fuentes de trabajo inspeccionadas en materia laboral y técnico	$(\text{Fuentes de trabajo inspeccionadas en materia laboral y técnico (Realizado)} / \text{Fuentes de trabajo inspeccionadas en materia laboral y técnico (Programado)}) * 100$

Descripción del Indicador
Este indicador mide las inspecciones realizadas a fuentes de trabajo de Prestaciones Laborales y de Seguridad e Higiene

Tipo de Indicador	Gestión	Dimensión del Indicador	Eficacia	Año de Medición del Resultado	2018
Cobertura	Estatal	Frecuencia de Medición	Mensual		

Parámetros de semaforización						Meta Institucional	Meta Valor	Unidad de medida (meta valor)	Desagregado meta valor por género	
0	50.00	50.01	70.00	70.01	130	100%	11,600	Inspección	Hombre	Mujer
									No disponible	No disponible
						Sentido del Indicador	Línea Base (meta valor)	Año (Línea base)	Tipo de Acumulación	
						Ascendente	11,551	2016	Suma	

Resultados

Valor Programado	8,570.00	Avance de la Meta (3er trimestre)	11,371.00	% Avance de la Meta (3er trimestre)	132.7%	Semáforo (3er trimestre)	
	Valor programado	Avance de la meta		Valor programado	Avance de la meta		
Enero	449.00	449.00	Julio	1,057.00	1,862.00		
Febrero	1,009.00	675.00	Agosto	1,010.00	2,266.00		
Marzo	1,009.00	1,022.00	Septiembre	1,009.00	1,756.00		
Abril	1,009.00	117.00	Octubre	1,009.00			
Mayo	1,009.00	1,579.00	Noviembre	1,009.00			
Junio	1,009.00	1,645.00	Diciembre	1,012.00			

Medios de verificación Base de datos de la Dirección General de Previsión Social (Actas Laborales y Técnicas Capturadas)

Observaciones

- 1 El presente documento despliega la información perteneciente a los indicadores estratégicos y gestión de aquellos Programas presupuestarios que proveen de bienes y servicios que generan valor público a la ciudadanía jalisciense.
- 2 Se muestra el número del Componente relacionado con el indicador.

GOBIERNO DEL ESTADO DE JALISCO
PRESUPUESTO DE EGRESOS PARA EL EJERCICIO FISCAL 2018

Ficha Técnica de Indicador

Sistema de Evaluación del Desempeño (SED)

Gobierno del Estado de Jalisco

Seguimiento de Indicadores

Secretaría de Planeación,
Administración y Finanzas

Datos del Programa ¹

Fomentar el Cumplimiento de la Normatividad Laboral y de Seguridad e Higiene del Estado

Eje: Economía próspera

Tema Central: Empleo

¿Quién gasta?

14	Unidad Presupuestal	000	Unidad Responsable	00302	Unidad Ejecutora del Gasto
Secretaría del Trabajo y Previsión Social		Secretaría del Trabajo y Previsión Social		Dirección General de Previsión Social	

¿Para qué se gasta?

Finalidad	Función	Subfunción
Desarrollo Económico	Asuntos Económicos, Comerciales y Laborales en General	Asuntos Laborales Generales

Objetivos

Nivel	Clave Componente	Resumen Narrativo
Actividad	01-01 ²	Inspección a Centros de Trabajo en materia de Condiciones Generales de Trabajo y/o Prestaciones Laborales

Datos del Indicador

Denominación	Método de cálculo
Total de inspecciones Laborales	$(\text{Inspecciones Laborales (Realizado)} / \text{Inspecciones Laborales (Programado)}) * 100$

Descripción del Indicador
Este indicador mide las inspecciones a Centros de Trabajo en materia de Condiciones Generales de Trabajo

Tipo de Indicador	Gestión	Dimensión del Indicador	Eficacia	Año de Medición del Resultado	2018
Cobertura	Estatal	Frecuencia de Medición	Mensual		

Parámetros de semaforización						Meta Institucional	Meta Valor	Unidad de medida (meta valor)	Desagregado meta valor por género	
0	50.00	50.01	70.00	70.01	130	100%	9,300	Inspección	Hombr	Mujer
						Sentido del Indicador	Línea Base (meta valor)	Año (Línea base)	Tipo de Acumulación	
						Ascendente	9,300	2016	Suma	

Resultados

Valor Programado	8,544.00	Avance de la Meta (3er trimestre)	10,209.00	% Avance de la Meta (3er trimestre)	119.5%	Semáforo (3er trimestre)	
	Valor programado	Avance de la meta		Valor programado	Avance de la meta		
Enero	244.00	244.00	Julio	1,000.00	1,214.00		
Febrero	700.00	576.00	Agosto	1,000.00	1,649.00		
Marzo	700.00	993.00	Septiembre	1,000.00	1,329.00		
Abril	1,300.00	1,063.00	Octubre	500.00			
Mayo	1,300.00	1,528.00	Noviembre	150.00			
Junio	1,300.00	1,613.00	Diciembre	106.00			

Medios de verificación: Base de Datos de la Dirección General de Previsión Social, Consecutivo Actas Laborales

Observaciones:

- El presente documento despliega la información perteneciente a los indicadores estratégicos y gestión de aquellos Programas presupuestarios que proveen de bienes y servicios que generan valor público a la ciudadanía jalisciense.
- Se muestra el número del Componente relacionado con el indicador.

GOBIERNO DEL ESTADO DE JALISCO
PRESUPUESTO DE EGRESOS PARA EL EJERCICIO FISCAL 2018

Ficha Técnica de Indicador

Sistema de Evaluación del Desempeño (SED)

Gobierno del Estado de Jalisco

Seguimiento de Indicadores

Secretaría de Planeación,
Administración y Finanzas

Datos del Programa ¹

Fomentar el Cumplimiento de la Normatividad Laboral y de Seguridad e Higiene del Estado

Eje: Economía próspera

Tema Central: Empleo

¿Quién gasta?

14	Unidad Presupuestal	000	Unidad Responsable	00302	Unidad Ejecutora del Gasto
Secretaría del Trabajo y Previsión Social		Secretaría del Trabajo y Previsión Social		Dirección General de Previsión Social	

¿Para qué se gasta?

Finalidad	Función	Subfunción
Desarrollo Económico	Asuntos Económicos, Comerciales y Laborales en General	Asuntos Laborales Generales

Objetivos

Nivel	Clave Componente	Resumen Narrativo
Actividad	01-02 ²	Inspección a Centros de Trabajo en materia de Seguridad y Salud

Datos del Indicador

Denominación	Total de inspecciones Técnicas					Método de cálculo	((Inspecciones Técnicas (Realizado) / Inspecciones Técnicas (Programado))*100				
Descripción del Indicador	Inspección a Centros de Trabajo en materia de Seguridad y Salud										
Tipo de Indicador	Gestión	Dimensión del Indicador	Eficacia	Año de Medición del Resultado	2018						
Cobertura	Estatal	Frecuencia de Medición	Mensual								

Parámetros de semaforización						Meta Institucional	Meta Valor	Unidad de medida (meta valor)	Desagregado meta valor por género	
						100%	2,300	Inspección	Hombre	Mujer
0	50.00	50.01	70.00	70.01	130	Sentido del Indicador	Línea Base (meta valor)	Año (Línea base)	Tipo de Acumulación	
						Ascendente	2,251	2016	Suma	

Resultados

Valor Programado	1,980.00	Avance de la Meta (3er trimestre)	2,162.00	% Avance de la Meta (3er trimestre)	109.2%	Semáforo (3er trimestre)	
	Valor programado	Avance de la meta		Valor programado	Avance de la meta		
Enero	100.00	205.00	Julio	510.00	648.00		
Febrero	100.00	99.00	Agosto	510.00	617.00		
Marzo	100.00	29.00	Septiembre	510.00	427.00		
Abril	50.00	54.00	Octubre	160.00			
Mayo	50.00	51.00	Noviembre	160.00			
Junio	50.00	32.00	Diciembre	0.00			

Medios de verificación: Base de Datos de la Dirección General de Previsión Social, consecutivo Actas Técnicas

Observaciones:

- El presente documento despliega la información perteneciente a los indicadores estratégicos y gestión de aquellos Programas presupuestarios que proveen de bienes y servicios que generan valor público a la ciudadanía jalisciense.
- Se muestra el número del Componente relacionado con el indicador.

GOBIERNO DEL ESTADO DE JALISCO
PRESUPUESTO DE EGRESOS PARA EL EJERCICIO FISCAL 2018

Ficha Técnica de Indicador

Sistema de Evaluación del Desempeño (SED)

Gobierno del Estado de Jalisco

Seguimiento de Indicadores

Secretaría de Planeación,
Administración y Finanzas

Datos del Programa ¹

Fomentar el Cumplimiento de la Normatividad Laboral y de Seguridad e Higiene del Estado

Eje: Economía próspera

Tema Central: Empleo

¿Quién gasta?

14	Unidad Presupuestal	000	Unidad Responsable	00302	Unidad Ejecutora del Gasto
Secretaría del Trabajo y Previsión Social		Secretaría del Trabajo y Previsión Social		Dirección General de Previsión Social	

¿Para qué se gasta?

Finalidad	Función	Subfunción
Desarrollo Económico	Asuntos Económicos, Comerciales y Laborales en General	Asuntos Laborales Generales

Objetivos

Nivel	Clave Componente	Resumen Narrativo
Actividad	01-03 ²	Implementación de un sistema electrónico de inspecciones.

Datos del Indicador

Denominación	Método de cálculo
Total de equipos electrónicos adquiridos	$(\text{Adquisición de equipos electrónicos (Realizado)} / \text{Adquisición de equipos electrónicos (Programado)}) * 100$

Descripción del Indicador
Este indicador mide el total de equipos electrónicos adquiridos y su licenciamiento para la implementación de un sistema electrónico de inspecciones.

Tipo de Indicador	Gestión	Dimensión del Indicador	Eficiencia	Año de Medición del Resultado	2018
Cobertura	Estatual	Frecuencia de Medición	Trimestral		

Parámetros de semaforización	Meta Institucional	Meta Valor	Unidad de medida (meta valor)	Desagregado meta valor por género	
				Hombre	Mujer
0 40.00 40.01 80.00 80.01 130	100%	50	Equipo	0.00	0.00
	Sentido del Indicador	Línea Base (meta valor)	Año (Línea base)	Tipo de Acumulación	
	Ascendente	No disponible	No disponible	Suma	

Resultados

Valor Programado	50.00	Avance de la Meta (3er trimestre)	N.D.	% Avance de la Meta (3er trimestre)	N.D.	Semáforo (3er trimestre)	
	Valor programado	Avance de la meta		Valor programado	Avance de la meta		
Enero	N.P.	N.D.	Julio	N.P.	N.D.		
Febrero	N.P.	N.D.	Agosto	N.P.	N.D.		
Marzo	0.00	N.D.	Septiembre	20.00	N.D.		
Abril	N.P.	N.D.	Octubre	N.P.			
Mayo	N.P.	N.D.	Noviembre	N.P.			
Junio	30.00	N.D.	Diciembre	0.00			

Medios de verificación Base de Datos de la Dirección General de Previsión Social

Observaciones

- 1 El presente documento despliega la información perteneciente a los indicadores estratégicos y gestión de aquellos Programas presupuestarios que proveen de bienes y servicios que generan valor público a la ciudadanía jalisciense.
- 2 Se muestra el número del Componente relacionado con el indicador.

GOBIERNO DEL ESTADO DE JALISCO
PRESUPUESTO DE EGRESOS PARA EL EJERCICIO FISCAL 2018

Ficha Técnica de Indicador

Sistema de Evaluación del Desempeño (SED)

Gobierno del Estado de Jalisco

Seguimiento de Indicadores

Secretaría de Planeación,
Administración y Finanzas

Datos del Programa ¹

Fomentar el Cumplimiento de la Normatividad Laboral y de Seguridad e Higiene del Estado

Eje: Economía próspera

Tema Central: Empleo

¿Quién gasta?

14	Unidad Presupuestal	000	Unidad Responsable	00302	Unidad Ejecutora del Gasto
Secretaría del Trabajo y Previsión Social		Secretaría del Trabajo y Previsión Social		Dirección General de Previsión Social	

¿Para qué se gasta?

Finalidad	Función	Subfunción
Desarrollo Económico	Asuntos Económicos, Comerciales y Laborales en General	Asuntos Laborales Generales

Objetivos

Nivel	Clave Componente	Resumen Narrativo
Componente	04 ²	Capacitación brindada a patrones, trabajadores y público en general, respecto del cumplimiento de la normatividad en materia laboral y de seguridad e higiene.

Datos del Indicador

Denominación	Método de cálculo
Total de capacitaciones a personas en materia de habilidades laborales	$(\text{Capacitaciones Realizadas (Realizado)} / \text{Capacitaciones Realizadas (Programado)}) * 100$

Descripción del Indicador
Este indicador muestra las personas capacitadas en cumplimiento de la normatividad de Seguridad y Salud en el Trabajo

Tipo de Indicador	Gestión	Dimensión del Indicador	Eficacia	Año de Medición del Resultado	2018
Cobertura	Estatal	Frecuencia de Medición	Mensual		

Parámetros de semaforización						Meta Institucional	Meta Valor	Unidad de medida (meta valor)	Desagregado meta valor por género	
0	50.00	50.01	70.00	70.01	130	100%	1,600	Capacitación	Hombre	Mujer
									No disponible	No disponible
						Sentido del Indicador	Línea Base (meta valor)	Año (Línea base)	Tipo de Acumulación	
						Ascendente	1,286	2016	Suma	

Resultados

Valor Programado	1,362.00	Avance de la Meta (3er trimestre)	1,854.00	% Avance de la Meta (3er trimestre)	136.1%	Semáforo (3er trimestre)	
	Valor programado	Avance de la meta		Valor programado	Avance de la meta		
Enero	50.00	50.00	Julio	150.00	146.00		
Febrero	112.00	134.00	Agosto	150.00	177.00		
Marzo	200.00	123.00	Septiembre	100.00	622.00		
Abril	200.00	327.00	Octubre	138.00			
Mayo	200.00	125.00	Noviembre	50.00			
Junio	200.00	150.00	Diciembre	50.00			

Medios de verificación	Lista de Registro, Emisión de Constancias de Capacitación
-------------------------------	---

Observaciones	
----------------------	--

- 1 El presente documento despliega la información perteneciente a los indicadores estratégicos y gestión de aquellos Programas presupuestarios que proveen de bienes y servicios que generan valor público a la ciudadanía jalisciense.
- 2 Se muestra el número del Componente relacionado con el indicador.

GOBIERNO DEL ESTADO DE JALISCO
PRESUPUESTO DE EGRESOS PARA EL EJERCICIO FISCAL 2018

Ficha Técnica de Indicador

Sistema de Evaluación del Desempeño (SED)

Gobierno del Estado de Jalisco

Seguimiento de Indicadores

Secretaría de Planeación,
Administración y Finanzas

Datos del Programa ¹

Fomentar el Cumplimiento de la Normatividad Laboral y de Seguridad e Higiene del Estado

Eje: Economía próspera

Tema Central: Empleo

¿Quién gasta?

14	Unidad Presupuestal	000	Unidad Responsable	00302	Unidad Ejecutora del Gasto
Secretaría del Trabajo y Previsión Social		Secretaría del Trabajo y Previsión Social		Dirección General de Previsión Social	

¿Para qué se gasta?

Finalidad	Función	Subfunción
Desarrollo Económico	Asuntos Económicos, Comerciales y Laborales en General	Asuntos Laborales Generales

Objetivos

Nivel	Clave Componente	Resumen Narrativo
Actividad	04-01 ²	Capacitación a Personas en materia de Habilidades Laborales

Datos del Indicador

Denominación	Método de cálculo
Total de Personas capacitadas en cumplimiento de la normatividad de seguridad y salud en el trabajo	$(\text{Capacitaciones realizadas (Realizado)} / \text{Capacitaciones realizadas (Programado)}) * 100$

Descripción del Indicador	Capacitación a Personas en materia de Habilidades Laborales				
---------------------------	---	--	--	--	--

Tipo de Indicador	Gestión	Dimensión del Indicador	Eficacia	Año de Medición del Resultado	2018
Cobertura	Estatal	Frecuencia de Medición	Mensual		

Parámetros de semaforización	Meta Institucional	Meta Valor	Unidad de medida (meta valor)	Desagregado meta valor por género	
				Hombre	Mujer
0 50.00 50.01 70.00 70.01 130	100%	1,600	Persona Capacitada	No disponible	No disponible
	Sentido del Indicador	Línea Base (meta valor)	Año (Línea base)	Tipo de Acumulación	
	Ascendente	1,286	2016	Suma	

Resultados

Valor Programado	1,362.00	Avance de la Meta (3er trimestre)	1,854.00	% Avance de la Meta (3er trimestre)	136.1%	Semáforo (3er trimestre)	
	Valor programado	Avance de la meta		Valor programado	Avance de la meta		
Enero	50.00	50.00	Julio	150.00	146.00		
Febrero	112.00	134.00	Agosto	150.00	177.00		
Marzo	200.00	123.00	Septiembre	100.00	622.00		
Abril	200.00	327.00	Octubre	138.00			
Mayo	200.00	125.00	Noviembre	50.00			
Junio	200.00	150.00	Diciembre	50.00			

Medios de verificación: Lista de Asistencia a la Capacitación

Observaciones:

1 El presente documento despliega la información perteneciente a los indicadores estratégicos y gestión de aquellos Programas presupuestarios que proveen de bienes y servicios que generan valor público a la ciudadanía jalisciense.
 2 Se muestra el número del Componente relacionado con el indicador.

GOBIERNO DEL ESTADO DE JALISCO
PRESUPUESTO DE EGRESOS PARA EL EJERCICIO FISCAL 2018

Ficha Técnica de Indicador

Sistema de Evaluación del Desempeño (SED)

Gobierno del Estado de Jalisco

Seguimiento de Indicadores

Secretaría de Planeación,
Administración y Finanzas

Datos del Programa ¹

Fomentar el Cumplimiento de la Normatividad Laboral y de Seguridad e Higiene del Estado

Eje: Economía próspera

Tema Central: Empleo

¿Quién gasta?

14	Unidad Presupuestal	000	Unidad Responsable	00302	Unidad Ejecutora del Gasto
Secretaría del Trabajo y Previsión Social		Secretaría del Trabajo y Previsión Social		Dirección General de Previsión Social	

¿Para qué se gasta?

Finalidad	Función	Subfunción
Desarrollo Económico	Asuntos Económicos, Comerciales y Laborales en General	Asuntos Laborales Generales

Objetivos

Nivel	Clave Componente	Resumen Narrativo
Componente	06 ²	Certificaciones de Industria Familiar expedidas a las fuentes de trabajo que encuadren en el supuesto establecido por la Ley Federal del Trabajo.

Datos del Indicador

Denominación	Método de cálculo
Total de certificaciones de Industria Familiar	(Certificaciones de Industria Familiar (Realizado) / Certificaciones de Industria Familiar (Programado))*100

Descripción del Indicador
Este indicador mide las certificaciones de Industria Familiar expedidas a las fuentes de trabajo, que encuadren en el supuesto establecido por la Ley Federal del Trabajo

Tipo de Indicador	Gestión	Dimensión del Indicador	Eficacia	Año de Medición del Resultado	2018
Cobertura	Estatal	Frecuencia de Medición	Mensual		

Parámetros de semaforización			Meta Institucional	Meta Valor	Unidad de medida (meta valor)	Desagregado meta valor por género				
0	50.00	50.01	70.00	70.01	130	100%	1,300	Certificación	No disponible	No disponible
						Sentido del Indicador	Línea Base (meta valor)	Año (Línea base)	Tipo de Acumulación	
						Ascendente	956	2016	Suma	

Resultados

Valor Programado	1,071.00	Avance de la Meta (3er trimestre)	1,028.00	% Avance de la Meta (3er trimestre)	96.0%	Semáforo (3er trimestre)	
	Valor programado	Avance de la meta		Valor programado	Avance de la meta		
Enero	56.00	56.00	Julio	100.00	112.00		
Febrero	140.00	146.00	Agosto	100.00	54.00		
Marzo	140.00	141.00	Septiembre	100.00	86.00		
Abril	145.00	164.00	Octubre	100.00			
Mayo	145.00	99.00	Noviembre	70.00			
Junio	145.00	170.00	Diciembre	59.00			

Medios de verificación Base de Datos de la Dirección General de Previsión Social, Consecutivo de Certificaciones Familiares emitidas

Observaciones

¹ El presente documento despliega la información perteneciente a los indicadores estratégicos y gestión de aquellos Programas presupuestarios que proveen de bienes y servicios que generan valor público a la ciudadanía jalisciense.

² Se muestra el número del Componente relacionado con el indicador.

GOBIERNO DEL ESTADO DE JALISCO
PRESUPUESTO DE EGRESOS PARA EL EJERCICIO FISCAL 2018

Ficha Técnica de Indicador

Sistema de Evaluación del Desempeño (SED)

Gobierno del Estado de Jalisco

Seguimiento de Indicadores

Secretaría de Planeación,
Administración y Finanzas

Datos del Programa ¹

Fomentar el Cumplimiento de la Normatividad Laboral y de Seguridad e Higiene del Estado

Eje: Economía próspera

Tema Central: Empleo

¿Quién gasta?

14	Unidad Presupuestal	000	Unidad Responsable	00302	Unidad Ejecutora del Gasto
Secretaría del Trabajo y Previsión Social		Secretaría del Trabajo y Previsión Social		Dirección General de Previsión Social	

¿Para qué se gasta?

Finalidad	Función	Subfunción
Desarrollo Económico	Asuntos Económicos, Comerciales y Laborales en General	Asuntos Laborales Generales

Objetivos

Nivel	Clave Componente	Resumen Narrativo
Actividad	06-01 ²	Realización de inspecciones a fuentes de Trabajo que soliciten ser certificadas como Industria Familiar y las realizadas en campo.

Datos del Indicador

Denominación	Método de cálculo
Total de certificaciones familiares realizadas	(Certificaciones familiares realizadas (Realizado) / Certificaciones familiares realizadas (Programado))*100

Descripción del Indicador


Este indicador mide las inspecciones realizadas a fuentes de trabajo que soliciten ser certificadas como Industria Familiar

Tipo de Indicador	Gestión	Dimensión del Indicador	Eficacia	Año de Medición del Resultado	2018
Cobertura	Estatal	Frecuencia de Medición	Mensual		

Desagregado meta valor por género

Parámetros de semaforización	Meta Institucional	Meta Valor	Unidad de medida (meta valor)	Hombre	Mujer
	100%	1,300	Certificado	No disponible	No disponible
	Sentido del Indicador	Línea Base (meta valor)	Año (Línea base)	Tipo de Acumulación	
0 50.00 50.01 70.00 70.01 130	Ascendente	956	2016	Suma	

Resultados

Valor Programado	1,071.00	Avance de la Meta (3er trimestre)	1,028.00	% Avance de la Meta (3er trimestre)	96.0%	Semáforo (3er trimestre)	
	Valor programado	Avance de la meta		Valor programado	Avance de la meta		
Enero	56.00	56.00	Julio	100.00	112.00		
Febrero	140.00	146.00	Agosto	100.00	54.00		
Marzo	140.00	141.00	Septiembre	100.00	86.00		
Abril	145.00	164.00	Octubre	100.00			
Mayo	145.00	99.00	Noviembre	70.00			
Junio	145.00	170.00	Diciembre	59.00			

Medios de verificación: Certificaciones Emitidas, base de datos de la Dirección General de Previsión Social, Consecutivo de Certificaciones Familiares emitidas

Observaciones:

¹ El presente documento despliega la información perteneciente a los indicadores estratégicos y gestión de aquellos Programas presupuestarios que proveen de bienes y servicios que generan valor público a la ciudadanía jalisciense.

² Se muestra el número del Componente relacionado con el indicador.

GOBIERNO DEL ESTADO DE JALISCO
PRESUPUESTO DE EGRESOS PARA EL EJERCICIO FISCAL 2018

Ficha Técnica de Indicador

Sistema de Evaluación del Desempeño (SED)

Gobierno del Estado de Jalisco

Seguimiento de Indicadores

Secretaría de Planeación,
Administración y Finanzas

Datos del Programa ¹

Fomentar el Cumplimiento de la Normatividad Laboral y de Seguridad e Higiene del Estado

Eje: Economía próspera

Tema Central: Empleo

¿Quién gasta?

14	Unidad Presupuestal	000	Unidad Responsable	00302	Unidad Ejecutora del Gasto
Secretaría del Trabajo y Previsión Social		Secretaría del Trabajo y Previsión Social		Dirección General de Previsión Social	

¿Para qué se gasta?

Finalidad	Función	Subfunción
Desarrollo Económico	Asuntos Económicos, Comerciales y Laborales en General	Asuntos Laborales Generales

Objetivos

Nivel	Clave Componente	Resumen Narrativo
Componente	D5 ²	Permisos de trabajo expedidos para personas menores de edad.

Datos del Indicador

Denominación	Método de cálculo
Total de permisos y memorándum de menor	(Usuarios con permisos y memorándum de menor (Realizado) / Usuarios con permisos y memorándum de menor (Programado))*100

Descripción del Indicador
Permisos a personas de 15 años, y memorándum a personas de 16 y 17 años

Tipo de Indicador	Gestión	Dimensión del Indicador	Eficacia	Año de Medición del Resultado	2018
Cobertura	Estatual	Frecuencia de Medición	Mensual		

Parámetros de semaforización						Meta Institucional	Meta Valor	Unidad de medida (meta valor)	Hombre	Mujer
0	50.00	50.01	70.00	70.01	130	100%	1,290	Permiso de trabajo a menor edad	377.00	447.00
						Sentido del Indicador	Línea Base (meta valor)	Año (Línea base)	Tipo de Acumulación	
						Ascendente	987	2016	Suma	

Resultados

Valor Programado	960.00	Avance de la Meta (3er trimestre)	1,032.00	% Avance de la Meta (3er trimestre)	107.5%	Semáforo (3er trimestre)	
	Valor programado	Avance de la meta		Valor programado	Avance de la meta		
Enero	80.00	105.00	Julio	120.00	173.00		
Febrero	80.00	60.00	Agosto	120.00	110.00		
Marzo	80.00	107.00	Septiembre	120.00	87.00		
Abril	120.00	89.00	Octubre	110.00			
Mayo	120.00	106.00	Noviembre	110.00			
Junio	120.00	195.00	Diciembre	110.00			

Medios de verificación: Base de Datos de la Dirección General de Previsión Social, Consecutivo de Permisos de Menor y Memorándum

Observaciones:

1 El presente documento despliega la información perteneciente a los indicadores estratégicos y gestión de aquellos Programas presupuestarios que proveen de bienes y servicios que generan valor público a la ciudadanía jalisciense.
2 Se muestra el número del Componente relacionado con el indicador.

GOBIERNO DEL ESTADO DE JALISCO
PRESUPUESTO DE EGRESOS PARA EL EJERCICIO FISCAL 2018

Ficha Técnica de Indicador

Sistema de Evaluación del Desempeño (SED)

Gobierno del Estado de Jalisco

Seguimiento de Indicadores

Secretaría de Planeación,
Administración y Finanzas

Datos del Programa ¹

Fomentar el Cumplimiento de la Normatividad Laboral y de Seguridad e Higiene del Estado

Eje: Economía próspera

Tema Central: Empleo

¿Quién gasta?

14	Unidad Presupuestal	000	Unidad Responsable	00302	Unidad Ejecutora del Gasto
Secretaría del Trabajo y Previsión Social		Secretaría del Trabajo y Previsión Social		Dirección General de Previsión Social	

¿Para qué se gasta?

Finalidad	Función	Subfunción
Desarrollo Económico	Asuntos Económicos, Comerciales y Laborales en General	Asuntos Laborales Generales

Objetivos

Nivel	Clave Componente	Resumen Narrativo
Actividad	D5-01 ²	Valoración de solicitudes de permisos de trabajo a personas de 15 años de edad

Datos del Indicador

Denominación	Método de cálculo
Total de permiso de trabajo	$(\text{Permisos de menor de 15 años (Realizado)} / \text{Permisos de menor de 15 años (Programado)}) * 100$

Descripción del Indicador
Este indicador muestra la valoración de solicitudes de permisos de trabajo a personas de 15 años de edad

Tipo de Indicador	Gestión	Dimensión del Indicador	Eficacia	Año de Medición del Resultado	2018
Cobertura	Estatal	Frecuencia de Medición	Mensual		

Parámetros de semaforización	Meta Institucional	Meta Valor	Unidad de medida (meta valor)	Desagregado meta valor por género	
				Hombre	Mujer
0 50.00 50.01 70.00 70.01 130	100%	280	Permiso	227.00	132.00
	Sentido del Indicador	Línea Base (meta valor)	Año (Línea base)	Tipo de Acumulación	
	Ascendente	381	2016	Suma	

Resultados

Valor Programado	205.00	Avance de la Meta (3er trimestre)	209.00	% Avance de la Meta (3er trimestre)	102.0%	Semáforo (3er trimestre)	
	Valor programado	Avance de la meta		Valor programado	Avance de la meta		
Enero	20.00	20.00	Julio	25.00	32.00		
Febrero	20.00	21.00	Agosto	25.00	18.00		
Marzo	25.00	20.00	Septiembre	25.00	25.00		
Abril	20.00	20.00	Octubre	25.00			
Mayo	20.00	26.00	Noviembre	25.00			
Junio	25.00	27.00	Diciembre	25.00			

Medios de verificación: Base de Datos de la Dirección General de Previsión Social, Consecutivo de Permisos de Menor

Observaciones:

1 El presente documento despliega la información perteneciente a los indicadores estratégicos y gestión de aquellos Programas presupuestarios que proveen de bienes y servicios que generan valor público a la ciudadanía jalisciense.
 2 Se muestra el número del Componente relacionado con el indicador.

GOBIERNO DEL ESTADO DE JALISCO
PRESUPUESTO DE EGRESOS PARA EL EJERCICIO FISCAL 2018

Ficha Técnica de Indicador

Sistema de Evaluación del Desempeño (SED)

Gobierno del Estado de Jalisco

Seguimiento de Indicadores

Secretaría de Planeación,
Administración y Finanzas

Datos del Programa ¹

Fomentar el Cumplimiento de la Normatividad Laboral y de Seguridad e Higiene del Estado

Eje: Economía próspera

Tema Central: Empleo

¿Quién gasta?

14	Unidad Presupuestal	000	Unidad Responsable	00302	Unidad Ejecutora del Gasto
Secretaría del Trabajo y Previsión Social		Secretaría del Trabajo y Previsión Social		Dirección General de Previsión Social	

¿Para qué se gasta?

Finalidad	Función	Subfunción
Desarrollo Económico	Asuntos Económicos, Comerciales y Laborales en General	Asuntos Laborales Generales

Objetivos

Nivel	Clave Componente	Resumen Narrativo
Actividad	D5-02 ²	Valoración de Solicitudes de Memorándum de Trabajo a personas de 16 y 17 años de edad

Datos del Indicador

Denominación	Método de cálculo
Total de memorándum de trabajo	(Memorándum expedidos a menores de 16 y 17 años (Realizado) / Memorándum expedidos a menores de 16 y 17 años (Programado))*100

Descripción del Indicador	
Valoración de Solicitudes de memorándum de trabajo a personas de 16 y 17 años de edad	

Tipo de Indicador	Gestión	Dimensión del Indicador	Eficacia	Año de Medición del Resultado	2018
Cobertura	Estatual	Frecuencia de Medición	Mensual		

Parámetros de semaforización						Meta Institucional	Meta Valor	Unidad de medida (meta valor)	Desagregado meta valor por género	
0	50.00	50.01	70.00	70.01	130	100%	1,010	Documento	Hombre	Mujer
									150.00	315.00
						Sentido del Indicador	Línea Base (meta valor)	Año (Línea base)	Tipo de Acumulación	
						Ascendente	606	2016	Suma	

Resultados

Valor Programado	780.00	Avance de la Meta (3er trimestre)	823.00	% Avance de la Meta (3er trimestre)	105.5%	Semáforo (3er trimestre)	
	Valor programado	Avance de la meta		Valor programado	Avance de la meta		
Enero	70.00	85.00	Julio	90.00	141.00		
Febrero	70.00	39.00	Agosto	90.00	92.00		
Marzo	70.00	87.00	Septiembre	90.00	62.00		
Abril	100.00	69.00	Octubre	90.00			
Mayo	100.00	80.00	Noviembre	70.00			
Junio	100.00	168.00	Diciembre	70.00			

Medios de verificación	Base de Datos de la Dirección General de Previsión Social, Consecutivo de Memorándum
------------------------	--

Observaciones	
---------------	--

- 1 El presente documento despliega la información perteneciente a los indicadores estratégicos y gestión de aquellos Programas presupuestarios que proveen de bienes y servicios que generan valor público a la ciudadanía jalisciense.
- 2 Se muestra el número del Componente relacionado con el indicador.

GOBIERNO DEL ESTADO DE JALISCO
PRESUPUESTO DE EGRESOS PARA EL EJERCICIO FISCAL 2018

Ficha Técnica de Indicador

Sistema de Evaluación del Desempeño (SED)

Gobierno del Estado de Jalisco

Seguimiento de Indicadores

Secretaría de Planeación,
Administración y Finanzas

Datos del Programa ¹

Programa de Apoyo para el fortalecimiento del Empleo en el Estado

Eje: Economía próspera

Tema Central: Empleo

¿Quién gasta?

14	Unidad Presupuestal	000	Unidad Responsable	00303	Unidad Ejecutora del Gasto
Secretaría del Trabajo y Previsión Social		Secretaría del Trabajo y Previsión Social		Coordinación General Administrativa de la Secretaría del Trabajo y Previsión Social	

¿Para qué se gasta?

Finalidad	Función	Subfunción
Desarrollo Económico	Asuntos Económicos, Comerciales y Laborales en General	Asuntos Laborales Generales

Objetivos

Nivel	Clave Componente	Resumen Narrativo
Componente	B6 ²	Apoyo otorgado a mujeres mediante programas y servicios de empleo (Mujeres avanzando y Juntos por Ellas).

Datos del Indicador

Denominación	Método de cálculo
Mujeres beneficiadas a través del subprograma Bécate (Modalidad autoempleo) otorgamiento de una beca de autoempleo.	(Número de mujeres beneficiadas a través del subprograma Bécate (modalidad autoempleo) (Realizado) / Número de mujeres beneficiadas a través del subprograma Bécate (modalidad autoempleo) (Programado))*100

Descripción del Indicador
07 Juntos por Ellas. Dicha acción consiste en brindar una capacitación para el autoempleo (mujeres) para quienes no logren vincularse a un puesto de trabajo y deseen desarrollar una actividad productiva por cuenta propia

Tipo de Indicador	Gestión	Dimensión del Indicador	Economía	Año de Medición del Resultado	2018
Cobertura	Estatal	Frecuencia de Medición	Trimestral		

Parámetros de semaforización						Meta Institucional	Meta Valor	Unidad de medida (meta valor)	Desagregado meta valor por género	
0	50.00	50.01	70.00	70.01	130	100%	60	Persona	No disponible	60.00
						Sentido del Indicador	Línea Base (meta valor)	Año (Línea base)	Tipo de Acumulación	
						Ascendente	60	2016	Suma	

Resultados

Valor Programado	55.00	Avance de la Meta (3er trimestre)	3,024.00	% Avance de la Meta (3er trimestre)	N.D	Semáforo (3er trimestre)	
	Valor programado	Avance de la meta		Valor programado	Avance de la meta		
Enero	N.P.	12.00	Julio	N.P.	N.D		
Febrero	N.P.	600.00	Agosto	N.P.	N.D		
Marzo	0.00	2,412.00	Septiembre	25.00	N.D		
Abril	N.P.	N.D	Octubre	N.P.			
Mayo	N.P.	N.D	Noviembre	N.P.			
Junio	30.00	N.D	Diciembre	5.00			

Medios de verificación: Base de datos del SNEJ, reporte mensual

Observaciones:

1 El presente documento despliega la información perteneciente a los indicadores estratégicos y gestión de aquellos Programas presupuestarios que proveen de bienes y servicios que generan valor público a la ciudadanía jalisciense.
2 Se muestra el número del Componente relacionado con el indicador.

GOBIERNO DEL ESTADO DE JALISCO
PRESUPUESTO DE EGRESOS PARA EL EJERCICIO FISCAL 2018

Ficha Técnica de Indicador

Sistema de Evaluación del Desempeño (SED)

Gobierno del Estado de Jalisco

Seguimiento de Indicadores

Secretaría de Planeación,
Administración y Finanzas

Datos del Programa ¹

Programa de Apoyo para el fortalecimiento del Empleo en el Estado

Eje: Economía próspera

Tema Central: Empleo

¿Quién gasta?

14	Unidad Presupuestal	000	Unidad Responsable	00303	Unidad Ejecutora del Gasto
Secretaría del Trabajo y Previsión Social		Secretaría del Trabajo y Previsión Social		Coordinación General Administrativa de la Secretaría del Trabajo y Previsión Social	

¿Para qué se gasta?

Finalidad	Función	Subfunción
Desarrollo Económico	Asuntos Económicos, Comerciales y Laborales en General	Asuntos Laborales Generales

Objetivos

Nivel	Clave Componente	Resumen Narrativo
Actividad	B6-01 ²	El subprograma Bécate en la modalidad de autoempleo es una política activa que otorga apoyo económico y propicia condiciones favorables para la capacitación de la población objetivo.

Datos del Indicador

Denominación	Método de cálculo
Mujeres beneficiadas a través del subprograma Bécate (modalidad autoempleo) otorgamiento de una beca de autoempleo. con el objeto de facilitar una iniciativa por cuenta propia	(Número de mujeres beneficiadas a través del subprograma Bécate (modalidad autoempleo). (Realizado) / Número de mujeres beneficiadas a través del subprograma Bécate (modalidad autoempleo). (Programado))*100

Descripción del Indicador
Este indicador muestra el subprograma Bécate en la modalidad de autoempleo que es una política activa que otorga apoyo económico y propicia condiciones favorables para la capacitación de la población objetivo.

Tipo de Indicador	Gestión	Dimensión del Indicador	Economía	Año de Medición del Resultado	2018
Cobertura	Estatal	Frecuencia de Medición	Trimestral		

Parámetros de semaforización						Meta Institucional	Meta Valor	Unidad de medida (meta valor)	Desagregado meta valor por género	
0	50.00	50.01	70.00	70.01	130	100%	60	Persona	No disponible	60.00
■	■	■	■	■		Sentido del Indicador	Línea Base (meta valor)	Año (Línea base)	Tipo de Acumulación	
						Ascendente	60	2016	Suma	

Resultados

Valor Programado	55.00	Avance de la Meta (3er trimestre)	0.00	% Avance de la Meta (3er trimestre)	N.D	Semáforo (3er trimestre)	
	Valor programado	Avance de la meta		Valor programado	Avance de la meta		
Enero	N.P.	0.00	Julio	N.P.	N.D		
Febrero	N.P.	0.00	Agosto	N.P.	N.D		
Marzo	0.00	0.00	Septiembre	25.00	N.D		
Abril	N.P.	N.D	Octubre	N.P.			
Mayo	N.P.	N.D	Noviembre	N.P.			
Junio	30.00	N.D	Diciembre	5.00			

Medios de verificación: Base de datos del SNEJ, reporte mensual

Observaciones:

- El presente documento despliega la información perteneciente a los indicadores estratégicos y gestión de aquellos Programas presupuestarios que proveen de bienes y servicios que generan valor público a la ciudadanía jalisciense.
- Se muestra el número del Componente relacionado con el indicador.

GOBIERNO DEL ESTADO DE JALISCO
PRESUPUESTO DE EGRESOS PARA EL EJERCICIO FISCAL 2018

Ficha Técnica de Indicador

Sistema de Evaluación del Desempeño (SED)

Gobierno del Estado de Jalisco

Seguimiento de Indicadores

Secretaría de Planeación,
Administración y Finanzas

Datos del Programa ¹

Programa de Apoyo para el fortalecimiento del Empleo en el Estado

Eje: Economía próspera

Tema Central: Empleo

¿Quién gasta?

14	Unidad Presupuestal	000	Unidad Responsable	00303	Unidad Ejecutora del Gasto
Secretaría del Trabajo y Previsión Social		Secretaría del Trabajo y Previsión Social		Coordinación General Administrativa de la Secretaría del Trabajo y Previsión Social	

¿Para qué se gasta?

Finalidad	Función	Subfunción
Desarrollo Económico	Asuntos Económicos, Comerciales y Laborales en General	Asuntos Laborales Generales

Objetivos

Nivel	Clave Componente	Resumen Narrativo
Actividad	B6-02 ²	Apoyar con la impartición de talleres a mujeres buscadoras de empleo facilitando el proceso de entrevista laboral en la empresa y lograr así su incursión laboral al mercado de trabajo

Datos del Indicador

Denominación	Método de cálculo
Personas Beneficiadas (Mujeres) a través de la impartición de talleres para buscadores de empleo.	(Número de personas beneficiadas (mujeres) a través de la impartición de los talleres para buscadores de empleo. (Realizado) / Número de personas beneficiadas (mujeres) a través de la impartición de los talleres para buscadores de empleo. (Programado))*100

Descripción del Indicador	Apoyar con la impartición de talleres a mujeres buscadoras de empleo facilitando el proceso de entrevista laboral en la empresa y lograr así su incursión laboral al mercado de trabajo		
----------------------------------	---	--	--

Tipo de Indicador	Gestión	Dimensión del Indicador	Economía	Año de Medición del Resultado	2018
Cobertura	Estatral	Frecuencia de Medición	Mensual		

Parámetros de semaforización						Meta Institucional	Meta Valor	Unidad de medida (meta valor)	Desagregado meta valor por género	
0	50.00	50.01	70.00	70.01	130	100%	300	Persona	No disponible	300.00
■	■	■	■	■		Sentido del Indicador	Línea Base (meta valor)	Año (Línea base)	Tipo de Acumulación	
						Ascendente	300	2016	Suma	

Resultados

Valor Programado	280.00	Avance de la Meta (3er trimestre)	0.00	% Avance de la Meta (3er trimestre)	N.D	Semáforo (3er trimestre)	
	Valor programado	Avance de la meta		Valor programado	Avance de la meta		
Enero	0.00	0.00	Julio	50.00	N.D		
Febrero	30.00	0.00	Agosto	50.00	N.D		
Marzo	15.00	0.00	Septiembre	30.00	N.D		
Abril	20.00	N.D	Octubre	20.00			
Mayo	35.00	N.D	Noviembre	0.00			
Junio	50.00	N.D	Diciembre	0.00			

Medios de verificación	Base de datos del SNEJ, reporte
-------------------------------	---------------------------------

Observaciones	
----------------------	--

- 1 El presente documento despliega la información perteneciente a los indicadores estratégicos y gestión de aquellos Programas presupuestarios que proveen de bienes y servicios que generan valor público a la ciudadanía jalisciense.
- 2 Se muestra el número del Componente relacionado con el indicador.

GOBIERNO DEL ESTADO DE JALISCO
PRESUPUESTO DE EGRESOS PARA EL EJERCICIO FISCAL 2018

Ficha Técnica de Indicador

Sistema de Evaluación del Desempeño (SED)

Gobierno del Estado de Jalisco

Seguimiento de Indicadores

Secretaría de Planeación,
Administración y Finanzas

Datos del Programa ¹

Administración de recursos de la Secretaría del Trabajo y Previsión Social

Eje: Economía próspera

Tema Central: Empleo

¿Quién gasta?

14	Unidad Presupuestal	000	Unidad Responsable	00303	Unidad Ejecutora del Gasto
Secretaría del Trabajo y Previsión Social		Secretaría del Trabajo y Previsión Social		Coordinación General Administrativa de la Secretaría del Trabajo y Previsión Social	

¿Para qué se gasta?

Finalidad	Función	Subfunción
Desarrollo Económico	Asuntos Económicos, Comerciales y Laborales en General	Asuntos Laborales Generales

Objetivos


Nivel	Clave Componente	Resumen Narrativo
Componente	A1 ²	Manejo Presupuestal y suministro de bienes administrado de manera eficiente.

Datos del Indicador

Denominación	Método de cálculo
Total de Presupuesto Ejercido de Manera Eficiente	(Servicios brindados en apego a la normatividad aplicable (Realizado) / Servicios brindados en apego a la normatividad aplicable (Programado))*100

Descripción del Indicador
Manejo presupuestal y suministro de bienes administrados de manera eficiente

Tipo de Indicador	Gestión	Dimensión del Indicador	Eficiencia	Año de Medición del Resultado	2018
Cobertura	Estatal	Frecuencia de Medición	Mensual		

			Desagregado meta valor por género				
			Meta Institucional	Meta Valor	Unidad de medida (meta valor)	Hombre	Mujer
Parámetros de semaforización 0 50.00 50.01 70.00 70.01 130 			100%	15,000	Servicio	No disponible	No disponible
			Sentido del Indicador	Línea Base (meta valor)	Año (Línea base)	Tipo de Acumulación	
			Ascendente	14,500	2016	Suma	

Resultados

Valor Programado	13,500.00	Avance de la Meta (3er trimestre)	11,000.00	% Avance de la Meta (3er trimestre)	N.D	Semáforo (3er trimestre)
	Valor programado	Avance de la meta		Valor programado	Avance de la meta	
Enero	0.00	100.00	Julio	1,000.00	N.D	
Febrero	1,500.00	1,500.00	Agosto	1,000.00	N.D	
Marzo	2,000.00	2,000.00	Septiembre	500.00	N.D	
Abril	2,500.00	2,300.00	Octubre	500.00		
Mayo	2,500.00	2,500.00	Noviembre	500.00		
Junio	2,500.00	2,600.00	Diciembre	500.00		

Medios de verificación Sistema integral de información financiera (SIIF), Sistema integral de administración de nominas (SIAN), sistema estatal de abastecimientos (SEA), sistema de control de activos fijos (SICAF)

Observaciones

¹ El presente documento despliega la información perteneciente a los indicadores estratégicos y gestión de aquellos Programas presupuestarios que proveen de bienes y servicios que generan valor público a la ciudadanía jalisciense.
² Se muestra el número del Componente relacionado con el indicador.

GOBIERNO DEL ESTADO DE JALISCO
PRESUPUESTO DE EGRESOS PARA EL EJERCICIO FISCAL 2018

Ficha Técnica de Indicador

Sistema de Evaluación del Desempeño (SED)

Gobierno del Estado de Jalisco

Seguimiento de Indicadores

Secretaría de Planeación,
Administración y Finanzas

Datos del Programa ¹

Administración de recursos de la Secretaría del Trabajo y Previsión Social

Eje: Economía próspera

Tema Central: Empleo

¿Quién gasta?

14	Unidad Presupuestal	000	Unidad Responsable	00303	Unidad Ejecutora del Gasto
Secretaría del Trabajo y Previsión Social		Secretaría del Trabajo y Previsión Social		Coordinación General Administrativa de la Secretaría del Trabajo y Previsión Social	

¿Para qué se gasta?

Finalidad	Función	Subfunción
Desarrollo Económico	Asuntos Económicos, Comerciales y Laborales en General	Asuntos Laborales Generales

Objetivos

Nivel	Clave Componente	Resumen Narrativo
Actividad	A1-01 ²	Atención presupuestaria mediante adecuaciones presupuestales

Datos del Indicador

Denominación	Método de cálculo
Total de adecuaciones de atención Presupuestaria	(Número de adecuaciones presupuestarias solicitadas - Adecuaciones presupuestaria autorizadas (Realizado) / Número de adecuaciones presupuestarias solicitadas - Adecuaciones presupuestaria autorizadas (Programado))*100

Descripción del Indicador

Este indicador muestra la atención presupuestal mediante adecuaciones presupuestales

Tipo de Indicador	Gestión	Dimensión del Indicador	Eficiencia	Año de Medición del Resultado	2018
Cobertura	Estatad	Frecuencia de Medición	Mensual		

Desagregado meta valor por género

Parámetros de semaforización						Meta Institucional	Meta Valor	Unidad de medida (meta valor)	Hombre	Mujer
0	50.00	50.01	70.00	70.01	130	100%	3	Adecuación	No disponible	No disponible
						Sentido del Indicador	Línea Base (meta valor)	Año (Línea base)	Tipo de Acumulación	
						Ascendente	3	2016	Suma	

Resultados

Valor Programado	0.00	Avance de la Meta (3er trimestre)	3.00	% Avance de la Meta (3er trimestre)	N.D	Semáforo (3er trimestre)	
	Valor programado	Avance de la meta		Valor programado	Avance de la meta		
Enero	0.00	0.00	Julio	0.00	1.00		
Febrero	0.00	0.00	Agosto	0.00	0.00		
Marzo	0.00	0.00	Septiembre	0.00	0.00		
Abril	0.00	N.D	Octubre	1.00			
Mayo	0.00	N.D	Noviembre	1.00			
Junio	0.00	2.00	Diciembre	1.00			

Medios de verificación Sistema integral de Información financiera (SIIF)

Observaciones

1 El presente documento despliega la información perteneciente a los indicadores estratégicos y gestión de aquellos Programas presupuestarios que proveen de bienes y servicios que generan valor público a la ciudadanía jalisciense.
 2 Se muestra el número del Componente relacionado con el indicador.

GOBIERNO DEL ESTADO DE JALISCO
PRESUPUESTO DE EGRESOS PARA EL EJERCICIO FISCAL 2018

Ficha Técnica de Indicador

Sistema de Evaluación del Desempeño (SED)

Gobierno del Estado de Jalisco

Seguimiento de Indicadores

Secretaría de Planeación,
Administración y Finanzas

Datos del Programa ¹

Administración de recursos de la Secretaría del Trabajo y Previsión Social

Eje: Economía próspera

Tema Central: Empleo

¿Quién gasta?

14	Unidad Presupuestal	000	Unidad Responsable	00303	Unidad Ejecutora del Gasto
Secretaría del Trabajo y Previsión Social		Secretaría del Trabajo y Previsión Social		Coordinación General Administrativa de la Secretaría del Trabajo y Previsión Social	

¿Para qué se gasta?

Finalidad	Función	Subfunción
Desarrollo Económico	Asuntos Económicos, Comerciales y Laborales en General	Asuntos Laborales Generales

Objetivos

Nivel	Clave Componente	Resumen Narrativo
Actividad	A1-02 ²	Ejercicio del presupuesto publico asignado a la secretaria de trabajo y prevision social

Datos del Indicador

Denominación	Método de cálculo
Total de los recursos asignados a la dependencia	(Porcentaje de Partidas Presupuestales a las que se les da Seguimiento de las Autorizadas en el ejercicio (Realizado) / Porcentaje de Partidas Presupuestales a las que se les da Seguimiento de las Autorizadas en el ejercicio (Programado))*100

Descripción del Indicador

Ejercicio del presupuesto publico asignado a la secretaria del trabajo y prevision social

Tipo de Indicador	Gestión	Dimensión del Indicador	Eficiencia	Año de Medición del Resultado	2018
Cobertura	Estatal	Frecuencia de Medición	Mensual		

Desagregado meta valor por género

Parámetros de semaforización						Meta Institucional	Meta Valor	Unidad de medida (meta valor)	Hombre	Mujer
0	50.00	50.01	70.00	70.01	130	100%	100	Porcentaje	No disponible	No disponible
						Sentido del Indicador	Línea Base (meta valor)	Año (Línea base)	Tipo de Acumulación	
						Ascendente	100	2016	Suma	

Resultados

Valor Programado	80.00	Avance de la Meta (3er trimestre)	73.00	% Avance de la Meta (3er trimestre)	91.3%	Semáforo (3er trimestre)	
	Valor programado	Avance de la meta		Valor programado	Avance de la meta		
Enero	9.00	5.00	Julio	7.00	7.00		
Febrero	9.00	9.00	Agosto	10.00	10.00		
Marzo	7.00	9.00	Septiembre	10.00	8.00		
Abril	9.00	10.00	Octubre	10.00			
Mayo	10.00	8.00	Noviembre	10.00			
Junio	9.00	7.00	Diciembre	0.00			

Medios de verificación Sistema integral de información financiera (SIIF)

Observaciones

1 El presente documento despliega la información perteneciente a los indicadores estratégicos y gestión de aquellos Programas presupuestarios que proveen de bienes y servicios que generan valor público a la ciudadanía jalisciense.
 2 Se muestra el número del Componente relacionado con el indicador.

GOBIERNO DEL ESTADO DE JALISCO
PRESUPUESTO DE EGRESOS PARA EL EJERCICIO FISCAL 2018

Ficha Técnica de Indicador

Sistema de Evaluación del Desempeño (SED)

Gobierno del Estado de Jalisco

Seguimiento de Indicadores

Secretaría de Planeación,
Administración y Finanzas

Datos del Programa ¹

Administración de recursos de la Secretaría del Trabajo y Previsión Social

Eje: Economía próspera

Tema Central: Empleo

¿Quién gasta?

14	Unidad Presupuestal	000	Unidad Responsable	00303	Unidad Ejecutora del Gasto
Secretaría del Trabajo y Previsión Social		Secretaría del Trabajo y Previsión Social		Coordinación General Administrativa de la Secretaría del Trabajo y Previsión Social	

¿Para qué se gasta?

Finalidad	Función	Subfunción
Desarrollo Económico	Asuntos Económicos, Comerciales y Laborales en General	Asuntos Laborales Generales

Objetivos

Nivel	Clave Componente	Resumen Narrativo
Componente	A2 ²	Servidores públicos profesionalizados.

Datos del Indicador

Denominación	Método de cálculo
Total de Servidores Públicos Capacitados	(Número de empleados capacitados (Realizado) / Número de empleados capacitados (Programado))*100

Descripción del Indicador
Este indicador mide los servidores públicos profesionalizados

Tipo de Indicador	Gestión	Dimensión del Indicador	Calidad	Año de Medición del Resultado	2018
Cobertura	Estatal	Frecuencia de Medición	Mensual		

Parámetros de semaforización						Meta Institucional	Meta Valor	Unidad de medida (meta valor)	Desagregado meta valor por género	
0	50.00	50.01	70.00	70.01	130	100%	700	Persona Capacitada	Hombre	Mujer
						Sentido del Indicador	Línea Base (meta valor)	Año (Línea base)	Tipo de Acumulación	
						Ascendente	500	2016	Suma	

Resultados

Valor Programado	600.00	Avance de la Meta (3er trimestre)	203.00	% Avance de la Meta (3er trimestre)	33.8%	Semáforo (3er trimestre)	
	Valor programado	Avance de la meta		Valor programado	Avance de la meta		
Enero	15.00	16.00	Julio	35.00	2.00		
Febrero	0.00	0.00	Agosto	100.00	23.00		
Marzo	0.00	1.00	Septiembre	300.00	59.00		
Abril	50.00	0.00	Octubre	100.00			
Mayo	50.00	100.00	Noviembre	0.00			
Junio	50.00	2.00	Diciembre	0.00			

Medios de verificación Constancias y diplomas de capacitación

Observaciones

¹ El presente documento despliega la información perteneciente a los indicadores estratégicos y gestión de aquellos Programas presupuestarios que proveen de bienes y servicios que generan valor público a la ciudadanía jalisciense.

² Se muestra el número del Componente relacionado con el indicador.

GOBIERNO DEL ESTADO DE JALISCO
PRESUPUESTO DE EGRESOS PARA EL EJERCICIO FISCAL 2018

Ficha Técnica de Indicador

Sistema de Evaluación del Desempeño (SED)

Gobierno del Estado de Jalisco

Seguimiento de Indicadores

Secretaría de Planeación,
Administración y Finanzas

Datos del Programa ¹

Administración de recursos de la Secretaría del Trabajo y Previsión Social

Eje: Economía próspera

Tema Central: Empleo

¿Quién gasta?

14	Unidad Presupuestal	000	Unidad Responsable	00303	Unidad Ejecutora del Gasto
Secretaría del Trabajo y Previsión Social		Secretaría del Trabajo y Previsión Social		Coordinación General Administrativa de la Secretaría del Trabajo y Previsión Social	

¿Para qué se gasta?

Finalidad	Función	Subfunción
Desarrollo Económico	Asuntos Económicos, Comerciales y Laborales en General	Asuntos Laborales Generales

Objetivos

Nivel	Clave Componente	Resumen Narrativo
Actividad	A2-03 ²	Administración y gestión de capacitación continua

Datos del Indicador

Denominación	Método de cálculo
Total de Servidores Públicos Capacitados Especializado y Institucional	(Número de empleados capacitados con capacitaciones institucionales + Número de capacitaciones especializadas (Realizado) / Número de empleados capacitados con capacitaciones institucionales + Número de capacitaciones especializadas (Programado))*100

Descripción del Indicador

Administración y gestión de capacitación continua

Tipo de Indicador	Gestión	Dimensión del Indicador	Calidad	Año de Medición del Resultado	2018
Cobertura	Estatal	Frecuencia de Medición	Mensual		

Parámetros de semaforización						Meta Institucional	Meta Valor	Unidad de medida (meta valor)	Desagregado meta valor por género	
0	50.00	50.01	70.00	70.01	130	100%	700	Persona Capacitada	No disponible	No disponible
						Sentido del Indicador	Línea Base (meta valor)	Año (Línea base)	Tipo de Acumulación	
						Ascendente	500	2016	Suma	

Resultados

Valor Programado	678.00	Avance de la Meta (3er trimestre)	591.00	% Avance de la Meta (3er trimestre)	87.2%	Semáforo (3er trimestre)	
	Valor programado	Avance de la meta		Valor programado	Avance de la meta		
Enero	0.00	0.00	Julio	100.00	0.00		
Febrero	4.00	3.00	Agosto	400.00	472.00		
Marzo	4.00	4.00	Septiembre	80.00	17.00		
Abril	30.00	74.00	Octubre	22.00			
Mayo	30.00	8.00	Noviembre	0.00			
Junio	30.00	13.00	Diciembre	0.00			

Medios de verificación: Portal de la SEPAF

Observaciones:

- El presente documento despliega la información perteneciente a los indicadores estratégicos y gestión de aquellos Programas presupuestarios que proveen de bienes y servicios que generan valor público a la ciudadanía jalisciense.
- Se muestra el número del Componente relacionado con el indicador.

GOBIERNO DEL ESTADO DE JALISCO
PRESUPUESTO DE EGRESOS PARA EL EJERCICIO FISCAL 2018

Ficha Técnica de Indicador

Sistema de Evaluación del Desempeño (SED)

Gobierno del Estado de Jalisco

Seguimiento de Indicadores

Secretaría de Planeación,
Administración y Finanzas

Datos del Programa ¹

Administración de recursos de la Secretaría del Trabajo y Previsión Social

Eje: Economía próspera

Tema Central: Empleo

¿Quién gasta?

14	Unidad Presupuestal	000	Unidad Responsable	00303	Unidad Ejecutora del Gasto
Secretaría del Trabajo y Previsión Social		Secretaría del Trabajo y Previsión Social		Coordinación General Administrativa de la Secretaría del Trabajo y Previsión Social	

¿Para qué se gasta?

Finalidad	Función	Subfunción
Desarrollo Económico	Asuntos Económicos, Comerciales y Laborales en General	Asuntos Laborales Generales

Objetivos

Nivel	Clave Componente	Resumen Narrativo
Componente	E3 ²	Plan de Gestión de Carbono Realizado.

Datos del Indicador

Denominación	Método de cálculo
Total de acciones sobre el plan de gestión de carbono	(Número de acciones realizadas al plan de gestión de carbono asociadas al consumo de combustibles + Número de acciones realizadas del plan de gestión de carbono asociadas al consumo de energía eléctrica (Realizado) / Número de acciones realizadas al plan de gestión de carbono asociadas al consumo de combustibles + Número de acciones realizadas del plan de gestión de carbono asociadas al consumo de energía eléctrica (Programado))*100

Descripción del Indicador


Este indicador muestra las acciones realizadas del plan de gestión de carbono

Tipo de Indicador	Gestión	Dimensión del Indicador	Calidad	Año de Medición del Resultado	2018
Cobertura	Estatual	Frecuencia de Medición	Mensual		

Desagregado meta valor por género

Parámetros de semaforización						Meta Institucional	Meta Valor	Unidad de medida (meta valor)	Hombre	Mujer
0	50.00	50.01	70.00	70.01	130	100%	5	Acción	No disponible	No disponible
■	■	■	■	■		Sentido del Indicador	Línea Base (meta valor)	Año (Línea base)	Tipo de Acumulación	
						Ascendente	5	2016	Suma	

Resultados

Valor Programado	5.00	Avance de la Meta (3er trimestre)	4.00	% Avance de la Meta (3er trimestre)	80.0%	Semáforo (3er trimestre)	
	Valor programado	Avance de la meta		Valor programado	Avance de la meta		
Enero	0.00	0.00		Julio	0.00	0.00	
Febrero	0.00	0.00		Agosto	0.00	1.00	
Marzo	1.00	1.00		Septiembre	2.00	0.00	
Abril	0.00	N.D		Octubre	0.00		
Mayo	0.00	N.D		Noviembre	0.00		
Junio	2.00	2.00		Diciembre	0.00		

Medios de verificación: Registro de control de la coordinación general administrativa

Observaciones:

¹ El presente documento despliega la información perteneciente a los indicadores estratégicos y gestión de aquellos Programas presupuestarios que proveen de bienes y servicios que generan valor público a la ciudadanía jalisciense.
² Se muestra el número del Componente relacionado con el indicador.

GOBIERNO DEL ESTADO DE JALISCO
PRESUPUESTO DE EGRESOS PARA EL EJERCICIO FISCAL 2018

Ficha Técnica de Indicador

Sistema de Evaluación del Desempeño (SED)

Gobierno del Estado de Jalisco

Seguimiento de Indicadores

Secretaría de Planeación,
Administración y Finanzas

Datos del Programa ¹

Administración de recursos de la Secretaría del Trabajo y Previsión Social

Eje: Economía próspera

Tema Central: Empleo

¿Quién gasta?

14	Unidad Presupuestal	000	Unidad Responsable	00303	Unidad Ejecutora del Gasto
Secretaría del Trabajo y Previsión Social		Secretaría del Trabajo y Previsión Social		Coordinación General Administrativa de la Secretaría del Trabajo y Previsión Social	

¿Para qué se gasta?

Finalidad	Función	Subfunción
Desarrollo Económico	Asuntos Económicos, Comerciales y Laborales en General	Asuntos Laborales Generales

Objetivos

Nivel	Clave Componente	Resumen Narrativo
Actividad	E3-04 ²	Implementación de acciones en la STyPS para disminuir las emisiones de carbono

Datos del Indicador

Denominación	Método de cálculo
Total de acciones generadas para contrarrestar los efectos adversos al cambio climático	(Acciones realizadas al plan de gestión de carbono asociadas al consumo de combustibles + Acciones realizadas del plan de gestión de carbono asociadas al consumo de energía eléctrica (Realizado) / Acciones realizadas al plan de gestión de carbono asociadas al consumo de combustibles + Acciones realizadas del plan de gestión de carbono asociadas al consumo de energía eléctrica (Programado))*100

Descripción del Indicador

Implementar acciones en la STyPS para disminuir las emisiones de carbono

Tipo de Indicador	Gestión	Dimensión del Indicador	Calidad	Año de Medición del Resultado	2018
Cobertura	Estatal	Frecuencia de Medición	Mensual		

Parámetros de semaforización						Desagregado meta valor por género				
0	50.00	50.01	70.00	70.01	130	Meta Institucional	Meta Valor	Unidad de medida (meta valor)	Hombre	Mujer
■	■	■	■	■	■	100%	5	Acción	No disponible	No disponible
						Sentido del Indicador	Línea Base (meta valor)	Año (Línea base)	Tipo de Acumulación	
						Ascendente	5	2016	Suma	

Resultados

Valor Programado	5.00	Avance de la Meta (3er trimestre)	4.00	% Avance de la Meta (3er trimestre)	80.0%	Semáforo (3er trimestre)	
	Valor programado	Avance de la meta		Valor programado	Avance de la meta		
Enero	0.00	0.00	Julio	0.00	0.00		
Febrero	0.00	0.00	Agosto	0.00	1.00		
Marzo	1.00	1.00	Septiembre	2.00	0.00		
Abril	0.00	N.D	Octubre	0.00			
Mayo	0.00	N.D	Noviembre	0.00			
Junio	2.00	2.00	Diciembre	0.00			

Medios de verificación	Reportes
Observaciones	

1 El presente documento despliega la información perteneciente a los indicadores estratégicos y gestión de aquellos Programas presupuestarios que proveen de bienes y servicios que generan valor público a la ciudadanía jalisciense.
 2 Se muestra el número del Componente relacionado con el indicador.

GOBIERNO DEL ESTADO DE JALISCO
PRESUPUESTO DE EGRESOS PARA EL EJERCICIO FISCAL 2018

Ficha Técnica de Indicador

Sistema de Evaluación del Desempeño (SED)

Gobierno del Estado de Jalisco

Seguimiento de Indicadores

Secretaría de Planeación,
Administración y Finanzas

Datos del Programa ¹

Resolución de procedimientos jurídicos en materia de movilidad en el Estado.

Eje: Territorio y medio ambiente sustentable

Tema Central: Movilidad urbana

¿Quién gasta?

15	Unidad Presupuestal	000	Unidad Responsable	00306	Unidad Ejecutora del Gasto
Secretaría de Movilidad		Secretaría de Movilidad		Dirección General Jurídica de la Secretaría de Movilidad	

¿Para qué se gasta?

Finalidad	Función	Subfunción
Desarrollo Económico	Transporte	Otros Relacionados con Transporte

Objetivos

Nivel	Clave Componente	Resumen Narrativo
Componente	01 ²	Procedimientos jurídicos resueltos en materia de lo contencioso.

Datos del Indicador

Denominación	Método de cálculo
Total de procedimiento en materia de lo contencioso resuelto	$(\text{Procedimiento resuelto en materia de lo contencioso (Realizado)} / \text{Procedimiento resuelto en materia de lo contencioso (Programado)}) * 100$

Descripción del Indicador
Número de procedimientos o trámites que son resueltos favorable o no favorable para el ciudadano en materia de lo contencioso

Tipo de Indicador	Gestión	Dimensión del Indicador	Eficacia	Año de Medición del Resultado	2018
Cobertura	Estatal	Frecuencia de Medición	Mensual		

Parámetros de semaforización						Meta Institucional	Meta Valor	Unidad de medida (meta valor)	Desagregado meta valor por género	
0	50.00	50.01	95.00	95.01	130	100%	75,200	Procedimiento	Hombre	Mujer
						Sentido del Indicador	Línea Base (meta valor)	Año (Línea base)	Tipo de Acumulación	
						Ascendente	No disponible	No disponible	Suma	

Resultados

Valor Programado	56,702.00	Avance de la Meta (3er trimestre)	76,040.00	% Avance de la Meta (3er trimestre)	134.1%	Semáforo (3er trimestre)	
	Valor programado	Avance de la meta		Valor programado	Avance de la meta		
Enero	6,174.00	7,678.00	Julio	6,266.00	8,756.00		
Febrero	6,266.00	10,204.00	Agosto	6,166.00	8,516.00		
Marzo	6,266.00	8,053.00	Septiembre	6,166.00	7,247.00		
Abril	7,066.00	8,158.00	Octubre	6,166.00			
Mayo	6,166.00	8,672.00	Noviembre	6,166.00			
Junio	6,166.00	8,756.00	Diciembre	6,166.00			

Medios de verificación: Informes de la Dirección General Jurídica

Observaciones:

- El presente documento despliega la información perteneciente a los indicadores estratégicos y gestión de aquellos Programas presupuestarios que proveen de bienes y servicios que generan valor público a la ciudadanía jalisciense.
- Se muestra el número del Componente relacionado con el indicador.

GOBIERNO DEL ESTADO DE JALISCO
PRESUPUESTO DE EGRESOS PARA EL EJERCICIO FISCAL 2018

Ficha Técnica de Indicador

Sistema de Evaluación del Desempeño (SED)

Gobierno del Estado de Jalisco

Seguimiento de Indicadores

Secretaría de Planeación,
Administración y Finanzas

Datos del Programa ¹

Resolución de procedimientos jurídicos en materia de movilidad en el Estado.

Eje: Territorio y medio ambiente sustentable

Tema Central: Movilidad urbana

¿Quién gasta?

15	Unidad Presupuestal	000	Unidad Responsable	00306	Unidad Ejecutora del Gasto
Secretaría de Movilidad		Secretaría de Movilidad		Dirección General Jurídica de la Secretaría de Movilidad	

¿Para qué se gasta?

Finalidad	Función	Subfunción
Desarrollo Económico	Transporte	Otros Relacionados con Transporte

Objetivos

Nivel	Clave Componente	Resumen Narrativo
Actividad	01-01 ²	Presentación de procedimientos jurídicos en materia de lo contencioso.

Datos del Indicador

Denominación	Método de cálculo
Total de procedimiento instaurado en materia de lo contencioso	(Procedimiento instaurado en materia de la contencioso (Realizado) / Procedimiento instaurado en materia de la contencioso (Programado))*100

Descripción del Indicador
Número de procedimientos y trámites instaurados en materia de lo contencioso

Tipo de Indicador	Gestión	Dimensión del Indicador	Eficiencia	Año de Medición del Resultado	2018
Cobertura	Estatal	Frecuencia de Medición	Mensual		

Parámetros de semaforización						Meta Institucional	Meta Valor	Unidad de medida (meta valor)	Desagregado meta valor por género	
0	50.00	50.01	95.00	95.01	130	100%	75,200	Procedimiento	Hombre	Mujer
									No disponible	No disponible
						Sentido del Indicador	Línea Base (meta valor)	Año (Línea base)	Tipo de Acumulación	
						Ascendente	105,977	2016	Suma	

Resultados

Valor Programado	56,399.00	Avance de la Meta (3er trimestre)	76,069.00	% Avance de la Meta (3er trimestre)	134.9%	Semáforo (3er trimestre)	
	Valor programado	Avance de la meta		Valor programado	Avance de la meta		
Enero	6,266.00	7,678.00	Julio	6,266.00	8,785.00		
Febrero	6,268.00	10,204.00	Agosto	6,266.00	8,516.00		
Marzo	6,269.00	8,053.00	Septiembre	6,266.00	7,247.00		
Abril	6,266.00	8,158.00	Octubre	6,266.00			
Mayo	6,266.00	8,672.00	Noviembre	6,266.00			
Junio	6,266.00	8,756.00	Diciembre	6,269.00			

Medios de verificación: Informes de la Dirección General Jurídica

Observaciones:

1 El presente documento despliega la información perteneciente a los indicadores estratégicos y gestión de aquellos Programas presupuestarios que proveen de bienes y servicios que generan valor público a la ciudadanía jalisciense.
2 Se muestra el número del Componente relacionado con el indicador.

GOBIERNO DEL ESTADO DE JALISCO
PRESUPUESTO DE EGRESOS PARA EL EJERCICIO FISCAL 2018

Ficha Técnica de Indicador

Sistema de Evaluación del Desempeño (SED)

Gobierno del Estado de Jalisco

Seguimiento de Indicadores

Secretaría de Planeación,
Administración y Finanzas

Datos del Programa ¹

Resolución de procedimientos jurídicos en materia de movilidad en el Estado.

Eje: Territorio y medio ambiente sustentable

Tema Central: Movilidad urbana

¿Quién gasta?

15	Unidad Presupuestal	000	Unidad Responsable	00306	Unidad Ejecutora del Gasto
Secretaría de Movilidad		Secretaría de Movilidad		Dirección General Jurídica de la Secretaría de Movilidad	

¿Para qué se gasta?

Finalidad	Función	Subfunción
Desarrollo Económico	Transporte	Otros Relacionados con Transporte

Objetivos

Nivel	Clave Componente	Resumen Narrativo
Componente	02 ²	Procedimientos jurídicos resueltos en materia de lo administrativo.

Datos del Indicador

Denominación	Método de cálculo
Total de procedimientos administrativos resueltos	$(\text{Procedimientos resueltos (Realizado)} / \text{Procedimientos resueltos (Programado)}) * 100$

Descripción del Indicador	Total de procedimientos administrativos resueltos				
---------------------------	---	--	--	--	--

Tipo de Indicador	Gestión	Dimensión del Indicador	Eficiencia	Año de Medición del Resultado	2018
-------------------	---------	-------------------------	------------	-------------------------------	------

Cobertura	Estatal	Frecuencia de Medición	Trimestral
-----------	---------	------------------------	------------

Parámetros de semaforización						Meta Institucional	Meta Valor	Unidad de medida (meta valor)	Desagregado meta valor por género	
0	50.00	50.01	95.00	95.01	130	100%	2,000	Procedimiento	Hombr	Mujer
						Sentido del Indicador	Línea Base (meta valor)	Año (Línea base)	Tipo de Acumulación	
						Ascendente	No disponible	No disponible	Suma	

Resultados

Valor Programado	1,500.00	Avance de la Meta (3er trimestre)	1,195.00	% Avance de la Meta (3er trimestre)	79.7%	Semáforo (3er trimestre)	
	Valor programado	Avance de la meta		Valor programado	Avance de la meta		
Enero	N.P.	N.D.	Julio	N.P.	N.D.		
Febrero	N.P.	N.D.	Agosto	N.P.	N.D.		
Marzo	500.00	269.00	Septiembre	500.00	575.00		
Abril	N.P.	N.D.	Octubre	N.P.			
Mayo	N.P.	N.D.	Noviembre	N.P.			
Junio	500.00	351.00	Diciembre	500.00			

Medios de verificación	Dirección General Jurídica
------------------------	----------------------------

Observaciones	
---------------	--

- 1 El presente documento despliega la información perteneciente a los indicadores estratégicos y gestión de aquellos Programas presupuestarios que proveen de bienes y servicios que generan valor público a la ciudadanía jalisciense.
- 2 Se muestra el número del Componente relacionado con el indicador.

GOBIERNO DEL ESTADO DE JALISCO
PRESUPUESTO DE EGRESOS PARA EL EJERCICIO FISCAL 2018

Ficha Técnica de Indicador

Sistema de Evaluación del Desempeño (SED)

Gobierno del Estado de Jalisco

Seguimiento de Indicadores

Secretaría de Planeación,
Administración y Finanzas

Datos del Programa ¹

Resolución de procedimientos jurídicos en materia de movilidad en el Estado.

Eje: Territorio y medio ambiente sustentable

Tema Central: Movilidad urbana

¿Quién gasta?

15	Unidad Presupuestal	000	Unidad Responsable	00306	Unidad Ejecutora del Gasto
Secretaría de Movilidad		Secretaría de Movilidad		Dirección General Jurídica de la Secretaría de Movilidad	

¿Para qué se gasta?

Finalidad	Función	Subfunción
Desarrollo Económico	Transporte	Otros Relacionados con Transporte

Objetivos

Nivel	Clave Componente	Resumen Narrativo
Actividad	02-01 ²	Resolución de procedimientos administrativos

Datos del Indicador

Denominación	Método de cálculo
Total de procedimientos administrativos resueltos 2018	$(\text{Procedimientos resueltos 2018 (Realizado)} / \text{Procedimientos resueltos 2018 (Programado)}) * 100$

Descripción del Indicador
 procedimientos administrativos resueltos 2018

Tipo de Indicador	Gestión	Dimensión del Indicador	Eficiencia	Año de Medición del Resultado	2018
Cobertura	Estatal	Frecuencia de Medición	Trimestral		

Parámetros de semaforización						Meta Institucional	Meta Valor	Unidad de medida (meta valor)	Desagregado meta valor por género	
0	50.00	50.01	95.00	95.01	130	100%	2,000	Procedimiento	No disponible	No disponible
						Sentido del Indicador	Línea Base (meta valor)	Año (Línea base)	Tipo de Acumulación	
						Ascendente	No disponible	No disponible	Suma	

Resultados

Valor Programado	0.00	Avance de la Meta (3er trimestre)	1,195.00	% Avance de la Meta (3er trimestre)	N.D	Semáforo (3er trimestre)	
	Valor programado		Avance de la meta		Valor programado		Avance de la meta
Enero	N.P.		N.D	Julio	N.P.		N.D
Febrero	N.P.		N.D	Agosto	N.P.		N.D
Marzo	0.00		269.00	Septiembre	0.00		575.00
Abril	N.P.		N.D	Octubre	N.P.		
Mayo	N.P.		N.D	Noviembre	N.P.		
Junio	0.00		351.00	Diciembre	2,000.00		

Medios de verificación: Informes de la Dirección General Jurídica

Observaciones:

1 El presente documento despliega la información perteneciente a los indicadores estratégicos y gestión de aquellos Programas presupuestarios que proveen de bienes y servicios que generan valor público a la ciudadanía jalisciense.
 2 Se muestra el número del Componente relacionado con el indicador.

GOBIERNO DEL ESTADO DE JALISCO
PRESUPUESTO DE EGRESOS PARA EL EJERCICIO FISCAL 2018

Ficha Técnica de Indicador

Sistema de Evaluación del Desempeño (SED)

Gobierno del Estado de Jalisco

Seguimiento de Indicadores

Secretaría de Planeación,
Administración y Finanzas

Datos del Programa ¹

Resolución de procedimientos jurídicos en materia de movilidad en el Estado.

Eje: Territorio y medio ambiente sustentable

Tema Central: Movilidad urbana

¿Quién gasta?

15	Unidad Presupuestal	000	Unidad Responsable	00306	Unidad Ejecutora del Gasto
Secretaría de Movilidad		Secretaría de Movilidad		Dirección General Jurídica de la Secretaría de Movilidad	

¿Para qué se gasta?

Finalidad	Función	Subfunción
Desarrollo Económico	Transporte	Otros Relacionados con Transporte

Objetivos

Nivel	Clave Componente	Resumen Narrativo
Componente	03 ²	Procedimientos jurídicos resueltos en materia de consultivo.

Datos del Indicador

Denominación	Método de cálculo
Total de procedimiento en materia de lo consultivo resuelto	(Procedimiento resuelto en materia de lo consultivo (Realizado) / Procedimiento resuelto en materia de lo consultivo (Programado))*100

Descripción del Indicador
Este indicador muestra el procedimiento y trámite resuelto en materia de lo consultivo

Tipo de Indicador	Gestión	Dimensión del Indicador	Eficacia	Año de Medición del Resultado	2018
Cobertura	Estatal	Frecuencia de Medición	Mensual		

Parámetros de semaforización						Meta Institucional	Meta Valor	Unidad de medida (meta valor)	Desagregado meta valor por género	
0	50.00	50.01	95.00	95.01	130	100%	10,200	Procedimiento	Hombre	Mujer
									No disponible	No disponible
						Sentido del Indicador	Línea Base (meta valor)	Año (Línea base)	Tipo de Acumulación	
						Ascendente	No disponible	No disponible	Suma	

Resultados

Valor Programado	7,650.00	Avance de la Meta (3er trimestre)	5,923.00	% Avance de la Meta (3er trimestre)	77.4%	Semáforo (3er trimestre)	
	Valor programado	Avance de la meta		Valor programado	Avance de la meta		
Enero	850.00	703.00	Julio	850.00	536.00		
Febrero	850.00	727.00	Agosto	850.00	716.00		
Marzo	850.00	622.00	Septiembre	850.00	601.00		
Abril	850.00	782.00	Octubre	850.00			
Mayo	850.00	617.00	Noviembre	850.00			
Junio	850.00	619.00	Diciembre	850.00			

Medios de verificación: Informes de la Dirección General Jurídica

Observaciones:

- El presente documento despliega la información perteneciente a los indicadores estratégicos y gestión de aquellos Programas presupuestarios que proveen de bienes y servicios que generan valor público a la ciudadanía jalisciense.
- Se muestra el número del Componente relacionado con el indicador.

GOBIERNO DEL ESTADO DE JALISCO
PRESUPUESTO DE EGRESOS PARA EL EJERCICIO FISCAL 2018

Ficha Técnica de Indicador

Sistema de Evaluación del Desempeño (SED)

Gobierno del Estado de Jalisco

Seguimiento de Indicadores

Secretaría de Planeación,
Administración y Finanzas

Datos del Programa ¹

Resolución de procedimientos jurídicos en materia de movilidad en el Estado.

Eje: Territorio y medio ambiente sustentable

Tema Central: Movilidad urbana

¿Quién gasta?

15	Unidad Presupuestal	000	Unidad Responsable	00306	Unidad Ejecutora del Gasto
Secretaría de Movilidad		Secretaría de Movilidad		Dirección General Jurídica de la Secretaría de Movilidad	

¿Para qué se gasta?

Finalidad	Función	Subfunción
Desarrollo Económico	Transporte	Otros Relacionados con Transporte

Objetivos

Nivel	Clave Componente	Resumen Narrativo
Actividad	03-01 ²	Instauración de procedimientos jurídicos en materia de lo consultivo

Datos del Indicador

Denominación	Método de cálculo
Total de procedimiento instaurado en materia de lo consultivo	(Procedimiento instaurado en materia de lo consultivo (Realizado) / Procedimiento instaurado en materia de lo consultivo (Programado))*100

Descripción del Indicador
Este indicador mide el número de procedimientos y trámites instaurados en materia de lo consultivo

Tipo de Indicador	Gestión	Dimensión del Indicador	Eficiencia	Año de Medición del Resultado	2018
Cobertura	Estatal	Frecuencia de Medición	Mensual		

Parámetros de semaforización						Meta Institucional	Meta Valor	Unidad de medida (meta valor)	Desagregado meta valor por género	
0	50.00	50.01	95.00	95.01	130	100%	10,200	Procedimiento	Hombre	Mujer
						Sentido del Indicador	Línea Base (meta valor)	Año (Línea base)	Tipo de Acumulación	
						Ascendente	No disponible	No disponible	Suma	

Resultados

Valor Programado	7,650.00	Avance de la Meta (3er trimestre)	5,923.00	% Avance de la Meta (3er trimestre)	77.4%	Semáforo (3er trimestre)	
	Valor programado	Avance de la meta		Valor programado	Avance de la meta		
Enero	850.00	703.00	Julio	850.00	536.00		
Febrero	850.00	727.00	Agosto	850.00	716.00		
Marzo	850.00	622.00	Septiembre	850.00	601.00		
Abril	850.00	782.00	Octubre	850.00			
Mayo	850.00	617.00	Noviembre	850.00			
Junio	850.00	619.00	Diciembre	850.00			

Medios de verificación Informes de la Dirección General Jurídica

Observaciones

- 1 El presente documento despliega la información perteneciente a los indicadores estratégicos y gestión de aquellos Programas presupuestarios que proveen de bienes y servicios que generan valor público a la ciudadanía jalisciense.
- 2 Se muestra el número del Componente relacionado con el indicador.

GOBIERNO DEL ESTADO DE JALISCO
PRESUPUESTO DE EGRESOS PARA EL EJERCICIO FISCAL 2018

Ficha Técnica de Indicador

Sistema de Evaluación del Desempeño (SED)

Gobierno del Estado de Jalisco

Seguimiento de Indicadores

Secretaría de Planeación,
Administración y Finanzas

Datos del Programa ¹

Resolución de procedimientos jurídicos en materia de movilidad en el Estado.

Eje: Territorio y medio ambiente sustentable

Tema Central: Movilidad urbana

¿Quién gasta?

15	Unidad Presupuestal	000	Unidad Responsable	00306	Unidad Ejecutora del Gasto
Secretaría de Movilidad		Secretaría de Movilidad		Dirección General Jurídica de la Secretaría de Movilidad	

¿Para qué se gasta?

Finalidad	Función	Subfunción
Desarrollo Económico	Transporte	Otros Relacionados con Transporte

Objetivos

Nivel	Clave Componente	Resumen Narrativo
Componente	04 ²	Procedimientos jurídicos resueltos en materia operativa y mediación resueltos.

Datos del Indicador

Denominación	Método de cálculo
Total de procedimiento en materia operativa y mediación resuelto (JT)	(Procedimiento resuelto en materia operativa y mediación (JT) (Realizado) / Procedimiento resuelto en materia operativa y mediación (JT) (Programado))*100

Descripción del Indicador
Procedimiento y trámites resuelto en materia operativa y de mediación, son aquellos procedimientos emanados de la supervisión al servicio del transporte público.

Tipo de Indicador	Gestión	Dimensión del Indicador	Eficacia	Año de Medición del Resultado	2018
Cobertura	Estatal	Frecuencia de Medición	Mensual		

Parámetros de semaforización						Meta Institucional	Meta Valor	Unidad de medida (meta valor)	Desagregado meta valor por género	
						100%	1,500	Procedimiento	Hombre	Mujer
0	50.00	50.01	95.00	95.01	130	Sentido del Indicador	Línea Base (meta valor)	Año (Línea base)	Tipo de Acumulación	
						Ascendente	No disponible	No disponible	Suma	

Resultados

Valor Programado	1,125.00	Avance de la Meta (3er trimestre)	1,643.00	% Avance de la Meta (3er trimestre)	146.0%	Semáforo (3er trimestre)	
	Valor programado	Avance de la meta		Valor programado	Avance de la meta		
Enero	125.00	8.00	Julio	125.00	408.00		
Febrero	125.00	7.00	Agosto	125.00	291.00		
Marzo	125.00	600.00	Septiembre	125.00	154.00		
Abril	125.00	3.00	Octubre	125.00			
Mayo	125.00	6.00	Noviembre	125.00			
Junio	125.00	166.00	Diciembre	125.00			

Medios de verificación: Informes de la Dirección General Jurídica

Observaciones:

- El presente documento despliega la información perteneciente a los indicadores estratégicos y gestión de aquellos Programas presupuestarios que proveen de bienes y servicios que generan valor público a la ciudadanía jalisciense.
- Se muestra el número del Componente relacionado con el indicador.

GOBIERNO DEL ESTADO DE JALISCO
PRESUPUESTO DE EGRESOS PARA EL EJERCICIO FISCAL 2018

Ficha Técnica de Indicador

Sistema de Evaluación del Desempeño (SED)

Gobierno del Estado de Jalisco

Seguimiento de Indicadores

Secretaría de Planeación,
Administración y Finanzas

Datos del Programa ¹

Resolución de procedimientos jurídicos en materia de movilidad en el Estado.

Eje: Territorio y medio ambiente sustentable

Tema Central: Movilidad urbana

¿Quién gasta?

15	Unidad Presupuestal	000	Unidad Responsable	00306	Unidad Ejecutora del Gasto
Secretaría de Movilidad		Secretaría de Movilidad		Dirección General Jurídica de la Secretaría de Movilidad	

¿Para qué se gasta?

Finalidad	Función	Subfunción
Desarrollo Económico	Transporte	Otros Relacionados con Transporte

Objetivos

Nivel	Clave Componente	Resumen Narrativo
Actividad	04-01 ²	Instauración de procedimientos en materia operativa y de mediación

Datos del Indicador

Denominación	Método de cálculo
Total de procedimiento instaurado en materia operativa y de mediación	(Procedimiento instaurado en materia operativa y mediación (JT) (Realizado) / Procedimiento instaurado en materia operativa y mediación (JT) (Programado))*100

Descripción del Indicador
 Este indicador mide el número de procedimientos y trámites instaurados en materia operativa y de mediación, son aquellos procedimientos emanados de la supervisión al servicio del transporte público

Tipo de Indicador	Gestión	Dimensión del Indicador	Eficiencia	Año de Medición del Resultado	2018
Cobertura	Estatal	Frecuencia de Medición	Mensual		

Parámetros de semaforización						Meta Institucional	Meta Valor	Unidad de medida (meta valor)	Desagregado meta valor por género	
0	50.00	50.01	95.00	95.01	130	100%	1,500	Procedimiento	hombre	mujer
						Sentido del Indicador	Línea Base (meta valor)	Año (Línea base)	Tipo de Acumulación	
						Ascendente	No disponible	No disponible	Suma	

Resultados

Valor Programado	1,125.00	Avance de la Meta (3er trimestre)	1,614.00	% Avance de la Meta (3er trimestre)	143.5%	Semáforo (3er trimestre)	
	Valor programado	Avance de la meta		Valor programado	Avance de la meta		
Enero	125.00	8.00	Julio	125.00	409.00		
Febrero	125.00	7.00	Agosto	125.00	261.00		
Marzo	125.00	600.00	Septiembre	125.00	154.00		
Abril	125.00	3.00	Octubre	125.00			
Mayo	125.00	6.00	Noviembre	125.00			
Junio	125.00	166.00	Diciembre	125.00			

Medios de verificación Informes de la Dirección General Jurídica

Observaciones

1 El presente documento despliega la información perteneciente a los indicadores estratégicos y gestión de aquellos Programas presupuestarios que proveen de bienes y servicios que generan valor público a la ciudadanía jalisciense.
 2 Se muestra el número del Componente relacionado con el indicador.

GOBIERNO DEL ESTADO DE JALISCO
PRESUPUESTO DE EGRESOS PARA EL EJERCICIO FISCAL 2018

Ficha Técnica de Indicador

Sistema de Evaluación del Desempeño (SED)

Gobierno del Estado de Jalisco

Seguimiento de Indicadores

Secretaría de Planeación,
Administración y Finanzas

Datos del Programa ¹

Resolución de procedimientos jurídicos en materia de movilidad en el Estado.

Eje: Territorio y medio ambiente sustentable

Tema Central: Movilidad urbana

¿Quién gasta?

15	Unidad Presupuestal	000	Unidad Responsable	00306	Unidad Ejecutora del Gasto
Secretaría de Movilidad		Secretaría de Movilidad		Dirección General Jurídica de la Secretaría de Movilidad	

¿Para qué se gasta?

Finalidad	Función	Subfunción
Desarrollo Económico	Transporte	Otros Relacionados con Transporte

Objetivos

Nivel	Clave Componente	Resumen Narrativo
Componente	C1 ²	Cédula de notificación aplicada y registrada por dispositivos electrónicos.

Datos del Indicador

Denominación	Método de cálculo
Total de cédula de notificación de infracción registrada en sistema	$(\text{Cédula de notificación de infracción registrada en sistema (Realizado)} / \text{Cédula de notificación de infracción registrada en sistema (Programado)}) * 100$

Descripción del Indicador
Este indicador mide el número de cédulas de notificación de infracción que fueron registradas en sistema

Tipo de Indicador	Gestión	Dimensión del Indicador	Eficiencia	Año de Medición del Resultado	2018
Cobertura	Estatal	Frecuencia de Medición	Mensual		

Parámetros de semaforización						Meta Institucional	Meta Valor	Unidad de medida (meta valor)	Desagregado meta valor por género	
0	50.00	50.01	95.00	95.01	130	100%	940,000	Folio	Hombre	Mujer
						Sentido del Indicador	Línea Base (meta valor)	Año (Línea base)	Tipo de Acumulación	
						Ascendente	2,012,298	2016	Suma	

Resultados

Valor Programado	704,997.00	Avance de la Meta (3er trimestre)	884,411.00	% Avance de la Meta (3er trimestre)	125.5%	Semáforo (3er trimestre)	
	Valor programado		Avance de la meta		Valor programado		Avance de la meta
Enero	78,333.00		144,630.00	Julio	78,333.00		105,387.00
Febrero	78,333.00		95,646.00	Agosto	78,333.00		119,823.00
Marzo	78,333.00		99,620.00	Septiembre	78,333.00		10,500.00
Abril	78,333.00		112,439.00	Octubre	78,333.00		
Mayo	78,333.00		104,651.00	Noviembre	78,334.00		
Junio	78,333.00		91,715.00	Diciembre	78,336.00		

Medios de verificación Informes de la Dirección General Jurídica

Observaciones

- El presente documento despliega la información perteneciente a los indicadores estratégicos y gestión de aquellos Programas presupuestarios que proveen de bienes y servicios que generan valor público a la ciudadanía jalisciense.
- Se muestra el número del Componente relacionado con el indicador.

GOBIERNO DEL ESTADO DE JALISCO
PRESUPUESTO DE EGRESOS PARA EL EJERCICIO FISCAL 2018

Ficha Técnica de Indicador

Sistema de Evaluación del Desempeño (SED)

Gobierno del Estado de Jalisco

Seguimiento de Indicadores

Secretaría de Planeación,

Administración y Finanzas

Datos del Programa ¹

Resolución de procedimientos jurídicos en materia de movilidad en el Estado.

Eje: Territorio y medio ambiente sustentable

Tema Central: Movilidad urbana

¿Quién gasta?

15	Unidad Presupuestal	000	Unidad Responsable	00306	Unidad Ejecutora del Gasto
Secretaría de Movilidad		Secretaría de Movilidad		Dirección General Jurídica de la Secretaría de Movilidad	

¿Para qué se gasta?

Finalidad	Función	Subfunción
Desarrollo Económico	Transporte	Otros Relacionados con Transporte

Objetivos

Nivel	Clave Componente	Resumen Narrativo
Actividad	C1-01 ²	Aplicación de cédulas de notificación

Datos del Indicador

Denominación	Método de cálculo
Total de cédula de notificación de infracción aplicada	$(\text{Cédula de notificación de infracción aplicada (Realizado)} / \text{Cédula de notificación de infracción aplicada (Programado)}) * 100$

Descripción del Indicador
Número de cédula de notificación de infracción aplicada a conductores que infringe la normatividad en materia de movilidad vigente.

Tipo de Indicador	Gestión	Dimensión del Indicador	Eficiencia	Año de Medición del Resultado	2018
Cobertura	Estatal	Frecuencia de Medición	Mensual		

Parámetros de semaforización						Meta Institucional	Meta Valor	Unidad de medida (meta valor)	Desagregado meta valor por género	
0	50.00	50.01	95.00	95.01	130	100%	940,000	Folio	Hombre	Mujer
						Sentido del Indicador	Línea Base (meta valor)	Año (Línea base)	Tipo de Acumulación	
						Ascendente	788,971	2016	Suma	

Resultados

Valor Programado	704,997.00	Avance de la Meta (3er trimestre)	884,411.00	% Avance de la Meta (3er trimestre)	125.5%	Semáforo (3er trimestre)	
	Valor programado		Avance de la meta		Valor programado		Avance de la meta
Enero	78,333.00		144,630.00	Julio	78,333.00		105,387.00
Febrero	78,333.00		95,646.00	Agosto	78,333.00		119,823.00
Marzo	78,333.00		99,620.00	Septiembre	78,333.00		10,500.00
Abril	78,333.00		112,439.00	Octubre	78,333.00		
Mayo	78,333.00		104,651.00	Noviembre	78,334.00		
Junio	78,333.00		91,715.00	Diciembre	78,336.00		

Medios de verificación: Informe de la Dirección General Jurídica

Observaciones:

- El presente documento despliega la información perteneciente a los indicadores estratégicos y gestión de aquellos Programas presupuestarios que proveen de bienes y servicios que generan valor público a la ciudadanía jalisciense.
- Se muestra el número del Componente relacionado con el indicador.

GOBIERNO DEL ESTADO DE JALISCO
PRESUPUESTO DE EGRESOS PARA EL EJERCICIO FISCAL 2018

Ficha Técnica de Indicador

Sistema de Evaluación del Desempeño (SED)

Gobierno del Estado de Jalisco

Seguimiento de Indicadores

Secretaría de Planeación,
Administración y Finanzas

Datos del Programa ¹

Promoción de la cultura vial y servicios de movilidad.

Eje: Territorio y medio ambiente sustentable

Tema Central: Movilidad urbana

¿Quién gasta?

15	Unidad Presupuestal	000	Unidad Responsable	00307	Unidad Ejecutora del Gasto
Secretaría de Movilidad		Secretaría de Movilidad		Dirección General de Seguridad Vial	

¿Para qué se gasta?

Finalidad	Función	Subfunción
Gobierno	Asuntos de Orden Público y de Seguridad Interior	Otros Asuntos de Orden Público y Seguridad

Objetivos

Nivel	Clave Componente	Resumen Narrativo
Fin	2	Contribuir a la seguridad de las personas en la utilización de las vialidades, mediante la capacitación y servicios oportunos de movilidad

Datos del Indicador

Denominación	Método de cálculo
Disminución de accidentes viales	$(\text{Licencia de conducir solicitadas (Realizado)} / \text{Licencia de conducir solicitadas (Programado)}) * 100$

Descripción del Indicador	Accidentes viales disminuidos en relación al año próximo pasado
----------------------------------	---

Tipo de Indicador	Estratégico	Dimensión del Indicador	Eficacia	Año de Medición del Resultado	2018
Cobertura	Estatual	Frecuencia de Medición	Anual		

Parámetros de semaforización						Meta Institucional	Meta Valor	Unidad de medida (meta valor)	Desagregado meta valor por género	
130	120.01	120.00	100.01	100.00	0	100%	1,888	Licencia de conducir	Hombre	Mujer
									No disponible	No disponible
						Sentido del Indicador	Línea Base (meta valor)	Año (Línea base)	Tipo de Acumulación	
						Descendente	1,890	2016	Suma	

Resultados

Valor Programado	N.P.	Avance de la Meta (3er trimestre)	N.D.	% Avance de la Meta (3er trimestre)	N.D.	Semáforo (3er trimestre)
		Valor programado	Avance de la meta		Valor programado	Avance de la meta
Enero	N.P.	N.P.	N.D.	Julio	N.P.	N.D.
Febrero	N.P.	N.P.	N.D.	Agosto	N.P.	N.D.
Marzo	N.P.	N.P.	N.D.	Septiembre	N.P.	N.D.
Abril	N.P.	N.P.	N.D.	Octubre	N.P.	
Mayo	N.P.	N.P.	N.D.	Noviembre	N.P.	
Junio	N.P.	N.P.	N.D.	Diciembre	1,888.00	

Medios de verificación: Informe de la Dirección General de Seguridad Vial

Observaciones:

- El presente documento despliega la información perteneciente a los indicadores estratégicos y gestión de aquellos Programas presupuestarios que proveen de bienes y servicios que generan valor público a la ciudadanía jalisciense.
- Se muestra el número del Componente relacionado con el indicador.

GOBIERNO DEL ESTADO DE JALISCO
PRESUPUESTO DE EGRESOS PARA EL EJERCICIO FISCAL 2018

Ficha Técnica de Indicador

Sistema de Evaluación del Desempeño (SED)

Gobierno del Estado de Jalisco

Seguimiento de Indicadores

Secretaría de Planeación,
Administración y Finanzas

Datos del Programa ¹

Promoción de la cultura vial y servicios de movilidad.

Eje: Territorio y medio ambiente sustentable

Tema Central: Movilidad urbana

¿Quién gasta?

15	Unidad Presupuestal	000	Unidad Responsable	00307	Unidad Ejecutora del Gasto
Secretaría de Movilidad		Secretaría de Movilidad		Dirección General de Seguridad Vial	

¿Para qué se gasta?

Finalidad	Función	Subfunción
Gobierno	Asuntos de Orden Público y de Seguridad Interior	Otros Asuntos de Orden Público y Seguridad

Objetivos

Nivel	Clave Componente	Resumen Narrativo
Propósito		Las personas en el Estado de Jalisco cuentan con capacitación en cultura vial y servicios de movilidad

Datos del Indicador

Denominación	Método de cálculo
Total de personas capacitadas temas de movilidad y atendidas en servicios viales	(Persona capacitada y sensibilizada en educación vial 2018 (Realizado) / Persona capacitada y sensibilizada en educación vial 2018 (Programado))*100

Descripción del Indicador
Número de personas que recibieron capacitación en temas de cultura para emisión de licencia, población en general, sistema de educación básico y medio superior; y/o fueron atendidas en la prestación de un servicio de movilidad.

Tipo de Indicador	Estratégico	Dimensión del Indicador	Eficacia	Año de Medición del Resultado	2018
Cobertura	Estatral	Frecuencia de Medición	Mensual		

Parámetros de semaforización						Meta Institucional	Meta Valor	Unidad de medida (meta valor)	Desagregado meta valor por género	
0	50.00	50.01	95.00	95.01	130	100%	561,820	Persona Capacitada	Hombre	Mujer
						100%	561,820	Persona Capacitada	No disponible	No disponible
						Sentido del Indicador	Línea Base (meta valor)	Año (Línea base)	Tipo de Acumulación	
						Ascendente	No disponible	No disponible	Suma	

Resultados

Valor Programado	65,791.00	Avance de la Meta (3er trimestre)	556,426.00	% Avance de la Meta (3er trimestre)	845.8%	Semáforo (3er trimestre)	
	Valor programado	Avance de la meta		Valor programado	Avance de la meta		
Enero	4,662.00	N.D		Julio	8,500.00	1,794.00	
Febrero	5,306.00	N.D		Agosto	8,000.00	514,841.00	
Marzo	8,668.00	18,636.00		Septiembre	12,000.00	2,500.00	
Abril	3,419.00	N.D		Octubre	12,500.00		
Mayo	12,062.00	N.D		Noviembre	12,000.00		
Junio	3,174.00	18,655.00		Diciembre	471,529.00		

Medios de verificación Informe de la Dirección General de Seguridad Vial

Observaciones

- 1 El presente documento despliega la información perteneciente a los indicadores estratégicos y gestión de aquellos Programas presupuestarios que proveen de bienes y servicios que generan valor público a la ciudadanía jalisciense.
- 2 Se muestra el número del Componente relacionado con el indicador.

GOBIERNO DEL ESTADO DE JALISCO
PRESUPUESTO DE EGRESOS PARA EL EJERCICIO FISCAL 2018

Ficha Técnica de Indicador

Sistema de Evaluación del Desempeño (SED)

Gobierno del Estado de Jalisco

Seguimiento de Indicadores

Secretaría de Planeación,
Administración y Finanzas

Datos del Programa ¹

Promoción de la cultura vial y servicios de movilidad.

Eje: Territorio y medio ambiente sustentable

Tema Central: Movilidad urbana

¿Quién gasta?

15	Unidad Presupuestal	000	Unidad Responsable	00307	Unidad Ejecutora del Gasto
Secretaría de Movilidad		Secretaría de Movilidad		Dirección General de Seguridad Vial	

¿Para qué se gasta?

Finalidad	Función	Subfunción
Gobierno	Asuntos de Orden Público y de Seguridad Interior	Otros Asuntos de Orden Público y Seguridad

Objetivos

Nivel	Clave Componente	Resumen Narrativo
Componente	01 ²	Cursos otorgados en materia de capacitación vial.

Datos del Indicador

Denominación	Método de cálculo
Total de personas capacitadas en educación vial	(Persona capacitada en educación vial (Realizado) / Persona capacitada en educación vial (Programado))*100

Descripción del Indicador
Número de personas que han sido capacitadas, formadas o sensibilizadas en temas de cultura vial

Tipo de Indicador	Gestión	Dimensión del Indicador	Eficiencia	Año de Medición del Resultado	2018
Cobertura	Estatual	Frecuencia de Medición	Mensual		

Parámetros de semaforización						Meta Institucional	Meta Valor	Unidad de medida (meta valor)	Desagregado meta valor por género	
0	50.00	50.01	90.00	90.01	130	100%	137,000	Persona Capacitada	Hombre	Mujer
									No disponible	No disponible
						Sentido del Indicador	Línea Base (meta valor)	Año (Línea base)	Tipo de Acumulación	
						Ascendente	No disponible	No disponible	Suma	

Resultados

Valor Programado	121,273.00	Avance de la Meta (3er trimestre)	556,426.00	% Avance de la Meta (3er trimestre)	458.8%	Semáforo (3er trimestre)	
	Valor programado	Avance de la meta		Valor programado	Avance de la meta		
Enero	8,356.00	4,662.00	Julio	5,879.00	1,794.00		
Febrero	67,890.00	5,306.00	Agosto	6,895.00	514,841.00		
Marzo	6,456.00	8,668.00	Septiembre	5,567.00	2,500.00		
Abril	8,973.00	3,419.00	Octubre	5,678.00			
Mayo	6,234.00	12,062.00	Noviembre	4,532.00			
Junio	5,023.00	3,174.00	Diciembre	5,517.00			

Medios de verificación: Informe de la Dirección General de Seguridad Vial

Observaciones:

- El presente documento despliega la información perteneciente a los indicadores estratégicos y gestión de aquellos Programas presupuestarios que proveen de bienes y servicios que generan valor público a la ciudadanía jalisciense.
- Se muestra el número del Componente relacionado con el indicador.

GOBIERNO DEL ESTADO DE JALISCO
PRESUPUESTO DE EGRESOS PARA EL EJERCICIO FISCAL 2018

Ficha Técnica de Indicador

Sistema de Evaluación del Desempeño (SED)

Gobierno del Estado de Jalisco

Seguimiento de Indicadores

Secretaría de Planeación,
Administración y Finanzas

Datos del Programa ¹

Promoción de la cultura vial y servicios de movilidad.

Eje: Territorio y medio ambiente sustentable

Tema Central: Movilidad urbana

¿Quién gasta?

15	Unidad Presupuestal	000	Unidad Responsable	00307	Unidad Ejecutora del Gasto
Secretaría de Movilidad		Secretaría de Movilidad		Dirección General de Seguridad Vial	

¿Para qué se gasta?

Finalidad	Función	Subfunción
Gobierno	Asuntos de Orden Público y de Seguridad Interior	Otros Asuntos de Orden Público y Seguridad

Objetivos

Nivel	Clave Componente	Resumen Narrativo
Actividad	01-01 ²	Realización de cursos, pláticas, eventos de capacitación vial para capacitar a las personas.

Datos del Indicador

Denominación	Método de cálculo
Total de cursos de capacitación vial otorgados	$(\text{Curso de capacitación vial otorgado (Realizado)} / \text{Curso de capacitación vial otorgado (Programado)}) * 100$

Descripción del Indicador
 Este indicador mide el número de cursos, pláticas, eventos donde se capacitan a las personas en temas de cultura vial

Tipo de Indicador	Gestión	Dimensión del Indicador	Eficiencia	Año de Medición del Resultado	2018
Cobertura	Estatual	Frecuencia de Medición	Mensual		

Parámetros de semaforización						Meta Institucional	Meta Valor	Unidad de medida (meta valor)	Desagregado meta valor por género	
0	50.00	50.01	95.00	95.01	130	100%	1,100	Curso	Hombre	Mujer
									No disponible	No disponible
						Sentido del Indicador	Línea Base (meta valor)	Año (Línea base)	Tipo de Acumulación	
						Ascendente	No disponible	No disponible	Suma	

Resultados

Valor Programado	827.00	Avance de la Meta (3er trimestre)	862.00	% Avance de la Meta (3er trimestre)	104.2%	Semáforo (3er trimestre)	
	Valor programado	Avance de la meta		Valor programado	Avance de la meta		
Enero	91.00	96.00	Julio	91.00	46.00		
Febrero	91.00	123.00	Agosto	91.00	39.00		
Marzo	98.00	154.00	Septiembre	91.00	55.00		
Abril	92.00	62.00	Octubre	91.00			
Mayo	91.00	202.00	Noviembre	91.00			
Junio	91.00	85.00	Diciembre	91.00			

Medios de verificación: Informe de la Dirección General de Seguridad Vial

Observaciones:

- El presente documento despliega la información perteneciente a los indicadores estratégicos y gestión de aquellos Programas presupuestarios que proveen de bienes y servicios que generan valor público a la ciudadanía jalisciense.
- Se muestra el número del Componente relacionado con el indicador.

GOBIERNO DEL ESTADO DE JALISCO
PRESUPUESTO DE EGRESOS PARA EL EJERCICIO FISCAL 2018

Ficha Técnica de Indicador

Sistema de Evaluación del Desempeño (SED)

Gobierno del Estado de Jalisco

Seguimiento de Indicadores

Secretaría de Planeación,
Administración y Finanzas

Datos del Programa ¹

Promoción de la cultura vial y servicios de movilidad.

Eje: Territorio y medio ambiente sustentable

Tema Central: Movilidad urbana

¿Quién gasta?

15	Unidad Presupuestal	000	Unidad Responsable	00307	Unidad Ejecutora del Gasto
Secretaría de Movilidad		Secretaría de Movilidad		Dirección General de Seguridad Vial	

¿Para qué se gasta?

Finalidad	Función	Subfunción
Gobierno	Asuntos de Orden Público y de Seguridad Interior	Otros Asuntos de Orden Público y Seguridad

Objetivos

Nivel	Clave Componente	Resumen Narrativo
Componente	02 ²	Permisos provisionales otorgados para circular.

Datos del Indicador

Denominación	Método de cálculo
Total de permisos provisionales otorgados	(Permiso provisional otorgado (Realizado) / Permiso provisional otorgado (Programado))*100

Descripción del Indicador
Número de permisos que son otorgados de manera provisional para vehículos automotores por no reunir las condiciones normativas en materia de movilidad

Tipo de Indicador	Gestión	Dimensión del Indicador	Eficiencia	Año de Medición del Resultado	2018
Cobertura	Estatral	Frecuencia de Medición	Mensual		

Parámetros de semaforización						Meta Institucional	Meta Valor	Unidad de medida (meta valor)	Desagregado meta valor por género	
0	50.00	50.01	95.00	95.01	130	100%	18,000	Permiso	Hombre	Mujer
									No disponible	No disponible
						Sentido del Indicador	Línea Base (meta valor)	Año (Línea base)	Tipo de Acumulación	
						Ascendente	23,070	2016	Suma	

Resultados

Valor Programado	13,500.00	Avance de la Meta (3er trimestre)	14,844.00	% Avance de la Meta (3er trimestre)	110.0%	Semáforo (3er trimestre)	
	Valor programado	Avance de la meta		Valor programado	Avance de la meta		
Enero	1,500.00	1,698.00	Julio	1,500.00	1,389.00		
Febrero	1,500.00	1,988.00	Agosto	1,500.00	1,629.00		
Marzo	1,500.00	2,253.00	Septiembre	1,500.00	1,271.00		
Abril	1,500.00	1,754.00	Octubre	1,500.00			
Mayo	1,500.00	1,443.00	Noviembre	1,500.00			
Junio	1,500.00	1,419.00	Diciembre	1,500.00			

Medios de verificación: Informe de la Dirección General de Seguridad Vial

Observaciones:

- El presente documento despliega la información perteneciente a los indicadores estratégicos y gestión de aquellos Programas presupuestarios que proveen de bienes y servicios que generan valor público a la ciudadanía jalisciense.
- Se muestra el número del Componente relacionado con el indicador.

GOBIERNO DEL ESTADO DE JALISCO
PRESUPUESTO DE EGRESOS PARA EL EJERCICIO FISCAL 2018

Ficha Técnica de Indicador

Sistema de Evaluación del Desempeño (SED)

Gobierno del Estado de Jalisco

Seguimiento de Indicadores

Secretaría de Planeación,
Administración y Finanzas

Datos del Programa ¹

Promoción de la cultura vial y servicios de movilidad.

Eje: Territorio y medio ambiente sustentable

Tema Central: Movilidad urbana

¿Quién gasta?

15	Unidad Presupuestal	000	Unidad Responsable	00307	Unidad Ejecutora del Gasto
Secretaría de Movilidad		Secretaría de Movilidad		Dirección General de Seguridad Vial	

¿Para qué se gasta?

Finalidad	Función	Subfunción
Gobierno	Asuntos de Orden Público y de Seguridad Interior	Otros Asuntos de Orden Público y Seguridad

Objetivos

Nivel	Clave Componente	Resumen Narrativo
Actividad	02-01 ²	Registro de bloqueo y desbloqueo en sistema de padrón vehicular

Datos del Indicador

Denominación	Método de cálculo
Total de registros de bloqueo y desbloqueo en sistema realizados	$(\text{Registro de bloqueo y desbloqueo en sistema (Realizado)} / \text{Registro de bloqueo y desbloqueo en sistema (Programado)}) * 100$

Descripción del Indicador

Este indicador muestra el número de registros de bloqueo y desbloqueo en sistema en padrón vehicular, solicitados por autoridades y emanados de los incidentes de tránsito atendidos por la SEMOV

Tipo de Indicador	Gestión	Dimensión del Indicador	Eficiencia	Año de Medición del Resultado	2018
Cobertura	Estatral	Frecuencia de Medición	Mensual		

Parámetros de semaforización						Meta Institucional	Meta Valor	Unidad de medida (meta valor)	Desagregado meta valor por género	
0	50.00	50.01	95.00	95.01	130	100%	17,000	Registro	Hombre	Mujer
									No disponible	No disponible
						Sentido del Indicador	Línea Base (meta valor)	Año (Línea base)	Tipo de Acumulación	
						Ascendente	17,279	2016	Suma	

Resultados

Valor Programado	15,011.00	Avance de la Meta (3er trimestre)	5,253.00	% Avance de la Meta (3er trimestre)	35.0%	Semáforo (3er trimestre)	
	Valor programado	Avance de la meta		Valor programado	Avance de la meta		
Enero	967.00	570.00	Julio	1,849.00	538.00		
Febrero	1,245.00	828.00	Agosto	1,224.00	575.00		
Marzo	1,960.00	505.00	Septiembre	2,145.00	422.00		
Abril	2,088.00	675.00	Octubre	869.00			
Mayo	1,691.00	631.00	Noviembre	456.00			
Junio	1,842.00	509.00	Diciembre	664.00			

Medios de verificación: Informe de la Dirección General de Seguridad Vial

Observaciones:

- 1 El presente documento despliega la información perteneciente a los indicadores estratégicos y gestión de aquellos Programas presupuestarios que proveen de bienes y servicios que generan valor público a la ciudadanía jalisciense.
- 2 Se muestra el número del Componente relacionado con el indicador.

GOBIERNO DEL ESTADO DE JALISCO
PRESUPUESTO DE EGRESOS PARA EL EJERCICIO FISCAL 2018

Ficha Técnica de Indicador

Sistema de Evaluación del Desempeño (SED)

Gobierno del Estado de Jalisco

Seguimiento de Indicadores

Secretaría de Planeación,
Administración y Finanzas

Datos del Programa ¹

Promoción de la cultura vial y servicios de movilidad.

Eje: Territorio y medio ambiente sustentable

Tema Central: Movilidad urbana

¿Quién gasta?

15	Unidad Presupuestal	000	Unidad Responsable	00307	Unidad Ejecutora del Gasto
Secretaría de Movilidad		Secretaría de Movilidad		Dirección General de Seguridad Vial	

¿Para qué se gasta?

Finalidad	Función	Subfunción
Gobierno	Asuntos de Orden Público y de Seguridad Interior	Otros Asuntos de Orden Público y Seguridad

Objetivos

Nivel	Clave Componente	Resumen Narrativo
Componente	03 ²	Servicios y capacitación vial otorgados en el interior del Estado.

Datos del Indicador

Denominación	Método de cálculo
Total de servicios de movilidad brindados en el Interior del Estado	(Servicio en movilidad brindado en el interior del estado (Realizado) / Servicio en movilidad brindado en el interior del estado (Programado))*100

Descripción del Indicador
 Número de servicios viales que se otorgaron en las delegaciones regionales de la SEMOV

Tipo de Indicador	Gestión	Dimensión del Indicador	Eficiencia	Año de Medición del Resultado	2018
Cobertura	Estatal	Frecuencia de Medición	Mensual		

Parámetros de semaforización						Meta Institucional	Meta Valor	Unidad de medida (meta valor)	Desagregado meta valor por género	
						100%	2,000	Servicio	Hombre	Mujer
0	50.00	50.01	90.00	90.01	130	Sentido del Indicador	Línea Base (meta valor)	Año (Línea base)	Tipo de Acumulación	
						Ascendente	No disponible	No disponible	Suma	

Resultados

Valor Programado	1,400.00	Avance de la Meta (3er trimestre)	1,726.00	% Avance de la Meta (3er trimestre)	123.3%	Semáforo (3er trimestre)	
	Valor programado	Avance de la meta		Valor programado	Avance de la meta		
Enero	200.00	191.00	Julio	100.00	164.00		
Febrero	200.00	195.00	Agosto	100.00	187.00		
Marzo	200.00	169.00	Septiembre	200.00	200.00		
Abril	200.00	194.00	Octubre	200.00			
Mayo	100.00	218.00	Noviembre	200.00			
Junio	100.00	208.00	Diciembre	200.00			

Medios de verificación: Informe de la Dirección General de Seguridad Vial

Observaciones:

1 El presente documento despliega la información perteneciente a los indicadores estratégicos y gestión de aquellos Programas presupuestarios que proveen de bienes y servicios que generan valor público a la ciudadanía jalisciense.
 2 Se muestra el número del Componente relacionado con el indicador.

GOBIERNO DEL ESTADO DE JALISCO
PRESUPUESTO DE EGRESOS PARA EL EJERCICIO FISCAL 2018

Ficha Técnica de Indicador

Sistema de Evaluación del Desempeño (SED)

Gobierno del Estado de Jalisco

Seguimiento de Indicadores

Secretaría de Planeación,
Administración y Finanzas

Datos del Programa ¹

Promoción de la cultura vial y servicios de movilidad.

Eje: Territorio y medio ambiente sustentable

Tema Central: Movilidad urbana

¿Quién gasta?

15	Unidad Presupuestal	000	Unidad Responsable	00307	Unidad Ejecutora del Gasto
Secretaría de Movilidad		Secretaría de Movilidad		Dirección General de Seguridad Vial	

¿Para qué se gasta?

Finalidad	Función	Subfunción
Gobierno	Asuntos de Orden Público y de Seguridad Interior	Otros Asuntos de Orden Público y Seguridad

Objetivos

Nivel	Clave Componente	Resumen Narrativo
Actividad	03-01 ²	Implementación operativa de unidades administrativas en las Delegaciones Regionales de la SEMOV

Datos del Indicador

Denominación	Método de cálculo
Total de delegaciones regionales operando	(Delegación de Servicios Viales operando (Realizado) / Delegación de Servicios Viales operando (Programado))*100

Descripción del Indicador
Este indicador muestra el número de unidades administrativas operando para ofrecer servicios de movilidad en el interior del estado

Tipo de Indicador	Gestión	Dimensión del Indicador	Eficiencia	Año de Medición del Resultado	2018
Cobertura	Regional	Frecuencia de Medición	Anual		

Parámetros de semaforización						Meta Institucional	Meta Valor	Unidad de medida (meta valor)	Desagregado meta valor por género	
0	50.00	50.01	95.00	95.01	130	100%	20	Delegación	Hombre	Mujer
									0.00	0.00
						Sentido del Indicador	Línea Base (meta valor)	Año (Línea base)	Tipo de Acumulación	
						Ascendente	20	2016	Valor presente	

Resultados

Valor Programado	N.P.	Avance de la Meta (3er trimestre)	N.D.	% Avance de la Meta (3er trimestre)	N.D.	Semáforo (3er trimestre)
	Valor programado	Avance de la meta		Valor programado	Avance de la meta	
Enero	N.P.	N.D.	Julio	N.P.	N.D.	
Febrero	N.P.	N.D.	Agosto	N.P.	N.D.	
Marzo	N.P.	N.D.	Septiembre	N.P.	N.D.	
Abril	N.P.	N.D.	Octubre	N.P.		
Mayo	N.P.	N.D.	Noviembre	N.P.		
Junio	N.P.	N.D.	Diciembre	20.00		

Medios de verificación Informe de la Dirección General de Seguridad Vial

Observaciones

- El presente documento despliega la información perteneciente a los indicadores estratégicos y gestión de aquellos Programas presupuestarios que proveen de bienes y servicios que generan valor público a la ciudadanía jalisciense.
- Se muestra el número del Componente relacionado con el indicador.

GOBIERNO DEL ESTADO DE JALISCO
PRESUPUESTO DE EGRESOS PARA EL EJERCICIO FISCAL 2018

Ficha Técnica de Indicador

Sistema de Evaluación del Desempeño (SED)

Gobierno del Estado de Jalisco

Seguimiento de Indicadores

Secretaría de Planeación,
Administración y Finanzas

Datos del Programa ¹

Promoción de la cultura vial y servicios de movilidad.

Eje: Territorio y medio ambiente sustentable

Tema Central: Movilidad urbana

¿Quién gasta?

15	Unidad Presupuestal	000	Unidad Responsable	00307	Unidad Ejecutora del Gasto
Secretaría de Movilidad		Secretaría de Movilidad		Dirección General de Seguridad Vial	

¿Para qué se gasta?

Finalidad	Función	Subfunción
Gobierno	Asuntos de Orden Público y de Seguridad Interior	Otros Asuntos de Orden Público y Seguridad

Objetivos

Nivel	Clave Componente	Resumen Narrativo
Componente	04 ²	Información emitida sobre riesgo vial.

Datos del Indicador

Denominación	Método de cálculo
Total de informes de riesgo vial elaborados	$(\text{Informes en riesgo vial elaborados (Realizado)} / \text{Informes en riesgo vial elaborados (Programado)}) * 100$

Descripción del Indicador
Número de informes emitidos en relación a la información en temas de movilidad y riesgo vial

Tipo de Indicador	Gestión	Dimensión del Indicador	Eficacia	Año de Medición del Resultado	2018
Cobertura	Estatal	Frecuencia de Medición	Mensual		

Parámetros de semaforización						Meta Institucional	Meta Valor	Unidad de medida (meta valor)	Desagregado meta valor por género	
0	50.00	50.01	95.00	95.01	130	100%	90	Informe	Hombre	Mujer
						Sentido del Indicador	Línea Base (meta valor)	Año (Línea base)	Tipo de Acumulación	
						Ascendente	94	2016	Suma	

Resultados

Valor Programado	69.00	Avance de la Meta (3er trimestre)	54.00	% Avance de la Meta (3er trimestre)	78.3%	Semáforo (3er trimestre)	
	Valor programado	Avance de la meta		Valor programado	Avance de la meta		
Enero	7.00	6.00	Julio	6.00	7.00		
Febrero	7.00	5.00	Agosto	7.00	5.00		
Marzo	8.00	7.00	Septiembre	7.00	7.00		
Abril	8.00	7.00	Octubre	10.00			
Mayo	12.00	5.00	Noviembre	6.00			
Junio	7.00	5.00	Diciembre	5.00			

Medios de verificación: Informe de la Dirección General de Seguridad Vial

Observaciones:

- El presente documento despliega la información perteneciente a los indicadores estratégicos y gestión de aquellos Programas presupuestarios que proveen de bienes y servicios que generan valor público a la ciudadanía jalisciense.
- Se muestra el número del Componente relacionado con el indicador.

GOBIERNO DEL ESTADO DE JALISCO
PRESUPUESTO DE EGRESOS PARA EL EJERCICIO FISCAL 2018

Ficha Técnica de Indicador

Sistema de Evaluación del Desempeño (SED)

Gobierno del Estado de Jalisco

Seguimiento de Indicadores

Secretaría de Planeación,
Administración y Finanzas

Datos del Programa ¹

Promoción de la cultura vial y servicios de movilidad.

Eje: Territorio y medio ambiente sustentable

Tema Central: Movilidad urbana

¿Quién gasta?

15	Unidad Presupuestal	000	Unidad Responsable	00307	Unidad Ejecutora del Gasto
Secretaría de Movilidad		Secretaría de Movilidad		Dirección General de Seguridad Vial	

¿Para qué se gasta?

Finalidad	Función	Subfunción
Gobierno	Asuntos de Orden Público y de Seguridad Interior	Otros Asuntos de Orden Público y Seguridad

Objetivos

Nivel	Clave Componente	Resumen Narrativo
Actividad	04-01 ²	Realización de registros de información vial

Datos del Indicador

Denominación	Método de cálculo
Total de registros de información de riesgo vial realizados	(Registro y análisis de información sobre riesgo vial realizado (Realizado) / Registro y análisis de información sobre riesgo vial realizado (Programado))*100

Descripción del Indicador
Número de registros de información recabada y analizada en temas de riesgo vial y actos de movilidad

Tipo de Indicador	Gestión	Dimensión del Indicador	Eficiencia	Año de Medición del Resultado	2018
Cobertura	Estatal	Frecuencia de Medición	Mensual		

Parámetros de semaforización						Meta Institucional	Meta Valor	Unidad de medida (meta valor)	Desagregado meta valor por género	
0	50.00	50.01	95.00	95.01	130	100%	90	Registro	No disponible	No disponible
						Sentido del Indicador	Línea Base (meta valor)	Año (Línea base)	Tipo de Acumulación	
						Ascendente	No disponible	No disponible	Suma	

Resultados

Valor Programado	68.00	Avance de la Meta (3er trimestre)	54.00	% Avance de la Meta (3er trimestre)	79.4%	Semáforo (3er trimestre)	
	Valor programado	Avance de la meta		Valor programado	Avance de la meta		
Enero	8.00	6.00	Julio	8.00	7.00		
Febrero	8.00	5.00	Agosto	7.00	5.00		
Marzo	8.00	7.00	Septiembre	7.00	7.00		
Abril	8.00	7.00	Octubre	7.00			
Mayo	7.00	5.00	Noviembre	7.00			
Junio	7.00	5.00	Diciembre	8.00			

Medios de verificación Informe de la Dirección General de Seguridad Vial

Observaciones

- El presente documento despliega la información perteneciente a los indicadores estratégicos y gestión de aquellos Programas presupuestarios que proveen de bienes y servicios que generan valor público a la ciudadanía jalisciense.
- Se muestra el número del Componente relacionado con el indicador.

GOBIERNO DEL ESTADO DE JALISCO
PRESUPUESTO DE EGRESOS PARA EL EJERCICIO FISCAL 2018

Ficha Técnica de Indicador

Sistema de Evaluación del Desempeño (SED)

Gobierno del Estado de Jalisco

Seguimiento de Indicadores

Secretaría de Planeación,
Administración y Finanzas

Datos del Programa ¹

Promoción de la cultura vial y servicios de movilidad.

Eje: Territorio y medio ambiente sustentable

Tema Central: Movilidad urbana

¿Quién gasta?

15	Unidad Presupuestal	000	Unidad Responsable	00307	Unidad Ejecutora del Gasto
Secretaría de Movilidad		Secretaría de Movilidad		Dirección General de Seguridad Vial	

¿Para qué se gasta?

Finalidad	Función	Subfunción
Gobierno	Asuntos de Orden Público y de Seguridad Interior	Otros Asuntos de Orden Público y Seguridad

Objetivos

Nivel	Clave Componente	Resumen Narrativo
Componente	B5 ²	Acciones realizadas de los Programas Mujeres avanzando y Prevención y Atención de la Violencia Contra las Mujeres.

Datos del Indicador

Denominación	Método de cálculo
Total de conductores de transporte público capacitados	$(\text{Conductor de Transporte Público Capacitado (Realizado)} / \text{Conductor de Transporte Público Capacitado (Programado)}) * 100$

Descripción del Indicador	Número de conductores del servicio de transporte público que fueron capacitados en materia de movilidad en la SEMOV, así como en instituciones educativas autorizadas				
---------------------------	---	--	--	--	--

Tipo de Indicador	Gestión	Dimensión del Indicador	Eficiencia	Año de Medición del Resultado	2018
Cobertura	Estatual	Frecuencia de Medición	Mensual		

Parámetros de semaforización						Meta Institucional	Meta Valor	Unidad de medida (meta valor)	Desagregado meta valor por género	
0	50.00	50.01	95.00	95.01	130	100%	7,000	Conductor	Hombre	Mujer
									No disponible	No disponible
						Sentido del Indicador	Línea Base (meta valor)	Año (Línea base)	Tipo de Acumulación	
						Ascendente	No disponible	No disponible	Suma	

Resultados

Valor Programado	5,496.00	Avance de la Meta (3er trimestre)	5,839.00	% Avance de la Meta (3er trimestre)	106.2%	Semáforo (3er trimestre)	
	Valor programado	Avance de la meta		Valor programado	Avance de la meta		
Enero	628.00	434.00	Julio	678.00	348.00		
Febrero	667.00	425.00	Agosto	634.00	853.00		
Marzo	643.00	571.00	Septiembre	589.00	951.00		
Abril	634.00	680.00	Octubre	667.00			
Mayo	678.00	791.00	Noviembre	433.00			
Junio	345.00	786.00	Diciembre	404.00			

Medios de verificación	Informe de la Dirección General de Seguridad Vial
------------------------	---

Observaciones	
---------------	--

1 El presente documento despliega la información perteneciente a los indicadores estratégicos y gestión de aquellos Programas presupuestarios que proveen de bienes y servicios que generan valor público a la ciudadanía jalisciense.
2 Se muestra el número del Componente relacionado con el indicador.

GOBIERNO DEL ESTADO DE JALISCO
PRESUPUESTO DE EGRESOS PARA EL EJERCICIO FISCAL 2018

Ficha Técnica de Indicador

Sistema de Evaluación del Desempeño (SED)

Gobierno del Estado de Jalisco

Seguimiento de Indicadores

Secretaría de Planeación,
Administración y Finanzas

Datos del Programa ¹

Promoción de la cultura vial y servicios de movilidad.

Eje: Territorio y medio ambiente sustentable

Tema Central: Movilidad urbana

¿Quién gasta?

15	Unidad Presupuestal	000	Unidad Responsable	00307	Unidad Ejecutora del Gasto
Secretaría de Movilidad		Secretaría de Movilidad		Dirección General de Seguridad Vial	

¿Para qué se gasta?

Finalidad	Función	Subfunción
Gobierno	Asuntos de Orden Público y de Seguridad Interior	Otros Asuntos de Orden Público y Seguridad

Objetivos

Nivel	Clave Componente	Resumen Narrativo
Actividad	B5-01 ²	Implementación de cursos para conductores del servicio de transporte público

Datos del Indicador

Denominación	Método de cálculo
Total de cursos de capacitación otorgado a conductores de transporte público	(Curso de capacitación vial a conductores otorgada (Realizado) / Curso de capacitación vial a conductores otorgada (Programado))*100

Descripción del Indicador
Este indicador mide el número de cursos de capacitación en temas de movilidad a conductores de transporte público en la SEMOV o en instituciones educativas autorizadas

Tipo de Indicador	Gestión	Dimensión del Indicador	Eficiencia	Año de Medición del Resultado	2018
Cobertura	Estatal	Frecuencia de Medición	Mensual		

Parámetros de semaforización						Meta Institucional	Meta Valor	Unidad de medida (meta valor)	Desagregado meta valor por género	
0	50.00	50.01	95.00	95.01	130	100%	1,700	Curso	Hombre	Mujer
									No disponible	No disponible
						Sentido del Indicador	Línea Base (meta valor)	Año (Línea base)	Tipo de Acumulación	
						Ascendente	No disponible	No disponible	Suma	

Resultados

Valor Programado	1,276.00	Avance de la Meta (3er trimestre)	965.00	% Avance de la Meta (3er trimestre)	75.6%	Semáforo (3er trimestre)	
	Valor programado	Avance de la meta		Valor programado	Avance de la meta		
Enero	141.00	87.00	Julio	142.00	72.00		
Febrero	142.00	85.00	Agosto	142.00	120.00		
Marzo	142.00	77.00	Septiembre	141.00	88.00		
Abril	142.00	53.00	Octubre	141.00			
Mayo	142.00	59.00	Noviembre	141.00			
Junio	142.00	324.00	Diciembre	142.00			

Medios de verificación: Informe de la Dirección General de Seguridad Vial

Observaciones:

- El presente documento despliega la información perteneciente a los indicadores estratégicos y gestión de aquellos Programas presupuestarios que proveen de bienes y servicios que generan valor público a la ciudadanía jalisciense.
- Se muestra el número del Componente relacionado con el indicador.

GOBIERNO DEL ESTADO DE JALISCO
PRESUPUESTO DE EGRESOS PARA EL EJERCICIO FISCAL 2018

Ficha Técnica de Indicador

Sistema de Evaluación del Desempeño (SED)

Gobierno del Estado de Jalisco

Seguimiento de Indicadores

Secretaría de Planeación,
Administración y Finanzas

Datos del Programa ¹

Programa de Emisión de Licencias de Conducir

Eje: Territorio y medio ambiente sustentable

Tema Central: Movilidad urbana

¿Quién gasta?

15	Unidad Presupuestal	000	Unidad Responsable	00307	Unidad Ejecutora del Gasto
Secretaría de Movilidad		Secretaría de Movilidad		Dirección General de Seguridad Vial	

¿Para qué se gasta?

Finalidad	Función	Subfunción
Gobierno	Asuntos de Orden Público y de Seguridad Interior	Otros Asuntos de Orden Público y Seguridad

Objetivos

Nivel	Clave Componente	Resumen Narrativo
Fin	2	Contribuir a la seguridad de las personas en la utilización de las vialidades a través de la emisión de la licencia de conducir

Datos del Indicador

Denominación	Método de cálculo
Porcentaje de la población que emplea el coche particular como medio principal de transporte en el AMG	$(\text{Total de la población de seis municipios en Área Metropolitana de Guadalajara (Realizado)} / \text{Total de la población de seis municipios en Área Metropolitana de Guadalajara (Programado)}) * 100$

Descripción del Indicador
Porcentaje de la población que utiliza vehículos particular para transitar en las vialidades.

Tipo de Indicador	Estratégico	Dimensión del Indicador	Eficacia	Año de Medición del Resultado	2018
Cobertura	Estatad	Frecuencia de Medición	Triserial		

Parámetros de semaforización						Meta Institucional	Meta Valor	Unidad de medida (meta valor)	Desagregado meta valor por género	
130	120.00	119.99	100.01	100.00	0	100%	24	Porcentaje	No disponible	No disponible
						Sentido del Indicador	Línea Base (meta valor)	Año (Línea base)	Tipo de Acumulación	
						Descendente	26	2014	Valor presente	

Resultados

Valor Programado	N.P.	Avance de la Meta (3er trimestre)	N.D.	% Avance de la Meta (3er trimestre)	N.D.	Semáforo (3er trimestre)
	Valor programado	Avance de la meta		Valor programado	Avance de la meta	
Enero	N.P.	N.D.	Julio	N.P.	N.D.	
Febrero	N.P.	N.D.	Agosto	N.P.	N.D.	
Marzo	N.P.	N.D.	Septiembre	N.P.	N.D.	
Abril	N.P.	N.D.	Octubre	N.P.	N.D.	
Mayo	N.P.	N.D.	Noviembre	N.P.	N.D.	
Junio	N.P.	N.D.	Diciembre	N.P.	N.D.	

Medios de verificación Informe de la Dirección General de Seguridad Vial

Observaciones

1 El presente documento despliega la información perteneciente a los indicadores estratégicos y gestión de aquellos Programas presupuestarios que proveen de bienes y servicios que generan valor público a la ciudadanía jalisciense.

2 Se muestra el número del Componente relacionado con el indicador.

GOBIERNO DEL ESTADO DE JALISCO
PRESUPUESTO DE EGRESOS PARA EL EJERCICIO FISCAL 2018

Ficha Técnica de Indicador

Sistema de Evaluación del Desempeño (SED)

Gobierno del Estado de Jalisco

Seguimiento de Indicadores

Secretaría de Planeación,
Administración y Finanzas

Datos del Programa ¹

Programa de Emisión de Licencias de Conducir

Eje: Territorio y medio ambiente sustentable

Tema Central: Movilidad urbana

¿Quién gasta?

15	Unidad Presupuestal	000	Unidad Responsable	00307	Unidad Ejecutora del Gasto
Secretaría de Movilidad		Secretaría de Movilidad		Dirección General de Seguridad Vial	

¿Para qué se gasta?

Finalidad	Función	Subfunción
Gobierno	Asuntos de Orden Público y de Seguridad Interior	Otros Asuntos de Orden Público y Seguridad

Objetivos

Nivel	Clave Componente	Resumen Narrativo
Propósito		En el Estado de Jalisco las personas que conducen un vehículo automotor cuentan con licencia de conducir vigente en apoyo a la prevención de accidentes viales.

Datos del Indicador

Denominación	Disminución de accidentes viales					Método de cálculo	$(\text{Accidente vial 2018 (Realizado)} / \text{Accidente vial 2018 (Programado)}) * 100$				
Descripción del Indicador	Accidentes viales disminuidos en relación al año próximo pasado										
Tipo de Indicador	Estratégico	Dimensión del Indicador	Eficacia	Año de Medición del Resultado	2018						
Cobertura	Estatral	Frecuencia de Medición	Anual								

Parámetros de semaforización						Meta Institucional	Meta Valor	Unidad de medida (meta valor)	Desagregado meta valor por género	
						100%	1,888	Accidente	Hombre	Mujer
130	120.01	120.00	100.01	100.00	0	Sentido del Indicador	Línea Base (meta valor)	Año (Línea base)	Tipo de Acumulación	
						Descendente	1,890	2016	Valor presente	

Resultados

Valor Programado	N.P.	Avance de la Meta (3er trimestre)	N.D.	% Avance de la Meta (3er trimestre)	N.D.	Semáforo (3er trimestre)	
	Valor programado	Avance de la meta		Valor programado	Avance de la meta		
Enero	N.P.	N.D.	Julio	N.P.	N.D.		
Febrero	N.P.	N.D.	Agosto	N.P.	N.D.		
Marzo	N.P.	N.D.	Septiembre	N.P.	N.D.		
Abril	N.P.	N.D.	Octubre	N.P.			
Mayo	N.P.	N.D.	Noviembre	N.P.			
Junio	N.P.	N.D.	Diciembre	1,888.00			

Medios de verificación: Informe de la Dirección General de Seguridad Vial

Observaciones:

- El presente documento despliega la información perteneciente a los indicadores estratégicos y gestión de aquellos Programas presupuestarios que proveen de bienes y servicios que generan valor público a la ciudadanía jalisciense.
- Se muestra el número del Componente relacionado con el indicador.

GOBIERNO DEL ESTADO DE JALISCO
PRESUPUESTO DE EGRESOS PARA EL EJERCICIO FISCAL 2018

Ficha Técnica de Indicador

Sistema de Evaluación del Desempeño (SED)

Gobierno del Estado de Jalisco

Seguimiento de Indicadores

Secretaría de Planeación,
Administración y Finanzas

Datos del Programa ¹

Programa de Emisión de Licencias de Conducir

Eje: Territorio y medio ambiente sustentable

Tema Central: Movilidad urbana

¿Quién gasta?

15	Unidad Presupuestal	000	Unidad Responsable	00307	Unidad Ejecutora del Gasto
Secretaría de Movilidad		Secretaría de Movilidad		Dirección General de Seguridad Vial	

¿Para qué se gasta?

Finalidad	Función	Subfunción
Gobierno	Asuntos de Orden Público y de Seguridad Interior	Otros Asuntos de Orden Público y Seguridad

Objetivos

Nivel	Clave Componente	Resumen Narrativo
Componente	01 ²	Licencias de conducir emitidas en sus diferentes tipos y modalidades.

Datos del Indicador

Denominación	Método de cálculo
Total de personas con licencia de conducir	(Persona que obtuvo su licencia de conducir (Realizado) / Persona que obtuvo su licencia de conducir (Programado))*100

Descripción del Indicador
 Número de personas que obtuvieron su licencia de conducir en los diferentes tipos y modalidades

Tipo de Indicador	Gestión	Dimensión del Indicador	Eficiencia	Año de Medición del Resultado	2018
Cobertura	Estatual	Frecuencia de Medición	Mensual		

Parámetros de semaforización						Meta Institucional	Meta Valor	Unidad de medida (meta valor)	Desagregado meta valor por género	
0	50.00	50.01	95.00	95.01	130	100%	410,000	Persona	hombre	mujer
									No disponible	No disponible
						Sentido del Indicador	Línea Base (meta valor)	Año (Línea base)	Tipo de Acumulación	
						Ascendente	403,548	2016	Suma	

Resultados

Valor Programado	307,501.00	Avance de la Meta (3er trimestre)	313,844.00	% Avance de la Meta (3er trimestre)	102.1%	Semáforo (3er trimestre)	
------------------	------------	-----------------------------------	------------	-------------------------------------	--------	--------------------------	--

	Valor programado	Avance de la meta		Valor programado	Avance de la meta
Enero	34,166.00	38,288.00	Julio	34,171.00	38,104.00
Febrero	34,166.00	34,599.00	Agosto	34,166.00	41,941.00
Marzo	34,166.00	30,933.00	Septiembre	34,166.00	34,249.00
Abril	34,168.00	30,426.00	Octubre	34,166.00	
Mayo	34,166.00	33,899.00	Noviembre	34,166.00	
Junio	34,166.00	31,405.00	Diciembre	34,167.00	

Medios de verificación: Informe de la Dirección General de Seguridad Vial

Observaciones:

- El presente documento despliega la información perteneciente a los indicadores estratégicos y gestión de aquellos Programas presupuestarios que proveen de bienes y servicios que generan valor público a la ciudadanía jalisciense.
- Se muestra el número del Componente relacionado con el indicador.

GOBIERNO DEL ESTADO DE JALISCO
PRESUPUESTO DE EGRESOS PARA EL EJERCICIO FISCAL 2018

Ficha Técnica de Indicador

Sistema de Evaluación del Desempeño (SED)

Gobierno del Estado de Jalisco

Seguimiento de Indicadores

Secretaría de Planeación,
Administración y Finanzas

Datos del Programa ¹

Programa de Emisión de Licencias de Conducir

Eje: Territorio y medio ambiente sustentable

Tema Central: Movilidad urbana

¿Quién gasta?

15	Unidad Presupuestal	000	Unidad Responsable	00307	Unidad Ejecutora del Gasto
Secretaría de Movilidad		Secretaría de Movilidad		Dirección General de Seguridad Vial	

¿Para qué se gasta?

Finalidad	Función	Subfunción
Gobierno	Asuntos de Orden Público y de Seguridad Interior	Otros Asuntos de Orden Público y Seguridad

Objetivos

Nivel	Clave Componente	Resumen Narrativo
Actividad	01-01 ²	Realización de trámites de licencia de conducir

Datos del Indicador

Denominación	Método de cálculo
Total de trámites de licencia concluidos	$(\text{Trámite concluido en emisión de licencia (Realizado)} / \text{Trámite concluido en emisión de licencia (Programado)}) * 100$

Descripción del Indicador
Este indicador mide el número de trámites que fueron concluidos de acuerdo a la normatividad para la emisión de licencia de conducir en todos sus tipos y modalidades

Tipo de Indicador	Gestión	Dimensión del Indicador	Eficiencia	Año de Medición del Resultado	2018
Cobertura	Estatual	Frecuencia de Medición	Mensual		

Parámetros de semaforización						Meta Institucional	Meta Valor	Unidad de medida (meta valor)	Desagregado meta valor por género	
0	50.00	50.01	95.00	95.01	130	100%	410,000	Trámite	Hombre	Mujer
									No disponible	No disponible
						Sentido del Indicador	Línea Base (meta valor)	Año (Línea base)	Tipo de Acumulación	
						Ascendente	403,586	2016	Suma	

Resultados

Valor Programado	307,501.00	Avance de la Meta (3er trimestre)	313,844.00	% Avance de la Meta (3er trimestre)	102.1%	Semáforo (3er trimestre)	
	Valor programado	Avance de la meta		Valor programado	Avance de la meta		
Enero	34,166.00	38,288.00	Julio	34,171.00	38,104.00		
Febrero	34,166.00	34,599.00	Agosto	34,166.00	41,941.00		
Marzo	34,166.00	30,933.00	Septiembre	34,166.00	34,249.00		
Abril	34,168.00	30,426.00	Octubre	34,166.00			
Mayo	34,166.00	33,899.00	Noviembre	34,166.00			
Junio	34,166.00	31,405.00	Diciembre	34,167.00			

Medios de verificación: Informe de la Dirección General de Seguridad Vial

Observaciones:

- El presente documento despliega la información perteneciente a los indicadores estratégicos y gestión de aquellos Programas presupuestarios que proveen de bienes y servicios que generan valor público a la ciudadanía jalisciense.
- Se muestra el número del Componente relacionado con el indicador.

GOBIERNO DEL ESTADO DE JALISCO
PRESUPUESTO DE EGRESOS PARA EL EJERCICIO FISCAL 2018

Ficha Técnica de Indicador

Sistema de Evaluación del Desempeño (SED)

Gobierno del Estado de Jalisco

Seguimiento de Indicadores

Secretaría de Planeación,
Administración y Finanzas

Datos del Programa ¹

Programa de Emisión de Licencias de Conducir

Eje: Territorio y medio ambiente sustentable

Tema Central: Movilidad urbana

¿Quién gasta?

15	Unidad Presupuestal	000	Unidad Responsable	00307	Unidad Ejecutora del Gasto
Secretaría de Movilidad		Secretaría de Movilidad		Dirección General de Seguridad Vial	

¿Para qué se gasta?

Finalidad	Función	Subfunción
Gobierno	Asuntos de Orden Público y de Seguridad Interior	Otros Asuntos de Orden Público y Seguridad

Objetivos

Nivel	Clave Componente	Resumen Narrativo
Componente	02 ²	Módulos implementados para emisión de licencias.

Datos del Indicador

Denominación	Método de cálculo
Total de licencias de conducir en volanta	$(\text{Licencia de conducir emitida en volanta (Realizado)} / \text{Licencia de conducir emitida en volanta (Programado)}) * 100$

Descripción del Indicador
Este indicador mide el número de licencias de conducir que fueron emitidas en la realización de volantas itinerantes

Tipo de Indicador	Gestión	Dimensión del Indicador	Eficiencia	Año de Medición del Resultado	2018
Cobertura	Estatal	Frecuencia de Medición	Mensual		

Parámetros de semaforización						Meta Institucional	Meta Valor	Unidad de medida (meta valor)	Desagregado meta valor por género	
0	50.00	50.01	95.00	95.01	130	100%	25,000	Licencia de conducir	Hombre	Mujer
									0.00	0.00
						Sentido del Indicador	Línea Base (meta valor)	Año (Línea base)	Tipo de Acumulación	
						Ascendente	37,135	2016	Suma	

Resultados

Valor Programado	18,245.00	Avance de la Meta (3er trimestre)	6,255.00	% Avance de la Meta (3er trimestre)	34.3%	Semáforo (3er trimestre)	
	Valor programado	Avance de la meta		Valor programado	Avance de la meta		
Enero	1,410.00	15.00	Julio	2,200.00	1,715.00		
Febrero	2,503.00	25.00	Agosto	2,200.00	2,506.00		
Marzo	1,582.00	18.00	Septiembre	2,200.00	1,901.00		
Abril	1,758.00	22.00	Octubre	2,200.00			
Mayo	2,348.00	28.00	Noviembre	2,200.00			
Junio	2,044.00	25.00	Diciembre	2,355.00			

Medios de verificación Informe de la Dirección General de Seguridad Vial

Observaciones

- El presente documento despliega la información perteneciente a los indicadores estratégicos y gestión de aquellos Programas presupuestarios que proveen de bienes y servicios que generan valor público a la ciudadanía jalisciense.
- Se muestra el número del Componente relacionado con el indicador.

GOBIERNO DEL ESTADO DE JALISCO
PRESUPUESTO DE EGRESOS PARA EL EJERCICIO FISCAL 2018

Ficha Técnica de Indicador

Sistema de Evaluación del Desempeño (SED)

Gobierno del Estado de Jalisco

Seguimiento de Indicadores

Secretaría de Planeación,
Administración y Finanzas

Datos del Programa ¹

Programa de Emisión de Licencias de Conducir

Eje: Territorio y medio ambiente sustentable

Tema Central: Movilidad urbana

¿Quién gasta?

15	Unidad Presupuestal	000	Unidad Responsable	00307	Unidad Ejecutora del Gasto
Secretaría de Movilidad		Secretaría de Movilidad		Dirección General de Seguridad Vial	

¿Para qué se gasta?

Finalidad	Función	Subfunción
Gobierno	Asuntos de Orden Público y de Seguridad Interior	Otros Asuntos de Orden Público y Seguridad

Objetivos

Nivel	Clave Componente	Resumen Narrativo
Actividad	02-01 ²	Implementación de volantas para la emisión de licencias

Datos del Indicador

Denominación	Método de cálculo
Total de volantas implementadas	$(\text{Volanta de licencia implementada (Realizado)} / \text{Volanta de licencia implementada (Programado)}) * 100$

Descripción del Indicador
Este indicador muestra el número de volantas itinerantes implementadas para la emisión de licencia

Tipo de Indicador	Gestión	Dimensión del Indicador	Eficiencia	Año de Medición del Resultado	2018
Cobertura	Estatual	Frecuencia de Medición	Mensual		

Parámetros de semaforización						Meta Institucional	Meta Valor	Unidad de medida (meta valor)	Desagregado meta valor por género	
0	50.00	50.01	95.00	95.01	130	100%	200	Volanta	Hombre	Mujer
						Sentido del Indicador	Línea Base (meta valor)	Año (Línea base)	Tipo de Acumulación	
						Ascendente	314	2016	Suma	

Resultados

Valor Programado	149.00	Avance de la Meta (3er trimestre)	208.00	% Avance de la Meta (3er trimestre)	139.6%	Semáforo (3er trimestre)	
	Valor programado	Avance de la meta		Valor programado	Avance de la meta		
Enero	16.00	15.00	Julio	17.00	20.00		
Febrero	16.00	25.00	Agosto	17.00	31.00		
Marzo	16.00	18.00	Septiembre	18.00	24.00		
Abril	16.00	22.00	Octubre	17.00			
Mayo	16.00	28.00	Noviembre	17.00			
Junio	17.00	25.00	Diciembre	17.00			

Medios de verificación: Informe de la Dirección General de Seguridad Vial

Observaciones:

1 El presente documento despliega la información perteneciente a los indicadores estratégicos y gestión de aquellos Programas presupuestarios que proveen de bienes y servicios que generan valor público a la ciudadanía jalisciense.
 2 Se muestra el número del Componente relacionado con el indicador.

GOBIERNO DEL ESTADO DE JALISCO
PRESUPUESTO DE EGRESOS PARA EL EJERCICIO FISCAL 2018

Ficha Técnica de Indicador

Sistema de Evaluación del Desempeño (SED)

Gobierno del Estado de Jalisco

Seguimiento de Indicadores

Secretaría de Planeación,
Administración y Finanzas

Datos del Programa ¹

Operación y mejoramiento de los dispositivos de control de tráfico.

Eje: Territorio y medio ambiente sustentable

Tema Central: Movilidad urbana

¿Quién gasta?

15	Unidad Presupuestal	000	Unidad Responsable	00308	Unidad Ejecutora del Gasto
Secretaría de Movilidad		Secretaría de Movilidad		Dirección General de Infraestructura Vial	

¿Para qué se gasta?

Finalidad	Función	Subfunción
Desarrollo Económico	Transporte	Otros Relacionados con Transporte

Objetivos

Nivel	Clave Componente	Resumen Narrativo
Fin	2	Contribuir a la movilidad de las personas mediante la aplicación de dispositivos de control de tráfico que garanticen la seguridad y confort en las vialidades del Estado de Jalisco

Datos del Indicador

Denominación	Método de cálculo
Índice de Velocidad promedio de desplazamiento (km/hr)	$(\text{Velocidad Promedio Km p/hr ZMG (Realizado)} / \text{Velocidad Promedio Km p/hr ZMG (Programado)}) * 100$

Descripción del Indicador

Este indicador mide los kilómetros que recorre un vehículo en una hora. La velocidad promedio indica la velocidad en un intervalo dado. Se calcula dividiendo el desplazamiento por el tiempo transcurrido. Para este indicador se considerará la velocidad promedio, un desplazamiento de 24km por hora en promedio en las principales avenidas del Área Metropolitana de Guadalajara como son Alcalde, Américas, Belisario Domínguez, Calzada Revolución, Calzada Federalismo, Ávila Camacho, Cruz del Sur, Javier Mina, Juárez, Vallarta, Ocho de Julio, Niños Héroes, entre otras

Tipo de Indicador	Estratégico	Dimensión del Indicador	Eficacia	Año de Medición del Resultado	2018
Cobertura	Estatad	Frecuencia de Medición	Anual		

Desagregado meta valor por género

Parámetros de semaforización	Meta Institucional	Meta Valor	Unidad de medida (meta valor)	Hombre	Mujer
	100%	26	Kilómetro	No disponible	No disponible
0 60.01 60.00 80.01 80.00 130	Sentido del Indicador	Línea Base (meta valor)	Año (Línea base)	Tipo de Acumulación	
	Ascendente	25	2015	Mínimo	

Resultados

Valor Programado	N.P.	Avance de la Meta (3er trimestre)	N.D.	% Avance de la Meta (3er trimestre)	N.D.	Semáforo (3er trimestre)
	Valor programado	Avance de la meta		Valor programado	Avance de la meta	
Enero	N.P.	N.D.		Julio	N.P.	N.D.
Febrero	N.P.	N.D.		Agosto	N.P.	N.D.
Marzo	N.P.	N.D.		Septiembre	N.P.	N.D.
Abril	N.P.	N.D.		Octubre	N.P.	N.D.
Mayo	N.P.	N.D.		Noviembre	N.P.	N.D.
Junio	N.P.	N.D.		Diciembre	N.P.	N.D.

Medios de verificación: Informes de la Dirección General de Infraestructura Vial

Observaciones:

1 El presente documento despliega la información perteneciente a los indicadores estratégicos y gestión de aquellos Programas presupuestarios que proveen de bienes y servicios que generan valor público a la ciudadanía jalisciense.
 2 Se muestra el número del Componente relacionado con el indicador.

GOBIERNO DEL ESTADO DE JALISCO
PRESUPUESTO DE EGRESOS PARA EL EJERCICIO FISCAL 2018

Ficha Técnica de Indicador

Sistema de Evaluación del Desempeño (SED)

Gobierno del Estado de Jalisco

Seguimiento de Indicadores

Secretaría de Planeación,
Administración y Finanzas

Datos del Programa ¹

Operación y mejoramiento de los dispositivos de control de tráfico.

Eje: Territorio y medio ambiente sustentable

Tema Central: Movilidad urbana

¿Quién gasta?

15	Unidad Presupuestal	000	Unidad Responsable	00308	Unidad Ejecutora del Gasto
Secretaría de Movilidad		Secretaría de Movilidad		Dirección General de Infraestructura Vial	

¿Para qué se gasta?

Finalidad	Función	Subfunción
Desarrollo Económico	Transporte	Otros Relacionados con Transporte

Objetivos

Nivel	Clave Componente	Resumen Narrativo
Propósito		El Estado de Jalisco cuenta dispositivos de control de tráfico adecuados que permite a las personas transitar con seguridad y confort en las vialidades.

Datos del Indicador

Denominación	Método de cálculo
Disminución de accidentes viales 2018	$(\text{Accidente vial año 2018 (Realizado)} / \text{Accidente vial año 2018 (Programado)}) * 100$

Descripción del Indicador
Este indicador mide el número de accidentes viales disminuidos en relación al año próximo pasado

Tipo de Indicador	Estratégico	Dimensión del Indicador	Eficacia	Año de Medición del Resultado	2018
Cobertura	Estatal	Frecuencia de Medición	Anual		

Parámetros de semaforización						Meta Institucional	Meta Valor	Unidad de medida (meta valor)	Desagregado meta valor por género	
						100%	1,888	Accidente	Hombre	Mujer
130	120.01	120.00	100.01	100.00	0				No disponible	No disponible
						Sentido del Indicador	Línea Base (meta valor)	Año (Línea base)	Tipo de Acumulación	
						Descendente	1,890	2016	Valor presente	

Resultados

Valor Programado	N.P.	Avance de la Meta (3er trimestre)	N.D.	% Avance de la Meta (3er trimestre)	N.D.	Semáforo (3er trimestre)
	Valor programado	Avance de la meta			Valor programado	Avance de la meta
Enero	N.P.	N.D.	Julio	N.P.	N.D.	
Febrero	N.P.	N.D.	Agosto	N.P.	N.D.	
Marzo	N.P.	N.D.	Septiembre	N.P.	N.D.	
Abril	N.P.	N.D.	Octubre	N.P.		
Mayo	N.P.	N.D.	Noviembre	N.P.		
Junio	N.P.	N.D.	Diciembre	1,888.00		

Medios de verificación: Informes de la Dirección General de Infraestructura Vial

Observaciones:

- 1 El presente documento despliega la información perteneciente a los indicadores estratégicos y gestión de aquellos Programas presupuestarios que proveen de bienes y servicios que generan valor público a la ciudadanía jalisciense.
- 2 Se muestra el número del Componente relacionado con el indicador.

GOBIERNO DEL ESTADO DE JALISCO
PRESUPUESTO DE EGRESOS PARA EL EJERCICIO FISCAL 2018

Ficha Técnica de Indicador

Sistema de Evaluación del Desempeño (SED)

Gobierno del Estado de Jalisco

Seguimiento de Indicadores

Secretaría de Planeación,
Administración y Finanzas

Datos del Programa ¹

Operación y mejoramiento de los dispositivos de control de tráfico.

Eje: Territorio y medio ambiente sustentable

Tema Central: Movilidad urbana

¿Quién gasta?

15	Unidad Presupuestal	000	Unidad Responsable	00308	Unidad Ejecutora del Gasto
Secretaría de Movilidad		Secretaría de Movilidad		Dirección General de Infraestructura Vial	

¿Para qué se gasta?

Finalidad	Función	Subfunción
Desarrollo Económico	Transporte	Otros Relacionados con Transporte

Objetivos

Nivel	Clave Componente	Resumen Narrativo
Componente	01 ²	Semáforos instalados y renovados.

Datos del Indicador

Denominación	Método de cálculo
Total de semáforos instalados y renovados	(Semáforo instalado y renovado (Realizado) / Semáforo instalado y renovado (Programado))*100

Descripción del Indicador
 Número de cruces donde se instalan semáforos, renovación o reinstalación de semáforos que fueron dañados por hechos de tránsito y factores del temporal.

Tipo de Indicador	Gestión	Dimensión del Indicador	Eficiencia	Año de Medición del Resultado	2018
Cobertura	Estatral	Frecuencia de Medición	Mensual		

Parámetros de semaforización						Meta Institucional	Meta Valor	Unidad de medida (meta valor)	Desagregado meta valor por género	
0	50.00	50.01	95.00	95.01	130	100%	250	Semáforo	Hombre	Mujer
									No disponible	No disponible
						Sentido del Indicador	Línea Base (meta valor)	Año (Línea base)	Tipo de Acumulación	
						Ascendente	231	2016	Suma	

Resultados

Valor Programado	188.00	Avance de la Meta (3er trimestre)	149.00	% Avance de la Meta (3er trimestre)	79.3%	Semáforo (3er trimestre)	
	Valor programado	Avance de la meta		Valor programado	Avance de la meta		
Enero	21.00	6.00	Julio	21.00	17.00		
Febrero	21.00	55.00	Agosto	21.00	0.00		
Marzo	20.00	22.00	Septiembre	21.00	0.00		
Abril	21.00	14.00	Octubre	21.00			
Mayo	21.00	5.00	Noviembre	21.00			
Junio	21.00	30.00	Diciembre	20.00			

Medios de verificación: Semáforos instalados y renovados

Observaciones:

- El presente documento despliega la información perteneciente a los indicadores estratégicos y gestión de aquellos Programas presupuestarios que proveen de bienes y servicios que generan valor público a la ciudadanía jalisciense.
- Se muestra el número del Componente relacionado con el indicador.

GOBIERNO DEL ESTADO DE JALISCO
PRESUPUESTO DE EGRESOS PARA EL EJERCICIO FISCAL 2018

Ficha Técnica de Indicador

Sistema de Evaluación del Desempeño (SED)

Gobierno del Estado de Jalisco

Seguimiento de Indicadores

Secretaría de Planeación,
Administración y Finanzas

Datos del Programa ¹

Operación y mejoramiento de los dispositivos de control de tráfico.

Eje: Territorio y medio ambiente sustentable

Tema Central: Movilidad urbana

¿Quién gasta?

15	Unidad Presupuestal	000	Unidad Responsable	00308	Unidad Ejecutora del Gasto
Secretaría de Movilidad		Secretaría de Movilidad		Dirección General de Infraestructura Vial	

¿Para qué se gasta?

Finalidad	Función	Subfunción
Desarrollo Económico	Transporte	Otros Relacionados con Transporte

Objetivos

Nivel	Clave Componente	Resumen Narrativo
Actividad	01-01 ²	Instalación de semáforos o mantenimiento a los ya existentes

Datos del Indicador

Denominación	Método de cálculo
Total de mantenimiento a semáforos	(Mantenimiento a semáforo aplicado (Realizado) / Mantenimiento a semáforo aplicado (Programado))*100

Descripción del Indicador
Este indicador muestra el número de actividades de instalación de semáforos para nuevos cruces o de mantenimiento para la operatividad o vida útil de los ya instalados.

Tipo de Indicador	Gestión	Dimensión del Indicador	Eficiencia	Año de Medición del Resultado	2018
Cobertura	Estatal	Frecuencia de Medición	Mensual		

Desagregado meta valor por género

Parámetros de semaforización						Meta Institucional	Meta Valor	Unidad de medida (meta valor)	Hombre	Mujer
0	50.00	50.01	95.00	95.01	130	100%	11,500	Mantenimiento	No disponible	No disponible
						Sentido del Indicador	Línea Base (meta valor)	Año (Línea base)	Tipo de Acumulación	
						Ascendente	12,215	2016	Suma	

Resultados

Valor Programado	8,332.00	Avance de la Meta (3er trimestre)	6,186.00	% Avance de la Meta (3er trimestre)	74.2%	Semáforo (3er trimestre)	
	Valor programado	Avance de la meta		Valor programado	Avance de la meta		
Enero	625.00	639.00	Julio	875.00	886.00		
Febrero	1,064.00	824.00	Agosto	689.00	318.00		
Marzo	1,120.00	725.00	Septiembre	1,312.00	152.00		
Abril	635.00	703.00	Octubre	932.00			
Mayo	1,025.00	873.00	Noviembre	1,144.00			
Junio	987.00	1,066.00	Diciembre	1,092.00			

Medios de verificación: Informes de la Dirección General de Infraestructura Vial

Observaciones:

- El presente documento despliega la información perteneciente a los indicadores estratégicos y gestión de aquellos Programas presupuestarios que proveen de bienes y servicios que generan valor público a la ciudadanía jalisciense.
- Se muestra el número del Componente relacionado con el indicador.

GOBIERNO DEL ESTADO DE JALISCO
PRESUPUESTO DE EGRESOS PARA EL EJERCICIO FISCAL 2018

Ficha Técnica de Indicador

Sistema de Evaluación del Desempeño (SED)

Gobierno del Estado de Jalisco

Seguimiento de Indicadores

Secretaría de Planeación,
Administración y Finanzas

Datos del Programa ¹

Operación y mejoramiento de los dispositivos de control de tráfico.

Eje: Territorio y medio ambiente sustentable

Tema Central: Movilidad urbana

¿Quién gasta?

15	Unidad Presupuestal	000	Unidad Responsable	00308	Unidad Ejecutora del Gasto
Secretaría de Movilidad		Secretaría de Movilidad		Dirección General de Infraestructura Vial	

¿Para qué se gasta?

Finalidad	Función	Subfunción
Desarrollo Económico	Transporte	Otros Relacionados con Transporte

Objetivos

Nivel	Clave Componente	Resumen Narrativo
Componente	02 ²	Señalización vial vertical y horizontal aplicada.

Datos del Indicador


Denominación	Método de cálculo
Total de señalización implementada en las vialidades	$(\text{Señalización implementada (Realizado)} / \text{Señalización implementada (Programado)}) * 100$

Descripción del Indicador
Este indicador muestra el número de señales vertical u horizontal implementada en las vialidades

Tipo de Indicador	Gestión	Dimensión del Indicador	Eficiencia	Año de Medición del Resultado	2018
Cobertura	Estatad	Frecuencia de Medición	Mensual		

Parámetros de semaforización						Meta Institucional	Meta Valor	Unidad de medida (meta valor)	Desagregado meta valor por género	
						100%	172,500	Señal	Hombre	Mujer
0	50.00	50.01	90.00	90.01	130				No disponible	No disponible
						Sentido del Indicador	Línea Base (meta valor)	Año (Línea base)	Tipo de Acumulación	
						Ascendente	212,213	2016	Suma	

Resultados

Valor Programado	133,716.00	Avance de la Meta (3er trimestre)	77,894.00	% Avance de la Meta (3er trimestre)	58.3%	Semáforo (3er trimestre)	
	Valor programado	Avance de la meta		Valor programado	Avance de la meta		
Enero	21,219.00	0.00	Julio	15,470.00	8,306.00		
Febrero	17,566.00	20,962.00	Agosto	17,495.00	7,036.00		
Marzo	19,981.00	11,842.00	Septiembre	19,690.00	2,557.00		
Abril	4,618.00	13,759.00	Octubre	11,523.00			
Mayo	8,915.00	8,695.00	Noviembre	14,663.00			
Junio	8,762.00	4,737.00	Diciembre	12,598.00			

Medios de verificación: Informes de la Dirección General de Infraestructura Vial

Observaciones:

- El presente documento despliega la información perteneciente a los indicadores estratégicos y gestión de aquellos Programas presupuestarios que proveen de bienes y servicios que generan valor público a la ciudadanía jalisciense.
- Se muestra el número del Componente relacionado con el indicador.

GOBIERNO DEL ESTADO DE JALISCO
PRESUPUESTO DE EGRESOS PARA EL EJERCICIO FISCAL 2018

Ficha Técnica de Indicador

Sistema de Evaluación del Desempeño (SED)

Gobierno del Estado de Jalisco

Seguimiento de Indicadores

Secretaría de Planeación,

Administración y Finanzas

Datos del Programa ¹

Operación y mejoramiento de los dispositivos de control de tráfico.

Eje: Territorio y medio ambiente sustentable

Tema Central: Movilidad urbana

¿Quién gasta?

15	Unidad Presupuestal	000	Unidad Responsable	00308	Unidad Ejecutora del Gasto
Secretaría de Movilidad		Secretaría de Movilidad		Dirección General de Infraestructura Vial	

¿Para qué se gasta?

Finalidad	Función	Subfunción
Desarrollo Económico	Transporte	Otros Relacionados con Transporte

Objetivos

Nivel	Clave Componente	Resumen Narrativo
Actividad	02-01 ²	Instalación de señalización vertical

Datos del Indicador

Denominación	Método de cálculo
Total de señales verticales instaladas	(Señal vertical instalada (Realizado) / Señal vertical instalada (Programado))*100

Descripción del Indicador
Este indicador muestra el número de señales verticales instaladas nuevas o renovación y mantenimiento a la señalización existente

Tipo de Indicador	Gestión	Dimensión del Indicador	Eficiencia	Año de Medición del Resultado	2018
Cobertura	Estatral	Frecuencia de Medición	Mensual		

Parámetros de semaforización						Meta Institucional	Meta Valor	Unidad de medida (meta valor)	Desagregado meta valor por género	
0	50.00	50.01	95.00	95.01	130	100%	1,656	Señal	Hombre	Mujer
									No disponible	No disponible
						Sentido del Indicador	Línea Base (meta valor)	Año (Línea base)	Tipo de Acumulación	
						Ascendente	4,229	2016	Suma	

Resultados

Valor Programado	1,116.00	Avance de la Meta (3er trimestre)	1,111.00	% Avance de la Meta (3er trimestre)	99.6%	Semáforo (3er trimestre)	
	Valor programado	Avance de la meta		Valor programado	Avance de la meta		
Enero	188.00	0.00	Julio	265.00	556.00		
Febrero	104.00	97.00	Agosto	23.00	52.00		
Marzo	66.00	97.00	Septiembre	98.00	12.00		
Abril	78.00	96.00	Octubre	256.00			
Mayo	93.00	55.00	Noviembre	114.00			
Junio	201.00	146.00	Diciembre	170.00			

Medios de verificación: Informes de la Dirección General de Infraestructura Vial

Observaciones:

- El presente documento despliega la información perteneciente a los indicadores estratégicos y gestión de aquellos Programas presupuestarios que proveen de bienes y servicios que generan valor público a la ciudadanía jalisciense.
- Se muestra el número del Componente relacionado con el indicador.

GOBIERNO DEL ESTADO DE JALISCO
PRESUPUESTO DE EGRESOS PARA EL EJERCICIO FISCAL 2018

Ficha Técnica de Indicador

Sistema de Evaluación del Desempeño (SED)

Gobierno del Estado de Jalisco

Seguimiento de Indicadores

Secretaría de Planeación,
Administración y Finanzas

Datos del Programa ¹

Operación y mejoramiento de los dispositivos de control de tráfico.

Eje: Territorio y medio ambiente sustentable

Tema Central: Movilidad urbana

¿Quién gasta?

15	Unidad Presupuestal	000	Unidad Responsable	00308	Unidad Ejecutora del Gasto
Secretaría de Movilidad		Secretaría de Movilidad		Dirección General de Infraestructura Vial	

¿Para qué se gasta?

Finalidad	Función	Subfunción
Desarrollo Económico	Transporte	Otros Relacionados con Transporte

Objetivos

Nivel	Clave Componente	Resumen Narrativo
Actividad	02-02 ²	Aplicación de señalamiento horizontal

Datos del Indicador

Denominación	Método de cálculo
Total de señales horizontales aplicadas	$(\text{Señalamiento horizontal aplicada (Realizado)} / \text{Señalamiento horizontal aplicada (Programado)}) * 100$

Descripción del Indicador

Este indicador mide el número de kilómetros cuadrados aplicados de señalización horizontal en las vialidades

Tipo de Indicador	Gestión	Dimensión del Indicador	Eficiencia	Año de Medición del Resultado	2018
Cobertura	Estatral	Frecuencia de Medición	Mensual		

Desagregado meta valor por género

Parámetros de semaforización						Meta Institucional	Meta Valor	Unidad de medida (meta valor)	Hombre	Mujer
0	50.00	50.01	95.00	95.01	130	100%	170,000	Metro cuadrado	No disponible	No disponible
						Sentido del Indicador	Línea Base (meta valor)	Año (Línea base)	Tipo de Acumulación	
						Ascendente	207,984	2016	Suma	

Resultados

Valor Programado	127,499.00	Avance de la Meta (3er trimestre)	76,783.00	% Avance de la Meta (3er trimestre)	60.2%	Semáforo (3er trimestre)	
	Valor programado	Avance de la meta		Valor programado	Avance de la meta		
Enero	14,166.00	0.00	Julio	14,166.00	7,750.00		
Febrero	14,166.00	20,865.00	Agosto	14,166.00	6,984.00		
Marzo	14,167.00	11,745.00	Septiembre	14,166.00	2,545.00		
Abril	14,170.00	13,663.00	Octubre	14,167.00			
Mayo	14,166.00	8,640.00	Noviembre	14,166.00			
Junio	14,166.00	4,591.00	Diciembre	14,168.00			

Medios de verificación: Informes de la Dirección General de Infraestructura Vial

Observaciones:

- El presente documento despliega la información perteneciente a los indicadores estratégicos y gestión de aquellos Programas presupuestarios que proveen de bienes y servicios que generan valor público a la ciudadanía jalisciense.
- Se muestra el número del Componente relacionado con el indicador.

GOBIERNO DEL ESTADO DE JALISCO
PRESUPUESTO DE EGRESOS PARA EL EJERCICIO FISCAL 2018

Ficha Técnica de Indicador

Sistema de Evaluación del Desempeño (SED)

Gobierno del Estado de Jalisco

Seguimiento de Indicadores

Secretaría de Planeación,
Administración y Finanzas

Datos del Programa ¹

Autorización en la aplicación de los lineamientos técnicos para modificación de la infraestructura vial.

Eje: Territorio y medio ambiente sustentable

Tema Central: Movilidad urbana

¿Quién gasta?

15	Unidad Presupuestal	000	Unidad Responsable	00308	Unidad Ejecutora del Gasto
Secretaría de Movilidad		Secretaría de Movilidad		Dirección General de Infraestructura Vial	

¿Para qué se gasta?

Finalidad	Función	Subfunción
Desarrollo Económico	Transporte	Otros Relacionados con Transporte

Objetivos

Nivel	Clave Componente	Resumen Narrativo
Fin	2	Contribuir a la movilidad de las personas mediante la aplicación de lineamientos técnicos para la modificación de la infraestructura vial.

Datos del Indicador

Denominación	Método de cálculo
Índice de Velocidad promedio de desplazamiento (km/hr)	$(\text{Velocidad Promedio Km p/hr ZMG (Realizado)} / \text{Velocidad Promedio Km p/hr ZMG (Programado)}) * 100$

Descripción del Indicador

Este indicador mide los kilómetros que recorre un vehículo en una hora. La velocidad promedio indica la velocidad en un intervalo dado. Se calcula dividiendo el desplazamiento por el tiempo transcurrido. Para este indicador se considerará la velocidad promedio, un desplazamiento de 24km por hora en promedio en las principales avenidas del Área Metropolitana de Guadalajara como son Alcalde, Américas, Belisario Domínguez, Calzada Revolución, Calzada Federalismo, Ávila Camacho, Cruz del Sur, Javier Mina, Juárez, Vallarta, Ocho de Julio, Niños Héroes, entre otras

Tipo de Indicador	Estratégico	Dimensión del Indicador	Eficacia	Año de Medición del Resultado	2018
Cobertura	Estatral	Frecuencia de Medición	Anual		

Desagregado meta valor por género

Parámetros de semaforización	Meta Institucional	Meta Valor	Unidad de medida (meta valor)	Desagregado meta valor por género	
	100%	26	Kilómetro	Hombre	Mujer
0 60.01 60.00 80.01 80.00 130	Sentido del Indicador	Línea Base (meta valor)	Año (Línea base)	Tipo de Acumulación	
	Ascendente	25	2015	Mínimo	

Resultados

Valor Programado	N.P.	Avance de la Meta (3er trimestre)	N.D.	% Avance de la Meta (3er trimestre)	N.D.	Semáforo (3er trimestre)
	Valor programado	Avance de la meta		Valor programado	Avance de la meta	
Enero	N.P.	N.D.		Julio	N.D.	
Febrero	N.P.	N.D.		Agosto	N.D.	
Marzo	N.P.	N.D.		Septiembre	N.D.	
Abril	N.P.	N.D.		Octubre	N.D.	
Mayo	N.P.	N.D.		Noviembre	N.D.	
Junio	N.P.	N.D.		Diciembre	N.D.	

Medios de verificación: Informes de la Dirección General de Infraestructura Vial

Observaciones:

1 El presente documento despliega la información perteneciente a los indicadores estratégicos y gestión de aquellos Programas presupuestarios que proveen de bienes y servicios que generan valor público a la ciudadanía jalisciense.
2 Se muestra el número del Componente relacionado con el indicador.

GOBIERNO DEL ESTADO DE JALISCO
PRESUPUESTO DE EGRESOS PARA EL EJERCICIO FISCAL 2018

Ficha Técnica de Indicador

Sistema de Evaluación del Desempeño (SED)

Gobierno del Estado de Jalisco

Seguimiento de Indicadores

Secretaría de Planeación,
Administración y Finanzas

Datos del Programa ¹

Autorización en la aplicación de los lineamientos técnicos para modificación de la infraestructura vial.

Eje: Territorio y medio ambiente sustentable

Tema Central: Movilidad urbana

¿Quién gasta?

15	Unidad Presupuestal	000	Unidad Responsable	00308	Unidad Ejecutora del Gasto
Secretaría de Movilidad		Secretaría de Movilidad		Dirección General de Infraestructura Vial	

¿Para qué se gasta?

Finalidad	Función	Subfunción
Desarrollo Económico	Transporte	Otros Relacionados con Transporte

Objetivos

Nivel	Clave Componente	Resumen Narrativo
Propósito		El Estado de Jalisco cuenta con infraestructura vial segura que disminuye el número de accidentes en beneficio de la sociedad.

Datos del Indicador

Denominación	Disminución de Accidentes Viales		Método de cálculo	$(\text{Accidente vial 2018 (Realizado)} / \text{Accidente vial 2018 (Programado)}) * 100$	
Descripción del Indicador	Este indicador mide el número de accidentes viales disminuidos en relación al año próximo pasado				
Tipo de Indicador	Estratégico	Dimensión del Indicador	Eficacia	Año de Medición del Resultado	2018
Cobertura	Estatal	Frecuencia de Medición	Anual		

Parámetros de semaforización						Meta Institucional	Meta Valor	Unidad de medida (meta valor)	Desagregado meta valor por género	
130	120.01	120.00	100.01	100.00	0	100%	1,888	Accidente	No disponible	No disponible
						Sentido del Indicador	Línea Base (meta valor)	Año (Línea base)	Tipo de Acumulación	
						Descendente	1,890	2016	Valor presente	

Resultados

Valor Programado	N.P.	Avance de la Meta (3er trimestre)	N.D.	% Avance de la Meta (3er trimestre)	N.D.	Semáforo (3er trimestre)	
	Valor programado	Avance de la meta		Valor programado	Avance de la meta		
Enero	N.P.	N.D.	Julio	N.P.	N.D.		
Febrero	N.P.	N.D.	Agosto	N.P.	N.D.		
Marzo	N.P.	N.D.	Septiembre	N.P.	N.D.		
Abril	N.P.	N.D.	Octubre	N.P.			
Mayo	N.P.	N.D.	Noviembre	N.P.			
Junio	N.P.	N.D.	Diciembre	1,888.00			

Medios de verificación: Informes de la Dirección General de Infraestructura Vial

Observaciones:

- El presente documento despliega la información perteneciente a los indicadores estratégicos y gestión de aquellos Programas presupuestarios que proveen de bienes y servicios que generan valor público a la ciudadanía jalisciense.
- Se muestra el número del Componente relacionado con el indicador.

GOBIERNO DEL ESTADO DE JALISCO
PRESUPUESTO DE EGRESOS PARA EL EJERCICIO FISCAL 2018

Ficha Técnica de Indicador

Sistema de Evaluación del Desempeño (SED)

Gobierno del Estado de Jalisco

Seguimiento de Indicadores

Secretaría de Planeación,
Administración y Finanzas

Datos del Programa ¹

Autorización en la aplicación de los lineamientos técnicos para modificación de la infraestructura vial.

Eje: Territorio y medio ambiente sustentable

Tema Central: Movilidad urbana

¿Quién gasta?

15	Unidad Presupuestal	000	Unidad Responsable	00308	Unidad Ejecutora del Gasto
Secretaría de Movilidad		Secretaría de Movilidad		Dirección General de Infraestructura Vial	

¿Para qué se gasta?

Finalidad	Función	Subfunción
Desarrollo Económico	Transporte	Otros Relacionados con Transporte

Objetivos

Nivel	Clave Componente	Resumen Narrativo
Componente	01 ²	Estudios y dictámenes realizados para modificación de la infraestructura vial.

Datos del Indicador

Denominación	Método de cálculo
Total de estudios y dictámenes viales realizados (Entradas y Salidas)	(Estudio y dictamen vial realizado (entradas y salidas) (Realizado) / Estudio y dictamen vial realizado (entradas y salidas) (Programado))*100

Descripción del Indicador

Este indicador mide el número de estudios realizados y dictamen emitidos para la autorización de entradas y salidas de las vialidades por modificación en el uso de suelo u otros en zonas urbanas

Tipo de Indicador	Gestión	Dimensión del Indicador	Eficiencia	Año de Medición del Resultado	2018
Cobertura	Estatral	Frecuencia de Medición	Mensual		

Parámetros de semaforización						Meta Institucional	Meta Valor	Unidad de medida (meta valor)	Desagregado meta valor por género	
0	50.00	50.01	95.00	95.01	130	100%	72	Dictamen	hombre	mujer
									No disponible	No disponible
						Sentido del Indicador	Línea Base (meta valor)	Año (Línea base)	Tipo de Acumulación	
						Ascendente	300	2016	Suma	

Resultados

Valor Programado	54.00	Avance de la Meta (3er trimestre)	26.00	% Avance de la Meta (3er trimestre)	48.2%	Semáforo (3er trimestre)	
	Valor programado	Avance de la meta		Valor programado	Avance de la meta		
Enero	6.00	0.00	Julio	6.00	3.00		
Febrero	6.00	1.00	Agosto	6.00	2.00		
Marzo	6.00	11.00	Septiembre	6.00	2.00		
Abril	6.00	1.00	Octubre	6.00			
Mayo	6.00	4.00	Noviembre	6.00			
Junio	6.00	2.00	Diciembre	6.00			

Medios de verificación: Informes de la Dirección General de Infraestructura Vial

Observaciones:

- 1 El presente documento despliega la información perteneciente a los indicadores estratégicos y gestión de aquellos Programas presupuestarios que proveen de bienes y servicios que generan valor público a la ciudadanía jalisciense.
- 2 Se muestra el número del Componente relacionado con el indicador.

GOBIERNO DEL ESTADO DE JALISCO
PRESUPUESTO DE EGRESOS PARA EL EJERCICIO FISCAL 2018

Ficha Técnica de Indicador

Sistema de Evaluación del Desempeño (SED)

Gobierno del Estado de Jalisco

Seguimiento de Indicadores

Secretaría de Planeación,
Administración y Finanzas

Datos del Programa ¹

Autorización en la aplicación de los lineamientos técnicos para modificación de la infraestructura vial.

Eje: Territorio y medio ambiente sustentable

Tema Central: Movilidad urbana

¿Quién gasta?

15	Unidad Presupuestal	000	Unidad Responsable	00308	Unidad Ejecutora del Gasto
Secretaría de Movilidad		Secretaría de Movilidad		Dirección General de Infraestructura Vial	

¿Para qué se gasta?

Finalidad	Función	Subfunción
Desarrollo Económico	Transporte	Otros Relacionados con Transporte

Objetivos

Nivel	Clave Componente	Resumen Narrativo
Actividad	01-01 ²	Emisión de oficios para la autorización de entradas y salidas de vialidades

Datos del Indicador

Denominación	Método de cálculo
Total de oficios de autorización para entradas y salidas	(Oficio de autorización para entradas y salidas (Realizado) / Oficio de autorización para entradas y salidas (Programado))*100

Descripción del Indicador
Número de oficios emitidos para autorizar entradas y salidas en las vialidades

Tipo de Indicador	Gestión	Dimensión del Indicador	Eficiencia	Año de Medición del Resultado	2018
Cobertura	Estatral	Frecuencia de Medición	Mensual		

Parámetros de semaforización						Meta Institucional	Meta Valor	Unidad de medida (meta valor)	Desagregado meta valor por género	
0	50.00	50.01	95.00	95.01	130	100%	2	Oficio	Hombre	Mujer
									No disponible	No disponible
						Sentido del Indicador	Línea Base (meta valor)	Año (Línea base)	Tipo de Acumulación	
						Ascendente	116	2016	Suma	

Resultados

Valor Programado	0.00	Avance de la Meta (3er trimestre)	1.00	% Avance de la Meta (3er trimestre)	N.D	Semáforo (3er trimestre)	
	Valor programado	Avance de la meta		Valor programado	Avance de la meta		
Enero	0.00	0.00	Julio	0.00	0.00		
Febrero	0.00	0.00	Agosto	0.00	0.00		
Marzo	0.00	0.00	Septiembre	0.00	0.00		
Abril	0.00	0.00	Octubre	0.00			
Mayo	0.00	0.00	Noviembre	0.00			
Junio	0.00	1.00	Diciembre	2.00			

Medios de verificación Informes de la Dirección General de Infraestructura Vial

Observaciones

- 1 El presente documento despliega la información perteneciente a los indicadores estratégicos y gestión de aquellos Programas presupuestarios que proveen de bienes y servicios que generan valor público a la ciudadanía jalisciense.
- 2 Se muestra el número del Componente relacionado con el indicador.

GOBIERNO DEL ESTADO DE JALISCO
PRESUPUESTO DE EGRESOS PARA EL EJERCICIO FISCAL 2018

Ficha Técnica de Indicador

Sistema de Evaluación del Desempeño (SED)

Gobierno del Estado de Jalisco

Seguimiento de Indicadores

Secretaría de Planeación,
Administración y Finanzas

Datos del Programa ¹

Autorización en la aplicación de los lineamientos técnicos para modificación de la infraestructura vial.

Eje: Territorio y medio ambiente sustentable

Tema Central: Movilidad urbana

¿Quién gasta?

15	Unidad Presupuestal	000	Unidad Responsable	00308	Unidad Ejecutora del Gasto
Secretaría de Movilidad		Secretaría de Movilidad		Dirección General de Infraestructura Vial	

¿Para qué se gasta?

Finalidad	Función	Subfunción
Desarrollo Económico	Transporte	Otros Relacionados con Transporte

Objetivos

Nivel	Clave Componente	Resumen Narrativo
Componente	02 ²	Estudios y dictámenes realizados para autorización de uso provisional de las vialidades y cierre de calles provisional.

Datos del Indicador

Denominación	Método de cálculo
Total de estudios y dictámenes provisionales emitidos para el uso de las vialidades	(Estudio y dictamen provisional para uso de vialidades (Realizado) / Estudio y dictamen provisional para uso de vialidades (Programado))*100

Descripción del Indicador	
Número de estudio y dictamen emitido para uso provisional de las vialidades	

Tipo de Indicador	Gestión	Dimensión del Indicador	Eficiencia	Año de Medición del Resultado	2018
Cobertura	Estatual	Frecuencia de Medición	Mensual		

Parámetros de semaforización						Meta Institucional	Meta Valor	Unidad de medida (meta valor)	Desagregado meta valor por género	
0	50.00	50.01	95.00	95.01	130	100%	8,242	Dictamen	Hombre	Mujer
						Sentido del Indicador	Línea Base (meta valor)	Año (Línea base)	Tipo de Acumulación	
						Ascendente	7,797	2016	Suma	

Resultados

Valor Programado	5,850.00	Avance de la Meta (3er trimestre)	6,154.00	% Avance de la Meta (3er trimestre)	105.2%	Semáforo (3er trimestre)	
	Valor programado	Avance de la meta		Valor programado	Avance de la meta		
Enero	785.00	785.00	Julio	458.00	584.00		
Febrero	952.00	952.00	Agosto	769.00	1,473.00		
Marzo	901.00	303.00	Septiembre	539.00	353.00		
Abril	414.00	508.00	Octubre	785.00			
Mayo	196.00	588.00	Noviembre	985.00			
Junio	836.00	608.00	Diciembre	622.00			

Medios de verificación	Informes de la Dirección General de Infraestructura Vial
------------------------	--

Observaciones	
---------------	--

- 1 El presente documento despliega la información perteneciente a los indicadores estratégicos y gestión de aquellos Programas presupuestarios que proveen de bienes y servicios que generan valor público a la ciudadanía jalisciense.
- 2 Se muestra el número del Componente relacionado con el indicador.

GOBIERNO DEL ESTADO DE JALISCO
PRESUPUESTO DE EGRESOS PARA EL EJERCICIO FISCAL 2018

Ficha Técnica de Indicador

Sistema de Evaluación del Desempeño (SED)

Gobierno del Estado de Jalisco

Seguimiento de Indicadores

Secretaría de Planeación,
Administración y Finanzas

Datos del Programa ¹

Autorización en la aplicación de los lineamientos técnicos para modificación de la infraestructura vial.

Eje: Territorio y medio ambiente sustentable

Tema Central: Movilidad urbana

¿Quién gasta?

15	Unidad Presupuestal	000	Unidad Responsable	00308	Unidad Ejecutora del Gasto
Secretaría de Movilidad		Secretaría de Movilidad		Dirección General de Infraestructura Vial	

¿Para qué se gasta?

Finalidad	Función	Subfunción
Desarrollo Económico	Transporte	Otros Relacionados con Transporte

Objetivos

Nivel	Clave Componente	Resumen Narrativo
Actividad	02-01 ²	Emisión de autorizaciones para modificar la infraestructura vial

Datos del Indicador

Denominación	Método de cálculo
Total de autorizaciones para modificación de la infraestructura vial (Ingeniería Vial)	(Autorización para modificación de la infraestructura vial (Ingeniería Vial) (Realizado) / Autorización para modificación de la infraestructura vial (Ingeniería Vial) (Programado))*100

Descripción del Indicador

Este indicador muestra el número de autorizaciones emitidas para modificar la infraestructura vial en la instalación, modificación de semáforos, señalización vertical y horizontal

Tipo de Indicador	Gestión	Dimensión del Indicador	Eficiencia	Año de Medición del Resultado	2018
Cobertura	Estatal	Frecuencia de Medición	Mensual		

Parámetros de semaforización						Meta Institucional	Meta Valor	Unidad de medida (meta valor)	Desagregado meta valor por género	
0	50.00	50.01	95.00	95.01	130	100%	9,492	Resolución	Hombre	Mujer
									No disponible	No disponible
						Sentido del Indicador	Línea Base (meta valor)	Año (Línea base)	Tipo de Acumulación	
						Ascendente	357	2016	Suma	

Resultados

Valor Programado	7,223.00	Avance de la Meta (3er trimestre)	7,145.00	% Avance de la Meta (3er trimestre)	98.9%	Semáforo (3er trimestre)	
	Valor programado	Avance de la meta		Valor programado	Avance de la meta		
Enero	880.00	880.00	Julio	754.00	727.00		
Febrero	1,065.00	1,065.00	Agosto	754.00	1,602.00		
Marzo	754.00	371.00	Septiembre	754.00	428.00		
Abril	754.00	565.00	Octubre	754.00			
Mayo	754.00	783.00	Noviembre	754.00			
Junio	754.00	724.00	Diciembre	761.00			

Medios de verificación: Informes de la Dirección General de Infraestructura Vial

Observaciones:

1 El presente documento despliega la información perteneciente a los indicadores estratégicos y gestión de aquellos Programas presupuestarios que proveen de bienes y servicios que generan valor público a la ciudadanía jalisciense.
2 Se muestra el número del Componente relacionado con el indicador.

**GOBIERNO DEL ESTADO DE JALISCO
PRESUPUESTO DE EGRESOS PARA EL EJERCICIO FISCAL 2018**

Ficha Técnica de Indicador

Sistema de Evaluación del Desempeño (SED)

Gobierno del Estado de Jalisco

Seguimiento de Indicadores

Secretaría de Planeación,
Administración y Finanzas

Datos del Programa ¹

Autorización en la aplicación de los lineamientos técnicos para modificación de la infraestructura vial.

Eje: Territorio y medio ambiente sustentable

Tema Central: Movilidad urbana

¿Quién gasta?

15	Unidad Presupuestal	000	Unidad Responsable	00308	Unidad Ejecutora del Gasto
Secretaría de Movilidad		Secretaría de Movilidad		Dirección General de Infraestructura Vial	

¿Para qué se gasta?

Finalidad	Función	Subfunción
Desarrollo Económico	Transporte	Otros Relacionados con Transporte

Objetivos

Nivel	Clave Componente	Resumen Narrativo
Actividad	02-02 ²	Resolución de estudios y reportes para modificación de infraestructura vial

Datos del Indicador

Denominación	Método de cálculo
Total de estudios y reportes viales emitidos (Movilidad Urbana)	(Estudio y reporte vial (Movilidad urbana) (Realizado) / Estudio y reporte vial (Movilidad urbana) (Programado))*100

Descripción del Indicador
Este indicador mide el número de estudios y reportes viales para la emisión de resoluciones en relación a paradas de transporte público, cambios de circulación, prelación de paso en calles y avenidas

Tipo de Indicador	Gestión	Dimensión del Indicador	Eficiencia	Año de Medición del Resultado	2018
Cobertura	Estatal	Frecuencia de Medición	Mensual		

Parámetros de semaforización						Meta Institucional	Meta Valor	Unidad de medida (meta valor)	Desagregado meta valor por género	
0	50.00	50.01	95.00	95.01	130	100%	228	Estudio	Hombre	Mujer
									No disponible	No disponible
						Sentido del Indicador	Línea Base (meta valor)	Año (Línea base)	Tipo de Acumulación	
						Ascendente	173	2016	Suma	

Resultados

Valor Programado	171.00	Avance de la Meta (3er trimestre)	153.00	% Avance de la Meta (3er trimestre)	89.5%	Semáforo (3er trimestre)	
	Valor programado	Avance de la meta		Valor programado	Avance de la meta		
Enero	19.00	14.00	Julio	19.00	16.00		
Febrero	19.00	22.00	Agosto	19.00	15.00		
Marzo	19.00	13.00	Septiembre	19.00	11.00		
Abril	19.00	19.00	Octubre	19.00			
Mayo	19.00	20.00	Noviembre	19.00			
Junio	19.00	23.00	Diciembre	19.00			

Medios de verificación Informes de la Dirección General de Infraestructura Vial

Observaciones

- 1 El presente documento despliega la información perteneciente a los indicadores estratégicos y gestión de aquellos Programas presupuestarios que proveen de bienes y servicios que generan valor público a la ciudadanía jalisciense.
- 2 Se muestra el número del Componente relacionado con el indicador.

GOBIERNO DEL ESTADO DE JALISCO
PRESUPUESTO DE EGRESOS PARA EL EJERCICIO FISCAL 2018

Ficha Técnica de Indicador

Sistema de Evaluación del Desempeño (SED)

Gobierno del Estado de Jalisco

Seguimiento de Indicadores

Secretaría de Planeación,
Administración y Finanzas

Datos del Programa ¹

Concesiones y Reordenamiento de rutas del Servicio de Transporte Público en sus diferentes modalidades

Eje: Territorio y medio ambiente sustentable

Tema Central: Movilidad urbana

¿Quién gasta?

15	Unidad Presupuestal	000	Unidad Responsable	00309	Unidad Ejecutora del Gasto
Secretaría de Movilidad		Secretaría de Movilidad		Dirección General de Transporte Público	

¿Para qué se gasta?

Finalidad	Función	Subfunción
Desarrollo Económico	Transporte	Otros Relacionados con Transporte

Objetivos

Nivel	Clave Componente	Resumen Narrativo
Fin		Contribuir a la accesibilidad y modernización del Transporte mediante el reordenamiento de las rutas.

Datos del Indicador

Denominación	Método de cálculo
Porcentaje de rutas del transporte público verificadas	$(\text{Rutas Verificadas (Realizado)} / \text{Rutas Verificadas (Programado)}) * 100$

Descripción del Indicador
El indicador define el porcentaje de rutas de transporte público colectivo verificadas en relación al total que dan cumplimiento del acuerdo del Gobernador para la modificación de la tarifa. Los tres principales criterios consisten en: Unidades con máximo 10 años de su fabricación, sustitución por unidades nuevas y conductores certificados.

Tipo de Indicador	Estratégico	Dimensión del Indicador	Eficacia	Año de Medición del Resultado	2018
Cobertura	Estatal	Frecuencia de Medición	Anual		

Parámetros de semaforización	Meta Institucional		Meta Valor		Unidad de medida (meta valor)	Desagregado meta valor por género	
	100%		20		Porcentaje	Hombre	Mujer
0 60.01 60.00 80.01 80.00 130	Sentido del Indicador		Línea Base (meta valor)		Año (Línea base)	Tipo de Acumulación	
	Ascendente		17		2015	Valor presente	

Resultados

Valor Programado	N.P.	Avance de la Meta (3er trimestre)	N.D.	% Avance de la Meta (3er trimestre)	N.D.	Semáforo (3er trimestre)
	Valor programado	Avance de la meta		Valor programado	Avance de la meta	
Enero	N.P.	N.D.	Julio	N.P.	N.D.	
Febrero	N.P.	N.D.	Agosto	N.P.	N.D.	
Marzo	N.P.	N.D.	Septiembre	N.P.	N.D.	
Abril	N.P.	N.D.	Octubre	N.P.	N.D.	
Mayo	N.P.	N.D.	Noviembre	N.P.	N.D.	
Junio	N.P.	N.D.	Diciembre	N.P.	N.D.	

Medios de verificación: Informe de la Dirección General de Transporte Público

Observaciones:

- El presente documento despliega la información perteneciente a los indicadores estratégicos y gestión de aquellos Programas presupuestarios que proveen de bienes y servicios que generan valor público a la ciudadanía jalisciense.
- Se muestra el número del Componente relacionado con el indicador.

GOBIERNO DEL ESTADO DE JALISCO
PRESUPUESTO DE EGRESOS PARA EL EJERCICIO FISCAL 2018

Ficha Técnica de Indicador

Sistema de Evaluación del Desempeño (SED)

Gobierno del Estado de Jalisco

Seguimiento de Indicadores

Secretaría de Planeación,

Administración y Finanzas

Datos del Programa ¹

Concesiones y Reordenamiento de rutas del Servicio de Transporte Público en sus diferentes modalidades

Eje: Territorio y medio ambiente sustentable

Tema Central: Movilidad urbana

¿Quién gasta?

15	Unidad Presupuestal	000	Unidad Responsable	00309	Unidad Ejecutora del Gasto
Secretaría de Movilidad		Secretaría de Movilidad		Dirección General de Transporte Público	

¿Para qué se gasta?

Finalidad	Función	Subfunción
Desarrollo Económico	Transporte	Otros Relacionados con Transporte

Objetivos

Nivel	Clave Componente	Resumen Narrativo
Propósito		Las personas en el Estado de Jalisco cuentan con Transporte Público en sus diferentes modalidades

Datos del Indicador

Denominación	Método de cálculo
Total de personas que utilizan el servicio de transporte público	$(\text{Persona que utiliza el servicio de transporte público (Realizado)} / \text{Persona que utiliza el servicio de transporte público (Programado)}) * 100$

Descripción del Indicador
 Número personas que utilizan el servicio de transporte público en su modalidad de pasajeros colectivo y masivo

Tipo de Indicador	Estratégico	Dimensión del Indicador	Eficacia	Año de Medición del Resultado	2018
Cobertura	Estatal	Frecuencia de Medición	Anual		

Parámetros de semaforización						Meta Institucional	Meta Valor	Unidad de medida (meta valor)	Desagregado meta valor por género	
0	50.00	50.01	95.00	95.01	130	100%	1,650,000	Persona	Hombre	Mujer
						Sentido del Indicador	Línea Base (meta valor)	Año (Línea base)	Tipo de Acumulación	
						Ascendente	1,629,188	2016	Valor presente	

Resultados

Valor Programado	N.P.	Avance de la Meta (3er trimestre)	N.D.	% Avance de la Meta (3er trimestre)	N.D.	Semáforo (3er trimestre)
	Valor programado	Avance de la meta			Valor programado	Avance de la meta
Enero	N.P.	N.D.	Julio	N.P.	N.D.	
Febrero	N.P.	N.D.	Agosto	N.P.	N.D.	
Marzo	N.P.	N.D.	Septiembre	N.P.	N.D.	
Abril	N.P.	N.D.	Octubre	N.P.		
Mayo	N.P.	N.D.	Noviembre	N.P.		
Junio	N.P.	N.D.	Diciembre	1,650,000.00		

Medios de verificación: Informe de la Dirección General de Transporte Público

Observaciones:

- El presente documento despliega la información perteneciente a los indicadores estratégicos y gestión de aquellos Programas presupuestarios que proveen de bienes y servicios que generan valor público a la ciudadanía jalisciense.
- Se muestra el número del Componente relacionado con el indicador.

GOBIERNO DEL ESTADO DE JALISCO
PRESUPUESTO DE EGRESOS PARA EL EJERCICIO FISCAL 2018

Ficha Técnica de Indicador

Sistema de Evaluación del Desempeño (SED)

Gobierno del Estado de Jalisco

Seguimiento de Indicadores

Secretaría de Planeación,
Administración y Finanzas

Datos del Programa ¹

Concesiones y Reordenamiento de rutas del Servicio de Transporte Público en sus diferentes modalidades

Eje: Territorio y medio ambiente sustentable

Tema Central: Movilidad urbana

¿Quién gasta?

15	Unidad Presupuestal	000	Unidad Responsable	00309	Unidad Ejecutora del Gasto
Secretaría de Movilidad		Secretaría de Movilidad		Dirección General de Transporte Público	

¿Para qué se gasta?

Finalidad	Función	Subfunción
Desarrollo Económico	Transporte	Otros Relacionados con Transporte

Objetivos

Nivel	Clave Componente	Resumen Narrativo
Componente	01 ²	Rutas verificadas del transporte público.

Datos del Indicador

Denominación	Método de cálculo
Total de Ruta Verificada	$(\text{Ruta verificada (Realizado)} / \text{Ruta verificada (Programado)}) * 100$


Descripción del Indicador
 Este indicador mide el número de rutas que son supervisadas y verificadas en el cumplimiento de los lineamientos para el incremento en la tarifa del servicio de transporte público

Tipo de Indicador	Gestión	Dimensión del Indicador	Eficacia	Año de Medición del Resultado	2018
Cobertura	Estatral	Frecuencia de Medición	Mensual		

Parámetros de semaforización	Desagregado meta valor por género	
	Hombre	Mujer
0	0.00	0.00
50.00		
50.01		
95.00		
95.01		
130		

Meta Institucional	Meta Valor	Unidad de medida (meta valor)		
100%	20	Ruta		
Sentido del Indicador	Línea Base (meta valor)	Año (Línea base)	Tipo de Acumulación	
Ascendente	80	2016	Suma	

Resultados

Valor Programado	16.00	Avance de la Meta (3er trimestre)	0.00	% Avance de la Meta (3er trimestre)	0.0%	Semáforo (3er trimestre)	
------------------	-------	-----------------------------------	------	-------------------------------------	------	--------------------------	---

	Valor programado	Avance de la meta		Valor programado	Avance de la meta
Enero	1.00	N.D	Julio	2.00	0.00
Febrero	3.00	N.D	Agosto	2.00	0.00
Marzo	1.00	N.D	Septiembre	1.00	0.00
Abril	2.00	N.D	Octubre	1.00	
Mayo	2.00	N.D	Noviembre	1.00	
Junio	2.00	N.D	Diciembre	2.00	

Medios de verificación: Informe de la Dirección General de Transporte Público

Observaciones: Se recibieron mas solicitudes de información al las estimadas en relación a la experiencia en años anteriores

1 El presente documento despliega la información perteneciente a los indicadores estratégicos y gestión de aquellos Programas presupuestarios que proveen de bienes y servicios que generan valor público a la ciudadanía jalisciense.
 2 Se muestra el número del Componente relacionado con el indicador.

GOBIERNO DEL ESTADO DE JALISCO
PRESUPUESTO DE EGRESOS PARA EL EJERCICIO FISCAL 2018

Ficha Técnica de Indicador

Sistema de Evaluación del Desempeño (SED)

Gobierno del Estado de Jalisco

Seguimiento de Indicadores

Secretaría de Planeación,

Administración y Finanzas

Datos del Programa ¹

Concesiones y Reordenamiento de rutas del Servicio de Transporte Público en sus diferentes modalidades

Eje: Territorio y medio ambiente sustentable

Tema Central: Movilidad urbana

¿Quién gasta?

15	Unidad Presupuestal	000	Unidad Responsable	00309	Unidad Ejecutora del Gasto
Secretaría de Movilidad		Secretaría de Movilidad		Dirección General de Transporte Público	

¿Para qué se gasta?

Finalidad	Función	Subfunción
Desarrollo Económico	Transporte	Otros Relacionados con Transporte

Objetivos

Nivel	Clave Componente	Resumen Narrativo
Actividad	01-01 ²	Verificación de unidades vehiculares del servicio de transporte público para incremento de la tarifa

Datos del Indicador

Denominación	Método de cálculo
Total de rutas de transporte público verificadas	$(\text{Ruta verificada (Realizado)} / \text{Ruta verificada (Programado)}) * 100$

Descripción del Indicador
 Este indicador mide el número de rutas del servicio de transporte público que reúnen las condiciones para la ruta verificada y autorización de incremento en la tarifa del servicio

Tipo de Indicador	Gestión	Dimensión del Indicador	Eficiencia	Año de Medición del Resultado	2018
Cobertura	Estatad	Frecuencia de Medición	Mensual		

Parámetros de semaforización						Meta Institucional	Meta Valor	Unidad de medida (meta valor)	Desagregado meta valor por género	
0	50.00	50.01	95.00	95.01	130	100%	20	Ruta	Hombre	Mujer
									0.00	0.00
						Sentido del Indicador	Línea Base (meta valor)	Año (Línea base)	Tipo de Acumulación	
						Ascendente	No disponible	No disponible	Suma	

Resultados

Valor Programado	16.00	Avance de la Meta (3er trimestre)	61.00	% Avance de la Meta (3er trimestre)	381.3%	Semáforo (3er trimestre)	
	Valor programado	Avance de la meta		Valor programado	Avance de la meta		
Enero	1.00	N.D	Julio	2.00	0.00		
Febrero	3.00	N.D	Agosto	2.00	0.00		
Marzo	1.00	61.00	Septiembre	1.00	0.00		
Abril	2.00	N.D	Octubre	1.00			
Mayo	2.00	N.D	Noviembre	1.00			
Junio	2.00	0.00	Diciembre	2.00			

Medios de verificación: Informe de la Dirección General de Transporte Público

Observaciones: Se recibieron mas solicitudes de información al las estimadas en relación a la experiencia en años anteriores

- El presente documento despliega la información perteneciente a los indicadores estratégicos y gestión de aquellos Programas presupuestarios que proveen de bienes y servicios que generan valor público a la ciudadanía jalisciense.
- Se muestra el número del Componente relacionado con el indicador.

GOBIERNO DEL ESTADO DE JALISCO
PRESUPUESTO DE EGRESOS PARA EL EJERCICIO FISCAL 2018

Ficha Técnica de Indicador

Sistema de Evaluación del Desempeño (SED)

Gobierno del Estado de Jalisco

Seguimiento de Indicadores

Secretaría de Planeación,
Administración y Finanzas

Datos del Programa ¹

Concesiones y Reordenamiento de rutas del Servicio de Transporte Público en sus diferentes modalidades

Eje: Territorio y medio ambiente sustentable

Tema Central: Movilidad urbana

¿Quién gasta?

15	Unidad Presupuestal	000	Unidad Responsable	00309	Unidad Ejecutora del Gasto
Secretaría de Movilidad		Secretaría de Movilidad		Dirección General de Transporte Público	

¿Para qué se gasta?

Finalidad	Función	Subfunción
Desarrollo Económico	Transporte	Otros Relacionados con Transporte

Objetivos

Nivel	Clave Componente	Resumen Narrativo
Componente	02 ²	Transporte público mejorado y modernizado (en todas sus modalidades).

Datos del Indicador

Denominación	Método de cálculo
Total de trámites de transporte público realizado	(Trámite para el servicio de transporte público (Realizado) / Trámite para el servicio de transporte público (Programado))*100

Descripción del Indicador
Número de trámites para la prestación del servicio de transporte público en todas sus modalidades

Tipo de Indicador	Gestión	Dimensión del Indicador	Economía	Año de Medición del Resultado	2018
Cobertura	Estatal	Frecuencia de Medición	Mensual		

Parámetros de semaforización						Meta Institucional	Meta Valor	Unidad de medida (meta valor)	Desagregado meta valor por género	
0	50.00	50.01	95.00	95.01	130	100%	5,000	Trámite	Hombre	Mujer
									No disponible	No disponible
						Sentido del Indicador	Línea Base (meta valor)	Año (Línea base)	Tipo de Acumulación	
						Ascendente	No disponible	No disponible	Suma	

Resultados

Valor Programado	3,836.00	Avance de la Meta (3er trimestre)	2,783.00	% Avance de la Meta (3er trimestre)	72.6%	Semáforo (3er trimestre)	
	Valor programado	Avance de la meta		Valor programado	Avance de la meta		
Enero	257.00	132.00	Julio	343.00	44.00		
Febrero	620.00	311.00	Agosto	394.00	820.00		
Marzo	474.00	369.00	Septiembre	210.00	194.00		
Abril	328.00	219.00	Octubre	421.00			
Mayo	738.00	331.00	Noviembre	477.00			
Junio	472.00	363.00	Diciembre	266.00			

Medios de verificación: Transporte Público mejorado y modernizado (en todas sus modalidades)

Observaciones: Se recibieron mas solicitudes de información al las estimadas en relación a la experiencia en años anteriores

1 El presente documento despliega la información perteneciente a los indicadores estratégicos y gestión de aquellos Programas presupuestarios que proveen de bienes y servicios que generan valor público a la ciudadanía jalisciense.
2 Se muestra el número del Componente relacionado con el indicador.

GOBIERNO DEL ESTADO DE JALISCO
PRESUPUESTO DE EGRESOS PARA EL EJERCICIO FISCAL 2018

Ficha Técnica de Indicador

Sistema de Evaluación del Desempeño (SED)

Gobierno del Estado de Jalisco

Seguimiento de Indicadores

Secretaría de Planeación,
Administración y Finanzas

Datos del Programa ¹

Concesiones y Reordenamiento de rutas del Servicio de Transporte Público en sus diferentes modalidades

Eje: Territorio y medio ambiente sustentable

Tema Central: Movilidad urbana

¿Quién gasta?

15	Unidad Presupuestal	000	Unidad Responsable	00309	Unidad Ejecutora del Gasto
Secretaría de Movilidad		Secretaría de Movilidad		Dirección General de Transporte Público	

¿Para qué se gasta?

Finalidad	Función	Subfunción
Desarrollo Económico	Transporte	Otros Relacionados con Transporte

Objetivos

Nivel	Clave Componente	Resumen Narrativo
Actividad	02-01 ²	Realización de trámites para el servicio de Transporte de pasajeros

Datos del Indicador

Denominación	Método de cálculo
Total de trámites de transporte público de pasajeros	$(\text{Trámite del transporte de pasajeros (Realizado)} / \text{Trámite del transporte de pasajeros (Programado)}) * 100$

Descripción del Indicador
Este indicador muestra el número de trámites realizados por el servicio de transporte de pasajeros, prórrogas, transmisiones, autorizaciones

Tipo de Indicador	Gestión	Dimensión del Indicador	Eficiencia	Año de Medición del Resultado	2018
Cobertura	Estatual	Frecuencia de Medición	Mensual		

Parámetros de semaforización						Meta Institucional	Meta Valor	Unidad de medida (meta valor)	Desagregado meta valor por género	
0	50.00	50.01	95.00	95.01	130	100%	2,500	Trámite	Hombre	Mujer
									No disponible	No disponible
						Sentido del Indicador	Línea Base (meta valor)	Año (Línea base)	Tipo de Acumulación	
						Ascendente	No disponible	No disponible	Suma	

Resultados

Valor Programado	2,118.00	Avance de la Meta (3er trimestre)	2,783.00	% Avance de la Meta (3er trimestre)	131.4%	Semáforo (3er trimestre)	
	Valor programado	Avance de la meta		Valor programado	Avance de la meta		
Enero	118.00	132.00	Julio	112.00	44.00		
Febrero	265.00	311.00	Agosto	254.00	820.00		
Marzo	336.00	369.00	Septiembre	114.00	194.00		
Abril	165.00	219.00	Octubre	89.00			
Mayo	389.00	331.00	Noviembre	136.00			
Junio	365.00	363.00	Diciembre	157.00			

Medios de verificación: Informe de la Dirección General de Transporte Público

Observaciones: Se recibieron mas solicitudes de información al las estimadas en relación a la experiencia en años anteriores

- 1 El presente documento despliega la información perteneciente a los indicadores estratégicos y gestión de aquellos Programas presupuestarios que proveen de bienes y servicios que generan valor público a la ciudadanía jalisciense.
- 2 Se muestra el número del Componente relacionado con el indicador.

GOBIERNO DEL ESTADO DE JALISCO
PRESUPUESTO DE EGRESOS PARA EL EJERCICIO FISCAL 2018

Ficha Técnica de Indicador

Sistema de Evaluación del Desempeño (SED)

Gobierno del Estado de Jalisco

Seguimiento de Indicadores

Secretaría de Planeación,
Administración y Finanzas

Datos del Programa ¹

Concesiones y Reordenamiento de rutas del Servicio de Transporte Público en sus diferentes modalidades

Eje: Territorio y medio ambiente sustentable

Tema Central: Movilidad urbana

¿Quién gasta?

15	Unidad Presupuestal	000	Unidad Responsable	00309	Unidad Ejecutora del Gasto
Secretaría de Movilidad		Secretaría de Movilidad		Dirección General de Transporte Público	

¿Para qué se gasta?

Finalidad	Función	Subfunción
Desarrollo Económico	Transporte	Otros Relacionados con Transporte

Objetivos

Nivel	Clave Componente	Resumen Narrativo
Actividad	02-02 ²	Realización de trámites para el servicio de Transporte Público de sitios y especializados

Datos del Indicador

Denominación	Método de cálculo
Total de trámites de transporte público de sitio y especializado	$(\text{Trámite de transporte de sitio y especializado (Realizado)} / \text{Trámite de transporte de sitio y especializado (Programado)}) * 100$

Descripción del Indicador
 Este indicador muestra los trámites realizados para el servicio de transporte en su modalidad de taxi y especializado, prórroga, transmisión, autorizaciones, permisos provisionales

Tipo de Indicador	Gestión	Dimensión del Indicador	Eficiencia	Año de Medición del Resultado	2018
Cobertura	Estatal	Frecuencia de Medición	Mensual		

Parámetros de semaforización						Meta Institucional	Meta Valor	Unidad de medida (meta valor)	Desagregado meta valor por género	
0	50.00	50.01	95.00	95.01	130	100%	2,500	Trámite	Hombre	Mujer
									No disponible	No disponible
						Sentido del Indicador	Línea Base (meta valor)	Año (Línea base)	Tipo de Acumulación	
						Ascendente	No disponible	No disponible	Suma	

Resultados

Valor Programado	2,118.00	Avance de la Meta (3er trimestre)	2,783.00	% Avance de la Meta (3er trimestre)	131.4%	Semáforo (3er trimestre)	
	Valor programado	Avance de la meta		Valor programado	Avance de la meta		
Enero	118.00	132.00	Julio	112.00	44.00		
Febrero	265.00	311.00	Agosto	254.00	820.00		
Marzo	336.00	369.00	Septiembre	114.00	194.00		
Abril	165.00	219.00	Octubre	89.00			
Mayo	389.00	331.00	Noviembre	136.00			
Junio	365.00	363.00	Diciembre	157.00			

Medios de verificación Informe de la Dirección General de Transporte Público

Observaciones Se recibieron mas solicitudes de información al las estimadas en relación a la experiencia en años anteriores

1 El presente documento despliega la información perteneciente a los indicadores estratégicos y gestión de aquellos Programas presupuestarios que proveen de bienes y servicios que generan valor público a la ciudadanía jalisciense.
 2 Se muestra el número del Componente relacionado con el indicador.

GOBIERNO DEL ESTADO DE JALISCO
PRESUPUESTO DE EGRESOS PARA EL EJERCICIO FISCAL 2018

Ficha Técnica de Indicador

Sistema de Evaluación del Desempeño (SED)

Gobierno del Estado de Jalisco

Seguimiento de Indicadores

Secretaría de Planeación,
Administración y Finanzas

Datos del Programa ¹

Concesiones y Reordenamiento de rutas del Servicio de Transporte Público en sus diferentes modalidades

Eje: Territorio y medio ambiente sustentable

Tema Central: Movilidad urbana

¿Quién gasta?

15	Unidad Presupuestal	000	Unidad Responsable	00309	Unidad Ejecutora del Gasto
Secretaría de Movilidad		Secretaría de Movilidad		Dirección General de Transporte Público	

¿Para qué se gasta?

Finalidad	Función	Subfunción
Desarrollo Económico	Transporte	Otros Relacionados con Transporte

Objetivos

Nivel	Clave Componente	Resumen Narrativo
Componente	03 ²	Ruta empresa implementada.

Datos del Indicador

Denominación	Método de cálculo
Total de ruta empresa implementada	$(\text{Ruta empresa implementada (Realizado)} / \text{Ruta empresa implementada (Programado)}) * 100$

Descripción del Indicador
Las rutas empresas implementadas en la operación del servicio de transporte público

Tipo de Indicador	Gestión	Dimensión del Indicador	Eficacia	Año de Medición del Resultado	2018
Cobertura	Estatral	Frecuencia de Medición	Mensual		

Parámetros de semaforización	Meta Institucional	Meta Valor	Unidad de medida (meta valor)	Desagregado meta valor por género	
				Hombre	Mujer
0 50.00 50.01 95.00 95.01 130	100%	45	Ruta	0.00	0.00
	Sentido del Indicador	Línea Base (meta valor)	Año (Línea base)	Tipo de Acumulación	
	Ascendente	No disponible	No disponible	Suma	

Resultados

Valor Programado	33.00	Avance de la Meta (3er trimestre)	4.00	% Avance de la Meta (3er trimestre)	12.1%	Semáforo (3er trimestre)	
	Valor programado	Avance de la meta		Valor programado	Avance de la meta		
Enero	1.00	N.D	Julio	4.00	3.00		
Febrero	1.00	N.D	Agosto	4.00	0.00		
Marzo	8.00	N.D	Septiembre	4.00	1.00		
Abril	3.00	N.D	Octubre	4.00			
Mayo	4.00	N.D	Noviembre	4.00			
Junio	4.00	N.D	Diciembre	4.00			

Medios de verificación: Informe de la Dirección General de Transporte Público

Observaciones: Se recibieron mas solicitudes de información al las estimadas en relación a la experiencia en años anteriores

1 El presente documento despliega la información perteneciente a los indicadores estratégicos y gestión de aquellos Programas presupuestarios que proveen de bienes y servicios que generan valor público a la ciudadanía jalisciense.
 2 Se muestra el número del Componente relacionado con el indicador.

GOBIERNO DEL ESTADO DE JALISCO
PRESUPUESTO DE EGRESOS PARA EL EJERCICIO FISCAL 2018

Ficha Técnica de Indicador

Sistema de Evaluación del Desempeño (SED)

Gobierno del Estado de Jalisco

Seguimiento de Indicadores

Secretaría de Planeación,
Administración y Finanzas

Datos del Programa ¹

Concesiones y Reordenamiento de rutas del Servicio de Transporte Público en sus diferentes modalidades

Eje: Territorio y medio ambiente sustentable

Tema Central: Movilidad urbana

¿Quién gasta?

15	Unidad Presupuestal	000	Unidad Responsable	00309	Unidad Ejecutora del Gasto
Secretaría de Movilidad		Secretaría de Movilidad		Dirección General de Transporte Público	

¿Para qué se gasta?

Finalidad	Función	Subfunción
Desarrollo Económico	Transporte	Otros Relacionados con Transporte

Objetivos

Nivel	Clave Componente	Resumen Narrativo
Actividad	03-01 ²	Supervisión y verificación de unidades de transporte público para la operatividad de ruta empresa

Datos del Indicador

Denominación	Método de cálculo
Total de unidades de transporte público verificadas	$(\text{Unidad de transporte público verificada (Realizado)} / \text{Unidad de transporte público verificada (Programado)}) * 100$

Descripción del Indicador
Unidades de transporte público supervisadas y verificadas para la operatividad en ruta empresa

Tipo de Indicador	Gestión	Dimensión del Indicador	Eficiencia	Año de Medición del Resultado	2018
Cobertura	Estatal	Frecuencia de Medición	Trimestral		

Parámetros de semaforización						Meta Institucional	Meta Valor	Unidad de medida (meta valor)	Desagregado meta valor por género	
0	50.00	50.01	95.00	95.01	130	100%	500	Unidad	Hombre	Mujer
						Sentido del Indicador	Línea Base (meta valor)	Año (Línea base)	Tipo de Acumulación	
						Ascendente	No disponible	No disponible	Suma	

Resultados

Valor Programado	350.00	Avance de la Meta (3er trimestre)	61.00	% Avance de la Meta (3er trimestre)	17.4%	Semáforo (3er trimestre)	
	Valor programado		Avance de la meta		Valor programado		Avance de la meta
Enero	N.P.		N.D.	Julio	N.P.		N.D.
Febrero	N.P.		N.D.	Agosto	N.P.		N.D.
Marzo	61.00		61.00	Septiembre	150.00		0.00
Abril	N.P.		N.D.	Octubre	N.P.		
Mayo	N.P.		N.D.	Noviembre	N.P.		
Junio	139.00		0.00	Diciembre	150.00		

Medios de verificación Informe de la Dirección General de Transporte Público

Observaciones Se recibieron mas solicitudes de información al las estimadas en relación a la experiencia en años anteriores

- 1 El presente documento despliega la información perteneciente a los indicadores estratégicos y gestión de aquellos Programas presupuestarios que proveen de bienes y servicios que generan valor público a la ciudadanía jalisciense.
- 2 Se muestra el número del Componente relacionado con el indicador.

GOBIERNO DEL ESTADO DE JALISCO
PRESUPUESTO DE EGRESOS PARA EL EJERCICIO FISCAL 2018

Ficha Técnica de Indicador

Sistema de Evaluación del Desempeño (SED)

Gobierno del Estado de Jalisco

Seguimiento de Indicadores

Secretaría de Planeación,
Administración y Finanzas

Datos del Programa ¹

Concesiones y Reordenamiento de rutas del Servicio de Transporte Público en sus diferentes modalidades

Eje: Territorio y medio ambiente sustentable

Tema Central: Movilidad urbana

¿Quién gasta?

15	Unidad Presupuestal	000	Unidad Responsable	00309	Unidad Ejecutora del Gasto
Secretaría de Movilidad		Secretaría de Movilidad		Dirección General de Transporte Público	

¿Para qué se gasta?

Finalidad	Función	Subfunción
Desarrollo Económico	Transporte	Otros Relacionados con Transporte

Objetivos

Nivel	Clave Componente	Resumen Narrativo
Componente	E3 ²	Acciones realizadas del Programa Estatal para la Acción ante el Cambio Climático.

Datos del Indicador

Denominación	Método de cálculo
Total de sustituciones de vehículos de servicio de transporte público	(Sustitución de vehículo del servicio de transporte público (Realizado) / Sustitución de vehículo del servicio de transporte público (Programado))*100

Descripción del Indicador
Unidades vehiculares sustituidas para la prestación del servicio de transporte público en todas sus modalidades

Tipo de Indicador	Gestión	Dimensión del Indicador	Eficiencia	Año de Medición del Resultado	2018
Cobertura	Estatal	Frecuencia de Medición	Mensual		

Parámetros de semaforización						Meta Institucional	Meta Valor	Unidad de medida (meta valor)	Desagregado meta valor por género	
0	50.00	50.01	95.00	95.01	130	100%	2,500	Vehículo	Hombre	Mujer
									No disponible	No disponible
						Sentido del Indicador	Línea Base (meta valor)	Año (Línea base)	Tipo de Acumulación	
						Ascendente	2,500	2016	Suma	

Resultados

Valor Programado	1,781.00	Avance de la Meta (3er trimestre)	2,045.00	% Avance de la Meta (3er trimestre)	114.8%	Semáforo (3er trimestre)	
	Valor programado	Avance de la meta		Valor programado	Avance de la meta		
Enero	136.00	65.00	Julio	365.00	192.00		
Febrero	157.00	264.00	Agosto	389.00	330.00		
Marzo	89.00	203.00	Septiembre	165.00	288.00		
Abril	114.00	205.00	Octubre	336.00			
Mayo	254.00	249.00	Noviembre	265.00			
Junio	112.00	249.00	Diciembre	118.00			

Medios de verificación Informe de la Dirección General de Transporte Público

Observaciones Se recibieron mas solicitudes de información al las estimadas en relación a la experiencia en años anteriores

1 El presente documento despliega la información perteneciente a los indicadores estratégicos y gestión de aquellos Programas presupuestarios que proveen de bienes y servicios que generan valor público a la ciudadanía jalisciense.
2 Se muestra el número del Componente relacionado con el indicador.

GOBIERNO DEL ESTADO DE JALISCO
PRESUPUESTO DE EGRESOS PARA EL EJERCICIO FISCAL 2018

Ficha Técnica de Indicador

Sistema de Evaluación del Desempeño (SED)

Gobierno del Estado de Jalisco

Seguimiento de Indicadores

Secretaría de Planeación,
Administración y Finanzas

Datos del Programa ¹

Concesiones y Reordenamiento de rutas del Servicio de Transporte Público en sus diferentes modalidades

Eje: Territorio y medio ambiente sustentable

Tema Central: Movilidad urbana

¿Quién gasta?

15	Unidad Presupuestal	000	Unidad Responsable	00309	Unidad Ejecutora del Gasto
Secretaría de Movilidad		Secretaría de Movilidad		Dirección General de Transporte Público	

¿Para qué se gasta?

Finalidad	Función	Subfunción
Desarrollo Económico	Transporte	Otros Relacionados con Transporte

Objetivos

Nivel	Clave Componente	Resumen Narrativo
Actividad	E3-01 ²	Sustitución de unidades vehiculares del servicio de transporte público por unidades convencionales

Datos del Indicador

Denominación	Método de cálculo
Total de sustituciones de vehículo convencional	$(\text{Sustitución de vehículo convencional (Realizado)} / \text{Sustitución de vehículo convencional (Programado)}) * 100$

Descripción del Indicador
 Este indicador muestra las unidades vehiculares del servicio de transporte público que son sustituidas por unidades del mismo tipo, solo de modelo más reciente

Tipo de Indicador	Gestión	Dimensión del Indicador	Eficiencia	Año de Medición del Resultado	2018
Cobertura	Estatal	Frecuencia de Medición	Mensual		

Parámetros de semaforización						Meta Institucional	Meta Valor	Unidad de medida (meta valor)	Desagregado meta valor por género	
0	50.00	50.01	95.00	95.01	130	100%	2,500	Vehículo	Hombre	Mujer
									No disponible	No disponible
						Sentido del Indicador	Línea Base (meta valor)	Año (Línea base)	Tipo de Acumulación	
						Ascendente	2,500	2016	Suma	

Resultados

Valor Programado	1,724.00	Avance de la Meta (3er trimestre)	2,045.00	% Avance de la Meta (3er trimestre)	118.6%	Semáforo (3er trimestre)	
	Valor programado	Avance de la meta		Valor programado	Avance de la meta		
Enero	112.00	65.00	Julio	118.00	192.00		
Febrero	165.00	264.00	Agosto	265.00	330.00		
Marzo	114.00	203.00	Septiembre	136.00	288.00		
Abril	389.00	205.00	Octubre	157.00			
Mayo	89.00	249.00	Noviembre	365.00			
Junio	336.00	249.00	Diciembre	254.00			

Medios de verificación: Informe de la Dirección General de Transporte Público

Observaciones: Se recibieron mas solicitudes de información al las estimadas en relación a la experiencia en años anteriores

1 El presente documento despliega la información perteneciente a los indicadores estratégicos y gestión de aquellos Programas presupuestarios que proveen de bienes y servicios que generan valor público a la ciudadanía jalisciense.
 2 Se muestra el número del Componente relacionado con el indicador.

GOBIERNO DEL ESTADO DE JALISCO
PRESUPUESTO DE EGRESOS PARA EL EJERCICIO FISCAL 2018

Ficha Técnica de Indicador

Sistema de Evaluación del Desempeño (SED)

Gobierno del Estado de Jalisco

Seguimiento de Indicadores

Secretaría de Planeación,
Administración y Finanzas

Datos del Programa ¹

Concesiones y Reordenamiento de rutas del Servicio de Transporte Público en sus diferentes modalidades

Eje: Territorio y medio ambiente sustentable

Tema Central: Movilidad urbana

¿Quién gasta?

15	Unidad Presupuestal	000	Unidad Responsable	00309	Unidad Ejecutora del Gasto
Secretaría de Movilidad		Secretaría de Movilidad		Dirección General de Transporte Público	

¿Para qué se gasta?

Finalidad	Función	Subfunción
Desarrollo Económico	Transporte	Otros Relacionados con Transporte

Objetivos

Nivel	Clave Componente	Resumen Narrativo
Actividad	E3-02 ²	Sustitución de unidades vehiculares del servicio de transporte público por unidades de combustión de gas

Datos del Indicador

Denominación	Método de cálculo
Total de unidades nuevas de gas y diesel	$(\text{Unidades nuevas de gas y diesel del servicio de transporte público (Realizado)} / \text{Unidades nuevas de gas y diesel del servicio de transporte público (Programado)}) * 100$

Descripción del Indicador
Unidades nuevas de gas y diesel del servicio de transporte público.

Tipo de Indicador	Gestión	Dimensión del Indicador	Eficiencia	Año de Medición del Resultado	2018
Cobertura	Estatal	Frecuencia de Medición	Trimestral		

Parámetros de semaforización						Meta Institucional	Meta Valor	Unidad de medida (meta valor)	Desagregado meta valor por género	
0	60.00	60.01	80.00	80.01	130	100%	1,856	Unidades	Hombre	Mujer
									No disponible	No disponible
						Sentido del Indicador	Línea Base (meta valor)	Año (Línea base)	Tipo de Acumulación	
						Ascendente	33	2017	Suma	

Resultados

Valor Programado	983.00	Avance de la Meta (3er trimestre)	30.00	% Avance de la Meta (3er trimestre)	3.1%	Semáforo (3er trimestre)	
	Valor programado	Avance de la meta		Valor programado	Avance de la meta		
Enero	N.P.	N.D.	Julio	N.P.	N.D.		
Febrero	N.P.	N.D.	Agosto	N.P.	N.D.		
Marzo	110.00	0.00	Septiembre	873.00	30.00		
Abril	N.P.	N.D.	Octubre	N.P.			
Mayo	N.P.	N.D.	Noviembre	N.P.			
Junio	0.00	0.00	Diciembre	873.00			

Medios de verificación Informe de la Dirección General de Transporte Público

Observaciones Se recibieron mas solicitudes de información al las estimadas en relación a la experiencia en años anteriores

1 El presente documento despliega la información perteneciente a los indicadores estratégicos y gestión de aquellos Programas presupuestarios que proveen de bienes y servicios que generan valor público a la ciudadanía jalisciense.
 2 Se muestra el número del Componente relacionado con el indicador.

GOBIERNO DEL ESTADO DE JALISCO
PRESUPUESTO DE EGRESOS PARA EL EJERCICIO FISCAL 2018

Ficha Técnica de Indicador

Sistema de Evaluación del Desempeño (SED)

Gobierno del Estado de Jalisco

Seguimiento de Indicadores

Secretaría de Planeación,
Administración y Finanzas

Datos del Programa ¹

Información Ciudadana y Administración Eficiente y Eficaz de los Recursos Humanos, Materiales y Financieros de la SEMOV

Eje: Territorio y medio ambiente sustentable

Tema Central: Movilidad urbana

¿Quién gasta?

15	Unidad Presupuestal	000	Unidad Responsable	00310	Unidad Ejecutora del Gasto
Secretaría de Movilidad		Secretaría de Movilidad		Dirección General Administrativa de la Secretaría de Movilidad	

¿Para qué se gasta?

Finalidad	Función	Subfunción
Desarrollo Económico	Transporte	Otros Relacionados con Transporte

Objetivos

Nivel	Clave Componente	Resumen Narrativo
Componente	01 ²	Servicios y requisiciones provistos a las unidades administrativas

Datos del Indicador

Denominación	Método de cálculo
Total de requisiciones atendidas	$(\text{Requisición atendida (Realizado)} / \text{Requisición atendida (Programado)}) * 100$

Descripción del Indicador
Este indicador muestra el número de solicitudes de requisición de insumos atendidas de las diferentes unidades administrativas de la dependencia

Tipo de Indicador	Gestión	Dimensión del Indicador	Eficiencia	Año de Medición del Resultado	2018
Cobertura	Estatral	Frecuencia de Medición	Mensual		

Parámetros de semaforización	Desagregado meta valor por género	
	Hombre	Mujer
0	No disponible	No disponible
50.00		
50.01		
90.00		
90.01		
130		

Meta Institucional	Meta Valor	Unidad de medida (meta valor)	Desagregado meta valor por género	
100%	3,000	Requisición	Hombre	Mujer
Sentido del Indicador	Línea Base (meta valor)	Año (Línea base)	Tipo de Acumulación	
Ascendente	3,969	2016	Suma	

Resultados

Valor Programado	2,250.00	Avance de la Meta (3er trimestre)	2,759.00	% Avance de la Meta (3er trimestre)	122.6%	Semáforo (3er trimestre)	
------------------	----------	-----------------------------------	----------	-------------------------------------	--------	--------------------------	--

	Valor programado	Avance de la meta		Valor programado	Avance de la meta
Enero	250.00	253.00	Julio	250.00	200.00
Febrero	250.00	265.00	Agosto	250.00	582.00
Marzo	250.00	225.00	Septiembre	250.00	456.00
Abril	250.00	306.00	Octubre	250.00	
Mayo	250.00	267.00	Noviembre	250.00	
Junio	250.00	205.00	Diciembre	250.00	

Medios de verificación: Informe mensual de la Dirección de Recursos Materiales, de Dirección General Administrativa.

Observaciones:

- El presente documento despliega la información perteneciente a los indicadores estratégicos y gestión de aquellos Programas presupuestarios que proveen de bienes y servicios que generan valor público a la ciudadanía jalisciense.
- Se muestra el número del Componente relacionado con el indicador.

GOBIERNO DEL ESTADO DE JALISCO
PRESUPUESTO DE EGRESOS PARA EL EJERCICIO FISCAL 2018

Ficha Técnica de Indicador

Sistema de Evaluación del Desempeño (SED)

Gobierno del Estado de Jalisco

Seguimiento de Indicadores

Secretaría de Planeación,
Administración y Finanzas

Datos del Programa ¹

Información Ciudadana y Administración Eficiente y Eficaz de los Recursos Humanos, Materiales y Financieros de la SEMOV

Eje: Territorio y medio ambiente sustentable

Tema Central: Movilidad urbana

¿Quién gasta?

15	Unidad Presupuestal	000	Unidad Responsable	00310	Unidad Ejecutora del Gasto
Secretaría de Movilidad		Secretaría de Movilidad		Dirección General Administrativa de la Secretaría de Movilidad	

¿Para qué se gasta?

Finalidad	Función	Subfunción
Desarrollo Económico	Transporte	Otros Relacionados con Transporte

Objetivos

Nivel	Clave Componente	Resumen Narrativo
Actividad	01-05 ²	Atención de solicitudes de requisiciones para la adquisición de insumos.

Datos del Indicador

Denominación	Método de cálculo
Total de solicitudes de requisición	$(\text{Solicitud de requisición (Realizado)} / \text{Solicitud de requisición (Programado)}) * 100$

Descripción del Indicador	Número de requisiciones atendidas de bienes y servicios de las diferentes unidades administrativas
---------------------------	--


Tipo de Indicador	Gestión	Dimensión del Indicador	Eficiencia	Año de Medición del Resultado	2018
-------------------	---------	-------------------------	------------	-------------------------------	------

Cobertura	Estatal	Frecuencia de Medición	Mensual
-----------	---------	------------------------	---------

Parámetros de semaforización	Desagregado meta valor por género	
	Hombre	Mujer
0	No disponible	No disponible
50.00		
50.01		
90.00		
90.01		
130		

Meta Institucional	Meta Valor	Unidad de medida (meta valor)	Hombre		Mujer	
100%	3,000	Solicitud	No disponible	No disponible		
Sentido del Indicador	Línea Base (meta valor)	Año (Línea base)	Tipo de Acumulación			
Ascendente	3,969	2016	Suma			

Resultados

Valor Programado	2,250.00	Avance de la Meta (3er trimestre)	2,759.00	% Avance de la Meta (3er trimestre)	122.6%	Semáforo (3er trimestre)	
------------------	----------	-----------------------------------	----------	-------------------------------------	--------	--------------------------	---

	Valor programado	Avance de la meta		Valor programado	Avance de la meta
Enero	250.00	253.00	Julio	250.00	200.00
Febrero	250.00	265.00	Agosto	250.00	582.00
Marzo	250.00	225.00	Septiembre	250.00	456.00
Abril	250.00	306.00	Octubre	250.00	
Mayo	250.00	267.00	Noviembre	250.00	
Junio	250.00	205.00	Diciembre	250.00	

Medios de verificación: Informe mensual de la Dirección de Recursos Materiales, de la Dirección General Administrativa

Observaciones:

- El presente documento despliega la información perteneciente a los indicadores estratégicos y gestión de aquellos Programas presupuestarios que proveen de bienes y servicios que generan valor público a la ciudadanía jalisciense.
- Se muestra el número del Componente relacionado con el indicador.

GOBIERNO DEL ESTADO DE JALISCO
PRESUPUESTO DE EGRESOS PARA EL EJERCICIO FISCAL 2018

Ficha Técnica de Indicador

Sistema de Evaluación del Desempeño (SED)

Gobierno del Estado de Jalisco

Seguimiento de Indicadores

Secretaría de Planeación,
Administración y Finanzas

Datos del Programa ¹

Información Ciudadana y Administración Eficiente y Eficaz de los Recursos Humanos, Materiales y Financieros de la SEMOV

Eje: Territorio y medio ambiente sustentable

Tema Central: Movilidad urbana

¿Quién gasta?

15	Unidad Presupuestal	000	Unidad Responsable	00310	Unidad Ejecutora del Gasto
Secretaría de Movilidad		Secretaría de Movilidad		Dirección General Administrativa de la Secretaría de Movilidad	

¿Para qué se gasta?

Finalidad	Función	Subfunción
Desarrollo Económico	Transporte	Otros Relacionados con Transporte

Objetivos

Nivel	Clave Componente	Resumen Narrativo
Componente	02 ²	Registro realizado del ejercicio del presupuesto

Datos del Indicador

Denominación	Método de cálculo
Total de registros de presupuesto ejercido	$(\text{Registro de presupuesto ejercido (Realizado)} / \text{Registro de presupuesto ejercido (Programado)}) * 100$

Descripción del Indicador
Este indicador muestra el número de registros ejercidos del presupuesto y consolidados

Tipo de Indicador	Gestión	Dimensión del Indicador	Eficiencia	Año de Medición del Resultado	2018
Cobertura	Estatal	Frecuencia de Medición	Mensual		

Parámetros de semaforización						Meta Institucional	Meta Valor	Unidad de medida (meta valor)	Desagregado meta valor por género	
0	50.00	50.01	95.00	95.01	130	100%	12	Registro	Hombre	Mujer
									No disponible	No disponible
						Sentido del Indicador	Línea Base (meta valor)	Año (Línea base)	Tipo de Acumulación	
						Ascendente	12	2016	Suma	

Resultados

Valor Programado	9.00	Avance de la Meta (3er trimestre)	9.00	% Avance de la Meta (3er trimestre)	100.0%	Semáforo (3er trimestre)	
	Valor programado	Avance de la meta		Valor programado	Avance de la meta		
Enero	1.00	1.00	Julio	1.00	1.00		
Febrero	1.00	1.00	Agosto	1.00	1.00		
Marzo	1.00	1.00	Septiembre	1.00	1.00		
Abril	1.00	1.00	Octubre	1.00			
Mayo	1.00	1.00	Noviembre	1.00			
Junio	1.00	1.00	Diciembre	1.00			

Medios de verificación: Informe mensual de Dirección de Recursos Financieros de la Dirección General Administrativa

Observaciones:

- El presente documento despliega la información perteneciente a los indicadores estratégicos y gestión de aquellos Programas presupuestarios que proveen de bienes y servicios que generan valor público a la ciudadanía jalisciense.
- Se muestra el número del Componente relacionado con el indicador.

GOBIERNO DEL ESTADO DE JALISCO
PRESUPUESTO DE EGRESOS PARA EL EJERCICIO FISCAL 2018

Ficha Técnica de Indicador

Sistema de Evaluación del Desempeño (SED)

Gobierno del Estado de Jalisco

Seguimiento de Indicadores

Secretaría de Planeación,
Administración y Finanzas

Datos del Programa ¹

Información Ciudadana y Administración Eficiente y Eficaz de los Recursos Humanos, Materiales y Financieros de la SEMOV

Eje: Territorio y medio ambiente sustentable

Tema Central: Movilidad urbana

¿Quién gasta?

15	Unidad Presupuestal	000	Unidad Responsable	00310	Unidad Ejecutora del Gasto
Secretaría de Movilidad		Secretaría de Movilidad		Dirección General Administrativa de la Secretaría de Movilidad	

¿Para qué se gasta?

Finalidad	Función	Subfunción
Desarrollo Económico	Transporte	Otros Relacionados con Transporte

Objetivos

Nivel	Clave Componente	Resumen Narrativo
Actividad	02-03 ²	Registro de paquetes requisitados para pago.

Datos del Indicador

Denominación	Método de cálculo
Total de paquetes de pago requisitados	(Paquete de pago requisitado (Realizado) / Paquete de pago requisitado (Programado))*100


Descripción del Indicador
Este indicador mide el número de paquetes de pago requisitados con la documentación probatoria de gasto para su pago

Tipo de Indicador	Gestión	Dimensión del Indicador	Eficiencia	Año de Medición del Resultado	2018
Cobertura	Estatal	Frecuencia de Medición	Mensual		

Parámetros de semaforización	Desagregado meta valor por género	
	Hombre	Mujer
0	No disponible	No disponible
50.00		
50.01		
95.00		
95.01		
130		

Meta Institucional	Meta Valor	Unidad de medida (meta valor)		
100%	814	Paquete		
Sentido del Indicador	Línea Base (meta valor)	Año (Línea base)	Tipo de Acumulación	
Ascendente	1,174	2016	Suma	

Resultados

Valor Programado	647.00	Avance de la Meta (3er trimestre)	497.00	% Avance de la Meta (3er trimestre)	76.8%	Semáforo (3er trimestre)	
------------------	--------	-----------------------------------	--------	-------------------------------------	-------	--------------------------	---

	Valor programado	Avance de la meta		Valor programado	Avance de la meta
Enero	42.00	1.00	Julio	67.00	74.00
Febrero	58.00	48.00	Agosto	92.00	81.00
Marzo	110.00	51.00	Septiembre	70.00	82.00
Abril	32.00	48.00	Octubre	90.00	
Mayo	77.00	60.00	Noviembre	52.00	
Junio	99.00	52.00	Diciembre	25.00	

Medios de verificación: Informe mensual de Dirección de Recursos Financieros de la Dirección General Administrativa

Observaciones:

- El presente documento despliega la información perteneciente a los indicadores estratégicos y gestión de aquellos Programas presupuestarios que proveen de bienes y servicios que generan valor público a la ciudadanía jalisciense.
- Se muestra el número del Componente relacionado con el indicador.

GOBIERNO DEL ESTADO DE JALISCO
PRESUPUESTO DE EGRESOS PARA EL EJERCICIO FISCAL 2018

Ficha Técnica de Indicador

Sistema de Evaluación del Desempeño (SED)

Gobierno del Estado de Jalisco

Seguimiento de Indicadores

Secretaría de Planeación,
Administración y Finanzas

Datos del Programa ¹

Información Ciudadana y Administración Eficiente y Eficaz de los Recursos Humanos, Materiales y Financieros de la SEMOV

Eje: Territorio y medio ambiente sustentable

Tema Central: Movilidad urbana

¿Quién gasta?

15	Unidad Presupuestal	000	Unidad Responsable	00310	Unidad Ejecutora del Gasto
Secretaría de Movilidad		Secretaría de Movilidad		Dirección General Administrativa de la Secretaría de Movilidad	

¿Para qué se gasta?

Finalidad	Función	Subfunción
Desarrollo Económico	Transporte	Otros Relacionados con Transporte

Objetivos

Nivel	Clave Componente	Resumen Narrativo
Componente	03 ²	Incidencias de los servidores públicos aplicadas

Datos del Indicador

Denominación	Método de cálculo
Total de incidencias aplicadas	$(\text{Incidencia aplicada (Realizado)} / \text{Incidencia aplicada (Programado)}) * 100$

Descripción del Indicador
 Este indicador muestra el número de incidencias que fueron aplicadas a servidores públicos de la dependencia

Tipo de Indicador	Gestión	Dimensión del Indicador	Eficiencia	Año de Medición del Resultado	2018
Cobertura	Estatral	Frecuencia de Medición	Mensual		

Parámetros de semaforización						Meta Institucional	Meta Valor	Unidad de medida (meta valor)	Desagregado meta valor por género	
0	50.00	50.01	95.00	95.01	130	100%	15,000	Incidencia	Hombre	Mujer
									No disponible	No disponible
						Sentido del Indicador	Línea Base (meta valor)	Año (Línea base)	Tipo de Acumulación	
						Ascendente	14,562	2016	Suma	

Resultados

Valor Programado	11,020.00	Avance de la Meta (3er trimestre)	15,971.00	% Avance de la Meta (3er trimestre)	144.9%	Semáforo (3er trimestre)	
	Valor programado	Avance de la meta		Valor programado	Avance de la meta		
Enero	1,192.00	1,579.00	Julio	1,585.00	1,729.00		
Febrero	1,137.00	1,621.00	Agosto	1,208.00	1,716.00		
Marzo	1,234.00	1,432.00	Septiembre	1,307.00	1,750.00		
Abril	1,100.00	1,514.00	Octubre	1,423.00			
Mayo	1,115.00	1,985.00	Noviembre	1,028.00			
Junio	1,142.00	2,645.00	Diciembre	1,529.00			

Medios de verificación: Informe mensual de Dirección de Recursos Humanos de la Dirección General Administrativa

Observaciones:

- El presente documento despliega la información perteneciente a los indicadores estratégicos y gestión de aquellos Programas presupuestarios que proveen de bienes y servicios que generan valor público a la ciudadanía jalisciense.
- Se muestra el número del Componente relacionado con el indicador.

GOBIERNO DEL ESTADO DE JALISCO
PRESUPUESTO DE EGRESOS PARA EL EJERCICIO FISCAL 2018

Ficha Técnica de Indicador

Sistema de Evaluación del Desempeño (SED)

Gobierno del Estado de Jalisco

Seguimiento de Indicadores

Secretaría de Planeación,
Administración y Finanzas

Datos del Programa ¹

Información Ciudadana y Administración Eficiente y Eficaz de los Recursos Humanos, Materiales y Financieros de la SEMOV

Eje: Territorio y medio ambiente sustentable

Tema Central: Movilidad urbana

¿Quién gasta?

15	Unidad Presupuestal	000	Unidad Responsable	00310	Unidad Ejecutora del Gasto
Secretaría de Movilidad		Secretaría de Movilidad		Dirección General Administrativa de la Secretaría de Movilidad	

¿Para qué se gasta?

Finalidad	Función	Subfunción
Desarrollo Económico	Transporte	Otros Relacionados con Transporte

Objetivos

Nivel	Clave Componente	Resumen Narrativo
Actividad	03-02 ²	Movimientos de incidencia de los servidores públicos solicitadas

Datos del Indicador

Denominación	Método de cálculo
Total de solicitudes de movimientos de incidencias a servidor público	(Solicitud de movimiento a servidor público (Realizado) / Solicitud de movimiento a servidor público (Programado))*100

Descripción del Indicador
 Este indicador mide el número de solicitudes de movimientos por incidencia a servidor público: alta, baja, vacaciones, licencias, días económicos, puntualidad

Tipo de Indicador	Gestión	Dimensión del Indicador	Eficiencia	Año de Medición del Resultado	2018
Cobertura	Estatral	Frecuencia de Medición	Mensual		

Parámetros de semaforización						Meta Institucional	Meta Valor	Unidad de medida (meta valor)	Desagregado meta valor por género	
0	50.00	50.01	95.00	95.01	130	100%	15,000	Servicio	Hombre	Mujer
									No disponible	No disponible
						Sentido del Indicador	Línea Base (meta valor)	Año (Línea base)	Tipo de Acumulación	
						Ascendente	14,562	2016	Suma	

Resultados

Valor Programado	11,020.00	Avance de la Meta (3er trimestre)	15,971.00	% Avance de la Meta (3er trimestre)	N.D	Semáforo (3er trimestre)	
	Valor programado	Avance de la meta		Valor programado	Avance de la meta		
Enero	1,192.00	1,579.00	Julio	1,585.00	1,729.00		
Febrero	1,137.00	1,621.00	Agosto	1,208.00	1,716.00		
Marzo	1,234.00	1,432.00	Septiembre	1,307.00	1,750.00		
Abril	1,100.00	1,514.00	Octubre	1,432.00			
Mayo	1,115.00	1,985.00	Noviembre	1,028.00			
Junio	1,142.00	2,645.00	Diciembre	1,520.00			

Medios de verificación Informe mensual de Dirección de Recursos Humanos de la Dirección General Administrativa

Observaciones

- El presente documento despliega la información perteneciente a los indicadores estratégicos y gestión de aquellos Programas presupuestarios que proveen de bienes y servicios que generan valor público a la ciudadanía jalisciense.
- Se muestra el número del Componente relacionado con el indicador.

GOBIERNO DEL ESTADO DE JALISCO
PRESUPUESTO DE EGRESOS PARA EL EJERCICIO FISCAL 2018

Ficha Técnica de Indicador

Sistema de Evaluación del Desempeño (SED)

Gobierno del Estado de Jalisco

Seguimiento de Indicadores

Secretaría de Planeación,
Administración y Finanzas

Datos del Programa ¹

Información Ciudadana y Administración Eficiente y Eficaz de los Recursos Humanos, Materiales y Financieros de la SEMOV

Eje: Territorio y medio ambiente sustentable

Tema Central: Movilidad urbana

¿Quién gasta?

15	Unidad Presupuestal	000	Unidad Responsable	00310	Unidad Ejecutora del Gasto
Secretaría de Movilidad		Secretaría de Movilidad		Dirección General Administrativa de la Secretaría de Movilidad	

¿Para qué se gasta?

Finalidad	Función	Subfunción
Desarrollo Económico	Transporte	Otros Relacionados con Transporte

Objetivos

Nivel	Clave Componente	Resumen Narrativo
Componente	04 ²	Información y asesoría de los trámites y servicios de la Secretaría brindada al ciudadano

Datos del Indicador

Denominación	Método de cálculo
Total de personas informadas y asesoradas	$(\text{Persona informada y asesorada (Realizado)} / \text{Persona informada y asesorada (Programado)}) * 100$

Descripción del Indicador


Número de personas que son informadas sobre los requisitos y servicios de la Dependencia, así como el asesoramiento para la realización del trámite

Tipo de Indicador	Gestión	Dimensión del Indicador	Eficiencia	Año de Medición del Resultado	2018
Cobertura	Estatal	Frecuencia de Medición	Mensual		

Desagregado meta valor por género

Parámetros de semaforización						Meta Institucional	Meta Valor	Unidad de medida (meta valor)	Hombre	Mujer
0	50.00	50.01	95.00	95.01	130	100%	300,000	Persona	No disponible	No disponible
						Sentido del Indicador	Línea Base (meta valor)	Año (Línea base)	Tipo de Acumulación	
						Ascendente	307,699	2016	Suma	

Resultados

Valor Programado	257,721.00	Avance de la Meta (3er trimestre)	220,842.00	% Avance de la Meta (3er trimestre)	85.7%	Semáforo (3er trimestre)	
	Valor programado	Avance de la meta		Valor programado	Avance de la meta		
Enero	40,022.00	27,527.00	Julio	24,154.00	29,493.00		
Febrero	33,729.00	23,366.00	Agosto	28,280.00	26,815.00		
Marzo	22,080.00	20,009.00	Septiembre	21,034.00	19,353.00		
Abril	27,112.00	22,379.00	Octubre	11,225.00			
Mayo	31,099.00	24,264.00	Noviembre	10,036.00			
Junio	30,211.00	27,636.00	Diciembre	21,018.00			

Medios de verificación: Informe mensual de la Jefatura de Relaciones Públicas, de la Coordinación General de Difusión e Imagen.

Observaciones:

- El presente documento despliega la información perteneciente a los indicadores estratégicos y gestión de aquellos Programas presupuestarios que proveen de bienes y servicios que generan valor público a la ciudadanía jalisciense.
- Se muestra el número del Componente relacionado con el indicador.

GOBIERNO DEL ESTADO DE JALISCO
PRESUPUESTO DE EGRESOS PARA EL EJERCICIO FISCAL 2018

Ficha Técnica de Indicador

Sistema de Evaluación del Desempeño (SED)

Gobierno del Estado de Jalisco

Seguimiento de Indicadores

Secretaría de Planeación,
Administración y Finanzas

Datos del Programa ¹

Información Ciudadana y Administración Eficiente y Eficaz de los Recursos Humanos, Materiales y Financieros de la SEMOV

Eje: Territorio y medio ambiente sustentable

Tema Central: Movilidad urbana

¿Quién gasta?

15	Unidad Presupuestal	000	Unidad Responsable	00310	Unidad Ejecutora del Gasto
Secretaría de Movilidad		Secretaría de Movilidad		Dirección General Administrativa de la Secretaría de Movilidad	

¿Para qué se gasta?

Finalidad	Función	Subfunción
Desarrollo Económico	Transporte	Otros Relacionados con Transporte

Objetivos

Nivel	Clave Componente	Resumen Narrativo
Actividad	04-01 ²	Otorgamiento de información y asesoría para los ciudadanos

Datos del Indicador

Denominación	Método de cálculo
Total de solicitudes de información y asesoría recibidas	$(\text{Solicitud de información y asesoría recibida (Realizado)} / \text{Solicitud de información y asesoría recibida (Programado)}) * 100$

Descripción del Indicador
Este indicador mide el número de solicitudes recibidas para información y asesoría de los trámites y servicios de la dependencia

Tipo de Indicador	Gestión	Dimensión del Indicador	Eficiencia	Año de Medición del Resultado	2018
Cobertura	Estatal	Frecuencia de Medición	Mensual		

Parámetros de semaforización						Meta Institucional	Meta Valor	Unidad de medida (meta valor)	Desagregado meta valor por género	
0	50.00	50.01	95.00	95.01	130	100%	300,000	Solicitud	Hombre	Mujer
						Sentido del Indicador	Línea Base (meta valor)	Año (Línea base)	Tipo de Acumulación	
						Ascendente	307,699	2016	Suma	

Resultados

Valor Programado	257,721.00	Avance de la Meta (3er trimestre)	220,842.00	% Avance de la Meta (3er trimestre)	85.7%	Semáforo (3er trimestre)	
	Valor programado	Avance de la meta		Valor programado	Avance de la meta		
Enero	40,022.00	27,527.00	Julio	24,154.00	29,493.00		
Febrero	33,729.00	23,366.00	Agosto	28,280.00	26,815.00		
Marzo	22,080.00	20,009.00	Septiembre	21,034.00	19,353.00		
Abril	27,112.00	22,379.00	Octubre	11,225.00			
Mayo	31,099.00	24,264.00	Noviembre	10,036.00			
Junio	30,211.00	27,636.00	Diciembre	21,018.00			

Medios de verificación Informe mensual de la Jefatura de Relaciones Públicas, de Coordinación General de Difusión e Imagen

Observaciones

- El presente documento despliega la información perteneciente a los indicadores estratégicos y gestión de aquellos Programas presupuestarios que proveen de bienes y servicios que generan valor público a la ciudadanía jalisciense.
- Se muestra el número del Componente relacionado con el indicador.

GOBIERNO DEL ESTADO DE JALISCO
PRESUPUESTO DE EGRESOS PARA EL EJERCICIO FISCAL 2018

Ficha Técnica de Indicador

Sistema de Evaluación del Desempeño (SED)

Gobierno del Estado de Jalisco

Seguimiento de Indicadores

Secretaría de Planeación,
Administración y Finanzas

Datos del Programa ¹

Información Ciudadana y Administración Eficiente y Eficaz de los Recursos Humanos, Materiales y Financieros de la SEMOV

Eje: Territorio y medio ambiente sustentable

Tema Central: Movilidad urbana

¿Quién gasta?

15	Unidad Presupuestal	000	Unidad Responsable	00310	Unidad Ejecutora del Gasto
Secretaría de Movilidad		Secretaría de Movilidad		Dirección General Administrativa de la Secretaría de Movilidad	

¿Para qué se gasta?

Finalidad	Función	Subfunción
Desarrollo Económico	Transporte	Otros Relacionados con Transporte

Objetivos

Nivel	Clave Componente	Resumen Narrativo
Componente	06 ²	Transporte público foráneo otorgado a usuarios de la Estación Central de Autotransporte

Datos del Indicador

Denominación	Método de cálculo
Total de usuarios ingresando	$(\text{Usuario ingresando (Realizado)} / \text{Usuario ingresando (Programado)}) * 100$

Descripción del Indicador
Este indicador mide el número de usuarios que ingresan y son atendidos en las instalaciones de la Antigua Estación Central de Autotransporte

Tipo de Indicador	Gestión	Dimensión del Indicador	Eficiencia	Año de Medición del Resultado	2018
Cobertura	Estatral	Frecuencia de Medición	Mensual		

Parámetros de semaforización						Meta Institucional	Meta Valor	Unidad de medida (meta valor)	Desagregado meta valor por género	
0	50.00	50.01	90.00	90.01	130	100%	236,000	Usuario	Hombre	Mujer
									No disponible	No disponible
						Sentido del Indicador	Línea Base (meta valor)	Año (Línea base)	Tipo de Acumulación	
						Ascendente	818,854	2016	Suma	

Resultados

Valor Programado	177,002.00	Avance de la Meta (3er trimestre)	481,754.00	% Avance de la Meta (3er trimestre)	N.D	Semáforo (3er trimestre)	
	Valor programado	Avance de la meta		Valor programado	Avance de la meta		
Enero	19,666.00	14,770.00	Julio	19,666.00	70,520.00		
Febrero	19,668.00	27,916.00	Agosto	19,666.00	55,690.00		
Marzo	19,668.00	35,765.00	Septiembre	19,666.00	64,504.00		
Abril	19,668.00	75,437.00	Octubre	19,666.00			
Mayo	19,668.00	68,962.00	Noviembre	19,666.00			
Junio	19,666.00	68,190.00	Diciembre	19,666.00			

Medios de verificación: Informe mensual de la Dirección de la Antigua Estación Central de Autotransportes de la Dirección General

Observaciones:

- El presente documento despliega la información perteneciente a los indicadores estratégicos y gestión de aquellos Programas presupuestarios que proveen de bienes y servicios que generan valor público a la ciudadanía jalisciense.
- Se muestra el número del Componente relacionado con el indicador.

GOBIERNO DEL ESTADO DE JALISCO
PRESUPUESTO DE EGRESOS PARA EL EJERCICIO FISCAL 2018

Ficha Técnica de Indicador

Sistema de Evaluación del Desempeño (SED)

Gobierno del Estado de Jalisco

Seguimiento de Indicadores

Secretaría de Planeación,
Administración y Finanzas

Datos del Programa ¹

Información Ciudadana y Administración Eficiente y Eficaz de los Recursos Humanos, Materiales y Financieros de la SEMOV

Eje: Territorio y medio ambiente sustentable

Tema Central: Movilidad urbana

¿Quién gasta?

15	Unidad Presupuestal	000	Unidad Responsable	00310	Unidad Ejecutora del Gasto
Secretaría de Movilidad		Secretaría de Movilidad		Dirección General Administrativa de la Secretaría de Movilidad	

¿Para qué se gasta?

Finalidad	Función	Subfunción
Desarrollo Económico	Transporte	Otros Relacionados con Transporte

Objetivos

Nivel	Clave Componente	Resumen Narrativo
Actividad	06-06 ²	Autorización de corridas de autobús para salir a prestar el servicio de transporte suburbano

Datos del Indicador

Denominación	Método de cálculo
Total de corridas de autobús autorizadas	$(\text{Corrida de autobús autorizada (Realizado)} / \text{Corrida de autobús autorizada (Programado)}) * 100$

Descripción del Indicador

Este indicador muestra el número de corridas de autobús autorizada su salida de la Antigua Estación Central de Autotransporte

Tipo de Indicador	Gestión	Dimensión del Indicador	Eficiencia	Año de Medición del Resultado	2018
Cobertura	Estatal	Frecuencia de Medición	Mensual		

Desagregado meta valor por género

Parámetros de semaforización						Meta Institucional	Meta Valor	Unidad de medida (meta valor)	Hombre	Mujer
0	50.00	50.01	90.00	90.01	130	100%	350,000	Corrida	No disponible	No disponible
						Sentido del Indicador	Línea Base (meta valor)	Año (Línea base)	Tipo de Acumulación	
						Ascendente	376,836	2016	Suma	

Resultados

Valor Programado	262,503.00	Avance de la Meta (3er trimestre)	249,656.00	% Avance de la Meta (3er trimestre)	N.D	Semáforo (3er trimestre)
		Valor programado	Avance de la meta		Valor programado	Avance de la meta
Enero	29,167.00	28,301.00	Julio	29,167.00	28,316.00	
Febrero	29,167.00	26,521.00	Agosto	29,167.00	28,394.00	
Marzo	29,167.00	28,973.00	Septiembre	29,167.00	26,900.00	
Abril	29,167.00	27,812.00	Octubre	29,167.00		
Mayo	29,167.00	27,949.00	Noviembre	29,167.00		
Junio	29,167.00	26,490.00	Diciembre	29,163.00		

Medios de verificación: Informe mensual de la Dirección de la Antigua Estación Central de Autotransportes de la Dirección General Administrativa

Observaciones:

- 1 El presente documento despliega la información perteneciente a los indicadores estratégicos y gestión de aquellos Programas presupuestarios que proveen de bienes y servicios que generan valor público a la ciudadanía jalisciense.
- 2 Se muestra el número del Componente relacionado con el indicador.

GOBIERNO DEL ESTADO DE JALISCO
PRESUPUESTO DE EGRESOS PARA EL EJERCICIO FISCAL 2018

Ficha Técnica de Indicador

Sistema de Evaluación del Desempeño (SED)

Gobierno del Estado de Jalisco

Seguimiento de Indicadores

Secretaría de Planeación,
Administración y Finanzas

Datos del Programa ¹

Información Ciudadana y Administración Eficiente y Eficaz de los Recursos Humanos, Materiales y Financieros de la SEMOV

Eje: Territorio y medio ambiente sustentable

Tema Central: Movilidad urbana

¿Quién gasta?

15	Unidad Presupuestal	000	Unidad Responsable	00310	Unidad Ejecutora del Gasto
Secretaría de Movilidad		Secretaría de Movilidad		Dirección General Administrativa de la Secretaría de Movilidad	

¿Para qué se gasta?

Finalidad	Función	Subfunción
Desarrollo Económico	Transporte	Otros Relacionados con Transporte

Objetivos

Nivel	Clave Componente	Resumen Narrativo
Componente	08 ²	Transvale de la tarifa preferencial del 50% otorgado a usuarios que acceden al servicio de transporte público

Datos del Indicador

Denominación	Método de cálculo
Total de personas usuarias de Transvale	(Persona usuaria de transporte público que accede a la tarifa preferencial del 50% (Realizado) / Persona usuaria de transporte público que accede a la tarifa preferencial del 50% (Programado))*100

Descripción del Indicador
 Número de personas usuarias de transporte público, que acceden a la tarifa preferencial del 50% (Transvale)

Tipo de Indicador	Gestión	Dimensión del Indicador	Eficiencia	Año de Medición del Resultado	2018
Cobertura	Regional	Frecuencia de Medición	Mensual		

Parámetros de semaforización	Meta Institucional	Meta Valor	Unidad de medida (meta valor)	Desagregado meta valor por género	
				Hombre	Mujer
0 50.00 50.01 90.00 90.01 130	100%	1,200,000	Persona	No disponible	No disponible
	Sentido del Indicador	Línea Base (meta valor)	Año (Línea base)	Tipo de Acumulación	
	Ascendente	1,077,180	2016	Suma	

Resultados

Valor Programado	900,000.00	Avance de la Meta (3er trimestre)	728,013.00	% Avance de la Meta (3er trimestre)	80.9%	Semáforo (3er trimestre)	
	Valor programado	Avance de la meta		Valor programado	Avance de la meta		
Enero	100,000.00	99,746.00	Julio	100,000.00	68,779.00		
Febrero	100,000.00	91,006.00	Agosto	100,000.00	93,844.00		
Marzo	100,000.00	65,714.00	Septiembre	100,000.00	78,754.00		
Abril	100,000.00	75,838.00	Octubre	100,000.00			
Mayo	100,000.00	77,783.00	Noviembre	100,000.00			
Junio	100,000.00	76,549.00	Diciembre	100,000.00			

Medios de verificación Informe mensual de la Dirección General Administrativa

Observaciones

1 El presente documento despliega la información perteneciente a los indicadores estratégicos y gestión de aquellos Programas presupuestarios que proveen de bienes y servicios que generan valor público a la ciudadanía jalisciense.
 2 Se muestra el número del Componente relacionado con el indicador.

GOBIERNO DEL ESTADO DE JALISCO
PRESUPUESTO DE EGRESOS PARA EL EJERCICIO FISCAL 2018

Ficha Técnica de Indicador

Sistema de Evaluación del Desempeño (SED)

Gobierno del Estado de Jalisco

Seguimiento de Indicadores

Secretaría de Planeación,
Administración y Finanzas

Datos del Programa ¹

Información Ciudadana y Administración Eficiente y Eficaz de los Recursos Humanos, Materiales y Financieros de la SEMOV

Eje: Territorio y medio ambiente sustentable

Tema Central: Movilidad urbana

¿Quién gasta?

15	Unidad Presupuestal	000	Unidad Responsable	00310	Unidad Ejecutora del Gasto
Secretaría de Movilidad		Secretaría de Movilidad		Dirección General Administrativa de la Secretaría de Movilidad	

¿Para qué se gasta?

Finalidad	Función	Subfunción
Desarrollo Económico	Transporte	Otros Relacionados con Transporte

Objetivos

Nivel	Clave Componente	Resumen Narrativo
Actividad	08-04 ²	Realización de trámites para adquisición de transvales por parte de los usuarios del transporte público que acceden a la tarifa preferencial del 50%

Datos del Indicador

Denominación	Total de Transvales adquiridos					Método de cálculo	$(\text{Transvale adquirido (Realizado)} / \text{Transvale adquirido (Programado)}) * 100$				
Descripción del Indicador	Número de Transvales adquiridos por los usuarios de transporte público que acceden a la tarifa preferencial del 50%										
Tipo de Indicador	Gestión		Dimensión del Indicador	Eficiencia		Año de Medición del Resultado	2018				
Cobertura	Estatal		Frecuencia de Medición	Mensual							

Desagregado meta valor por género

Parámetros de semaforización						Meta Institucional	Meta Valor	Unidad de medida (meta valor)	Hombre	Mujer
0	50.00	50.01	95.00	95.01	130	100%	77,000,000	Pieza	No disponible	No disponible
						Sentido del Indicador	Línea Base (meta valor)	Año (Línea base)	Tipo de Acumulación	
						Ascendente	80,788,478	2016	Suma	

Resultados

Valor Programado	57,753,000.00	Avance de la Meta (3er trimestre)	54,601,027.00	% Avance de la Meta (3er trimestre)	94.5%	Semáforo (3er trimestre)	
	Valor programado	Avance de la meta		Valor programado	Avance de la meta		
Enero	6,417,000.00	7,480,966.00	Julio	6,417,000.00	5,158,412.00		
Febrero	6,417,000.00	6,825,438.00	Agosto	6,417,000.00	7,038,320.00		
Marzo	6,417,000.00	4,928,542.00	Septiembre	6,417,000.00	5,906,568.00		
Abril	6,417,000.00	5,687,873.00	Octubre	6,417,000.00			
Mayo	6,417,000.00	5,833,713.00	Noviembre	6,417,000.00			
Junio	6,417,000.00	5,741,195.00	Diciembre	6,413,000.00			

Medios de verificación: Informe mensual de la Dirección General Administrativa

Observaciones:

- El presente documento despliega la información perteneciente a los indicadores estratégicos y gestión de aquellos Programas presupuestarios que proveen de bienes y servicios que generan valor público a la ciudadanía jalisciense.
- Se muestra el número del Componente relacionado con el indicador.

GOBIERNO DEL ESTADO DE JALISCO
PRESUPUESTO DE EGRESOS PARA EL EJERCICIO FISCAL 2018

Ficha Técnica de Indicador

Sistema de Evaluación del Desempeño (SED)

Gobierno del Estado de Jalisco

Seguimiento de Indicadores

Secretaría de Planeación,
Administración y Finanzas

Datos del Programa ¹

Operación de la vigilancia vial.

Eje: Territorio y medio ambiente sustentable

Tema Central: Movilidad urbana

¿Quién gasta?

15	Unidad Presupuestal	000	Unidad Responsable	00311	Unidad Ejecutora del Gasto
Secretaría de Movilidad		Secretaría de Movilidad		Dirección General de Policía y Tránsito	

¿Para qué se gasta?

Finalidad	Función	Subfunción
Gobierno	Asuntos de Orden Público y de Seguridad Interior	Policía

Objetivos

Nivel	Clave Componente	Resumen Narrativo
Fin	2	Contribuir a mejorar la seguridad y la cultura vial del Área Metropolitana de Guadalajara e Interior del Estado mediante la vigilancia vial, levantando cédulas de notificación de infracción por incumplimiento a la normatividad vigente en materia de movilidad.

Datos del Indicador

Denominación	Método de cálculo
Índice de Velocidad promedio de desplazamiento (km/hr)	$(\text{Velocidad Promedio Km p/hr ZMG (Realizado)} / \text{Velocidad Promedio Km p/hr ZMG (Programado)}) * 100$

Descripción del Indicador

Este indicador mide los kilómetros que recorre un vehículo en una hora. La velocidad promedio indica la velocidad en un intervalo dado. Se calcula dividiendo el desplazamiento por el tiempo transcurrido. Para este indicador se considerará la velocidad promedio, un desplazamiento de 24km por hora en promedio en las principales avenidas del Área Metropolitana de Guadalajara como son Alcalde, Américas, Belisario Domínguez, Calzada Revolución, Calzada Federalismo, Ávila Camacho, Cruz del Sur, Javier Mina, Juárez, Vallarta, Ocho de Julio, Niños Héroes, entre otras

Tipo de Indicador	Estratégico	Dimensión del Indicador	Eficacia	Año de Medición del Resultado	2018
Cobertura	Estatal	Frecuencia de Medición	Anual		

Desagregado meta valor por género

Parámetros de semaforización						Meta Institucional	Meta Valor	Unidad de medida (meta valor)	Hombre	Mujer
0	60.01	60.00	80.01	80.00	130	100%	26	Kilómetro	No disponible	No disponible
						Sentido del Indicador	Línea Base (meta valor)	Año (Línea base)	Tipo de Acumulación	
						Ascendente	25	2015	Mínimo	

Resultados

Valor Programado	N.P.	Avance de la Meta (3er trimestre)	N.D.	% Avance de la Meta (3er trimestre)	N.D.	Semáforo (3er trimestre)
	Valor programado	Avance de la meta		Valor programado	Avance de la meta	
Enero	N.P.	N.D.		Julio	N.P.	N.D.
Febrero	N.P.	N.D.		Agosto	N.P.	N.D.
Marzo	N.P.	N.D.		Septiembre	N.P.	N.D.
Abril	N.P.	N.D.		Octubre	N.P.	N.D.
Mayo	N.P.	N.D.		Noviembre	N.P.	N.D.
Junio	N.P.	N.D.		Diciembre	N.P.	N.D.

Medios de verificación: Informe mensual de Dirección General de Comisaría Vial.

Observaciones:

1 El presente documento despliega la información perteneciente a los indicadores estratégicos y gestión de aquellos Programas presupuestarios que proveen de bienes y servicios que generan valor público a la ciudadanía jalisciense.

2 Se muestra el número del Componente relacionado con el indicador.

GOBIERNO DEL ESTADO DE JALISCO
PRESUPUESTO DE EGRESOS PARA EL EJERCICIO FISCAL 2018

Ficha Técnica de Indicador

Sistema de Evaluación del Desempeño (SED)

Gobierno del Estado de Jalisco

Seguimiento de Indicadores

Secretaría de Planeación,
Administración y Finanzas

Datos del Programa ¹

Operación de la vigilancia vial.

Eje: Territorio y medio ambiente sustentable

Tema Central: Movilidad urbana

¿Quién gasta?

15	Unidad Presupuestal	000	Unidad Responsable	00311	Unidad Ejecutora del Gasto
Secretaría de Movilidad		Secretaría de Movilidad		Dirección General de Policía y Tránsito	

¿Para qué se gasta?

Finalidad	Función	Subfunción
Gobierno	Asuntos de Orden Público y de Seguridad Interior	Policía

Objetivos

Nivel	Clave Componente	Resumen Narrativo
Propósito	2	Los ciudadanos del Área Metropolitana de Guadalajara e interior del Estado transitan seguros en las vialidades del Estado.

Datos del Indicador

Denominación	Método de cálculo
Disminución de Accidentes Viales en el Estado	$(\text{Disminución de Accidentes Viales en el Estado (Realizado)} / \text{Disminución de Accidentes Viales en el Estado (Programado)}) * 100$

Descripción del Indicador
Mide la reducción de accidentes viales comparado al año pasado

Tipo de Indicador	Estratégico	Dimensión del Indicador	Eficacia	Año de Medición del Resultado	2018
Cobertura	Estatual	Frecuencia de Medición	Anual		

Parámetros de semaforización	Meta Institucional	Meta Valor	Unidad de medida (meta valor)	Desagregado meta valor por género	
				Hombre	Mujer
130 120.01 120.00 100.01 100.00 0	100%	1,888	Accidente	No disponible	No disponible
	Sentido del Indicador	Línea Base (meta valor)	Año (Línea base)	Tipo de Acumulación	
	Descendente	1,890	2016	Suma	

Resultados

Valor Programado	N.P.	Avance de la Meta (3er trimestre)	N.D.	% Avance de la Meta (3er trimestre)	N.D.	Semáforo (3er trimestre)
		Valor programado	Avance de la meta		Valor programado	Avance de la meta
Enero	N.P.	N.D.	Julio	N.P.	N.D.	
Febrero	N.P.	N.D.	Agosto	N.P.	N.D.	
Marzo	N.P.	N.D.	Septiembre	N.P.	N.D.	
Abril	N.P.	N.D.	Octubre	N.P.		
Mayo	N.P.	N.D.	Noviembre	N.P.		
Junio	N.P.	N.D.	Diciembre	1,888.00		

Medios de verificación: Informe mensual de Dirección General de Comisaría Vial.

Observaciones:

1 El presente documento despliega la información perteneciente a los indicadores estratégicos y gestión de aquellos Programas presupuestarios que proveen de bienes y servicios que generan valor público a la ciudadanía jalisciense.
 2 Se muestra el número del Componente relacionado con el indicador.

GOBIERNO DEL ESTADO DE JALISCO
PRESUPUESTO DE EGRESOS PARA EL EJERCICIO FISCAL 2018

Ficha Técnica de Indicador

Sistema de Evaluación del Desempeño (SED)

Gobierno del Estado de Jalisco

Seguimiento de Indicadores

Secretaría de Planeación,
Administración y Finanzas

Datos del Programa ¹

Operación de la vigilancia vial.

Eje: Territorio y medio ambiente sustentable

Tema Central: Movilidad urbana

¿Quién gasta?

15	Unidad Presupuestal	000	Unidad Responsable	00311	Unidad Ejecutora del Gasto
Secretaría de Movilidad		Secretaría de Movilidad		Dirección General de Policía y Tránsito	

¿Para qué se gasta?

Finalidad	Función	Subfunción
Gobierno	Asuntos de Orden Público y de Seguridad Interior	Policía

Objetivos

Nivel	Clave Componente	Resumen Narrativo
Componente	01 ²	Vigilancia vial realizada en Área Metropolitana de Guadalajara

Datos del Indicador

Denominación	Método de cálculo
Total de servicios de vigilancia vial realizados en Área Metropolitana de Guadalajara	(Servicio de vigilancia vial realizados en AMG (Realizado) / Servicio de vigilancia vial realizados en AMG (Programado))*100

Descripción del Indicador
Este indicador mide los servicios de vigilancia vial realizados en AMG, vialidades, escuelas, atención a eventos en la vía pública, cruceros conflictivos, hechos de tránsito

Tipo de Indicador	Gestión	Dimensión del Indicador	Eficiencia	Año de Medición del Resultado	2018
Cobertura	Regional	Frecuencia de Medición	Mensual		

Desagregado meta valor por género

Parámetros de semaforización						Meta Institucional	Meta Valor	Unidad de medida (meta valor)	Hombre	Mujer
0	50.00	50.01	95.00	95.01	130	100%	640,000	Servicio	No disponible	No disponible
						Sentido del Indicador	Línea Base (meta valor)	Año (Línea base)	Tipo de Acumulación	
						Ascendente	651,014	2016	Suma	

Resultados

Valor Programado	497,235.00	Avance de la Meta (3er trimestre)	538,853.00	% Avance de la Meta (3er trimestre)	108.4%	Semáforo (3er trimestre)	
	Valor programado		Avance de la meta		Valor programado		Avance de la meta
Enero	52,834.00		58,930.00	Julio	70,688.00		64,236.00
Febrero	52,434.00		53,354.00	Agosto	54,178.00		63,620.00
Marzo	57,874.00		55,940.00	Septiembre	51,224.00		61,383.00
Abril	49,966.00		58,930.00	Octubre	61,082.00		
Mayo	46,591.00		61,422.00	Noviembre	50,594.00		
Junio	61,446.00		61,038.00	Diciembre	31,089.00		

Medios de verificación Informe mensual de Dirección General de Comisaría Vial.

Observaciones

- El presente documento despliega la información perteneciente a los indicadores estratégicos y gestión de aquellos Programas presupuestarios que proveen de bienes y servicios que generan valor público a la ciudadanía jalisciense.
- Se muestra el número del Componente relacionado con el indicador.

GOBIERNO DEL ESTADO DE JALISCO
PRESUPUESTO DE EGRESOS PARA EL EJERCICIO FISCAL 2018

Ficha Técnica de Indicador

Sistema de Evaluación del Desempeño (SED)

Gobierno del Estado de Jalisco

Seguimiento de Indicadores

Secretaría de Planeación,
Administración y Finanzas

Datos del Programa ¹

Operación de la vigilancia vial.

Eje: Territorio y medio ambiente sustentable

Tema Central: Movilidad urbana

¿Quién gasta?

15	Unidad Presupuestal	000	Unidad Responsable	00311	Unidad Ejecutora del Gasto
Secretaría de Movilidad		Secretaría de Movilidad		Dirección General de Policía y Tránsito	

¿Para qué se gasta?

Finalidad	Función	Subfunción
Gobierno	Asuntos de Orden Público y de Seguridad Interior	Policía

Objetivos

Nivel	Clave Componente	Resumen Narrativo
Actividad	01-01 ²	Asignación de vigilancia vial en Área Metropolitana de Guadalajara.

Datos del Indicador

Denominación	Método de cálculo
Total de asignaciones de servicio vial en Área Metropolitana de Guadalajara	$(\text{Asignación de servicio vial en AMG (Realizado)} / \text{Asignación de servicio vial en AMG (Programado)}) * 100$

Descripción del Indicador
Este indicador muestra la asignación de servicio a policía vial en AMG

Tipo de Indicador	Gestión	Dimensión del Indicador	Eficiencia	Año de Medición del Resultado	2018
Cobertura	Regional	Frecuencia de Medición	Mensual		

Parámetros de semaforización						Meta Institucional	Meta Valor	Unidad de medida (meta valor)	Desagregado meta valor por género	
0	50.00	50.01	95.00	95.01	130	100%	640,000	Servicio	Hombre	Mujer
						Sentido del Indicador	Línea Base (meta valor)	Año (Línea base)	Tipo de Acumulación	
						Ascendente	18,250	2016	Suma	

Resultados

Valor Programado	497,235.00	Avance de la Meta (3er trimestre)	349,802.00	% Avance de la Meta (3er trimestre)	70.4%	Semáforo (3er trimestre)	
	Valor programado	Avance de la meta		Valor programado	Avance de la meta		
Enero	52,834.00	58,930.00	Julio	70,688.00	64.00		
Febrero	52,434.00	53,354.00	Agosto	54,178.00	63.00		
Marzo	57,874.00	55,940.00	Septiembre	51,224.00	61.00		
Abril	49,966.00	58,930.00	Octubre	61,082.00			
Mayo	46,591.00	61,422.00	Noviembre	50,594.00			
Junio	61,446.00	61,038.00	Diciembre	31,089.00			

Medios de verificación Informe mensual de Dirección General de Comisaría Vial.

Observaciones

- 1 El presente documento despliega la información perteneciente a los indicadores estratégicos y gestión de aquellos Programas presupuestarios que proveen de bienes y servicios que generan valor público a la ciudadanía jalisciense.
- 2 Se muestra el número del Componente relacionado con el indicador.

GOBIERNO DEL ESTADO DE JALISCO
PRESUPUESTO DE EGRESOS PARA EL EJERCICIO FISCAL 2018

Ficha Técnica de Indicador

Sistema de Evaluación del Desempeño (SED)

Gobierno del Estado de Jalisco

Seguimiento de Indicadores

Secretaría de Planeación,
Administración y Finanzas

Datos del Programa ¹

Operación de la vigilancia vial.

Eje: Territorio y medio ambiente sustentable

Tema Central: Movilidad urbana

¿Quién gasta?

15	Unidad Presupuestal	000	Unidad Responsable	00311	Unidad Ejecutora del Gasto
Secretaría de Movilidad		Secretaría de Movilidad		Dirección General de Policía y Tránsito	

¿Para qué se gasta?

Finalidad	Función	Subfunción
Gobierno	Asuntos de Orden Público y de Seguridad Interior	Policía

Objetivos

Nivel	Clave Componente	Resumen Narrativo
Componente	02 ²	Vigilancia vial realizada en el interior del Estado

Datos del Indicador

Denominación	Método de cálculo
Total de servicio de vigilancia vial realizado en el interior del Estado	(Total de servicio de vigilancia vial realizado en el interior del Estado (Realizado) / Total de servicio de vigilancia vial realizado en el interior del Estado (Programado))*100

Descripción del Indicador

Servicios de vigilancia que son realizados en el interior del estado, carreteras de orden federal, cruceros en delegaciones regionales, vigilancia a escuelas, eventos en la vía pública, hechos de tránsito

Tipo de Indicador	Gestión	Dimensión del Indicador	Eficiencia	Año de Medición del Resultado	2018
Cobertura	Regional	Frecuencia de Medición	Mensual		

Parámetros de semaforización						Meta Institucional	Meta Valor	Unidad de medida (meta valor)	Desagregado meta valor por género	
0	50.00	50.01	95.00	95.01	130	100%	8,300	Servicio	Hombre	Mujer
						Sentido del Indicador	Línea Base (meta valor)	Año (Línea base)	Tipo de Acumulación	
						Ascendente	No disponible	No disponible	Suma	

Resultados

Valor Programado	6,322.00	Avance de la Meta (3er trimestre)	5,157.00	% Avance de la Meta (3er trimestre)	N.D	Semáforo (3er trimestre)
	Valor programado	Avance de la meta		Valor programado	Avance de la meta	
Enero	856.00	856.00	Julio	659.00	N.D	
Febrero	853.00	853.00	Agosto	659.00	N.D	
Marzo	659.00	758.00	Septiembre	659.00	N.D	
Abril	659.00	842.00	Octubre	659.00		
Mayo	659.00	994.00	Noviembre	659.00		
Junio	659.00	854.00	Diciembre	660.00		

Medios de verificación: Informe mensual de Dirección General de Comisaría Vial.

Observaciones:

- 1 El presente documento despliega la información perteneciente a los indicadores estratégicos y gestión de aquellos Programas presupuestarios que proveen de bienes y servicios que generan valor público a la ciudadanía jalisciense.
- 2 Se muestra el número del Componente relacionado con el indicador.

GOBIERNO DEL ESTADO DE JALISCO
PRESUPUESTO DE EGRESOS PARA EL EJERCICIO FISCAL 2018

Ficha Técnica de Indicador

Sistema de Evaluación del Desempeño (SED)

Gobierno del Estado de Jalisco

Seguimiento de Indicadores

Secretaría de Planeación,
Administración y Finanzas

Datos del Programa ¹

Operación de la vigilancia vial.

Eje: Territorio y medio ambiente sustentable

Tema Central: Movilidad urbana

¿Quién gasta?

15	Unidad Presupuestal	000	Unidad Responsable	00311	Unidad Ejecutora del Gasto
Secretaría de Movilidad		Secretaría de Movilidad		Dirección General de Policía y Tránsito	

¿Para qué se gasta?

Finalidad	Función	Subfunción
Gobierno	Asuntos de Orden Público y de Seguridad Interior	Policía

Objetivos

Nivel	Clave Componente	Resumen Narrativo
Actividad	02-01 ²	Asignación de vigilancia vial en el interior del Estado.

Datos del Indicador

Denominación	Método de cálculo
Total de asignaciones de servicio vial en e interior del Estado.	(Total de asignaciones de servicio vial en e interior del Estado. (Realizado) / Total de asignaciones de servicio vial en e interior del Estado. (Programado))*100

Descripción del Indicador
Asignación de servicios de vigilancia vial a policía vial en el interior del estado

Tipo de Indicador	Gestión	Dimensión del Indicador	Eficiencia	Año de Medición del Resultado	2018
Cobertura	Estatal	Frecuencia de Medición	Mensual		

Parámetros de semaforización						Meta Institucional	Meta Valor	Unidad de medida (meta valor)	Desagregado meta valor por género	
0	50.00	50.01	95.00	95.01	130	100%	8,300	Servicio	hombre	mujer
									No disponible	No disponible
						Sentido del Indicador	Línea Base (meta valor)	Año (Línea base)	Tipo de Acumulación	
						Ascendente	No disponible	No disponible	Suma	

Resultados

Valor Programado	6,323.00	Avance de la Meta (3er trimestre)	6,887.00	% Avance de la Meta (3er trimestre)	108.9%	Semáforo (3er trimestre)	
	Valor programado	Avance de la meta		Valor programado	Avance de la meta		
Enero	856.00	856.00	Julio	659.00	242.00		
Febrero	853.00	853.00	Agosto	659.00	498.00		
Marzo	660.00	758.00	Septiembre	659.00	990.00		
Abril	659.00	842.00	Octubre	659.00			
Mayo	659.00	994.00	Noviembre	659.00			
Junio	659.00	854.00	Diciembre	659.00			

Medios de verificación Informe mensual de Dirección General de Comisaría Vial.

Observaciones

- 1 El presente documento despliega la información perteneciente a los indicadores estratégicos y gestión de aquellos Programas presupuestarios que proveen de bienes y servicios que generan valor público a la ciudadanía jalisciense.
- 2 Se muestra el número del Componente relacionado con el indicador.

GOBIERNO DEL ESTADO DE JALISCO
PRESUPUESTO DE EGRESOS PARA EL EJERCICIO FISCAL 2018

Ficha Técnica de Indicador

Sistema de Evaluación del Desempeño (SED)

Gobierno del Estado de Jalisco

Seguimiento de Indicadores

Secretaría de Planeación,
Administración y Finanzas

Datos del Programa ¹

Operación de la vigilancia vial.

Eje: Territorio y medio ambiente sustentable

Tema Central: Movilidad urbana

¿Quién gasta?

15	Unidad Presupuestal	000	Unidad Responsable	00311	Unidad Ejecutora del Gasto
Secretaría de Movilidad		Secretaría de Movilidad		Dirección General de Policía y Tránsito	

¿Para qué se gasta?

Finalidad	Función	Subfunción
Gobierno	Asuntos de Orden Público y de Seguridad Interior	Policía

Objetivos

Nivel	Clave Componente	Resumen Narrativo
Componente	E3 ²	Sanciones a vehículos realizadas para reforzar el Programa Estatal para la Acción ante el Cambio Climático

Datos del Indicador

Denominación	Método de cálculo
Total de sanciones aplicada a vehículo contaminante	(Sanción aplicada por contaminación (Realizado) / Sanción aplicada por contaminación (Programado))*100


Descripción del Indicador
 Aplicación de sanciones por contaminación visible de vehículo automotor.

Tipo de Indicador	Gestión	Dimensión del Indicador	Eficiencia	Año de Medición del Resultado	2018
Cobertura	Estatal	Frecuencia de Medición	Mensual		

Desagregado meta valor por género

Parámetros de semaforización						Meta Institucional	Meta Valor	Unidad de medida (meta valor)	Hombre	Mujer
0	50.00	50.01	95.00	95.01	130	100%	7,000	Sanción	No disponible	No disponible
						Sentido del Indicador	Línea Base (meta valor)	Año (Línea base)	Tipo de Acumulación	
						Ascendente	4,000	2016	Suma	

Resultados

Valor Programado	5,200.00	Avance de la Meta (3er trimestre)	24,703.00	% Avance de la Meta (3er trimestre)	475.1%	Semáforo (3er trimestre)	
------------------	----------	-----------------------------------	-----------	-------------------------------------	--------	--------------------------	---

	Valor programado	Avance de la meta		Valor programado	Avance de la meta
Enero	500.00	260.00	Julio	600.00	4,930.00
Febrero	500.00	514.00	Agosto	600.00	5,889.00
Marzo	600.00	751.00	Septiembre	600.00	4,331.00
Abril	600.00	690.00	Octubre	600.00	
Mayo	600.00	3,593.00	Noviembre	600.00	
Junio	600.00	3,745.00	Diciembre	600.00	

Medios de verificación: Informe mensual de Dirección General de Comisaría Vial.

Observaciones:

- El presente documento despliega la información perteneciente a los indicadores estratégicos y gestión de aquellos Programas presupuestarios que proveen de bienes y servicios que generan valor público a la ciudadanía jalisciense.
- Se muestra el número del Componente relacionado con el indicador.

GOBIERNO DEL ESTADO DE JALISCO
PRESUPUESTO DE EGRESOS PARA EL EJERCICIO FISCAL 2018

Ficha Técnica de Indicador

Sistema de Evaluación del Desempeño (SED)

Gobierno del Estado de Jalisco

Seguimiento de Indicadores

Secretaría de Planeación,
Administración y Finanzas

Datos del Programa ¹

Operación de la vigilancia vial.

Eje: Territorio y medio ambiente sustentable

Tema Central: Movilidad urbana

¿Quién gasta?

15	Unidad Presupuestal	000	Unidad Responsable	00311	Unidad Ejecutora del Gasto
Secretaría de Movilidad		Secretaría de Movilidad		Dirección General de Policía y Tránsito	

¿Para qué se gasta?

Finalidad	Función	Subfunción
Gobierno	Asuntos de Orden Público y de Seguridad Interior	Policía

Objetivos

Nivel	Clave Componente	Resumen Narrativo
Actividad	E3-01 ²	Detección de vehículos contaminantes circulando en el Área Metropolitana de Guadalajara e interior del Estado

Datos del Indicador

Denominación	Método de cálculo
Total de vehículos contaminantes detectados	(Vehículo contaminante detectado (Realizado) / Vehículo contaminante detectado (Programado))*100

Descripción del Indicador
Vehículo que circula con contaminación visible y es detectado por vigilancia de policía vial

Tipo de Indicador	Gestión	Dimensión del Indicador	Eficiencia	Año de Medición del Resultado	2018
Cobertura	Estatal	Frecuencia de Medición	Mensual		

Parámetros de semaforización						Meta Institucional	Meta Valor	Unidad de medida (meta valor)	Desagregado meta valor por género	
0	50.00	50.01	95.00	95.01	130	100%	7,000	Vehículo	No disponible	No disponible
						Sentido del Indicador	Línea Base (meta valor)	Año (Línea base)	Tipo de Acumulación	
						Ascendente	4,000	2017	Suma	

Resultados

Valor Programado	5,200.00	Avance de la Meta (3er trimestre)	24,703.00	% Avance de la Meta (3er trimestre)	475.1%	Semáforo (3er trimestre)	
	Valor programado	Avance de la meta		Valor programado	Avance de la meta		
Enero	500.00	260.00	Julio	600.00	4,930.00		
Febrero	500.00	514.00	Agosto	600.00	5,889.00		
Marzo	600.00	751.00	Septiembre	600.00	4,331.00		
Abril	600.00	690.00	Octubre	600.00			
Mayo	600.00	3,593.00	Noviembre	600.00			
Junio	600.00	3,745.00	Diciembre	600.00			

Medios de verificación Informe mensual de Dirección General de Comisaría Vial.

Observaciones

- El presente documento despliega la información perteneciente a los indicadores estratégicos y gestión de aquellos Programas presupuestarios que proveen de bienes y servicios que generan valor público a la ciudadanía jalisciense.
- Se muestra el número del Componente relacionado con el indicador.

GOBIERNO DEL ESTADO DE JALISCO
PRESUPUESTO DE EGRESOS PARA EL EJERCICIO FISCAL 2018

Ficha Técnica de Indicador

Sistema de Evaluación del Desempeño (SED)

Gobierno del Estado de Jalisco

Seguimiento de Indicadores

Secretaría de Planeación,
Administración y Finanzas

Datos del Programa ¹

Operativo Salvando Vidas

Eje: Territorio y medio ambiente sustentable

Tema Central: Movilidad urbana

¿Quién gasta?

15	Unidad Presupuestal	000	Unidad Responsable	00311	Unidad Ejecutora del Gasto
Secretaría de Movilidad		Secretaría de Movilidad		Dirección General de Policía y Tránsito	

¿Para qué se gasta?

Finalidad	Función	Subfunción
Gobierno	Asuntos de Orden Público y de Seguridad Interior	Otros Asuntos de Orden Público y Seguridad

Objetivos

Nivel	Clave Componente	Resumen Narrativo
Fin	2	Contribuir a la seguridad en la movilidad disminuyendo los accidentes mediante la inhibición de la conducta de combinar alcohol y volante

Datos del Indicador

Denominación	Método de cálculo
Disminución de Accidentes Viales	$(\text{Accidente vial 2018 (Realizado)} / \text{Accidente vial 2018 (Programado)}) * 100$

Descripción del Indicador
Accidentes viales disminuidos en relación al año próximo pasado

Tipo de Indicador	Estratégico	Dimensión del Indicador	Eficacia	Año de Medición del Resultado	2018
Cobertura	Estatual	Frecuencia de Medición	Anual		

Parámetros de semaforización						Meta Institucional	Meta Valor	Unidad de medida (meta valor)	Desagregado meta valor por género	
									Hombre	Mujer
130	120.01	120.00	100.01	100.00	0	100%	1,888	Accidente	No disponible	No disponible
						Sentido del Indicador	Línea Base (meta valor)	Año (Línea base)	Tipo de Acumulación	
						Descendente	1,890	2016	Valor presente	

Resultados

Valor Programado	N.P.	Avance de la Meta (3er trimestre)	N.D.	% Avance de la Meta (3er trimestre)	N.D.	Semáforo (3er trimestre)
		Valor programado	Avance de la meta		Valor programado	Avance de la meta
Enero	N.P.	N.D.	N.D.	Julio	N.P.	N.D.
Febrero	N.P.	N.D.	N.D.	Agosto	N.P.	N.D.
Marzo	N.P.	N.D.	N.D.	Septiembre	N.P.	N.D.
Abril	N.P.	N.D.	N.D.	Octubre	N.P.	
Mayo	N.P.	N.D.	N.D.	Noviembre	N.P.	
Junio	N.P.	N.D.	N.D.	Diciembre	1,888.00	

Medios de verificación Informe de la Dirección General de Seguridad Vial

Observaciones

- El presente documento despliega la información perteneciente a los indicadores estratégicos y gestión de aquellos Programas presupuestarios que proveen de bienes y servicios que generan valor público a la ciudadanía jalisciense.
- Se muestra el número del Componente relacionado con el indicador.

GOBIERNO DEL ESTADO DE JALISCO
PRESUPUESTO DE EGRESOS PARA EL EJERCICIO FISCAL 2018

Ficha Técnica de Indicador

Sistema de Evaluación del Desempeño (SED)

Gobierno del Estado de Jalisco

Seguimiento de Indicadores

Secretaría de Planeación,
Administración y Finanzas

Datos del Programa ¹

Operativo Salvando Vidas

Eje: Territorio y medio ambiente sustentable

Tema Central: Movilidad urbana

¿Quién gasta?

15	Unidad Presupuestal	000	Unidad Responsable	00311	Unidad Ejecutora del Gasto
Secretaría de Movilidad		Secretaría de Movilidad		Dirección General de Policía y Tránsito	

¿Para qué se gasta?

Finalidad	Función	Subfunción
Gobierno	Asuntos de Orden Público y de Seguridad Interior	Otros Asuntos de Orden Público y Seguridad

Objetivos

Nivel	Clave Componente	Resumen Narrativo
Propósito		Las personas y conductores cuentan con operativo de alcoholimetría que inhiben la conducta de cambiar alcohol y volante para su seguridad en sus traslados

Datos del Indicador

Denominación	Método de cálculo
Disminución de Accidentes Viales con lesionados	$(\text{Accidente con lesionados 2018 (Realizado)} / \text{Accidente con lesionados 2018 (Programado)}) * 100$

Descripción del Indicador	
Accidentes viales con lesionados disminuidos en relación al año próximo pasado	

Tipo de Indicador	Estratégico	Dimensión del Indicador	Eficacia	Año de Medición del Resultado	2018
Cobertura	Estatual	Frecuencia de Medición	Anual		

Parámetros de semaforización						Meta Institucional	Meta Valor	Unidad de medida (meta valor)	Desagregado meta valor por género	
130	120.01	120.00	100.01	100.00	0	100%	220	Porcentaje	Hombre	Mujer
						Sentido del Indicador	Línea Base (meta valor)	Año (Línea base)	Tipo de Acumulación	
						Descendente	No disponible	No disponible	Valor presente	

Resultados

Valor Programado	N.P.	Avance de la Meta (3er trimestre)	N.D.	% Avance de la Meta (3er trimestre)	N.D.	Semáforo (3er trimestre)
		Valor programado	Avance de la meta		Valor programado	Avance de la meta
Enero	N.P.	N.D.		Julio	N.P.	N.D.
Febrero	N.P.	N.D.		Agosto	N.P.	N.D.
Marzo	N.P.	N.D.		Septiembre	N.P.	N.D.
Abril	N.P.	N.D.		Octubre	N.P.	
Mayo	N.P.	N.D.		Noviembre	N.P.	
Junio	N.P.	N.D.		Diciembre	220.00	

Medios de verificación	Informe de la Comisaría Vial
------------------------	------------------------------

Observaciones	
---------------	--

1 El presente documento despliega la información perteneciente a los indicadores estratégicos y gestión de aquellos Programas presupuestarios que proveen de bienes y servicios que generan valor público a la ciudadanía jalisciense.
 2 Se muestra el número del Componente relacionado con el indicador.

GOBIERNO DEL ESTADO DE JALISCO
PRESUPUESTO DE EGRESOS PARA EL EJERCICIO FISCAL 2018

Ficha Técnica de Indicador

Sistema de Evaluación del Desempeño (SED)

Gobierno del Estado de Jalisco

Seguimiento de Indicadores

Secretaría de Planeación,
Administración y Finanzas

Datos del Programa ¹

Operativo Salvando Vidas

Eje: Territorio y medio ambiente sustentable

Tema Central: Movilidad urbana

¿Quién gasta?

15	Unidad Presupuestal	000	Unidad Responsable	00311	Unidad Ejecutora del Gasto
Secretaría de Movilidad		Secretaría de Movilidad		Dirección General de Policía y Tránsito	

¿Para qué se gasta?

Finalidad	Función	Subfunción
Gobierno	Asuntos de Orden Público y de Seguridad Interior	Otros Asuntos de Orden Público y Seguridad

Objetivos

Nivel	Clave Componente	Resumen Narrativo
Componente	01 ²	Operativos implementados en materia de alcoholimetría.

Datos del Indicador

Denominación	Método de cálculo
Total de operativos de alcoholimetría implementados	$(\text{Prueba de alcoholimetría aplicada (Realizado)} / \text{Prueba de alcoholimetría aplicada (Programado)}) * 100$

Descripción del Indicador
 Número de operativos que se implementaron para la verificación e inhibición de conducir con efectos de alcohol

Tipo de Indicador	Gestión	Dimensión del Indicador	Eficiencia	Año de Medición del Resultado	2018
Cobertura	Estatal	Frecuencia de Medición	Mensual		

Parámetros de semaforización						Meta Institucional	Meta Valor	Unidad de medida (meta valor)	Desagregado meta valor por género	
0	50.00	50.01	95.00	95.01	130	100%	850	Prueba	Hombre	Mujer
									No disponible	No disponible
						Sentido del Indicador	Línea Base (meta valor)	Año (Línea base)	Tipo de Acumulación	
						Ascendente	1,039	2016	Suma	

Resultados

Valor Programado	630.00	Avance de la Meta (3er trimestre)	1,035.00	% Avance de la Meta (3er trimestre)	164.3%	Semáforo (3er trimestre)	
	Valor programado	Avance de la meta		Valor programado	Avance de la meta		
Enero	70.00	118.00	Julio	70.00	113.00		
Febrero	70.00	106.00	Agosto	70.00	120.00		
Marzo	70.00	120.00	Septiembre	70.00	112.00		
Abril	70.00	120.00	Octubre	70.00			
Mayo	70.00	116.00	Noviembre	70.00			
Junio	70.00	110.00	Diciembre	80.00			

Medios de verificación: Operativos implementados en materia de alcoholimetría

Observaciones:

- El presente documento despliega la información perteneciente a los indicadores estratégicos y gestión de aquellos Programas presupuestarios que proveen de bienes y servicios que generan valor público a la ciudadanía jalisciense.
- Se muestra el número del Componente relacionado con el indicador.

GOBIERNO DEL ESTADO DE JALISCO
PRESUPUESTO DE EGRESOS PARA EL EJERCICIO FISCAL 2018

Ficha Técnica de Indicador

Sistema de Evaluación del Desempeño (SED)

Gobierno del Estado de Jalisco

Seguimiento de Indicadores

Secretaría de Planeación,
Administración y Finanzas

Datos del Programa ¹

Operativo Salvando Vidas

Eje: Territorio y medio ambiente sustentable

Tema Central: Movilidad urbana

¿Quién gasta?

15	Unidad Presupuestal	000	Unidad Responsable	00311	Unidad Ejecutora del Gasto
Secretaría de Movilidad		Secretaría de Movilidad		Dirección General de Policía y Tránsito	

¿Para qué se gasta?

Finalidad	Función	Subfunción
Gobierno	Asuntos de Orden Público y de Seguridad Interior	Otros Asuntos de Orden Público y Seguridad

Objetivos

Nivel	Clave Componente	Resumen Narrativo
Actividad	01-01 ²	Aplicación de pruebas de alcoholimetría

Datos del Indicador

Denominación	Método de cálculo
Total de pruebas de alcoholimetría aplicadas	$(\text{Operativo implementado en alcoholimetría (Realizado)} / \text{Operativo implementado en alcoholimetría (Programado)}) * 100$

Descripción del Indicador
Número de aplicación de pruebas de alcoholimetría en puntos de control o presunta conducción de vehículo automotor con efectos de alcohol detectados en la vigilancia vial

Tipo de Indicador	Gestión	Dimensión del Indicador	Eficiencia	Año de Medición del Resultado	2018
Cobertura	Estatal	Frecuencia de Medición	Mensual		

Desagregado meta valor por género

Parámetros de semaforización						Meta Institucional	Meta Valor	Unidad de medida (meta valor)	Hombre	Mujer
0	50.00	50.01	95.00	95.01	130	100%	250,000	Operativo	No disponible	No disponible
						Sentido del Indicador	Línea Base (meta valor)	Año (Línea base)	Tipo de Acumulación	
						Ascendente	369,095	2016	Suma	

Resultados

Valor Programado	204,465.00	Avance de la Meta (3er trimestre)	232,913.00	% Avance de la Meta (3er trimestre)	113.9%	Semáforo (3er trimestre)	
	Valor programado		Avance de la meta		Valor programado		Avance de la meta
Enero	31,215.00		46,770.00	Julio	8,789.00		34.00
Febrero	36,879.00		35,659.00	Agosto	8,964.00		35.00
Marzo	13,256.00		37,769.00	Septiembre	12,457.00		31.00
Abril	24,897.00		39,912.00	Octubre	19,875.00		
Mayo	41,111.00		36,019.00	Noviembre	8,975.00		
Junio	26,897.00		36,684.00	Diciembre	16,685.00		

Medios de verificación: Informe de la Comisaría Vial

Observaciones:

- El presente documento despliega la información perteneciente a los indicadores estratégicos y gestión de aquellos Programas presupuestarios que proveen de bienes y servicios que generan valor público a la ciudadanía jalisciense.
- Se muestra el número del Componente relacionado con el indicador.

GOBIERNO DEL ESTADO DE JALISCO
PRESUPUESTO DE EGRESOS PARA EL EJERCICIO FISCAL 2018

Ficha Técnica de Indicador

Sistema de Evaluación del Desempeño (SED)

Gobierno del Estado de Jalisco

Seguimiento de Indicadores

Secretaría de Planeación,
Administración y Finanzas

Datos del Programa ¹

Operativo Salvando Vidas

Eje: Territorio y medio ambiente sustentable

Tema Central: Movilidad urbana

¿Quién gasta?

15	Unidad Presupuestal	000	Unidad Responsable	00311	Unidad Ejecutora del Gasto
Secretaría de Movilidad		Secretaría de Movilidad		Dirección General de Policía y Tránsito	

¿Para qué se gasta?

Finalidad	Función	Subfunción
Gobierno	Asuntos de Orden Público y de Seguridad Interior	Otros Asuntos de Orden Público y Seguridad

Objetivos

Nivel	Clave Componente	Resumen Narrativo
Componente	02 ²	Cursos impartidos para la sensibilización a los conductores infractores.

Datos del Indicador

Denominación	Método de cálculo
Total de conductores sensibilizados	(Conductor sensibilizado (Realizado) / Conductor sensibilizado (Programado))*100

Descripción del Indicador
 Este indicador muestra los conductores que son sensibilizados en la no combinación de alcohol y volante

Tipo de Indicador	Gestión	Dimensión del Indicador	Eficiencia	Año de Medición del Resultado	2018
Cobertura	Estatál	Frecuencia de Medición	Mensual		

Parámetros de semaforización						Meta Institucional	Meta Valor	Unidad de medida (meta valor)	Desagregado meta valor por género	
0	50.00	50.01	95.00	95.01	130	100%	3,500	Conductor	Hombre	Mujer
									No disponible	No disponible
						Sentido del Indicador	Línea Base (meta valor)	Año (Línea base)	Tipo de Acumulación	
						Ascendente	4,262	2016	Suma	

Resultados

Valor Programado	2,624.00	Avance de la Meta (3er trimestre)	3,890.00	% Avance de la Meta (3er trimestre)	148.3%	Semáforo (3er trimestre)	
	Valor programado	Avance de la meta		Valor programado	Avance de la meta		
Enero	292.00	318.00	Julio	292.00	498.00		
Febrero	292.00	362.00	Agosto	292.00	463.00		
Marzo	290.00	480.00	Septiembre	292.00	344.00		
Abril	290.00	464.00	Octubre	292.00			
Mayo	292.00	481.00	Noviembre	292.00			
Junio	292.00	480.00	Diciembre	292.00			

Medios de verificación: Conductores sensibilizados en la combinación de alcohol y volante

Observaciones:

- El presente documento despliega la información perteneciente a los indicadores estratégicos y gestión de aquellos Programas presupuestarios que proveen de bienes y servicios que generan valor público a la ciudadanía jalisciense.
- Se muestra el número del Componente relacionado con el indicador.

GOBIERNO DEL ESTADO DE JALISCO
PRESUPUESTO DE EGRESOS PARA EL EJERCICIO FISCAL 2018

Ficha Técnica de Indicador

Sistema de Evaluación del Desempeño (SED)

Gobierno del Estado de Jalisco

Seguimiento de Indicadores

Secretaría de Planeación,
Administración y Finanzas

Datos del Programa ¹

Operativo Salvando Vidas

Eje: Territorio y medio ambiente sustentable

Tema Central: Movilidad urbana

¿Quién gasta?

15	Unidad Presupuestal	000	Unidad Responsable	00311	Unidad Ejecutora del Gasto
Secretaría de Movilidad		Secretaría de Movilidad		Dirección General de Policía y Tránsito	

¿Para qué se gasta?

Finalidad	Función	Subfunción
Gobierno	Asuntos de Orden Público y de Seguridad Interior	Otros Asuntos de Orden Público y Seguridad

Objetivos

Nivel	Clave Componente	Resumen Narrativo
Actividad	02-01 ²	Implementación de cursos para sensibilización de la no combinación alcohol y volante

Datos del Indicador

Denominación	Método de cálculo
Total de cursos de sensibilización impartidos a conductores	(Curso impartido para la sensibilización a conductores (Realizado) / Curso impartido para la sensibilización a conductores (Programado))*100

Descripción del Indicador
 Este indicador mide los cursos implementados para la sensibilización de conductores-infraactores a modificar conducta de conducir vehículo automotores con efectos de alcohol

Tipo de Indicador	Gestión	Dimensión del Indicador	Eficiencia	Año de Medición del Resultado	2018
Cobertura	Estatral	Frecuencia de Medición	Mensual		

Parámetros de semaforización						Meta Institucional	Meta Valor	Unidad de medida (meta valor)	Desagregado meta valor por género	
0	50.00	50.01	95.00	95.01	130	100%	365	Curso	Hombre	Mujer
									No disponible	No disponible
						Sentido del Indicador	Línea Base (meta valor)	Año (Línea base)	Tipo de Acumulación	
						Ascendente	365	2016	Suma	

Resultados

Valor Programado	274.00	Avance de la Meta (3er trimestre)	271.00	% Avance de la Meta (3er trimestre)	98.9%	Semáforo (3er trimestre)	
	Valor programado	Avance de la meta		Valor programado	Avance de la meta		
Enero	31.00	31.00	Julio	31.00	30.00		
Febrero	28.00	28.00	Agosto	30.00	31.00		
Marzo	31.00	31.00	Septiembre	31.00	30.00		
Abril	30.00	30.00	Octubre	30.00			
Mayo	31.00	30.00	Noviembre	31.00			
Junio	31.00	30.00	Diciembre	30.00			

Medios de verificación: Informe de la Comisaría Vial

Observaciones:

- El presente documento despliega la información perteneciente a los indicadores estratégicos y gestión de aquellos Programas presupuestarios que proveen de bienes y servicios que generan valor público a la ciudadanía jalisciense.
- Se muestra el número del Componente relacionado con el indicador.

GOBIERNO DEL ESTADO DE JALISCO
PRESUPUESTO DE EGRESOS PARA EL EJERCICIO FISCAL 2018

Ficha Técnica de Indicador

Sistema de Evaluación del Desempeño (SED)

Gobierno del Estado de Jalisco

Seguimiento de Indicadores

Secretaría de Planeación,
Administración y Finanzas

Datos del Programa ¹

Profesionalización de los servidores públicos; sistematización y mejoramiento de los procesos.

Eje: Territorio y medio ambiente sustentable

Tema Central: Movilidad urbana

¿Quién gasta?

15	Unidad Presupuestal	000	Unidad Responsable	00314	Unidad Ejecutora del Gasto
Secretaría de Movilidad		Secretaría de Movilidad		Dirección General de Planeación y Profesionalización	

¿Para qué se gasta?

Finalidad	Función	Subfunción
Desarrollo Económico	Transporte	Otros Relacionados con Transporte

Objetivos

Nivel	Clave Componente	Resumen Narrativo
Fin		Contribuir al funcionamiento efectivo de la Dependencia a través de la sistematización de sus procesos

Datos del Indicador

Denominación	Método de cálculo
Total de Direcciones Generales Atendidas	(Dirección General Atendida (Realizado) / Dirección General Atendida (Programado))*100

Descripción del Indicador
 Número de Direcciones y Coordinaciones Generales que se brinda atención en materia de capacitación, desarrollo y soporte informático, actualización de procedimientos, asesoría en planeación, mejora continua, profesionalización al policía vial

Tipo de Indicador	Estratégico	Dimensión del Indicador	Eficacia	Año de Medición del Resultado	2018
Cobertura	Estatal	Frecuencia de Medición	Anual		

Parámetros de semaforización	Meta Institucional	Meta Valor	Unidad de medida (meta valor)	Desagregado meta valor por género	
				Hombre	Mujer
0 50.00 50.01 95.00 95.01 130	100%	8	Diseño	No disponible	No disponible
	Sentido del Indicador	Línea Base (meta valor)	Año (Línea base)	Tipo de Acumulación	
	Ascendente	8	2016	Valor presente	

Resultados

Valor Programado	N.P.	Avance de la Meta (3er trimestre)	N.D.	% Avance de la Meta (3er trimestre)	N.D.	Semáforo (3er trimestre)
	Valor programado	Avance de la meta		Valor programado	Avance de la meta	
Enero	N.P.	N.D.	Julio	N.P.	N.D.	
Febrero	N.P.	N.D.	Agosto	N.P.	N.D.	
Marzo	N.P.	N.D.	Septiembre	N.P.	N.D.	
Abril	N.P.	N.D.	Octubre	N.P.		
Mayo	N.P.	N.D.	Noviembre	N.P.		
Junio	N.P.	N.D.	Diciembre	8.00		

Medios de verificación: Informes de Dirección General de Planeación y Profesionalización

Observaciones:

1 El presente documento despliega la información perteneciente a los indicadores estratégicos y gestión de aquellos Programas presupuestarios que proveen de bienes y servicios que generan valor público a la ciudadanía jalisciense.
 2 Se muestra el número del Componente relacionado con el indicador.

GOBIERNO DEL ESTADO DE JALISCO
PRESUPUESTO DE EGRESOS PARA EL EJERCICIO FISCAL 2018

Ficha Técnica de Indicador

Sistema de Evaluación del Desempeño (SED)

Gobierno del Estado de Jalisco

Seguimiento de Indicadores

Secretaría de Planeación,
Administración y Finanzas

Datos del Programa ¹

Profesionalización de los servidores públicos; sistematización y mejoramiento de los procesos.

Eje: Territorio y medio ambiente sustentable

Tema Central: Movilidad urbana

¿Quién gasta?

15	Unidad Presupuestal	000	Unidad Responsable	00314	Unidad Ejecutora del Gasto
Secretaría de Movilidad		Secretaría de Movilidad		Dirección General de Planeación y Profesionalización	

¿Para qué se gasta?

Finalidad	Función	Subfunción
Desarrollo Económico	Transporte	Otros Relacionados con Transporte

Objetivos

Nivel	Clave Componente	Resumen Narrativo
Propósito		Las direcciones generales de la Dependencia cuentan con personal capacitado y procesos mejorados para cumplir sus atribuciones y objetivos en beneficio de la ciudadanía.

Datos del Indicador

Denominación	Método de cálculo
Total de Unidades Administrativas Operando	$(\text{Unidad Administrativa Operando (Realizado)} / \text{Unidad Administrativa Operando (Programado)}) * 100$

Descripción del Indicador
Número de Unidades Administrativas operando con apoyo en capacitación, modificación de manuales, desarrollo de sistemas, profesionalización del policía vial, mejora continúa

Tipo de Indicador	Estratégico	Dimensión del Indicador	Eficacia	Año de Medición del Resultado	2018
Cobertura	Estatual	Frecuencia de Medición	Anual		

Parámetros de semaforización						Meta Institucional	Meta Valor	Unidad de medida (meta valor)	Desagregado meta valor por género	
0	50.00	50.01	95.00	95.01	130	100%	17	Oficina	Hombre	Mujer
									No disponible	No disponible
						Sentido del Indicador	Línea Base (meta valor)	Año (Línea base)	Tipo de Acumulación	
						Ascendente	17	2016	Valor presente	

Resultados

Valor Programado	N.P.	Avance de la Meta (3er trimestre)	N.D.	% Avance de la Meta (3er trimestre)	N.D.	Semáforo (3er trimestre)
		Valor programado	Avance de la meta		Valor programado	Avance de la meta
Enero	N.P.	N.P.	N.D.	Julio	N.P.	N.D.
Febrero	N.P.	N.P.	N.D.	Agosto	N.P.	N.D.
Marzo	N.P.	N.P.	N.D.	Septiembre	N.P.	N.D.
Abril	N.P.	N.P.	N.D.	Octubre	N.P.	
Mayo	N.P.	N.P.	N.D.	Noviembre	N.P.	
Junio	N.P.	N.P.	N.D.	Diciembre	17.00	

Medios de verificación Informes de la Dirección General de Planeación y Profesionalización

Observaciones

- 1 El presente documento despliega la información perteneciente a los indicadores estratégicos y gestión de aquellos Programas presupuestarios que proveen de bienes y servicios que generan valor público a la ciudadanía jalisciense.
- 2 Se muestra el número del Componente relacionado con el indicador.

GOBIERNO DEL ESTADO DE JALISCO
PRESUPUESTO DE EGRESOS PARA EL EJERCICIO FISCAL 2018

Ficha Técnica de Indicador

Sistema de Evaluación del Desempeño (SED)

Gobierno del Estado de Jalisco

Seguimiento de Indicadores

Secretaría de Planeación,
Administración y Finanzas

Datos del Programa ¹

Profesionalización de los servidores públicos; sistematización y mejoramiento de los procesos.

Eje: Territorio y medio ambiente sustentable

Tema Central: Movilidad urbana

¿Quién gasta?

15	Unidad Presupuestal	000	Unidad Responsable	00314	Unidad Ejecutora del Gasto
Secretaría de Movilidad		Secretaría de Movilidad		Dirección General de Planeación y Profesionalización	

¿Para qué se gasta?

Finalidad	Función	Subfunción
Desarrollo Económico	Transporte	Otros Relacionados con Transporte

Objetivos

Nivel	Clave Componente	Resumen Narrativo
Componente	01 ²	Capacitación Institucional, especializada y académica implementada.

Datos del Indicador

Denominación	Método de cálculo
Total de servidor público capacitado	(Servidor público capacitado (Realizado) / Servidor público capacitado (Programado))*100

Descripción del Indicador
Número de veces que servidor público acuden a capacitación institucional interna o externa, o capacitación especializada

Tipo de Indicador	Gestión	Dimensión del Indicador	Eficiencia	Año de Medición del Resultado	2018
Cobertura	Estatral	Frecuencia de Medición	Mensual		

Parámetros de semaforización						Meta Institucional	Meta Valor	Unidad de medida (meta valor)	Desagregado meta valor por género	
0	50.00	50.01	95.00	95.01	130	100%	3,000	Servidor Público	hombre	mujer
									No disponible	No disponible
						Sentido del Indicador	Línea Base (meta valor)	Año (Línea base)	Tipo de Acumulación	
						Ascendente	4,003	2016	Suma	

Resultados

Valor Programado	2,226.00	Avance de la Meta (3er trimestre)	4,002.00	% Avance de la Meta (3er trimestre)	179.8%	Semáforo (3er trimestre)	
	Valor programado	Avance de la meta		Valor programado	Avance de la meta		
Enero	59.00	59.00	Julio	258.00	462.00		
Febrero	225.00	225.00	Agosto	265.00	218.00		
Marzo	272.00	687.00	Septiembre	275.00	794.00		
Abril	298.00	452.00	Octubre	294.00			
Mayo	285.00	402.00	Noviembre	232.00			
Junio	289.00	703.00	Diciembre	248.00			

Medios de verificación: Informes de la Dirección General de Planeación y Profesionalización

Observaciones:

- El presente documento despliega la información perteneciente a los indicadores estratégicos y gestión de aquellos Programas presupuestarios que proveen de bienes y servicios que generan valor público a la ciudadanía jalisciense.
- Se muestra el número del Componente relacionado con el indicador.

**GOBIERNO DEL ESTADO DE JALISCO
PRESUPUESTO DE EGRESOS PARA EL EJERCICIO FISCAL 2018**

Ficha Técnica de Indicador

Sistema de Evaluación del Desempeño (SED)

Gobierno del Estado de Jalisco

Seguimiento de Indicadores

Secretaría de Planeación,
Administración y Finanzas

Datos del Programa ¹

Profesionalización de los servidores públicos; sistematización y mejoramiento de los procesos.

Eje: Territorio y medio ambiente sustentable

Tema Central: Movilidad urbana

¿Quién gasta?

15	Unidad Presupuestal	000	Unidad Responsable	00314	Unidad Ejecutora del Gasto
Secretaría de Movilidad		Secretaría de Movilidad		Dirección General de Planeación y Profesionalización	

¿Para qué se gasta?

Finalidad	Función	Subfunción
Desarrollo Económico	Transporte	Otros Relacionados con Transporte

Objetivos

Nivel	Clave Componente	Resumen Narrativo
Actividad	01-01 ²	Inscribir a los servidores público a cursos de capacitación

Datos del Indicador

Denominación	Método de cálculo
Total de inscripciones al servidor público	$(\text{Inscripción al servidor público (Realizado)} / \text{Inscripción al servidor público (Programado)}) * 100$

Descripción del Indicador
Número de veces que se realizan inscripciones a cursos a los servidores públicos.

Tipo de Indicador	Gestión	Dimensión del Indicador	Eficiencia	Año de Medición del Resultado	2018
Cobertura	Estatual	Frecuencia de Medición	Mensual		

Parámetros de semaforización						Meta Institucional	Meta Valor	Unidad de medida (meta valor)	Desagregado meta valor por género	
0	50.00	50.01	95.00	95.01	130	100%	3,000	Inscripción	Hombre	Mujer
						Sentido del Indicador	Línea Base (meta valor)	Año (Línea base)	Tipo de Acumulación	
						Ascendente	4,003	2016	Suma	

Resultados

Valor Programado	2,226.00	Avance de la Meta (3er trimestre)	4,002.00	% Avance de la Meta (3er trimestre)	179.8%	Semáforo (3er trimestre)	
	Valor programado	Avance de la meta		Valor programado	Avance de la meta		
Enero	59.00	59.00	Julio	258.00	462.00		
Febrero	225.00	225.00	Agosto	265.00	218.00		
Marzo	272.00	687.00	Septiembre	275.00	794.00		
Abril	298.00	452.00	Octubre	294.00			
Mayo	285.00	402.00	Noviembre	232.00			
Junio	289.00	703.00	Diciembre	248.00			

Medios de verificación: Informe de la Dirección General de Planeación y Profesionalización

Observaciones:

- 1 El presente documento despliega la información perteneciente a los indicadores estratégicos y gestión de aquellos Programas presupuestarios que proveen de bienes y servicios que generan valor público a la ciudadanía jalisciense.
- 2 Se muestra el número del Componente relacionado con el indicador.

**GOBIERNO DEL ESTADO DE JALISCO
PRESUPUESTO DE EGRESOS PARA EL EJERCICIO FISCAL 2018**

Ficha Técnica de Indicador

Sistema de Evaluación del Desempeño (SED)

Gobierno del Estado de Jalisco

Seguimiento de Indicadores

Secretaría de Planeación,
Administración y Finanzas

Datos del Programa ¹

Profesionalización de los servidores públicos; sistematización y mejoramiento de los procesos.

Eje: Territorio y medio ambiente sustentable

Tema Central: Movilidad urbana

¿Quién gasta?

15	Unidad Presupuestal	000	Unidad Responsable	00314	Unidad Ejecutora del Gasto
Secretaría de Movilidad		Secretaría de Movilidad		Dirección General de Planeación y Profesionalización	

¿Para qué se gasta?

Finalidad	Función	Subfunción
Desarrollo Económico	Transporte	Otros Relacionados con Transporte

Objetivos

Nivel	Clave Componente	Resumen Narrativo
Componente	02 ²	Evaluaciones de control y confianza aplicadas.

Datos del Indicador

Denominación	Método de cálculo
Total de Policías viales evaluados	$(\text{Policía vial evaluado (Realizado)} / \text{Policía vial evaluado (Programado)}) * 100$

Descripción del Indicador	Número de policías viales que son evaluados en control de confianza, que pueden resultar aprobados o no aprobados.
---------------------------	--

Tipo de Indicador	Gestión	Dimensión del Indicador	Eficiencia	Año de Medición del Resultado	2018
Cobertura	Estatal	Frecuencia de Medición	Mensual		

Desagregado meta valor por género

Parámetros de semaforización						Meta Institucional	Meta Valor	Unidad de medida (meta valor)	Hombre	Mujer
0	50.00	50.01	95.00	95.01	130	100%	1,000	Policía vial	No disponible	No disponible
						Sentido del Indicador	Línea Base (meta valor)	Año (Línea base)	Tipo de Acumulación	
						Ascendente	1,086	2016	Suma	

Resultados

Valor Programado	757.00	Avance de la Meta (3er trimestre)	824.00	% Avance de la Meta (3er trimestre)	N.D	Semáforo (3er trimestre)	
------------------	--------	-----------------------------------	--------	-------------------------------------	-----	--------------------------	--

	Valor programado	Avance de la meta		Valor programado	Avance de la meta
Enero	101.00	101.00	Julio	78.00	53.00
Febrero	117.00	117.00	Agosto	68.00	13.00
Marzo	45.00	108.00	Septiembre	65.00	17.00
Abril	55.00	71.00	Octubre	58.00	
Mayo	73.00	131.00	Noviembre	110.00	
Junio	155.00	213.00	Diciembre	75.00	

Medios de verificación

Observaciones

- 1 El presente documento despliega la información perteneciente a los indicadores estratégicos y gestión de aquellos Programas presupuestarios que proveen de bienes y servicios que generan valor público a la ciudadanía jalisciense.
- 2 Se muestra el número del Componente relacionado con el indicador.

GOBIERNO DEL ESTADO DE JALISCO
PRESUPUESTO DE EGRESOS PARA EL EJERCICIO FISCAL 2018

Ficha Técnica de Indicador

Sistema de Evaluación del Desempeño (SED)

Gobierno del Estado de Jalisco

Seguimiento de Indicadores

Secretaría de Planeación,
Administración y Finanzas

Datos del Programa ¹

Profesionalización de los servidores públicos; sistematización y mejoramiento de los procesos.

Eje: Territorio y medio ambiente sustentable

Tema Central: Movilidad urbana

¿Quién gasta?

15	Unidad Presupuestal	000	Unidad Responsable	00314	Unidad Ejecutora del Gasto
Secretaría de Movilidad		Secretaría de Movilidad		Dirección General de Planeación y Profesionalización	

¿Para qué se gasta?

Finalidad	Función	Subfunción
Desarrollo Económico	Transporte	Otros Relacionados con Transporte

Objetivos

Nivel	Clave Componente	Resumen Narrativo
Actividad	02-01 ²	Aplicación de evaluaciones

Datos del Indicador

Denominación	Método de cálculo
Total de evaluaciones de control de confianza aplicadas	(Evaluación de control y confianza aplicado (Realizado) / Evaluación de control y confianza aplicado (Programado))*100

Descripción del Indicador
Número de evaluaciones de control de confianza aplicada a los policías viales de la dependencia

Tipo de Indicador	Gestión	Dimensión del Indicador	Eficiencia	Año de Medición del Resultado	2018
Cobertura	Estatal	Frecuencia de Medición	Mensual		

Parámetros de semaforización						Meta Institucional	Meta Valor	Unidad de medida (meta valor)	Desagregado meta valor por género	
0	50.00	50.01	95.00	95.01	130	100%	1,000	Evaluación	hombre	mujer
						Sentido del Indicador	Línea Base (meta valor)	Año (Línea base)	Tipo de Acumulación	
						Ascendente	No disponible	No disponible	Suma	

Resultados

Valor Programado	757.00	Avance de la Meta (3er trimestre)	824.00	% Avance de la Meta (3er trimestre)	108.9%	Semáforo (3er trimestre)	
	Valor programado	Avance de la meta		Valor programado	Avance de la meta		
Enero	101.00	101.00	Julio	78.00	53.00		
Febrero	117.00	117.00	Agosto	68.00	13.00		
Marzo	45.00	108.00	Septiembre	65.00	17.00		
Abril	55.00	71.00	Octubre	58.00			
Mayo	73.00	131.00	Noviembre	110.00			
Junio	155.00	213.00	Diciembre	75.00			

Medios de verificación Informe de la Dirección General de Planeación y Profesionalización

Observaciones

- El presente documento despliega la información perteneciente a los indicadores estratégicos y gestión de aquellos Programas presupuestarios que proveen de bienes y servicios que generan valor público a la ciudadanía jalisciense.
- Se muestra el número del Componente relacionado con el indicador.

GOBIERNO DEL ESTADO DE JALISCO
PRESUPUESTO DE EGRESOS PARA EL EJERCICIO FISCAL 2018

Ficha Técnica de Indicador

Sistema de Evaluación del Desempeño (SED)

Gobierno del Estado de Jalisco

Seguimiento de Indicadores

Secretaría de Planeación,
Administración y Finanzas

Datos del Programa ¹

Profesionalización de los servidores públicos; sistematización y mejoramiento de los procesos.

Eje: Territorio y medio ambiente sustentable

Tema Central: Movilidad urbana

¿Quién gasta?

15	Unidad Presupuestal	000	Unidad Responsable	00314	Unidad Ejecutora del Gasto
Secretaría de Movilidad		Secretaría de Movilidad		Dirección General de Planeación y Profesionalización	

¿Para qué se gasta?

Finalidad	Función	Subfunción
Desarrollo Económico	Transporte	Otros Relacionados con Transporte

Objetivos

Nivel	Clave Componente	Resumen Narrativo
Componente	03 ²	Desarrollos informáticos aplicados.

Datos del Indicador

Denominación	Método de cálculo
Total de servicio informático aplicado	(Servicio informático aplicado (Realizado) / Servicio informático aplicado (Programado))*100

Descripción del Indicador
Número de servicios aplicados en soporte informático, redes o sistematización en apoyo a las unidades administrativas de la dependencia

Tipo de Indicador	Gestión	Dimensión del Indicador	Eficiencia	Año de Medición del Resultado	2018
Cobertura	Estatual	Frecuencia de Medición	Mensual		

Parámetros de semaforización						Meta Institucional	Meta Valor	Unidad de medida (meta valor)	Desagregado meta valor por género	
0	50.00	50.01	95.00	95.01	130	100%	4,000	Servicio	Hombre	Mujer
									No disponible	No disponible
						Sentido del Indicador	Línea Base (meta valor)	Año (Línea base)	Tipo de Acumulación	
						Ascendente	3,692	2016	Suma	

Resultados

Valor Programado	3,024.00	Avance de la Meta (3er trimestre)	2,104.00	% Avance de la Meta (3er trimestre)	69.6%	Semáforo (3er trimestre)	
	Valor programado	Avance de la meta		Valor programado	Avance de la meta		
Enero	333.00	277.00	Julio	289.00	267.00		
Febrero	389.00	251.00	Agosto	268.00	224.00		
Marzo	312.00	207.00	Septiembre	315.00	182.00		
Abril	385.00	201.00	Octubre	268.00			
Mayo	455.00	217.00	Noviembre	387.00			
Junio	278.00	278.00	Diciembre	321.00			

Medios de verificación: Informe de la Dirección General de Planeación y Profesionalización

Observaciones:

- El presente documento despliega la información perteneciente a los indicadores estratégicos y gestión de aquellos Programas presupuestarios que proveen de bienes y servicios que generan valor público a la ciudadanía jalisciense.
- Se muestra el número del Componente relacionado con el indicador.

GOBIERNO DEL ESTADO DE JALISCO
PRESUPUESTO DE EGRESOS PARA EL EJERCICIO FISCAL 2018

Ficha Técnica de Indicador

Sistema de Evaluación del Desempeño (SED)

Gobierno del Estado de Jalisco

Seguimiento de Indicadores

Secretaría de Planeación,
Administración y Finanzas

Datos del Programa ¹

Profesionalización de los servidores públicos; sistematización y mejoramiento de los procesos.

Eje: Territorio y medio ambiente sustentable

Tema Central: Movilidad urbana

¿Quién gasta?

15	Unidad Presupuestal	000	Unidad Responsable	00314	Unidad Ejecutora del Gasto
Secretaría de Movilidad		Secretaría de Movilidad		Dirección General de Planeación y Profesionalización	

¿Para qué se gasta?

Finalidad	Función	Subfunción
Desarrollo Económico	Transporte	Otros Relacionados con Transporte

Objetivos

Nivel	Clave Componente	Resumen Narrativo
Actividad	03-01 ²	Realización de servicios de soporte informático

Datos del Indicador

Denominación	Método de cálculo
Total de solicitudes de servicio informático realizadas	$(\text{Solicitud de servicio informático realizada (Realizado)} / \text{Solicitud de servicio informático realizada (Programado)}) * 100$

Descripción del Indicador
Número de solicitudes de servicio de soporte informático, redes y desarrollo de sistemas realizadas

Tipo de Indicador	Gestión	Dimensión del Indicador	Eficiencia	Año de Medición del Resultado	2018
Cobertura	Estatal	Frecuencia de Medición	Mensual		

Parámetros de semaforización						Meta Institucional	Meta Valor	Unidad de medida (meta valor)	Desagregado meta valor por género	
						100%	4,000	Solicitud	Hombre	Mujer
0	50.00	50.01	95.00	95.01	130	Sentido del Indicador	Línea Base (meta valor)	Año (Línea base)	Tipo de Acumulación	
						Ascendente	3,692	2016	Suma	

Resultados

Valor Programado	3,024.00	Avance de la Meta (3er trimestre)	2,104.00	% Avance de la Meta (3er trimestre)	N.D	Semáforo (3er trimestre)	
	Valor programado	Avance de la meta		Valor programado	Avance de la meta		
Enero	333.00	277.00	Julio	289.00	267.00		
Febrero	389.00	251.00	Agosto	268.00	224.00		
Marzo	312.00	207.00	Septiembre	315.00	182.00		
Abril	385.00	201.00	Octubre	268.00			
Mayo	455.00	217.00	Noviembre	387.00			
Junio	278.00	278.00	Diciembre	321.00			

Medios de verificación Informe de la Dirección General de Planeación y Profesionalización

Observaciones

- 1 El presente documento despliega la información perteneciente a los indicadores estratégicos y gestión de aquellos Programas presupuestarios que proveen de bienes y servicios que generan valor público a la ciudadanía jalisciense.
- 2 Se muestra el número del Componente relacionado con el indicador.

GOBIERNO DEL ESTADO DE JALISCO
PRESUPUESTO DE EGRESOS PARA EL EJERCICIO FISCAL 2018

Ficha Técnica de Indicador

Sistema de Evaluación del Desempeño (SED)

Gobierno del Estado de Jalisco

Seguimiento de Indicadores

Secretaría de Planeación,
Administración y Finanzas

Datos del Programa ¹

Profesionalización de los servidores públicos; sistematización y mejoramiento de los procesos.

Eje: Territorio y medio ambiente sustentable

Tema Central: Movilidad urbana

¿Quién gasta?

15	Unidad Presupuestal	000	Unidad Responsable	00314	Unidad Ejecutora del Gasto
Secretaría de Movilidad		Secretaría de Movilidad		Dirección General de Planeación y Profesionalización	

¿Para qué se gasta?

Finalidad	Función	Subfunción
Desarrollo Económico	Transporte	Otros Relacionados con Transporte

Objetivos

Nivel	Clave Componente	Resumen Narrativo
Componente	04 ²	Procesos instrumentados mejorados.

Datos del Indicador

Denominación	Método de cálculo
Total de manuales actualizados	$(\text{Manual actualizado (Realizado)} / \text{Manual actualizado (Programado)}) * 100$

Descripción del Indicador	Número de manuales administrativos actualizados
---------------------------	---

Tipo de Indicador	Gestión	Dimensión del Indicador	Eficiencia	Año de Medición del Resultado	2018
-------------------	---------	-------------------------	------------	-------------------------------	------

Cobertura	Estatral	Frecuencia de Medición	Anual
-----------	----------	------------------------	-------

Parámetros de semaforización	Meta Institucional		Meta Valor	Unidad de medida (meta valor)	Desagregado meta valor por género	
	100%	10	Manual	Hombre	Mujer	
0 50.00 50.01 95.00 95.01 130					No disponible	No disponible
	Sentido del Indicador	Línea Base (meta valor)	Año (Línea base)	Tipo de Acumulación		
	Ascendente	10	2016	Suma		

Resultados

Valor Programado	N.P.	Avance de la Meta (3er trimestre)	N.D.	% Avance de la Meta (3er trimestre)	N.D.	Semáforo (3er trimestre)
	Valor programado	Avance de la meta		Valor programado	Avance de la meta	
Enero	N.P.	N.D.	Julio	N.P.	N.D.	
Febrero	N.P.	N.D.	Agosto	N.P.	N.D.	
Marzo	N.P.	N.D.	Septiembre	N.P.	N.D.	
Abril	N.P.	N.D.	Octubre	N.P.		
Mayo	N.P.	N.D.	Noviembre	N.P.		
Junio	N.P.	N.D.	Diciembre	10.00		

Medios de verificación	Informe de la Dirección General de Planeación y Profesionalización
------------------------	--

Observaciones	
---------------	--

- El presente documento despliega la información perteneciente a los indicadores estratégicos y gestión de aquellos Programas presupuestarios que proveen de bienes y servicios que generan valor público a la ciudadanía jalisciense.
- Se muestra el número del Componente relacionado con el indicador.

GOBIERNO DEL ESTADO DE JALISCO
PRESUPUESTO DE EGRESOS PARA EL EJERCICIO FISCAL 2018

Ficha Técnica de Indicador

Sistema de Evaluación del Desempeño (SED)

Gobierno del Estado de Jalisco

Seguimiento de Indicadores

Secretaría de Planeación,
Administración y Finanzas

Datos del Programa ¹

Profesionalización de los servidores públicos; sistematización y mejoramiento de los procesos.

Eje: Territorio y medio ambiente sustentable

Tema Central: Movilidad urbana

¿Quién gasta?

15	Unidad Presupuestal	000	Unidad Responsable	00314	Unidad Ejecutora del Gasto
Secretaría de Movilidad		Secretaría de Movilidad		Dirección General de Planeación y Profesionalización	

¿Para qué se gasta?

Finalidad	Función	Subfunción
Desarrollo Económico	Transporte	Otros Relacionados con Transporte

Objetivos

Nivel	Clave Componente	Resumen Narrativo
Actividad	04-01 ²	Sistematización de trámites y servicios que presta la SEMOV

Datos del Indicador

Denominación	Método de cálculo
Total de procedimientos modificados y documentados	(Procedimiento modificado y documentado (Realizado) / Procedimiento modificado y documentado (Programado))*100

Descripción del Indicador
Número de veces que las modificaciones a procedimientos de trámites son documentadas para mantener actualizada su información.

Tipo de Indicador	Gestión	Dimensión del Indicador	Eficiencia	Año de Medición del Resultado	2018
Cobertura	Estatal	Frecuencia de Medición	Mensual		

Parámetros de semaforización						Meta Institucional	Meta Valor	Unidad de medida (meta valor)	Desagregado meta valor por género	
0	50.00	50.01	95.00	95.01	130	100%	10	Procedimiento	No disponible	No disponible
						Sentido del Indicador	Línea Base (meta valor)	Año (Línea base)	Tipo de Acumulación	
						Ascendente	No disponible	No disponible	Suma	

Resultados

Valor Programado	0.00	Avance de la Meta (3er trimestre)	1.00	% Avance de la Meta (3er trimestre)	N.D	Semáforo (3er trimestre)	
	Valor programado		Avance de la meta		Valor programado		Avance de la meta
Enero	0.00		0.00	Julio	0.00		0.00
Febrero	0.00		0.00	Agosto	0.00		0.00
Marzo	0.00		0.00	Septiembre	0.00		1.00
Abril	0.00		0.00	Octubre	0.00		
Mayo	0.00		0.00	Noviembre	0.00		
Junio	0.00		0.00	Diciembre	10.00		

Medios de verificación Informe de la Dirección General de Planeación y Profesionalización

Observaciones

- El presente documento despliega la información perteneciente a los indicadores estratégicos y gestión de aquellos Programas presupuestarios que proveen de bienes y servicios que generan valor público a la ciudadanía jalisciense.
- Se muestra el número del Componente relacionado con el indicador.

GOBIERNO DEL ESTADO DE JALISCO
PRESUPUESTO DE EGRESOS PARA EL EJERCICIO FISCAL 2018

Ficha Técnica de Indicador

Sistema de Evaluación del Desempeño (SED)

Gobierno del Estado de Jalisco

Seguimiento de Indicadores

Secretaría de Planeación,
Administración y Finanzas

Datos del Programa ¹

Administración del registro y manejo de la información de los actos y actores de movilidad.

Eje: Territorio y medio ambiente sustentable

Tema Central: Movilidad urbana

¿Quién gasta?

15	Unidad Presupuestal	161	Unidad Responsable	00465	Unidad Ejecutora del Gasto
Secretaría de Movilidad		Secretaría de Movilidad (Registro Estatal de los Servicios Públicos de Tránsito y Transporte)		Registro Estatal de los Servicios Públicos de Tránsito y Transporte	

¿Para qué se gasta?

Finalidad	Función	Subfunción
Desarrollo Económico	Transporte	Otros Relacionados con Transporte

Objetivos

Nivel	Clave Componente	Resumen Narrativo
Componente	01 ²	Constancias registradas, certificadas y emitidas de actos y actores de la movilidad.

Datos del Indicador

Denominación	Método de cálculo
Total de registro de actos y actores de movilidad	(Registro de actos y actores realizado (Realizado) / Registro de actos y actores programado (Programado))*100

Descripción del Indicador
 Número de registros de los actos ocurridos en la movilidad y sus actores, licencia de conducir, cancelación de licencias, alcoholimetría, conductores de transporte público, concesiones, concesionarios

Tipo de Indicador	Gestión	Dimensión del Indicador	Eficiencia	Año de Medición del Resultado	2018
Cobertura	Estatal	Frecuencia de Medición	Mensual		

Parámetros de semaforización		Meta Institucional	Meta Valor	Unidad de medida (meta valor)	Desagregado meta valor por género	
0	50.00	100%	418,958	Registro	Hombre	Mujer
		Sentido del Indicador	Línea Base (meta valor)	Año (Línea base)	No disponible	No disponible
		Ascendente	9,821	2016	Suma	

Resultados

Valor Programado	307,095.00	Avance de la Meta (3er trimestre)	224,892.00	% Avance de la Meta (3er trimestre)	73.2%	Semáforo (3er trimestre)	
	Valor programado	Avance de la meta		Valor programado	Avance de la meta		
Enero	38,736.00	4,040.00	Julio	31,581.00	38,197.00		
Febrero	34,983.00	3,604.00	Agosto	34,830.00	42,023.00		
Marzo	31,183.00	1,246.00	Septiembre	31,521.00	31,521.00		
Abril	38,522.00	38,522.00	Octubre	38,143.00			
Mayo	34,219.00	34,219.00	Noviembre	34,757.00			
Junio	31,520.00	31,520.00	Diciembre	38,963.00			

Medios de verificación: Informe de la Dirección de Registro Estatal de Movilidad

Observaciones:

1 El presente documento despliega la información perteneciente a los indicadores estratégicos y gestión de aquellos Programas presupuestarios que proveen de bienes y servicios que generan valor público a la ciudadanía jalisciense.
 2 Se muestra el número del Componente relacionado con el indicador.

GOBIERNO DEL ESTADO DE JALISCO
PRESUPUESTO DE EGRESOS PARA EL EJERCICIO FISCAL 2018

Ficha Técnica de Indicador

Sistema de Evaluación del Desempeño (SED)

Gobierno del Estado de Jalisco

Seguimiento de Indicadores

Secretaría de Planeación,
Administración y Finanzas

Datos del Programa ¹

Administración del registro y manejo de la información de los actos y actores de movilidad.

Eje: Territorio y medio ambiente sustentable

Tema Central: Movilidad urbana

¿Quién gasta?

15	Unidad Presupuestal	161	Unidad Responsable	00465	Unidad Ejecutora del Gasto
Secretaría de Movilidad		Secretaría de Movilidad (Registro Estatal de los Servicios Públicos de Tránsito y Transporte)		Registro Estatal de los Servicios Públicos de Tránsito y Transporte	

¿Para qué se gasta?

Finalidad	Función	Subfunción
Desarrollo Económico	Transporte	Otros Relacionados con Transporte

Objetivos

Nivel	Clave Componente	Resumen Narrativo
Actividad	01-01 ²	Registros aplicados, certificaciones y constancias solicitadas y emitidas para los ciudadanos de actos de movilidad

Datos del Indicador


Denominación	Método de cálculo
Total de solicitudes de registro de actos y actores de movilidad realizado	$(\text{Solicitud de registro de actos y actores realizado (Realizado)} / \text{Solicitud de registro de actos y actores realizado (Programado)}) * 100$

Descripción del Indicador	
Número de solicitudes de registros de los actos y actores de movilidad	

Tipo de Indicador	Gestión	Dimensión del Indicador	Eficiencia	Año de Medición del Resultado	2018
Cobertura	Estatal	Frecuencia de Medición	Mensual		

Parámetros de semaforización			Meta Institucional	Meta Valor	Unidad de medida (meta valor)	Desagregado meta valor por género				
0	50.00	50.01	95.00	95.01	130	100%	418,958	Solicitud	No disponible	No disponible
			Sentido del Indicador	Línea Base (meta valor)	Año (Línea base)	Tipo de Acumulación				
			Ascendente	9,821	2017	Suma				

Resultados

Valor Programado	307,095.00	Avance de la Meta (3er trimestre)	224,892.00	% Avance de la Meta (3er trimestre)	73.2%	Semáforo (3er trimestre)	
	Valor programado	Avance de la meta		Valor programado	Avance de la meta		
Enero	38,736.00	4,040.00	Julio	31,581.00	38,197.00		
Febrero	34,983.00	3,604.00	Agosto	34,830.00	42,023.00		
Marzo	31,183.00	1,246.00	Septiembre	31,521.00	31,521.00		
Abril	38,522.00	38,522.00	Octubre	38,143.00			
Mayo	34,219.00	34,219.00	Noviembre	34,757.00			
Junio	31,520.00	31,520.00	Diciembre	38,963.00			

Medios de verificación	Informe de la Dirección de Registro Estatal de Movilidad
------------------------	--

Observaciones	
---------------	--

- 1 El presente documento despliega la información perteneciente a los indicadores estratégicos y gestión de aquellos Programas presupuestarios que proveen de bienes y servicios que generan valor público a la ciudadanía jalisciense.
- 2 Se muestra el número del Componente relacionado con el indicador.

GOBIERNO DEL ESTADO DE JALISCO
PRESUPUESTO DE EGRESOS PARA EL EJERCICIO FISCAL 2018

Ficha Técnica de Indicador

Sistema de Evaluación del Desempeño (SED)

Gobierno del Estado de Jalisco

Seguimiento de Indicadores

Secretaría de Planeación,
Administración y Finanzas

Datos del Programa ¹

Administración del registro y manejo de la información de los actos y actores de movilidad.

Eje: Territorio y medio ambiente sustentable

Tema Central: Movilidad urbana

¿Quién gasta?

15	Unidad Presupuestal	161	Unidad Responsable	00465	Unidad Ejecutora del Gasto
Secretaría de Movilidad		Secretaría de Movilidad (Registro Estatal de los Servicios Públicos de Tránsito y Transporte)		Registro Estatal de los Servicios Públicos de Tránsito y Transporte	

¿Para qué se gasta?

Finalidad	Función	Subfunción
Desarrollo Económico	Transporte	Otros Relacionados con Transporte

Objetivos

Nivel	Clave Componente	Resumen Narrativo
Componente	02 ²	Certificación y/o historial de licencia de conducir emitido.

Datos del Indicador

Denominación	Método de cálculo
Total de certificaciones de licencia de conducir otorgado	(Certificación de licencia de conducir otorgada (Realizado) / Certificación de licencia de conducir otorgada (Programado))*100

Descripción del Indicador
 Número de certificaciones emitidas a conductores de acuerdo a los registros en sistema de la unidad responsable

Tipo de Indicador	Gestión	Dimensión del Indicador	Eficiencia	Año de Medición del Resultado	2018
Cobertura	Estatal	Frecuencia de Medición	Mensual		

			Desagregado meta valor por género				
Parámetros de semaforización			Meta Institucional	Meta Valor	Unidad de medida (meta valor)	Hombre	Mujer
0	50.00	50.01	100%	45,629	Certificación	No disponible	No disponible
			Sentido del Indicador	Línea Base (meta valor)	Año (Línea base)	Tipo de Acumulación	
			Ascendente	61,487	2016	Suma	

Resultados

Valor Programado	34,169.00	Avance de la Meta (3er trimestre)	28,493.00	% Avance de la Meta (3er trimestre)	83.4%	Semáforo (3er trimestre)	
	Valor programado	Avance de la meta		Valor programado	Avance de la meta		
Enero	4,040.00	2,584.00	Julio	3,900.00	5,047.00		
Febrero	3,604.00	2,167.00	Agosto	3,820.00	4,257.00		
Marzo	4,367.00	0.00	Septiembre	3,820.00	3,820.00		
Abril	3,422.00	3,422.00	Octubre	3,820.00			
Mayo	3,468.00	3,468.00	Noviembre	3,820.00			
Junio	3,728.00	3,728.00	Diciembre	3,820.00			

Medios de verificación: Informe de la Dirección de Registro Estatal de Movilidad

Observaciones:

1 El presente documento despliega la información perteneciente a los indicadores estratégicos y gestión de aquellos Programas presupuestarios que proveen de bienes y servicios que generan valor público a la ciudadanía jalisciense.
 2 Se muestra el número del Componente relacionado con el indicador.

GOBIERNO DEL ESTADO DE JALISCO
PRESUPUESTO DE EGRESOS PARA EL EJERCICIO FISCAL 2018

Ficha Técnica de Indicador

Sistema de Evaluación del Desempeño (SED)

Gobierno del Estado de Jalisco

Seguimiento de Indicadores

Secretaría de Planeación,
Administración y Finanzas

Datos del Programa ¹

Administración del registro y manejo de la información de los actos y actores de movilidad.

Eje: Territorio y medio ambiente sustentable

Tema Central: Movilidad urbana

¿Quién gasta?

15	Unidad Presupuestal	161	Unidad Responsable	00465	Unidad Ejecutora del Gasto
Secretaría de Movilidad		Secretaría de Movilidad (Registro Estatal de los Servicios Públicos de Tránsito y Transporte)		Registro Estatal de los Servicios Públicos de Tránsito y Transporte	

¿Para qué se gasta?

Finalidad	Función	Subfunción
Desarrollo Económico	Transporte	Otros Relacionados con Transporte

Objetivos

Nivel	Clave Componente	Resumen Narrativo
Actividad	02-01 ²	Recepción de solicitudes para certificación y/o historial de licencia

Datos del Indicador

Denominación	Método de cálculo
Total de solicitudes de certificación de licencia de conducir	$(\text{Solicitud de certificación de licencia de conducir (Realizado)} / \text{Solicitud de certificación de licencia de conducir (Programado)}) * 100$

Descripción del Indicador


Número de solicitudes realizadas por conductores de licencia de conducir y que se encuentran en registros del sistema de la unidad responsable, cumpliendo los requisitos de acuerdo a la normativa

Tipo de Indicador	Gestión	Dimensión del Indicador	Eficiencia	Año de Medición del Resultado	2018
Cobertura	Estatal	Frecuencia de Medición	Mensual		

Desagregado meta valor por género

Parámetros de semaforización	Meta Institucional	Meta Valor	Unidad de medida (meta valor)	Hombre	Mujer
	100%	45,629	Solicitud	No disponible	No disponible
0	Sentido del Indicador	Línea Base (meta valor)	Año (Línea base)	Tipo de Acumulación	
50.00	Ascendente	61,487	2016	Suma	
50.01					
95.00					
95.01					
130					

Resultados

Valor Programado	34,169.00	Avance de la Meta (3er trimestre)	13,124.00	% Avance de la Meta (3er trimestre)	38.4%	Semáforo (3er trimestre)	
	Valor programado	Avance de la meta		Valor programado	Avance de la meta		
Enero	4,040.00	N.D	Julio	3,900.00	5,047.00		
Febrero	3,604.00	N.D	Agosto	3,820.00	4,257.00		
Marzo	4,367.00	N.D	Septiembre	3,820.00	3,820.00		
Abril	3,422.00	N.D	Octubre	3,820.00			
Mayo	3,468.00	N.D	Noviembre	3,820.00			
Junio	3,728.00	N.D	Diciembre	3,820.00			

Medios de verificación: Informe de la Dirección de Registro Estatal de Movilidad

Observaciones:

- 1 El presente documento despliega la información perteneciente a los indicadores estratégicos y gestión de aquellos Programas presupuestarios que proveen de bienes y servicios que generan valor público a la ciudadanía jalisciense.
- 2 Se muestra el número del Componente relacionado con el indicador.

GOBIERNO DEL ESTADO DE JALISCO
PRESUPUESTO DE EGRESOS PARA EL EJERCICIO FISCAL 2018

Ficha Técnica de Indicador

Sistema de Evaluación del Desempeño (SED)

Gobierno del Estado de Jalisco

Seguimiento de Indicadores

Secretaría de Planeación,

Administración y Finanzas

Datos del Programa ¹

Representación Jurídica en la Seguridad Pública y la Procuración de Justicia

Eje: Estado de derecho

Tema Central: Seguridad Ciudadana

¿Quién gasta?

16	Unidad Presupuestal	000	Unidad Responsable	00319	Unidad Ejecutora del Gasto
Fiscalía General del Estado		Fiscalía General del Estado		Despacho del Fiscal General	

¿Para qué se gasta?

Finalidad	Función	Subfunción
Gobierno	Asuntos de Orden Público y de Seguridad Interior	Policía

Objetivos

Nivel	Clave Componente	Resumen Narrativo
Componente	01 ²	Operaciones aéreas tácticas y servicios aéreos diversos realizados.

Datos del Indicador

Denominación	Método de cálculo
Total de operaciones de vuelo realizadas en apoyo a la Fiscalía General y las Diferentes Dependencias de Salud y Protección Civil del Estado	$(\text{Total de operaciones de vuelo (Realizado)} / \text{Total de operaciones de vuelo (Programado)}) * 100$

Descripción del Indicador
 Este indicador muestra las Operaciones Aéreas Tácticas en apoyo a la Fiscalía General y apoyo Aéreo realizados a las diferentes dependencias que brindan servicio a la sociedad en materia de salud pública y Protección Civil del Gobierno del Estado

Tipo de Indicador	Gestión	Dimensión del Indicador	Eficiencia	Año de Medición del Resultado	2018
Cobertura	Estatal	Frecuencia de Medición	Mensual		

Parámetros de semaforización						Meta Institucional	Meta Valor	Unidad de medida (meta valor)	Desagregado meta valor por género	
0	30.00	30.01	60.00	60.01	130	100%	451	Operación	Homme	Mujer
									No disponible	No disponible
						Sentido del Indicador	Línea Base (meta valor)	Año (Línea base)	Tipo de Acumulación	
						Ascendente	451	2017	Suma	

Resultados

Valor Programado	358.00	Avance de la Meta (3er trimestre)	211.00	% Avance de la Meta (3er trimestre)	58.9%	Semáforo (3er trimestre)	
	Valor programado	Avance de la meta		Valor programado	Avance de la meta		
Enero	34.00	14.00	Julio	33.00	21.00		
Febrero	20.00	11.00	Agosto	32.00	29.00		
Marzo	94.00	30.00	Septiembre	42.00	78.00		
Abril	37.00	14.00	Octubre	33.00			
Mayo	33.00	7.00	Noviembre	37.00			
Junio	33.00	7.00	Diciembre	23.00			

Medios de verificación 520 (1)_Operaciones aéreas tácticas y servicios aéreos diversos realizados.

Observaciones

- 1 El presente documento despliega la información perteneciente a los indicadores estratégicos y gestión de aquellos Programas presupuestarios que proveen de bienes y servicios que generan valor público a la ciudadanía jalisciense.
- 2 Se muestra el número del Componente relacionado con el indicador.

GOBIERNO DEL ESTADO DE JALISCO
PRESUPUESTO DE EGRESOS PARA EL EJERCICIO FISCAL 2018
Ficha Técnica de Indicador

Sistema de Evaluación del Desempeño (SED)

Gobierno del Estado de Jalisco

Seguimiento de Indicadores

Secretaría de Planeación,
Administración y Finanzas

Datos del Programa ¹

Representación Jurídica en la Seguridad Pública y la Procuración de Justicia

Eje: Estado de derecho

Tema Central: Seguridad Ciudadana

¿Quién gasta?

16	Unidad Presupuestal	000	Unidad Responsable	00319	Unidad Ejecutora del Gasto
Fiscalía General del Estado		Fiscalía General del Estado		Despacho del Fiscal General	

¿Para qué se gasta?

Finalidad	Función	Subfunción
Gobierno	Asuntos de Orden Público y de Seguridad Interior	Policía

Objetivos

Nivel	Clave Componente	Resumen Narrativo
Actividad	01-01 ²	520 (1.1) Realización de Operativos de Vuelos de vigilancia, patrullaje, reconocimiento, búsqueda y salvamento, transporte de elementos operativos, detenidos, reos, objetos asegurados y las que involucren a la seguridad pública del estado

Datos del Indicador

Denominación	Método de cálculo
Total operativos aéreos en apoyo a la Fiscalía General del Estado que involucran las actividades en materia de seguridad pública	(Número de operativos de apoyo (Realizado) / Número de operativos de apoyo (Programado))*100

Descripción del Indicador

Este indicador mide los operativos de vuelos de vigilancia, patrullaje, reconocimiento, búsqueda y salvamento, transporte de elementos operativos, detenidos, reos, objetos asegurados y las que involucren a la seguridad pública del estado

Tipo de Indicador	Gestión	Dimensión del Indicador	Eficiencia	Año de Medición del Resultado	2018
Cobertura	Estatal	Frecuencia de Medición	Mensual		

Parámetros de semaforización						Meta Institucional	Meta Valor	Unidad de medida (meta valor)	Desagregado meta valor por género	
0	30.00	30.01	60.00	60.01	130	100%	305	Operación	No disponible	No disponible
						Sentido del Indicador	Línea Base (meta valor)	Año (Línea base)	Tipo de Acumulación	
						Ascendente	305	2017	Suma	

Resultados

Valor Programado	238.00	Avance de la Meta (3er trimestre)	135.00	% Avance de la Meta (3er trimestre)	56.7%	Semáforo (3er trimestre)	
	Valor programado	Avance de la meta		Valor programado	Avance de la meta		
Enero	18.00	11.00	Julio	18.00	17.00		
Febrero	15.00	7.00	Agosto	21.00	16.00		
Marzo	72.00	19.00	Septiembre	31.00	48.00		
Abril	22.00	8.00	Octubre	22.00			
Mayo	18.00	4.00	Noviembre	27.00			
Junio	23.00	5.00	Diciembre	18.00			

Medios de verificación: Registro de operaciones Aéreas, Bitácora de las Aeronaves

Observaciones:

¹ El presente documento despliega la información perteneciente a los indicadores estratégicos y gestión de aquellos Programas presupuestarios que proveen de bienes y servicios que generan valor público a la ciudadanía jalisciense.
² Se muestra el número del Componente relacionado con el indicador.

GOBIERNO DEL ESTADO DE JALISCO
PRESUPUESTO DE EGRESOS PARA EL EJERCICIO FISCAL 2018

Ficha Técnica de Indicador

Sistema de Evaluación del Desempeño (SED)

Gobierno del Estado de Jalisco

Seguimiento de Indicadores

Secretaría de Planeación,
Administración y Finanzas

Datos del Programa ¹

Representación Jurídica en la Seguridad Pública y la Procuración de Justicia

Eje: Estado de derecho

Tema Central: Seguridad Ciudadana

¿Quién gasta?

16	Unidad Presupuestal	000	Unidad Responsable	00319	Unidad Ejecutora del Gasto
Fiscalía General del Estado		Fiscalía General del Estado		Despacho del Fiscal General	

¿Para qué se gasta?

Finalidad	Función	Subfunción
Gobierno	Asuntos de Orden Público y de Seguridad Interior	Policía

Objetivos

Nivel	Clave Componente	Resumen Narrativo
Actividad	01-02 ²	520 (1.2)_Realización de vuelos de transporte aéreo al personal perteneciente al Gobierno del Estado

Datos del Indicador


Denominación	Método de cálculo
Total de operaciones de vuelo en apoyo a transporte aéreo al Despacho del Gobernador	$(\text{Número de operaciones de transporte aéreo (Realizado)} / \text{Número de operaciones de transporte aéreo (Programado)}) * 100$

Descripción del Indicador
Este indicador mide los vuelos de transporte aéreo al personal perteneciente al Despacho del Gobernador

Tipo de Indicador	Gestión	Dimensión del Indicador	Eficiencia	Año de Medición del Resultado	2018
Cobertura	Estatal	Frecuencia de Medición	Mensual		

Parámetros de semaforización						Meta Institucional	Meta Valor	Unidad de medida (meta valor)	Desagregado meta valor por género	
0	30.00	30.01	60.00	60.01	130	100%	72	Operación	No disponible	No disponible
						Sentido del Indicador	Línea Base (meta valor)	Año (Línea base)	Tipo de Acumulación	
						Ascendente	72	2017	Suma	

Resultados

Valor Programado	58.00	Avance de la Meta (3er trimestre)	9.00	% Avance de la Meta (3er trimestre)	15.5%	Semáforo (3er trimestre)	
	Valor programado	Avance de la meta		Valor programado	Avance de la meta		
Enero	5.00	1.00	Julio	8.00	0.00		
Febrero	3.00	2.00	Agosto	8.00	0.00		
Marzo	5.00	6.00	Septiembre	8.00	0.00		
Abril	5.00	0.00	Octubre	8.00			
Mayo	8.00	0.00	Noviembre	5.00			
Junio	8.00	0.00	Diciembre	1.00			

Medios de verificación Registro de operaciones Aéreas, Bitácora de las Aeronaves

Observaciones

- 1 El presente documento despliega la información perteneciente a los indicadores estratégicos y gestión de aquellos Programas presupuestarios que proveen de bienes y servicios que generan valor público a la ciudadanía jalisciense.
- 2 Se muestra el número del Componente relacionado con el indicador.

GOBIERNO DEL ESTADO DE JALISCO
PRESUPUESTO DE EGRESOS PARA EL EJERCICIO FISCAL 2018

Ficha Técnica de Indicador

Sistema de Evaluación del Desempeño (SED)

Gobierno del Estado de Jalisco

Seguimiento de Indicadores

Secretaría de Planeación,

Administración y Finanzas

Datos del Programa ¹

Representación Jurídica en la Seguridad Pública y la Procuración de Justicia

Eje: Estado de derecho

Tema Central: Seguridad Ciudadana

¿Quién gasta?

16	Unidad Presupuestal	000	Unidad Responsable	00319	Unidad Ejecutora del Gasto
Fiscalía General del Estado		Fiscalía General del Estado		Despacho del Fiscal General	

¿Para qué se gasta?

Finalidad	Función	Subfunción
Gobierno	Asuntos de Orden Público y de Seguridad Interior	Policía

Objetivos

Nivel	Clave Componente	Resumen Narrativo
Actividad	01-03 ²	520 (1.3)_Adiestramiento al Escuadrón Táctico Aéreo a fin de mantener actualizado su conocimiento en la operación de las aeronaves, así como misiones especiales que se realizan por tipo de misión y de aeronave

Datos del Indicador

Denominación	Método de cálculo
Total operaciones de adiestramiento especializado por tipo de misión y aeronave	(Número de operaciones de vuelo para el adiestramiento (Realizado) / Número de operaciones de vuelo para el adiestramiento (Programado))*100

Descripción del Indicador
El Escuadrón Táctico Aéreo a fin de mantener actualizado su conocimiento en la operación de las aeronaves, así como misiones especiales que se realizan requiere de adiestramiento periódico recurrente por tipo de misión y de aeronave

Tipo de Indicador	Gestión	Dimensión del Indicador	Eficiencia	Año de Medición del Resultado	2018
Cobertura	Estatal	Frecuencia de Medición	Mensual		

Parámetros de semaforización						Meta Institucional	Meta Valor	Unidad de medida (meta valor)	Desagregado meta valor por género	
0	30.00	30.01	60.00	60.01	130	100%	10	Operación	No disponible	No disponible
						Sentido del Indicador	Línea Base (meta valor)	Año (Línea base)	Tipo de Acumulación	
						Ascendente	10	2017	Suma	

Resultados

Valor Programado	10.00	Avance de la Meta (3er trimestre)	16.00	% Avance de la Meta (3er trimestre)	160.0%	Semáforo (3er trimestre)	
	Valor programado	Avance de la meta		Valor programado	Avance de la meta		
Enero	6.00	1.00	Julio	4.00	3.00		
Febrero	0.00	0.00	Agosto	0.00	4.00		
Marzo	0.00	0.00	Septiembre	0.00	3.00		
Abril	0.00	0.00	Octubre	0.00			
Mayo	0.00	3.00	Noviembre	0.00			
Junio	0.00	2.00	Diciembre	0.00			

Medios de verificación Bitácora de la aeronave

Observaciones

¹ El presente documento despliega la información perteneciente a los indicadores estratégicos y gestión de aquellos Programas presupuestarios que proveen de bienes y servicios que generan valor público a la ciudadanía jalisciense.
² Se muestra el número del Componente relacionado con el indicador.

GOBIERNO DEL ESTADO DE JALISCO
PRESUPUESTO DE EGRESOS PARA EL EJERCICIO FISCAL 2018

Ficha Técnica de Indicador

Sistema de Evaluación del Desempeño (SED)

Gobierno del Estado de Jalisco

Seguimiento de Indicadores

Secretaría de Planeación,

Administración y Finanzas

Datos del Programa ¹

Representación Jurídica en la Seguridad Pública y la Procuración de Justicia

Eje: Estado de derecho

Tema Central: Seguridad Ciudadana

¿Quién gasta?

16	Unidad Presupuestal	000	Unidad Responsable	00319	Unidad Ejecutora del Gasto
Fiscalía General del Estado		Fiscalía General del Estado		Despacho del Fiscal General	

¿Para qué se gasta?

Finalidad	Función	Subfunción
Gobierno	Asuntos de Orden Público y de Seguridad Interior	Policía

Objetivos

Nivel	Clave Componente	Resumen Narrativo
Actividad	01-04 ²	520 (1.4) Otorgamiento de apoyo a la sociedad en operaciones aéreas de tipo aeromédico, búsqueda, rescate y evacuación así como transporte de víveres y extinción de incendios, vigilancia en caso de desastres naturales

Datos del Indicador

Denominación	Método de cálculo
Total de operaciones de vuelo en apoyo a la sociedad en operaciones de Protección Civil	(Número de operaciones de vuelo en apoyo a la sociedad (Realizado) / Número de operaciones de vuelo en apoyo a la sociedad (Programado))*100

Descripción del Indicador
 Se brinda apoyo a la sociedad en operaciones aéreas de tipo aero médico, búsqueda, rescate y evacuación así como transporte de víveres y extinción de incendios, vigilancia en caso de desastres naturales

Tipo de Indicador	Gestión	Dimensión del Indicador	Eficiencia	Año de Medición del Resultado	2018
Cobertura	Estatal	Frecuencia de Medición	Mensual		

Parámetros de semaforización						Meta Institucional	Meta Valor	Unidad de medida (meta valor)	Desagregado meta valor por género	
0	30.00	30.01	60.00	60.01	130	100%	64	Operación	No disponible	No disponible
						Sentido del Indicador	Línea Base (meta valor)	Año (Línea base)	Tipo de Acumulación	
						Ascendente	64	2017	Suma	

Resultados

Valor Programado	52.00	Avance de la Meta (3er trimestre)	50.00	% Avance de la Meta (3er trimestre)	96.2%	Semáforo (3er trimestre)	
	Valor programado	Avance de la meta		Valor programado	Avance de la meta		
Enero	5.00	1.00	Julio	3.00	0.00		
Febrero	2.00	2.00	Agosto	3.00	9.00		
Marzo	17.00	5.00	Septiembre	3.00	27.00		
Abril	10.00	6.00	Octubre	3.00			
Mayo	7.00	0.00	Noviembre	5.00			
Junio	2.00	0.00	Diciembre	4.00			

Medios de verificación Registro de operaciones Aéreas, Bitácora de las Aeronaves

Observaciones

- 1 El presente documento despliega la información perteneciente a los indicadores estratégicos y gestión de aquellos Programas presupuestarios que proveen de bienes y servicios que generan valor público a la ciudadanía jalisciense.
- 2 Se muestra el número del Componente relacionado con el indicador.

GOBIERNO DEL ESTADO DE JALISCO
PRESUPUESTO DE EGRESOS PARA EL EJERCICIO FISCAL 2018

Ficha Técnica de Indicador

Sistema de Evaluación del Desempeño (SED)

Gobierno del Estado de Jalisco

Seguimiento de Indicadores

Secretaría de Planeación,
Administración y Finanzas

Datos del Programa ¹

Representación Jurídica en la Seguridad Pública y la Procuración de Justicia

Eje: Estado de derecho

Tema Central: Seguridad Ciudadana

¿Quién gasta?

16	Unidad Presupuestal	000	Unidad Responsable	00319	Unidad Ejecutora del Gasto
Fiscalía General del Estado		Fiscalía General del Estado		Despacho del Fiscal General	

¿Para qué se gasta?

Finalidad	Función	Subfunción
Gobierno	Asuntos de Orden Público y de Seguridad Interior	Policía

Objetivos

Nivel	Clave Componente	Resumen Narrativo
Componente	02 ²	Mantenimiento óptimo a las aeronaves asignadas al Escuadrón Táctico Aéreo realizado.

Datos del Indicador

Denominación	Método de cálculo
Total de mantenimientos aplicados a las aeronaves conforme a las misiones asignadas	$(\text{Total de mantenimientos de inspecciones de vuelo (Realizado)} / \text{Total de mantenimientos de inspecciones de vuelo (Programado)}) * 100$

Descripción del Indicador
 Este indicador mide el total de mantenimientos preventivos y correctivos por tiempo calendario y horas de vuelo realizado a las aeronaves asignadas a la Fiscalía General del Estado

Tipo de Indicador	Gestión	Dimensión del Indicador	Eficiencia	Año de Medición del Resultado	2018
Cobertura	Estatal	Frecuencia de Medición	Mensual		

Parámetros de semaforización						Meta Institucional	Meta Valor	Unidad de medida (meta valor)	Desagregado meta valor por género	
0	30.00	30.01	60.00	60.01	130	100%	1,194	Mantenimiento	Hombr	Mujer
									No disponible	No disponible
						Sentido del Indicador	Línea Base (meta valor)	Año (Línea base)	Tipo de Acumulación	
						Ascendente	No disponible	No disponible	Suma	

Resultados

Valor Programado	911.00	Avance de la Meta (3er trimestre)	749.00	% Avance de la Meta (3er trimestre)	82.2%	Semáforo (3er trimestre)	
	Valor programado	Avance de la meta		Valor programado	Avance de la meta		
Enero	106.00	64.00	Julio	101.00	67.00		
Febrero	60.00	93.00	Agosto	99.00	88.00		
Marzo	197.00	102.00	Septiembre	130.00	206.00		
Abril	78.00	45.00	Octubre	100.00			
Mayo	71.00	49.00	Noviembre	112.00			
Junio	69.00	35.00	Diciembre	71.00			

Medios de verificación Bitácora de Vuelo de las Aeronaves y Dirección General de Aeronáutica Civil

Observaciones

- 1 El presente documento despliega la información perteneciente a los indicadores estratégicos y gestión de aquellos Programas presupuestarios que proveen de bienes y servicios que generan valor público a la ciudadanía jalisciense.
- 2 Se muestra el número del Componente relacionado con el indicador.

GOBIERNO DEL ESTADO DE JALISCO
PRESUPUESTO DE EGRESOS PARA EL EJERCICIO FISCAL 2018

Ficha Técnica de Indicador

Sistema de Evaluación del Desempeño (SED)

Gobierno del Estado de Jalisco

Seguimiento de Indicadores

Secretaría de Planeación,
Administración y Finanzas

Datos del Programa ¹

Representación Jurídica en la Seguridad Pública y la Procuración de Justicia

Eje: Estado de derecho

Tema Central: Seguridad Ciudadana

¿Quién gasta?

16	Unidad Presupuestal	000	Unidad Responsable	00319	Unidad Ejecutora del Gasto
Fiscalía General del Estado		Fiscalía General del Estado		Despacho del Fiscal General	

¿Para qué se gasta?

Finalidad	Función	Subfunción
Gobierno	Asuntos de Orden Público y de Seguridad Interior	Policía

Objetivos

Nivel	Clave Componente	Resumen Narrativo
Actividad	02-01 ²	520 (2.1)_Realización de inspecciones prevuelo, postvuelo y mantenimiento preventivo a los helicópteros AS350B3

Datos del Indicador

Denominación	Método de cálculo
Total de inspecciones prevuelo, postvuelo y mantenimiento preventivo a los helicópteros AS350B3	$(\text{Número de inspecciones prevuelo, postvuelo y mantenimiento preventivo de los helicópteros (Realizado)} / \text{Número de inspecciones prevuelo, postvuelo y mantenimiento preventivo de los helicópteros (Programado)}) * 100$

Descripción del Indicador

Este indicador mide las inspecciones prevuelo y postvuelo y aplicación de mantenimiento preventivo a los helicópteros AS350B3

Tipo de Indicador	Gestión	Dimensión del Indicador	Eficiencia	Año de Medición del Resultado	2018
Cobertura	Estatal	Frecuencia de Medición	Mensual		

Parámetros de semaforización						Meta Institucional	Meta Valor	Unidad de medida (meta valor)	Desagregado meta valor por género	
0	30.00	30.01	60.00	60.01	130	100%	938	Mantenimiento	No disponible	No disponible
						Sentido del Indicador	Línea Base (meta valor)	Año (Línea base)	Tipo de Acumulación	
						Ascendente	938	2017	Suma	

Resultados

Valor Programado	743.00	Avance de la Meta (3er trimestre)	575.00	% Avance de la Meta (3er trimestre)	77.4%	Semáforo (3er trimestre)	
	Valor programado	Avance de la meta		Valor programado	Avance de la meta		
Enero	72.00	57.00	Julio	68.00	48.00		
Febrero	42.00	75.00	Agosto	65.00	63.00		
Marzo	197.00	102.00	Septiembre	86.00	102.00		
Abril	77.00	45.00	Octubre	69.00			
Mayo	68.00	49.00	Noviembre	78.00			
Junio	68.00	34.00	Diciembre	48.00			

Medios de verificación: Bitácora de Vuelo y Dirección General de Aeronáutica Civil

Observaciones:

¹ El presente documento despliega la información perteneciente a los indicadores estratégicos y gestión de aquellos Programas presupuestarios que proveen de bienes y servicios que generan valor público a la ciudadanía jalisciense.

² Se muestra el número del Componente relacionado con el indicador.

GOBIERNO DEL ESTADO DE JALISCO
PRESUPUESTO DE EGRESOS PARA EL EJERCICIO FISCAL 2018

Ficha Técnica de Indicador

Sistema de Evaluación del Desempeño (SED)

Gobierno del Estado de Jalisco

Seguimiento de Indicadores

Secretaría de Planeación,
Administración y Finanzas

Datos del Programa ¹

Representación Jurídica en la Seguridad Pública y la Procuración de Justicia

Eje: Estado de derecho

Tema Central: Seguridad Ciudadana

¿Quién gasta?

16	Unidad Presupuestal	000	Unidad Responsable	00319	Unidad Ejecutora del Gasto
Fiscalía General del Estado		Fiscalía General del Estado		Despacho del Fiscal General	

¿Para qué se gasta?

Finalidad	Función	Subfunción
Gobierno	Asuntos de Orden Público y de Seguridad Interior	Policía

Objetivos

Nivel	Clave Componente	Resumen Narrativo
Actividad	02-02 ²	520 (2.2)_Aplicación de mantenimiento por tiempo de vuelo a los helicópteros AS350B3

Datos del Indicador

Denominación	Método de cálculo
Total de inspecciones por tiempo de vuelo a los helicópteros AS350B3	(Número de mantenimientos por tiempo de vuelo a los helicópteros (Realizado) / Número de mantenimientos por tiempo de vuelo a los helicópteros (Programado))*100

Descripción del Indicador
Este indicador muestra la aplicación de mantenimiento por tiempo de vuelo a los helicópteros AS350B3

Tipo de Indicador	Gestión	Dimensión del Indicador	Eficiencia	Año de Medición del Resultado	2018
Cobertura	Estatal	Frecuencia de Medición	Mensual		

Parámetros de semaforización						Meta Institucional	Meta Valor	Unidad de medida (meta valor)	Desagregado meta valor por género	
0	30.00	30.01	60.00	60.01	130	100%	6	Mantenimiento	Hombr	Mujer
									No disponible	No disponible
						Sentido del Indicador	Línea Base (meta valor)	Año (Línea base)	Tipo de Acumulación	
						Ascendente	6	2017	Suma	

Resultados

Valor Programado	6.00	Avance de la Meta (3er trimestre)	1.00	% Avance de la Meta (3er trimestre)	16.7%	Semáforo (3er trimestre)	
	Valor programado	Avance de la meta		Valor programado	Avance de la meta		
Enero	2.00	0.00	Julio	0.00	0.00		
Febrero	0.00	0.00	Agosto	0.00	0.00		
Marzo	0.00	0.00	Septiembre	2.00	0.00		
Abril	0.00	0.00	Octubre	0.00			
Mayo	2.00	0.00	Noviembre	0.00			
Junio	0.00	1.00	Diciembre	0.00			

Medios de verificación Bitácora de Vuelo y Dirección General de Aeronáutica Civil

Observaciones

- El presente documento despliega la información perteneciente a los indicadores estratégicos y gestión de aquellos Programas presupuestarios que proveen de bienes y servicios que generan valor público a la ciudadanía jalisciense.
- Se muestra el número del Componente relacionado con el indicador.

GOBIERNO DEL ESTADO DE JALISCO
PRESUPUESTO DE EGRESOS PARA EL EJERCICIO FISCAL 2018

Ficha Técnica de Indicador

Sistema de Evaluación del Desempeño (SED)

Gobierno del Estado de Jalisco

Seguimiento de Indicadores

Secretaría de Planeación,
Administración y Finanzas

Datos del Programa ¹

Representación Jurídica en la Seguridad Pública y la Procuración de Justicia

Eje: Estado de derecho

Tema Central: Seguridad Ciudadana

¿Quién gasta?

16	Unidad Presupuestal	000	Unidad Responsable	00319	Unidad Ejecutora del Gasto
Fiscalía General del Estado		Fiscalía General del Estado		Despacho del Fiscal General	

¿Para qué se gasta?

Finalidad	Función	Subfunción
Gobierno	Asuntos de Orden Público y de Seguridad Interior	Policía

Objetivos

Nivel	Clave Componente	Resumen Narrativo
Actividad	02-03 ²	520 (2.3)_Aplicación de mantenimiento por tiempo calendario a los helicópteros AS350B3

Datos del Indicador

Denominación	Método de cálculo
Total de inspecciones por tiempo calendario a los helicópteros AS350B3	(Número de mantenimientos por tiempo calendario a los helicópteros (Realizado) / Número de mantenimientos por tiempo calendario a los helicópteros (Programado))*100

Descripción del Indicador
Aplicación de mantenimiento por tiempo calendario a los helicópteros AS350B3

Tipo de Indicador	Gestión	Dimensión del Indicador	Eficiencia	Año de Medición del Resultado	2018
Cobertura	Estatal	Frecuencia de Medición	Mensual		

Parámetros de semaforización						Meta Institucional	Meta Valor	Unidad de medida (meta valor)	Desagregado meta valor por género	
0	30.00	30.01	60.00	60.01	130	100%	2	Mantenimiento	Hombre	Mujer
									No disponible	No disponible
						Sentido del Indicador	Línea Base (meta valor)	Año (Línea base)	Tipo de Acumulación	
						Ascendente	2	2017	Suma	

Resultados

Valor Programado	2.00	Avance de la Meta (3er trimestre)	0.00	% Avance de la Meta (3er trimestre)	0.0%	Semáforo (3er trimestre)	
	Valor programado	Avance de la meta		Valor programado	Avance de la meta		
Enero	0.00	0.00	Julio	0.00	0.00		
Febrero	0.00	0.00	Agosto	1.00	0.00		
Marzo	0.00	0.00	Septiembre	1.00	0.00		
Abril	0.00	0.00	Octubre	0.00			
Mayo	0.00	0.00	Noviembre	0.00			
Junio	0.00	0.00	Diciembre	0.00			

Medios de verificación Bitácora de Vuelo y Dirección General de Aeronáutica Civil

Observaciones

- El presente documento despliega la información perteneciente a los indicadores estratégicos y gestión de aquellos Programas presupuestarios que proveen de bienes y servicios que generan valor público a la ciudadanía jalisciense.
- Se muestra el número del Componente relacionado con el indicador.

GOBIERNO DEL ESTADO DE JALISCO
PRESUPUESTO DE EGRESOS PARA EL EJERCICIO FISCAL 2018

Ficha Técnica de Indicador

Sistema de Evaluación del Desempeño (SED)

Gobierno del Estado de Jalisco

Seguimiento de Indicadores

Secretaría de Planeación,
Administración y Finanzas

Datos del Programa ¹

Representación Jurídica en la Seguridad Pública y la Procuración de Justicia

Eje: Estado de derecho

Tema Central: Seguridad Ciudadana

¿Quién gasta?

16	Unidad Presupuestal	000	Unidad Responsable	00319	Unidad Ejecutora del Gasto
Fiscalía General del Estado		Fiscalía General del Estado		Despacho del Fiscal General	

¿Para qué se gasta?

Finalidad	Función	Subfunción
Gobierno	Asuntos de Orden Público y de Seguridad Interior	Policía

Objetivos

Nivel	Clave Componente	Resumen Narrativo
Actividad	02-04 ²	520(2.4)_Realización de inspecciones prevuelo, postvuelo y mantenimiento preventivo al helicóptero S70i

Datos del Indicador

Denominación	Método de cálculo
Total de inspecciones prevuelo, postvuelo y mantenimiento preventivo al helicóptero S70i	(Número de inspecciones prevuelo, postvuelo y mantenimiento preventivo al helicóptero (Realizado) / Número de inspecciones prevuelo, postvuelo y mantenimiento preventivo al helicóptero (Programado))*100

Descripción del Indicador
 Inspecciones prevuelo y postvuelo y aplicación de mantenimiento preventivo al helicóptero S70i

Tipo de Indicador	Gestión	Dimensión del Indicador	Eficiencia	Año de Medición del Resultado	2018
Cobertura	Estatal	Frecuencia de Medición	Mensual		

Parámetros de semaforización						Meta Institucional	Meta Valor	Unidad de medida (meta valor)	Desagregado meta valor por género	
0	30.00	30.01	60.00	60.01	130	100%	234	Mantenimiento	Hombre	Mujer
									No disponible	No disponible
						Sentido del Indicador	Línea Base (meta valor)	Año (Línea base)	Tipo de Acumulación	
						Ascendente	No disponible	No disponible	Suma	

Resultados

Valor Programado	150.00	Avance de la Meta (3er trimestre)	169.00	% Avance de la Meta (3er trimestre)	112.7%	Semáforo (3er trimestre)	
	Valor programado	Avance de la meta		Valor programado	Avance de la meta		
Enero	30.00	6.00	Julio	31.00	18.00		
Febrero	18.00	18.00	Agosto	31.00	24.00		
Marzo	0.00	0.00	Septiembre	40.00	103.00		
Abril	0.00	0.00	Octubre	30.00			
Mayo	0.00	0.00	Noviembre	33.00			
Junio	0.00	0.00	Diciembre	21.00			

Medios de verificación Bitácora de Vuelo y Dirección General de Aeronáutica Civil

Observaciones

1 El presente documento despliega la información perteneciente a los indicadores estratégicos y gestión de aquellos Programas presupuestarios que proveen de bienes y servicios que generan valor público a la ciudadanía jalisciense.
 2 Se muestra el número del Componente relacionado con el indicador.

GOBIERNO DEL ESTADO DE JALISCO
PRESUPUESTO DE EGRESOS PARA EL EJERCICIO FISCAL 2018

Ficha Técnica de Indicador

Sistema de Evaluación del Desempeño (SED)

Gobierno del Estado de Jalisco

Seguimiento de Indicadores

Secretaría de Planeación,
Administración y Finanzas

Datos del Programa ¹

Representación Jurídica en la Seguridad Pública y la Procuración de Justicia

Eje: Estado de derecho

Tema Central: Seguridad Ciudadana

¿Quién gasta?

16	Unidad Presupuestal	000	Unidad Responsable	00319	Unidad Ejecutora del Gasto
Fiscalía General del Estado		Fiscalía General del Estado		Despacho del Fiscal General	

¿Para qué se gasta?

Finalidad	Función	Subfunción
Gobierno	Asuntos de Orden Público y de Seguridad Interior	Policía

Objetivos

Nivel	Clave Componente	Resumen Narrativo
Actividad	02-05 ²	520 (2.5) Aplicación de mantenimiento por tiempo de vuelo al helicóptero S70i

Datos del Indicador

Denominación	Método de cálculo
Total de inspecciones por tiempo de vuelo al helicóptero S70i	(Número de mantenimientos por tiempo de vuelo al helicóptero (Realizado) / Número de mantenimientos por tiempo de vuelo al helicóptero (Programado))*100

Descripción del Indicador
 Aplicación de mantenimiento por tiempo de vuelo al helicóptero S70i

Tipo de Indicador	Gestión	Dimensión del Indicador	Eficiencia	Año de Medición del Resultado	2018
Cobertura	Estatal	Frecuencia de Medición	Mensual		

Parámetros de semaforización						Meta Institucional	Meta Valor	Unidad de medida (meta valor)	Desagregado meta valor por género	
0	30.00	30.01	60.00	60.01	130	100%	3	Mantenimiento	hombre	mujer
									No disponible	No disponible
						Sentido del Indicador	Línea Base (meta valor)	Año (Línea base)	Tipo de Acumulación	
						Ascendente	3	2017	Suma	

Resultados

Valor Programado	2.00	Avance de la Meta (3er trimestre)	2.00	% Avance de la Meta (3er trimestre)	100.0%	Semáforo (3er trimestre)	
	Valor programado	Avance de la meta		Valor programado	Avance de la meta		
Enero	1.00	0.00	Julio	1.00	0.00		
Febrero	0.00	0.00	Agosto	0.00	1.00		
Marzo	0.00	0.00	Septiembre	0.00	1.00		
Abril	0.00	0.00	Octubre	0.00			
Mayo	0.00	0.00	Noviembre	0.00			
Junio	0.00	0.00	Diciembre	1.00			

Medios de verificación Bitácora de Vuelo y Dirección General de Aeronáutica Civil

Observaciones

- El presente documento despliega la información perteneciente a los indicadores estratégicos y gestión de aquellos Programas presupuestarios que proveen de bienes y servicios que generan valor público a la ciudadanía jalisciense.
- Se muestra el número del Componente relacionado con el indicador.

GOBIERNO DEL ESTADO DE JALISCO
PRESUPUESTO DE EGRESOS PARA EL EJERCICIO FISCAL 2018

Ficha Técnica de Indicador

Sistema de Evaluación del Desempeño (SED)

Gobierno del Estado de Jalisco

Seguimiento de Indicadores

Secretaría de Planeación,
Administración y Finanzas

Datos del Programa ¹

Representación Jurídica en la Seguridad Pública y la Procuración de Justicia

Eje: Estado de derecho

Tema Central: Seguridad Ciudadana

¿Quién gasta?

16	Unidad Presupuestal	000	Unidad Responsable	00319	Unidad Ejecutora del Gasto
Fiscalía General del Estado		Fiscalía General del Estado		Despacho del Fiscal General	

¿Para qué se gasta?

Finalidad	Función	Subfunción
Gobierno	Asuntos de Orden Público y de Seguridad Interior	Policía

Objetivos

Nivel	Clave Componente	Resumen Narrativo
Actividad	02-06 ²	520 (2.6)_Aplicación de mantenimiento por tiempo calendario al helicóptero S70i

Datos del Indicador

Denominación	Método de cálculo
Total de inspecciones por tiempo calendario al helicóptero S70i	(Número de mantenimientos por tiempo calendario al helicóptero (Realizado) / Número de mantenimientos por tiempo calendario al helicóptero (Programado))*100

Descripción del Indicador
 Aplicación de mantenimiento por tiempo calendario al helicóptero S70i

Tipo de Indicador	Gestión	Dimensión del Indicador	Eficiencia	Año de Medición del Resultado	2018
Cobertura	Estatal	Frecuencia de Medición	Mensual		

Parámetros de semaforización						Meta Institucional	Meta Valor	Unidad de medida (meta valor)	Desagregado meta valor por género	
0	30.00	30.01	60.00	60.01	130	100%	11	Mantenimiento	No disponible	No disponible
						Sentido del Indicador	Línea Base (meta valor)	Año (Línea base)	Tipo de Acumulación	
						Ascendente	11	2017	Suma	

Resultados

Valor Programado	8.00	Avance de la Meta (3er trimestre)	2.00	% Avance de la Meta (3er trimestre)	25.0%	Semáforo (3er trimestre)	
	Valor programado	Avance de la meta		Valor programado	Avance de la meta		
Enero	1.00	1.00	Julio	1.00	1.00		
Febrero	0.00	0.00	Agosto	2.00	0.00		
Marzo	0.00	0.00	Septiembre	1.00	0.00		
Abril	1.00	0.00	Octubre	1.00			
Mayo	1.00	0.00	Noviembre	1.00			
Junio	1.00	0.00	Diciembre	1.00			

Medios de verificación Bitácora de Vuelo y Dirección General de Aeronáutica Civil

Observaciones

- 1 El presente documento despliega la información perteneciente a los indicadores estratégicos y gestión de aquellos Programas presupuestarios que proveen de bienes y servicios que generan valor público a la ciudadanía jalisciense.
- 2 Se muestra el número del Componente relacionado con el indicador.

GOBIERNO DEL ESTADO DE JALISCO
PRESUPUESTO DE EGRESOS PARA EL EJERCICIO FISCAL 2018

Ficha Técnica de Indicador

Sistema de Evaluación del Desempeño (SED)

Gobierno del Estado de Jalisco

Seguimiento de Indicadores

Secretaría de Planeación,
Administración y Finanzas

Datos del Programa ¹

Representación Jurídica en la Seguridad Pública y la Procuración de Justicia

Eje: Estado de derecho

Tema Central: Seguridad Ciudadana

¿Quién gasta?

16	Unidad Presupuestal	000	Unidad Responsable	00319	Unidad Ejecutora del Gasto
Fiscalía General del Estado		Fiscalía General del Estado		Despacho del Fiscal General	

¿Para qué se gasta?

Finalidad	Función	Subfunción
Gobierno	Asuntos de Orden Público y de Seguridad Interior	Policía

Objetivos

Nivel	Clave Componente	Resumen Narrativo
Componente	03 ²	Equipamiento a las aeronaves asignadas al Escuadrón Táctico Aéreo efectuado.

Datos del Indicador

Denominación	Método de cálculo
Total de equipamiento adquirido para las aeronaves	(Total de equipos adquiridos por el Escuadrón Táctico Aéreo (Realizado) / Total de equipos adquiridos por el Escuadrón Táctico Aéreo (Programado))*100

Descripción del Indicador
 Adquisición de Equipamiento para las Aeronaves asignadas al Escuadrón Táctico Aéreo

Tipo de Indicador	Gestión	Dimensión del Indicador	Eficiencia	Año de Medición del Resultado	2018
Cobertura	Estatal	Frecuencia de Medición	Mensual		

Parámetros de semaforización						Meta Institucional	Meta Valor	Unidad de medida (meta valor)	Desagregado meta valor por género	
0	30.00	30.01	60.00	60.01	130	100%	9	Adquisición	No disponible	No disponible
						Sentido del Indicador	Línea Base (meta valor)	Año (Línea base)	Tipo de Acumulación	
						Ascendente	9	2017	Suma	

Resultados

Valor Programado	6.00	Avance de la Meta (3er trimestre)	0.00	% Avance de la Meta (3er trimestre)	0.0%	Semáforo (3er trimestre)	
	Valor programado	Avance de la meta		Valor programado	Avance de la meta		
Enero	0.00	0.00	Julio	0.00	0.00		
Febrero	0.00	0.00	Agosto	3.00	0.00		
Marzo	0.00	0.00	Septiembre	0.00	0.00		
Abril	0.00	0.00	Octubre	3.00			
Mayo	0.00	0.00	Noviembre	0.00			
Junio	3.00	0.00	Diciembre	0.00			

Medios de verificación Directorio de proveedores, cotizaciones y solicitud del equipo.

Observaciones

1 El presente documento despliega la información perteneciente a los indicadores estratégicos y gestión de aquellos Programas presupuestarios que proveen de bienes y servicios que generan valor público a la ciudadanía jalisciense.
 2 Se muestra el número del Componente relacionado con el indicador.

GOBIERNO DEL ESTADO DE JALISCO
PRESUPUESTO DE EGRESOS PARA EL EJERCICIO FISCAL 2018

Ficha Técnica de Indicador

Sistema de Evaluación del Desempeño (SED)

Gobierno del Estado de Jalisco

Seguimiento de Indicadores

Secretaría de Planeación,

Administración y Finanzas

Datos del Programa ¹

Representación Jurídica en la Seguridad Pública y la Procuración de Justicia

Eje: Estado de derecho

Tema Central: Seguridad Ciudadana

¿Quién gasta?

16	Unidad Presupuestal	000	Unidad Responsable	00319	Unidad Ejecutora del Gasto
Fiscalía General del Estado		Fiscalía General del Estado		Despacho del Fiscal General	

¿Para qué se gasta?

Finalidad	Función	Subfunción
Gobierno	Asuntos de Orden Público y de Seguridad Interior	Policía

Objetivos

Nivel	Clave Componente	Resumen Narrativo
Actividad	03-01 ²	520 (3.1)_Cotización, solicitud de compra y adquisición de Blindaje de aeronaves, Asientos Anti Crash, Over Haul para torno de rescate, Spider Track, navegación, configuraciones de aviónica, Cámaras Flir/Faro de búsqueda, gancho de rescate y seguridad y apoyo en operativos

Datos del Indicador

Denominación	Método de cálculo
Total de equipamiento adquirido para las aeronaves del Escuadrón Táctico Aéreo	(Número de equipamiento adquirido por el Escuadrón Táctico Aéreo (Realizado) / Número de equipamiento adquirido por el Escuadrón Táctico Aéreo (Programado))*100

Descripción del Indicador
 Cotización, solicitud de compra y adquisición de Asientos Anti Crash, Over Haul para torno de rescate, Spider Track, Cámaras Flir/Faro de búsqueda, Kit de camillas de evacuación médica, canasta para rescate, Kit para carga externa, .

Tipo de Indicador	Gestión	Dimensión del Indicador	Eficiencia	Año de Medición del Resultado	2018
Cobertura	Estatal	Frecuencia de Medición	Mensual		

Parámetros de semaforización						Meta Institucional	Meta Valor	Unidad de medida (meta valor)	Desagregado meta valor por género	
0	30.00	30.01	60.00	60.01	130	100%	8	Adquisición	No disponible	No disponible
						Sentido del Indicador	Línea Base (meta valor)	Año (Línea base)	Tipo de Acumulación	
						Ascendente	8	2017	Suma	

Resultados

Valor Programado	5.00	Avance de la Meta (3er trimestre)	0.00	% Avance de la Meta (3er trimestre)	0.0%	Semáforo (3er trimestre)	
	Valor programado	Avance de la meta		Valor programado	Avance de la meta		
Enero	0.00	0.00	Julio	0.00	0.00		
Febrero	0.00	0.00	Agosto	3.00	0.00		
Marzo	0.00	0.00	Septiembre	0.00	0.00		
Abril	0.00	0.00	Octubre	3.00			
Mayo	0.00	0.00	Noviembre	0.00			
Junio	2.00	0.00	Diciembre	0.00			

Medios de verificación Cotización, Oficios de Solicitud

Observaciones

¹ El presente documento despliega la información perteneciente a los indicadores estratégicos y gestión de aquellos Programas presupuestarios que proveen de bienes y servicios que generan valor público a la ciudadanía jalisciense.
² Se muestra el número del Componente relacionado con el indicador.

GOBIERNO DEL ESTADO DE JALISCO
PRESUPUESTO DE EGRESOS PARA EL EJERCICIO FISCAL 2018

Ficha Técnica de Indicador

Sistema de Evaluación del Desempeño (SED)

Gobierno del Estado de Jalisco

Seguimiento de Indicadores

Secretaría de Planeación,
Administración y Finanzas

Datos del Programa ¹

Representación Jurídica en la Seguridad Pública y la Procuración de Justicia

Eje: Estado de derecho

Tema Central: Seguridad Ciudadana

¿Quién gasta?

16	Unidad Presupuestal	000	Unidad Responsable	00319	Unidad Ejecutora del Gasto
Fiscalía General del Estado		Fiscalía General del Estado		Despacho del Fiscal General	

¿Para qué se gasta?

Finalidad	Función	Subfunción
Gobierno	Asuntos de Orden Público y de Seguridad Interior	Policía

Objetivos

Nivel	Clave Componente	Resumen Narrativo
Actividad	03-02 ²	520 (3.2)_ Cotización y solicitud del proceso para la aplicación de Esquema de pintura

Datos del Indicador

Denominación	Método de cálculo
Total de equipos requeridos para las aeronaves	(Número de equipos para las aeronaves (Realizado) / Número de equipos para las aeronaves (Programado))*100

Descripción del Indicador
Cotización y solicitud del proceso para la aplicación de Esquema de pintura

Tipo de Indicador	Gestión	Dimensión del Indicador	Eficiencia	Año de Medición del Resultado	2018
Cobertura	Estatal	Frecuencia de Medición	Mensual		

Parámetros de semaforización						Meta Institucional	Meta Valor	Unidad de medida (meta valor)	Desagregado meta valor por género	
0	30.00	30.01	60.00	60.01	130	100%	1	Equipo	No disponible	No disponible
						Sentido del Indicador	Línea Base (meta valor)	Año (Línea base)	Tipo de Acumulación	
						Ascendente	1	2017	Suma	

Resultados

Valor Programado	1.00	Avance de la Meta (3er trimestre)	0.00	% Avance de la Meta (3er trimestre)	0.0%	Semáforo (3er trimestre)	
	Valor programado	Avance de la meta		Valor programado	Avance de la meta		
Enero	0.00	0.00	Julio	0.00	0.00		
Febrero	0.00	0.00	Agosto	0.00	0.00		
Marzo	0.00	0.00	Septiembre	0.00	0.00		
Abril	0.00	0.00	Octubre	0.00			
Mayo	0.00	0.00	Noviembre	0.00			
Junio	1.00	0.00	Diciembre	0.00			

Medios de verificación Cotización y Oficios de Solicitud

Observaciones

- El presente documento despliega la información perteneciente a los indicadores estratégicos y gestión de aquellos Programas presupuestarios que proveen de bienes y servicios que generan valor público a la ciudadanía jalisciense.
- Se muestra el número del Componente relacionado con el indicador.

GOBIERNO DEL ESTADO DE JALISCO
PRESUPUESTO DE EGRESOS PARA EL EJERCICIO FISCAL 2018

Ficha Técnica de Indicador

Sistema de Evaluación del Desempeño (SED)

Gobierno del Estado de Jalisco

Seguimiento de Indicadores

Secretaría de Planeación,
Administración y Finanzas

Datos del Programa ¹

Representación Jurídica en la Seguridad Pública y la Procuración de Justicia

Eje: Estado de derecho

Tema Central: Seguridad Ciudadana

¿Quién gasta?

16	Unidad Presupuestal	000	Unidad Responsable	00319	Unidad Ejecutora del Gasto
Fiscalía General del Estado		Fiscalía General del Estado		Despacho del Fiscal General	

¿Para qué se gasta?

Finalidad	Función	Subfunción
Gobierno	Asuntos de Orden Público y de Seguridad Interior	Policía

Objetivos

Nivel	Clave Componente	Resumen Narrativo
Componente	04 ²	Herramientas y equipo de apoyo otorgado en tierra adquiridos.

Datos del Indicador

Denominación	Método de cálculo
Total de equipo adquirido de apoyo en tierra para el Escuadrón Táctico Aéreo	(Número de equipamientos para el Escuadrón Táctico Aéreo (Realizado) / Número de equipamientos para el Escuadrón Táctico Aéreo (Programado))*100

Descripción del Indicador
Cotización y Solicitud de compra de Pipa de Combustible, Planta Auxiliar GPU y Vehículo Jeep.

Tipo de Indicador	Gestión	Dimensión del Indicador	Eficiencia	Año de Medición del Resultado	2018
Cobertura	Estatal	Frecuencia de Medición	Anual		

Parámetros de semaforización						Meta Institucional	Meta Valor	Unidad de medida (meta valor)	Desagregado meta valor por género	
0	30.00	30.01	60.00	60.01	130	100%	3	Equipo	Homme	Mujer
									No disponible	No disponible
						Sentido del Indicador	Línea Base (meta valor)	Año (Línea base)	Tipo de Acumulación	
						Ascendente	3	2017	Suma	

Resultados

Valor Programado	N.P.	Avance de la Meta (3er trimestre)	N.D.	% Avance de la Meta (3er trimestre)	N.D.	Semáforo (3er trimestre)	
	Valor programado	Avance de la meta		Valor programado	Avance de la meta		
Enero	N.P.	N.D.	Julio	N.P.	N.D.		
Febrero	N.P.	N.D.	Agosto	N.P.	N.D.		
Marzo	N.P.	N.D.	Septiembre	N.P.	N.D.		
Abril	N.P.	N.D.	Octubre	N.P.			
Mayo	N.P.	N.D.	Noviembre	N.P.			
Junio	N.P.	N.D.	Diciembre	3.00			

Medios de verificación Cotización y Oficios de Solicitud

Observaciones

- El presente documento despliega la información perteneciente a los indicadores estratégicos y gestión de aquellos Programas presupuestarios que proveen de bienes y servicios que generan valor público a la ciudadanía jalisciense.
- Se muestra el número del Componente relacionado con el indicador.

GOBIERNO DEL ESTADO DE JALISCO
PRESUPUESTO DE EGRESOS PARA EL EJERCICIO FISCAL 2018

Ficha Técnica de Indicador

Sistema de Evaluación del Desempeño (SED)

Gobierno del Estado de Jalisco

Seguimiento de Indicadores

Secretaría de Planeación,
Administración y Finanzas

Datos del Programa ¹

Representación Jurídica en la Seguridad Pública y la Procuración de Justicia

Eje: Estado de derecho

Tema Central: Seguridad Ciudadana

¿Quién gasta?

16	Unidad Presupuestal	000	Unidad Responsable	00319	Unidad Ejecutora del Gasto
Fiscalía General del Estado		Fiscalía General del Estado		Despacho del Fiscal General	

¿Para qué se gasta?

Finalidad	Función	Subfunción
Gobierno	Asuntos de Orden Público y de Seguridad Interior	Policía

Objetivos

Nivel	Clave Componente	Resumen Narrativo
Actividad	04-01 ²	520 (4.1)_Cotización y Solicitud de compra de Pipa de Combustible, Planta Auxiliar GPU y Vehículo Jeep.

Datos del Indicador

Denominación	Método de cálculo
Total de equipos adquiridos de apoyo en tierra para el Escuadrón Táctico Aéreo	(Número de equipos de apoyo en tierra para el Escuadrón Táctico Aéreo (Realizado) / Número de equipos de apoyo en tierra para el Escuadrón Táctico Aéreo (Programado))*100

Descripción del Indicador
Equipo de apoyo en tierra para las aeronaves

Tipo de Indicador	Gestión	Dimensión del Indicador	Eficiencia	Año de Medición del Resultado	2018
Cobertura	Estatal	Frecuencia de Medición	Anual		

Parámetros de semaforización	Meta Institucional		Meta Valor	Unidad de medida (meta valor)	Desagregado meta valor por género		
	100%	3	3	Equipo	Hombre	Mujer	
0	30.00	30.01	60.00	60.01	130		
Sentido del Indicador	Ascendente	Línea Base (meta valor)	3	Año (Línea base)	2017	Tipo de Acumulación	Suma

Resultados

Valor Programado	N.P.	Avance de la Meta (3er trimestre)	N.D.	% Avance de la Meta (3er trimestre)	N.D.	Semáforo (3er trimestre)
		Valor programado	Avance de la meta		Valor programado	Avance de la meta
Enero	N.P.	N.D.		Julio	N.P.	N.D.
Febrero	N.P.	N.D.		Agosto	N.P.	N.D.
Marzo	N.P.	N.D.		Septiembre	N.P.	N.D.
Abril	N.P.	N.D.		Octubre	N.P.	
Mayo	N.P.	N.D.		Noviembre	N.P.	
Junio	N.P.	N.D.		Diciembre	3.00	

Medios de verificación	Cotización y Oficios de Solicitud
------------------------	-----------------------------------

Observaciones	
---------------	--

1 El presente documento despliega la información perteneciente a los indicadores estratégicos y gestión de aquellos Programas presupuestarios que proveen de bienes y servicios que generan valor público a la ciudadanía jalisciense.
 2 Se muestra el número del Componente relacionado con el indicador.

GOBIERNO DEL ESTADO DE JALISCO
PRESUPUESTO DE EGRESOS PARA EL EJERCICIO FISCAL 2018

Ficha Técnica de Indicador

Sistema de Evaluación del Desempeño (SED)

Gobierno del Estado de Jalisco

Seguimiento de Indicadores

Secretaría de Planeación,
Administración y Finanzas

Datos del Programa ¹

Representación Jurídica en la Seguridad Pública y la Procuración de Justicia

Eje: Estado de derecho

Tema Central: Seguridad Ciudadana

¿Quién gasta?

16	Unidad Presupuestal	000	Unidad Responsable	00319	Unidad Ejecutora del Gasto
Fiscalía General del Estado		Fiscalía General del Estado		Despacho del Fiscal General	

¿Para qué se gasta?

Finalidad	Función	Subfunción
Gobierno	Asuntos de Orden Público y de Seguridad Interior	Policía

Objetivos

Nivel	Clave Componente	Resumen Narrativo
Componente	05 ²	Equipamiento de vuelo proporcionado para tripulaciones de Operaciones aéreas.

Datos del Indicador

Denominación	Método de cálculo
Total de equipo de vuelo y vestuario adquirido para las tripulaciones	$(\text{Total de equipo y vestuario para el Escuadrón Táctico Aéreo (Realizado)} / \text{Total de equipo y vestuario para el Escuadrón Táctico Aéreo (Programado)}) * 100$

Descripción del Indicador
Equipo de vuelo y vestuario de las tripulaciones necesario

Tipo de Indicador	Gestión	Dimensión del Indicador	Eficiencia	Año de Medición del Resultado	2018
Cobertura	Estatal	Frecuencia de Medición	Anual		

Parámetros de semaforización						Meta Institucional	Meta Valor	Unidad de medida (meta valor)	Desagregado meta valor por género	
0	30.00	30.01	60.00	60.01	130	100%	84	Adquisición	Hombre	Mujer
									No disponible	No disponible
						Sentido del Indicador	Línea Base (meta valor)	Año (Línea base)	Tipo de Acumulación	
						Ascendente	84	2017	Suma	

Resultados

Valor Programado	N.P.	Avance de la Meta (3er trimestre)	N.D.	% Avance de la Meta (3er trimestre)	N.D.	Semáforo (3er trimestre)	
	Valor programado	Avance de la meta		Valor programado	Avance de la meta		
Enero	N.P.	N.D.	Julio	N.P.	N.D.		
Febrero	N.P.	N.D.	Agosto	N.P.	N.D.		
Marzo	N.P.	N.D.	Septiembre	N.P.	N.D.		
Abril	N.P.	N.D.	Octubre	N.P.			
Mayo	N.P.	N.D.	Noviembre	N.P.			
Junio	N.P.	N.D.	Diciembre	84.00			

Medios de verificación Cotización y Oficios de Solicitud

Observaciones

- 1 El presente documento despliega la información perteneciente a los indicadores estratégicos y gestión de aquellos Programas presupuestarios que proveen de bienes y servicios que generan valor público a la ciudadanía jalisciense.
- 2 Se muestra el número del Componente relacionado con el indicador.

GOBIERNO DEL ESTADO DE JALISCO
PRESUPUESTO DE EGRESOS PARA EL EJERCICIO FISCAL 2018

Ficha Técnica de Indicador

Sistema de Evaluación del Desempeño (SED)

Gobierno del Estado de Jalisco

Seguimiento de Indicadores

Secretaría de Planeación,
Administración y Finanzas

Datos del Programa ¹

Representación Jurídica en la Seguridad Pública y la Procuración de Justicia

Eje: Estado de derecho

Tema Central: Seguridad Ciudadana

¿Quién gasta?

16	Unidad Presupuestal	000	Unidad Responsable	00319	Unidad Ejecutora del Gasto
Fiscalía General del Estado		Fiscalía General del Estado		Despacho del Fiscal General	

¿Para qué se gasta?

Finalidad	Función	Subfunción
Gobierno	Asuntos de Orden Público y de Seguridad Interior	Policía

Objetivos

Nivel	Clave Componente	Resumen Narrativo
Actividad	05-01 ²	520 (5.1)_Cotización y Solicitud de Compra de GPS portátiles, Radios VHF portátiles, Equipo de Supervivencia, Cascos de vuelo que servirá para optimizar la operación de garantizar el éxito de la misión

Datos del Indicador

Denominación	Total de equipo de vuelo adquirido para las tripulaciones		Método de cálculo	$(\text{Número de equipo de vuelo (Realizado)} / \text{Número de equipo de vuelo (Programado)}) * 100$	
Descripción del Indicador	Cotización y Solicitud de Compra de GPS portátiles, Radios VHF portátiles, Equipo de Supervivencia, Cascos de vuelo que servirá para optimizar la operación de garantizar el éxito de la misión				
Tipo de Indicador	Gestión	Dimensión del Indicador	Eficiencia	Año de Medición del Resultado	2018
Cobertura	Estatad	Frecuencia de Medición	Anual		

Parámetros de semaforización						Meta Institucional	Meta Valor	Unidad de medida (meta valor)	Desagregado meta valor por género	
0	30.00	30.01	60.00	60.01	130	100%	30	Equipo	No disponible	No disponible
						Sentido del Indicador	Línea Base (meta valor)	Año (Línea base)	Tipo de Acumulación	
						Ascendente	30	2017	Suma	

Resultados

Valor Programado	N.P.	Avance de la Meta (3er trimestre)	N.D.	% Avance de la Meta (3er trimestre)	N.D.	Semáforo (3er trimestre)
	Valor programado	Avance de la meta		Valor programado	Avance de la meta	
Enero	N.P.	N.D.	Julio	N.P.	N.D.	
Febrero	N.P.	N.D.	Agosto	N.P.	N.D.	
Marzo	N.P.	N.D.	Septiembre	N.P.	N.D.	
Abril	N.P.	N.D.	Octubre	N.P.		
Mayo	N.P.	N.D.	Noviembre	N.P.		
Junio	N.P.	N.D.	Diciembre	30.00		

Medios de verificación: Cotización y Oficios de Solicitud

Observaciones:

- 1 El presente documento despliega la información perteneciente a los indicadores estratégicos y gestión de aquellos Programas presupuestarios que proveen de bienes y servicios que generan valor público a la ciudadanía jalisciense.
- 2 Se muestra el número del Componente relacionado con el indicador.

GOBIERNO DEL ESTADO DE JALISCO
PRESUPUESTO DE EGRESOS PARA EL EJERCICIO FISCAL 2018

Ficha Técnica de Indicador

Sistema de Evaluación del Desempeño (SED)

Gobierno del Estado de Jalisco

Seguimiento de Indicadores

Secretaría de Planeación,
Administración y Finanzas

Datos del Programa ¹

Representación Jurídica en la Seguridad Pública y la Procuración de Justicia

Eje: Estado de derecho

Tema Central: Seguridad Ciudadana

¿Quién gasta?

16	Unidad Presupuestal	000	Unidad Responsable	00319	Unidad Ejecutora del Gasto
Fiscalía General del Estado		Fiscalía General del Estado		Despacho del Fiscal General	

¿Para qué se gasta?

Finalidad	Función	Subfunción
Gobierno	Asuntos de Orden Público y de Seguridad Interior	Policía

Objetivos

Nivel	Clave Componente	Resumen Narrativo
Actividad	05-02 ²	520 (5.2) Cotización y Solicitud de Compra de overoles de trabajo para el personal técnico, guantes, botas, chamarras, chalecos de supervivencia y lentes, equipamiento que servirá para optimizar la operación y garantizar la integridad física de las tripulaciones

Datos del Indicador

Denominación	Método de cálculo
Total de vestuario adquirido para las tripulaciones	(Número de vestuario para el Escuadrón Táctico Aéreo (Realizado) / Número de vestuario para el Escuadrón Táctico Aéreo (Programado))*100

Descripción del Indicador
 Cotización y Solicitud de Compra de overoles de trabajo para el personal técnico, guantes, botas, chamarras, chalecos de supervivencia y lentes, equipamiento que servirá para optimizar la operación y garantizar la integridad física de las tripulaciones

Tipo de Indicador	Gestión	Dimensión del Indicador	Eficiencia	Año de Medición del Resultado	2018
Cobertura	Estatal	Frecuencia de Medición	Anual		

Parámetros de semaforización						Meta Institucional	Meta Valor	Unidad de medida (meta valor)	Desagregado meta valor por género	
0	30.00	30.01	60.00	60.01	130	100%	54	Adquisición	No disponible	No disponible
						Sentido del Indicador	Línea Base (meta valor)	Año (Línea base)	Tipo de Acumulación	
						Ascendente	54	2017	Suma	

Resultados

Valor Programado	N.P.	Avance de la Meta (3er trimestre)	N.D.	% Avance de la Meta (3er trimestre)	N.D.	Semáforo (3er trimestre)	
	Valor programado	Avance de la meta		Valor programado	Avance de la meta		
Enero	N.P.	N.D.	Julio	N.P.	N.D.		
Febrero	N.P.	N.D.	Agosto	N.P.	N.D.		
Marzo	N.P.	N.D.	Septiembre	N.P.	N.D.		
Abril	N.P.	N.D.	Octubre	N.P.			
Mayo	N.P.	N.D.	Noviembre	N.P.			
Junio	N.P.	N.D.	Diciembre	54.00			

Medios de verificación Cotización y Oficios de Solicitud

Observaciones

¹ El presente documento despliega la información perteneciente a los indicadores estratégicos y gestión de aquellos Programas presupuestarios que proveen de bienes y servicios que generan valor público a la ciudadanía jalisciense.
² Se muestra el número del Componente relacionado con el indicador.

GOBIERNO DEL ESTADO DE JALISCO
PRESUPUESTO DE EGRESOS PARA EL EJERCICIO FISCAL 2018

Ficha Técnica de Indicador

Sistema de Evaluación del Desempeño (SED)

Gobierno del Estado de Jalisco

Seguimiento de Indicadores

Secretaría de Planeación,

Administración y Finanzas

Datos del Programa ¹

Representación Jurídica en la Seguridad Pública y la Procuración de Justicia

Eje: Estado de derecho

Tema Central: Seguridad Ciudadana

¿Quién gasta?

16	Unidad Presupuestal	000	Unidad Responsable	00319	Unidad Ejecutora del Gasto
Fiscalía General del Estado		Fiscalía General del Estado		Despacho del Fiscal General	

¿Para qué se gasta?

Finalidad	Función	Subfunción
Gobierno	Asuntos de Orden Público y de Seguridad Interior	Policía

Objetivos

Nivel	Clave Componente	Resumen Narrativo
Componente	06 ²	Adiestramiento anual por tipo de aeronave, licencia y especialidad realizado.

Datos del Indicador

Denominación	Método de cálculo
Total de adiestramiento anual especializado por tipo de aeronave, misión y de la Administración Pública Federal	(Total de cursos para el Escuadrón Táctico Aéreo (Realizado) / Total de cursos para el Escuadrón Táctico Aéreo (Programado))*100

Descripción del Indicador
Este indicador muestra el adiestramiento anual por tipo de misión y de aeronave, además de la capacitación al personal administrativo para el manejo de la documentación y trámite que requiere el Escuadrón Táctico Aéreo a fin de mantener actualizado su conocimiento en la operación de las aeronaves, en misiones especiales que se realizan.

Tipo de Indicador	Gestión	Dimensión del Indicador	Eficiencia	Año de Medición del Resultado	2018
Cobertura	Estatal	Frecuencia de Medición	Mensual		

Parámetros de semaforización						Meta Institucional	Meta Valor	Unidad de medida (meta valor)	Desagregado meta valor por género	
0	30.00	30.01	60.00	60.01	130	100%	53	Capacitación	hombre	mujer
									No disponible	No disponible
						Sentido del Indicador	Línea Base (meta valor)	Año (Línea base)	Tipo de Acumulación	
						Ascendente	53	2017	Suma	

Resultados

Valor Programado	40.00	Avance de la Meta (3er trimestre)	22.00	% Avance de la Meta (3er trimestre)	55.0%	Semáforo (3er trimestre)	
	Valor programado	Avance de la meta		Valor programado	Avance de la meta		
Enero	0.00	0.00	Julio	3.00	1.00		
Febrero	0.00	0.00	Agosto	13.00	2.00		
Marzo	17.00	1.00	Septiembre	0.00	9.00		
Abril	6.00	6.00	Octubre	13.00			
Mayo	0.00	0.00	Noviembre	0.00			
Junio	1.00	3.00	Diciembre	0.00			

Medios de verificación Certificados de adiestramiento y Bitácora de la aeronave

Observaciones

- 1 El presente documento despliega la información perteneciente a los indicadores estratégicos y gestión de aquellos Programas presupuestarios que proveen de bienes y servicios que generan valor público a la ciudadanía jalisciense.
- 2 Se muestra el número del Componente relacionado con el indicador.

GOBIERNO DEL ESTADO DE JALISCO
PRESUPUESTO DE EGRESOS PARA EL EJERCICIO FISCAL 2018

Ficha Técnica de Indicador

Sistema de Evaluación del Desempeño (SED)

Gobierno del Estado de Jalisco

Seguimiento de Indicadores

Secretaría de Planeación,
Administración y Finanzas

Datos del Programa ¹

Representación Jurídica en la Seguridad Pública y la Procuración de Justicia

Eje: Estado de derecho

Tema Central: Seguridad Ciudadana

¿Quién gasta?

16	Unidad Presupuestal	000	Unidad Responsable	00319	Unidad Ejecutora del Gasto
Fiscalía General del Estado		Fiscalía General del Estado		Despacho del Fiscal General	

¿Para qué se gasta?

Finalidad	Función	Subfunción
Gobierno	Asuntos de Orden Público y de Seguridad Interior	Policía

Objetivos

Nivel	Clave Componente	Resumen Narrativo
Actividad	06-01 ²	520 (6.1)_Capacitación al Personal de pilotos del Escuadrón Táctico Aéreo a fin de mantener su licencia de vuelo tanto en la aeronave que tripula, en seguridad aérea así como en adiestramiento especializado por el tipo de misión

Datos del Indicador

Denominación	Método de cálculo
Total de adiestramientos en vuelo y en tierra de las tripulaciones por tipo de aeronave y tipo de misión	(Número de cursos para el personal de pilotos (Realizado) / Número de cursos para el personal de pilotos (Programado))*100

Descripción del Indicador
 El Personal de pilotos del Escuadrón Táctico Aéreo a fin de mantener su licencia de vuelo requiere de capacitaciones anuales tanto en la aeronave que tripula, en seguridad aérea así como en adiestramiento especializado por el tipo de misión

Tipo de Indicador	Gestión	Dimensión del Indicador	Eficiencia	Año de Medición del Resultado	2018
Cobertura	Estatal	Frecuencia de Medición	Mensual		

Parámetros de semaforización						Meta Institucional	Meta Valor	Unidad de medida (meta valor)	Desagregado meta valor por género	
0	30.00	30.01	60.00	60.01	130	100%	36	Capacitación	No disponible	No disponible
						Sentido del Indicador	Línea Base (meta valor)	Año (Línea base)	Tipo de Acumulación	
						Ascendente	36	2017	Suma	

Resultados

Valor Programado	29.00	Avance de la Meta (3er trimestre)	12.00	% Avance de la Meta (3er trimestre)	41.4%	Semáforo (3er trimestre)	
	Valor programado	Avance de la meta		Valor programado	Avance de la meta		
Enero	0.00	0.00	Julio	3.00	1.00		
Febrero	0.00	0.00	Agosto	9.00	2.00		
Marzo	10.00	1.00	Septiembre	0.00	4.00		
Abril	6.00	1.00	Octubre	7.00			
Mayo	0.00	0.00	Noviembre	0.00			
Junio	1.00	3.00	Diciembre	0.00			

Medios de verificación Certificados de adiestramiento y Bitácora de la aeronave

Observaciones

¹ El presente documento despliega la información perteneciente a los indicadores estratégicos y gestión de aquellos Programas presupuestarios que proveen de bienes y servicios que generan valor público a la ciudadanía jalisciense.
² Se muestra el número del Componente relacionado con el indicador.

GOBIERNO DEL ESTADO DE JALISCO
PRESUPUESTO DE EGRESOS PARA EL EJERCICIO FISCAL 2018

Ficha Técnica de Indicador

Sistema de Evaluación del Desempeño (SED)

Gobierno del Estado de Jalisco

Seguimiento de Indicadores

Secretaría de Planeación,
Administración y Finanzas

Datos del Programa ¹

Representación Jurídica en la Seguridad Pública y la Procuración de Justicia

Eje: Estado de derecho

Tema Central: Seguridad Ciudadana

¿Quién gasta?

16	Unidad Presupuestal	000	Unidad Responsable	00319	Unidad Ejecutora del Gasto
Fiscalía General del Estado		Fiscalía General del Estado		Despacho del Fiscal General	

¿Para qué se gasta?

Finalidad	Función	Subfunción
Gobierno	Asuntos de Orden Público y de Seguridad Interior	Policía

Objetivos

Nivel	Clave Componente	Resumen Narrativo
Actividad	06-02 ²	520 (6.2)_Capacitación al Personal de Técnicos del Escuadrón Táctico Aéreo a fin de mantener su licencia tanto en la aeronave que tripula y adiestramiento especializado por el tipo de misión

Datos del Indicador


Denominación	Método de cálculo
Total de adiestramientos en tierra de los técnicos aeronáuticos por tipo de aeronave y tipo de misión	(Número de cursos para el personal de técnicos aeronáuticos (Realizado) / Número de cursos para el personal de técnicos aeronáuticos (Programado))*100

Descripción del Indicador
Este indicador muestra las capacitaciones anuales tanto en la aeronave que tripula y adiestramiento especializado por el tipo de misión del Personal de Técnico del Escuadrón Táctico Aéreo, a fin de mantener su licencia.

Tipo de Indicador	Gestión	Dimensión del Indicador	Eficiencia	Año de Medición del Resultado	2018
Cobertura	Estatal	Frecuencia de Medición	Mensual		

Parámetros de semaforización						Meta Institucional	Meta Valor	Unidad de medida (meta valor)	Desagregado meta valor por género	
0	30.00	30.01	60.00	60.01	130	100%	15	Capacitación	No disponible	No disponible
Sentido del Indicador						Línea Base (meta valor)	Año (Línea base)	Tipo de Acumulación		
Ascendente						15	2017	Suma		

Resultados

Valor Programado	10.00	Avance de la Meta (3er trimestre)	10.00	% Avance de la Meta (3er trimestre)	100.0%	Semáforo (3er trimestre)	
	Valor programado	Avance de la meta		Valor programado	Avance de la meta		
Enero	0.00	0.00	Julio	0.00	0.00		
Febrero	0.00	0.00	Agosto	4.00	0.00		
Marzo	6.00	0.00	Septiembre	0.00	5.00		
Abril	0.00	5.00	Octubre	5.00			
Mayo	0.00	0.00	Noviembre	0.00			
Junio	0.00	0.00	Diciembre	0.00			

Medios de verificación Certificados de adiestramiento

Observaciones

- 1 El presente documento despliega la información perteneciente a los indicadores estratégicos y gestión de aquellos Programas presupuestarios que proveen de bienes y servicios que generan valor público a la ciudadanía jalisciense.
- 2 Se muestra el número del Componente relacionado con el indicador.

GOBIERNO DEL ESTADO DE JALISCO
PRESUPUESTO DE EGRESOS PARA EL EJERCICIO FISCAL 2018

Ficha Técnica de Indicador

Sistema de Evaluación del Desempeño (SED)

Gobierno del Estado de Jalisco

Seguimiento de Indicadores

Secretaría de Planeación,
Administración y Finanzas

Datos del Programa ¹

Representación Jurídica en la Seguridad Pública y la Procuración de Justicia

Eje: Estado de derecho

Tema Central: Seguridad Ciudadana

¿Quién gasta?

16	Unidad Presupuestal	000	Unidad Responsable	00319	Unidad Ejecutora del Gasto
Fiscalía General del Estado		Fiscalía General del Estado		Despacho del Fiscal General	

¿Para qué se gasta?

Finalidad	Función	Subfunción
Gobierno	Asuntos de Orden Público y de Seguridad Interior	Policía

Objetivos

Nivel	Clave Componente	Resumen Narrativo
Actividad	06-03 ²	520 (6.3)_Capacitación al Personal Administrativo y Operativo del Escuadrón Táctico Aéreo a fin profesionalizarlo

Datos del Indicador

Denominación	Método de cálculo
Total de adiestramientos al personal administrativo y operativo en tierra del Escuadrón Táctico Aéreo	(Número de cursos para el personal administrativo y operativo en tierra del Escuadrón Táctico Aéreo (Realizado) / Número de cursos para el personal administrativo y operativo en tierra del Escuadrón Táctico Aéreo (Programado))*100

Descripción del Indicador
El Personal Administrativo y Operativo del Escuadrón Táctico Aéreo a fin profesionalizarlo contará con capacitaciones anuales en su especialidad

Tipo de Indicador	Gestión	Dimensión del Indicador	Eficiencia	Año de Medición del Resultado	2018
Cobertura	Estatal	Frecuencia de Medición	Mensual		

Parámetros de semaforización						Meta Institucional	Meta Valor	Unidad de medida (meta valor)	Desagregado meta valor por género	
0	30.00	30.01	60.00	60.01	130	100%	2	Capacitación	No disponible	No disponible
						Sentido del Indicador	Línea Base (meta valor)	Año (Línea base)	Tipo de Acumulación	
						Ascendente	2	2017	Suma	

Resultados

Valor Programado	1.00	Avance de la Meta (3er trimestre)	0.00	% Avance de la Meta (3er trimestre)	0.0%	Semáforo (3er trimestre)	
	Valor programado	Avance de la meta		Valor programado	Avance de la meta		
Enero	0.00	0.00	Julio	0.00	0.00		
Febrero	0.00	0.00	Agosto	0.00	0.00		
Marzo	1.00	0.00	Septiembre	0.00	0.00		
Abril	0.00	0.00	Octubre	1.00			
Mayo	0.00	0.00	Noviembre	0.00			
Junio	0.00	0.00	Diciembre	0.00			

Medios de verificación Certificados de adiestramiento

Observaciones

¹ El presente documento despliega la información perteneciente a los indicadores estratégicos y gestión de aquellos Programas presupuestarios que proveen de bienes y servicios que generan valor público a la ciudadanía jalisciense.

² Se muestra el número del Componente relacionado con el indicador.

GOBIERNO DEL ESTADO DE JALISCO
PRESUPUESTO DE EGRESOS PARA EL EJERCICIO FISCAL 2018

Ficha Técnica de Indicador

Sistema de Evaluación del Desempeño (SED)

Gobierno del Estado de Jalisco

Seguimiento de Indicadores

Secretaría de Planeación,
Administración y Finanzas

Datos del Programa ¹

Representación Jurídica en la Seguridad Pública y la Procuración de Justicia

Eje: Estado de derecho

Tema Central: Seguridad Ciudadana

¿Quién gasta?

16	Unidad Presupuestal	000	Unidad Responsable	00319	Unidad Ejecutora del Gasto
Fiscalía General del Estado		Fiscalía General del Estado		Despacho del Fiscal General	

¿Para qué se gasta?

Finalidad	Función	Subfunción
Gobierno	Asuntos de Orden Público y de Seguridad Interior	Policía

Objetivos

Nivel	Clave Componente	Resumen Narrativo
Componente	09 ²	Documentos revisados para firma del Fiscal General.

Datos del Indicador

Denominación	Método de cálculo
Porcentaje de oficios revisados	$(\text{Documentos de conocimiento del Fiscal General (Realizado)} / \text{Documentos de conocimiento del Fiscal General (Programado)}) * 100$

Descripción del Indicador
Este indicador muestra los oficios conocidos por el Fiscal General

Tipo de Indicador	Gestión	Dimensión del Indicador	Eficacia	Año de Medición del Resultado	2018
Cobertura	Estatal	Frecuencia de Medición	Mensual		

Parámetros de semaforización						Meta Institucional	Meta Valor	Unidad de medida (meta valor)	Desagregado meta valor por género	
0	30.00	30.01	60.00	60.01	130	100%	100	Porcentaje	Hombre	Mujer
						Sentido del Indicador	Línea Base (meta valor)	Año (Línea base)	Tipo de Acumulación	
						Ascendente	100	2017	Suma	

Resultados

Valor Programado	0.00	Avance de la Meta (3er trimestre)	49.98	% Avance de la Meta (3er trimestre)	N.D	Semáforo (3er trimestre)	
	Valor programado	Avance de la meta		Valor programado	Avance de la meta		
Enero	0.00	8.33	Julio	0.00	0.00		
Febrero	0.00	8.33	Agosto	0.00	0.00		
Marzo	0.00	8.33	Septiembre	0.00	0.00		
Abril	0.00	8.33	Octubre	0.00			
Mayo	0.00	8.33	Noviembre	0.00			
Junio	0.00	8.33	Diciembre	100.00			

Medios de verificación Oficios conocidos por el Fiscal General derivados por las Conferencias Nacionales de Secretarios de Seguridad Pública, Procuración de Justicia y del Sistema Penitenciario

Observaciones

- 1 El presente documento despliega la información perteneciente a los indicadores estratégicos y gestión de aquellos Programas presupuestarios que proveen de bienes y servicios que generan valor público a la ciudadanía jalisciense.
- 2 Se muestra el número del Componente relacionado con el indicador.

GOBIERNO DEL ESTADO DE JALISCO
PRESUPUESTO DE EGRESOS PARA EL EJERCICIO FISCAL 2018

Ficha Técnica de Indicador

Sistema de Evaluación del Desempeño (SED)

Gobierno del Estado de Jalisco

Seguimiento de Indicadores

Secretaría de Planeación,
Administración y Finanzas

Datos del Programa ¹

Representación Jurídica en la Seguridad Pública y la Procuración de Justicia

Eje: Estado de derecho

Tema Central: Seguridad Ciudadana

¿Quién gasta?

16	Unidad Presupuestal	000	Unidad Responsable	00319	Unidad Ejecutora del Gasto
Fiscalía General del Estado		Fiscalía General del Estado		Despacho del Fiscal General	

¿Para qué se gasta?

Finalidad	Función	Subfunción
Gobierno	Asuntos de Orden Público y de Seguridad Interior	Policía

Objetivos


Nivel	Clave Componente	Resumen Narrativo
Actividad	09-01 ²	520 (9.1)_Elaboración de Oficios con visto bueno del Fiscal General para dar seguimiento en las Conferencias Nacionales

Datos del Indicador

Denominación	Porcentaje de oficios con visto bueno del Fiscal General		Método de cálculo	[(Oficios con Visto Bueno (Realizado) / Oficios con Visto Bueno (Programado))*100]	
Descripción del Indicador	Este indicador muestra los oficios con visto bueno del Fiscal General				
Tipo de Indicador	Gestión	Dimensión del Indicador	Eficacia	Año de Medición del Resultado	2018
Cobertura	Estatal	Frecuencia de Medición	Mensual		

Parámetros de semaforización						Meta Institucional	Meta Valor	Unidad de medida (meta valor)	Desagregado meta valor por género	
0	30.00	30.01	60.00	60.01	130	100%	100	Porcentaje	No disponible	No disponible
						Sentido del Indicador	Línea Base (meta valor)	Año (Línea base)	Tipo de Acumulación	
						Ascendente	100	2017	Suma	

Resultados

Valor Programado	73.00	Avance de la Meta (3er trimestre)	73.00	% Avance de la Meta (3er trimestre)	100.0%	Semáforo (3er trimestre)	
	Valor programado	Avance de la meta		Valor programado	Avance de la meta		
Enero	8.00	8.00	Julio	8.00	8.00		
Febrero	8.00	8.00	Agosto	8.00	8.00		
Marzo	8.00	8.00	Septiembre	9.00	9.00		
Abril	8.00	8.00	Octubre	9.00			
Mayo	8.00	8.00	Noviembre	9.00			
Junio	8.00	8.00	Diciembre	9.00			

Medios de verificación: Oficios con visto bueno del Fiscal General

Observaciones:

- El presente documento despliega la información perteneciente a los indicadores estratégicos y gestión de aquellos Programas presupuestarios que proveen de bienes y servicios que generan valor público a la ciudadanía jalisciense.
- Se muestra el número del Componente relacionado con el indicador.

**GOBIERNO DEL ESTADO DE JALISCO
PRESUPUESTO DE EGRESOS PARA EL EJERCICIO FISCAL 2018**

Ficha Técnica de Indicador

Sistema de Evaluación del Desempeño (SED)

Gobierno del Estado de Jalisco

Seguimiento de Indicadores

Secretaría de Planeación,
Administración y Finanzas

Datos del Programa ¹

Representación Jurídica en la Seguridad Pública y la Procuración de Justicia

Eje: Estado de derecho

Tema Central: Seguridad Ciudadana

¿Quién gasta?

16	Unidad Presupuestal	000	Unidad Responsable	00319	Unidad Ejecutora del Gasto
Fiscalía General del Estado		Fiscalía General del Estado		Despacho del Fiscal General	

¿Para qué se gasta?

Finalidad	Función	Subfunción
Gobierno	Asuntos de Orden Público y de Seguridad Interior	Policía

Objetivos

Nivel	Clave Componente	Resumen Narrativo
Componente	10 ²	Asesorías brindadas al Fiscal General en la implementación de líneas de acción

Datos del Indicador

Denominación	Método de cálculo
Total de asesorías brindadas	$(\text{Total de asesorías al Fiscal General (Realizado)} / \text{Total de asesorías al Fiscal General (Programado)}) * 100$

Descripción del Indicador

Este indicador muestra el total de asesorías que contribuyen con el Fiscal General en la implementación de líneas de Acción para la debida Procuración de Justicia, mediante la Coord. de las Autoridades de los 3 Niveles de Gobierno, y otras Entidades Federativas y Autoridades Internacionales

Tipo de Indicador	Gestión	Dimensión del Indicador	Eficacia	Año de Medición del Resultado	2018
Cobertura	Estatal	Frecuencia de Medición	Mensual		

Parámetros de semaforización						Meta Institucional	Meta Valor	Unidad de medida (meta valor)	Desagregado meta valor por género	
0	30.00	30.01	60.00	60.01	130	100%	65	Asesoría	Hombre	Mujer
						Sentido del Indicador	Línea Base (meta valor)	Año (Línea base)	No disponible	No disponible
						Ascendente	65	2017	Suma	

Resultados

Valor Programado	50.00	Avance de la Meta (3er trimestre)	50.00	% Avance de la Meta (3er trimestre)	100.0%	Semáforo (3er trimestre)	
	Valor programado	Avance de la meta		Valor programado	Avance de la meta		
Enero	5.00	5.00	Julio	8.00	8.00		
Febrero	5.00	5.00	Agosto	5.00	5.00		
Marzo	5.00	5.00	Septiembre	5.00	5.00		
Abril	5.00	5.00	Octubre	5.00			
Mayo	6.00	6.00	Noviembre	5.00			
Junio	6.00	6.00	Diciembre	5.00			

Medios de verificación: Estadísticas cualitativas y cuantitativas

Observaciones:

- 1 El presente documento despliega la información perteneciente a los indicadores estratégicos y gestión de aquellos Programas presupuestarios que proveen de bienes y servicios que generan valor público a la ciudadanía jalisciense.
- 2 Se muestra el número del Componente relacionado con el indicador.

GOBIERNO DEL ESTADO DE JALISCO
PRESUPUESTO DE EGRESOS PARA EL EJERCICIO FISCAL 2018

Ficha Técnica de Indicador

Sistema de Evaluación del Desempeño (SED)

Gobierno del Estado de Jalisco

Seguimiento de Indicadores

Secretaría de Planeación,
Administración y Finanzas

Datos del Programa ¹

Representación Jurídica en la Seguridad Pública y la Procuración de Justicia

Eje: Estado de derecho

Tema Central: Seguridad Ciudadana

¿Quién gasta?

16	Unidad Presupuestal	000	Unidad Responsable	00319	Unidad Ejecutora del Gasto
Fiscalía General del Estado		Fiscalía General del Estado		Despacho del Fiscal General	

¿Para qué se gasta?

Finalidad	Función	Subfunción
Gobierno	Asuntos de Orden Público y de Seguridad Interior	Policía

Objetivos

Nivel	Clave Componente	Resumen Narrativo
Actividad	10-01 ²	520(10.1) Brindar asesoría al Fiscal General en la implementación de líneas de Acción para la debida Procuración de Justicia, mediante la Coordinación de las Autoridades de los 3 Niveles de Gobierno, otras Entidades Federativas y Autoridades Internacionales

Datos del Indicador

Denominación	Método de cálculo
Total de cursos de Ética Pública	(Número de cursos de ética pública (Realizado) / Número de cursos de ética pública (Programado))*100

Descripción del Indicador
 Este indicador muestra el total de asesorías que contribuyen con el Fiscal General en la implementación de líneas de Acción para la debida Procuración de Justicia, mediante la Coordinación de las Autoridades de los 3 Niveles de Gobierno, otras Entidades Federativas y Autoridades Internacionales

Tipo de Indicador	Gestión	Dimensión del Indicador	Eficacia	Año de Medición del Resultado	2018
Cobertura	Estatal	Frecuencia de Medición	Anual		

Parámetros de semaforización						Meta Institucional	Meta Valor	Unidad de medida (meta valor)	Desagregado meta valor por género	
0	30.00	30.01	60.00	60.01	130	100%	1	Capacitación	No disponible	No disponible
						Sentido del Indicador	Línea Base (meta valor)	Año (Línea base)	Tipo de Acumulación	
						Ascendente	1	2017	Suma	

Resultados

Valor Programado	N.P.	Avance de la Meta (3er trimestre)	N.D.	% Avance de la Meta (3er trimestre)	N.D.	Semáforo (3er trimestre)	
	Valor programado	Avance de la meta		Valor programado	Avance de la meta		
Enero	N.P.	N.D.	Julio	N.P.	N.D.		
Febrero	N.P.	N.D.	Agosto	N.P.	N.D.		
Marzo	N.P.	N.D.	Septiembre	N.P.	N.D.		
Abril	N.P.	N.D.	Octubre	N.P.			
Mayo	N.P.	N.D.	Noviembre	N.P.			
Junio	N.P.	N.D.	Diciembre	1.00			

Medios de verificación Programas de estudios, y el desempeño del personal administrativo y operativo

Observaciones

- 1 El presente documento despliega la información perteneciente a los indicadores estratégicos y gestión de aquellos Programas presupuestarios que proveen de bienes y servicios que generan valor público a la ciudadanía jalisciense.
- 2 Se muestra el número del Componente relacionado con el indicador.

GOBIERNO DEL ESTADO DE JALISCO
PRESUPUESTO DE EGRESOS PARA EL EJERCICIO FISCAL 2018

Ficha Técnica de Indicador

Sistema de Evaluación del Desempeño (SED)

Gobierno del Estado de Jalisco

Seguimiento de Indicadores

Secretaría de Planeación,
Administración y Finanzas

Datos del Programa ¹

Representación Jurídica en la Seguridad Pública y la Procuración de Justicia

Eje: Estado de derecho

Tema Central: Seguridad Ciudadana

¿Quién gasta?

16	Unidad Presupuestal	000	Unidad Responsable	00319	Unidad Ejecutora del Gasto
Fiscalía General del Estado		Fiscalía General del Estado		Despacho del Fiscal General	

¿Para qué se gasta?

Finalidad	Función	Subfunción
Gobierno	Asuntos de Orden Público y de Seguridad Interior	Policía

Objetivos

Nivel	Clave Componente	Resumen Narrativo
Actividad	10-02 ²	520(10.2) Atención y revisión de documentos de forma correcta para el cumplimiento de las atribuciones del Fiscal General con homogeneidad y claridad de información para que tome las decisiones de Oficios, amparos, acuerdos, averiguaciones previas, convenio

Datos del Indicador

Denominación	Método de cálculo
Porcentaje de documentos con visto bueno para firma del Fiscal General	(Documentos con Visto Bueno para firma del Fiscal General (Realizado) / Documentos con Visto Bueno para firma del Fiscal General (Programado))*100

Descripción del Indicador
Este indicador mide el porcentaje de documentos con visto bueno para atender y auxiliar de forma correcta en el cumplimiento de las atribuciones del Fiscal General con homogeneidad y claridad de información para que tome las decisiones de Oficios, amparos, acuerdos, averiguaciones previas, convenio

Tipo de Indicador	Gestión	Dimensión del Indicador	Eficacia	Año de Medición del Resultado	2018
Cobertura	Estatal	Frecuencia de Medición	Mensual		

Parámetros de semaforización						Meta Institucional	Meta Valor	Unidad de medida (meta valor)	Desagregado meta valor por género	
0	30.00	30.01	60.00	60.01	130	100%	100	Porcentaje	No disponible	No disponible
						Sentido del Indicador	Línea Base (meta valor)	Año (Línea base)	Tipo de Acumulación	
						Ascendente	100	2017	Suma	

Resultados

Valor Programado	73.00	Avance de la Meta (3er trimestre)	73.00	% Avance de la Meta (3er trimestre)	100.0%	Semáforo (3er trimestre)	
	Valor programado	Avance de la meta		Valor programado	Avance de la meta		
Enero	8.00	8.00	Julio	8.00	8.00		
Febrero	8.00	8.00	Agosto	8.00	8.00		
Marzo	8.00	8.00	Septiembre	9.00	9.00		
Abril	8.00	8.00	Octubre	9.00			
Mayo	8.00	8.00	Noviembre	9.00			
Junio	8.00	8.00	Diciembre	9.00			

Medios de verificación Documentos validados por el Fiscal General

Observaciones

- ¹ El presente documento despliega la información perteneciente a los indicadores estratégicos y gestión de aquellos Programas presupuestarios que proveen de bienes y servicios que generan valor público a la ciudadanía jalisciense.
- ² Se muestra el número del Componente relacionado con el indicador.

GOBIERNO DEL ESTADO DE JALISCO
PRESUPUESTO DE EGRESOS PARA EL EJERCICIO FISCAL 2018

Ficha Técnica de Indicador

Sistema de Evaluación del Desempeño (SED)

Gobierno del Estado de Jalisco

Seguimiento de Indicadores

Secretaría de Planeación,
Administración y Finanzas

Datos del Programa ¹

Representación Jurídica en la Seguridad Pública y la Procuración de Justicia

Eje: Estado de derecho

Tema Central: Seguridad Ciudadana

¿Quién gasta?

16	Unidad Presupuestal	000	Unidad Responsable	00319	Unidad Ejecutora del Gasto
Fiscalía General del Estado		Fiscalía General del Estado		Despacho del Fiscal General	

¿Para qué se gasta?

Finalidad	Función	Subfunción
Gobierno	Asuntos de Orden Público y de Seguridad Interior	Policía

Objetivos

Nivel	Clave Componente	Resumen Narrativo
Componente	11 ²	Calidad y eficiencia supervisada en la procuración de justicia y seguridad pública.

Datos del Indicador

Denominación	Método de cálculo
Total de acciones institucionales apegadas a Derecho.	$(\text{Número de supervisiones institucionales (Realizado)} / \text{Número de supervisiones institucionales (Programado)}) * 100$

Descripción del Indicador
 Este indicador mide las acciones apegadas a derecho, con calidad y eficiencia supervisada en la procuración de justicia, el respeto a los derechos humanos, la prevención del delito, reinserción social y el combate a la delincuencia.

Tipo de Indicador	Gestión	Dimensión del Indicador	Eficacia	Año de Medición del Resultado	2018
Cobertura	Estatal	Frecuencia de Medición	Mensual		

Parámetros de semaforización						Meta Institucional	Meta Valor	Unidad de medida (meta valor)	Desagregado meta valor por género	
0	30.00	30.01	60.00	60.01	130	100%	84	Supervisión	hombre	mujer
									No disponible	No disponible
						Sentido del Indicador	Línea Base (meta valor)	Año (Línea base)	Tipo de Acumulación	
						Ascendente	84	2017	Suma	

Resultados

Valor Programado	63.00	Avance de la Meta (3er trimestre)	63.00	% Avance de la Meta (3er trimestre)	100.0%	Semáforo (3er trimestre)	
	Valor programado	Avance de la meta		Valor programado	Avance de la meta		
Enero	0.00	0.00	Julio	8.00	8.00		
Febrero	8.00	8.00	Agosto	8.00	8.00		
Marzo	8.00	8.00	Septiembre	7.00	7.00		
Abril	8.00	8.00	Octubre	7.00			
Mayo	8.00	8.00	Noviembre	7.00			
Junio	8.00	8.00	Diciembre	7.00			

Medios de verificación A través de la Controlaría y Visitaduría de la Fiscalía General.

Observaciones

¹ El presente documento despliega la información perteneciente a los indicadores estratégicos y gestión de aquellos Programas presupuestarios que proveen de bienes y servicios que generan valor público a la ciudadanía jalisciense.
² Se muestra el número del Componente relacionado con el indicador.

GOBIERNO DEL ESTADO DE JALISCO
PRESUPUESTO DE EGRESOS PARA EL EJERCICIO FISCAL 2018

Ficha Técnica de Indicador

Sistema de Evaluación del Desempeño (SED)

Gobierno del Estado de Jalisco

Seguimiento de Indicadores

Secretaría de Planeación,
Administración y Finanzas

Datos del Programa ¹

Representación Jurídica en la Seguridad Pública y la Procuración de Justicia

Eje: Estado de derecho

Tema Central: Seguridad Ciudadana

¿Quién gasta?

16	Unidad Presupuestal	000	Unidad Responsable	00319	Unidad Ejecutora del Gasto
Fiscalía General del Estado		Fiscalía General del Estado		Despacho del Fiscal General	

¿Para qué se gasta?

Finalidad	Función	Subfunción
Gobierno	Asuntos de Orden Público y de Seguridad Interior	Policía

Objetivos

Nivel	Clave Componente	Resumen Narrativo
Actividad	11-01 ²	520(11.1)_Resolución de asuntos con cada uno de los Titulares de las Dependencias pertenecientes a la Fiscalía General.

Datos del Indicador

Denominación	Método de cálculo
Total de acuerdo por cada Titular de las Dependencias pertenecientes a la Fiscalía General.	(Número de acuerdos por cada Titular dependiente de la Fiscalía General (Realizado) / Número de acuerdos por cada Titular dependiente de la Fiscalía General (Programado))*100

Descripción del Indicador

Resolución de asuntos con cada uno de los Titulares de las Dependencias pertenecientes a la Fiscalía General.

Tipo de Indicador	Gestión	Dimensión del Indicador	Eficacia	Año de Medición del Resultado	2018
Cobertura	Estatal	Frecuencia de Medición	Mensual		

Parámetros de semaforización						Meta Institucional	Meta Valor	Unidad de medida (meta valor)	Desagregado meta valor por género	
0	30.00	30.01	60.00	60.01	130	100%	84	Acuerdo	No disponible	No disponible
						Sentido del Indicador	Línea Base (meta valor)	Año (Línea base)	Tipo de Acumulación	
						Ascendente	84	2017	Suma	

Resultados

Valor Programado	63.00	Avance de la Meta (3er trimestre)	62.00	% Avance de la Meta (3er trimestre)	98.4%	Semáforo (3er trimestre)	
-------------------------	-------	--	-------	--	-------	---------------------------------	--

	Valor programado	Avance de la meta		Valor programado	Avance de la meta
Enero	0.00	0.00	Julio	8.00	8.00
Febrero	8.00	8.00	Agosto	8.00	8.00
Marzo	8.00	8.00	Septiembre	7.00	7.00
Abril	8.00	7.00	Octubre	7.00	
Mayo	8.00	8.00	Noviembre	7.00	
Junio	8.00	8.00	Diciembre	7.00	

Medios de verificación: Registro en la agenda del Fiscal General

Observaciones:

¹ El presente documento despliega la información perteneciente a los indicadores estratégicos y gestión de aquellos Programas presupuestarios que proveen de bienes y servicios que generan valor público a la ciudadanía jalisciense.

² Se muestra el número del Componente relacionado con el indicador.

GOBIERNO DEL ESTADO DE JALISCO
PRESUPUESTO DE EGRESOS PARA EL EJERCICIO FISCAL 2018

Ficha Técnica de Indicador

Sistema de Evaluación del Desempeño (SED)

Gobierno del Estado de Jalisco

Seguimiento de Indicadores

Secretaría de Planeación,
Administración y Finanzas

Datos del Programa ¹

Representación Jurídica en la Seguridad Pública y la Procuración de Justicia

Eje: Estado de derecho

Tema Central: Seguridad Ciudadana

¿Quién gasta?

16	Unidad Presupuestal	000	Unidad Responsable	00319	Unidad Ejecutora del Gasto
Fiscalía General del Estado		Fiscalía General del Estado		Despacho del Fiscal General	

¿Para qué se gasta?

Finalidad	Función	Subfunción
Gobierno	Asuntos de Orden Público y de Seguridad Interior	Policía

Objetivos

Nivel	Clave Componente	Resumen Narrativo
Componente	12 ²	Acuerdos tomados con autoridades de los tres niveles de gobierno.

Datos del Indicador

Denominación	Método de cálculo
Total de acuerdos firmados	(Número de acuerdos de colaboración (Realizado) / Número de acuerdos de colaboración (Programado))*100

Descripción del Indicador
 Este indicador muestra los acuerdos tomados con autoridades de los tres niveles de Gobierno.

Tipo de Indicador	Gestión	Dimensión del Indicador	Eficacia	Año de Medición del Resultado	2018
Cobertura	Estatal	Frecuencia de Medición	Mensual		

Parámetros de semaforización 0 30.00 30.01 60.00 60.01 130 						Meta Institucional	Meta Valor	Unidad de medida (meta valor)	Desagregado meta valor por género	
						100%	18	Acuerdo	Hombre	Mujer
						Sentido del Indicador	Línea Base (meta valor)	Año (Línea base)	Tipo de Acumulación	
						Ascendente	18	2017	Suma	

Resultados

Valor Programado	15.00	Avance de la Meta (3er trimestre)	15.00	% Avance de la Meta (3er trimestre)	100.0%	Semáforo (3er trimestre)	
	Valor programado	Avance de la meta		Valor programado	Avance de la meta		
Enero	0.00	0.00	Julio	2.00	2.00		
Febrero	2.00	2.00	Agosto	2.00	2.00		
Marzo	2.00	2.00	Septiembre	1.00	1.00		
Abril	2.00	2.00	Octubre	1.00			
Mayo	2.00	2.00	Noviembre	1.00			
Junio	2.00	2.00	Diciembre	1.00			

Medios de verificación: Actas, minutas y acuerdos.

Observaciones:

- El presente documento despliega la información perteneciente a los indicadores estratégicos y gestión de aquellos Programas presupuestarios que proveen de bienes y servicios que generan valor público a la ciudadanía jalisciense.
- Se muestra el número del Componente relacionado con el indicador.

GOBIERNO DEL ESTADO DE JALISCO
PRESUPUESTO DE EGRESOS PARA EL EJERCICIO FISCAL 2018

Ficha Técnica de Indicador

Sistema de Evaluación del Desempeño (SED)

Gobierno del Estado de Jalisco

Seguimiento de Indicadores

Secretaría de Planeación,
Administración y Finanzas

Datos del Programa ¹

Representación Jurídica en la Seguridad Pública y la Procuración de Justicia

Eje: Estado de derecho

Tema Central: Seguridad Ciudadana

¿Quién gasta?

16	Unidad Presupuestal	000	Unidad Responsable	00319	Unidad Ejecutora del Gasto
Fiscalía General del Estado		Fiscalía General del Estado		Despacho del Fiscal General	

¿Para qué se gasta?

Finalidad	Función	Subfunción
Gobierno	Asuntos de Orden Público y de Seguridad Interior	Policía

Objetivos

Nivel	Clave Componente	Resumen Narrativo
Actividad	12-01 ²	520(12.1)_Realización de reuniones de Trabajo con Autoridades Federales

Datos del Indicador

Denominación	Método de cálculo
Total de acuerdos federales	(Número de acuerdos Federales (Realizado) / Número de acuerdos Federales (Programado))*100

Descripción del Indicador
Este indicador muestra los acuerdos federales en base a Reuniones de Trabajo con Autoridades Federales

Tipo de Indicador	Gestión	Dimensión del Indicador	Eficacia	Año de Medición del Resultado	2018
Cobertura	Estatual	Frecuencia de Medición	Mensual		

Parámetros de semaforización						Meta Institucional	Meta Valor	Unidad de medida (meta valor)	Desagregado meta valor por género	
0	30.00	30.01	60.00	60.01	130	100%	18	Acuerdo	Hombre	Mujer
									No disponible	No disponible
						Sentido del Indicador	Línea Base (meta valor)	Año (Línea base)	Tipo de Acumulación	
						Ascendente	18	2017	Suma	

Resultados

Valor Programado	15.00	Avance de la Meta (3er trimestre)	15.00	% Avance de la Meta (3er trimestre)	100.0%	Semáforo (3er trimestre)	
	Valor programado	Avance de la meta		Valor programado	Avance de la meta		
Enero	0.00	0.00	Julio	2.00	2.00		
Febrero	2.00	2.00	Agosto	2.00	2.00		
Marzo	2.00	2.00	Septiembre	1.00	1.00		
Abril	2.00	2.00	Octubre	1.00			
Mayo	2.00	2.00	Noviembre	1.00			
Junio	2.00	2.00	Diciembre	1.00			

Medios de verificación: Actas, minutas y acuerdo.

Observaciones:

- El presente documento despliega la información perteneciente a los indicadores estratégicos y gestión de aquellos Programas presupuestarios que proveen de bienes y servicios que generan valor público a la ciudadanía jalisciense.
- Se muestra el número del Componente relacionado con el indicador.

GOBIERNO DEL ESTADO DE JALISCO
PRESUPUESTO DE EGRESOS PARA EL EJERCICIO FISCAL 2018

Ficha Técnica de Indicador

Sistema de Evaluación del Desempeño (SED)

Gobierno del Estado de Jalisco

Seguimiento de Indicadores

Secretaría de Planeación,
Administración y Finanzas

Datos del Programa ¹

Representación Jurídica en la Seguridad Pública y la Procuración de Justicia

Eje: Estado de derecho

Tema Central: Seguridad Ciudadana

¿Quién gasta?

16	Unidad Presupuestal	000	Unidad Responsable	00319	Unidad Ejecutora del Gasto
Fiscalía General del Estado		Fiscalía General del Estado		Despacho del Fiscal General	

¿Para qué se gasta?

Finalidad	Función	Subfunción
Gobierno	Asuntos de Orden Público y de Seguridad Interior	Policía

Objetivos

Nivel	Clave Componente	Resumen Narrativo
Actividad	12-02 ²	520(12.2) Generación de propuestas de Reformas a la Normatividad del Estado a fin de regular las conductas ilícitas cometidas por la Sociedad

Datos del Indicador

Denominación	Método de cálculo
Total de solicitud de reformas	(Número de solicitud de propuestas de Reforma presentadas (Realizado) / Número de solicitud de propuestas de Reforma presentadas (Programado))*100

Descripción del Indicador
 Este indicador mide las propuestas de reforma a la Normatividad del Estado a fin de regular las conductas ilícitas cometidas por la sociedad

Tipo de Indicador	Gestión	Dimensión del Indicador	Eficacia	Año de Medición del Resultado	2018
Cobertura	Estatual	Frecuencia de Medición	Anual		

Parámetros de semaforización			Meta Institucional	Meta Valor	Unidad de medida (meta valor)	Desagregado meta valor por género				
0	30.00	30.01	60.00	60.01	130	100%	5	Solicitud	Hombre	Mujer
						Sentido del Indicador	Línea Base (meta valor)	Año (Línea base)	Tipo de Acumulación	
						Ascendente	5	2017	Suma	

Resultados

Valor Programado	N.P.	Avance de la Meta (3er trimestre)	N.D.	% Avance de la Meta (3er trimestre)	N.D.	Semáforo (3er trimestre)
	Valor programado	Avance de la meta		Valor programado	Avance de la meta	
Enero	N.P.	N.D.	Julio	N.P.	N.D.	
Febrero	N.P.	N.D.	Agosto	N.P.	N.D.	
Marzo	N.P.	N.D.	Septiembre	N.P.	N.D.	
Abril	N.P.	N.D.	Octubre	N.P.		
Mayo	N.P.	N.D.	Noviembre	N.P.		
Junio	N.P.	N.D.	Diciembre	5.00		

Medios de verificación Aplicación y funcionalidad

Observaciones

1 El presente documento despliega la información perteneciente a los indicadores estratégicos y gestión de aquellos Programas presupuestarios que proveen de bienes y servicios que generan valor público a la ciudadanía jalisciense.
 2 Se muestra el número del Componente relacionado con el indicador.

GOBIERNO DEL ESTADO DE JALISCO
PRESUPUESTO DE EGRESOS PARA EL EJERCICIO FISCAL 2018

Ficha Técnica de Indicador

Sistema de Evaluación del Desempeño (SED)

Gobierno del Estado de Jalisco

Seguimiento de Indicadores

Secretaría de Planeación,
Administración y Finanzas

Datos del Programa ¹

Representación Jurídica en la Seguridad Pública y la Procuración de Justicia

Eje: Estado de derecho

Tema Central: Seguridad Ciudadana

¿Quién gasta?

16	Unidad Presupuestal	000	Unidad Responsable	00319	Unidad Ejecutora del Gasto
Fiscalía General del Estado		Fiscalía General del Estado		Despacho del Fiscal General	

¿Para qué se gasta?

Finalidad	Función	Subfunción
Gobierno	Asuntos de Orden Público y de Seguridad Interior	Policía

Objetivos

Nivel	Clave Componente	Resumen Narrativo
Componente	13 ²	Solicitudes de información pública atendidas a través de la Unidad de Transparencia.

Datos del Indicador

Denominación	Método de cálculo
Porcentaje de solicitudes atendidas	$(\text{Total de solicitudes de información pública (Realizado)} / \text{Total de solicitudes de información pública (Programado)}) * 100$

Descripción del Indicador
 Este indicador mide las solicitudes de información pública atendidas a través de la Unidad de Transparencia

Tipo de Indicador	Gestión	Dimensión del Indicador	Eficacia	Año de Medición del Resultado	2018
Cobertura	Estatal	Frecuencia de Medición	Mensual		

Parámetros de semaforización						Meta Institucional	Meta Valor	Unidad de medida (meta valor)	Desagregado meta valor por género	
0	30.00	30.01	60.00	60.01	130	100%	100	Porcentaje	Hombre	Mujer
						Sentido del Indicador	Línea Base (meta valor)	Año (Línea base)	Tipo de Acumulación	
						Ascendente	100	2017	Suma	

Resultados

Valor Programado	73.00	Avance de la Meta (3er trimestre)	73.00	% Avance de la Meta (3er trimestre)	100.0%	Semáforo (3er trimestre)	
	Valor programado	Avance de la meta		Valor programado	Avance de la meta		
Enero	8.00	8.00	Julio	8.00	8.00		
Febrero	8.00	8.00	Agosto	8.00	8.00		
Marzo	8.00	8.00	Septiembre	9.00	9.00		
Abril	8.00	8.00	Octubre	9.00			
Mayo	8.00	8.00	Noviembre	9.00			
Junio	8.00	8.00	Diciembre	9.00			

Medios de verificación: Solicitudes que realiza el ciudadano a través de la página de Internet y escrito

Observaciones:

- El presente documento despliega la información perteneciente a los indicadores estratégicos y gestión de aquellos Programas presupuestarios que proveen de bienes y servicios que generan valor público a la ciudadanía jalisciense.
- Se muestra el número del Componente relacionado con el indicador.

**GOBIERNO DEL ESTADO DE JALISCO
PRESUPUESTO DE EGRESOS PARA EL EJERCICIO FISCAL 2018**

Ficha Técnica de Indicador

Sistema de Evaluación del Desempeño (SED)

Gobierno del Estado de Jalisco

Seguimiento de Indicadores

Secretaría de Planeación,
Administración y Finanzas

Datos del Programa ¹

Representación Jurídica en la Seguridad Pública y la Procuración de Justicia

Eje: Estado de derecho

Tema Central: Seguridad Ciudadana

¿Quién gasta?

16	Unidad Presupuestal	000	Unidad Responsable	00319	Unidad Ejecutora del Gasto
Fiscalía General del Estado		Fiscalía General del Estado		Despacho del Fiscal General	

¿Para qué se gasta?

Finalidad	Función	Subfunción
Gobierno	Asuntos de Orden Público y de Seguridad Interior	Policía

Objetivos

Nivel	Clave Componente	Resumen Narrativo
Actividad	13-01 ²	520(13.1)_Atención y respuesta de solicitudes de información pública de la Fiscalía General recibidas en la Unidad de Transparencia

Datos del Indicador

Denominación	Método de cálculo
Porcentaje de oficios girados a las distintas áreas de la Fiscalía General	(Número de solicitudes de información pública (Realizado) / Número de solicitudes de información pública (Programado))*100

Descripción del Indicador
Este indicador muestra la atención y respuesta de solicitudes de información pública de la Fiscalía General recibidas en la Unidad de Transparencia

Tipo de Indicador	Gestión	Dimensión del Indicador	Eficacia	Año de Medición del Resultado	2018
Cobertura	Estatual	Frecuencia de Medición	Mensual		

Parámetros de semaforización	Meta Institucional		Meta Valor	Unidad de medida (meta valor)	Desagregado meta valor por género	
	100%	100	Solicitud	Hombre	Mujer	
0 30.00 30.01 60.00 60.01 130						
	Sentido del Indicador	Línea Base (meta valor)	Año (Línea base)	Tipo de Acumulación		
	Ascendente	100	2017	Suma		

Resultados

Valor Programado	73.00	Avance de la Meta (3er trimestre)	73.00	% Avance de la Meta (3er trimestre)	100.0%	Semáforo (3er trimestre)	
	Valor programado	Avance de la meta		Valor programado	Avance de la meta		
Enero	8.00	8.00	Julio	8.00	8.00		
Febrero	8.00	8.00	Agosto	8.00	8.00		
Marzo	8.00	8.00	Septiembre	9.00	9.00		
Abril	8.00	8.00	Octubre	9.00			
Mayo	8.00	8.00	Noviembre	9.00			
Junio	8.00	8.00	Diciembre	9.00			

Medios de verificación Oficios girados a las diferentes áreas con acuse de recibido de la Fiscalía General

Observaciones

¹ El presente documento despliega la información perteneciente a los indicadores estratégicos y gestión de aquellos Programas presupuestarios que proveen de bienes y servicios que generan valor público a la ciudadanía jalisciense.
² Se muestra el número del Componente relacionado con el indicador.

GOBIERNO DEL ESTADO DE JALISCO
PRESUPUESTO DE EGRESOS PARA EL EJERCICIO FISCAL 2018

Ficha Técnica de Indicador

Sistema de Evaluación del Desempeño (SED)

Gobierno del Estado de Jalisco

Seguimiento de Indicadores

Secretaría de Planeación,
Administración y Finanzas

Datos del Programa ¹

Representación Jurídica en la Seguridad Pública y la Procuración de Justicia

Eje: Estado de derecho

Tema Central: Seguridad Ciudadana

¿Quién gasta?

16	Unidad Presupuestal	000	Unidad Responsable	00319	Unidad Ejecutora del Gasto
Fiscalía General del Estado		Fiscalía General del Estado		Despacho del Fiscal General	

¿Para qué se gasta?

Finalidad	Función	Subfunción
Gobierno	Asuntos de Orden Público y de Seguridad Interior	Policía

Objetivos

Nivel	Clave Componente	Resumen Narrativo
Componente	14 ²	Programas preventivos planeados, integrados y ejecutados.

Datos del Indicador


Denominación	Método de cálculo
Total de órdenes de planeación en operativo de seguridad	(Número de órdenes de operación (Realizado) / Número de órdenes de operación (Programado))*100

Descripción del Indicador
 Este indicador muestra la planeación de estrategias y medidas necesarias para evitar cualquier situación que comprometa la seguridad de un funcionario

Tipo de Indicador	Gestión	Dimensión del Indicador	Eficacia	Año de Medición del Resultado	2018
Cobertura	Estatual	Frecuencia de Medición	Mensual		

Parámetros de semaforización						Meta Institucional	Meta Valor	Unidad de medida (meta valor)	Desagregado meta valor por género	
0	30.00	30.01	60.00	60.01	130	100%	365	Orden	No disponible	No disponible
						Sentido del Indicador	Línea Base (meta valor)	Año (Línea base)	Tipo de Acumulación	
						Ascendente	365	2017	Suma	

Resultados

Valor Programado	273.00	Avance de la Meta (3er trimestre)	273.00	% Avance de la Meta (3er trimestre)	100.0%	Semáforo (3er trimestre)	
	Valor programado	Avance de la meta		Valor programado	Avance de la meta		
Enero	31.00	31.00	Julio	31.00	31.00		
Febrero	28.00	28.00	Agosto	31.00	31.00		
Marzo	31.00	31.00	Septiembre	30.00	30.00		
Abril	30.00	30.00	Octubre	31.00			
Mayo	31.00	31.00	Noviembre	30.00			
Junio	30.00	30.00	Diciembre	31.00			

Medios de verificación Registro de gastos de operación

Observaciones

- El presente documento despliega la información perteneciente a los indicadores estratégicos y gestión de aquellos Programas presupuestarios que proveen de bienes y servicios que generan valor público a la ciudadanía jalisciense.
- Se muestra el número del Componente relacionado con el indicador.

GOBIERNO DEL ESTADO DE JALISCO
PRESUPUESTO DE EGRESOS PARA EL EJERCICIO FISCAL 2018

Ficha Técnica de Indicador

Sistema de Evaluación del Desempeño (SED)

Gobierno del Estado de Jalisco

Seguimiento de Indicadores

Secretaría de Planeación,
Administración y Finanzas

Datos del Programa ¹

Representación Jurídica en la Seguridad Pública y la Procuración de Justicia

Eje: Estado de derecho

Tema Central: Seguridad Ciudadana

¿Quién gasta?

16	Unidad Presupuestal	000	Unidad Responsable	00319	Unidad Ejecutora del Gasto
Fiscalía General del Estado		Fiscalía General del Estado		Despacho del Fiscal General	

¿Para qué se gasta?

Finalidad	Función	Subfunción
Gobierno	Asuntos de Orden Público y de Seguridad Interior	Policía

Objetivos

Nivel	Clave Componente	Resumen Narrativo
Actividad	14-01 ²	520(14.1)_Organización de tareas de planeación de acuerdo a las funciones de las unidades involucradas.

Datos del Indicador

Denominación	Método de cálculo
Total de planeaciones de la misión en los programas preventivos en la organización de tareas	$(\text{Número de programas preventivos (Realizado)} / \text{Número de programas preventivos (Programado)}) * 100$

Descripción del Indicador
 Este indicador muestra la organización de las tareas de planeación que surgen de acuerdo a las funciones de las unidades involucradas, experiencia, capacidades y recursos del personal comprometido en la operación.

Tipo de Indicador	Gestión	Dimensión del Indicador	Eficacia	Año de Medición del Resultado	2018
Cobertura	Estatal	Frecuencia de Medición	Mensual		

Parámetros de semaforización						Meta Institucional	Meta Valor	Unidad de medida (meta valor)	Desagregado meta valor por género	
0	30.00	30.01	60.00	60.01	130	100%	365	Programa	Homme	Mujer
									No disponible	No disponible
						Sentido del Indicador	Línea Base (meta valor)	Año (Línea base)	Tipo de Acumulación	
						Ascendente	365	2017	Suma	

Resultados

Valor Programado	273.00	Avance de la Meta (3er trimestre)	273.00	% Avance de la Meta (3er trimestre)	100.0%	Semáforo (3er trimestre)	
	Valor programado	Avance de la meta		Valor programado	Avance de la meta		
Enero	31.00	31.00	Julio	31.00	31.00		
Febrero	28.00	28.00	Agosto	31.00	31.00		
Marzo	31.00	31.00	Septiembre	30.00	30.00		
Abril	30.00	30.00	Octubre	31.00			
Mayo	31.00	31.00	Noviembre	30.00			
Junio	30.00	30.00	Diciembre	31.00			

Medios de verificación: Orden de Operación

Observaciones:

1 El presente documento despliega la información perteneciente a los indicadores estratégicos y gestión de aquellos Programas presupuestarios que proveen de bienes y servicios que generan valor público a la ciudadanía jalisciense.
 2 Se muestra el número del Componente relacionado con el indicador.

GOBIERNO DEL ESTADO DE JALISCO
PRESUPUESTO DE EGRESOS PARA EL EJERCICIO FISCAL 2018

Ficha Técnica de Indicador

Sistema de Evaluación del Desempeño (SED)

Gobierno del Estado de Jalisco

Seguimiento de Indicadores

Secretaría de Planeación,
Administración y Finanzas

Datos del Programa ¹

Atención a denuncias, quejas, evaluaciones de eficacia y calidad en actuar de servidores y elementos.

Eje: Estado de derecho

Tema Central: Procuración e impartición de justicia

¿Quién gasta?

16	Unidad Presupuestal	000	Unidad Responsable	00323	Unidad Ejecutora del Gasto
Fiscalía General del Estado		Fiscalía General del Estado		Dirección General de Contraloría y Visitaduría	

¿Para qué se gasta?

Finalidad	Función	Subfunción
Gobierno	Justicia	Procuración de Justicia

Objetivos

Nivel	Clave Componente	Resumen Narrativo
Componente	01 ²	Procedimientos resueltos en materia de responsabilidad administrativa.

Datos del Indicador

Denominación	Método de cálculo
Total de procedimientos de responsabilidad administrativa resueltos de elementos operativos y servidores públicos	(Número de investigaciones de responsabilidad administrativa resueltos (Realizado) / Número de investigaciones de responsabilidad administrativa resueltos (Programado))*100

Descripción del Indicador
 Coadyuvar a garantizar la aplicación de la Justicia mediante la investigación de las probables responsabilidades administrativas de los elementos operativos y/o servidores públicos

Tipo de Indicador	Gestión	Dimensión del Indicador	Eficiencia	Año de Medición del Resultado	2018
Cobertura	Estatal	Frecuencia de Medición	Mensual		

Parámetros de semaforización						Meta Institucional	Meta Valor	Unidad de medida (meta valor)	Desagregado meta valor por género	
0	65.00	65.01	85.00	85.01	130	100%	700	Procedimiento	No disponible	No disponible
						Sentido del Indicador	Línea Base (meta valor)	Año (Línea base)	Tipo de Acumulación	
						Ascendente	No disponible	No disponible	Suma	

Resultados

Valor Programado	610.00	Avance de la Meta (3er trimestre)	809.00	% Avance de la Meta (3er trimestre)	132.6%	Semáforo (3er trimestre)	
	Valor programado	Avance de la meta		Valor programado	Avance de la meta		
Enero	107.00	107.00	Julio	40.00	81.00		
Febrero	122.00	122.00	Agosto	40.00	99.00		
Marzo	81.00	81.00	Septiembre	30.00	71.00		
Abril	100.00	82.00	Octubre	30.00			
Mayo	50.00	79.00	Noviembre	30.00			
Junio	40.00	87.00	Diciembre	30.00			

Medios de verificación Expedientes de Procedimientos de responsabilidad administrativa

Observaciones se ha visto afectado, ya que esta disminuyendo la atención en modulo pero incrementando vía telefónica

1 El presente documento despliega la información perteneciente a los indicadores estratégicos y gestión de aquellos Programas presupuestarios que proveen de bienes y servicios que generan valor público a la ciudadanía jalisciense.
 2 Se muestra el número del Componente relacionado con el indicador.

GOBIERNO DEL ESTADO DE JALISCO
PRESUPUESTO DE EGRESOS PARA EL EJERCICIO FISCAL 2018

Ficha Técnica de Indicador

Sistema de Evaluación del Desempeño (SED)

Gobierno del Estado de Jalisco

Seguimiento de Indicadores

Secretaría de Planeación,
Administración y Finanzas

Datos del Programa ¹

Atención a denuncias, quejas, evaluaciones de eficacia y calidad en actuar de servidores y elementos.

Eje: Estado de derecho

Tema Central: Procuración e impartición de justicia

¿Quién gasta?

16	Unidad Presupuestal	000	Unidad Responsable	00323	Unidad Ejecutora del Gasto
Fiscalía General del Estado		Fiscalía General del Estado		Dirección General de Contraloría y Visitaduría	

¿Para qué se gasta?

Finalidad	Función	Subfunción
Gobierno	Justicia	Procuración de Justicia

Objetivos

Nivel	Clave Componente	Resumen Narrativo
Actividad	01-01 ²	511 (1.1) Investigación de las probables responsabilidades administrativas de los elementos operativos y/o servidores públicos coadyuvando a garantizar la aplicación de la Justicia.

Datos del Indicador

Denominación	Método de cálculo
Total de procedimientos de responsabilidad administrativa resueltos	(Número de procedimientos de responsabilidad administrativa resueltos (Realizado) / Número de procedimientos de responsabilidad administrativa resueltos (Programado))*100

Descripción del Indicador	Coadyuvar a garantizar la aplicación de la Justicia mediante la investigación de las probables responsabilidades administrativas de los elementos operativos y/o servidores públicos
----------------------------------	--

Tipo de Indicador	Gestión	Dimensión del Indicador	Eficiencia	Año de Medición del Resultado	2018
Cobertura	Estatal	Frecuencia de Medición	Mensual		

Parámetros de semaforización	Meta Institucional		Meta Valor	Unidad de medida (meta valor)	Desagregado meta valor por género	
	100%	700	700	Procedimiento	Hombre	Mujer
0 65.00 65.01 85.00 85.01 130					No disponible	No disponible
	Sentido del Indicador	Línea Base (meta valor)	Año (Línea base)	Tipo de Acumulación		
	Ascendente	No disponible	No disponible	Suma		

Resultados

Valor Programado	610.00	Avance de la Meta (3er trimestre)	809.00	% Avance de la Meta (3er trimestre)	132.6%	Semáforo (3er trimestre)	
	Valor programado	Avance de la meta		Valor programado	Avance de la meta		
Enero	107.00	107.00	Julio	40.00	81.00		
Febrero	122.00	122.00	Agosto	40.00	99.00		
Marzo	81.00	81.00	Septiembre	30.00	71.00		
Abril	100.00	82.00	Octubre	30.00			
Mayo	50.00	79.00	Noviembre	30.00			
Junio	40.00	87.00	Diciembre	30.00			

Medios de verificación	Libros de Gobierno y Estadística
-------------------------------	----------------------------------

Observaciones	se ha visto afectado, ya que esta disminuyendo la atención en modulo pero incrementando vía telefónica
----------------------	--

1 El presente documento despliega la información perteneciente a los indicadores estratégicos y gestión de aquellos Programas presupuestarios que proveen de bienes y servicios que generan valor público a la ciudadanía jalisciense.
2 Se muestra el número del Componente relacionado con el indicador.

GOBIERNO DEL ESTADO DE JALISCO
PRESUPUESTO DE EGRESOS PARA EL EJERCICIO FISCAL 2018

Ficha Técnica de Indicador

Sistema de Evaluación del Desempeño (SED)

Gobierno del Estado de Jalisco

Seguimiento de Indicadores

Secretaría de Planeación,
Administración y Finanzas

Datos del Programa ¹

Atención a denuncias, quejas, evaluaciones de eficacia y calidad en actuar de servidores y elementos.

Eje: Estado de derecho

Tema Central: Procuración e impartición de justicia

¿Quién gasta?

16	Unidad Presupuestal	000	Unidad Responsable	00323	Unidad Ejecutora del Gasto
Fiscalía General del Estado		Fiscalía General del Estado		Dirección General de Contraloría y Visitaduría	

¿Para qué se gasta?

Finalidad	Función	Subfunción
Gobierno	Justicia	Procuración de Justicia

Objetivos

Nivel	Clave Componente	Resumen Narrativo
Componente	02 ²	Procesos administrativos verificados y apegados a la normatividad aplicable.

Datos del Indicador

Denominación	Método de cálculo
Total de auditorías realizadas	(Número de auditorías programadas (Realizado) / Número de auditorías programadas (Programado))*100

Descripción del Indicador
Verificar que los procesos administrativos que se realizan en las diferentes áreas de la Fiscalía General, sean apegados a la normatividad vigente aplicable

Tipo de Indicador	Gestión	Dimensión del Indicador	Eficiencia	Año de Medición del Resultado	2018
Cobertura	Estatal	Frecuencia de Medición	Mensual		

Parámetros de semaforización						Meta Institucional	Meta Valor	Unidad de medida (meta valor)	Desagregado meta valor por género	
						100%	12	Auditoría	Hombre	Mujer
0	75.00	75.01	90.00	90.01	130	Sentido del Indicador	Línea Base (meta valor)	Año (Línea base)	Tipo de Acumulación	
						Ascendente	No disponible	No disponible	Suma	

Resultados

Valor Programado	0.00	Avance de la Meta (3er trimestre)	4.00	% Avance de la Meta (3er trimestre)	N.D	Semáforo (3er trimestre)
	Valor programado	Avance de la meta		Valor programado	Avance de la meta	
Enero	0.00	N.D	Julio	0.00	2.00	
Febrero	0.00	N.D	Agosto	0.00	1.00	
Marzo	0.00	N.D	Septiembre	0.00	0.00	
Abril	0.00	0.00	Octubre	0.00		
Mayo	0.00	1.00	Noviembre	0.00		
Junio	0.00	0.00	Diciembre	12.00		

Medios de verificación: Informe de resultados presentado al ente auditado.

Observaciones: se ha visto afectado, ya que esta disminuyendo la atención en modulo pero incrementando vía telefónica

1 El presente documento despliega la información perteneciente a los indicadores estratégicos y gestión de aquellos Programas presupuestarios que proveen de bienes y servicios que generan valor público a la ciudadanía jalisciense.
2 Se muestra el número del Componente relacionado con el indicador.

GOBIERNO DEL ESTADO DE JALISCO
PRESUPUESTO DE EGRESOS PARA EL EJERCICIO FISCAL 2018

Ficha Técnica de Indicador

Sistema de Evaluación del Desempeño (SED)

Gobierno del Estado de Jalisco

Seguimiento de Indicadores

Secretaría de Planeación,
Administración y Finanzas

Datos del Programa ¹

Atención a denuncias, quejas, evaluaciones de eficacia y calidad en actuar de servidores y elementos.

Eje: Estado de derecho

Tema Central: Procuración e impartición de justicia

¿Quién gasta?

16	Unidad Presupuestal	000	Unidad Responsable	00323	Unidad Ejecutora del Gasto
Fiscalía General del Estado		Fiscalía General del Estado		Dirección General de Contraloría y Visitaduría	

¿Para qué se gasta?

Finalidad	Función	Subfunción
Gobierno	Justicia	Procuración de Justicia

Objetivos

Nivel	Clave Componente	Resumen Narrativo
Actividad	02-01 ²	511 (2.1)_Realización de Auditorías sobre Procesos y Procedimientos de Áreas Administradoras de Recursos Financieros, Humanos y Materiales

Datos del Indicador

Denominación	Método de cálculo
Total de auditorías realizadas área administrativas.	(Número de auditorías programadas a las áreas administrativas (Realizado) / Número de auditorías programadas a las áreas administrativas (Programado))*100

Descripción del Indicador	Auditorías sobre Procesos y Procedimientos de Áreas Administradoras de Recursos Financieros, Humanos y Materiales
----------------------------------	---

Tipo de Indicador	Gestión	Dimensión del Indicador	Eficiencia	Año de Medición del Resultado	2018
Cobertura	Estatual	Frecuencia de Medición	Mensual		

Parámetros de semaforización	0	75.00	75.01	90.00	90.01	130	Meta Institucional	100%	Meta Valor	12	Unidad de medida (meta valor)	Auditoría	Desagregado meta valor por género	Hombre	No disponible	Mujer	No disponible
		Sentido del Indicador	Ascendente	Línea Base (meta valor)	No disponible	Año (Línea base)	No disponible	Tipo de Acumulación	Suma								

Resultados

Valor Programado	0.00	Avance de la Meta (3er trimestre)	4.00	% Avance de la Meta (3er trimestre)	N.D	Semáforo (3er trimestre)	
	Valor programado	Avance de la meta		Valor programado	Avance de la meta		
Enero	0.00	N.D	Julio	0.00	2.00		
Febrero	0.00	N.D	Agosto	0.00	1.00		
Marzo	0.00	N.D	Septiembre	0.00	0.00		
Abril	0.00	0.00	Octubre	0.00			
Mayo	0.00	1.00	Noviembre	0.00			
Junio	0.00	0.00	Diciembre	12.00			

Medios de verificación	Seguimiento a las observaciones del informe
-------------------------------	---

Observaciones	se ha visto afectado, ya que esta disminuyendo la atención en modulo pero incrementando vía telefónica
----------------------	--

1 El presente documento despliega la información perteneciente a los indicadores estratégicos y gestión de aquellos Programas presupuestarios que proveen de bienes y servicios que generan valor público a la ciudadanía jalisciense.
2 Se muestra el número del Componente relacionado con el indicador.

GOBIERNO DEL ESTADO DE JALISCO
PRESUPUESTO DE EGRESOS PARA EL EJERCICIO FISCAL 2018

Ficha Técnica de Indicador

Sistema de Evaluación del Desempeño (SED)

Gobierno del Estado de Jalisco

Seguimiento de Indicadores

Secretaría de Planeación,
Administración y Finanzas

Datos del Programa ¹

Atención a denuncias, quejas, evaluaciones de eficacia y calidad en actuar de servidores y elementos.

Eje: Estado de derecho

Tema Central: Procuración e impartición de justicia

¿Quién gasta?

16	Unidad Presupuestal	000	Unidad Responsable	00323	Unidad Ejecutora del Gasto
Fiscalía General del Estado		Fiscalía General del Estado		Dirección General de Contraloría y Visitaduría	

¿Para qué se gasta?

Finalidad	Función	Subfunción
Gobierno	Justicia	Procuración de Justicia

Objetivos

Nivel	Clave Componente	Resumen Narrativo
Componente	03 ²	Visitas de inspección y supervisión realizadas a las agencias del ministerio público de la Fiscalía General.

Datos del Indicador

Denominación	Método de cálculo
Total de visitas de supervisión	(Número de visitas (Realizado) / Número de visitas (Programado))*100

Descripción del Indicador
Realizar Visitas de Inspección y Supervisión , a las Agencias del Ministerio Público de la Fiscalía General


Tipo de Indicador	Gestión	Dimensión del Indicador	Eficiencia	Año de Medición del Resultado	2018
-------------------	---------	-------------------------	------------	-------------------------------	------

Cobertura	Estatal	Frecuencia de Medición	Mensual
-----------	---------	------------------------	---------

Parámetros de semaforización	Desagregado meta valor por género	
	Hombre	Mujer
0	No disponible	No disponible
60.00		
60.01		
80.00		
80.01		
130		

Meta Institucional	Meta Valor	Unidad de medida (meta valor)		
100%	35	Visita		
Sentido del Indicador	Línea Base (meta valor)	Año (Línea base)	Tipo de Acumulación	
Ascendente	35	2016	Suma	

Resultados

Valor Programado	1.00	Avance de la Meta (3er trimestre)	17.00	% Avance de la Meta (3er trimestre)	1,700.0%	Semáforo (3er trimestre)	
------------------	------	-----------------------------------	-------	-------------------------------------	----------	--------------------------	---

	Valor programado	Avance de la meta		Valor programado	Avance de la meta
Enero	0.00	0.00	Julio	0.00	0.00
Febrero	0.00	0.00	Agosto	0.00	0.00
Marzo	1.00	1.00	Septiembre	0.00	16.00
Abril	0.00	0.00	Octubre	0.00	
Mayo	0.00	0.00	Noviembre	0.00	
Junio	0.00	0.00	Diciembre	34.00	

Medios de verificación	Actas de Visita y Estadística del área
------------------------	--

Observaciones	se ha visto afectado, ya que esta disminuyendo la atención en modulo pero incrementando vía telefónica
---------------	--

- El presente documento despliega la información perteneciente a los indicadores estratégicos y gestión de aquellos Programas presupuestarios que proveen de bienes y servicios que generan valor público a la ciudadanía jalisciense.
- Se muestra el número del Componente relacionado con el indicador.

**GOBIERNO DEL ESTADO DE JALISCO
PRESUPUESTO DE EGRESOS PARA EL EJERCICIO FISCAL 2018**

Ficha Técnica de Indicador

Sistema de Evaluación del Desempeño (SED)

Gobierno del Estado de Jalisco

Seguimiento de Indicadores

Secretaría de Planeación,
Administración y Finanzas

Datos del Programa ¹

Atención a denuncias, quejas, evaluaciones de eficacia y calidad en actuar de servidores y elementos.

Eje: Estado de derecho

Tema Central: Procuración e impartición de justicia

¿Quién gasta?

16	Unidad Presupuestal	000	Unidad Responsable	00323	Unidad Ejecutora del Gasto
Fiscalía General del Estado		Fiscalía General del Estado		Dirección General de Contraloría y Visitaduría	

¿Para qué se gasta?

Finalidad	Función	Subfunción
Gobierno	Justicia	Procuración de Justicia

Objetivos

Nivel	Clave Componente	Resumen Narrativo
Actividad	03-01 ²	511 (3.1) Realización de visitas de inspección en las diferentes Agencias del Ministerio Público de la zona conurbada, para verificar que la integración de las averiguaciones previas cumpla con los requisitos que marca la normatividad

Datos del Indicador

Denominación	Método de cálculo
Total de actas de visita	(Número de actas de visitas (Realizado) / Número de actas de visitas (Programado))*100

Descripción del Indicador
Este indicador muestra las visitas de inspección en las diferentes Agencias del Ministerio Público de la zona conurbada, donde se verifique que la integración de las averiguaciones previas cumpla con los requisitos que marca la normatividad

Tipo de Indicador	Gestión	Dimensión del Indicador	Eficiencia	Año de Medición del Resultado	2018
Cobertura	Estatal	Frecuencia de Medición	Mensual		

Parámetros de semaforización	Meta Institucional		Meta Valor		Unidad de medida (meta valor)	Desagregado meta valor por género	
	100%	35	35	35	Visita	Hombre	Mujer
0 60.00 60.01 80.00 80.01 130	Sentido del Indicador		Línea Base (meta valor)		Año (Línea base)	Tipo de Acumulación	
	Ascendente		35		2016	Suma	

Resultados

Valor Programado	1.00	Avance de la Meta (3er trimestre)	17.00	% Avance de la Meta (3er trimestre)	1,700.0%	Semáforo (3er trimestre)	
	Valor programado	Avance de la meta		Valor programado	Avance de la meta		
Enero	0.00	0.00	Julio	0.00	0.00		
Febrero	0.00	0.00	Agosto	0.00	0.00		
Marzo	1.00	1.00	Septiembre	0.00	16.00		
Abril	0.00	0.00	Octubre	0.00			
Mayo	0.00	0.00	Noviembre	0.00			
Junio	0.00	0.00	Diciembre	34.00			

Medios de verificación Actas circunstanciadas de supervisión

Observaciones se ha visto afectado, ya que esta disminuyendo la atención en modulo pero incrementando vía telefónica

1 El presente documento despliega la información perteneciente a los indicadores estratégicos y gestión de aquellos Programas presupuestarios que proveen de bienes y servicios que generan valor público a la ciudadanía jalisciense.
2 Se muestra el número del Componente relacionado con el indicador.

GOBIERNO DEL ESTADO DE JALISCO
PRESUPUESTO DE EGRESOS PARA EL EJERCICIO FISCAL 2018

Ficha Técnica de Indicador

Sistema de Evaluación del Desempeño (SED)

Gobierno del Estado de Jalisco

Seguimiento de Indicadores

Secretaría de Planeación,
Administración y Finanzas

Datos del Programa ¹

Atención a denuncias, quejas, evaluaciones de eficacia y calidad en actuar de servidores y elementos.

Eje: Estado de derecho

Tema Central: Procuración e impartición de justicia

¿Quién gasta?

16	Unidad Presupuestal	000	Unidad Responsable	00323	Unidad Ejecutora del Gasto
Fiscalía General del Estado		Fiscalía General del Estado		Dirección General de Contraloría y Visitaduría	

¿Para qué se gasta?

Finalidad	Función	Subfunción
Gobierno	Justicia	Procuración de Justicia

Objetivos

Nivel	Clave Componente	Resumen Narrativo
Componente	04 ²	Visitas de Inspección realizadas a las agencias del ministerio público del interior del Estado.

Datos del Indicador

Denominación	Método de cálculo
Total de visitas de Inspección al interior del estado	$(\text{Número de Visitas (Realizado)} / \text{Número de Visitas (Programado)}) * 100$

Descripción del Indicador
Este indicador muestra las Visitas de Inspección y Supervisión , a las Agencias del Ministerio Público Adscritas a la Fiscalía Regional de la Fiscalía General

Tipo de Indicador	Gestión	Dimensión del Indicador	Eficiencia	Año de Medición del Resultado	2018
Cobertura	Estatad	Frecuencia de Medición	Mensual		

Parámetros de semaforización						Meta Institucional	Meta Valor	Unidad de medida (meta valor)	Desagregado meta valor por género	
0	60.00	60.01	80.00	80.01	130	100%	30	Visita	Hombre	Mujer
									No disponible	No disponible
						Sentido del Indicador	Línea Base (meta valor)	Año (Línea base)	Tipo de Acumulación	
						Ascendente	21	2016	Suma	

Resultados

Valor Programado	0.00	Avance de la Meta (3er trimestre)	0.00	% Avance de la Meta (3er trimestre)	N.D	Semáforo (3er trimestre)
	Valor programado	Avance de la meta		Valor programado	Avance de la meta	
Enero	0.00	0.00	Julio	0.00	0.00	
Febrero	0.00	0.00	Agosto	0.00	0.00	
Marzo	0.00	0.00	Septiembre	0.00	0.00	
Abril	0.00	0.00	Octubre	0.00		
Mayo	0.00	0.00	Noviembre	0.00		
Junio	0.00	0.00	Diciembre	30.00		

Medios de verificación	Actas de Visita y estadística
------------------------	-------------------------------

Observaciones	se ha visto afectado, ya que esta disminuyendo la atención en modulo pero incrementando vía telefónica
---------------	--

- El presente documento despliega la información perteneciente a los indicadores estratégicos y gestión de aquellos Programas presupuestarios que proveen de bienes y servicios que generan valor público a la ciudadanía jalisciense.
- Se muestra el número del Componente relacionado con el indicador.

GOBIERNO DEL ESTADO DE JALISCO
PRESUPUESTO DE EGRESOS PARA EL EJERCICIO FISCAL 2018

Ficha Técnica de Indicador

Sistema de Evaluación del Desempeño (SED)

Gobierno del Estado de Jalisco

Seguimiento de Indicadores

Secretaría de Planeación,

Administración y Finanzas

Datos del Programa ¹

Atención a denuncias, quejas, evaluaciones de eficacia y calidad en actuar de servidores y elementos.

Eje: Estado de derecho

Tema Central: Procuración e impartición de justicia

¿Quién gasta?

16	Unidad Presupuestal	000	Unidad Responsable	00323	Unidad Ejecutora del Gasto
Fiscalía General del Estado		Fiscalía General del Estado		Dirección General de Contraloría y Visitaduría	

¿Para qué se gasta?

Finalidad	Función	Subfunción
Gobierno	Justicia	Procuración de Justicia

Objetivos

Nivel	Clave Componente	Resumen Narrativo
Actividad	04-01 ²	511 (4.1)_Realización de visitas de inspección en las diferentes Agencias del Ministerio Público al interior del estado, para verificar que la integración de las averiguaciones previas cumpla con los requisitos que marca la normatividad

Datos del Indicador

Denominación	Método de cálculo
Total de Visitas Realizadas de Inspección al interior del estado	(Número de Visitas de inspección elaboradas (Realizado) / Número de Visitas de inspección elaboradas (Programado))*100

Descripción del Indicador
 Este indicador mide las visitas de inspección en las diferentes Agencias del Ministerio Público al Interior del estado, donde se verifique que la integración de las averiguaciones previas cumpla con los requisitos que marca la normatividad

Tipo de Indicador	Gestión	Dimensión del Indicador	Eficiencia	Año de Medición del Resultado	2018
Cobertura	Estatal	Frecuencia de Medición	Mensual		

Parámetros de semaforización						Meta Institucional	Meta Valor	Unidad de medida (meta valor)	Desagregado meta valor por género	
0	60.00	60.01	80.00	80.01	130	100%	30	Visita	No disponible	No disponible
						Sentido del Indicador	Línea Base (meta valor)	Año (Línea base)	Tipo de Acumulación	
						Ascendente	21	2016	Suma	

Resultados

Valor Programado	0.00	Avance de la Meta (3er trimestre)	0.00	% Avance de la Meta (3er trimestre)	N.D	Semáforo (3er trimestre)	
	Valor programado	Avance de la meta		Valor programado	Avance de la meta		
Enero	0.00	0.00	Julio	0.00	0.00		
Febrero	0.00	0.00	Agosto	0.00	0.00		
Marzo	0.00	0.00	Septiembre	0.00	0.00		
Abril	0.00	0.00	Octubre	0.00			
Mayo	0.00	0.00	Noviembre	0.00			
Junio	0.00	0.00	Diciembre	30.00			

Medios de verificación Reporte del registro de actas de inspección

Observaciones se ha visto afectado, ya que esta disminuyendo la atención en modulo pero incrementando vía telefónica

1 El presente documento despliega la información perteneciente a los indicadores estratégicos y gestión de aquellos Programas presupuestarios que proveen de bienes y servicios que generan valor público a la ciudadanía jalisciense.
 2 Se muestra el número del Componente relacionado con el indicador.

GOBIERNO DEL ESTADO DE JALISCO
PRESUPUESTO DE EGRESOS PARA EL EJERCICIO FISCAL 2018

Ficha Técnica de Indicador

Sistema de Evaluación del Desempeño (SED)

Gobierno del Estado de Jalisco

Seguimiento de Indicadores

Secretaría de Planeación,
Administración y Finanzas

Datos del Programa ¹

Atención a denuncias, quejas, evaluaciones de eficacia y calidad en actuar de servidores y elementos.

Eje: Estado de derecho

Tema Central: Procuración e impartición de justicia

¿Quién gasta?

16	Unidad Presupuestal	000	Unidad Responsable	00323	Unidad Ejecutora del Gasto
Fiscalía General del Estado		Fiscalía General del Estado		Dirección General de Contraloría y Visitaduría	

¿Para qué se gasta?

Finalidad	Función	Subfunción
Gobierno	Justicia	Procuración de Justicia

Objetivos

Nivel	Clave Componente	Resumen Narrativo
Componente	05 ²	Denuncias resueltas en contra de los servidores públicos y elementos operativos por la probable comisión de un delito (averiguaciones previas).

Datos del Indicador

Denominación	Método de cálculo
Total de averiguaciones previas resueltas	$(\text{Número de averiguaciones previas iniciadas (Realizado)} / \text{Número de averiguaciones previas iniciadas (Programado)}) * 100$

Descripción del Indicador
Este indicador muestra las denuncias resueltas en contra de los Servidores Públicos y Elementos Operativos por la probable comisión de un delito.

Tipo de Indicador	Estratégico	Dimensión del Indicador	Eficiencia	Año de Medición del Resultado	2018
Cobertura	Estatal	Frecuencia de Medición	Mensual		

Parámetros de semaforización	0	60.00	60.01	80.00	80.01	130	Meta Institucional	100%	Meta Valor	190	Unidad de medida (meta valor)	Averiguación previa	Desagregado meta valor por género	Hombre	Mujer
							Sentido del Indicador	Ascendente	Línea Base (meta valor)	No disponible	Año (Línea base)	No disponible	Tipo de Acumulación	Suma	

Resultados

Valor Programado	135.00	Avance de la Meta (3er trimestre)	152.00	% Avance de la Meta (3er trimestre)	112.6%	Semáforo (3er trimestre)	
	Valor programado	Avance de la meta		Valor programado	Avance de la meta		
Enero	19.00	19.00	Julio	15.00	14.00		
Febrero	19.00	19.00	Agosto	15.00	22.00		
Marzo	7.00	7.00	Septiembre	15.00	8.00		
Abril	15.00	19.00	Octubre	15.00			
Mayo	15.00	25.00	Noviembre	20.00			
Junio	15.00	19.00	Diciembre	20.00			

Medios de verificación Libro de gobierno y estadística

Observaciones se ha visto afectado, ya que esta disminuyendo la atención en modulo pero incrementando vía telefónica

¹ El presente documento despliega la información perteneciente a los indicadores estratégicos y gestión de aquellos Programas presupuestarios que proveen de bienes y servicios que generan valor público a la ciudadanía jalisciense.
² Se muestra el número del Componente relacionado con el indicador.

**GOBIERNO DEL ESTADO DE JALISCO
PRESUPUESTO DE EGRESOS PARA EL EJERCICIO FISCAL 2018**

Ficha Técnica de Indicador

Sistema de Evaluación del Desempeño (SED)

Gobierno del Estado de Jalisco

Seguimiento de Indicadores

Secretaría de Planeación,
Administración y Finanzas

Datos del Programa ¹

Atención a denuncias, quejas, evaluaciones de eficacia y calidad en actuar de servidores y elementos.

Eje: Estado de derecho

Tema Central: Procuración e impartición de justicia

¿Quién gasta?

16	Unidad Presupuestal	000	Unidad Responsable	00323	Unidad Ejecutora del Gasto
Fiscalía General del Estado		Fiscalía General del Estado		Dirección General de Contraloría y Visitaduría	

¿Para qué se gasta?

Finalidad	Función	Subfunción
Gobierno	Justicia	Procuración de Justicia

Objetivos

Nivel	Clave Componente	Resumen Narrativo
Actividad	05-01 ²	511 (5.1)_Resolución de Denuncias en contra de servidores públicos y personal operativo en la probable responsabilidad en la comisión de un delito

Datos del Indicador

Denominación	Método de cálculo
Total de averiguaciones previas	(Número de averiguaciones previas en integración (Realizado) / Número de averiguaciones previas en integración (Programado))*100

Descripción del Indicador
Este indicador mide las denuncias resueltas en contra de servidores públicos y personal operativo en la probable responsabilidad en la comisión de un delito

Tipo de Indicador	Gestión	Dimensión del Indicador	Eficiencia	Año de Medición del Resultado	2018
Cobertura	Estatal	Frecuencia de Medición	Mensual		

Parámetros de semaforización			Meta Institucional	Meta Valor	Unidad de medida (meta valor)	Desagregado meta valor por género				
0	60.00	60.01	80.00	80.01	130	100%	190	Averiguación previa	No disponible	No disponible
						Sentido del Indicador	Línea Base (meta valor)	Año (Línea base)	Tipo de Acumulación	
						Ascendente	No disponible	No disponible	Suma	

Resultados

Valor Programado	135.00	Avance de la Meta (3er trimestre)	152.00	% Avance de la Meta (3er trimestre)	112.6%	Semáforo (3er trimestre)	
	Valor programado	Avance de la meta		Valor programado	Avance de la meta		
Enero	19.00	19.00	Julio	15.00	14.00		
Febrero	19.00	19.00	Agosto	15.00	22.00		
Marzo	7.00	7.00	Septiembre	15.00	8.00		
Abril	15.00	19.00	Octubre	15.00			
Mayo	15.00	25.00	Noviembre	20.00			
Junio	15.00	19.00	Diciembre	20.00			

Medios de verificación Control de averiguaciones previas Se cuenta con los Equipo Tecnológico Actualizado

Observaciones se ha visto afectado, ya que esta disminuyendo la atención en modulo pero incrementando vía telefónica

1 El presente documento despliega la información perteneciente a los indicadores estratégicos y gestión de aquellos Programas presupuestarios que proveen de bienes y servicios que generan valor público a la ciudadanía jalisciense.
2 Se muestra el número del Componente relacionado con el indicador.

GOBIERNO DEL ESTADO DE JALISCO
PRESUPUESTO DE EGRESOS PARA EL EJERCICIO FISCAL 2018

Ficha Técnica de Indicador

Sistema de Evaluación del Desempeño (SED)

Gobierno del Estado de Jalisco

Seguimiento de Indicadores

Secretaría de Planeación,
Administración y Finanzas

Datos del Programa ¹

Atención a denuncias, quejas, evaluaciones de eficacia y calidad en actuar de servidores y elementos.

Eje: Estado de derecho

Tema Central: Procuración e impartición de justicia

¿Quién gasta?

16	Unidad Presupuestal	000	Unidad Responsable	00323	Unidad Ejecutora del Gasto
Fiscalía General del Estado		Fiscalía General del Estado		Dirección General de Contraloría y Visitaduría	

¿Para qué se gasta?

Finalidad	Función	Subfunción
Gobierno	Justicia	Procuración de Justicia

Objetivos

Nivel	Clave Componente	Resumen Narrativo
Componente	06 ²	Denuncias resueltas en contra de los servidores públicos y elementos operativos por la probable comisión de un delito (carpetas de investigación).

Datos del Indicador

Denominación	Método de cálculo
Total de carpetas de investigación resueltas	(Número de resoluciones resueltas (Realizado) / Número de resoluciones resueltas (Programado))*100

Descripción del Indicador
Este indicador mide las denuncias resueltas en contra de los Servidores Públicos y Elementos Operativos por la probable comisión de un delito.

Tipo de Indicador	Estratégico	Dimensión del Indicador	Eficiencia	Año de Medición del Resultado	2018
Cobertura	Estatual	Frecuencia de Medición	Mensual		

Parámetros de semaforización						Meta Institucional	Meta Valor	Unidad de medida (meta valor)	Desagregado meta valor por género	
0	60.00	60.01	80.00	80.01	130	100%	810	Carpeta de Investigación	Hombre	Mujer
									No disponible	No disponible
						Sentido del Indicador	Línea Base (meta valor)	Año (Línea base)	Tipo de Acumulación	
						Ascendente	88	2016	Suma	

Resultados

Valor Programado	660.00	Avance de la Meta (3er trimestre)	705.00	% Avance de la Meta (3er trimestre)	106.8%	Semáforo (3er trimestre)	
	Valor programado	Avance de la meta		Valor programado	Avance de la meta		
Enero	93.00	93.00	Julio	60.00	81.00		
Febrero	75.00	75.00	Agosto	60.00	95.00		
Marzo	62.00	62.00	Septiembre	50.00	47.00		
Abril	100.00	92.00	Octubre	50.00			
Mayo	100.00	99.00	Noviembre	50.00			
Junio	60.00	61.00	Diciembre	50.00			

Medios de verificación Libro de gobierno y estadística

Observaciones se ha visto afectado, ya que esta disminuyendo la atención en modulo pero incrementando vía telefónica

1 El presente documento despliega la información perteneciente a los indicadores estratégicos y gestión de aquellos Programas presupuestarios que proveen de bienes y servicios que generan valor público a la ciudadanía jalisciense.
2 Se muestra el número del Componente relacionado con el indicador.

GOBIERNO DEL ESTADO DE JALISCO
PRESUPUESTO DE EGRESOS PARA EL EJERCICIO FISCAL 2018

Ficha Técnica de Indicador

Sistema de Evaluación del Desempeño (SED)

Gobierno del Estado de Jalisco

Seguimiento de Indicadores

Secretaría de Planeación,
Administración y Finanzas

Datos del Programa ¹

Atención a denuncias, quejas, evaluaciones de eficacia y calidad en actuar de servidores y elementos.

Eje: Estado de derecho

Tema Central: Procuración e impartición de justicia

¿Quién gasta?

16	Unidad Presupuestal	000	Unidad Responsable	00323	Unidad Ejecutora del Gasto
Fiscalía General del Estado		Fiscalía General del Estado		Dirección General de Contraloría y Visitaduría	

¿Para qué se gasta?

Finalidad	Función	Subfunción
Gobierno	Justicia	Procuración de Justicia

Objetivos

Nivel	Clave Componente	Resumen Narrativo
Actividad	06-01 ²	511 (6.1)_ Resolución de denuncias en contra de servidores públicos y personal operativo en la probable responsabilidad en la comisión de un delito

Datos del Indicador

Denominación	Método de cálculo
Total de carpetas de investigación	(Número de carpetas de investigación (Realizado) / Número de carpetas de investigación (Programado))*100

Descripción del Indicador
Denuncias resueltas en contra de servidores públicos y personal operativo en la probable responsabilidad en la comisión de un delito

Tipo de Indicador	Gestión	Dimensión del Indicador	Eficiencia	Año de Medición del Resultado	2018
Cobertura	Estatal	Frecuencia de Medición	Mensual		

Parámetros de semaforización						Meta Institucional	Meta Valor	Unidad de medida (meta valor)	Desagregado meta valor por género	
0	60.00	60.01	80.00	80.01	130	100%	810	Carpeta de Investigación	Hombre	Mujer
									No disponible	No disponible
						Sentido del Indicador	Línea Base (meta valor)	Año (Línea base)	Tipo de Acumulación	
						Ascendente	88	2016	Suma	

Resultados

Valor Programado	660.00	Avance de la Meta (3er trimestre)	705.00	% Avance de la Meta (3er trimestre)	106.8%	Semáforo (3er trimestre)	
	Valor programado	Avance de la meta		Valor programado	Avance de la meta		
Enero	93.00	93.00	Julio	60.00	81.00		
Febrero	75.00	75.00	Agosto	60.00	95.00		
Marzo	62.00	62.00	Septiembre	50.00	47.00		
Abril	100.00	92.00	Octubre	50.00			
Mayo	100.00	99.00	Noviembre	50.00			
Junio	60.00	61.00	Diciembre	50.00			

Medios de verificación Control de carpetas de investigación. Se cuenta con los Equipo Tecnológico Actualizado

Observaciones se ha visto afectado, ya que esta disminuyendo la atención en modulo pero incrementando vía telefónica

1 El presente documento despliega la información perteneciente a los indicadores estratégicos y gestión de aquellos Programas presupuestarios que proveen de bienes y servicios que generan valor público a la ciudadanía jalisciense.
2 Se muestra el número del Componente relacionado con el indicador.

GOBIERNO DEL ESTADO DE JALISCO
PRESUPUESTO DE EGRESOS PARA EL EJERCICIO FISCAL 2018

Ficha Técnica de Indicador

Sistema de Evaluación del Desempeño (SED)

Gobierno del Estado de Jalisco

Seguimiento de Indicadores

Secretaría de Planeación,
Administración y Finanzas

Datos del Programa ¹

Atención a denuncias, quejas, evaluaciones de eficacia y calidad en actuar de servidores y elementos.

Eje: Estado de derecho

Tema Central: Procuración e impartición de justicia

¿Quién gasta?

16	Unidad Presupuestal	000	Unidad Responsable	00323	Unidad Ejecutora del Gasto
Fiscalía General del Estado		Fiscalía General del Estado		Dirección General de Contraloría y Visitaduría	

¿Para qué se gasta?

Finalidad	Función	Subfunción
Gobierno	Justicia	Procuración de Justicia

Objetivos

Nivel	Clave Componente	Resumen Narrativo
Componente	07 ²	Procesos administrativos verificados y apegados a la normatividad aplicable.

Datos del Indicador

Denominación	Método de cálculo
Porcentaje total de atención a Entregas-Recepción	$(\text{Total de actas entrega-recepción realizadas (Realizado)} / \text{Total de actas entrega-recepción realizadas (Programado)}) * 100$

Descripción del Indicador
 Este indicador muestra los actos de entrega-recepción, supervisando su transparencia y apego a la normatividad aplicable.

Tipo de Indicador	Gestión	Dimensión del Indicador	Eficiencia	Año de Medición del Resultado	2018
Cobertura	Estatal	Frecuencia de Medición	Mensual		

Parámetros de semaforización						Meta Institucional	Meta Valor	Unidad de medida (meta valor)	Desagregado meta valor por género	
0	60.00	60.01	80.00	80.01	130	100%	100	Porcentaje	No disponible	No disponible
						Sentido del Indicador	Línea Base (meta valor)	Año (Línea base)	Tipo de Acumulación	
						Ascendente	No disponible	No disponible	Suma	

Resultados

Valor Programado	74.98	Avance de la Meta (3er trimestre)	74.98	% Avance de la Meta (3er trimestre)	100.0%	Semáforo (3er trimestre)	
	Valor programado	Avance de la meta		Valor programado	Avance de la meta		
Enero	8.33	8.33	Julio	8.33	8.33		
Febrero	8.33	8.33	Agosto	8.33	8.33		
Marzo	8.33	8.33	Septiembre	8.34	8.34		
Abril	8.33	8.33	Octubre	8.34			
Mayo	8.33	8.33	Noviembre	8.34			
Junio	8.33	8.33	Diciembre	8.34			

Medios de verificación Estadística.

Observaciones se ha visto afectado, ya que esta disminuyendo la atención en modulo pero incrementando vía telefónica

1 El presente documento despliega la información perteneciente a los indicadores estratégicos y gestión de aquellos Programas presupuestarios que proveen de bienes y servicios que generan valor público a la ciudadanía jalisciense.
 2 Se muestra el número del Componente relacionado con el indicador.

GOBIERNO DEL ESTADO DE JALISCO
PRESUPUESTO DE EGRESOS PARA EL EJERCICIO FISCAL 2018

Ficha Técnica de Indicador

Sistema de Evaluación del Desempeño (SED)

Gobierno del Estado de Jalisco

Seguimiento de Indicadores

Secretaría de Planeación,
Administración y Finanzas

Datos del Programa ¹

Atención a denuncias, quejas, evaluaciones de eficacia y calidad en actuar de servidores y elementos.

Eje: Estado de derecho

Tema Central: Procuración e impartición de justicia

¿Quién gasta?

16	Unidad Presupuestal	000	Unidad Responsable	00323	Unidad Ejecutora del Gasto
Fiscalía General del Estado		Fiscalía General del Estado		Dirección General de Contraloría y Visitaduría	

¿Para qué se gasta?

Finalidad	Función	Subfunción
Gobierno	Justicia	Procuración de Justicia

Objetivos

Nivel	Clave Componente	Resumen Narrativo
Actividad	07-01 ²	511 (7.1)_Realización de Actas Entrega-Recepción

Datos del Indicador

Denominación	Método de cálculo
Porcentaje total de Actas Entrega-Recepción	$(\text{Porcentaje total de solicitudes recibidas (Realizado)} / \text{Porcentaje total de solicitudes recibidas (Programado)}) * 100$

Descripción del Indicador

Este indicador mide las Actas Entrega-Recepción realizadas a solicitud de áreas de la Fiscalía General del Estado de Jalisco.

Tipo de Indicador	Gestión	Dimensión del Indicador	Eficiencia	Año de Medición del Resultado	2018
Cobertura	Estatal	Frecuencia de Medición	Mensual		

Desagregado meta valor por género

Parámetros de semaforización						Meta Institucional	Meta Valor	Unidad de medida (meta valor)	Hombre	Mujer
0	60.00	60.01	80.00	80.01	130	100%	100	Porcentaje	No disponible	No disponible
						Sentido del Indicador	Línea Base (meta valor)	Año (Línea base)	Tipo de Acumulación	
						Ascendente	No disponible	No disponible	Suma	

Resultados

Valor Programado	74.98	Avance de la Meta (3er trimestre)	74.98	% Avance de la Meta (3er trimestre)	100.0%	Semáforo (3er trimestre)	
	Valor programado	Avance de la meta		Valor programado	Avance de la meta		
Enero	8.33	8.33	Julio	8.33	8.33		
Febrero	8.33	8.33	Agosto	8.33	8.33		
Marzo	8.33	8.33	Septiembre	8.34	8.34		
Abril	8.33	8.33	Octubre	8.34			
Mayo	8.33	8.33	Noviembre	8.34			
Junio	8.33	8.33	Diciembre	8.34			

Medios de verificación: Control de Actos Entrega Recepcion Se cuenta con los Equipo Tecnológico Actualizado

Observaciones: se ha visto afectado, ya que esta disminuyendo la atención en modulo pero incrementando vía telefónica

1 El presente documento despliega la información perteneciente a los indicadores estratégicos y gestión de aquellos Programas presupuestarios que proveen de bienes y servicios que generan valor público a la ciudadanía jalisciense.
2 Se muestra el número del Componente relacionado con el indicador.

GOBIERNO DEL ESTADO DE JALISCO
PRESUPUESTO DE EGRESOS PARA EL EJERCICIO FISCAL 2018

Ficha Técnica de Indicador

Sistema de Evaluación del Desempeño (SED)

Gobierno del Estado de Jalisco

Seguimiento de Indicadores

Secretaría de Planeación,
Administración y Finanzas

Datos del Programa ¹

Atención a denuncias, quejas, evaluaciones de eficacia y calidad en actuar de servidores y elementos.

Eje: Estado de derecho

Tema Central: Procuración e impartición de justicia

¿Quién gasta?

16	Unidad Presupuestal	000	Unidad Responsable	00323	Unidad Ejecutora del Gasto
Fiscalía General del Estado		Fiscalía General del Estado		Dirección General de Contraloría y Visitaduría	

¿Para qué se gasta?

Finalidad	Función	Subfunción
Gobierno	Justicia	Procuración de Justicia

Objetivos

Nivel	Clave Componente	Resumen Narrativo
Componente	09 ²	Procedimientos concluidos con separación del cargo.

Datos del Indicador

Denominación	Método de cálculo
Total de procedimientos por separación del cargo	$(\text{Porcentaje total de solicitudes de separación del cargo concluidas (Realizado)} / \text{Porcentaje total de solicitudes de separación del cargo concluidas (Programado)}) * 100$

Descripción del Indicador
Es el proceso de la separación del cargo de los elementos operativos por los diversos supuestos por el incumplimiento a la Ley de Seguridad Pública del Estado de Jalisco

Tipo de Indicador	Gestión	Dimensión del Indicador	Eficiencia	Año de Medición del Resultado	2018
Cobertura	Estatal	Frecuencia de Medición	Mensual		

Parámetros de semaforización						Meta Institucional	Meta Valor	Unidad de medida (meta valor)	Desagregado meta valor por género	
0	60.00	60.01	80.00	80.01	130	100%	120	Procedimiento	No disponible	No disponible
						Sentido del Indicador	Línea Base (meta valor)	Año (Línea base)	Tipo de Acumulación	
						Ascendente	No disponible	No disponible	Suma	

Resultados

Valor Programado	77.00	Avance de la Meta (3er trimestre)	64.00	% Avance de la Meta (3er trimestre)	83.1%	Semáforo (3er trimestre)	
	Valor programado	Avance de la meta		Valor programado	Avance de la meta		
Enero	7.00	7.00	Julio	10.00	2.00		
Febrero	6.00	6.00	Agosto	10.00	11.00		
Marzo	4.00	4.00	Septiembre	10.00	3.00		
Abril	10.00	14.00	Octubre	10.00			
Mayo	10.00	11.00	Noviembre	10.00			
Junio	10.00	6.00	Diciembre	23.00			

Medios de verificación Estadística.

Observaciones se ha visto afectado, ya que esta disminuyendo la atención en modulo pero incrementando vía telefónica

- 1 El presente documento despliega la información perteneciente a los indicadores estratégicos y gestión de aquellos Programas presupuestarios que proveen de bienes y servicios que generan valor público a la ciudadanía jalisciense.
- 2 Se muestra el número del Componente relacionado con el indicador.

GOBIERNO DEL ESTADO DE JALISCO
PRESUPUESTO DE EGRESOS PARA EL EJERCICIO FISCAL 2018

Ficha Técnica de Indicador

Sistema de Evaluación del Desempeño (SED)

Gobierno del Estado de Jalisco

Seguimiento de Indicadores

Secretaría de Planeación,
Administración y Finanzas

Datos del Programa ¹

Atención a denuncias, quejas, evaluaciones de eficacia y calidad en actuar de servidores y elementos.

Eje: Estado de derecho

Tema Central: Procuración e impartición de justicia

¿Quién gasta?

16	Unidad Presupuestal	000	Unidad Responsable	00323	Unidad Ejecutora del Gasto
Fiscalía General del Estado		Fiscalía General del Estado		Dirección General de Contraloría y Visitaduría	

¿Para qué se gasta?

Finalidad	Función	Subfunción
Gobierno	Justicia	Procuración de Justicia

Objetivos

Nivel	Clave Componente	Resumen Narrativo
Actividad	09-01 ²	511 (9.1)_ Implementación de procedimiento de separación del cargo del servidor público y personal operativo.

Datos del Indicador

Denominación	Método de cálculo
Total de procedimientos concluidos por separación del cargo	(Porcentaje total de Solicitudes de separación del cargo (Realizado) / Porcentaje total de Solicitudes de separación del cargo (Programado))*100

Descripción del Indicador

Es el proceso de la separación del cargo de los elementos operativos por los diversos supuestos por el incumplimiento a la Ley de Seguridad Pública del Estado de Jalisco, apegado a la normatividad.

Tipo de Indicador	Gestión	Dimensión del Indicador	Eficiencia	Año de Medición del Resultado	2018
Cobertura	Estatal	Frecuencia de Medición	Mensual		

Parámetros de semaforización						Meta Institucional	Meta Valor	Unidad de medida (meta valor)	Desagregado meta valor por género	
0	60.00	60.01	80.00	80.01	130	100%	120	Procedimiento	hombre	mujer
									No disponible	No disponible
						Sentido del Indicador	Línea Base (meta valor)	Año (Línea base)	Tipo de Acumulación	
						Ascendente	No disponible	No disponible	Suma	

Resultados

Valor Programado	77.00	Avance de la Meta (3er trimestre)	64.00	% Avance de la Meta (3er trimestre)	83.1%	Semáforo (3er trimestre)	
	Valor programado	Avance de la meta		Valor programado	Avance de la meta		
Enero	7.00	7.00	Julio	10.00	2.00		
Febrero	6.00	6.00	Agosto	10.00	11.00		
Marzo	4.00	4.00	Septiembre	10.00	3.00		
Abril	10.00	14.00	Octubre	10.00			
Mayo	10.00	11.00	Noviembre	10.00			
Junio	10.00	6.00	Diciembre	23.00			

Medios de verificación: Estadística.

Observaciones: se ha visto afectado, ya que esta disminuyendo la atención en modulo pero incrementando vía telefónica

- 1 El presente documento despliega la información perteneciente a los indicadores estratégicos y gestión de aquellos Programas presupuestarios que proveen de bienes y servicios que generan valor público a la ciudadanía jalisciense.
- 2 Se muestra el número del Componente relacionado con el indicador.

GOBIERNO DEL ESTADO DE JALISCO
PRESUPUESTO DE EGRESOS PARA EL EJERCICIO FISCAL 2018

Ficha Técnica de Indicador

Sistema de Evaluación del Desempeño (SED)

Gobierno del Estado de Jalisco

Seguimiento de Indicadores

Secretaría de Planeación,
Administración y Finanzas

Datos del Programa ¹

Atención a denuncias, quejas, evaluaciones de eficacia y calidad en actuar de servidores y elementos.

Eje: Estado de derecho

Tema Central: Procuración e impartición de justicia

¿Quién gasta?

16	Unidad Presupuestal	000	Unidad Responsable	00323	Unidad Ejecutora del Gasto
Fiscalía General del Estado		Fiscalía General del Estado		Dirección General de Contraloría y Visitaduría	

¿Para qué se gasta?

Finalidad	Función	Subfunción
Gobierno	Justicia	Procuración de Justicia

Objetivos

Nivel	Clave Componente	Resumen Narrativo
Componente	10 ²	Acciones de Prevención de corrupción realizadas por parte de elementos operativos y/o servidores públicos.

Datos del Indicador

Denominación	Método de cálculo
Porcentaje de prevención de corrupción en el actuar de personas susceptibles de corrupción	$(\text{Porcentaje total de solicitudes recibidas vía telefónica (Realizado)} / \text{Porcentaje total de solicitudes recibidas vía telefónica (Programado)}) * 100$

Descripción del Indicador
Combatir el actuar ilegal de los elementos operativos y/o servidores públicos de la Dependencia

Tipo de Indicador	Estratégico	Dimensión del Indicador	Eficiencia	Año de Medición del Resultado	2018
Cobertura	Estatal	Frecuencia de Medición	Mensual		

Parámetros de semaforización						Meta Institucional	Meta Valor	Unidad de medida (meta valor)	Desagregado meta valor por género	
0	60.00	60.01	80.00	80.01	130	100%	100	Porcentaje	Hombre	Mujer
									No disponible	No disponible
						Sentido del Indicador	Línea Base (meta valor)	Año (Línea base)	Tipo de Acumulación	
						Ascendente	No disponible	No disponible	Promedio	

Resultados

Valor Programado	100.00	Avance de la Meta (3er trimestre)	69.44	% Avance de la Meta (3er trimestre)	69.4%	Semáforo (3er trimestre)	
	Valor programado	Avance de la meta		Valor programado	Avance de la meta		
Enero	100.00	8.33	Julio	100.00	100.00		
Febrero	100.00	8.33	Agosto	100.00	100.00		
Marzo	100.00	8.33	Septiembre	100.00	100.00		
Abril	100.00	100.00	Octubre	100.00			
Mayo	100.00	100.00	Noviembre	100.00			
Junio	100.00	100.00	Diciembre	100.00			

Medios de verificación Registro de quejas o denuncias de hechos susceptibles de corrupción al instante

Observaciones se ha visto afectado, ya que esta disminuyendo la atención en modulo pero incrementando vía telefónica

1 El presente documento despliega la información perteneciente a los indicadores estratégicos y gestión de aquellos Programas presupuestarios que proveen de bienes y servicios que generan valor público a la ciudadanía jalisciense.
2 Se muestra el número del Componente relacionado con el indicador.

GOBIERNO DEL ESTADO DE JALISCO
PRESUPUESTO DE EGRESOS PARA EL EJERCICIO FISCAL 2018

Ficha Técnica de Indicador

Sistema de Evaluación del Desempeño (SED)

Gobierno del Estado de Jalisco

Seguimiento de Indicadores

Secretaría de Planeación,

Administración y Finanzas

Datos del Programa ¹

Atención a denuncias, quejas, evaluaciones de eficacia y calidad en actuar de servidores y elementos.

Eje: Estado de derecho

Tema Central: Procuración e impartición de justicia

¿Quién gasta?

16	Unidad Presupuestal	000	Unidad Responsable	00323	Unidad Ejecutora del Gasto
Fiscalía General del Estado		Fiscalía General del Estado		Dirección General de Contraloría y Visitaduría	

¿Para qué se gasta?

Finalidad	Función	Subfunción
Gobierno	Justicia	Procuración de Justicia

Objetivos

Nivel	Clave Componente	Resumen Narrativo
Actividad	10-01 ²	511 (10.1) Verificación en el lugar de los hechos que el actuar de los elementos operativos y/o servidores públicos se encuentre ajustado a derecho y realización de entrevistas directas con las partes intervinientes y en su caso, levantamiento del acta correspondiente

Datos del Indicador

Denominación	Método de cálculo
Porcentaje de prevención de corrupción de los elementos operativos y/o servidores públicos	(Porcentaje total de quejas recibidas vía telefónica (Realizado) / Porcentaje total de quejas recibidas vía telefónica (Programado))*100

Descripción del Indicador

Acudir al lugar de los hechos a verificar que el actuar de los elementos operativos y/o servidores públicos se encuentra ajustado a derecho y se realizan entrevistas directas con las partes intervinientes y en su caso, se levanta el acta correspondiente

Tipo de Indicador	Gestión	Dimensión del Indicador	Eficiencia	Año de Medición del Resultado	2018
Cobertura	Estatal	Frecuencia de Medición	Mensual		

Parámetros de semaforización						Meta Institucional	Meta Valor	Unidad de medida (meta valor)	Desagregado meta valor por género	
0	60.00	60.01	80.00	80.01	130	100%	100	Llamada	No disponible	No disponible
						Sentido del Indicador	Línea Base (meta valor)	Año (Línea base)	Tipo de Acumulación	
						Ascendente	No disponible	No disponible	Promedio	

Resultados

Valor Programado	100.00	Avance de la Meta (3er trimestre)	69.44	% Avance de la Meta (3er trimestre)	69.4%	Semáforo (3er trimestre)	
	Valor programado	Avance de la meta		Valor programado	Avance de la meta		
Enero	100.00	8.33	Julio	100.00	100.00		
Febrero	100.00	8.33	Agosto	100.00	100.00		
Marzo	100.00	8.33	Septiembre	100.00	100.00		
Abril	100.00	100.00	Octubre	100.00			
Mayo	100.00	100.00	Noviembre	100.00			
Junio	100.00	100.00	Diciembre	100.00			

Medios de verificación: Registro de las eventos

Observaciones: se ha visto afectado, ya que esta disminuyendo la atención en modulo pero incrementando vía telefónica

¹ El presente documento despliega la información perteneciente a los indicadores estratégicos y gestión de aquellos Programas presupuestarios que proveen de bienes y servicios que generan valor público a la ciudadanía jalisciense.
² Se muestra el número del Componente relacionado con el indicador.

GOBIERNO DEL ESTADO DE JALISCO
PRESUPUESTO DE EGRESOS PARA EL EJERCICIO FISCAL 2018

Ficha Técnica de Indicador

Sistema de Evaluación del Desempeño (SED)

Gobierno del Estado de Jalisco

Seguimiento de Indicadores

Secretaría de Planeación,
Administración y Finanzas

Datos del Programa ¹

Productos Inteligentes Terminados

Eje: Estado de derecho

Tema Central: Seguridad Ciudadana

¿Quién gasta?

16	Unidad Presupuestal	000	Unidad Responsable	00326	Unidad Ejecutora del Gasto
Fiscalía General del Estado		Fiscalía General del Estado		Dirección General del Centro de Inteligencia y Comunicaciones para la Seguridad	

¿Para qué se gasta?

Gobierno	Finalidad	Asuntos de Orden Público y de Seguridad Interior	Función	Policía	Subfunción
----------	-----------	--	---------	---------	------------

Objetivos

Fin	Nivel	Clave Componente	Resumen Narrativo
		2	Contribuir en la disminución de los índices delictivos en el Estado, a través de la generación de bases de datos que faciliten el estudio, análisis, evolución y combate del fenómeno delictivo y con la aplicación de productos de inteligencia que optimicen la toma de decisiones.

Datos del Indicador

Porcentaje de Productos inteligentes elaborados	Denominación	(Número de Productos Inteligentes atendidos (Realizado) / Número de Productos Inteligentes atendidos (Programado))*100	Método de cálculo
---	--------------	--	-------------------

Descripción del Indicador
 Este indicador mide los productos inteligentes elaborados que contribuyen en la disminución de índices delictivos con la comunicación, creación, sistematización y administración de bases de datos en materia de seguridad pública, a través de la prevención y persecución de delitos, así como de la administración de justicia, para estudiar y analizar la evolución del fenómeno delictivo y criminal mediante la elaboración de productos de inteligencia que sirvan como base para la toma de decisiones.

Estratégico	Tipo de Indicador	Eficacia	Dimensión del Indicador	2018	Año de Medición del Resultado
Estatad	Cobertura	Anual	Frecuencia de Medición		

0	43.00	43.01	86.00	86.01	130	100%	100	Porcentaje	No disponible	No disponible
■	■	■	■	■		Sentido del Indicador	Línea Base (meta valor)	Año (Línea base)	Hombre	Mujer
						Ascendente	100	2016	Suma	Suma

Resultados

N.P.	Valor Programado	N.D.	% Avance de la Meta (3er trimestre)	N.D	Semáforo (3er trimestre)
N.P.	Avance de la Meta (3er trimestre)	N.D.	Avance de la meta	N.P.	Avance de la meta
Enero	N.P.	N.D.	Julio	N.P.	N.D.
Febrero	N.P.	N.D.	Agosto	N.P.	N.D.
Marzo	N.P.	N.D.	Septiembre	N.P.	N.D.
Abril	N.P.	N.D.	Octubre	N.P.	
Mayo	N.P.	N.D.	Noviembre	N.P.	
Junio	N.P.	N.D.	Diciembre	100.00	

Medios de verificación: Base de Registro de Productos Inteligentes y Servicios del Centro de Inteligencia.

Observaciones:

1 El presente documento despliega la información perteneciente a los indicadores estratégicos y gestión de aquellos Programas presupuestarios que proveen de bienes y servicios que generan valor público a la ciudadanía jalisciense.
 2 Se muestra el número del Componente relacionado con el indicador.

GOBIERNO DEL ESTADO DE JALISCO
PRESUPUESTO DE EGRESOS PARA EL EJERCICIO FISCAL 2018

Ficha Técnica de Indicador

Sistema de Evaluación del Desempeño (SED)

Gobierno del Estado de Jalisco

Seguimiento de Indicadores

Secretaría de Planeación,
Administración y Finanzas

Datos del Programa ¹

Productos Inteligentes Terminados

Eje: Estado de derecho

Tema Central: Seguridad Ciudadana

¿Quién gasta?

16	Unidad Presupuestal	000	Unidad Responsable	00326	Unidad Ejecutora del Gasto
Fiscalía General del Estado		Fiscalía General del Estado		Dirección General del Centro de Inteligencia y Comunicaciones para la Seguridad	

¿Para qué se gasta?

Gobierno	Finalidad	Asuntos de Orden Público y de Seguridad Interior	Función	Policía	Subfunción
----------	-----------	--	---------	---------	------------

Objetivos

Propósito	Nivel	Clave Componente	Resumen Narrativo
		2	Los responsables de tomar decisiones de la Fiscalía General del Estado y Dependencias cuentan con procesos mejorados y calidad de la información sobre Seguridad Pública y Procuración de Justicia. Los ciudadanos que requieran reportar una emergencia y/o denuncia anonima tienen garantizado la atención del servicio solicitado.

Datos del Indicador

Porcentaje de Documentos inteligentes encaminados a la Seguridad Pública	Denominación	(Número de documentos inteligentes (Realizado) / Número de documentos inteligentes (Programado))*100	Método de cálculo
--	--------------	--	-------------------

Descripción del Indicador
 Este indicador reflejará el porcentaje de la población objetivo que requieran de documentos inteligentes para mejorar los procesos y la calidad de información sobre seguridad pública.

Estratégico	Tipo de Indicador	Eficacia	Dimensión del Indicador	2018	Año de Medición del Resultado
Estatual	Cobertura	Semestral	Frecuencia de Medición		

0	43.00	43.01	86.00	86.01	130	100%	100	Porcentaje	No disponible	No disponible
■	■	■	■	■	■	100%	100	Porcentaje	No disponible	No disponible
Ascendente	Sentido del Indicador	100	Línea Base (meta valor)	2016	Año (Línea base)	Suma	Tipo de Acumulación			

Resultados

50.00	50.00	N.D	50.00	N.D	50.00
Valor Programado	Avance de la Meta (3er trimestre)	% Avance de la Meta (3er trimestre)	Semáforo (3er trimestre)		
Enero	N.P.	N.D	Julio	N.P.	N.D
Febrero	N.P.	N.D	Agosto	N.P.	N.D
Marzo	N.P.	N.D	Septiembre	N.P.	N.D
Abril	N.P.	N.D	Octubre	N.P.	
Mayo	N.P.	N.D	Noviembre	N.P.	
Junio	50.00	50.00	Diciembre	50.00	
Valor programado	Avance de la meta		Valor programado	Avance de la meta	

Medios de verificación: Base de Registro de Productos Inteligentes y Servicios del Centro de Inteligencia.

Observaciones:

1 El presente documento despliega la información perteneciente a los indicadores estratégicos y gestión de aquellos Programas presupuestarios que proveen de bienes y servicios que generan valor público a la ciudadanía jalisciense.
 2 Se muestra el número del Componente relacionado con el indicador.

GOBIERNO DEL ESTADO DE JALISCO
PRESUPUESTO DE EGRESOS PARA EL EJERCICIO FISCAL 2018

Ficha Técnica de Indicador

Sistema de Evaluación del Desempeño (SED)

Gobierno del Estado de Jalisco

Seguimiento de Indicadores

Secretaría de Planeación,
Administración y Finanzas

Datos del Programa ¹

Productos Inteligentes Terminados

Eje: Estado de derecho

Tema Central: Seguridad Ciudadana

¿Quién gasta?

16	Unidad Presupuestal	000	Unidad Responsable	00326	Unidad Ejecutora del Gasto
Fiscalía General del Estado		Fiscalía General del Estado		Dirección General del Centro de Inteligencia y Comunicaciones para la Seguridad	

¿Para qué se gasta?

Gobierno	Finalidad	Asuntos de Orden Público y de Seguridad Interior	Función	Policía	Subfunción
----------	-----------	--	---------	---------	------------

Objetivos

Componente	Nivel	Clave Componente	Resumen Narrativo
		01	Denuncias anónimas reportadas del ciudadano al 089.

Datos del Indicador

1. Total de Denuncias Anónimas ingresadas al Sistema.	Denominación	(Número de Denuncias ingresadas (Realizado) / Número de Denuncias ingresadas (Programado))*100	Método de cálculo
---	--------------	--	-------------------

Descripción del Indicador
1. Recibir Denuncias Anónimas reportadas al Sistema 089 como intermediario entre la ciudadanía y las dependencias, para realizar las denuncias bajo los principios del anonimato y la confidencialidad.

Gestión	Tipo de Indicador	Eficacia	Dimensión del Indicador	2018	Año de Medición del Resultado
Estatal	Cobertura	Mensual	Frecuencia de Medición		

0	43.00	43.01	86.00	86.01	130	100%	20,000	Denuncia	No disponible	No disponible
Ascendente	Sentido del Indicador	29,252	Línea Base (meta valor)	2016	Año (Línea base)	Suma	Tipo de Acumulación			

Resultados

14,999.00	13,695.00	91.3%	Semáforo (3er trimestre)	
Valor Programado	Avance de la Meta (3er trimestre)	% Avance de la Meta (3er trimestre)		
Enero	1,666.00	1,440.00	Julio	1,667.00
Febrero	1,666.00	1,564.00	Agosto	1,667.00
Marzo	1,666.00	1,604.00	Septiembre	1,667.00
Abril	1,666.00	1,560.00	Octubre	1,667.00
Mayo	1,667.00	1,306.00	Noviembre	1,667.00
Junio	1,667.00	1,255.00	Diciembre	1,667.00

Medios de verificación 1. Informes mensuales de cumplimiento, del Sistema de captura de Denuncias Anónimas Ciudadanas 089

Observaciones

1 El presente documento despliega la información perteneciente a los indicadores estratégicos y gestión de aquellos Programas presupuestarios que proveen de bienes y servicios que generan valor público a la ciudadanía jalisciense.
2 Se muestra el número del Componente relacionado con el indicador.

GOBIERNO DEL ESTADO DE JALISCO
PRESUPUESTO DE EGRESOS PARA EL EJERCICIO FISCAL 2018

Ficha Técnica de Indicador

Sistema de Evaluación del Desempeño (SED)

Gobierno del Estado de Jalisco

Seguimiento de Indicadores

Secretaría de Planeación,
Administración y Finanzas

Datos del Programa ¹

Productos Inteligentes Terminados

Eje: Estado de derecho

Tema Central: Seguridad Ciudadana

¿Quién gasta?

16	Unidad Presupuestal	000	Unidad Responsable	00326	Unidad Ejecutora del Gasto
Fiscalía General del Estado		Fiscalía General del Estado		Dirección General del Centro de Inteligencia y Comunicaciones para la Seguridad	

¿Para qué se gasta?

Gobierno	Finalidad	Asuntos de Orden Público y de Seguridad Interior	Función	Policía	Subfunción
----------	-----------	--	---------	---------	------------

Objetivos

Actividad	Nivel	Clave Componente	Resumen Narrativo
		01-01	1.1 Clasificación y Canalización de las diversas autoridades (Federal, Estatal y Municipal) de Denuncias Anónimas, reportadas al Sistema 089 en verdaderas o falsas, dependiendo de la información recibida

Datos del Indicador

1.1 Total de Denuncias Anónimas clasificadas y canalizadas	Denominación	(Número de Denuncias Clasificadas y Canalizadas (Realizado) / Número de Denuncias Clasificadas y Canalizadas (Programado))*100	Método de cálculo
--	--------------	--	-------------------

Descripción del Indicador
 1.1 Clasificación y Canalización a las diversas autoridades (Federal, Estatal y Municipal) de Denuncias Anónimas, reportadas al Sistema 089 en verdaderas o falsas, dependiendo de la información recibida

Gestión	Tipo de Indicador	Eficacia	Dimensión del Indicador	2018	Año de Medición del Resultado
Estatal	Cobertura	Mensual	Frecuencia de Medición		

0	43.00	43.01	86.00	86.01	130	100%	20,000	Denuncia	No disponible	No disponible
■	■	■	■	■	■	Sentido del Indicador	Línea Base (meta valor)	Año (Línea base)	Hombre	Mujer
						Ascendente	29,252	2016	Suma	Suma

Resultados

14,999.00	13,695.00	91.3%	Semáforo (3er trimestre)	
Valor Programado	Avance de la Meta (3er trimestre)	% Avance de la Meta (3er trimestre)		
Enero	1,666.00	1,440.00	Julio	1,667.00
Febrero	1,666.00	1,564.00	Agosto	1,667.00
Marzo	1,666.00	1,604.00	Septiembre	1,667.00
Abril	1,666.00	1,560.00	Octubre	1,667.00
Mayo	1,667.00	1,306.00	Noviembre	1,667.00
Junio	1,667.00	1,255.00	Diciembre	1,667.00

Medios de verificación: 1.1 Sistema de Captura de Denuncias Anonimas Ciudadanas 089

Observaciones:

1 El presente documento despliega la información perteneciente a los indicadores estratégicos y gestión de aquellos Programas presupuestarios que proveen de bienes y servicios que generan valor público a la ciudadanía jalisciense.
 2 Se muestra el número del Componente relacionado con el indicador.

GOBIERNO DEL ESTADO DE JALISCO
PRESUPUESTO DE EGRESOS PARA EL EJERCICIO FISCAL 2018

Ficha Técnica de Indicador

Sistema de Evaluación del Desempeño (SED)

Gobierno del Estado de Jalisco

Seguimiento de Indicadores

Secretaría de Planeación,
Administración y Finanzas

Datos del Programa ¹

Productos Inteligentes Terminados

Eje: Estado de derecho

Tema Central: Seguridad Ciudadana

¿Quién gasta?

16	Unidad Presupuestal	000	Unidad Responsable	00326	Unidad Ejecutora del Gasto
Fiscalía General del Estado		Fiscalía General del Estado		Dirección General del Centro de Inteligencia y Comunicaciones para la Seguridad	

¿Para qué se gasta?

Gobierno	Finalidad	Asuntos de Orden Público y de Seguridad Interior	Función	Policía	Subfunción
----------	-----------	--	---------	---------	------------

Objetivos

Actividad	Nivel	Clave Componente	Resumen Narrativo
		01-02	1.2 Retroalimentación de las Denuncias Anónimas reportadas al Sistema 089 canalizadas a las diferentes dependencias (Federal, Estatal y Municipal)

Datos del Indicador


1.2 Total de Retroalimentación de Denuncias Anónimas verídicas canalizadas	Denominación	(Número de Retroalimentación de Denuncia (Realizado) / Número de Retroalimentación de Denuncia (Programado))*100	Método de cálculo
--	--------------	--	-------------------

Descripción del Indicador
 Este indicador muestra la retroalimentación de las Denuncias Anónimas reportadas al Sistema 089 canalizadas a las diferentes dependencias (Federal, Estatal y Municipal)

Gestión	Tipo de Indicador	Eficacia	Dimensión del Indicador	2018	Año de Medición del Resultado
Estatal	Cobertura	Mensual	Frecuencia de Medición		

0	43.00	43.01	86.00	86.01	130	Parámetros de semaforización	100%	1,000	Denuncia	No disponible	No disponible
■	■	■	■	■			Meta Institucional	Meta Valor	Unidad de medida (meta valor)	Hombre	Mujer
							Sentido del Indicador	Línea Base (meta valor)	Año (Línea base)	Suma	Tipo de Acumulación
							Ascendente	984	2016	Suma	

Resultados

748.00	Valor Programado	471.00	Avance de la Meta (3er trimestre)	63.0%	% Avance de la Meta (3er trimestre)	Semáforo (3er trimestre)	
83.00	Valor programado	100.00	Avance de la meta	83.00	Valor programado	1.00	Avance de la meta
83.00	Enero	23.00	Julio	83.00	Agosto	101.00	
83.00	Febrero	83.00	Septiembre	84.00	Octubre	46.00	
83.00	Marzo	48.00	Noviembre	84.00			
83.00	Abril	30.00	Diciembre	84.00			
83.00	Mayo	39.00					
83.00	Junio						

Medios de verificación 1.2 Reporte mensual de seguimiento, respuestas de autoridades, ubicado en base de datos del 089.

Observaciones

1 El presente documento despliega la información perteneciente a los indicadores estratégicos y gestión de aquellos Programas presupuestarios que proveen de bienes y servicios que generan valor público a la ciudadanía jalisciense.

2 Se muestra el número del Componente relacionado con el indicador.

GOBIERNO DEL ESTADO DE JALISCO
PRESUPUESTO DE EGRESOS PARA EL EJERCICIO FISCAL 2018

Ficha Técnica de Indicador

Sistema de Evaluación del Desempeño (SED)

Gobierno del Estado de Jalisco

Seguimiento de Indicadores

Secretaría de Planeación,
Administración y Finanzas

Datos del Programa ¹

Productos Inteligentes Terminados

Eje: Estado de derecho

Tema Central: Seguridad Ciudadana

¿Quién gasta?

16	Unidad Presupuestal	000	Unidad Responsable	00326	Unidad Ejecutora del Gasto
Fiscalía General del Estado		Fiscalía General del Estado		Dirección General del Centro de Inteligencia y Comunicaciones para la Seguridad	

¿Para qué se gasta?

Gobierno	Finalidad	Asuntos de Orden Público y de Seguridad Interior	Función	Policía	Subfunción
----------	-----------	--	---------	---------	------------

Objetivos

Componente	Nivel	Clave Componente	Resumen Narrativo
		02	Información entregada en materia de delitos tecnológicos.

Datos del Indicador

Denominación	Método de cálculo
2. Total de Requerimientos de información respondidos.	(Número de requerimientos respondidos (Realizado) / Número de requerimientos respondidos (Programado))*100

Descripción del Indicador
2. Este dato representa las colaboraciones generadas por parte de las diversas áreas de Fiscalía General que solicitan el apoyo para la integración de información vinculada a delitos que tienen relación con el uso de las tecnologías de información, mediante una Carpeta de Investigación o Averiguación Previa.

Tipo de Indicador	Gestión	Dimensión del Indicador	Eficacia	Año de Medición del Resultado	2018
Cobertura	Estatal	Frecuencia de Medición	Mensual		

Parámetros de semaforización						Meta Institucional	Meta Valor	Unidad de medida (meta valor)	Desagregado meta valor por género	
0	43.00	43.01	86.00	86.01	130	100%	1,056	Requerimiento	No disponible	No disponible
						Sentido del Indicador	Línea Base (meta valor)	Año (Línea base)	Tipo de Acumulación	
						Ascendente	1,053	2016	Suma	

Resultados

Valor Programado	792.00	Avance de la Meta (3er trimestre)	1,114.00	% Avance de la Meta (3er trimestre)	140.7%	Semáforo (3er trimestre)	
	Valor programado	Avance de la meta		Valor programado	Avance de la meta		
Enero	88.00	120.00	Julio	88.00	132.00		
Febrero	88.00	167.00	Agosto	88.00	113.00		
Marzo	88.00	130.00	Septiembre	88.00	90.00		
Abril	88.00	129.00	Octubre	88.00			
Mayo	88.00	130.00	Noviembre	88.00			
Junio	88.00	103.00	Diciembre	88.00			

Medios de verificación 2. Registro cronológico de solicitudes generadas por oficio en base a una Carpeta de Investigación o Averiguación Previa reportadas en la Base de Datos de la recepción de la Unidad de Policía Cibernética.

Observaciones

1 El presente documento despliega la información perteneciente a los indicadores estratégicos y gestión de aquellos Programas presupuestarios que proveen de bienes y servicios que generan valor público a la ciudadanía jalisciense.
2 Se muestra el número del Componente relacionado con el indicador.

GOBIERNO DEL ESTADO DE JALISCO
PRESUPUESTO DE EGRESOS PARA EL EJERCICIO FISCAL 2018

Ficha Técnica de Indicador

Sistema de Evaluación del Desempeño (SED)

Gobierno del Estado de Jalisco

Seguimiento de Indicadores

Secretaría de Planeación,
Administración y Finanzas

Datos del Programa ¹

Productos Inteligentes Terminados

Eje: Estado de derecho

Tema Central: Seguridad Ciudadana

¿Quién gasta?

16	Unidad Presupuestal	000	Unidad Responsable	00326	Unidad Ejecutora del Gasto
Fiscalía General del Estado		Fiscalía General del Estado		Dirección General del Centro de Inteligencia y Comunicaciones para la Seguridad	

¿Para qué se gasta?

Gobierno	Finalidad	Asuntos de Orden Público y de Seguridad Interior	Función	Policía	Subfunción
----------	-----------	--	---------	---------	------------

Objetivos

Actividad	Nivel	Clave Componente	Resumen Narrativo
		02-01	2.1 Elaboración de informes en respuesta a solicitudes de integración de información vinculados a delitos tecnológicos requeridas por las distintas áreas de la Fiscalía General

Datos del Indicador

2.1 Total de reportes con información respondidos	Denominación	(Número de reportes con información respondidos (Realizado) / Número de reportes con información respondidos (Programado))*100	Método de cálculo
---	--------------	--	-------------------

Descripción del Indicador
 2.1 Registro acumulado de la cantidad de reportes de respuesta, que contienen información sobre delitos vinculados a las tecnologías de información.

Gestión	Tipo de Indicador	Eficacia	Dimensión del Indicador	2018	Año de Medición del Resultado
Estatral	Cobertura	Mensual	Frecuencia de Medición		

0	43.00	43.01	86.00	86.01	130	Parámetros de semaforización	100%	1,056	Reporte	No disponible	No disponible
Ascendente	1,053	2016	Suma	Sentido del Indicador	Línea Base (meta valor)	Año (Línea base)	Tipo de Acumulación				

Resultados

792.00	Valor Programado	1,114.00	Avance de la Meta (3er trimestre)	140.7%	% Avance de la Meta (3er trimestre)	Semáforo (3er trimestre)	
88.00	Valor programado	120.00	Avance de la meta	88.00	Valor programado	132.00	Avance de la meta
88.00	Enero	167.00	Julio	88.00	Agosto	113.00	
88.00	Febrero	130.00	Septiembre	88.00	Octubre	90.00	
88.00	Marzo	129.00	Octubre	88.00			
88.00	Abril	130.00	Noviembre	88.00			
88.00	Mayo	103.00	Diciembre	88.00			
88.00	Junio						

Medios de verificación
 2.1 Informes mensuales de cumplimiento, registrados de forma cronológica en el sistema de gestión de información cronológico en la recepción de la coordinación de policía cibernética.

Observaciones

1 El presente documento despliega la información perteneciente a los indicadores estratégicos y gestión de aquellos Programas presupuestarios que proveen de bienes y servicios que generan valor público a la ciudadanía jalisciense.
 2 Se muestra el número del Componente relacionado con el indicador.

GOBIERNO DEL ESTADO DE JALISCO
PRESUPUESTO DE EGRESOS PARA EL EJERCICIO FISCAL 2018

Ficha Técnica de Indicador

Sistema de Evaluación del Desempeño (SED)

Gobierno del Estado de Jalisco

Seguimiento de Indicadores

Secretaría de Planeación,
Administración y Finanzas

Datos del Programa ¹

Productos Inteligentes Terminados

Eje: Estado de derecho

Tema Central: Seguridad Ciudadana

¿Quién gasta?

16	Unidad Presupuestal	000	Unidad Responsable	00326	Unidad Ejecutora del Gasto
Fiscalía General del Estado		Fiscalía General del Estado		Dirección General del Centro de Inteligencia y Comunicaciones para la Seguridad	

¿Para qué se gasta?

Finalidad	Función	Subfunción
Gobierno	Asuntos de Orden Público y de Seguridad Interior	Policía

Objetivos

Nivel	Clave Componente	Resumen Narrativo
Componente	03 ²	Análisis de información para la mejor investigación, entregados.

Datos del Indicador

Denominación	3. Total de Análisis de Investigación Elaborados		Método de cálculo	(Número de Análisis (Realizado) / Número de Análisis (Programado))*100	
Descripción del Indicador	3. Análisis de información delictiva con los criterios solicitados por las diversas instancias de gobierno (Federal, Estatal y Municipal) para contribuir en los procesos de investigación.				
Tipo de Indicador	Gestión	Dimensión del Indicador	Eficacia	Año de Medición del Resultado	2018
Cobertura	Estatal	Frecuencia de Medición	Mensual		

Parámetros de semaforización						Meta Institucional	Meta Valor	Unidad de medida (meta valor)	Desagregado meta valor por género	
0	43.00	43.01	86.00	86.01	130	100%	24	Análisis	hombre	mujer
						Sentido del Indicador	Línea Base (meta valor)	Año (Línea base)	Tipo de Acumulación	
						Ascendente	24	2016	Suma	

Resultados

Valor Programado	18.00	Avance de la Meta (3er trimestre)	18.00	% Avance de la Meta (3er trimestre)	100.0%	Semáforo (3er trimestre)	
	Valor programado	Avance de la meta		Valor programado	Avance de la meta		
Enero	2.00	2.00	Julio	2.00	2.00		
Febrero	2.00	2.00	Agosto	2.00	2.00		
Marzo	2.00	2.00	Septiembre	2.00	2.00		
Abril	2.00	2.00	Octubre	2.00			
Mayo	2.00	2.00	Noviembre	2.00			
Junio	2.00	2.00	Diciembre	2.00			

Medios de verificación: 3. Informes Mensuales ubicados en la dirección de criminalística

Observaciones:

- 1 El presente documento despliega la información perteneciente a los indicadores estratégicos y gestión de aquellos Programas presupuestarios que proveen de bienes y servicios que generan valor público a la ciudadanía jalisciense.
- 2 Se muestra el número del Componente relacionado con el indicador.

GOBIERNO DEL ESTADO DE JALISCO
PRESUPUESTO DE EGRESOS PARA EL EJERCICIO FISCAL 2018

Ficha Técnica de Indicador

Sistema de Evaluación del Desempeño (SED)

Gobierno del Estado de Jalisco

Seguimiento de Indicadores

Secretaría de Planeación,
Administración y Finanzas

Datos del Programa ¹

Productos Inteligentes Terminados

Eje: Estado de derecho

Tema Central: Seguridad Ciudadana

¿Quién gasta?

16	Unidad Presupuestal	000	Unidad Responsable	00326	Unidad Ejecutora del Gasto
Fiscalía General del Estado		Fiscalía General del Estado		Dirección General del Centro de Inteligencia y Comunicaciones para la Seguridad	

¿Para qué se gasta?

Gobierno	Finalidad	Asuntos de Orden Público y de Seguridad Interior	Función	Policía	Subfunción
----------	-----------	--	---------	---------	------------

Objetivos

Actividad	Nivel	Clave Componente	Resumen Narrativo
		03-01 ²	3.1 Generación de productos de análisis para las mejores practicas de investigación dirigidas a las agencias del ministerio público, policía investigadora y autoridades judiciales

Datos del Indicador

3.1 Total de productos elaborados	Denominación	(Número de Productos (Realizado) / Número de Productos (Programado))*100	Método de cálculo
-----------------------------------	--------------	--	-------------------

Descripción del Indicador
 Este indicador muestra el análisis de información de la incidencia delictiva para mejores prácticas de investigación

Gestión	Tipo de Indicador	Eficacia	Dimensión del Indicador	2018	Año de Medición del Resultado
Estatad	Cobertura	Mensual	Frecuencia de Medición		

0	43.00	43.01	86.00	86.01	130	Meta Institucional	Meta Valor	Unidad de medida (meta valor)	Hombre	Mujer
■	■	■	■	■	■	100%	24	Producto	No disponible	No disponible
Ascendente	Sentido del Indicador	24	Línea Base (meta valor)	2016	Año (Línea base)	Suma	Tipo de Acumulación			

Resultados

18.00	Valor Programado	18.00	Avance de la Meta (3er trimestre)	100.0%	% Avance de la Meta (3er trimestre)	●	Semáforo (3er trimestre)
Enero	Valor programado	2.00	Avance de la meta	2.00	Julio	Valor programado	2.00
Febrero	2.00	2.00	Agosto	2.00	2.00	2.00	2.00
Marzo	2.00	2.00	Septiembre	2.00	2.00	2.00	2.00
Abril	2.00	2.00	Octubre	2.00	2.00	2.00	2.00
Mayo	2.00	2.00	Noviembre	2.00	2.00	2.00	2.00
Junio	2.00	2.00	Diciembre	2.00	2.00	2.00	2.00

Medios de verificación 3.1 Informes Mensuales ubicados en la dirección de criminalística

Observaciones

1 El presente documento despliega la información perteneciente a los indicadores estratégicos y gestión de aquellos Programas presupuestarios que proveen de bienes y servicios que generan valor público a la ciudadanía jalisciense.
 2 Se muestra el número del Componente relacionado con el indicador.

GOBIERNO DEL ESTADO DE JALISCO
PRESUPUESTO DE EGRESOS PARA EL EJERCICIO FISCAL 2018

Ficha Técnica de Indicador

Sistema de Evaluación del Desempeño (SED)

Gobierno del Estado de Jalisco

Seguimiento de Indicadores

Secretaría de Planeación,
Administración y Finanzas

Datos del Programa ¹

Productos Inteligentes Terminados

Eje: Estado de derecho

Tema Central: Seguridad Ciudadana

¿Quién gasta?

16	Unidad Presupuestal	000	Unidad Responsable	00326	Unidad Ejecutora del Gasto
Fiscalía General del Estado		Fiscalía General del Estado		Dirección General del Centro de Inteligencia y Comunicaciones para la Seguridad	

¿Para qué se gasta?

Finalidad	Función	Subfunción
Gobierno	Asuntos de Orden Público y de Seguridad Interior	Policía

Objetivos

Nivel	Clave Componente	Resumen Narrativo
Componente	04 ²	Registros del personal de seguridad pública y privada realizados en el Sistema Estatal de Información Sobre Seguridad Pública.

Datos del Indicador

Denominación	Método de cálculo
4. Total de registros de personal de seguridad	(Número de registros de Personal de Seguridad (Realizado) / Número de registros de Personal de Seguridad (Programado))*100

Descripción del Indicador
 Este indicador muestra los registros de Altas y Bajas del Personal de Seguridad Pública a nivel Estatal, Municipal y Seguridad Privada en el Sistema Estatal de Información sobre Seguridad Pública, para el control, estadísticas e historial policial.

Tipo de Indicador	Gestión	Dimensión del Indicador	Eficacia	Año de Medición del Resultado	2018
Cobertura	Estatal	Frecuencia de Medición	Mensual		

Parámetros de semaforización						Meta Institucional	Meta Valor	Unidad de medida (meta valor)	Desagregado meta valor por género				
0	43.00	43.01	86.00	86.01	130	100%	9,120	Registro	<table border="1"> <tr> <td align="center">Hombre</td> <td align="center">Mujer</td> </tr> <tr> <td align="center">No disponible</td> <td align="center">No disponible</td> </tr> </table>	Hombre	Mujer	No disponible	No disponible
Hombre	Mujer												
No disponible	No disponible												
						Sentido del Indicador	Línea Base (meta valor)	Año (Línea base)	Tipo de Acumulación				
						Ascendente	6,402	2016	Suma				

Resultados

Valor Programado	6,840.00	Avance de la Meta (3er trimestre)	6,233.00	% Avance de la Meta (3er trimestre)	91.1%	Semáforo (3er trimestre)	
	Valor programado	Avance de la meta		Valor programado	Avance de la meta		
Enero	760.00	1,175.00	Julio	760.00	664.00		
Febrero	760.00	633.00	Agosto	760.00	610.00		
Marzo	760.00	413.00	Septiembre	760.00	352.00		
Abril	760.00	541.00	Octubre	760.00			
Mayo	760.00	979.00	Noviembre	760.00			
Junio	760.00	866.00	Diciembre	760.00			

Medios de verificación 4. Estadística del Registro Estatal de Información, de la aplicación del Sistema Estatal de Información sobre Seguridad Pública

Observaciones

¹ El presente documento despliega la información perteneciente a los indicadores estratégicos y gestión de aquellos Programas presupuestarios que proveen de bienes y servicios que generan valor público a la ciudadanía jalisciense.
² Se muestra el número del Componente relacionado con el indicador.

GOBIERNO DEL ESTADO DE JALISCO
PRESUPUESTO DE EGRESOS PARA EL EJERCICIO FISCAL 2018

Ficha Técnica de Indicador

Sistema de Evaluación del Desempeño (SED)

Gobierno del Estado de Jalisco

Seguimiento de Indicadores

Secretaría de Planeación,
Administración y Finanzas

Datos del Programa ¹

Productos Inteligentes Terminados

Eje: Estado de derecho

Tema Central: Seguridad Ciudadana

¿Quién gasta?

16	Unidad Presupuestal	000	Unidad Responsable	00326	Unidad Ejecutora del Gasto
Fiscalía General del Estado		Fiscalía General del Estado		Dirección General del Centro de Inteligencia y Comunicaciones para la Seguridad	

¿Para qué se gasta?

Gobierno	Función	Subfunción
	Asuntos de Orden Público y de Seguridad Interior	Policía

Objetivos

Actividad	Clave Componente	Resumen Narrativo
	04-01 ²	4.1 Registro de alta a personal de seguridad pública de las diversas corporaciones Estatales, en el Sistema Estatal de Información sobre Seguridad Pública.

Datos del Indicador

Denominación	Método de cálculo
4.1 Total de altas de personal de seguridad Estatales	(Número de altas de Personal en Corporaciones Estatales de Seguridad Pública (Realizado) / Número de altas de Personal en Corporaciones Estatales de Seguridad Pública (Programado))*100

Descripción del Indicador

4.1 Registro de alta del personal en Corporaciones de Seguridad Estatales, en el Sistema Estatal de Información sobre Seguridad Pública.

Tipo de Indicador	Gestión	Dimensión del Indicador	Eficacia	Año de Medición del Resultado	2018
Cobertura	Estatal	Frecuencia de Medición	Mensual		

Desagregado meta valor por género

Parámetros de semaforización						Meta Institucional	Meta Valor	Unidad de medida (meta valor)	Hombre	Mujer
0	43.00	43.01	86.00	86.01	130	100%	1,092	Registro	No disponible	No disponible
						Sentido del Indicador	Línea Base (meta valor)	Año (Línea base)	Tipo de Acumulación	
						Ascendente	431	2016	Suma	

Resultados

Valor Programado	819.00	Avance de la Meta (3er trimestre)	885.00	% Avance de la Meta (3er trimestre)	108.1%	Semáforo (3er trimestre)	
	Valor programado	Avance de la meta		Valor programado	Avance de la meta		
Enero	91.00	232.00	Julio	91.00	96.00		
Febrero	91.00	54.00	Agosto	91.00	66.00		
Marzo	91.00	37.00	Septiembre	91.00	61.00		
Abril	91.00	29.00	Octubre	91.00			
Mayo	91.00	69.00	Noviembre	91.00			
Junio	91.00	241.00	Diciembre	91.00			

Medios de verificación: 4.1 Estadística del Registro Estatal de Información, de la aplicación del Sistema Estatal de Información sobre Seguridad Pública

Observaciones:

1 El presente documento despliega la información perteneciente a los indicadores estratégicos y gestión de aquellos Programas presupuestarios que proveen de bienes y servicios que generan valor público a la ciudadanía jalisciense.
 2 Se muestra el número del Componente relacionado con el indicador.

GOBIERNO DEL ESTADO DE JALISCO
PRESUPUESTO DE EGRESOS PARA EL EJERCICIO FISCAL 2018

Ficha Técnica de Indicador

Sistema de Evaluación del Desempeño (SED)

Gobierno del Estado de Jalisco

Seguimiento de Indicadores

Secretaría de Planeación,
Administración y Finanzas

Datos del Programa ¹

Productos Inteligentes Terminados

Eje: Estado de derecho

Tema Central: Seguridad Ciudadana

¿Quién gasta?

16	Unidad Presupuestal	000	Unidad Responsable	00326	Unidad Ejecutora del Gasto
Fiscalía General del Estado		Fiscalía General del Estado		Dirección General del Centro de Inteligencia y Comunicaciones para la Seguridad	

¿Para qué se gasta?

Gobierno	Función	Subfunción
	Asuntos de Orden Público y de Seguridad Interior	Policía

Objetivos

Actividad	Clave Componente	Resumen Narrativo
	04-02 ²	4.2 Registro de alta a personal de seguridad pública de las diversas corporaciones Municipales, en el Sistema Estatal de Información sobre Seguridad Pública,

Datos del Indicador

Denominación	Método de cálculo
4.2 Total de altas de personal de seguridad Municipales	(Número de altas de Personal en Corporaciones Municipales de Seguridad Pública (Realizado) / Número de altas de Personal en Corporaciones Municipales de Seguridad Pública (Programado))*100

Descripción del Indicador

Este indicador muestra el registro de alta del personal en Corporaciones de Seguridad Municipales, en el Sistema Estatal de Información sobre Seguridad Pública.

Tipo de Indicador	Gestión	Dimensión del Indicador	Eficacia	Año de Medición del Resultado	2018
Cobertura	Municipal	Frecuencia de Medición	Mensual		

Desagregado meta valor por género

Parámetros de semaforización						Meta Institucional	Meta Valor	Unidad de medida (meta valor)	Hombre	Mujer
0	43.00	43.01	86.00	86.01	130	100%	2,880	Registro	No disponible	No disponible
						Sentido del Indicador	Línea Base (meta valor)	Año (Línea base)	Tipo de Acumulación	
						Ascendente	1,557	2016	Suma	

Resultados

Valor Programado	2,160.00	Avance de la Meta (3er trimestre)	2,069.00	% Avance de la Meta (3er trimestre)	95.8%	Semáforo (3er trimestre)	
	Valor programado	Avance de la meta		Valor programado	Avance de la meta		
Enero	240.00	531.00	Julio	240.00	204.00		
Febrero	240.00	176.00	Agosto	240.00	157.00		
Marzo	240.00	140.00	Septiembre	240.00	106.00		
Abril	240.00	228.00	Octubre	240.00			
Mayo	240.00	249.00	Noviembre	240.00			
Junio	240.00	278.00	Diciembre	240.00			

Medios de verificación: 4.2 Estadística del Registro Estatal de Información, de la aplicación del Sistema Estatal de Información sobre Seguridad Pública

Observaciones:

- 1 El presente documento despliega la información perteneciente a los indicadores estratégicos y gestión de aquellos Programas presupuestarios que proveen de bienes y servicios que generan valor público a la ciudadanía jalisciense.
- 2 Se muestra el número del Componente relacionado con el indicador.

GOBIERNO DEL ESTADO DE JALISCO
PRESUPUESTO DE EGRESOS PARA EL EJERCICIO FISCAL 2018

Ficha Técnica de Indicador

Sistema de Evaluación del Desempeño (SED)

Gobierno del Estado de Jalisco

Seguimiento de Indicadores

Secretaría de Planeación,
Administración y Finanzas

Datos del Programa ¹

Productos Inteligentes Terminados

Eje: Estado de derecho

Tema Central: Seguridad Ciudadana

¿Quién gasta?

16	Unidad Presupuestal	000	Unidad Responsable	00326	Unidad Ejecutora del Gasto
Fiscalía General del Estado		Fiscalía General del Estado		Dirección General del Centro de Inteligencia y Comunicaciones para la Seguridad	

¿Para qué se gasta?

Gobierno	Finalidad	Asuntos de Orden Público y de Seguridad Interior	Función	Policía	Subfunción
----------	-----------	--	---------	---------	------------

Objetivos

Actividad	Nivel	Clave Componente	Resumen Narrativo
		04-03 ²	4.3 Registro de alta del Personal de las diversas empresas de seguridad privada Estatales, en el Sistema Estatal de Información sobre Seguridad Pública.

Datos del Indicador


4.3 Total de altas de personal de Empresas de Seguridad Privada	Denominación	(Número de altas de Personal en Empresas de Seguridad Privada (Realizado) / Número de altas de Personal en Empresas de Seguridad Privada (Programado))*100	Método de cálculo
---	--------------	--	-------------------

Descripción del Indicador
4.3 Registro de alta del personal de Empresas de Seguridad Privada Estatales, en el Sistema Estatal de Información sobre Seguridad Pública.

Gestión	Tipo de Indicador	Eficacia	Dimensión del Indicador	2018	Año de Medición del Resultado
Estatral	Cobertura	Mensual	Frecuencia de Medición		

0	43.00	43.01	86.00	86.01	130	Parámetros de semaforización	100%	1,152	Registro	No disponible	No disponible
■	■	■	■	■			Meta Institucional	Meta Valor	Unidad de medida (meta valor)	Hombre	Mujer
							Sentido del Indicador	Línea Base (meta valor)	Año (Línea base)	Suma	Tipo de Acumulación
							Ascendente	359	2016	Suma	

Resultados

864.00	Valor Programado	501.00	Avance de la Meta (3er trimestre)	58.0%	% Avance de la Meta (3er trimestre)	Semáforo (3er trimestre)	
96.00	Valor programado	169.00	Avance de la meta	96.00	Valor programado	55.00	Avance de la meta
96.00	Enero	64.00	Julio	96.00	96.00	78.00	
96.00	Febrero	21.00	Agosto	96.00	96.00	18.00	
96.00	Marzo	34.00	Septiembre	96.00	96.00		
96.00	Abril	33.00	Octubre	96.00	96.00		
96.00	Mayo	29.00	Noviembre	96.00	96.00		
96.00	Junio		Diciembre	96.00	96.00		

Medios de verificación: 4.3 Estadística del Registro Estatal de Información, de la aplicación del Sistema Estatal de Información sobre Seguridad Pública

Observaciones:

¹ El presente documento despliega la información perteneciente a los indicadores estratégicos y gestión de aquellos Programas presupuestarios que proveen de bienes y servicios que generan valor público a la ciudadanía jalisciense.

² Se muestra el número del Componente relacionado con el indicador.

GOBIERNO DEL ESTADO DE JALISCO
PRESUPUESTO DE EGRESOS PARA EL EJERCICIO FISCAL 2018

Ficha Técnica de Indicador

Sistema de Evaluación del Desempeño (SED)

Gobierno del Estado de Jalisco

Seguimiento de Indicadores

Secretaría de Planeación,
Administración y Finanzas

Datos del Programa ¹

Productos Inteligentes Terminados

Eje: Estado de derecho

Tema Central: Seguridad Ciudadana

¿Quién gasta?

16	Unidad Presupuestal	000	Unidad Responsable	00326	Unidad Ejecutora del Gasto
Fiscalía General del Estado		Fiscalía General del Estado		Dirección General del Centro de Inteligencia y Comunicaciones para la Seguridad	

¿Para qué se gasta?

Gobierno	Finalidad	Asuntos de Orden Público y de Seguridad Interior	Función	Policía	Subfunción
----------	-----------	--	---------	---------	------------

Objetivos

Actividad	Nivel	Clave Componente	Resumen Narrativo
		04-04 ²	4.4 Registro de bajas a personal de seguridad pública de las diversas corporaciones Estatales, en el Sistema Estatal de Información sobre Seguridad Pública.

Datos del Indicador

Denominación	Método de cálculo
4.4 Total de bajas de personal de seguridad Estatales	(Número de bajas de Personal en Corporaciones Estatales de Seguridad Pública (Realizado) / Número de bajas de Personal en Corporaciones Estatales de Seguridad Pública (Programado))*100

Descripción del Indicador

4.4 Registro de baja del personal en Corporaciones de Seguridad Estatales, en el Sistema Estatal de Información sobre Seguridad Pública.

Tipo de Indicador	Gestión	Dimensión del Indicador	Eficacia	Año de Medición del Resultado	2018
Cobertura	Estatal	Frecuencia de Medición	Mensual		

Desagregado meta valor por género

Parámetros de semaforización						Meta Institucional	Meta Valor	Unidad de medida (meta valor)	Hombre	Mujer
0	43.00	43.01	86.00	86.01	130	100%	1,014	Registro	No disponible	No disponible
						Sentido del Indicador	Línea Base (meta valor)	Año (Línea base)	Tipo de Acumulación	
						Ascendente	1,014	2016	Suma	

Resultados

Valor Programado	759.00	Avance de la Meta (3er trimestre)	745.00	% Avance de la Meta (3er trimestre)	98.2%	Semáforo (3er trimestre)	
	Valor programado	Avance de la meta		Valor programado	Avance de la meta		
Enero	84.00	62.00	Julio	85.00	115.00		
Febrero	84.00	121.00	Agosto	85.00	109.00		
Marzo	84.00	62.00	Septiembre	85.00	87.00		
Abril	84.00	14.00	Octubre	85.00			
Mayo	84.00	113.00	Noviembre	85.00			
Junio	84.00	62.00	Diciembre	85.00			

Medios de verificación: 4.4 Estadística del Registro Estatal de Información, de la aplicación del Sistema Estatal de Información sobre Seguridad Pública

Observaciones:

1 El presente documento despliega la información perteneciente a los indicadores estratégicos y gestión de aquellos Programas presupuestarios que proveen de bienes y servicios que generan valor público a la ciudadanía jalisciense.
 2 Se muestra el número del Componente relacionado con el indicador.

GOBIERNO DEL ESTADO DE JALISCO
PRESUPUESTO DE EGRESOS PARA EL EJERCICIO FISCAL 2018

Ficha Técnica de Indicador

Sistema de Evaluación del Desempeño (SED)

Gobierno del Estado de Jalisco

Seguimiento de Indicadores

Secretaría de Planeación,
Administración y Finanzas

Datos del Programa ¹

Productos Inteligentes Terminados

Eje: Estado de derecho

Tema Central: Seguridad Ciudadana

¿Quién gasta?

16	Unidad Presupuestal	000	Unidad Responsable	00326	Unidad Ejecutora del Gasto
Fiscalía General del Estado		Fiscalía General del Estado		Dirección General del Centro de Inteligencia y Comunicaciones para la Seguridad	

¿Para qué se gasta?

Gobierno	Función	Subfunción
	Asuntos de Orden Público y de Seguridad Interior	Policía

Objetivos

Actividad	Clave Componente	Resumen Narrativo
	04-05 ²	4.5 Registro de bajas a personal de seguridad pública de las diversas corporaciones Municipales, en el Sistema Estatal de Información sobre Seguridad Pública.

Datos del Indicador

Denominación	Método de cálculo
4.5 Total de bajas de personal de seguridad Municipales	(Número de bajas de Personal en Corporaciones Municipales de Seguridad Pública (Realizado) / Número de bajas de Personal en Corporaciones Municipales de Seguridad Pública (Programado))*100

Descripción del Indicador

Este indicador muestra el registro de baja del personal en Corporaciones de Seguridad Municipales, en el Sistema Estatal de Información sobre Seguridad Pública.

Tipo de Indicador	Gestión	Dimensión del Indicador	Eficacia	Año de Medición del Resultado	2018
Cobertura	Municipal	Frecuencia de Medición	Mensual		

Desagregado meta valor por género

Parámetros de semaforización						Meta Institucional	Meta Valor	Unidad de medida (meta valor)	Hombre	Mujer
0	43.00	43.01	86.00	86.01	130	100%	2,112	Registro	No disponible	No disponible
						Sentido del Indicador	Línea Base (meta valor)	Año (Línea base)	Tipo de Acumulación	
						Ascendente	2,108	2016	Suma	

Resultados

Valor Programado	1,584.00	Avance de la Meta (3er trimestre)	1,591.00	% Avance de la Meta (3er trimestre)	100.4%	Semáforo (3er trimestre)	
	Valor programado	Avance de la meta		Valor programado	Avance de la meta		
Enero	176.00	132.00	Julio	176.00	130.00		
Febrero	176.00	163.00	Agosto	176.00	131.00		
Marzo	176.00	106.00	Septiembre	176.00	80.00		
Abril	176.00	212.00	Octubre	176.00			
Mayo	176.00	432.00	Noviembre	176.00			
Junio	176.00	205.00	Diciembre	176.00			

Medios de verificación: 4.5 Estadística del Registro Estatal de Información, de la aplicación del Sistema Estatal de Información sobre Seguridad Pública

Observaciones:

1 El presente documento despliega la información perteneciente a los indicadores estratégicos y gestión de aquellos Programas presupuestarios que proveen de bienes y servicios que generan valor público a la ciudadanía jalisciense.
 2 Se muestra el número del Componente relacionado con el indicador.

GOBIERNO DEL ESTADO DE JALISCO
PRESUPUESTO DE EGRESOS PARA EL EJERCICIO FISCAL 2018

Ficha Técnica de Indicador

Sistema de Evaluación del Desempeño (SED)

Gobierno del Estado de Jalisco

Seguimiento de Indicadores

Secretaría de Planeación,
Administración y Finanzas

Datos del Programa ¹

Productos Inteligentes Terminados

Eje: Estado de derecho

Tema Central: Seguridad Ciudadana

¿Quién gasta?

16	Unidad Presupuestal	000	Unidad Responsable	00326	Unidad Ejecutora del Gasto
Fiscalía General del Estado		Fiscalía General del Estado		Dirección General del Centro de Inteligencia y Comunicaciones para la Seguridad	

¿Para qué se gasta?

Gobierno	Función	Subfunción
	Asuntos de Orden Público y de Seguridad Interior	Policía

Objetivos

Nivel	Clave Componente	Resumen Narrativo
Actividad	04-06 ²	4.6 Registro de bajas a personal de las diversas empresas de seguridad privada Estatales, en el Sistema Estatal de Información sobre Seguridad Pública,

Datos del Indicador

Denominación	Método de cálculo
4.6 Total de bajas de personal de Empresas de Seguridad Privada	(Número de bajas de Personal en Empresas de Seguridad Privada (Realizado) / Número de bajas de Personal en Empresas de Seguridad Privada (Programado))*100

Descripción del Indicador
 Este indicador muestra el registro de baja del personal de Empresas de Seguridad Privada Estatales, en el Sistema Estatal de Información sobre Seguridad Pública.

Tipo de Indicador	Gestión	Dimensión del Indicador	Eficacia	Año de Medición del Resultado	2018
Cobertura	Estatal	Frecuencia de Medición	Mensual		

Parámetros de semaforización						Meta Institucional	Meta Valor	Unidad de medida (meta valor)	Desagregado meta valor por género	
0	43.00	43.01	86.00	86.01	130	100%	1,284	Registro	No disponible	No disponible
						Sentido del Indicador	Línea Base (meta valor)	Año (Línea base)	Tipo de Acumulación	
						Ascendente	933	2016	Suma	

Resultados

Valor Programado	963.00	Avance de la Meta (3er trimestre)	442.00	% Avance de la Meta (3er trimestre)	45.9%	Semáforo (3er trimestre)	
	Valor programado	Avance de la meta		Valor programado	Avance de la meta		
Enero	107.00	49.00	Julio	107.00	64.00		
Febrero	107.00	55.00	Agosto	107.00	69.00		
Marzo	107.00	47.00	Septiembre	107.00	0.00		
Abril	107.00	24.00	Octubre	107.00			
Mayo	107.00	83.00	Noviembre	107.00			
Junio	107.00	51.00	Diciembre	107.00			

Medios de verificación 4.6 Estadística del Registro Estatal de Información, de la aplicación del Sistema Estatal de Información sobre Seguridad Pública

Observaciones

¹ El presente documento despliega la información perteneciente a los indicadores estratégicos y gestión de aquellos Programas presupuestarios que proveen de bienes y servicios que generan valor público a la ciudadanía jalisciense.

² Se muestra el número del Componente relacionado con el indicador.

GOBIERNO DEL ESTADO DE JALISCO
PRESUPUESTO DE EGRESOS PARA EL EJERCICIO FISCAL 2018

Ficha Técnica de Indicador

Sistema de Evaluación del Desempeño (SED)

Gobierno del Estado de Jalisco

Seguimiento de Indicadores

Secretaría de Planeación,
Administración y Finanzas

Datos del Programa ¹

Productos Inteligentes Terminados

Eje: Estado de derecho

Tema Central: Seguridad Ciudadana

¿Quién gasta?

16	Unidad Presupuestal	000	Unidad Responsable	00326	Unidad Ejecutora del Gasto
Fiscalía General del Estado		Fiscalía General del Estado		Dirección General del Centro de Inteligencia y Comunicaciones para la Seguridad	

¿Para qué se gasta?

Finalidad	Función	Subfunción
Gobierno	Asuntos de Orden Público y de Seguridad Interior	Policía

Objetivos

Nivel	Clave Componente	Resumen Narrativo
Componente	05 ²	Fichas entregadas para la identificación e investigación.

Datos del Indicador

Denominación	5. Total de Fichas de identificación					Método de cálculo	$(\text{Número de Fichas (Realizado)} / \text{Número de Fichas (Programado)}) * 100$				
Descripción del Indicador	5. Elaboración de Fichas de identificación e investigación para el análisis de información solicitadas por las diversas instancias gubernamentales (Federal, Estatal y Municipal)										
Tipo de Indicador	Gestión	Dimensión del Indicador	Eficacia	Año de Medición del Resultado	2018						
Cobertura	Estatal	Frecuencia de Medición	Mensual								

Parámetros de semaforización						Meta Institucional	Meta Valor	Unidad de medida (meta valor)	Desagregado meta valor por género	
						100%	3,864	Ficha	Homme	Mujer
0	43.00	43.01	86.00	86.01	130	Sentido del Indicador	Línea Base (meta valor)	Año (Línea base)	Tipo de Acumulación	
						Ascendente	3,862	2016	Suma	

Resultados

Valor Programado	2,898.00	Avance de la Meta (3er trimestre)	2,901.00	% Avance de la Meta (3er trimestre)	100.1%	Semáforo (3er trimestre)	
	Valor programado	Avance de la meta		Valor programado	Avance de la meta		
Enero	322.00	323.00	Julio	322.00	308.00		
Febrero	322.00	322.00	Agosto	322.00	338.00		
Marzo	322.00	322.00	Septiembre	322.00	322.00		
Abril	322.00	322.00	Octubre	322.00			
Mayo	322.00	298.00	Noviembre	322.00			
Junio	322.00	346.00	Diciembre	322.00			

Medios de verificación: 5. Informes Mensuales ubicados en la Dirección de Criminalística

Observaciones:

- 1 El presente documento despliega la información perteneciente a los indicadores estratégicos y gestión de aquellos Programas presupuestarios que proveen de bienes y servicios que generan valor público a la ciudadanía jalisciense.
- 2 Se muestra el número del Componente relacionado con el indicador.

GOBIERNO DEL ESTADO DE JALISCO
PRESUPUESTO DE EGRESOS PARA EL EJERCICIO FISCAL 2018

Ficha Técnica de Indicador

Sistema de Evaluación del Desempeño (SED)

Gobierno del Estado de Jalisco

Seguimiento de Indicadores

Secretaría de Planeación,
Administración y Finanzas

Datos del Programa ¹

Productos Inteligentes Terminados

Eje: Estado de derecho

Tema Central: Seguridad Ciudadana

¿Quién gasta?

16	Unidad Presupuestal	000	Unidad Responsable	00326	Unidad Ejecutora del Gasto
Fiscalía General del Estado		Fiscalía General del Estado		Dirección General del Centro de Inteligencia y Comunicaciones para la Seguridad	

¿Para qué se gasta?

Gobierno	Finalidad	Asuntos de Orden Público y de Seguridad Interior	Función	Policía	Subfunción
----------	-----------	--	---------	---------	------------

Objetivos

Actividad	Nivel	Clave Componente	Resumen Narrativo
		05-01 ²	5.1 Búsqueda de información de personas solicitados por las agencias del ministerio público, policia investigadora y autoridades judiciales para la mejor investigación

Datos del Indicador

Denominación	Método de cálculo
5.1 Total de Búsquedas de Antecedentes Penales	(Número de Búsquedas de investigación (Realizado) / Número de Búsquedas de investigación (Programado))*100

Descripción del Indicador
 Este indicador mide el total de identificaciones de personas con antecedentes penales solicitados por la autoridad (Federal, Estatal y Municipal) para coadyuvar en la investigación.

Tipo de Indicador	Gestión	Dimensión del Indicador	Eficacia	Año de Medición del Resultado	2018
Cobertura	Estatal	Frecuencia de Medición	Mensual		

Parámetros de semaforización						Meta Institucional	Meta Valor	Unidad de medida (meta valor)	Desagregado meta valor por género	
0	43.00	43.01	86.00	86.01	130	100%	3,864	Búsqueda	No disponible	No disponible
						Sentido del Indicador	Línea Base (meta valor)	Año (Línea base)	Tipo de Acumulación	
						Ascendente	3,862	2016	Suma	

Resultados

Valor Programado	2,898.00	Avance de la Meta (3er trimestre)	2,901.00	% Avance de la Meta (3er trimestre)	100.1%	Semáforo (3er trimestre)	
	Valor programado	Avance de la meta		Valor programado	Avance de la meta		
Enero	322.00	323.00	Julio	322.00	308.00		
Febrero	322.00	322.00	Agosto	322.00	338.00		
Marzo	322.00	322.00	Septiembre	322.00	322.00		
Abril	322.00	322.00	Octubre	322.00			
Mayo	322.00	298.00	Noviembre	322.00			
Junio	322.00	346.00	Diciembre	322.00			

Medios de verificación 5.1 Informes Mensuales ubicados en la Dirección de Criminalística

Observaciones

¹ El presente documento despliega la información perteneciente a los indicadores estratégicos y gestión de aquellos Programas presupuestarios que proveen de bienes y servicios que generan valor público a la ciudadanía jalisciense.

² Se muestra el número del Componente relacionado con el indicador.

GOBIERNO DEL ESTADO DE JALISCO
PRESUPUESTO DE EGRESOS PARA EL EJERCICIO FISCAL 2018

Ficha Técnica de Indicador

Sistema de Evaluación del Desempeño (SED)

Gobierno del Estado de Jalisco

Seguimiento de Indicadores

Secretaría de Planeación,
Administración y Finanzas

Datos del Programa ¹

Productos Inteligentes Terminados

Eje: Estado de derecho

Tema Central: Seguridad Ciudadana

¿Quién gasta?

16	Unidad Presupuestal	000	Unidad Responsable	00326	Unidad Ejecutora del Gasto
Fiscalía General del Estado		Fiscalía General del Estado		Dirección General del Centro de Inteligencia y Comunicaciones para la Seguridad	

¿Para qué se gasta?

Gobierno	Finalidad	Asuntos de Orden Público y de Seguridad Interior	Función	Policía	Subfunción
----------	-----------	--	---------	---------	------------

Objetivos

Componente	Nivel	Clave Componente	Resumen Narrativo
		06 ²	Productos de Información estadística, geográfica y de evaluación en materia de seguridad entregados.

Datos del Indicador

Denominación	Método de cálculo
6. Total de productos estadísticos entregados	$(\text{Número de Productos Estadísticos (Realizado)} / \text{Número de Productos Estadísticos (Programado)}) * 100$

Descripción del Indicador
6. Mide la problemática en materia de seguridad pública, de acuerdo al comportamiento de los diferentes delitos (alto impacto y bajo impacto), así como el resultado de la aplicación de estrategias para su disminución.

Tipo de Indicador	Gestión	Dimensión del Indicador	Eficacia	Año de Medición del Resultado	2018
Cobertura	Estatal	Frecuencia de Medición	Mensual		

Parámetros de semaforización						Meta Institucional	Meta Valor	Unidad de medida (meta valor)	Desagregado meta valor por género	
0	43.00	43.01	86.00	86.01	130	100%	768	Producto	No disponible	No disponible
						Sentido del Indicador	Línea Base (meta valor)	Año (Línea base)	Tipo de Acumulación	
						Ascendente	693	2016	Suma	

Resultados

Valor Programado	576.00	Avance de la Meta (3er trimestre)	698.00	% Avance de la Meta (3er trimestre)	121.2%	Semáforo (3er trimestre)	
	Valor programado	Avance de la meta		Valor programado	Avance de la meta		
Enero	64.00	72.00	Julio	64.00	85.00		
Febrero	64.00	101.00	Agosto	64.00	78.00		
Marzo	64.00	66.00	Septiembre	64.00	64.00		
Abril	64.00	71.00	Octubre	64.00			
Mayo	64.00	86.00	Noviembre	64.00			
Junio	64.00	75.00	Diciembre	64.00			

Medios de verificación 6. Informes Mensuales, fuente de origen: Base de datos de estadística delictiva.

Observaciones

¹ El presente documento despliega la información perteneciente a los indicadores estratégicos y gestión de aquellos Programas presupuestarios que proveen de bienes y servicios que generan valor público a la ciudadanía jalisciense.
² Se muestra el número del Componente relacionado con el indicador.

GOBIERNO DEL ESTADO DE JALISCO
PRESUPUESTO DE EGRESOS PARA EL EJERCICIO FISCAL 2018

Ficha Técnica de Indicador

Sistema de Evaluación del Desempeño (SED)

Gobierno del Estado de Jalisco

Seguimiento de Indicadores

Secretaría de Planeación,
Administración y Finanzas

Datos del Programa ¹

Productos Inteligentes Terminados

Eje: Estado de derecho

Tema Central: Seguridad Ciudadana

¿Quién gasta?

16	Unidad Presupuestal	000	Unidad Responsable	00326	Unidad Ejecutora del Gasto
Fiscalía General del Estado		Fiscalía General del Estado		Dirección General del Centro de Inteligencia y Comunicaciones para la Seguridad	

¿Para qué se gasta?

Finalidad	Función	Subfunción
Gobierno	Asuntos de Orden Público y de Seguridad Interior	Policía

Objetivos

Nivel	Clave Componente	Resumen Narrativo
Actividad	06-01 ²	6.1 Recopilación de la información y Elaboración de informes e indicadores solicitados por la autoridad (Federal, Estatal y Municipal)

Datos del Indicador

Denominación	Método de cálculo
6.1 Total de Informes entregados	(Número de informes (Realizado) / Número de informes (Programado))*100

Descripción del Indicador
6.1 Evalúa las estrategias establecidas en ciertas zonas y en delitos específicos, así como monitorear el comportamiento delictivo en la entidad.

Tipo de Indicador	Gestión	Dimensión del Indicador	Eficacia	Año de Medición del Resultado	2018
Cobertura	Estatal	Frecuencia de Medición	Mensual		

Parámetros de semaforización	Meta Institucional		Meta Valor	Unidad de medida (meta valor)	Desagregado meta valor por género	
	100%	480	Informe	Hombre	Mujer	
0 43.00 43.01 86.00 86.01 130					No disponible	No disponible
	Sentido del Indicador	Línea Base (meta valor)	Año (Línea base)	Tipo de Acumulación		
	Ascendente	439	2016	Suma		

Resultados

Valor Programado	360.00	Avance de la Meta (3er trimestre)	397.00	% Avance de la Meta (3er trimestre)	110.3%	Semáforo (3er trimestre)	
	Valor programado	Avance de la meta		Valor programado	Avance de la meta		
Enero	40.00	40.00	Julio	40.00	46.00		
Febrero	40.00	64.00	Agosto	40.00	39.00		
Marzo	40.00	33.00	Septiembre	40.00	40.00		
Abril	40.00	40.00	Octubre	40.00			
Mayo	40.00	59.00	Noviembre	40.00			
Junio	40.00	36.00	Diciembre	40.00			

Medios de verificación: 6.1 Informes Mensuales, Fuente origen: Carpeta electrónica con los documentos

Observaciones:

1 El presente documento despliega la información perteneciente a los indicadores estratégicos y gestión de aquellos Programas presupuestarios que proveen de bienes y servicios que generan valor público a la ciudadanía jalisciense.
 2 Se muestra el número del Componente relacionado con el indicador.

GOBIERNO DEL ESTADO DE JALISCO
PRESUPUESTO DE EGRESOS PARA EL EJERCICIO FISCAL 2018

Ficha Técnica de Indicador

Sistema de Evaluación del Desempeño (SED)

Gobierno del Estado de Jalisco

Seguimiento de Indicadores

Secretaría de Planeación,
Administración y Finanzas

Datos del Programa ¹

Productos Inteligentes Terminados

Eje: Estado de derecho

Tema Central: Seguridad Ciudadana

¿Quién gasta?

16	Unidad Presupuestal	000	Unidad Responsable	00326	Unidad Ejecutora del Gasto
Fiscalía General del Estado		Fiscalía General del Estado		Dirección General del Centro de Inteligencia y Comunicaciones para la Seguridad	

¿Para qué se gasta?

Gobierno	Función	Subfunción
	Asuntos de Orden Público y de Seguridad Interior	Policía

Objetivos

Actividad	Clave Componente	Resumen Narrativo
	06-02 ²	6.2 Integración de la cartografía delictiva con la información de índices delictivos remitidos entregados a los tomadores de decisiones para la mejora de la seguridad

Datos del Indicador

Denominación	Método de cálculo
6.2 Total de Mapas de Incidencia Delictiva entregados	(Número de Mapas de incidencia delictiva (Realizado) / Número de Mapas de incidencia delictiva (Programado))*100

Descripción del Indicador
 Este indicador muestra las áreas de concentración del delito y su análisis con otras variables socio-demográficas (marginación, empleo, etc.).

Tipo de Indicador	Gestión	Dimensión del Indicador	Eficacia	Año de Medición del Resultado	2018
Cobertura	Estatral	Frecuencia de Medición	Mensual		

Parámetros de semaforización						Meta Institucional	Meta Valor	Unidad de medida (meta valor)	Desagregado meta valor por género	
0	43.00	43.01	86.00	86.01	130	100%	288	Mapas de Imagen	No disponible	No disponible
						Sentido del Indicador	Línea Base (meta valor)	Año (Línea base)	Tipo de Acumulación	
						Ascendente	86	2016	Suma	

Resultados

Valor Programado	216.00	Avance de la Meta (3er trimestre)	222.00	% Avance de la Meta (3er trimestre)	102.8%	Semáforo (3er trimestre)	
	Valor programado	Avance de la meta		Valor programado	Avance de la meta		
Enero	24.00	32.00	Julio	24.00	27.00		
Febrero	24.00	25.00	Agosto	24.00	27.00		
Marzo	24.00	21.00	Septiembre	24.00	24.00		
Abril	24.00	19.00	Octubre	24.00			
Mayo	24.00	20.00	Noviembre	24.00			
Junio	24.00	27.00	Diciembre	24.00			

Medios de verificación 6.2 Informes Mensuales, Fuente origen: proyectos cartográficos

Observaciones

¹ El presente documento despliega la información perteneciente a los indicadores estratégicos y gestión de aquellos Programas presupuestarios que proveen de bienes y servicios que generan valor público a la ciudadanía jalisciense.

² Se muestra el número del Componente relacionado con el indicador.

GOBIERNO DEL ESTADO DE JALISCO
PRESUPUESTO DE EGRESOS PARA EL EJERCICIO FISCAL 2018

Ficha Técnica de Indicador

Sistema de Evaluación del Desempeño (SED)

Gobierno del Estado de Jalisco

Seguimiento de Indicadores

Secretaría de Planeación,
Administración y Finanzas

Datos del Programa ¹

Productos Inteligentes Terminados

Eje: Estado de derecho

Tema Central: Seguridad Ciudadana

¿Quién gasta?

16	Unidad Presupuestal	000	Unidad Responsable	00326	Unidad Ejecutora del Gasto
Fiscalía General del Estado		Fiscalía General del Estado		Dirección General del Centro de Inteligencia y Comunicaciones para la Seguridad	

¿Para qué se gasta?

Finalidad	Función	Subfunción
Gobierno	Asuntos de Orden Público y de Seguridad Interior	Policía

Objetivos

Nivel	Clave Componente	Resumen Narrativo
Componente	07 ²	Llamadas realizadas por el ciudadano al 9-1-1 de la Zona Metropolitana.

Datos del Indicador

Denominación	Método de cálculo
7. Total de llamadas de emergencias atendidas a través del 9-1-1 en el Centro Integral de Comunicaciones	(Número de llamadas atendidas del 9-1-1 de la Zona Metropolitana (Realizado) / Número de llamadas atendidas del 9-1-1 de la Zona Metropolitana (Programado))*100

Descripción del Indicador

Este indicador mide las llamadas de emergencias de la Zona Metropolitana recibidas en el Centro Integral de Comunicaciones y canalizadas a las diferentes corporaciones, seguridad pública, protección civil y servicios médicos, para la atención requerida por la ciudadanía.

Tipo de Indicador	Gestión	Dimensión del Indicador	Eficacia	Año de Medición del Resultado	2018
Cobertura	Estatal	Frecuencia de Medición	Mensual		

Parámetros de semaforización						Meta Institucional	Meta Valor	Unidad de medida (meta valor)	Desagregado meta valor por género	
						100%	630,682	Llamada	Hombre	Mujer
0	43.00	43.01	86.00	86.01	130	Sentido del Indicador	Línea Base (meta valor)	Año (Línea base)	Tipo de Acumulación	
						Ascendente	630,682	2016	Suma	

Resultados

Valor Programado	473,013.00	Avance de la Meta (3er trimestre)	568,408.00	% Avance de la Meta (3er trimestre)	120.2%	Semáforo (3er trimestre)	
	Valor programado	Avance de la meta		Valor programado	Avance de la meta		
Enero	52,557.00	57,607.00	Julio	52,557.00	63,770.00		
Febrero	52,557.00	57,212.00	Agosto	52,557.00	63,088.00		
Marzo	52,557.00	70,869.00	Septiembre	52,557.00	61,583.00		
Abril	52,557.00	66,808.00	Octubre	52,557.00			
Mayo	52,557.00	65,628.00	Noviembre	52,557.00			
Junio	52,557.00	61,843.00	Diciembre	52,555.00			

Medios de verificación: 7. Reportes tomados por cada operador registrados en el sistema de despacho de emergencia (SIDEEM)

Observaciones:

1 El presente documento despliega la información perteneciente a los indicadores estratégicos y gestión de aquellos Programas presupuestarios que proveen de bienes y servicios que generan valor público a la ciudadanía jalisciense.
2 Se muestra el número del Componente relacionado con el indicador.

GOBIERNO DEL ESTADO DE JALISCO
PRESUPUESTO DE EGRESOS PARA EL EJERCICIO FISCAL 2018

Ficha Técnica de Indicador

Sistema de Evaluación del Desempeño (SED)

Gobierno del Estado de Jalisco

Seguimiento de Indicadores

Secretaría de Planeación,
Administración y Finanzas

Datos del Programa ¹

Productos Inteligentes Terminados

Eje: Estado de derecho

Tema Central: Seguridad Ciudadana

¿Quién gasta?

16	Unidad Presupuestal	000	Unidad Responsable	00326	Unidad Ejecutora del Gasto
Fiscalía General del Estado		Fiscalía General del Estado		Dirección General del Centro de Inteligencia y Comunicaciones para la Seguridad	

¿Para qué se gasta?

Gobierno	Finalidad	Asuntos de Orden Público y de Seguridad Interior	Función	Policía	Subfunción
----------	-----------	--	---------	---------	------------

Objetivos

Actividad	Nivel	Clave Componente	Resumen Narrativo
		07-01	7.1 Canalización de las Llamadas de Emergencia recibidas mediante el sistema 9-1-1, a las diversas autoridades (Federal, Estatal y Municipal)

Datos del Indicador

7.1 Total de Llamadas de Emergencia canalizadas	Denominación	(Número de Llamadas de Emergencia canalizadas (Realizado) / Número de Llamadas de Emergencia canalizadas (Programado))*100	Método de cálculo
---	--------------	--	-------------------

Descripción del Indicador
7.1 Reportes canalizados a las diferentes autoridades municipales, estatales y federales de seguridad pública, protección civil y servicios médicos.

Gestión	Tipo de Indicador	Eficacia	Dimensión del Indicador	2018	Año de Medición del Resultado
Estatal	Cobertura	Mensual	Frecuencia de Medición		

0	43.00	43.01	86.00	86.01	130	Parámetros de semaforización	100%	673,067	Llamada	No disponible	No disponible	Desagregado meta valor por género
Ascendente	Sentido del Indicador	673,067	Línea Base (meta valor)	2016	Año (Línea base)	Suma	Tipo de Acumulación					

Resultados

504,800.00	56,088.00	617,782.00	56,089.00	62,579.00	56,089.00	62,319.00	56,089.00	69,524.00	56,089.00	68,517.00	56,089.00	66,932.00	56,089.00	56,089.00	56,089.00	56,089.00	56,089.00
122.4%	Semáforo (3er trimestre)	Enero	Febrero	Marzo	Abril	Mayo	Junio	Julio	Agosto	Septiembre	Octubre	Noviembre	Diciembre				

Medios de verificación: 7.1 Reporte mensual registrado en el sistema de despacho de emergencia (SIDEEM)

Observaciones:

1 El presente documento despliega la información perteneciente a los indicadores estratégicos y gestión de aquellos Programas presupuestarios que proveen de bienes y servicios que generan valor público a la ciudadanía jalisciense.

2 Se muestra el número del Componente relacionado con el indicador.

GOBIERNO DEL ESTADO DE JALISCO
PRESUPUESTO DE EGRESOS PARA EL EJERCICIO FISCAL 2018

Ficha Técnica de Indicador

Sistema de Evaluación del Desempeño (SED)

Gobierno del Estado de Jalisco

Seguimiento de Indicadores

Secretaría de Planeación,
Administración y Finanzas

Datos del Programa ¹

Productos Inteligentes Terminados

Eje: Estado de derecho

Tema Central: Seguridad Ciudadana

¿Quién gasta?

16	Unidad Presupuestal	000	Unidad Responsable	00326	Unidad Ejecutora del Gasto
Fiscalía General del Estado		Fiscalía General del Estado		Dirección General del Centro de Inteligencia y Comunicaciones para la Seguridad	

¿Para qué se gasta?

Finalidad	Función	Subfunción
Gobierno	Asuntos de Orden Público y de Seguridad Interior	Policía

Objetivos

Nivel	Clave Componente	Resumen Narrativo
Componente	08 ²	Llamadas realizadas por el ciudadano al 9-1-1 en el Centro de Atención de Llamadas de Emergencias Regionales.

Datos del Indicador

Denominación	Método de cálculo
8. Total de Llamadas de emergencias canalizados a través de los Centros de Atención de Llamadas de Emergencias Regionales	(Número de llamadas atendidas del 9-1-1 de los Centros de Atención de Llamadas de Emergencias Regionales (Realizado) / Número de llamadas atendidas del 9-1-1 de los Centros de Atención de Llamadas de Emergencias Regionales (Programado))*100

Descripción del Indicador

8. Llamadas recibidas en los centros de atención de llamadas de emergencias regionales canalizadas a las diferentes dependencias, seguridad pública, protección civil y servicios médicos para la atención requerida por la ciudadanía.

Tipo de Indicador	Gestión	Dimensión del Indicador	Eficacia	Año de Medición del Resultado	2018
Cobertura	Estatál	Frecuencia de Medición	Mensual		

Parámetros de semaforización						Meta Institucional	Meta Valor	Unidad de medida (meta valor)	Desagregado meta valor por género	
0	43.00	43.01	86.00	86.01	130	100%	153,632	Llamada	No disponible	No disponible
						Sentido del Indicador	Línea Base (meta valor)	Año (Línea base)	Tipo de Acumulación	
						Ascendente	147,997	2016	Suma	

Resultados

Valor Programado	115,224.00	Avance de la Meta (3er trimestre)	131,542.00	% Avance de la Meta (3er trimestre)	114.2%	Semáforo (3er trimestre)	
	Valor programado	Avance de la meta		Valor programado	Avance de la meta		
Enero	12,802.00	13,239.00	Julio	12,803.00	15,052.00		
Febrero	12,802.00	12,835.00	Agosto	12,803.00	15,208.00		
Marzo	12,802.00	15,298.00	Septiembre	12,803.00	15,594.00		
Abril	12,803.00	14,947.00	Octubre	12,803.00			
Mayo	12,803.00	15,270.00	Noviembre	12,803.00			
Junio	12,803.00	14,099.00	Diciembre	12,802.00			

Medios de verificación: 8. Reportes tomados por cada operador registrados en el sistema de despacho de emergencias (SIDEEM)

Observaciones:

¹ El presente documento despliega la información perteneciente a los indicadores estratégicos y gestión de aquellos Programas presupuestarios que proveen de bienes y servicios que generan valor público a la ciudadanía jalisciense.
² Se muestra el número del Componente relacionado con el indicador.

GOBIERNO DEL ESTADO DE JALISCO
PRESUPUESTO DE EGRESOS PARA EL EJERCICIO FISCAL 2018

Ficha Técnica de Indicador

Sistema de Evaluación del Desempeño (SED)

Gobierno del Estado de Jalisco

Seguimiento de Indicadores

Secretaría de Planeación,
Administración y Finanzas

Datos del Programa ¹

Productos Inteligentes Terminados

Eje: Estado de derecho

Tema Central: Seguridad Ciudadana

¿Quién gasta?

16	Unidad Presupuestal	000	Unidad Responsable	00326	Unidad Ejecutora del Gasto
Fiscalía General del Estado		Fiscalía General del Estado		Dirección General del Centro de Inteligencia y Comunicaciones para la Seguridad	

¿Para qué se gasta?

Gobierno	Finalidad	Asuntos de Orden Público y de Seguridad Interior	Función	Policía	Subfunción
----------	-----------	--	---------	---------	------------

Objetivos

Actividad	Nivel	Clave Componente	Resumen Narrativo
		08-01	8.1 Canalización de las llamadas de emergencia 9-1-1 reales a través de los Centros de Atención de llamadas de Emergencias Regionales a las diversas autoridades (federal, estatal y municipal) para su atención.

Datos del Indicador

Denominación	Método de cálculo
8.1 Total de Llamadas de los Centros de Atención de Llamadas de Emergencia Regionales reales canalizadas	(Número de Llamadas de Emergencia de los Centros de Atención de Llamadas de Emergencias Regionales Canalizadas (Realizado) / Número de Llamadas de Emergencia de los Centros de Atención de Llamadas de Emergencias Regionales Canalizadas (Programado))*100


Descripción del Indicador

8.1 Reportes canalizados a las diferentes autoridades municipales, estatales y federales de seguridad pública, protección civil y servicios médicos para la atención requerida por la ciudadanía.

Tipo de Indicador	Gestión	Dimensión del Indicador	Eficacia	Año de Medición del Resultado	2018
Cobertura	Estatal	Frecuencia de Medición	Mensual		

						Desagregado meta valor por género				
						Meta Institucional	Meta Valor	Unidad de medida (meta valor)	Hombre	Mujer
Parámetros de semaforización						100%	162,470	Llamada	No disponible	No disponible
0	43.00	43.01	86.00	86.01	130	Sentido del Indicador	Línea Base (meta valor)	Año (Línea base)	Tipo de Acumulación	
■	■	■	■	■	■	Ascendente	153,632	2016	Suma	

Resultados

Valor Programado	121,851.00	Avance de la Meta (3er trimestre)	138,752.00	% Avance de la Meta (3er trimestre)	113.9%	Semáforo (3er trimestre)	
	Valor programado	Avance de la meta		Valor programado	Avance de la meta		
Enero	13,539.00	13,866.00	Julio	13,539.00	15,958.00		
Febrero	13,539.00	13,532.00	Agosto	13,539.00	16,075.00		
Marzo	13,539.00	16,081.00	Septiembre	13,539.00	16,572.00		
Abril	13,539.00	15,828.00	Octubre	13,539.00			
Mayo	13,539.00	16,079.00	Noviembre	13,539.00			
Junio	13,539.00	14,761.00	Diciembre	13,541.00			

Medios de verificación: 8.1 Reporte mensual registrado en el sistema de despacho de emergencias (SIDEEM)

Observaciones:

- El presente documento despliega la información perteneciente a los indicadores estratégicos y gestión de aquellos Programas presupuestarios que proveen de bienes y servicios que generan valor público a la ciudadanía jalisciense.
- Se muestra el número del Componente relacionado con el indicador.

GOBIERNO DEL ESTADO DE JALISCO
PRESUPUESTO DE EGRESOS PARA EL EJERCICIO FISCAL 2018

Ficha Técnica de Indicador

Sistema de Evaluación del Desempeño (SED)

Gobierno del Estado de Jalisco

Seguimiento de Indicadores

Secretaría de Planeación,
Administración y Finanzas

Datos del Programa ¹

Productos Inteligentes Terminados

Eje: Estado de derecho

Tema Central: Seguridad Ciudadana

¿Quién gasta?

16	Unidad Presupuestal	000	Unidad Responsable	00326	Unidad Ejecutora del Gasto
Fiscalía General del Estado		Fiscalía General del Estado		Dirección General del Centro de Inteligencia y Comunicaciones para la Seguridad	

¿Para qué se gasta?

Finalidad	Función	Subfunción
Gobierno	Asuntos de Orden Público y de Seguridad Interior	Policía

Objetivos

Nivel	Clave Componente	Resumen Narrativo
Componente	11 ²	Radios de comunicación configurados por dependencia.

Datos del Indicador

Denominación	Método de cálculo
11. Total de Equipos de Radiocomunicación troncalizados	(Número de Equipos de Radiocomunicación configurados (Realizado) / Número de Equipos de Radiocomunicación configurados (Programado))*100

Descripción del Indicador
 11. Radios de comunicación configurados por dependencia y municipios para una buena y eficaz comunicación entre las mismas.

Tipo de Indicador	Gestión	Dimensión del Indicador	Eficacia	Año de Medición del Resultado	2018
Cobertura	Estatatal	Frecuencia de Medición	Mensual		

Parámetros de semaforización	0	43.00	43.01	86.00	86.01	130	Meta Institucional	100%	Meta Valor	2,011	Unidad de medida (meta valor)	Equipo de radio comunicación	Desagregado meta valor por género	Hombre	Mujer
							Sentido del Indicador	Ascendente	Línea Base (meta valor)	2,000	Año (Línea base)	2016	Tipo de Acumulación	Suma	No disponible

Resultados

Valor Programado	1,510.00	Avance de la Meta (3er trimestre)	1,431.00	% Avance de la Meta (3er trimestre)	94.8%	Semáforo (3er trimestre)	
	Valor programado	Avance de la meta		Valor programado	Avance de la meta		
Enero	168.00	306.00	Julio	168.00	101.00		
Febrero	168.00	171.00	Agosto	167.00	82.00		
Marzo	168.00	333.00	Septiembre	167.00	173.00		
Abril	168.00	115.00	Octubre	167.00			
Mayo	168.00	56.00	Noviembre	167.00			
Junio	168.00	94.00	Diciembre	167.00			

Medios de verificación 11. Reportes de ordenes de servicio capturados en una base de datos de Excel, localizada en el área de Telecomunicaciones.

Observaciones

1 El presente documento despliega la información perteneciente a los indicadores estratégicos y gestión de aquellos Programas presupuestarios que proveen de bienes y servicios que generan valor público a la ciudadanía jalisciense.
 2 Se muestra el número del Componente relacionado con el indicador.

GOBIERNO DEL ESTADO DE JALISCO
PRESUPUESTO DE EGRESOS PARA EL EJERCICIO FISCAL 2018

Ficha Técnica de Indicador

Sistema de Evaluación del Desempeño (SED)

Gobierno del Estado de Jalisco

Seguimiento de Indicadores

Secretaría de Planeación,
Administración y Finanzas

Datos del Programa ¹

Productos Inteligentes Terminados

Eje: Estado de derecho

Tema Central: Seguridad Ciudadana

¿Quién gasta?

16	Unidad Presupuestal	000	Unidad Responsable	00326	Unidad Ejecutora del Gasto
Fiscalía General del Estado		Fiscalía General del Estado		Dirección General del Centro de Inteligencia y Comunicaciones para la Seguridad	

¿Para qué se gasta?

Gobierno	Función	Subfunción
	Asuntos de Orden Público y de Seguridad Interior	Policía

Objetivos

Nivel	Clave Componente	Resumen Narrativo
Actividad	11-01 ²	11.1 Configuración de los Equipos de radiocomunicación troncalizada solicitada por las diversas dependencias (Estatal y Municipal) para una comunicación eficaz y eficiente entre dependencias y municipios

Datos del Indicador

Denominación	Método de cálculo
11.1 Total de Equipos configurados de Radiocomunicación	(Número de Equipos configurados (Realizado) / Número de Equipos configurados (Programado))*100

Descripción del Indicador
11.1 Configuración de equipos de radiocomunicación troncalizada, solicitada por las diferentes dependencias par una comunicación eficaz.

Tipo de Indicador	Gestión	Dimensión del Indicador	Eficacia	Año de Medición del Resultado	2018
Cobertura	Estatal	Frecuencia de Medición	Mensual		

Parámetros de semaforización						Meta Institucional	Meta Valor	Unidad de medida (meta valor)	Desagregado meta valor por género	
0	43.00	43.01	86.00	86.01	130	100%	2,011	Equipo de radio comunicación	No disponible	No disponible
						Sentido del Indicador	Línea Base (meta valor)	Año (Línea base)	Tipo de Acumulación	
						Ascendente	2,000	2016	Suma	

Resultados

Valor Programado	1,510.00	Avance de la Meta (3er trimestre)	1,431.00	% Avance de la Meta (3er trimestre)	94.8%	Semáforo (3er trimestre)	
-------------------------	----------	--	----------	--	-------	---------------------------------	--

	Valor programado	Avance de la meta		Valor programado	Avance de la meta
Enero	168.00	306.00	Julio	168.00	101.00
Febrero	168.00	171.00	Agosto	167.00	82.00
Marzo	168.00	333.00	Septiembre	167.00	173.00
Abril	168.00	115.00	Octubre	167.00	
Mayo	168.00	56.00	Noviembre	167.00	
Junio	168.00	94.00	Diciembre	167.00	

Medios de verificación 11.1 Registro de Ordenes de servicio atendidas

Observaciones

¹ El presente documento despliega la información perteneciente a los indicadores estratégicos y gestión de aquellos Programas presupuestarios que proveen de bienes y servicios que generan valor público a la ciudadanía jalisciense.

² Se muestra el número del Componente relacionado con el indicador.

**GOBIERNO DEL ESTADO DE JALISCO
PRESUPUESTO DE EGRESOS PARA EL EJERCICIO FISCAL 2018**

Ficha Técnica de Indicador

Sistema de Evaluación del Desempeño (SED)

Gobierno del Estado de Jalisco

Seguimiento de Indicadores

Secretaría de Planeación,
Administración y Finanzas

Datos del Programa ¹

Productos Inteligentes Terminados

Eje: Estado de derecho

Tema Central: Seguridad Ciudadana

¿Quién gasta?

16	Unidad Presupuestal	000	Unidad Responsable	00326	Unidad Ejecutora del Gasto
Fiscalía General del Estado		Fiscalía General del Estado		Dirección General del Centro de Inteligencia y Comunicaciones para la Seguridad	

¿Para qué se gasta?

Finalidad	Función	Subfunción
Gobierno	Asuntos de Orden Público y de Seguridad Interior	Policía

Objetivos

Nivel	Clave Componente	Resumen Narrativo
Componente	12 ²	Sistemas de apoyo para la inteligencia eficientados.

Datos del Indicador

Denominación	Método de cálculo
12. Total de Sistemas de apoyo para la inteligencia tecnológica entregados.	(Número de Sistemas de Inteligencia Tecnológica eficientados (Realizado) / Número de Sistemas de Inteligencia Tecnológica eficientados (Programado))*100

Descripción del Indicador
Este indicador mide el total de sistemas de Apoyo eficientados que contribuyen a la toma de decisiones en materia de inteligencia tecnológica

Tipo de Indicador	Gestión	Dimensión del Indicador	Eficacia	Año de Medición del Resultado	2018
Cobertura	Estatual	Frecuencia de Medición	Mensual		

Parámetros de semaforización	Meta Institucional		Meta Valor	Unidad de medida (meta valor)	Desagregado meta valor por género	
	100%	6	6	Sistema	Hombre	Mujer
0 43.00 43.01 86.00 86.01 130					No disponible	No disponible
	Sentido del Indicador	Línea Base (meta valor)	Año (Línea base)	Tipo de Acumulación		
	Ascendente	6	2016	Suma		

Resultados

Valor Programado	5.00	Avance de la Meta (3er trimestre)	4.00	% Avance de la Meta (3er trimestre)	80.0%	Semáforo (3er trimestre)	
	Valor programado	Avance de la meta		Valor programado	Avance de la meta		
Enero	1.00	0.00	Julio	1.00	0.00		
Febrero	1.00	1.00	Agosto	0.00	0.00		
Marzo	1.00	0.00	Septiembre	0.00	0.00		
Abril	1.00	0.00	Octubre	1.00			
Mayo	0.00	2.00	Noviembre	0.00			
Junio	0.00	1.00	Diciembre	0.00			

Medios de verificación: 12. Reporte Anual de la Unidad de Información Tecnológica

Observaciones:

1 El presente documento despliega la información perteneciente a los indicadores estratégicos y gestión de aquellos Programas presupuestarios que proveen de bienes y servicios que generan valor público a la ciudadanía jalisciense.
2 Se muestra el número del Componente relacionado con el indicador.

GOBIERNO DEL ESTADO DE JALISCO
PRESUPUESTO DE EGRESOS PARA EL EJERCICIO FISCAL 2018

Ficha Técnica de Indicador

Sistema de Evaluación del Desempeño (SED)

Gobierno del Estado de Jalisco

Seguimiento de Indicadores

Secretaría de Planeación,
Administración y Finanzas

Datos del Programa ¹

Productos Inteligentes Terminados

Eje: Estado de derecho

Tema Central: Seguridad Ciudadana

¿Quién gasta?

16	Unidad Presupuestal	000	Unidad Responsable	00326	Unidad Ejecutora del Gasto
Fiscalía General del Estado		Fiscalía General del Estado		Dirección General del Centro de Inteligencia y Comunicaciones para la Seguridad	

¿Para qué se gasta?

Gobierno	Función	Subfunción
	Asuntos de Orden Público y de Seguridad Interior	Policía

Objetivos

Nivel	Clave Componente	Resumen Narrativo
Actividad	12-01 ²	12.1 Análisis de bases de datos documentados, cumpliendo las especificaciones acordadas con el cliente, el cual puede pertenecer a cualquier área de la Fiscalía General

Datos del Indicador

Denominación	Método de cálculo
12.1 Total de Análisis de Bases de Datos realizados	(Número de solicitudes de Análisis de Bases de Datos atendidas (Realizado) / Número de solicitudes de Análisis de Bases de Datos atendidas (Programado))*100

Descripción del Indicador
Este indicador mide el total de análisis de Bases de Datos para el control de información que coadyuven con la toma de decisiones

Tipo de Indicador	Gestión	Dimensión del Indicador	Eficacia	Año de Medición del Resultado	2018
Cobertura	Estatal	Frecuencia de Medición	Mensual		

Parámetros de semaforización						Meta Institucional	Meta Valor	Unidad de medida (meta valor)	Desagregado meta valor por género	
0	43.00	43.01	86.00	86.01	130	100%	7	Solicitud	No disponible	No disponible
						Sentido del Indicador	Línea Base (meta valor)	Año (Línea base)	Tipo de Acumulación	
						Ascendente	7	2016	Suma	

Resultados

Valor Programado	6.00	Avance de la Meta (3er trimestre)	4.00	% Avance de la Meta (3er trimestre)	66.7%	Semáforo (3er trimestre)	
	Valor programado	Avance de la meta		Valor programado	Avance de la meta		
Enero	1.00	1.00	Julio	1.00	0.00		
Febrero	1.00	0.00	Agosto	0.00	0.00		
Marzo	1.00	0.00	Septiembre	1.00	2.00		
Abril	0.00	0.00	Octubre	0.00			
Mayo	1.00	1.00	Noviembre	1.00			
Junio	0.00	0.00	Diciembre	0.00			

Medios de verificación 12.1 Bitácora para seguimiento de elaboración, Narrativa inicial y Solicitud de modificaciones. Se localizan en carpeta de proyecto

Observaciones

¹ El presente documento despliega la información perteneciente a los indicadores estratégicos y gestión de aquellos Programas presupuestarios que proveen de bienes y servicios que generan valor público a la ciudadanía jalisciense.

² Se muestra el número del Componente relacionado con el indicador.

GOBIERNO DEL ESTADO DE JALISCO
PRESUPUESTO DE EGRESOS PARA EL EJERCICIO FISCAL 2018

Ficha Técnica de Indicador

Sistema de Evaluación del Desempeño (SED)

Gobierno del Estado de Jalisco

Seguimiento de Indicadores

Secretaría de Planeación,
Administración y Finanzas

Datos del Programa ¹

Productos Inteligentes Terminados

Eje: Estado de derecho

Tema Central: Seguridad Ciudadana

¿Quién gasta?

16	Unidad Presupuestal	000	Unidad Responsable	00326	Unidad Ejecutora del Gasto
Fiscalía General del Estado		Fiscalía General del Estado		Dirección General del Centro de Inteligencia y Comunicaciones para la Seguridad	

¿Para qué se gasta?

Finalidad	Función	Subfunción
Gobierno	Asuntos de Orden Público y de Seguridad Interior	Policía

Objetivos

Nivel	Clave Componente	Resumen Narrativo
Actividad	12-02 ²	12.2 Codificación de sistema de software, cumpliendo las especificaciones acordadas con el cliente; el cual puede pertenecer a cualquier área de la Fiscalía General.

Datos del Indicador

Denominación	Método de cálculo
12.2 Total de Desarrollos de sistemas para el acopio de información realizados	(Número de sistemas en desarrollo (Realizado) / Número de sistemas en desarrollo (Programado))*100

Descripción del Indicador
12.2 Desarrollo de Sistemas de apoyo a la Inteligencia para la mejor toma de decisiones

Tipo de Indicador	Gestión	Dimensión del Indicador	Eficacia	Año de Medición del Resultado	2018
Cobertura	Estatral	Frecuencia de Medición	Mensual		

Parámetros de semaforización						Meta Institucional	Meta Valor	Unidad de medida (meta valor)	Desagregado meta valor por género	
0	43.00	43.01	86.00	86.01	130	100%	6	Sistema	No disponible	No disponible
						Sentido del Indicador	Línea Base (meta valor)	Año (Línea base)	Tipo de Acumulación	
						Ascendente	4	2016	Suma	

Resultados

Valor Programado	4.00	Avance de la Meta (3er trimestre)	2.00	% Avance de la Meta (3er trimestre)	50.0%	Semáforo (3er trimestre)	
	Valor programado	Avance de la meta		Valor programado	Avance de la meta		
Enero	0.00	1.00	Julio	0.00	0.00		
Febrero	1.00	0.00	Agosto	1.00	0.00		
Marzo	0.00	0.00	Septiembre	0.00	0.00		
Abril	1.00	0.00	Octubre	1.00			
Mayo	0.00	0.00	Noviembre	0.00			
Junio	1.00	1.00	Diciembre	1.00			

Medios de verificación 12.2 Bitácora para seguimiento de sistema, Narrativa inicial y Solicitud de modificaciones. Se localizan en carpeta de proyecto

Observaciones

¹ El presente documento despliega la información perteneciente a los indicadores estratégicos y gestión de aquellos Programas presupuestarios que proveen de bienes y servicios que generan valor público a la ciudadanía jalisciense.

² Se muestra el número del Componente relacionado con el indicador.

GOBIERNO DEL ESTADO DE JALISCO
PRESUPUESTO DE EGRESOS PARA EL EJERCICIO FISCAL 2018

Ficha Técnica de Indicador

Sistema de Evaluación del Desempeño (SED)

Gobierno del Estado de Jalisco

Seguimiento de Indicadores

Secretaría de Planeación,
Administración y Finanzas

Datos del Programa ¹

Productos Inteligentes Terminados

Eje: Estado de derecho

Tema Central: Seguridad Ciudadana

¿Quién gasta?

16	Unidad Presupuestal	000	Unidad Responsable	00326	Unidad Ejecutora del Gasto
Fiscalía General del Estado		Fiscalía General del Estado		Dirección General del Centro de Inteligencia y Comunicaciones para la Seguridad	

¿Para qué se gasta?

Gobierno	Función	Subfunción
	Asuntos de Orden Público y de Seguridad Interior	Policía

Objetivos

Nivel	Clave Componente	Resumen Narrativo
Actividad	12-03 ²	12.3 Entrega y puesta en funciones del sistema, cumpliendo las especificaciones acordadas con el cliente; el cual puede pertenecer a cualquier área de Fiscalía General.

Datos del Indicador

Denominación	Método de cálculo
12.3 Total de Solicitudes de implementación atendidas	(Número de sistemas a implementación (Realizado) / Número de sistemas a implementación (Programado))*100

Descripción del Indicador
 Este indicador mide las solicitudes de implementación de sistemas de apoyo a la Inteligencia Tecnológica para la mejor toma de decisiones

Tipo de Indicador	Gestión	Dimensión del Indicador	Eficacia	Año de Medición del Resultado	2018
Cobertura	Estatal	Frecuencia de Medición	Mensual		

Parámetros de semaforización						Meta Institucional	Meta Valor	Unidad de medida (meta valor)	Desagregado meta valor por género	
0	43.00	43.01	86.00	86.01	130	100%	7	Sistema	No disponible	No disponible
						Sentido del Indicador	Línea Base (meta valor)	Año (Línea base)	Tipo de Acumulación	
						Ascendente	7	2016	Suma	

Resultados

Valor Programado	5.00	Avance de la Meta (3er trimestre)	3.00	% Avance de la Meta (3er trimestre)	60.0%	Semáforo (3er trimestre)	
	Valor programado	Avance de la meta		Valor programado	Avance de la meta		
Enero	0.00	2.00	Julio	1.00	0.00		
Febrero	0.00	0.00	Agosto	1.00	0.00		
Marzo	1.00	0.00	Septiembre	1.00	0.00		
Abril	0.00	0.00	Octubre	0.00			
Mayo	1.00	0.00	Noviembre	1.00			
Junio	0.00	1.00	Diciembre	1.00			

Medios de verificación 12.3 Bitácora para seguimiento de sistema. Se localiza en carpeta de proyecto

Observaciones

¹ El presente documento despliega la información perteneciente a los indicadores estratégicos y gestión de aquellos Programas presupuestarios que proveen de bienes y servicios que generan valor público a la ciudadanía jalisciense.

² Se muestra el número del Componente relacionado con el indicador.

GOBIERNO DEL ESTADO DE JALISCO
PRESUPUESTO DE EGRESOS PARA EL EJERCICIO FISCAL 2018

Ficha Técnica de Indicador

Sistema de Evaluación del Desempeño (SED)

Gobierno del Estado de Jalisco

Seguimiento de Indicadores

Secretaría de Planeación,
Administración y Finanzas

Datos del Programa ¹

Productos Inteligentes Terminados

Eje: Estado de derecho

Tema Central: Seguridad Ciudadana

¿Quién gasta?

16	Unidad Presupuestal	000	Unidad Responsable	00326	Unidad Ejecutora del Gasto
Fiscalía General del Estado		Fiscalía General del Estado		Dirección General del Centro de Inteligencia y Comunicaciones para la Seguridad	

¿Para qué se gasta?

Finalidad	Función	Subfunción
Gobierno	Asuntos de Orden Público y de Seguridad Interior	Policía

Objetivos

Nivel	Clave Componente	Resumen Narrativo
Actividad	12-04 ²	12.4 Capacitación a las áreas de Fiscalía en el uso de sistemas de apoyo a la Inteligencia Tecnológica adquiridos o elaborados internamente

Datos del Indicador

Denominación	Método de cálculo
12.4 Total de Solicitudes de capacitación atendidas	(Número de sistemas implementados con usuario capacitado (Realizado) / Número de sistemas implementados con usuario capacitado (Programado))*100

Descripción del Indicador
12.4 Capacitación en los sistemas de apoyo a la Inteligencia Tecnológica que fueron adquiridos o elaborados internamente para la transferencia del conocimiento en el uso de los mismos

Tipo de Indicador	Gestión	Dimensión del Indicador	Eficacia	Año de Medición del Resultado	2018
Cobertura	Estatal	Frecuencia de Medición	Mensual		

Parámetros de semaforización						Meta Institucional	Meta Valor	Unidad de medida (meta valor)	Desagregado meta valor por género	
						100%	6	Sistema	Hombre	Mujer
0	43.00	43.01	86.00	86.01	130	Sentido del Indicador	Línea Base (meta valor)	Año (Línea base)	Tipo de Acumulación	
						Ascendente	3	2016	Suma	

Resultados

Valor Programado	4.00	Avance de la Meta (3er trimestre)	2.00	% Avance de la Meta (3er trimestre)	50.0%	Semáforo (3er trimestre)	
	Valor programado	Avance de la meta		Valor programado	Avance de la meta		
Enero	0.00	2.00	Julio	1.00	0.00		
Febrero	0.00	0.00	Agosto	0.00	0.00		
Marzo	1.00	0.00	Septiembre	1.00	0.00		
Abril	0.00	0.00	Octubre	0.00			
Mayo	1.00	0.00	Noviembre	1.00			
Junio	0.00	0.00	Diciembre	1.00			

Medios de verificación: 12.4 Bitácora para seguimiento de sistema. Se localiza en carpeta de proyecto

Observaciones:

¹ El presente documento despliega la información perteneciente a los indicadores estratégicos y gestión de aquellos Programas presupuestarios que proveen de bienes y servicios que generan valor público a la ciudadanía jalisciense.

² Se muestra el número del Componente relacionado con el indicador.

GOBIERNO DEL ESTADO DE JALISCO
PRESUPUESTO DE EGRESOS PARA EL EJERCICIO FISCAL 2018

Ficha Técnica de Indicador

Sistema de Evaluación del Desempeño (SED)

Gobierno del Estado de Jalisco

Seguimiento de Indicadores

Secretaría de Planeación,
Administración y Finanzas

Datos del Programa ¹

Productos Inteligentes Terminados

Eje: Estado de derecho

Tema Central: Seguridad Ciudadana

¿Quién gasta?

16	Unidad Presupuestal	000	Unidad Responsable	00326	Unidad Ejecutora del Gasto
Fiscalía General del Estado		Fiscalía General del Estado		Dirección General del Centro de Inteligencia y Comunicaciones para la Seguridad	

¿Para qué se gasta?

Gobierno	Función	Subfunción
	Asuntos de Orden Público y de Seguridad Interior	Policía

Objetivos

Nivel	Clave Componente	Resumen Narrativo
Componente	13 ²	Servicios de procesamiento de información y mantenimiento brindados.

Datos del Indicador

Denominación	Método de cálculo
6. Total de Denuncias Anónimas ingresadas al Sistema.	$(\text{Número de Denuncias ingresadas (Realizado)} / \text{Número de Denuncias ingresadas (Programado)}) * 100$

Descripción del Indicador
6. Recibir Denuncias Anónimas reportadas al Sistema 089 como intermediario entre la ciudadanía y las dependencias, para realizar las denuncias bajo los principios del anonimato y la confidencialidad.

Tipo de Indicador	Gestión	Dimensión del Indicador	Eficacia	Año de Medición del Resultado	2018
Cobertura	Estatal	Frecuencia de Medición	Trimestral		

Parámetros de semaforización			100%	29,500	Denuncia	No disponible	No disponible
0	30.00	30.01	60.00	60.01	130		
■	■	■	■	■			
			Sentido del Indicador	Línea Base (meta valor)	Año (Línea base)	Tipo de Acumulación	
			Ascendente	No disponible	No disponible	Suma	

Resultados

Valor Programado	22,123.00	Avance de la Meta (3er trimestre)	11,442.00	% Avance de la Meta (3er trimestre)	51.7%	Semáforo (3er trimestre)	
	Valor programado	Avance de la meta		Valor programado	Avance de la meta		
Enero	N.P.	N.D.	Julio	N.P.	N.D.		
Febrero	N.P.	N.D.	Agosto	N.P.	N.D.		
Marzo	7,374.00	N.D.	Septiembre	7,375.00	7,375.00		
Abril	N.P.	N.D.	Octubre	N.P.			
Mayo	N.P.	N.D.	Noviembre	N.P.			
Junio	7,374.00	4,067.00	Diciembre	7,377.00			

Medios de verificación 13. Informes mensuales de cumplimiento, del Sistema de captura de Denuncias Anónimas Ciudadanas

Observaciones

1 El presente documento despliega la información perteneciente a los indicadores estratégicos y gestión de aquellos Programas presupuestarios que proveen de bienes y servicios que generan valor público a la ciudadanía jalisciense.
2 Se muestra el número del Componente relacionado con el indicador.

GOBIERNO DEL ESTADO DE JALISCO
PRESUPUESTO DE EGRESOS PARA EL EJERCICIO FISCAL 2018

Ficha Técnica de Indicador

Sistema de Evaluación del Desempeño (SED)

Gobierno del Estado de Jalisco

Seguimiento de Indicadores

Secretaría de Planeación,
Administración y Finanzas

Datos del Programa ¹

Productos Inteligentes Terminados

Eje: Estado de derecho

Tema Central: Seguridad Ciudadana

¿Quién gasta?

16	Unidad Presupuestal	000	Unidad Responsable	00326	Unidad Ejecutora del Gasto
Fiscalía General del Estado		Fiscalía General del Estado		Dirección General del Centro de Inteligencia y Comunicaciones para la Seguridad	

¿Para qué se gasta?

Finalidad	Función	Subfunción
Gobierno	Asuntos de Orden Público y de Seguridad Interior	Policía

Objetivos

Nivel	Clave Componente	Resumen Narrativo
Actividad	13-01 ²	13.1 Canalización de las Llamadas de Emergencia recibidas mediante el sistema 9-1-1, a las diversas autoridades (Federal, Estatal y Municipal)

Datos del Indicador

Denominación	Método de cálculo
6.1 Total de Llamadas de Emergencia canalizadas	(Número de Llamadas de Emergencia canalizadas (Realizado) / Número de Llamadas de Emergencia canalizadas (Programado))*100

Descripción del Indicador
Este indicador mide los reportes canalizados a las diferentes autoridades municipales, estatales y federales de seguridad pública, protección civil y servicios médicos.

Tipo de Indicador	Gestión	Dimensión del Indicador	Eficacia	Año de Medición del Resultado	2018
Cobertura	Estatal	Frecuencia de Medición	Mensual		

Parámetros de semaforización			Meta Institucional	Meta Valor	Unidad de medida (meta valor)	Desagregado meta valor por género	
			100%	673,067	Llamada	Hombre	Mujer
0	30.00	30.01	60.00	60.01	130		
			Sentido del Indicador	Línea Base (meta valor)	Año (Línea base)	Tipo de Acumulación	
			Ascendente	No disponible	No disponible	Suma	

Resultados

Valor Programado	504,800.00	Avance de la Meta (3er trimestre)	379,198.00	% Avance de la Meta (3er trimestre)	75.1%	Semáforo (3er trimestre)	
	Valor programado	Avance de la meta		Valor programado	Avance de la meta		
Enero	56,088.00	N.D	Julio	56,089.00	56,089.00		
Febrero	56,089.00	N.D	Agosto	56,089.00	56,089.00		
Marzo	56,089.00	N.D	Septiembre	56,089.00	56,089.00		
Abril	56,089.00	72,103.00	Octubre	56,089.00			
Mayo	56,089.00	71,208.00	Noviembre	56,089.00			
Junio	56,089.00	67,620.00	Diciembre	56,089.00			

Medios de verificación: 13.1. Reporte mensual registrado en el sistema de despacho de emergencia (SIDEEM)

Observaciones:

- 1 El presente documento despliega la información perteneciente a los indicadores estratégicos y gestión de aquellos Programas presupuestarios que proveen de bienes y servicios que generan valor público a la ciudadanía jalisciense.
- 2 Se muestra el número del Componente relacionado con el indicador.

GOBIERNO DEL ESTADO DE JALISCO
PRESUPUESTO DE EGRESOS PARA EL EJERCICIO FISCAL 2018

Ficha Técnica de Indicador

Sistema de Evaluación del Desempeño (SED)

Gobierno del Estado de Jalisco

Seguimiento de Indicadores

Secretaría de Planeación,
Administración y Finanzas

Datos del Programa ¹

Productos Inteligentes Terminados

Eje: Estado de derecho

Tema Central: Seguridad Ciudadana

¿Quién gasta?

16	Unidad Presupuestal	000	Unidad Responsable	00326	Unidad Ejecutora del Gasto
Fiscalía General del Estado		Fiscalía General del Estado		Dirección General del Centro de Inteligencia y Comunicaciones para la Seguridad	

¿Para qué se gasta?

Gobierno	Finalidad	Asuntos de Orden Público y de Seguridad Interior	Función	Policía	Subfunción
----------	-----------	--	---------	---------	------------

Objetivos

Actividad	Nivel	Clave Componente	Resumen Narrativo
		13-02 ²	13.2 Canalización de las llamadas de emergencia 9-1-1 reales a través de los Centros de Atención de llamadas de Emergencias Regionales a las diversas autoridades (federal, estatal y municipal) para su atención.

Datos del Indicador

Denominación	Método de cálculo
6.2 Total de Llamadas de los Centros de Atención de Llamadas de Emergencia	(Número de Llamadas de Emergencia de los Centros de Atención de Llamadas de Emergencias Regionales Canalizadas (Realizado) / Número de Llamadas de Emergencia de los Centros de Atención de Llamadas de Emergencias Regionales Canalizadas (Programado))*100

Descripción del Indicador

Este indicador mide los reportes canalizados a las diferentes autoridades municipales, estatales y federales de seguridad pública, protección civil y servicios médicos para la atención requerida por la ciudadanía.

Tipo de Indicador	Gestión	Dimensión del Indicador	Eficacia	Año de Medición del Resultado	2018
Cobertura	Estatal	Frecuencia de Medición	Mensual		

Desagregado meta valor por género

Parámetros de semaforización						Meta Institucional	Meta Valor	Unidad de medida (meta valor)	Hombre	Mujer
0	30.00	30.01	60.00	60.01	130	100%	162,470	Llamada	No disponible	No disponible
						Sentido del Indicador	Línea Base (meta valor)	Año (Línea base)	Tipo de Acumulación	
						Ascendente	No disponible	No disponible	Suma	

Resultados

Valor Programado	121,851.00	Avance de la Meta (3er trimestre)	87,285.00	% Avance de la Meta (3er trimestre)	71.6%	Semáforo (3er trimestre)	
	Valor programado	Avance de la meta		Valor programado	Avance de la meta		
Enero	13,539.00	N.D	Julio	13,539.00	13,539.00		
Febrero	13,539.00	N.D	Agosto	13,539.00	13,539.00		
Marzo	13,539.00	N.D	Septiembre	13,539.00	13,539.00		
Abril	13,539.00	15,828.00	Octubre	13,539.00			
Mayo	13,539.00	16,079.00	Noviembre	13,540.00			
Junio	13,539.00	14,761.00	Diciembre	13,540.00			

Medios de verificación 13.2. Reporte mensual registrado en el sistema de despacho de emergencias (SIDEEM)

Observaciones

- El presente documento despliega la información perteneciente a los indicadores estratégicos y gestión de aquellos Programas presupuestarios que proveen de bienes y servicios que generan valor público a la ciudadanía jalisciense.
- Se muestra el número del Componente relacionado con el indicador.

GOBIERNO DEL ESTADO DE JALISCO
PRESUPUESTO DE EGRESOS PARA EL EJERCICIO FISCAL 2018

Ficha Técnica de Indicador

Sistema de Evaluación del Desempeño (SED)

Gobierno del Estado de Jalisco

Seguimiento de Indicadores

Secretaría de Planeación,
Administración y Finanzas

Datos del Programa ¹

Productos Inteligentes Terminados

Eje: Estado de derecho

Tema Central: Seguridad Ciudadana

¿Quién gasta?

16	Unidad Presupuestal	000	Unidad Responsable	00326	Unidad Ejecutora del Gasto
Fiscalía General del Estado		Fiscalía General del Estado		Dirección General del Centro de Inteligencia y Comunicaciones para la Seguridad	

¿Para qué se gasta?

Finalidad	Función	Subfunción
Gobierno	Asuntos de Orden Público y de Seguridad Interior	Policía

Objetivos

Nivel	Clave Componente	Resumen Narrativo
Actividad	13-03 ²	13.3 Monitoreo de los enlaces

Datos del Indicador

Denominación	Método de cálculo
6.3 Total de enlaces principales de comunicación trabajando en línea	(Número promedio de enlaces principales en operación (Realizado) / Número promedio de enlaces principales en operación (Programado))*100

Descripción del Indicador
Este indicador muestra los principales enlaces de comunicación que ofrecen la conectividad necesaria entre edificios

Tipo de Indicador	Gestión	Dimensión del Indicador	Eficacia	Año de Medición del Resultado	2018
Cobertura	Estatatal	Frecuencia de Medición	Trimestral		

Parámetros de semaforización	0	30.00	30.01	60.00	60.01	130	Meta Institucional	100%	Meta Valor	162,470	Unidad de medida (meta valor)	Persona	Desagregado meta valor por género	Hombre	Mujer
							Sentido del Indicador	Ascendente	Línea Base (meta valor)	No disponible	Año (Línea base)	No disponible	Tipo de Acumulación	Suma	

Resultados

Valor Programado	121,852.00	Avance de la Meta (3er trimestre)	81,235.00	% Avance de la Meta (3er trimestre)	66.7%	Semáforo (3er trimestre)	
	Valor programado	Avance de la meta		Valor programado	Avance de la meta		
Enero	N.P.	N.D.	Julio	N.P.	N.D.		
Febrero	N.P.	N.D.	Agosto	N.P.	N.D.		
Marzo	40,617.00	N.D.	Septiembre	40,618.00	40,618.00		
Abril	N.P.	N.D.	Octubre	N.P.			
Mayo	N.P.	N.D.	Noviembre	N.P.			
Junio	40,617.00	40,617.00	Diciembre	40,618.00			

Medios de verificación: 13.3. Son los reportes que se reciben sobre la interrupción de los enlaces

Observaciones:

¹ El presente documento despliega la información perteneciente a los indicadores estratégicos y gestión de aquellos Programas presupuestarios que proveen de bienes y servicios que generan valor público a la ciudadanía jalisciense.
² Se muestra el número del Componente relacionado con el indicador.

GOBIERNO DEL ESTADO DE JALISCO
PRESUPUESTO DE EGRESOS PARA EL EJERCICIO FISCAL 2018

Ficha Técnica de Indicador

Sistema de Evaluación del Desempeño (SED)

Gobierno del Estado de Jalisco

Seguimiento de Indicadores

Secretaría de Planeación,

Administración y Finanzas

Datos del Programa ¹

Información Estratégica para la Toma de Decisiones de la Fiscalía General del Estado

Eje: Estado de derecho

Tema Central: Procuración e impartición de justicia

¿Quién gasta?

16	Unidad Presupuestal	000	Unidad Responsable	00329	Unidad Ejecutora del Gasto
Fiscalía General del Estado		Fiscalía General del Estado		Dirección General de la Unidad de Planeación y Evaluación de Políticas Institucionales	

¿Para qué se gasta?

Finalidad	Función	Subfunción
Gobierno	Justicia	Procuración de Justicia

Objetivos

Nivel	Clave Componente	Resumen Narrativo
Fin		Contribuir en la generación de políticas institucionales a través del diseño de instrumentos de planeación relativos a la procuración de justicia, reinserción social prevención del delito, y seguridad pública. (F)

Datos del Indicador

Denominación	Método de cálculo
Porcentaje de políticas institucionales en materia de seguridad	(Porcentaje de diseños de instrumentos de planeación (Realizado) / Porcentaje de diseños de instrumentos de planeación (Programado))*100

Descripción del Indicador
Este indicador muestra las políticas institucionales que contribuyen a la seguridad pública a través del diseño de instrumentos de planeación relativos a la procuración de justicia, reinserción social prevención del delito, y seguridad pública

Tipo de Indicador	Estratégico	Dimensión del Indicador	Eficiencia	Año de Medición del Resultado	2018
Cobertura	Estatal	Frecuencia de Medición	Anual		

Parámetros de semaforización						Meta Institucional	Meta Valor	Unidad de medida (meta valor)	Desagregado meta valor por género	
						100%	100	Porcentaje	Hombre	Mujer
0	30.00	30.01	60.00	60.01	130	Sentido del Indicador	Línea Base (meta valor)	Año (Línea base)	Tipo de Acumulación	
						Ascendente	No disponible	No disponible	Promedio	

Resultados

Valor Programado	0.00	Avance de la Meta (3er trimestre)	N.D.	% Avance de la Meta (3er trimestre)	N.D.	Semáforo (3er trimestre)
	Valor programado	Avance de la meta		Valor programado	Avance de la meta	
Enero	N.P.	N.D.	Julio	N.P.	N.D.	
Febrero	N.P.	N.D.	Agosto	N.P.	N.D.	
Marzo	N.P.	N.D.	Septiembre	N.P.	N.D.	
Abril	N.P.	N.D.	Octubre	N.P.		
Mayo	N.P.	N.D.	Noviembre	N.P.		
Junio	N.P.	N.D.	Diciembre	100.00		

Medios de verificación: Reporte de incidencia delictiva

Observaciones:

1 El presente documento despliega la información perteneciente a los indicadores estratégicos y gestión de aquellos Programas presupuestarios que proveen de bienes y servicios que generan valor público a la ciudadanía jalisciense.
2 Se muestra el número del Componente relacionado con el indicador.

GOBIERNO DEL ESTADO DE JALISCO
PRESUPUESTO DE EGRESOS PARA EL EJERCICIO FISCAL 2018

Ficha Técnica de Indicador

Sistema de Evaluación del Desempeño (SED)

Gobierno del Estado de Jalisco

Seguimiento de Indicadores

Secretaría de Planeación,
Administración y Finanzas

Datos del Programa ¹

Información Estratégica para la Toma de Decisiones de la Fiscalía General del Estado

Eje: Estado de derecho

Tema Central: Procuración e impartición de justicia

¿Quién gasta?

16	Unidad Presupuestal	000	Unidad Responsable	00329	Unidad Ejecutora del Gasto
Fiscalía General del Estado		Fiscalía General del Estado		Dirección General de la Unidad de Planeación y Evaluación de Políticas Institucionales	

¿Para qué se gasta?

Finalidad	Función	Subfunción
Gobierno	Justicia	Procuración de Justicia

Objetivos

Nivel	Clave Componente	Resumen Narrativo
Propósito	2	Las instancias, dependencias y entidades generadoras de información cuentan con la coordinación necesaria para establecer mecanismos que permitan asegurar la toma de decisiones de calidad. (P)

Datos del Indicador

Denominación	Método de cálculo
Porcentaje de áreas que si remitieron información estadística	(Porcentaje de áreas que si enviaron información (Realizado) / Porcentaje de áreas que si enviaron información (Programado))*100

Descripción del Indicador
Las instancias, dependencias y entidades generadoras de información cuentan con la coordinación necesaria para establecer mecanismos que permitan asegurar la toma de decisiones de calidad

Tipo de Indicador	Estratégico	Dimensión del Indicador	Eficiencia	Año de Medición del Resultado	2018
Cobertura	Estatal	Frecuencia de Medición	Anual		

Parámetros de semaforización						Meta Institucional	Meta Valor	Unidad de medida (meta valor)	Desagregado meta valor por género	
0	30.00	30.01	60.00	60.01	130	100%	100	Porcentaje	No disponible	No disponible
						Sentido del Indicador	Línea Base (meta valor)	Año (Línea base)	Tipo de Acumulación	
						Ascendente	No disponible	No disponible	Promedio	

Resultados

Valor Programado	0.00	Avance de la Meta (3er trimestre)	N.D.	% Avance de la Meta (3er trimestre)	N.D.	Semáforo (3er trimestre)
	Valor programado	Avance de la meta		Valor programado	Avance de la meta	
Enero	N.P.	N.D.	Julio	N.P.	N.D.	
Febrero	N.P.	N.D.	Agosto	N.P.	N.D.	
Marzo	N.P.	N.D.	Septiembre	N.P.	N.D.	
Abril	N.P.	N.D.	Octubre	N.P.		
Mayo	N.P.	N.D.	Noviembre	N.P.		
Junio	N.P.	N.D.	Diciembre	100.00		

Medios de verificación: Reporte de incidencia delictiva

Observaciones:

1 El presente documento despliega la información perteneciente a los indicadores estratégicos y gestión de aquellos Programas presupuestarios que proveen de bienes y servicios que generan valor público a la ciudadanía jalisciense.
 2 Se muestra el número del Componente relacionado con el indicador.

GOBIERNO DEL ESTADO DE JALISCO
PRESUPUESTO DE EGRESOS PARA EL EJERCICIO FISCAL 2018

Ficha Técnica de Indicador

Sistema de Evaluación del Desempeño (SED)

Gobierno del Estado de Jalisco

Seguimiento de Indicadores

Secretaría de Planeación,
Administración y Finanzas

Datos del Programa ¹

Información Estratégica para la Toma de Decisiones de la Fiscalía General del Estado

Eje: Estado de derecho

Tema Central: Procuración e impartición de justicia

¿Quién gasta?

16	Unidad Presupuestal	000	Unidad Responsable	00329	Unidad Ejecutora del Gasto
Fiscalía General del Estado		Fiscalía General del Estado		Dirección General de la Unidad de Planeación y Evaluación de Políticas Institucionales	

¿Para qué se gasta?

Finalidad	Función	Subfunción
Gobierno	Justicia	Procuración de Justicia

Objetivos

Nivel	Clave Componente	Resumen Narrativo
Componente	A1 ²	Informe de resultados de la Fiscalía General realizado.

Datos del Indicador

Denominación	Método de cálculo
Total de informes de resultados realizados	(Número de Informes de resultados (Realizado) / Número de Informes de resultados (Programado))*100

Descripción del Indicador
Este indicador muestra los informes de resultados de la dependencia

Tipo de Indicador	Estratégico	Dimensión del Indicador	Eficiencia	Año de Medición del Resultado	2018
Cobertura	Estatual	Frecuencia de Medición	Anual		

Parámetros de semaforización						Meta Institucional	Meta Valor	Unidad de medida (meta valor)	Desagregado meta valor por género	
0	30.00	30.01	60.00	60.01	130	100%	1	Informe	Hombre	Mujer
									No disponible	No disponible
						Sentido del Indicador	Línea Base (meta valor)	Año (Línea base)	Tipo de Acumulación	
						Ascendente	1	2017	Suma	

Resultados

Valor Programado	N.P.	Avance de la Meta (3er trimestre)	N.D.	% Avance de la Meta (3er trimestre)	N.D.	Semáforo (3er trimestre)
	Valor programado	Avance de la meta			Valor programado	Avance de la meta
Enero	N.P.	N.D.		Julio	N.P.	N.D.
Febrero	N.P.	N.D.		Agosto	N.P.	N.D.
Marzo	N.P.	N.D.		Septiembre	N.P.	N.D.
Abril	N.P.	N.D.		Octubre	N.P.	
Mayo	N.P.	N.D.		Noviembre	N.P.	
Junio	N.P.	N.D.		Diciembre	1.00	

Medios de verificación

Observaciones

1 El presente documento despliega la información perteneciente a los indicadores estratégicos y gestión de aquellos Programas presupuestarios que proveen de bienes y servicios que generan valor público a la ciudadanía jalisciense.
 2 Se muestra el número del Componente relacionado con el indicador.

GOBIERNO DEL ESTADO DE JALISCO
PRESUPUESTO DE EGRESOS PARA EL EJERCICIO FISCAL 2018

Ficha Técnica de Indicador

Sistema de Evaluación del Desempeño (SED)

Gobierno del Estado de Jalisco

Seguimiento de Indicadores

Secretaría de Planeación,

Administración y Finanzas

Datos del Programa ¹

Información Estratégica para la Toma de Decisiones de la Fiscalía General del Estado

Eje: Estado de derecho

Tema Central: Procuración e impartición de justicia

¿Quién gasta?

16	Unidad Presupuestal	000	Unidad Responsable	00329	Unidad Ejecutora del Gasto
Fiscalía General del Estado		Fiscalía General del Estado		Dirección General de la Unidad de Planeación y Evaluación de Políticas Institucionales	

¿Para qué se gasta?

Finalidad	Función	Subfunción
Gobierno	Justicia	Procuración de Justicia

Objetivos

Nivel	Clave Componente	Resumen Narrativo
Actividad	A1-01 ²	1.1 Solicitud a las áreas de la Fiscalía General, el avance mensual de indicadores.

Datos del Indicador

Denominación	Método de cálculo
Total de avances mensuales de indicadores solicitados	(Número de informes registrados (Realizado) / Número de informes registrados (Programado))*100

Descripción del Indicador	
Solicitar a áreas de la Fiscalía General, el avance mensual de indicadores	

Tipo de Indicador	Gestión	Dimensión del Indicador	Eficiencia	Año de Medición del Resultado	2018
Cobertura	Estatual	Frecuencia de Medición	Trimestral		

Parámetros de semaforización	0	30.00	30.01	60.00	60.01	130	Meta Institucional	100%	Meta Valor	12	Unidad de medida (meta valor)	Informe	Desagregado meta valor por género	Hombre	Mujer
							Sentido del Indicador	Ascendente	Línea Base (meta valor)	No disponible	Año (Línea base)	No disponible	Tipo de Acumulación	Suma	

Resultados

Valor Programado	9.00	Avance de la Meta (3er trimestre)	9.00	% Avance de la Meta (3er trimestre)	100.0%	Semáforo (3er trimestre)	
	Valor programado	Avance de la meta		Valor programado	Avance de la meta		
Enero	N.P.	N.D.	Julio	N.P.	N.D.		
Febrero	N.P.	N.D.	Agosto	N.P.	N.D.		
Marzo	3.00	3.00	Septiembre	3.00	5.00		
Abril	N.P.	N.D.	Octubre	N.P.			
Mayo	N.P.	N.D.	Noviembre	N.P.			
Junio	3.00	1.00	Diciembre	3.00			

Medios de verificación: 1.1 Informe mensuales que envían las áreas responsables de la actualización de los indicadores

Observaciones:

1 El presente documento despliega la información perteneciente a los indicadores estratégicos y gestión de aquellos Programas presupuestarios que proveen de bienes y servicios que generan valor público a la ciudadanía jalisciense.
 2 Se muestra el número del Componente relacionado con el indicador.

GOBIERNO DEL ESTADO DE JALISCO
PRESUPUESTO DE EGRESOS PARA EL EJERCICIO FISCAL 2018
Ficha Técnica de Indicador

Sistema de Evaluación del Desempeño (SED)

Gobierno del Estado de Jalisco

Seguimiento de Indicadores

Secretaría de Planeación,
Administración y Finanzas

Datos del Programa ¹

Información Estratégica para la Toma de Decisiones de la Fiscalía General del Estado

Eje: Estado de derecho

Tema Central: Procuración e impartición de justicia

¿Quién gasta?

16	Unidad Presupuestal	000	Unidad Responsable	00329	Unidad Ejecutora del Gasto
Fiscalía General del Estado		Fiscalía General del Estado		Dirección General de la Unidad de Planeación y Evaluación de Políticas Institucionales	

¿Para qué se gasta?

Finalidad	Función	Subfunción
Gobierno	Justicia	Procuración de Justicia

Objetivos

Nivel	Clave Componente	Resumen Narrativo
Componente	A2 ²	Diagnóstico general realizado para identificar problemáticas, evaluar la eficiencia, calidad y rapidez de servicios prestados.

Datos del Indicador

Denominación	Método de cálculo
Total de diagnósticos en procesos de Fiscalía realizados	(Número de actualizaciones de indicadores reportados (Realizado) / Número de actualizaciones de indicadores reportados (Programado))*100

Descripción del Indicador
Este indicador mide las actualizaciones realizadas por la Dirección General de la Unidad de Planeación y Evaluación de Políticas Institucionales

Tipo de Indicador	Estratégico	Dimensión del Indicador	Eficiencia	Año de Medición del Resultado	2018
Cobertura	Estatal	Frecuencia de Medición	Trimestral		

			Desagregado meta valor por género				
			Meta Institucional	Meta Valor	Unidad de medida (meta valor)	Hombre	Mujer
			100%	4	Actualización	No disponible	No disponible
Parámetros de semaforización 0 30.00 30.01 60.00 60.01 130 			Sentido del Indicador	Línea Base (meta valor)	Año (Línea base)	Tipo de Acumulación	
			Ascendente	No disponible	No disponible	Suma	

Resultados

Valor Programado	3.00	Avance de la Meta (3er trimestre)	3.00	% Avance de la Meta (3er trimestre)	100.0%	Semáforo (3er trimestre)	
	Valor programado	Avance de la meta		Valor programado	Avance de la meta		
Enero	N.P.	N.D.	Julio	N.P.	N.D.		
Febrero	N.P.	N.D.	Agosto	N.P.	N.D.		
Marzo	1.00	1.00	Septiembre	1.00	1.00		
Abril	N.P.	N.D.	Octubre	N.P.			
Mayo	N.P.	N.D.	Noviembre	N.P.			
Junio	1.00	1.00	Diciembre	1.00			

Medios de verificación: 2. Reporte de cumplimiento de metas

Observaciones:

¹ El presente documento despliega la información perteneciente a los indicadores estratégicos y gestión de aquellos Programas presupuestarios que proveen de bienes y servicios que generan valor público a la ciudadanía jalisciense.

² Se muestra el número del Componente relacionado con el indicador.

GOBIERNO DEL ESTADO DE JALISCO
PRESUPUESTO DE EGRESOS PARA EL EJERCICIO FISCAL 2018

Ficha Técnica de Indicador

Sistema de Evaluación del Desempeño (SED)

Gobierno del Estado de Jalisco

Seguimiento de Indicadores

Secretaría de Planeación,
Administración y Finanzas

Datos del Programa ¹

Información Estratégica para la Toma de Decisiones de la Fiscalía General del Estado

Eje: Estado de derecho

Tema Central: Procuración e impartición de justicia

¿Quién gasta?

16	Unidad Presupuestal	000	Unidad Responsable	00329	Unidad Ejecutora del Gasto
Fiscalía General del Estado		Fiscalía General del Estado		Dirección General de la Unidad de Planeación y Evaluación de Políticas Institucionales	

¿Para qué se gasta?

Finalidad	Función	Subfunción
Gobierno	Justicia	Procuración de Justicia

Objetivos

Nivel	Clave Componente	Resumen Narrativo
Actividad	A2-01 ²	2.1 Seguimiento a indicadores de desempeño de la Dependencia

Datos del Indicador

Denominación	Método de cálculo
Total de reporte de indicadores de desempeño de la dependencia	(Número de indicadores actualizados (Realizado) / Número de indicadores actualizados (Programado))*100

Descripción del Indicador
 Este indicador muestra el seguimiento a indicadores de desempeño de la dependencia

Tipo de Indicador	Gestión	Dimensión del Indicador	Eficiencia	Año de Medición del Resultado	2018
Cobertura	Estatal	Frecuencia de Medición	Trimestral		

Parámetros de semaforización	Meta Institucional		Meta Valor	Unidad de medida (meta valor)	Desagregado meta valor por género	
	100%	4	Informe	Hombre	Mujer	
0 30.00 30.01 60.00 60.01 130					No disponible	No disponible
	Sentido del Indicador	Línea Base (meta valor)	Año (Línea base)	Tipo de Acumulación		
	Ascendente	No disponible	No disponible	Suma		

Resultados

Valor Programado	3.00	Avance de la Meta (3er trimestre)	3.00	% Avance de la Meta (3er trimestre)	100.0%	Semáforo (3er trimestre)	
	Valor programado	Avance de la meta		Valor programado	Avance de la meta		
Enero	N.P.	N.D.	Julio	N.P.	N.D.		
Febrero	N.P.	N.D.	Agosto	N.P.	N.D.		
Marzo	1.00	1.00	Septiembre	1.00	1.00		
Abril	N.P.	N.D.	Octubre	N.P.			
Mayo	N.P.	N.D.	Noviembre	N.P.			
Junio	1.00	1.00	Diciembre	1.00			

Medios de verificación 2.1 Reporte de cumplimiento de metas presentado al Fiscal General Los indicadores formulados permiten medir el desempeño de cada una de las áreas de la Fiscalía General

Observaciones

¹ El presente documento despliega la información perteneciente a los indicadores estratégicos y gestión de aquellos Programas presupuestarios que proveen de bienes y servicios que generan valor público a la ciudadanía jalisciense.

² Se muestra el número del Componente relacionado con el indicador.

GOBIERNO DEL ESTADO DE JALISCO
PRESUPUESTO DE EGRESOS PARA EL EJERCICIO FISCAL 2018

Ficha Técnica de Indicador

Sistema de Evaluación del Desempeño (SED)

Gobierno del Estado de Jalisco

Seguimiento de Indicadores

Secretaría de Planeación,
Administración y Finanzas

Datos del Programa ¹

Información Estratégica para la Toma de Decisiones de la Fiscalía General del Estado

Eje: Estado de derecho

Tema Central: Procuración e impartición de justicia

¿Quién gasta?

16	Unidad Presupuestal	000	Unidad Responsable	00329	Unidad Ejecutora del Gasto
Fiscalía General del Estado		Fiscalía General del Estado		Dirección General de la Unidad de Planeación y Evaluación de Políticas Institucionales	

¿Para qué se gasta?

Finalidad	Función	Subfunción
Gobierno	Justicia	Procuración de Justicia

Objetivos

Nivel	Clave Componente	Resumen Narrativo
Componente	A3 ²	Estudios e investigaciones realizados para la implementación de nuevos proyectos, procesos o programas.

Datos del Indicador

Denominación	Método de cálculo
Total de estudios e investigaciones en áreas técnicas, tecnológicas y académicas realizados	(Número de actualizaciones de estudios e investigaciones reportados (Realizado) / Número de actualizaciones de estudios e investigaciones reportados (Programado))*100

Descripción del Indicador
Seguimiento a indicadores de desempeño de la dependencia efectuado

Tipo de Indicador	Estratégico	Dimensión del Indicador	Eficiencia	Año de Medición del Resultado	2018
Cobertura	Estatal	Frecuencia de Medición	Trimestral		

Parámetros de semaforización	Meta Institucional		Meta Valor	Unidad de medida (meta valor)	Desagregado meta valor por género	
	100%	4	Estudio	Hombre	Mujer	
0 30.00 30.01 60.00 60.01 130					No disponible	No disponible
	Sentido del Indicador	Línea Base (meta valor)	Año (Línea base)	Tipo de Acumulación		
	Ascendente	No disponible	No disponible	Suma		

Resultados

Valor Programado	3.00	Avance de la Meta (3er trimestre)	1.00	% Avance de la Meta (3er trimestre)	33.3%	Semáforo (3er trimestre)	
	Valor programado	Avance de la meta	Valor programado	Avance de la meta			
Enero	N.P.	N.D	Julio	N.P.	N.D		
Febrero	N.P.	N.D	Agosto	N.P.	N.D		
Marzo	1.00	1.00	Septiembre	1.00	0.00		
Abril	N.P.	N.D	Octubre	N.P.			
Mayo	N.P.	N.D	Noviembre	N.P.			
Junio	1.00	0.00	Diciembre	1.00			

Medios de verificación 3. Reporte de cumplimiento de metas presentado al Fiscal General Los indicadores formulados permiten medir el desempeño de cada una de las áreas de la Fiscalía General

Observaciones

¹ El presente documento despliega la información perteneciente a los indicadores estratégicos y gestión de aquellos Programas presupuestarios que proveen de bienes y servicios que generan valor público a la ciudadanía jalisciense.

² Se muestra el número del Componente relacionado con el indicador.

GOBIERNO DEL ESTADO DE JALISCO
PRESUPUESTO DE EGRESOS PARA EL EJERCICIO FISCAL 2018

Ficha Técnica de Indicador

Sistema de Evaluación del Desempeño (SED)

Gobierno del Estado de Jalisco

Seguimiento de Indicadores

Secretaría de Planeación,
Administración y Finanzas

Datos del Programa ¹

Información Estratégica para la Toma de Decisiones de la Fiscalía General del Estado

Eje: Estado de derecho

Tema Central: Procuración e impartición de justicia

¿Quién gasta?

16	Unidad Presupuestal	000	Unidad Responsable	00329	Unidad Ejecutora del Gasto
Fiscalía General del Estado		Fiscalía General del Estado		Dirección General de la Unidad de Planeación y Evaluación de Políticas Institucionales	

¿Para qué se gasta?

Finalidad	Función	Subfunción
Gobierno	Justicia	Procuración de Justicia

Objetivos

Nivel	Clave Componente	Resumen Narrativo
Actividad	A3-01 ²	3.1 Revisión y análisis de la información recibida, e integrar en un solo documento de las actividades y resultados logrados por la Fiscalía General del Estado.

Datos del Indicador

Denominación	Método de cálculo
Total de informes analizados sobre incidencia delictiva	(Número de informes analizados (Realizado) / Número de informes analizados (Programado))*100

Descripción del Indicador
Revisar y analizar la información recibida, e integrar en un solo documento de las actividades y resultados logrados por la Fiscalía General del Estado.

Tipo de Indicador	Gestión	Dimensión del Indicador	Eficiencia	Año de Medición del Resultado	2018
Cobertura	Estatal	Frecuencia de Medición	Trimestral		

Parámetros de semaforización 0 30.00 30.01 60.00 60.01 130 						Meta Institucional	Meta Valor	Unidad de medida (meta valor)	Desagregado meta valor por género	
						100%	4	Informe	Hombre	Mujer
						Sentido del Indicador	Línea Base (meta valor)	Año (Línea base)	Tipo de Acumulación	
						Ascendente	4	2017	Suma	

Resultados

Valor Programado	3.00	Avance de la Meta (3er trimestre)	3.00	% Avance de la Meta (3er trimestre)	100.0%	Semáforo (3er trimestre)	
	Valor programado	Avance de la meta		Valor programado	Avance de la meta		
Enero	N.P.	N.D.	Julio	N.P.	N.D.		
Febrero	N.P.	N.D.	Agosto	N.P.	N.D.		
Marzo	1.00	1.00	Septiembre	1.00	1.00		
Abril	N.P.	N.D.	Octubre	N.P.			
Mayo	N.P.	N.D.	Noviembre	N.P.			
Junio	1.00	1.00	Diciembre	1.00			

Medios de verificación: 3.1 Informe anual emitido por la Fiscalía General del Estado.

Observaciones:

¹ El presente documento despliega la información perteneciente a los indicadores estratégicos y gestión de aquellos Programas presupuestarios que proveen de bienes y servicios que generan valor público a la ciudadanía jalisciense.

² Se muestra el número del Componente relacionado con el indicador.

GOBIERNO DEL ESTADO DE JALISCO
PRESUPUESTO DE EGRESOS PARA EL EJERCICIO FISCAL 2018

Ficha Técnica de Indicador

Sistema de Evaluación del Desempeño (SED)

Gobierno del Estado de Jalisco

Seguimiento de Indicadores

Secretaría de Planeación,
Administración y Finanzas

Datos del Programa ¹

Información Estratégica para la Toma de Decisiones de la Fiscalía General del Estado

Eje: Estado de derecho

Tema Central: Procuración e impartición de justicia

¿Quién gasta?

16	Unidad Presupuestal	000	Unidad Responsable	00329	Unidad Ejecutora del Gasto
Fiscalía General del Estado		Fiscalía General del Estado		Dirección General de la Unidad de Planeación y Evaluación de Políticas Institucionales	

¿Para qué se gasta?

Finalidad	Función	Subfunción
Gobierno	Justicia	Procuración de Justicia

Objetivos

Nivel	Clave Componente	Resumen Narrativo
Componente	A4 ²	Planeación, desarrollo y operación de programas y proyectos realizados en materia de mejora institucional.

Datos del Indicador

Denominación	Total de proyectos o programas realizados				Método de cálculo	$(\text{Número de proyectos (Realizado)} / \text{Número de proyectos (Programado)}) * 100$				
Descripción del Indicador	Este indicador muestra la culminación de los proyectos y programas encaminados a las políticas públicas de la Institución									
Tipo de Indicador	Estratégico	Dimensión del Indicador	Eficiencia	Año de Medición del Resultado	2018					
Cobertura	Estatral	Frecuencia de Medición	Semestral							

Parámetros de semaforización						Meta Institucional	Meta Valor	Unidad de medida (meta valor)	Desagregado meta valor por género	
0	30.00	30.01	60.00	60.01	130	100%	6	Proyecto	No disponible	No disponible
						Sentido del Indicador	Línea Base (meta valor)	Año (Línea base)	Tipo de Acumulación	
						Ascendente	No disponible	No disponible	Suma	

Resultados

Valor Programado	3.00	Avance de la Meta (3er trimestre)	2.00	% Avance de la Meta (3er trimestre)	N.D	Semáforo (3er trimestre)	
	Valor programado	Avance de la meta		Valor programado	Avance de la meta		
Enero	N.P.	N.D	Julio	N.P.	N.D		
Febrero	N.P.	N.D	Agosto	N.P.	N.D		
Marzo	N.P.	N.D	Septiembre	N.P.	N.D		
Abril	N.P.	N.D	Octubre	N.P.			
Mayo	N.P.	N.D	Noviembre	N.P.			
Junio	3.00	2.00	Diciembre	3.00			

Medios de verificación: 4. Proyectos , programas y actividades realizadas

Observaciones:

- 1 El presente documento despliega la información perteneciente a los indicadores estratégicos y gestión de aquellos Programas presupuestarios que proveen de bienes y servicios que generan valor público a la ciudadanía jalisciense.
- 2 Se muestra el número del Componente relacionado con el indicador.

GOBIERNO DEL ESTADO DE JALISCO
PRESUPUESTO DE EGRESOS PARA EL EJERCICIO FISCAL 2018

Ficha Técnica de Indicador

Sistema de Evaluación del Desempeño (SED)

Gobierno del Estado de Jalisco

Seguimiento de Indicadores

Secretaría de Planeación,
Administración y Finanzas

Datos del Programa ¹

Información Estratégica para la Toma de Decisiones de la Fiscalía General del Estado

Eje: Estado de derecho

Tema Central: Procuración e impartición de justicia

¿Quién gasta?

16	Unidad Presupuestal	000	Unidad Responsable	00329	Unidad Ejecutora del Gasto
Fiscalía General del Estado		Fiscalía General del Estado		Dirección General de la Unidad de Planeación y Evaluación de Políticas Institucionales	

¿Para qué se gasta?

Finalidad	Función	Subfunción
Gobierno	Justicia	Procuración de Justicia

Objetivos

Nivel	Clave Componente	Resumen Narrativo
Actividad	A4-01 ²	4.1 Realización de Informe mensual sobre incidencia delictiva

Datos del Indicador

Denominación	Método de cálculo
Total de proyectos desarrollados	(Número de proyectos investigados a realizar (Realizado) / Número de proyectos investigados a realizar (Programado))*100

Descripción del Indicador
Este indicador muestra la culminación del proyecto o programa y actividades realizadas

Tipo de Indicador	Gestión	Dimensión del Indicador	Eficiencia	Año de Medición del Resultado	2018
Cobertura	Estatual	Frecuencia de Medición	Semestral		

Parámetros de semaforización	0	30.00	30.01	60.00	60.01	130	Meta Institucional	100%	Meta Valor	6	Unidad de medida (meta valor)	Proyecto	Desagregado meta valor por género	Hombre	Mujer
							Sentido del Indicador	Ascendente	Línea Base (meta valor)	No disponible	Año (Línea base)	No disponible	Tipo de Acumulación	Suma	No disponible

Resultados

Valor Programado	3.00	Avance de la Meta (3er trimestre)	2.00	% Avance de la Meta (3er trimestre)	N.D	Semáforo (3er trimestre)	
	Valor programado	Avance de la meta		Valor programado	Avance de la meta		
Enero	N.P.	N.D	Julio	N.P.	N.D		
Febrero	N.P.	N.D	Agosto	N.P.	N.D		
Marzo	N.P.	N.D	Septiembre	N.P.	N.D		
Abril	N.P.	N.D	Octubre	N.P.			
Mayo	N.P.	N.D	Noviembre	N.P.			
Junio	3.00	2.00	Diciembre	3.00			

Medios de verificación 4.1 Reporte de cumplimiento de metas presentado al Fiscal General Los indicadores formulados permiten medir el desempeño de cada una de las áreas de la Fiscalía General

Observaciones

¹ El presente documento despliega la información perteneciente a los indicadores estratégicos y gestión de aquellos Programas presupuestarios que proveen de bienes y servicios que generan valor público a la ciudadanía jalisciense.

² Se muestra el número del Componente relacionado con el indicador.

GOBIERNO DEL ESTADO DE JALISCO
PRESUPUESTO DE EGRESOS PARA EL EJERCICIO FISCAL 2018

Ficha Técnica de Indicador

Sistema de Evaluación del Desempeño (SED)

Gobierno del Estado de Jalisco

Seguimiento de Indicadores

Secretaría de Planeación,
Administración y Finanzas

Datos del Programa ¹

Información Estratégica para la Toma de Decisiones de la Fiscalía General del Estado

Eje: Estado de derecho

Tema Central: Procuración e impartición de justicia

¿Quién gasta?

16	Unidad Presupuestal	000	Unidad Responsable	00329	Unidad Ejecutora del Gasto
Fiscalía General del Estado		Fiscalía General del Estado		Dirección General de la Unidad de Planeación y Evaluación de Políticas Institucionales	

¿Para qué se gasta?

Finalidad	Función	Subfunción
Gobierno	Justicia	Procuración de Justicia

Objetivos

Nivel	Clave Componente	Resumen Narrativo
Componente	A5 ²	Programa Convivencia sin Violencia Socializado.

Datos del Indicador

Denominación	Método de cálculo
Total de personas en prevención de abuso de drogas y violencia informadas	(Número de personas beneficiadas con el Programa (Realizado) / Número de personas beneficiadas con el Programa (Programado))*100

Descripción del Indicador
Este indicador mide el total de personas que se han beneficiado con la información del programa Convivencia sin Violencia

Tipo de Indicador	Estratégico	Dimensión del Indicador	Eficiencia	Año de Medición del Resultado	2018
Cobertura	Estatual	Frecuencia de Medición	Anual		

Parámetros de semaforización						Meta Institucional	Meta Valor	Unidad de medida (meta valor)	Desagregado meta valor por género	
0	30.00	30.01	60.00	60.01	130	100%	105,000	Persona	Hombre	Mujer
						100%	105,000	Persona	No disponible	No disponible
						Sentido del Indicador	Línea Base (meta valor)	Año (Línea base)	Tipo de Acumulación	
						Ascendente	No disponible	No disponible	Suma	

Resultados

Valor Programado	N.P.	Avance de la Meta (3er trimestre)	N.D.	% Avance de la Meta (3er trimestre)	N.D.	Semáforo (3er trimestre)
		Valor programado	Avance de la meta		Valor programado	Avance de la meta
Enero	N.P.	N.P.	N.D.	Julio	N.P.	N.D.
Febrero	N.P.	N.P.	N.D.	Agosto	N.P.	N.D.
Marzo	N.P.	N.P.	N.D.	Septiembre	N.P.	N.D.
Abril	N.P.	N.P.	N.D.	Octubre	N.P.	
Mayo	N.P.	N.P.	N.D.	Noviembre	N.P.	
Junio	N.P.	N.P.	N.D.	Diciembre	105,000.00	

Medios de verificación: 5. Impacto del programa Convivencia sin Violencia

Observaciones:

¹ El presente documento despliega la información perteneciente a los indicadores estratégicos y gestión de aquellos Programas presupuestarios que proveen de bienes y servicios que generan valor público a la ciudadanía jalisciense.
² Se muestra el número del Componente relacionado con el indicador.

GOBIERNO DEL ESTADO DE JALISCO
PRESUPUESTO DE EGRESOS PARA EL EJERCICIO FISCAL 2018

Ficha Técnica de Indicador

Sistema de Evaluación del Desempeño (SED)

Gobierno del Estado de Jalisco

Seguimiento de Indicadores

Secretaría de Planeación,
Administración y Finanzas

Datos del Programa ¹

Información Estratégica para la Toma de Decisiones de la Fiscalía General del Estado

Eje: Estado de derecho

Tema Central: Procuración e impartición de justicia

¿Quién gasta?

16	Unidad Presupuestal	000	Unidad Responsable	00329	Unidad Ejecutora del Gasto
Fiscalía General del Estado		Fiscalía General del Estado		Dirección General de la Unidad de Planeación y Evaluación de Políticas Institucionales	

¿Para qué se gasta?

Finalidad	Función	Subfunción
Gobierno	Justicia	Procuración de Justicia

Objetivos

Nivel	Clave Componente	Resumen Narrativo
Actividad	A5-01 ²	5.1 Presentaciones del cuento del programa conVivencia sin Violencia

Datos del Indicador

Denominación	Método de cálculo
Total de presentaciones del Programa ConVIVencia sin Violencia	(Número de presentaciones y actividades del programa (Realizado) / Número de presentaciones y actividades del programa (Programado))*100

Descripción del Indicador
Impacto del programa ConVIVencia sin Violencia en escuelas, municipios, eventos masivos, etc.

Tipo de Indicador	Gestión	Dimensión del Indicador	Eficiencia	Año de Medición del Resultado	2018
Cobertura	Estatal	Frecuencia de Medición	Trimestral		

Parámetros de semaforización						Meta Institucional	Meta Valor	Unidad de medida (meta valor)	Desagregado meta valor por género	
0	30.00	30.01	60.00	60.01	130	100%	465	Presentación	Hombre	Mujer
						Sentido del Indicador	Línea Base (meta valor)	Año (Línea base)	No disponible	No disponible
						Ascendente	No disponible	No disponible	Suma	

Resultados

Valor Programado	348.00	Avance de la Meta (3er trimestre)	214.00	% Avance de la Meta (3er trimestre)	61.5%	Semáforo (3er trimestre)	
	Valor programado	Avance de la meta		Valor programado	Avance de la meta		
Enero	N.P.	N.D.	Julio	N.P.	N.D.		
Febrero	N.P.	N.D.	Agosto	N.P.	N.D.		
Marzo	116.00	72.00	Septiembre	116.00	65.00		
Abril	N.P.	N.D.	Octubre	N.P.			
Mayo	N.P.	N.D.	Noviembre	N.P.			
Junio	116.00	77.00	Diciembre	117.00			

Medios de verificación: 5.2 Informe de personas que presenciaron la presentación del Programa

Observaciones:

1 El presente documento despliega la información perteneciente a los indicadores estratégicos y gestión de aquellos Programas presupuestarios que proveen de bienes y servicios que generan valor público a la ciudadanía jalisciense.
2 Se muestra el número del Componente relacionado con el indicador.

GOBIERNO DEL ESTADO DE JALISCO
PRESUPUESTO DE EGRESOS PARA EL EJERCICIO FISCAL 2018

Ficha Técnica de Indicador

Sistema de Evaluación del Desempeño (SED)

Gobierno del Estado de Jalisco

Seguimiento de Indicadores

Secretaría de Planeación,
Administración y Finanzas

Datos del Programa ¹

Fortalecimiento del Sistema Legal Aplicable a la Fiscalía General del Estado

Eje: Estado de derecho

Tema Central: Procuración e impartición de justicia

¿Quién gasta?

16	Unidad Presupuestal	000	Unidad Responsable	00330	Unidad Ejecutora del Gasto
Fiscalía General del Estado		Fiscalía General del Estado		Dirección General de Coordinación Jurídica y de Control Interno	

¿Para qué se gasta?

Finalidad	Función	Subfunción
Gobierno	Justicia	Procuración de Justicia

Objetivos

Nivel	Clave Componente	Resumen Narrativo
Fin		Contribuir a garantizar el estado de Derecho en la Entidad, a través de la legalidad de los actos emanados del actuar en las funciones correspondientes.

Datos del Indicador

Denominación	Método de cálculo
Porcentaje de acciones realizadas	(Porcentaje de acciones y actos jurídicos y en proceso realizados (Realizado) / Porcentaje de acciones y actos jurídicos y en proceso realizados (Programado))*100

Descripción del Indicador
 Este indicador muestra las acciones realizadas que contribuyen a garantizar el Estado de Derecho en la Entidad, a través mediante la legalidad de los actos emanados del actuar en las funciones correspondientes.

Tipo de Indicador	Estratégico	Dimensión del Indicador	Eficacia	Año de Medición del Resultado	2018
Cobertura	Estatad	Frecuencia de Medición	Anual		

Parámetros de semaforización		Meta Institucional	Meta Valor	Unidad de medida (meta valor)	Desagregado meta valor por género	
0	30.00	100%	100	Porcentaje	Hombre	Mujer
					No disponible	No disponible
		Sentido del Indicador	Línea Base (meta valor)	Año (Línea base)	Tipo de Acumulación	
		Ascendente	No disponible	No disponible	Promedio	

Resultados

Valor Programado	0.00	Avance de la Meta (3er trimestre)	N.D.	% Avance de la Meta (3er trimestre)	N.D.	Semáforo (3er trimestre)
		Valor programado	Avance de la meta	Valor programado	Avance de la meta	
Enero	N.P.	N.D.	Julio	N.P.	N.D.	
Febrero	N.P.	N.D.	Agosto	N.P.	N.D.	
Marzo	N.P.	N.D.	Septiembre	N.P.	N.D.	
Abril	N.P.	N.D.	Octubre	N.P.		
Mayo	N.P.	N.D.	Noviembre	N.P.		
Junio	N.P.	N.D.	Diciembre	100.00		

Medios de verificación Cuadrantes de registros realizados por la dependencias.

Observaciones

1 El presente documento despliega la información perteneciente a los indicadores estratégicos y gestión de aquellos Programas presupuestarios que proveen de bienes y servicios que generan valor público a la ciudadanía jalisciense.
 2 Se muestra el número del Componente relacionado con el indicador.

GOBIERNO DEL ESTADO DE JALISCO
PRESUPUESTO DE EGRESOS PARA EL EJERCICIO FISCAL 2018

Ficha Técnica de Indicador

Sistema de Evaluación del Desempeño (SED)

Gobierno del Estado de Jalisco

Seguimiento de Indicadores

Secretaría de Planeación,
Administración y Finanzas

Datos del Programa ¹

Fortalecimiento del Sistema Legal Aplicable a la Fiscalía General del Estado

Eje: Estado de derecho

Tema Central: Procuración e impartición de justicia

¿Quién gasta?

16	Unidad Presupuestal	000	Unidad Responsable	00330	Unidad Ejecutora del Gasto
Fiscalía General del Estado		Fiscalía General del Estado		Dirección General de Coordinación Jurídica y de Control Interno	

¿Para qué se gasta?

Finalidad	Función	Subfunción
Gobierno	Justicia	Procuración de Justicia

Objetivos

Nivel	Clave Componente	Resumen Narrativo
Propósito		La ciudadanía cuenta con certeza jurídica y legalidad en el actuar de la Dependencia, a efecto de crear una percepción de la ciudadanía de confianza.

Datos del Indicador

Denominación	Método de cálculo
Porcentaje de actos realizados ajustados a derecho	$(\text{Porcentaje de acciones y actos llevados a cabo concluidos (Realizado)} / \text{Porcentaje de acciones y actos llevados a cabo concluidos (Programado)}) * 100$

Descripción del Indicador
 Este indicador mide los actos realizados para que la ciudadanía cuente con certeza jurídica y legalidad en el actuar de la dependencia, a efecto de crear una percepción de la ciudadanía de confianza.

Tipo de Indicador	Estratégico	Dimensión del Indicador	Eficacia	Año de Medición del Resultado	2018
Cobertura	Estatual	Frecuencia de Medición	Anual		

Parámetros de semaforización			Meta Institucional	Meta Valor	Unidad de medida (meta valor)	Desagregado meta valor por género				
0	30.00	30.01	60.00	60.01	130	100%	100	Porcentaje	No disponible	No disponible
			Sentido del Indicador	Línea Base (meta valor)	Año (Línea base)	Tipo de Acumulación				
			Ascendente	100	2017	Promedio				

Resultados

Valor Programado	0.00	Avance de la Meta (3er trimestre)	N.D.	% Avance de la Meta (3er trimestre)	N.D.	Semáforo (3er trimestre)	
	Valor programado	Avance de la meta		Valor programado	Avance de la meta		
Enero	N.P.	N.D.	Julio	N.P.	N.D.		
Febrero	N.P.	N.D.	Agosto	N.P.	N.D.		
Marzo	N.P.	N.D.	Septiembre	N.P.	N.D.		
Abril	N.P.	N.D.	Octubre	N.P.			
Mayo	N.P.	N.D.	Noviembre	N.P.			
Junio	N.P.	N.D.	Diciembre	100.00			

Medios de verificación: Registros Internos

Observaciones:

1 El presente documento despliega la información perteneciente a los indicadores estratégicos y gestión de aquellos Programas presupuestarios que proveen de bienes y servicios que generan valor público a la ciudadanía jalisciense.
 2 Se muestra el número del Componente relacionado con el indicador.

**GOBIERNO DEL ESTADO DE JALISCO
PRESUPUESTO DE EGRESOS PARA EL EJERCICIO FISCAL 2018**

Ficha Técnica de Indicador

Sistema de Evaluación del Desempeño (SED)

Gobierno del Estado de Jalisco

Seguimiento de Indicadores

Secretaría de Planeación,
Administración y Finanzas

Datos del Programa ¹

Fortalecimiento del Sistema Legal Aplicable a la Fiscalía General del Estado

Eje: Estado de derecho

Tema Central: Procuración e impartición de justicia

¿Quién gasta?

16	Unidad Presupuestal	000	Unidad Responsable	00330	Unidad Ejecutora del Gasto
Fiscalía General del Estado		Fiscalía General del Estado		Dirección General de Coordinación Jurídica y de Control Interno	

¿Para qué se gasta?

Finalidad	Función	Subfunción
Gobierno	Justicia	Procuración de Justicia

Objetivos

Nivel	Clave Componente	Resumen Narrativo
Componente	A1 ²	Capacitación y profesionalización realizada.

Datos del Indicador

Denominación	Método de cálculo
Porcentaje de cursos programados	$(\text{Porcentaje de cursos o capacitación brindada (Realizado)} / \text{Porcentaje de cursos o capacitación brindada (Programado)}) * 100$

Descripción del Indicador
El personal de la Coordinación Jurídica y de Control Interno se encuentra en constante capacitación y profesionalización

Tipo de Indicador	Gestión	Dimensión del Indicador	Calidad	Año de Medición del Resultado	2018
Cobertura	Estatal	Frecuencia de Medición	Semestral		

Parámetros de semaforización						Meta Institucional	Meta Valor	Unidad de medida (meta valor)	Desagregado meta valor por género	
0	30.00	30.01	60.00	60.01	130	100%	100	Porcentaje	Hombre	Mujer
									No disponible	No disponible
						Sentido del Indicador	Línea Base (meta valor)	Año (Línea base)	Tipo de Acumulación	
						Ascendente	100	2017	Promedio	

Resultados

Valor Programado	100.00	Avance de la Meta (3er trimestre)	100.00	% Avance de la Meta (3er trimestre)	N.D	Semáforo (3er trimestre)	
	Valor programado	Avance de la meta		Valor programado	Avance de la meta		
Enero	N.P.	N.D	Julio	N.P.	N.D		
Febrero	N.P.	N.D	Agosto	N.P.	N.D		
Marzo	N.P.	N.D	Septiembre	N.P.	N.D		
Abril	N.P.	N.D	Octubre	N.P.			
Mayo	N.P.	N.D	Noviembre	N.P.			
Junio	100.00	100.00	Diciembre	100.00			

Medios de verificación En virtud de las constantes modificaciones a la operatividad de las funciones de la Fiscalía General del Estado, resulta necesario la capacitación y profesionalización del personal de esta área

Observaciones

1 El presente documento despliega la información perteneciente a los indicadores estratégicos y gestión de aquellos Programas presupuestarios que proveen de bienes y servicios que generan valor público a la ciudadanía jalisciense.
2 Se muestra el número del Componente relacionado con el indicador.

GOBIERNO DEL ESTADO DE JALISCO
PRESUPUESTO DE EGRESOS PARA EL EJERCICIO FISCAL 2018

Ficha Técnica de Indicador

Sistema de Evaluación del Desempeño (SED)

Gobierno del Estado de Jalisco

Seguimiento de Indicadores

Secretaría de Planeación,
Administración y Finanzas

Datos del Programa ¹

Fortalecimiento del Sistema Legal Aplicable a la Fiscalía General del Estado

Eje: Estado de derecho

Tema Central: Procuración e impartición de justicia

¿Quién gasta?

16	Unidad Presupuestal	000	Unidad Responsable	00330	Unidad Ejecutora del Gasto
Fiscalía General del Estado		Fiscalía General del Estado		Dirección General de Coordinación Jurídica y de Control Interno	

¿Para qué se gasta?

Finalidad	Función	Subfunción
Gobierno	Justicia	Procuración de Justicia

Objetivos

Nivel	Clave Componente	Resumen Narrativo
Actividad	A1-01 ²	1.1 Fomentar la capacitación del personal mediante la creación de espacios, acudir a capacitación dando las facilidades al personal, crear un registro de los cursos a llevar a cabo.

Datos del Indicador

Denominación	Método de cálculo
Porcentaje de personas capacitadas	$(\text{Porcentaje de cursos impartidos (Realizado)} / \text{Porcentaje de cursos impartidos (Programado)}) * 100$

Descripción del Indicador
Este indicador mide las personas capacitadas que se logra mediante la creación de espacios, dando las facilidades al personal.

Tipo de Indicador	Gestión	Dimensión del Indicador	Calidad	Año de Medición del Resultado	2018
Cobertura	Estatal	Frecuencia de Medición	Semestral		

Parámetros de semaforización						Meta Institucional	Meta Valor	Unidad de medida (meta valor)	Hombre	Mujer
0	30.00	30.01	60.00	60.01	130	100%	100	Porcentaje	No disponible	No disponible
						Sentido del Indicador	Línea Base (meta valor)	Año (Línea base)	Tipo de Acumulación	
						Ascendente	100	2017	Promedio	

Resultados

Valor Programado	100.00	Avance de la Meta (3er trimestre)	100.00	% Avance de la Meta (3er trimestre)	N.D	Semáforo (3er trimestre)	
	Valor programado	Avance de la meta		Valor programado	Avance de la meta		
Enero	N.P.	N.D	Julio	N.P.	N.D		
Febrero	N.P.	N.D	Agosto	N.P.	N.D		
Marzo	N.P.	N.D	Septiembre	N.P.	N.D		
Abril	N.P.	N.D	Octubre	N.P.			
Mayo	N.P.	N.D	Noviembre	N.P.			
Junio	100.00	100.00	Diciembre	100.00			

Medios de verificación Constancias Otorgadas.

Observaciones

1 El presente documento despliega la información perteneciente a los indicadores estratégicos y gestión de aquellos Programas presupuestarios que proveen de bienes y servicios que generan valor público a la ciudadanía jalisciense.
 2 Se muestra el número del Componente relacionado con el indicador.

GOBIERNO DEL ESTADO DE JALISCO
PRESUPUESTO DE EGRESOS PARA EL EJERCICIO FISCAL 2018

Ficha Técnica de Indicador

Sistema de Evaluación del Desempeño (SED)

Gobierno del Estado de Jalisco

Seguimiento de Indicadores

Secretaría de Planeación,
Administración y Finanzas

Datos del Programa ¹

Fortalecimiento del Sistema Legal Aplicable a la Fiscalía General del Estado

Eje: Estado de derecho

Tema Central: Procuración e impartición de justicia

¿Quién gasta?

16	Unidad Presupuestal	000	Unidad Responsable	00330	Unidad Ejecutora del Gasto
Fiscalía General del Estado		Fiscalía General del Estado		Dirección General de Coordinación Jurídica y de Control Interno	

¿Para qué se gasta?

Finalidad	Función	Subfunción
Gobierno	Justicia	Procuración de Justicia

Objetivos

Nivel	Clave Componente	Resumen Narrativo
Componente	A2 ²	Marco jurídico actualizado.

Datos del Indicador

Denominación	Método de cálculo
Porcentaje de ordenamientos propuestos	(Número de ordenamientos publicados (Realizado) / Número de ordenamientos publicados (Programado))*100

Descripción del Indicador
 Este indicador muestra los ordenamientos propuestos, mismos de los que se revisan los diferentes aspectos que requieren una reforma normativa a fin de que se responda a la nueva realidad y necesidades del estado de Jalisco

Tipo de Indicador	Estratégico	Dimensión del Indicador	Calidad	Año de Medición del Resultado	2018
Cobertura	Estatal	Frecuencia de Medición	Trimestral		

Parámetros de semaforización						Meta Institucional	Meta Valor	Unidad de medida (meta valor)	Desagregado meta valor por género	
						100%	100	Porcentaje	Hombre	Mujer
0	30.00	30.01	60.00	60.01	130	Sentido del Indicador	Línea Base (meta valor)	Año (Línea base)	Tipo de Acumulación	
						Ascendente	3	2017	Suma	

Resultados

Valor Programado	75.00	Avance de la Meta (3er trimestre)	75.00	% Avance de la Meta (3er trimestre)	100.0%	Semáforo (3er trimestre)	
	Valor programado	Avance de la meta		Valor programado	Avance de la meta		
Enero	N.P.	N.D.	Julio	N.P.	N.D.		
Febrero	N.P.	N.D.	Agosto	N.P.	N.D.		
Marzo	25.00	25.00	Septiembre	25.00	25.00		
Abril	N.P.	N.D.	Octubre	N.P.			
Mayo	N.P.	N.D.	Noviembre	N.P.			
Junio	25.00	25.00	Diciembre	25.00			

Medios de verificación: Registro interno de expedientes

Observaciones:

1 El presente documento despliega la información perteneciente a los indicadores estratégicos y gestión de aquellos Programas presupuestarios que proveen de bienes y servicios que generan valor público a la ciudadanía jalisciense.
 2 Se muestra el número del Componente relacionado con el indicador.

GOBIERNO DEL ESTADO DE JALISCO
PRESUPUESTO DE EGRESOS PARA EL EJERCICIO FISCAL 2018

Ficha Técnica de Indicador

Sistema de Evaluación del Desempeño (SED)

Gobierno del Estado de Jalisco

Seguimiento de Indicadores

Secretaría de Planeación,

Administración y Finanzas

Datos del Programa ¹

Fortalecimiento del Sistema Legal Aplicable a la Fiscalía General del Estado

Eje: Estado de derecho

Tema Central: Procuración e impartición de justicia

¿Quién gasta?

16	Unidad Presupuestal	000	Unidad Responsable	00330	Unidad Ejecutora del Gasto
Fiscalía General del Estado		Fiscalía General del Estado		Dirección General de Coordinación Jurídica y de Control Interno	

¿Para qué se gasta?

Finalidad	Función	Subfunción
Gobierno	Justicia	Procuración de Justicia

Objetivos

Nivel	Clave Componente	Resumen Narrativo
Actividad	A2-01 ²	2.1 Detección de los ordenamientos legales que deban de ser reformados, crear mesas de trabajo interdisciplinarias, establecer una agenda para los proyectos, realizar los mismo y remitirlos para su validación y publicación ante Secretaría General de Gobierno.

Datos del Indicador

Denominación	Método de cálculo
Total de detección de ordenamientos a reformar	(Número de ordenamientos reformados (Realizado) / Número de ordenamientos reformados (Programado))*100

Descripción del Indicador
Este indicador muestra el total de detección de los ordenamientos legales que deban de ser reformados, crear mesas de trabajo interdisciplinarias, establecer una agenda para los proyectos, realizar los mismo y remitirlos para su validación y publicación ante Secretaria General de Gobierno.

Tipo de Indicador	Gestión	Dimensión del Indicador	Calidad	Año de Medición del Resultado	2018
Cobertura	Estatál	Frecuencia de Medición	Semestral		

Parámetros de semaforización						Meta Institucional	Meta Valor	Unidad de medida (meta valor)	Desagregado meta valor por género	
0	30.00	30.01	60.00	60.01	130	100%	3	Ordenamiento	No disponible	No disponible
						Sentido del Indicador	Línea Base (meta valor)	Año (Línea base)	Tipo de Acumulación	
						Ascendente	3	2017	Suma	

Resultados

Valor Programado	1.00	Avance de la Meta (3er trimestre)	1.00	% Avance de la Meta (3er trimestre)	N.D	Semáforo (3er trimestre)	
	Valor programado	Avance de la meta		Valor programado	Avance de la meta		
Enero	N.P.	N.D	Julio	N.P.	N.D		
Febrero	N.P.	N.D	Agosto	N.P.	N.D		
Marzo	N.P.	N.D	Septiembre	N.P.	N.D		
Abril	N.P.	N.D	Octubre	N.P.			
Mayo	N.P.	N.D	Noviembre	N.P.			
Junio	1.00	1.00	Diciembre	2.00			

Medios de verificación Publicación de los ordenamientos en el periódico oficial del Estado de Jalisco.

Observaciones

- 1 El presente documento despliega la información perteneciente a los indicadores estratégicos y gestión de aquellos Programas presupuestarios que proveen de bienes y servicios que generan valor público a la ciudadanía jalisciense.
- 2 Se muestra el número del Componente relacionado con el indicador.

GOBIERNO DEL ESTADO DE JALISCO
PRESUPUESTO DE EGRESOS PARA EL EJERCICIO FISCAL 2018

Ficha Técnica de Indicador

Sistema de Evaluación del Desempeño (SED)

Gobierno del Estado de Jalisco

Seguimiento de Indicadores

Secretaría de Planeación,
Administración y Finanzas

Datos del Programa ¹

Fortalecimiento del Sistema Legal Aplicable a la Fiscalía General del Estado

Eje: Estado de derecho

Tema Central: Procuración e impartición de justicia

¿Quién gasta?

16	Unidad Presupuestal	000	Unidad Responsable	00330	Unidad Ejecutora del Gasto
Fiscalía General del Estado		Fiscalía General del Estado		Dirección General de Coordinación Jurídica y de Control Interno	

¿Para qué se gasta?

Finalidad	Función	Subfunción
Gobierno	Justicia	Procuración de Justicia

Objetivos

Nivel	Clave Componente	Resumen Narrativo
Componente	A4 ²	Siniestros y/o choques atendidos.

Datos del Indicador

Denominación	Método de cálculo
Total de reportes de siniestros atendidos	$(\text{Número de siniestros atendidos (Realizado)} / \text{Número de siniestros atendidos (Programado)}) * 100$

Descripción del Indicador
Atender los reportes de forma inmediata relacionados con el siniestro, integración y seguimiento del expediente hasta su conclusión.

Tipo de Indicador	Gestión	Dimensión del Indicador	Eficacia	Año de Medición del Resultado	2018
Cobertura	Estatal	Frecuencia de Medición	Semestral		

Parámetros de semaforización						Meta Institucional	Meta Valor	Unidad de medida (meta valor)	Desagregado meta valor por género	
0	30.00	30.01	60.00	60.01	130	100%	300	Siniestro	Hombre	Mujer
									No disponible	No disponible
						Sentido del Indicador	Línea Base (meta valor)	Año (Línea base)	Tipo de Acumulación	
						Ascendente	300	2017	Suma	

Resultados

Valor Programado	150.00	Avance de la Meta (3er trimestre)	150.00	% Avance de la Meta (3er trimestre)	N.D	Semáforo (3er trimestre)	
	Valor programado	Avance de la meta		Valor programado	Avance de la meta		
Enero	N.P.	N.D	Julio	N.P.	N.D		
Febrero	N.P.	N.D	Agosto	N.P.	N.D		
Marzo	N.P.	N.D	Septiembre	N.P.	N.D		
Abril	N.P.	N.D	Octubre	N.P.			
Mayo	N.P.	N.D	Noviembre	N.P.			
Junio	150.00	150.00	Diciembre	150.00			

Medios de verificación: Registro interno de expedientes

Observaciones:

- El presente documento despliega la información perteneciente a los indicadores estratégicos y gestión de aquellos Programas presupuestarios que proveen de bienes y servicios que generan valor público a la ciudadanía jalisciense.
- Se muestra el número del Componente relacionado con el indicador.

GOBIERNO DEL ESTADO DE JALISCO
PRESUPUESTO DE EGRESOS PARA EL EJERCICIO FISCAL 2018

Ficha Técnica de Indicador

Sistema de Evaluación del Desempeño (SED)

Gobierno del Estado de Jalisco

Seguimiento de Indicadores

Secretaría de Planeación,
Administración y Finanzas

Datos del Programa ¹

Fortalecimiento del Sistema Legal Aplicable a la Fiscalía General del Estado

Eje: Estado de derecho

Tema Central: Procuración e impartición de justicia

¿Quién gasta?

16	Unidad Presupuestal	000	Unidad Responsable	00330	Unidad Ejecutora del Gasto
Fiscalía General del Estado		Fiscalía General del Estado		Dirección General de Coordinación Jurídica y de Control Interno	

¿Para qué se gasta?

Finalidad	Función	Subfunción
Gobierno	Justicia	Procuración de Justicia

Objetivos

Nivel	Clave Componente	Resumen Narrativo
Actividad	A4-01 ²	3.1 Atender los reportes de forma inmediata relacionados con el siniestro, integración y seguimiento del expediente hasta su conclusión.

Datos del Indicador

Denominación	Método de cálculo
Total de seguimiento a reportes de siniestros atendidos	(Número de seguimientos a siniestros concluidos (Realizado) / Número de seguimientos a siniestros concluidos (Programado))*100

Descripción del Indicador
 Consiste en dar seguimiento a los reportes de forma inmediata relacionados con el siniestro, integración y seguimiento del expediente hasta su conclusión.

Tipo de Indicador	Gestión	Dimensión del Indicador	Eficacia	Año de Medición del Resultado	2018
Cobertura	Estatatal	Frecuencia de Medición	Semestral		

Parámetros de semaforización	Meta Institucional	Meta Valor	Unidad de medida (meta valor)	Desagregado meta valor por género	
				Hombre	Mujer
0 30.00 30.01 60.00 60.01 130	100%	300	Siniestro	No disponible	No disponible
	Sentido del Indicador	Línea Base (meta valor)	Año (Línea base)	Tipo de Acumulación	
	Ascendente	300	2017	Suma	

Resultados

Valor Programado	150.00	Avance de la Meta (3er trimestre)	150.00	% Avance de la Meta (3er trimestre)	N.D	Semáforo (3er trimestre)	
	Valor programado	Avance de la meta		Valor programado	Avance de la meta		
Enero	N.P.	N.D	Julio	N.P.	N.D		
Febrero	N.P.	N.D	Agosto	N.P.	N.D		
Marzo	N.P.	N.D	Septiembre	N.P.	N.D		
Abril	N.P.	N.D	Octubre	N.P.			
Mayo	N.P.	N.D	Noviembre	N.P.			
Junio	150.00	150.00	Diciembre	150.00			

Medios de verificación Reporte interno de expedientes concluidos.

Observaciones

- 1 El presente documento despliega la información perteneciente a los indicadores estratégicos y gestión de aquellos Programas presupuestarios que proveen de bienes y servicios que generan valor público a la ciudadanía jalisciense.
- 2 Se muestra el número del Componente relacionado con el indicador.

GOBIERNO DEL ESTADO DE JALISCO
PRESUPUESTO DE EGRESOS PARA EL EJERCICIO FISCAL 2018

Ficha Técnica de Indicador

Sistema de Evaluación del Desempeño (SED)

Gobierno del Estado de Jalisco

Seguimiento de Indicadores

Secretaría de Planeación,
Administración y Finanzas

Datos del Programa ¹

Difusión de Logros y Resultados de la Fiscalía General del Estado

Eje: Estado de derecho

Tema Central: Seguridad Ciudadana

¿Quién gasta?

16	Unidad Presupuestal	000	Unidad Responsable	00331	Unidad Ejecutora del Gasto
Fiscalía General del Estado		Fiscalía General del Estado		Dirección General de Comunicación Social	

¿Para qué se gasta?

Finalidad	Función	Subfunción
Gobierno	Asuntos de Orden Público y de Seguridad Interior	Otros Asuntos de Orden Público y Seguridad

Objetivos

Nivel	Clave Componente	Resumen Narrativo
Fin	2	Contribuir en el fortalecimiento del sistema de seguridad pública con un enfoque en la seguridad ciudadana a través de la difusión de información sobre programas, acciones, eventos y resultados de la Fiscalía General del Estado.

Datos del Indicador

Denominación	Método de cálculo
Total de productos de comunicación	(Número de productos de comunicación (Realizado) / Número de productos de comunicación (Programado))*100

Descripción del Indicador
 Este indicador mide el total de productos de comunicación que contribuyen en el fortalecimiento del sistema de seguridad pública con un enfoque en la seguridad ciudadana a través de la difusión de información sobre programas, acciones, eventos y resultados de la Fiscalía General del Estado

Tipo de Indicador	Estratégico	Dimensión del Indicador	Eficiencia	Año de Medición del Resultado	2018
Cobertura	Estatal	Frecuencia de Medición	Anual		

			Desagregado meta valor por género				
			Meta Institucional	Meta Valor	Unidad de medida (meta valor)	Hombre	Mujer
			100%	829	Producto	No disponible	No disponible
Parámetros de semaforización			Sentido del Indicador	Línea Base (meta valor)	Año (Línea base)	Tipo de Acumulación	
0	30.00	30.01	65.00	65.01	130	Ascendente	No disponible
■	■	■	■	■		No disponible	Suma

Resultados

Valor Programado	N.P.	Avance de la Meta (3er trimestre)	N.D.	% Avance de la Meta (3er trimestre)	N.D.	Semáforo (3er trimestre)
	Valor programado	Avance de la meta		Valor programado	Avance de la meta	
Enero	N.P.	N.D.	Julio	N.P.	N.D.	
Febrero	N.P.	N.D.	Agosto	N.P.	N.D.	
Marzo	N.P.	N.D.	Septiembre	N.P.	N.D.	
Abril	N.P.	N.D.	Octubre	N.P.		
Mayo	N.P.	N.D.	Noviembre	N.P.		
Junio	N.P.	N.D.	Diciembre	829.00		

Medios de verificación: Bases de datos, registros y archivos

Observaciones:

1 El presente documento despliega la información perteneciente a los indicadores estratégicos y gestión de aquellos Programas presupuestarios que proveen de bienes y servicios que generan valor público a la ciudadanía jalisciense.
 2 Se muestra el número del Componente relacionado con el indicador.

GOBIERNO DEL ESTADO DE JALISCO
PRESUPUESTO DE EGRESOS PARA EL EJERCICIO FISCAL 2018

Ficha Técnica de Indicador

Sistema de Evaluación del Desempeño (SED)

Gobierno del Estado de Jalisco

Seguimiento de Indicadores

Secretaría de Planeación,
Administración y Finanzas

Datos del Programa ¹

Difusión de Logros y Resultados de la Fiscalía General del Estado

Eje: Estado de derecho

Tema Central: Seguridad Ciudadana

¿Quién gasta?

16	Unidad Presupuestal	000	Unidad Responsable	00331	Unidad Ejecutora del Gasto
Fiscalía General del Estado		Fiscalía General del Estado		Dirección General de Comunicación Social	

¿Para qué se gasta?

Finalidad	Función	Subfunción
Gobierno	Asuntos de Orden Público y de Seguridad Interior	Otros Asuntos de Orden Público y Seguridad

Objetivos

Nivel	Clave Componente	Resumen Narrativo
Propósito		Los programas, acciones y logros generados por esta Fiscalía General cuentan con difusión y atención diaria en los medios de comunicación locales, nacionales e internacionales.

Datos del Indicador

Denominación	Total de notas publicadas en medios de comunicación		Método de cálculo	(Número de notas positivas (Realizado) / Número de notas positivas (Programado))*100	
Descripción del Indicador	Los programas, acciones y logros generados por esta Fiscalía General cuentan con difusión y atención diaria en los medios de comunicación locales, nacionales e internacionales.				
Tipo de Indicador	Estratégico	Dimensión del Indicador	Eficiencia	Año de Medición del Resultado	2018
Cobertura	Estatal	Frecuencia de Medición	Anual		

Parámetros de semaforización						Meta Institucional	Meta Valor	Unidad de medida (meta valor)	Desagregado meta valor por género	
0	30.00	30.01	65.00	65.01	130	100%	3,360	Nota periodística	No disponible	No disponible
						Sentido del Indicador	Línea Base (meta valor)	Año (Línea base)	Tipo de Acumulación	
						Ascendente	No disponible	No disponible	Suma	

Resultados

Valor Programado	N.P.	Avance de la Meta (3er trimestre)	N.D.	% Avance de la Meta (3er trimestre)	N.D.	Semáforo (3er trimestre)
	Valor programado	Avance de la meta		Valor programado	Avance de la meta	
Enero	N.P.	N.D.	Julio	N.P.	N.D.	
Febrero	N.P.	N.D.	Agosto	N.P.	N.D.	
Marzo	N.P.	N.D.	Septiembre	N.P.	N.D.	
Abril	N.P.	N.D.	Octubre	N.P.		
Mayo	N.P.	N.D.	Noviembre	N.P.		
Junio	N.P.	N.D.	Diciembre	3,360.00		

Medios de verificación: Bases de datos, registros y archivos

Observaciones:

- El presente documento despliega la información perteneciente a los indicadores estratégicos y gestión de aquellos Programas presupuestarios que proveen de bienes y servicios que generan valor público a la ciudadanía jalisciense.
- Se muestra el número del Componente relacionado con el indicador.

GOBIERNO DEL ESTADO DE JALISCO
PRESUPUESTO DE EGRESOS PARA EL EJERCICIO FISCAL 2018

Ficha Técnica de Indicador

Sistema de Evaluación del Desempeño (SED)

Gobierno del Estado de Jalisco

Seguimiento de Indicadores

Secretaría de Planeación,
Administración y Finanzas

Datos del Programa ¹

Difusión de Logros y Resultados de la Fiscalía General del Estado

Eje: Estado de derecho

Tema Central: Seguridad Ciudadana

¿Quién gasta?

16	Unidad Presupuestal	000	Unidad Responsable	00331	Unidad Ejecutora del Gasto
Fiscalía General del Estado		Fiscalía General del Estado		Dirección General de Comunicación Social	

¿Para qué se gasta?

Finalidad	Función	Subfunción
Gobierno	Asuntos de Orden Público y de Seguridad Interior	Otros Asuntos de Orden Público y Seguridad

Objetivos

Nivel	Clave Componente	Resumen Narrativo
Componente	01 ²	Productos en materia de comunicación elaborados.

Datos del Indicador

Denominación	Método de cálculo
Total de productos de comunicación elaborados	(Número de productos de comunicación difundidos (Realizado) / Número de productos de comunicación difundidos (Programado))*100

Descripción del Indicador
 Este indicador mide los productos de comunicación elaborados: instrumentos informativos que se difunden a través de los medios de comunicación para dar a conocer acciones y logros de la dependencia.

Tipo de Indicador	Gestión	Dimensión del Indicador	Eficiencia	Año de Medición del Resultado	2018
Cobertura	Estatal	Frecuencia de Medición	Mensual		

Parámetros de semaforización						Meta Institucional	Meta Valor	Unidad de medida (meta valor)	Desagregado meta valor por género	
0	30.00	30.01	65.00	65.01	130	100%	960	Producto	Hombre	Mujer
						Sentido del Indicador	Línea Base (meta valor)	Año (Línea base)	Tipo de Acumulación	
						Ascendente	No disponible	No disponible	Suma	

Resultados

Valor Programado	712.00	Avance de la Meta (3er trimestre)	721.00	% Avance de la Meta (3er trimestre)	101.3%	Semáforo (3er trimestre)	
	Valor programado	Avance de la meta		Valor programado	Avance de la meta		
Enero	83.00	83.00	Julio	83.00	92.00		
Febrero	84.00	84.00	Agosto	83.00	92.00		
Marzo	78.00	78.00	Septiembre	83.00	74.00		
Abril	81.00	81.00	Octubre	83.00			
Mayo	70.00	70.00	Noviembre	83.00			
Junio	67.00	67.00	Diciembre	82.00			

Medios de verificación: Bases de datos, registros y archivos

Observaciones: se ha visto afectado, ya que esta disminuyendo la atención en modulo pero incrementando vía telefónica

1 El presente documento despliega la información perteneciente a los indicadores estratégicos y gestión de aquellos Programas presupuestarios que proveen de bienes y servicios que generan valor público a la ciudadanía jalisciense.
 2 Se muestra el número del Componente relacionado con el indicador.

GOBIERNO DEL ESTADO DE JALISCO
PRESUPUESTO DE EGRESOS PARA EL EJERCICIO FISCAL 2018

Ficha Técnica de Indicador

Sistema de Evaluación del Desempeño (SED)

Gobierno del Estado de Jalisco

Seguimiento de Indicadores

Secretaría de Planeación,
Administración y Finanzas

Datos del Programa ¹

Difusión de Logros y Resultados de la Fiscalía General del Estado

Eje: Estado de derecho

Tema Central: Seguridad Ciudadana

¿Quién gasta?

16	Unidad Presupuestal	000	Unidad Responsable	00331	Unidad Ejecutora del Gasto
Fiscalía General del Estado		Fiscalía General del Estado		Dirección General de Comunicación Social	

¿Para qué se gasta?

Finalidad	Función	Subfunción
Gobierno	Asuntos de Orden Público y de Seguridad Interior	Otros Asuntos de Orden Público y Seguridad

Objetivos

Nivel	Clave Componente	Resumen Narrativo
Actividad	01-01 ²	1- 1 Elaboración de boletines: instrumento informativo que se difunde a través de los medios de comunicación para dar a conocer acciones y logros de la dependencia.

Datos del Indicador


Denominación	Método de cálculo
Total de boletines elaborados	(Número de productos de comunicación elaborados (Realizado) / Número de productos de comunicación elaborados (Programado))*100

Descripción del Indicador
Este indicador mide el total de boletines: instrumento informativo que se difunde a través de los medios de comunicación para dar a conocer acciones y logros de la dependencia.

Tipo de Indicador	Gestión	Dimensión del Indicador	Eficiencia	Año de Medición del Resultado	2018
Cobertura	Estatual	Frecuencia de Medición	Mensual		

Parámetros de semaforización			Meta Institucional	Meta Valor	Unidad de medida (meta valor)	Desagregado meta valor por género				
0	30.00	30.01	65.00	65.01	130	100%	624	Producto	No disponible	No disponible
			Sentido del Indicador	Línea Base (meta valor)	Año (Línea base)	Tipo de Acumulación				
			Ascendente	No disponible	No disponible	Suma				

Resultados

Valor Programado	474.00	Avance de la Meta (3er trimestre)	532.00	% Avance de la Meta (3er trimestre)	112.2%	Semáforo (3er trimestre)	
	Valor programado	Avance de la meta		Valor programado	Avance de la meta		
Enero	60.00	65.00	Julio	50.00	74.00		
Febrero	55.00	55.00	Agosto	52.00	65.00		
Marzo	50.00	53.00	Septiembre	50.00	56.00		
Abril	50.00	47.00	Octubre	50.00			
Mayo	55.00	59.00	Noviembre	50.00			
Junio	52.00	58.00	Diciembre	50.00			

Medios de verificación Base de datos de boletines

Observaciones se ha visto afectado, ya que esta disminuyendo la atención en modulo pero incrementando vía telefónica

1 El presente documento despliega la información perteneciente a los indicadores estratégicos y gestión de aquellos Programas presupuestarios que proveen de bienes y servicios que generan valor público a la ciudadanía jalisciense.
2 Se muestra el número del Componente relacionado con el indicador.

GOBIERNO DEL ESTADO DE JALISCO
PRESUPUESTO DE EGRESOS PARA EL EJERCICIO FISCAL 2018

Ficha Técnica de Indicador

Sistema de Evaluación del Desempeño (SED)

Gobierno del Estado de Jalisco

Seguimiento de Indicadores

Secretaría de Planeación,
Administración y Finanzas

Datos del Programa ¹

Difusión de Logros y Resultados de la Fiscalía General del Estado

Eje: Estado de derecho

Tema Central: Seguridad Ciudadana

¿Quién gasta?

16	Unidad Presupuestal	000	Unidad Responsable	00331	Unidad Ejecutora del Gasto
Fiscalía General del Estado		Fiscalía General del Estado		Dirección General de Comunicación Social	

¿Para qué se gasta?

Finalidad	Función	Subfunción
Gobierno	Asuntos de Orden Público y de Seguridad Interior	Otros Asuntos de Orden Público y Seguridad

Objetivos

Nivel	Clave Componente	Resumen Narrativo
Actividad	01-02 ²	1 - 2 Realización de ruedas de Prensa: estrategia de difusión con la que se convoca a los medios de comunicación para dar a conocer acciones y logros de la dependencia.

Datos del Indicador

Denominación	Método de cálculo
Total de ruedas de prensa realizadas	(Número de ruedas de prensa (Realizado) / Número de ruedas de prensa (Programado))*100

Descripción del Indicador
Ruedas de Prensa: estrategia de difusión con la que se convoca a los medios de comunicación para dar a conocer acciones y logros de la dependencia.

Tipo de Indicador	Gestión	Dimensión del Indicador	Eficiencia	Año de Medición del Resultado	2018
Cobertura	Estatal	Frecuencia de Medición	Mensual		

Parámetros de semaforización			Meta Institucional	Meta Valor	Unidad de medida (meta valor)	Desagregado meta valor por género				
0	30.00	30.01	65.00	65.01	130	100%	24	Rueda de Prensa	No disponible	No disponible
						Sentido del Indicador	Línea Base (meta valor)	Año (Línea base)	Tipo de Acumulación	
						Ascendente	No disponible	No disponible	Suma	

Resultados

Valor Programado	18.00	Avance de la Meta (3er trimestre)	12.00	% Avance de la Meta (3er trimestre)	66.7%	Semáforo (3er trimestre)	
	Valor programado	Avance de la meta		Valor programado	Avance de la meta		
Enero	2.00	0.00	Julio	2.00	0.00		
Febrero	2.00	1.00	Agosto	2.00	4.00		
Marzo	2.00	1.00	Septiembre	2.00	2.00		
Abril	2.00	1.00	Octubre	2.00			
Mayo	2.00	3.00	Noviembre	2.00			
Junio	2.00	0.00	Diciembre	2.00			

Medios de verificación Registro de ruedas de prensa

Observaciones se ha visto afectado, ya que esta disminuyendo la atención en modulo pero incrementando vía telefónica

1 El presente documento despliega la información perteneciente a los indicadores estratégicos y gestión de aquellos Programas presupuestarios que proveen de bienes y servicios que generan valor público a la ciudadanía jalisciense.
 2 Se muestra el número del Componente relacionado con el indicador.

GOBIERNO DEL ESTADO DE JALISCO
PRESUPUESTO DE EGRESOS PARA EL EJERCICIO FISCAL 2018

Ficha Técnica de Indicador

Sistema de Evaluación del Desempeño (SED)

Gobierno del Estado de Jalisco

Seguimiento de Indicadores

Secretaría de Planeación,
Administración y Finanzas

Datos del Programa ¹

Difusión de Logros y Resultados de la Fiscalía General del Estado

Eje: Estado de derecho

Tema Central: Seguridad Ciudadana

¿Quién gasta?

16	Unidad Presupuestal	000	Unidad Responsable	00331	Unidad Ejecutora del Gasto
Fiscalía General del Estado		Fiscalía General del Estado		Dirección General de Comunicación Social	

¿Para qué se gasta?

Finalidad	Función	Subfunción
Gobierno	Asuntos de Orden Público y de Seguridad Interior	Otros Asuntos de Orden Público y Seguridad

Objetivos


Nivel	Clave Componente	Resumen Narrativo
Actividad	01-03 ²	1 - 3 Realización de entrevistas: como herramienta de difusión sobre un tema determinado de interés común sobre acciones, logros y resultados de la dependencia, a través de una sesión de preguntas y respuestas.

Datos del Indicador

Denominación	Total de entrevistas realizadas		Método de cálculo	$(\text{Número de entrevistas (Realizado)} / \text{Número de entrevistas (Programado)}) * 100$	
Descripción del Indicador	Entrevistas: Herramienta de difusión sobre un tema determinado de interés común sobre acciones, logros y resultados de la dependencia, a través de una sesión de preguntas y respuestas.				
Tipo de Indicador	Gestión	Dimensión del Indicador	Eficiencia	Año de Medición del Resultado	2018
Cobertura	Estatal	Frecuencia de Medición	Mensual		

Parámetros de semaforización						Meta Institucional	Meta Valor	Unidad de medida (meta valor)	Desagregado meta valor por género	
0	30.00	30.01	65.00	65.01	130	100%	180	Entrevista	No disponible	No disponible
						Sentido del Indicador	Línea Base (meta valor)	Año (Línea base)	Tipo de Acumulación	
						Ascendente	No disponible	No disponible	Suma	

Resultados

Valor Programado	145.00	Avance de la Meta (3er trimestre)	177.00	% Avance de la Meta (3er trimestre)	122.1%	Semáforo (3er trimestre)	
	Valor programado	Avance de la meta		Valor programado	Avance de la meta		
Enero	15.00	18.00	Julio	10.00	18.00		
Febrero	25.00	28.00	Agosto	10.00	23.00		
Marzo	25.00	24.00	Septiembre	10.00	16.00		
Abril	10.00	33.00	Octubre	10.00			
Mayo	30.00	8.00	Noviembre	10.00			
Junio	10.00	9.00	Diciembre	15.00			

Medios de verificación: Archivo de entrevistas

Observaciones: se ha visto afectado, ya que esta disminuyendo la atención en modulo pero incrementando vía telefónica

- 1 El presente documento despliega la información perteneciente a los indicadores estratégicos y gestión de aquellos Programas presupuestarios que proveen de bienes y servicios que generan valor público a la ciudadanía jalisciense.
- 2 Se muestra el número del Componente relacionado con el indicador.

GOBIERNO DEL ESTADO DE JALISCO
PRESUPUESTO DE EGRESOS PARA EL EJERCICIO FISCAL 2018

Ficha Técnica de Indicador

Sistema de Evaluación del Desempeño (SED)

Gobierno del Estado de Jalisco

Seguimiento de Indicadores

Secretaría de Planeación,
Administración y Finanzas

Datos del Programa ¹

Difusión de Logros y Resultados de la Fiscalía General del Estado

Eje: Estado de derecho

Tema Central: Seguridad Ciudadana

¿Quién gasta?

16	Unidad Presupuestal	000	Unidad Responsable	00331	Unidad Ejecutora del Gasto
Fiscalía General del Estado		Fiscalía General del Estado		Dirección General de Comunicación Social	

¿Para qué se gasta?

Finalidad	Función	Subfunción
Gobierno	Asuntos de Orden Público y de Seguridad Interior	Otros Asuntos de Orden Público y Seguridad

Objetivos

Nivel	Clave Componente	Resumen Narrativo
Actividad	01-04 ²	1- 4 Realización de campañas de reclutamiento y difusión: estrategia de difusión masiva enfocada reclutar aspirantes a diferentes vacantes en la dependencia, así como campañas emergentes.

Datos del Indicador

Denominación	Total de campañas realizadas		Método de cálculo	$(\text{Número de campañas (Realizado)} / \text{Número de campañas (Programado)}) * 100$	
Descripción del Indicador	Campañas de reclutamiento y difusión: estrategia de difusión masiva enfocada reclutar aspirantes a diferentes vacantes en la dependencia, así como campañas emergentes.				
Tipo de Indicador	Gestión	Dimensión del Indicador	Eficiencia	Año de Medición del Resultado	2018
Cobertura	Estatal	Frecuencia de Medición	Mensual		

Parámetros de semaforización						Meta Institucional	Meta Valor	Unidad de medida (meta valor)	Desagregado meta valor por género	
0	30.00	30.01	65.00	65.01	130	100%	1	Campaña	No disponible	No disponible
						Sentido del Indicador	Línea Base (meta valor)	Año (Línea base)	Tipo de Acumulación	
						Ascendente	No disponible	No disponible	Suma	

Resultados

Valor Programado	0.00	Avance de la Meta (3er trimestre)	0.00	% Avance de la Meta (3er trimestre)	N.D	Semáforo (3er trimestre)	
	Valor programado		Avance de la meta		Valor programado		Avance de la meta
Enero	0.00		0.00	Julio	0.00		0.00
Febrero	0.00		0.00	Agosto	0.00		0.00
Marzo	0.00		0.00	Septiembre	0.00		0.00
Abril	0.00		0.00	Octubre	0.00		
Mayo	0.00		0.00	Noviembre	1.00		
Junio	0.00		0.00	Diciembre	0.00		

Medios de verificación: Campañas al aire

Observaciones: se ha visto afectado, ya que esta disminuyendo la atención en modulo pero incrementando vía telefónica

- 1 El presente documento despliega la información perteneciente a los indicadores estratégicos y gestión de aquellos Programas presupuestarios que proveen de bienes y servicios que generan valor público a la ciudadanía jalisciense.
- 2 Se muestra el número del Componente relacionado con el indicador.

GOBIERNO DEL ESTADO DE JALISCO
PRESUPUESTO DE EGRESOS PARA EL EJERCICIO FISCAL 2018

Ficha Técnica de Indicador

Sistema de Evaluación del Desempeño (SED)

Gobierno del Estado de Jalisco

Seguimiento de Indicadores

Secretaría de Planeación,
Administración y Finanzas

Datos del Programa ¹

Difusión de Logros y Resultados de la Fiscalía General del Estado

Eje: Estado de derecho

Tema Central: Seguridad Ciudadana

¿Quién gasta?

16	Unidad Presupuestal	000	Unidad Responsable	00331	Unidad Ejecutora del Gasto
Fiscalía General del Estado		Fiscalía General del Estado		Dirección General de Comunicación Social	

¿Para qué se gasta?

Finalidad	Función	Subfunción
Gobierno	Asuntos de Orden Público y de Seguridad Interior	Otros Asuntos de Orden Público y Seguridad

Objetivos

Nivel	Clave Componente	Resumen Narrativo
Componente	02 ²	Notas en medios de comunicación publicadas.

Datos del Indicador

Denominación	Método de cálculo
Total de notas publicadas en medios de comunicación analizadas	(Número de notas positivas publicadas (Realizado) / Número de notas positivas publicadas (Programado))*100

Descripción del Indicador
Notas publicadas en medios de comunicación: información que se publica en los distintos medios de comunicación referente a la dependencia

Tipo de Indicador	Gestión	Dimensión del Indicador	Eficiencia	Año de Medición del Resultado	2018
Cobertura	Estatual	Frecuencia de Medición	Mensual		

Parámetros de semaforización						Meta Institucional	Meta Valor	Unidad de medida (meta valor)	Desagregado meta valor por género	
0	30.00	30.01	65.00	65.01	130	100%	4,920	Nota periodística	hombre	mujer
									No disponible	No disponible
						Sentido del Indicador	Línea Base (meta valor)	Año (Línea base)	Tipo de Acumulación	
						Ascendente	No disponible	No disponible	Suma	

Resultados

Valor Programado	3,690.00	Avance de la Meta (3er trimestre)	4,200.00	% Avance de la Meta (3er trimestre)	113.8%	Semáforo (3er trimestre)	
	Valor programado	Avance de la meta		Valor programado	Avance de la meta		
Enero	410.00	425.00	Julio	410.00	508.00		
Febrero	410.00	537.00	Agosto	410.00	561.00		
Marzo	410.00	543.00	Septiembre	410.00	328.00		
Abril	410.00	432.00	Octubre	410.00			
Mayo	410.00	569.00	Noviembre	410.00			
Junio	410.00	297.00	Diciembre	410.00			

Medios de verificación: Base de datos de análisis

Observaciones: se ha visto afectado, ya que esta disminuyendo la atención en modulo pero incrementando vía telefónica

- 1 El presente documento despliega la información perteneciente a los indicadores estratégicos y gestión de aquellos Programas presupuestarios que proveen de bienes y servicios que generan valor público a la ciudadanía jalisciense.
- 2 Se muestra el número del Componente relacionado con el indicador.

GOBIERNO DEL ESTADO DE JALISCO
PRESUPUESTO DE EGRESOS PARA EL EJERCICIO FISCAL 2018

Ficha Técnica de Indicador

Sistema de Evaluación del Desempeño (SED)

Gobierno del Estado de Jalisco

Seguimiento de Indicadores

Secretaría de Planeación,
Administración y Finanzas

Datos del Programa ¹

Difusión de Logros y Resultados de la Fiscalía General del Estado

Eje: Estado de derecho

Tema Central: Seguridad Ciudadana

¿Quién gasta?

16	Unidad Presupuestal	000	Unidad Responsable	00331	Unidad Ejecutora del Gasto
Fiscalía General del Estado		Fiscalía General del Estado		Dirección General de Comunicación Social	

¿Para qué se gasta?

Finalidad	Función	Subfunción
Gobierno	Asuntos de Orden Público y de Seguridad Interior	Otros Asuntos de Orden Público y Seguridad

Objetivos

Nivel	Clave Componente	Resumen Narrativo
Actividad	02-01 ²	2 -1 Análisis de notas sobre la Fiscalía General en medios impresos: análisis cualitativo y cuantitativo de la información que se publica en medios de comunicación referente a la dependencia.

Datos del Indicador


Denominación	Método de cálculo
Total de notas publicadas en medios impresos analizadas	(Número de notas positivas en medios impresos publicadas (Realizado) / Número de notas positivas en medios impresos publicadas (Programado))*100

Descripción del Indicador
 Análisis de notas sobre la Fiscalía General en medios impresos: análisis cualitativo y cuantitativo de la información que se publica en medios de comunicación referente a la dependencia.

Tipo de Indicador	Gestión	Dimensión del Indicador	Eficiencia	Año de Medición del Resultado	2018
Cobertura	Estatal	Frecuencia de Medición	Mensual		

Parámetros de semaforización			Meta Institucional	Meta Valor	Unidad de medida (meta valor)	Desagregado meta valor por género				
0	30.00	30.01	65.00	65.01	130	100%	1,320	Nota periodística	No disponible	No disponible
			Sentido del Indicador	Línea Base (meta valor)	Año (Línea base)	Tipo de Acumulación				
			Ascendente	No disponible	No disponible	Suma				

Resultados

Valor Programado	990.00	Avance de la Meta (3er trimestre)	950.00	% Avance de la Meta (3er trimestre)	96.0%	Semáforo (3er trimestre)	
	Valor programado	Avance de la meta		Valor programado	Avance de la meta		
Enero	110.00	118.00	Julio	110.00	135.00		
Febrero	110.00	115.00	Agosto	110.00	100.00		
Marzo	110.00	120.00	Septiembre	110.00	66.00		
Abril	110.00	107.00	Octubre	110.00			
Mayo	110.00	93.00	Noviembre	110.00			
Junio	110.00	96.00	Diciembre	110.00			

Medios de verificación Base de datos de análisis

Observaciones se ha visto afectado, ya que esta disminuyendo la atención en modulo pero incrementando vía telefónica

1 El presente documento despliega la información perteneciente a los indicadores estratégicos y gestión de aquellos Programas presupuestarios que proveen de bienes y servicios que generan valor público a la ciudadanía jalisciense.
 2 Se muestra el número del Componente relacionado con el indicador.

**GOBIERNO DEL ESTADO DE JALISCO
PRESUPUESTO DE EGRESOS PARA EL EJERCICIO FISCAL 2018**

Ficha Técnica de Indicador

Sistema de Evaluación del Desempeño (SED)

Gobierno del Estado de Jalisco

Seguimiento de Indicadores

Secretaría de Planeación,
Administración y Finanzas

Datos del Programa ¹

Difusión de Logros y Resultados de la Fiscalía General del Estado

Eje: Estado de derecho

Tema Central: Seguridad Ciudadana

¿Quién gasta?

16	Unidad Presupuestal	000	Unidad Responsable	00331	Unidad Ejecutora del Gasto
Fiscalía General del Estado		Fiscalía General del Estado		Dirección General de Comunicación Social	

¿Para qué se gasta?

Finalidad	Función	Subfunción
Gobierno	Asuntos de Orden Público y de Seguridad Interior	Otros Asuntos de Orden Público y Seguridad

Objetivos

Nivel	Clave Componente	Resumen Narrativo
Actividad	02-02 ²	2 - 2 Análisis de notas sobre la Fiscalía General en medios en Internet: análisis cualitativo y cuantitativo de la información que se publica en medios de comunicación de internet referente a la dependencia.

Datos del Indicador

Denominación	Método de cálculo
Total de notas publicadas en internet analizadas	(Número de notas positivas en internet publicadas (Realizado) / Número de notas positivas en internet publicadas (Programado))*100

Descripción del Indicador
Análisis de notas sobre la Fiscalía General en medios en Internet: análisis cualitativo y cuantitativo de la información que se publica en medios de comunicación de internet referente a la dependencia.

Tipo de Indicador	Gestión	Dimensión del Indicador	Eficiencia	Año de Medición del Resultado	2018
Cobertura	Estatual	Frecuencia de Medición	Mensual		

Parámetros de semaforización			Meta Institucional	Meta Valor	Unidad de medida (meta valor)	Desagregado meta valor por género				
0	30.00	30.01	65.00	65.01	130	100%	1,800	Nota periodística	No disponible	No disponible
						Sentido del Indicador	Línea Base (meta valor)	Año (Línea base)	Tipo de Acumulación	
						Ascendente	No disponible	No disponible	Suma	

Resultados

Valor Programado	1,350.00	Avance de la Meta (3er trimestre)	1,746.00	% Avance de la Meta (3er trimestre)	129.3%	Semáforo (3er trimestre)	
	Valor programado	Avance de la meta		Valor programado	Avance de la meta		
Enero	150.00	119.00	Julio	150.00	240.00		
Febrero	150.00	227.00	Agosto	150.00	295.00		
Marzo	150.00	164.00	Septiembre	150.00	146.00		
Abril	150.00	171.00	Octubre	150.00			
Mayo	150.00	265.00	Noviembre	150.00			
Junio	150.00	119.00	Diciembre	150.00			

Medios de verificación Base de datos de análisis

Observaciones se ha visto afectado, ya que esta disminuyendo la atención en modulo pero incrementando vía telefónica

- 1 El presente documento despliega la información perteneciente a los indicadores estratégicos y gestión de aquellos Programas presupuestarios que proveen de bienes y servicios que generan valor público a la ciudadanía jalisciense.
- 2 Se muestra el número del Componente relacionado con el indicador.

GOBIERNO DEL ESTADO DE JALISCO
PRESUPUESTO DE EGRESOS PARA EL EJERCICIO FISCAL 2018

Ficha Técnica de Indicador

Sistema de Evaluación del Desempeño (SED)

Gobierno del Estado de Jalisco

Seguimiento de Indicadores

Secretaría de Planeación,
Administración y Finanzas

Datos del Programa ¹

Difusión de Logros y Resultados de la Fiscalía General del Estado

Eje: Estado de derecho

Tema Central: Seguridad Ciudadana

¿Quién gasta?

16	Unidad Presupuestal	000	Unidad Responsable	00331	Unidad Ejecutora del Gasto
Fiscalía General del Estado		Fiscalía General del Estado		Dirección General de Comunicación Social	

¿Para qué se gasta?

Finalidad	Función	Subfunción
Gobierno	Asuntos de Orden Público y de Seguridad Interior	Otros Asuntos de Orden Público y Seguridad

Objetivos

Nivel	Clave Componente	Resumen Narrativo
Actividad	02-03 ²	2 - 3 Análisis de notas sobre la Fiscalía General monitoreadas en radio y televisión: análisis cualitativo y cuantitativo de la información que se difunde en radio y televisión referente a la dependencia.

Datos del Indicador

Denominación	Método de cálculo
Total de notas publicadas en radio y televisión analizadas	(Número de notas positivas en radio y televisión publicadas (Realizado) / Número de notas positivas en radio y televisión publicadas (Programado))*100

Descripción del Indicador
Análisis de notas sobre la Fiscalía General monitoreadas en radio y televisión: análisis cualitativo y cuantitativo de la información que se difunde en radio y televisión referente a la dependencia.

Tipo de Indicador	Gestión	Dimensión del Indicador	Eficiencia	Año de Medición del Resultado	2018
Cobertura	Estatal	Frecuencia de Medición	Mensual		

Parámetros de semaforización						Meta Institucional	Meta Valor	Unidad de medida (meta valor)	Desagregado meta valor por género	
0	30.00	30.01	65.00	65.01	130	100%	1,800	Nota periodística	Hombre	Mujer
						Sentido del Indicador	Línea Base (meta valor)	Año (Línea base)	Tipo de Acumulación	
						Ascendente	No disponible	No disponible	Suma	

Resultados

Valor Programado	1,350.00	Avance de la Meta (3er trimestre)	1,504.00	% Avance de la Meta (3er trimestre)	111.4%	Semáforo (3er trimestre)	
	Valor programado	Avance de la meta		Valor programado	Avance de la meta		
Enero	150.00	188.00	Julio	150.00	133.00		
Febrero	150.00	195.00	Agosto	150.00	166.00		
Marzo	150.00	259.00	Septiembre	150.00	116.00		
Abril	150.00	154.00	Octubre	150.00			
Mayo	150.00	211.00	Noviembre	150.00			
Junio	150.00	82.00	Diciembre	150.00			

Medios de verificación Base de datos de análisis

Observaciones se ha visto afectado, ya que esta disminuyendo la atención en modulo pero incrementando vía telefónica

1 El presente documento despliega la información perteneciente a los indicadores estratégicos y gestión de aquellos Programas presupuestarios que proveen de bienes y servicios que generan valor público a la ciudadanía jalisciense.
2 Se muestra el número del Componente relacionado con el indicador.

GOBIERNO DEL ESTADO DE JALISCO
PRESUPUESTO DE EGRESOS PARA EL EJERCICIO FISCAL 2018

Ficha Técnica de Indicador

Sistema de Evaluación del Desempeño (SED)

Gobierno del Estado de Jalisco

Seguimiento de Indicadores

Secretaría de Planeación,
Administración y Finanzas

Datos del Programa ¹

Difusión de Logros y Resultados de la Fiscalía General del Estado

Eje: Estado de derecho

Tema Central: Seguridad Ciudadana

¿Quién gasta?

16	Unidad Presupuestal	000	Unidad Responsable	00331	Unidad Ejecutora del Gasto
Fiscalía General del Estado		Fiscalía General del Estado		Dirección General de Comunicación Social	

¿Para qué se gasta?

Finalidad	Función	Subfunción
Gobierno	Asuntos de Orden Público y de Seguridad Interior	Otros Asuntos de Orden Público y Seguridad

Objetivos

Nivel	Clave Componente	Resumen Narrativo
Componente	03 ²	Productos en materia de difusión elaborados.

Datos del Indicador

Denominación	Método de cálculo
Total de material de difusión elaborado	(Número de material de difusión elaborado (Realizado) / Número de material de difusión elaborado (Programado))*100

Descripción del Indicador
Material de difusión elaborado: instrumentos informativos que se difunden a la ciudadanía para dar a conocer acciones y logros, así como medidas de prevención de la dependencia.

Tipo de Indicador	Gestión	Dimensión del Indicador	Eficiencia	Año de Medición del Resultado	2018
Cobertura	Estatal	Frecuencia de Medición	Mensual		

Parámetros de semaforización						Meta Institucional	Meta Valor	Unidad de medida (meta valor)	Desagregado meta valor por género	
0	30.00	30.01	65.00	65.01	130	100%	18,375	Material	Hombre	Mujer
						100%	18,375	Material	No disponible	No disponible
						Sentido del Indicador	Línea Base (meta valor)	Año (Línea base)	Tipo de Acumulación	
						Ascendente	No disponible	No disponible	Suma	

Resultados

Valor Programado	14,475.00	Avance de la Meta (3er trimestre)	14,530.00	% Avance de la Meta (3er trimestre)	100.4%	Semáforo (3er trimestre)	
	Valor programado	Avance de la meta		Valor programado	Avance de la meta		
Enero	1,254.00	1,254.00	Julio	1,300.00	837.00		
Febrero	4,584.00	4,584.00	Agosto	1,300.00	1,380.00		
Marzo	807.00	807.00	Septiembre	1,300.00	1,738.00		
Abril	1,047.00	1,047.00	Octubre	1,300.00			
Mayo	1,744.00	1,744.00	Noviembre	1,300.00			
Junio	1,139.00	1,139.00	Diciembre	1,300.00			

Medios de verificación: Base de datos

Observaciones: se ha visto afectado, ya que esta disminuyendo la atención en modulo pero incrementando vía telefónica

- 1 El presente documento despliega la información perteneciente a los indicadores estratégicos y gestión de aquellos Programas presupuestarios que proveen de bienes y servicios que generan valor público a la ciudadanía jalisciense.
- 2 Se muestra el número del Componente relacionado con el indicador.

GOBIERNO DEL ESTADO DE JALISCO
PRESUPUESTO DE EGRESOS PARA EL EJERCICIO FISCAL 2018

Ficha Técnica de Indicador

Sistema de Evaluación del Desempeño (SED)

Gobierno del Estado de Jalisco

Seguimiento de Indicadores

Secretaría de Planeación,
Administración y Finanzas

Datos del Programa ¹

Difusión de Logros y Resultados de la Fiscalía General del Estado

Eje: Estado de derecho

Tema Central: Seguridad Ciudadana

¿Quién gasta?

16	Unidad Presupuestal	000	Unidad Responsable	00331	Unidad Ejecutora del Gasto
Fiscalía General del Estado		Fiscalía General del Estado		Dirección General de Comunicación Social	

¿Para qué se gasta?

Finalidad	Función	Subfunción
Gobierno	Asuntos de Orden Público y de Seguridad Interior	Otros Asuntos de Orden Público y Seguridad

Objetivos

Nivel	Clave Componente	Resumen Narrativo
Actividad	03-01 ²	3-1 Diseño de gráficas: como herramientas de difusión dirigidas a la ciudadanía para dar a conocer acciones y logros, así como medidas de prevención de la dependencia.

Datos del Indicador


Denominación	Método de cálculo
Total de aplicaciones gráficas diseñadas	(Número de aplicaciones gráficas elaboradas (Realizado) / Número de aplicaciones gráficas elaboradas (Programado))*100

Descripción del Indicador
Aplicaciones gráficas: herramientas de difusión dirigidas a la ciudadanía para dar a conocer acciones y logros, así como medidas de prevención de la dependencia.

Tipo de Indicador	Gestión	Dimensión del Indicador	Eficiencia	Año de Medición del Resultado	2018
Cobertura	Estatal	Frecuencia de Medición	Mensual		

Parámetros de semaforización			Meta Institucional	Meta Valor	Unidad de medida (meta valor)	Desagregado meta valor por género				
0	30.00	30.01	65.00	65.01	130	100%	780	Aplicación	No disponible	No disponible
			Sentido del Indicador	Línea Base (meta valor)	Año (Línea base)	Tipo de Acumulación				
			Ascendente	No disponible	No disponible	Suma				

Resultados

Valor Programado	585.00	Avance de la Meta (3er trimestre)	586.00	% Avance de la Meta (3er trimestre)	100.2%	Semáforo (3er trimestre)	
	Valor programado	Avance de la meta		Valor programado	Avance de la meta		
Enero	65.00	54.00	Julio	65.00	64.00		
Febrero	65.00	132.00	Agosto	65.00	55.00		
Marzo	65.00	37.00	Septiembre	65.00	60.00		
Abril	65.00	64.00	Octubre	65.00			
Mayo	65.00	70.00	Noviembre	65.00			
Junio	65.00	50.00	Diciembre	65.00			

Medios de verificación Base de datos de diseños

Observaciones se ha visto afectado, ya que esta disminuyendo la atención en modulo pero incrementando vía telefónica

1 El presente documento despliega la información perteneciente a los indicadores estratégicos y gestión de aquellos Programas presupuestarios que proveen de bienes y servicios que generan valor público a la ciudadanía jalisciense.
2 Se muestra el número del Componente relacionado con el indicador.

GOBIERNO DEL ESTADO DE JALISCO
PRESUPUESTO DE EGRESOS PARA EL EJERCICIO FISCAL 2018

Ficha Técnica de Indicador

Sistema de Evaluación del Desempeño (SED)

Gobierno del Estado de Jalisco

Seguimiento de Indicadores

Secretaría de Planeación,
Administración y Finanzas

Datos del Programa ¹

Difusión de Logros y Resultados de la Fiscalía General del Estado

Eje: Estado de derecho

Tema Central: Seguridad Ciudadana

¿Quién gasta?

16	Unidad Presupuestal	000	Unidad Responsable	00331	Unidad Ejecutora del Gasto
Fiscalía General del Estado		Fiscalía General del Estado		Dirección General de Comunicación Social	

¿Para qué se gasta?

Finalidad	Función	Subfunción
Gobierno	Asuntos de Orden Público y de Seguridad Interior	Otros Asuntos de Orden Público y Seguridad

Objetivos

Nivel	Clave Componente	Resumen Narrativo
Actividad	03-02 ²	3-2 Producción de audiovisuales: Instrumentos de difusión visual para dar a conocer acciones y logros de la dependencia.

Datos del Indicador

Denominación	Método de cálculo
Total de producciones audiovisuales elaboradas	(Número de producciones audiovisuales elaboradas (Realizado) / Número de producciones audiovisuales elaboradas (Programado))*100

Descripción del Indicador
Producción de audiovisuales: Instrumentos de difusión visual para dar a conocer acciones y logros de la dependencia.

Tipo de Indicador	Gestión	Dimensión del Indicador	Eficiencia	Año de Medición del Resultado	2018
Cobertura	Estatual	Frecuencia de Medición	Mensual		

			Desagregado meta valor por género				
			Meta Institucional	Meta Valor	Unidad de medida (meta valor)	Hombre	Mujer
Parámetros de semaforización			100%	180	Producción	No disponible	No disponible
0	30.00	30.01	65.00	65.01	130		
			Sentido del Indicador	Línea Base (meta valor)	Año (Línea base)	Tipo de Acumulación	
			Ascendente	No disponible	No disponible	Suma	

Resultados

Valor Programado	135.00	Avance de la Meta (3er trimestre)	172.00	% Avance de la Meta (3er trimestre)	127.4%	Semáforo (3er trimestre)	
	Valor programado	Avance de la meta		Valor programado	Avance de la meta		
Enero	15.00	6.00	Julio	15.00	7.00		
Febrero	15.00	12.00	Agosto	15.00	30.00		
Marzo	15.00	6.00	Septiembre	15.00	30.00		
Abril	15.00	25.00	Octubre	15.00			
Mayo	15.00	21.00	Noviembre	15.00			
Junio	15.00	35.00	Diciembre	15.00			

Medios de verificación Base de datos de audiovisuales

Observaciones se ha visto afectado, ya que esta disminuyendo la atención en modulo pero incrementando vía telefónica

1 El presente documento despliega la información perteneciente a los indicadores estratégicos y gestión de aquellos Programas presupuestarios que proveen de bienes y servicios que generan valor público a la ciudadanía jalisciense.
2 Se muestra el número del Componente relacionado con el indicador.

**GOBIERNO DEL ESTADO DE JALISCO
PRESUPUESTO DE EGRESOS PARA EL EJERCICIO FISCAL 2018**

Ficha Técnica de Indicador

Sistema de Evaluación del Desempeño (SED)

Gobierno del Estado de Jalisco

Seguimiento de Indicadores

Secretaría de Planeación,
Administración y Finanzas

Datos del Programa ¹

Difusión de Logros y Resultados de la Fiscalía General del Estado

Eje: Estado de derecho

Tema Central: Seguridad Ciudadana

¿Quién gasta?

16	Unidad Presupuestal	000	Unidad Responsable	00331	Unidad Ejecutora del Gasto
Fiscalía General del Estado		Fiscalía General del Estado		Dirección General de Comunicación Social	

¿Para qué se gasta?

Finalidad	Función	Subfunción
Gobierno	Asuntos de Orden Público y de Seguridad Interior	Otros Asuntos de Orden Público y Seguridad

Objetivos

Nivel	Clave Componente	Resumen Narrativo
Actividad	03-03 ²	3-3 Realización de Impresiones gráficas: Instrumentos de difusión a través del cual se dan a conocer acciones y logros, así como medidas de prevención de la dependencia.

Datos del Indicador


Denominación	Método de cálculo
Total de impresiones gráficas realizadas	(Número de impresiones gráficas (Realizado) / Número de impresiones gráficas (Programado))*100

Descripción del Indicador
Este indicador mide el total de Impresiones gráficas: Instrumento de difusión a través del cual se dan a conocer acciones y logros, así como medidas de prevención de la dependencia.

Tipo de Indicador	Gestión	Dimensión del Indicador	Eficiencia	Año de Medición del Resultado	2018
Cobertura	Estatal	Frecuencia de Medición	Mensual		

Parámetros de semaforización			Meta Institucional	Meta Valor	Unidad de medida (meta valor)	Desagregado meta valor por género				
0	30.00	30.01	65.00	65.01	130	100%	15,400	Documento	No disponible	No disponible
			Sentido del Indicador	Línea Base (meta valor)	Año (Línea base)	Tipo de Acumulación				
			Ascendente	No disponible	No disponible	Suma				

Resultados

Valor Programado	12,600.00	Avance de la Meta (3er trimestre)	13,862.00	% Avance de la Meta (3er trimestre)	110.0%	Semáforo (3er trimestre)	
	Valor programado	Avance de la meta		Valor programado	Avance de la meta		
Enero	1,150.00	1,194.00	Julio	900.00	766.00		
Febrero	4,400.00	4,440.00	Agosto	900.00	1,295.00		
Marzo	750.00	764.00	Septiembre	900.00	1,738.00		
Abril	1,000.00	958.00	Octubre	900.00			
Mayo	1,600.00	1,653.00	Noviembre	900.00			
Junio	1,000.00	1,054.00	Diciembre	1,000.00			

Medios de verificación Archivo de acuses de recibido

Observaciones se ha visto afectado, ya que esta disminuyendo la atención en modulo pero incrementando vía telefónica

¹ El presente documento despliega la información perteneciente a los indicadores estratégicos y gestión de aquellos Programas presupuestarios que proveen de bienes y servicios que generan valor público a la ciudadanía jalisciense.
² Se muestra el número del Componente relacionado con el indicador.

GOBIERNO DEL ESTADO DE JALISCO
PRESUPUESTO DE EGRESOS PARA EL EJERCICIO FISCAL 2018

Ficha Técnica de Indicador

Sistema de Evaluación del Desempeño (SED)

Gobierno del Estado de Jalisco

Seguimiento de Indicadores

Secretaría de Planeación,
Administración y Finanzas

Datos del Programa ¹

Difusión de Logros y Resultados de la Fiscalía General del Estado

Eje: Estado de derecho

Tema Central: Seguridad Ciudadana

¿Quién gasta?

16	Unidad Presupuestal	000	Unidad Responsable	00331	Unidad Ejecutora del Gasto
Fiscalía General del Estado		Fiscalía General del Estado		Dirección General de Comunicación Social	

¿Para qué se gasta?

Finalidad	Función	Subfunción
Gobierno	Asuntos de Orden Público y de Seguridad Interior	Otros Asuntos de Orden Público y Seguridad

Objetivos

Nivel	Clave Componente	Resumen Narrativo
Componente	04 ²	Servicios sobre programas gubernamentales ejecutados.

Datos del Indicador

Denominación	Método de cálculo
Total de campañas programadas realizadas	$(\text{Número de campañas elaboradas (Realizado)} / \text{Número de campañas elaboradas (Programado)}) * 100$

Descripción del Indicador
Campañas de reclutamiento y difusión: estrategia de difusión masiva enfocada reclutar aspirantes a diferentes vacantes en la dependencia, así como campañas emergentes.

Tipo de Indicador	Estratégico	Dimensión del Indicador	Eficacia	Año de Medición del Resultado	2018
Cobertura	Estatal	Frecuencia de Medición	Anual		

Parámetros de semaforización						Meta Institucional	Meta Valor	Unidad de medida (meta valor)	Desagregado meta valor por género	
0	30.00	30.01	60.00	60.01	130	100%	1	Campaña	No disponible	No disponible
						Sentido del Indicador	Línea Base (meta valor)	Año (Línea base)	Tipo de Acumulación	
						Ascendente	No disponible	No disponible	Suma	

Resultados

Valor Programado	N.P.	Avance de la Meta (3er trimestre)	N.D.	% Avance de la Meta (3er trimestre)	N.D.	Semáforo (3er trimestre)
	Valor programado	Avance de la meta			Valor programado	Avance de la meta
Enero	N.P.	N.D.	Julio	N.P.	N.D.	
Febrero	N.P.	N.D.	Agosto	N.P.	N.D.	
Marzo	N.P.	N.D.	Septiembre	N.P.	N.D.	
Abril	N.P.	N.D.	Octubre	N.P.		
Mayo	N.P.	N.D.	Noviembre	N.P.		
Junio	N.P.	N.D.	Diciembre	1.00		

Medios de verificación: 7. Bases de datos, registros y archivos

Observaciones:

- 1 El presente documento despliega la información perteneciente a los indicadores estratégicos y gestión de aquellos Programas presupuestarios que proveen de bienes y servicios que generan valor público a la ciudadanía jalisciense.
- 2 Se muestra el número del Componente relacionado con el indicador.

GOBIERNO DEL ESTADO DE JALISCO
PRESUPUESTO DE EGRESOS PARA EL EJERCICIO FISCAL 2018

Ficha Técnica de Indicador

Sistema de Evaluación del Desempeño (SED)

Gobierno del Estado de Jalisco

Seguimiento de Indicadores

Secretaría de Planeación,
Administración y Finanzas

Datos del Programa ¹

Difusión de Logros y Resultados de la Fiscalía General del Estado

Eje: Estado de derecho

Tema Central: Seguridad Ciudadana

¿Quién gasta?

16	Unidad Presupuestal	000	Unidad Responsable	00331	Unidad Ejecutora del Gasto
Fiscalía General del Estado		Fiscalía General del Estado		Dirección General de Comunicación Social	

¿Para qué se gasta?

Finalidad	Función	Subfunción
Gobierno	Asuntos de Orden Público y de Seguridad Interior	Otros Asuntos de Orden Público y Seguridad

Objetivos

Nivel	Clave Componente	Resumen Narrativo
Actividad	04-01 ²	4 - 1 Realización de campañas emergentes.

Datos del Indicador

Denominación	Método de cálculo
Total de campañas emergentes	(Número de campañas emergentes (Realizado) / Número de campañas emergentes (Programado))*100

Descripción del Indicador
Campañas de reclutamiento y difusión: estrategia de difusión masiva enfocada reclutar aspirantes a diferentes vacantes en la dependencia, así como campañas emergentes.

Tipo de Indicador	Gestión	Dimensión del Indicador	Eficacia	Año de Medición del Resultado	2018
Cobertura	Estatal	Frecuencia de Medición	Trimestral		

Parámetros de semaforización						Meta Institucional	Meta Valor	Unidad de medida (meta valor)	Desagregado meta valor por género	
0	30.00	30.01	60.00	60.01	130	100%	1	Campaña	Hombre	Mujer
									No disponible	No disponible
						Sentido del Indicador	Línea Base (meta valor)	Año (Línea base)	Tipo de Acumulación	
						Ascendente	No disponible	No disponible	Suma	

Resultados

Valor Programado	0.00	Avance de la Meta (3er trimestre)	0.00	% Avance de la Meta (3er trimestre)	N.D	Semáforo (3er trimestre)
	Valor programado	Avance de la meta		Valor programado	Avance de la meta	
Enero	N.P.	N.D	Julio	N.P.	N.D	
Febrero	N.P.	N.D	Agosto	N.P.	N.D	
Marzo	0.00	N.D	Septiembre	0.00	0.00	
Abril	N.P.	N.D	Octubre	N.P.		
Mayo	N.P.	N.D	Noviembre	N.P.		
Junio	0.00	0.00	Diciembre	1.00		

Medios de verificación: Campañas al aire

Observaciones: se ha visto afectado, ya que esta disminuyendo la atención en modulo pero incrementando vía telefónica

1 El presente documento despliega la información perteneciente a los indicadores estratégicos y gestión de aquellos Programas presupuestarios que proveen de bienes y servicios que generan valor público a la ciudadanía jalisciense.
2 Se muestra el número del Componente relacionado con el indicador.

**GOBIERNO DEL ESTADO DE JALISCO
PRESUPUESTO DE EGRESOS PARA EL EJERCICIO FISCAL 2018**

Ficha Técnica de Indicador

Sistema de Evaluación del Desempeño (SED)

Gobierno del Estado de Jalisco

Seguimiento de Indicadores

Secretaría de Planeación,
Administración y Finanzas

Datos del Programa ¹

Fortalecimiento Institucional de la Fiscalía General del Estado

Eje: Estado de derecho

Tema Central: Procuración e impartición de justicia

¿Quién gasta?

16	Unidad Presupuestal	000	Unidad Responsable	00332	Unidad Ejecutora del Gasto
Fiscalía General del Estado		Fiscalía General del Estado		Coordinación General de Administración y Profesionalización	

¿Para qué se gasta?

Finalidad	Función	Subfunción
Gobierno	Justicia	Procuración de Justicia

Objetivos

Nivel	Clave Componente	Resumen Narrativo
Fin		Contribuir a fortalecer el sistema de seguridad pública, mediante la administración de los recursos dotados a esta Institución, con un enfoque en la seguridad ciudadana y desarrollo humano, profesionalizando la formación y capacitación de los cuerpos de seguridad pública

Datos del Indicador

Denominación	Método de cálculo
Porcentaje de fortalecimiento del sistema de Seguridad Pública mediante la administración	$(\text{Total de requerimientos atendidos (Realizado)} / \text{Total de requerimientos atendidos (Programado)}) * 100$

Descripción del Indicador
Este indicador mide el sistema de seguridad pública fortalecido mediante la administración de los recursos dotados a esta Institución

Tipo de Indicador	Estratégico	Dimensión del Indicador	Eficacia	Año de Medición del Resultado	2018
Cobertura	Estatal	Frecuencia de Medición	Anual		

Parámetros de semaforización						Meta Institucional	Meta Valor	Unidad de medida (meta valor)	Desagregado meta valor por género	
0	30.00	30.01	60.00	60.01	130	100%	80	Porcentaje	No disponible	No disponible
						Sentido del Indicador	Línea Base (meta valor)	Año (Línea base)	Tipo de Acumulación	
						Ascendente	No disponible	No disponible	Promedio	

Resultados

Valor Programado	0.00	Avance de la Meta (3er trimestre)	N.D.	% Avance de la Meta (3er trimestre)	N.D.	Semáforo (3er trimestre)	
	Valor programado	Avance de la meta		Valor programado	Avance de la meta		
Enero	N.P.	N.D.	Julio	N.P.	N.D.		
Febrero	N.P.	N.D.	Agosto	N.P.	N.D.		
Marzo	N.P.	N.D.	Septiembre	N.P.	N.D.		
Abril	N.P.	N.D.	Octubre	N.P.			
Mayo	N.P.	N.D.	Noviembre	N.P.			
Junio	N.P.	N.D.	Diciembre	80.00			

Medios de verificación Reporte de cumplimiento de metas, Fiscalía General del estado

Observaciones

¹ El presente documento despliega la información perteneciente a los indicadores estratégicos y gestión de aquellos Programas presupuestarios que proveen de bienes y servicios que generan valor público a la ciudadanía jalisciense.

² Se muestra el número del Componente relacionado con el indicador.

GOBIERNO DEL ESTADO DE JALISCO
PRESUPUESTO DE EGRESOS PARA EL EJERCICIO FISCAL 2018

Ficha Técnica de Indicador

Sistema de Evaluación del Desempeño (SED)

Gobierno del Estado de Jalisco

Seguimiento de Indicadores

Secretaría de Planeación,
Administración y Finanzas

Datos del Programa ¹

Fortalecimiento Institucional de la Fiscalía General del Estado

Eje: Estado de derecho

Tema Central: Procuración e impartición de justicia

¿Quién gasta?

16	Unidad Presupuestal	000	Unidad Responsable	00332	Unidad Ejecutora del Gasto
Fiscalía General del Estado		Fiscalía General del Estado		Coordinación General de Administración y Profesionalización	

¿Para qué se gasta?

Finalidad	Función	Subfunción
Gobierno	Justicia	Procuración de Justicia

Objetivos

Nivel	Clave Componente	Resumen Narrativo
Propósito	2	La Profesionalización y Administración de los recursos que el estado nos provee, cuentan con la garantía de que todas las acciones realizadas están dentro del marco legal que rige a nuestra institución

Datos del Indicador

Denominación	Método de cálculo
Porcentaje de garantía de la Profesionalización y Administración de los Recursos	$(\text{Total de revisiones periódicas atendidas (Realizado)} / \text{Total de revisiones periódicas atendidas (Programado)}) * 100$

Descripción del Indicador
 La Profesionalización y Administración de los recursos que el estado nos provee, cuentan con la garantía de que todas las acciones realizadas están dentro del marco legal que rige a nuestra institución

Tipo de Indicador	Estratégico	Dimensión del Indicador	Eficacia	Año de Medición del Resultado	2018
Cobertura	Estatal	Frecuencia de Medición	Anual		

Parámetros de semaforización			Meta Institucional	Meta Valor	Unidad de medida (meta valor)	Desagregado meta valor por género				
0	30.00	30.01	60.00	60.01	130	100%	80	Porcentaje	No disponible	No disponible
						Sentido del Indicador	Línea Base (meta valor)	Año (Línea base)	Tipo de Acumulación	
						Ascendente	No disponible	No disponible	Promedio	

Resultados

Valor Programado	0.00	Avance de la Meta (3er trimestre)	N.D.	% Avance de la Meta (3er trimestre)	N.D.	Semáforo (3er trimestre)	
	Valor programado	Avance de la meta		Valor programado	Avance de la meta		
Enero	N.P.	N.D.	Julio	N.P.	N.D.		
Febrero	N.P.	N.D.	Agosto	N.P.	N.D.		
Marzo	N.P.	N.D.	Septiembre	N.P.	N.D.		
Abril	N.P.	N.D.	Octubre	N.P.			
Mayo	N.P.	N.D.	Noviembre	N.P.			
Junio	N.P.	N.D.	Diciembre	80.00			

Medios de verificación | Reporte de cumplimiento de metas, Fiscalía General del estado

Observaciones |

1 El presente documento despliega la información perteneciente a los indicadores estratégicos y gestión de aquellos Programas presupuestarios que proveen de bienes y servicios que generan valor público a la ciudadanía jalisciense.
 2 Se muestra el número del Componente relacionado con el indicador.

GOBIERNO DEL ESTADO DE JALISCO
PRESUPUESTO DE EGRESOS PARA EL EJERCICIO FISCAL 2018

Ficha Técnica de Indicador

Sistema de Evaluación del Desempeño (SED)

Gobierno del Estado de Jalisco

Seguimiento de Indicadores

Secretaría de Planeación,
Administración y Finanzas

Datos del Programa ¹

Fortalecimiento Institucional de la Fiscalía General del Estado

Eje: Estado de derecho

Tema Central: Procuración e impartición de justicia

¿Quién gasta?

16	Unidad Presupuestal	000	Unidad Responsable	00332	Unidad Ejecutora del Gasto
Fiscalía General del Estado		Fiscalía General del Estado		Coordinación General de Administración y Profesionalización	

¿Para qué se gasta?

Finalidad	Función	Subfunción
Gobierno	Justicia	Procuración de Justicia

Objetivos

Nivel	Clave Componente	Resumen Narrativo
Componente	01 ²	Mantenimiento integral implementado en los bienes inmuebles de la Fiscalía General.

Datos del Indicador

Denominación	Método de cálculo
Porcentaje de servicios integrales de Mantenimiento	$(\text{Número de servicios atendidos (Realizado)} / \text{Número de servicios atendidos (Programado)}) * 100$

Descripción del Indicador
 Este indicador mide los servicios integrales de mantenimiento, realizados a fin de mejorar los inmuebles con el fin de brindar una mejor atención ciudadana y a su vez cumplir con las exigencias que las diferentes áreas tienen para crecimiento de las mismas

Tipo de Indicador	Gestión	Dimensión del Indicador	Eficiencia	Año de Medición del Resultado	2018
Cobertura	Estatal	Frecuencia de Medición	Bimestral		

Parámetros de semaforización 0 30.00 30.01 60.00 60.01 130 						Meta Institucional	Meta Valor	Unidad de medida (meta valor)	Desagregado meta valor por género	
						100%	80	Porcentaje	Hombre	Mujer
						Sentido del Indicador	Línea Base (meta valor)	Año (Línea base)	Tipo de Acumulación	
						Ascendente	No disponible	No disponible	Promedio	

Resultados

Valor Programado	80.00	Avance de la Meta (3er trimestre)	84.00	% Avance de la Meta (3er trimestre)	105.0%	Semáforo (3er trimestre)	
	Valor programado	Avance de la meta		Valor programado	Avance de la meta		
Enero	N.P.	N.D	Julio	N.P.	N.D		
Febrero	80.00	84.00	Agosto	80.00	88.00		
Marzo	N.P.	N.D	Septiembre	N.P.	N.D		
Abril	80.00	N.D	Octubre	80.00			
Mayo	N.P.	N.D	Noviembre	N.P.			
Junio	80.00	80.00	Diciembre	80.00			

Medios de verificación: 1. Catálogos de construcción/ De las diferentes áreas que integran la Fiscalía General del estado

Observaciones:

- 1 El presente documento despliega la información perteneciente a los indicadores estratégicos y gestión de aquellos Programas presupuestarios que proveen de bienes y servicios que generan valor público a la ciudadanía jalisciense.
- 2 Se muestra el número del Componente relacionado con el indicador.

GOBIERNO DEL ESTADO DE JALISCO
PRESUPUESTO DE EGRESOS PARA EL EJERCICIO FISCAL 2018

Ficha Técnica de Indicador

Sistema de Evaluación del Desempeño (SED)

Gobierno del Estado de Jalisco

Seguimiento de Indicadores

Secretaría de Planeación,
Administración y Finanzas

Datos del Programa ¹

Fortalecimiento Institucional de la Fiscalía General del Estado

Eje: Estado de derecho

Tema Central: Procuración e impartición de justicia

¿Quién gasta?

16	Unidad Presupuestal	000	Unidad Responsable	00332	Unidad Ejecutora del Gasto
Fiscalía General del Estado		Fiscalía General del Estado		Coordinación General de Administración y Profesionalización	

¿Para qué se gasta?

Finalidad	Función	Subfunción
Gobierno	Justicia	Procuración de Justicia

Objetivos

Nivel	Clave Componente	Resumen Narrativo
Actividad	01-01 ²	1.1 Brindar atención a solicitudes y roles previamente establecidos con el fin de mantener las áreas limpias y en buen estado para el uso del ciudadano y el servidor público

Datos del Indicador

Denominación	Método de cálculo
Porcentaje de inmuebles mejorados	(Número de solicitudes de mantenimiento atendidas (Realizado) / Número de solicitudes de mantenimiento atendidas (Programado))*100

Descripción del Indicador
Mejorar los inmuebles con el fin de brindar una mejor atención ciudadana y a su vez cumplir con las exigencias que las diferentes áreas tienen para crecimiento de las mismas

Tipo de Indicador	Gestión	Dimensión del Indicador	Eficacia	Año de Medición del Resultado	2018
Cobertura	Estatal	Frecuencia de Medición	Trimestral		

Parámetros de semaforización			Meta Institucional	Meta Valor	Unidad de medida (meta valor)	Desagregado meta valor por género				
0	30.00	30.01	60.00	60.01	130	100%	80	Porcentaje	No disponible	No disponible
						Sentido del Indicador	Línea Base (meta valor)	Año (Línea base)	Tipo de Acumulación	
						Ascendente	No disponible	No disponible	Promedio	

Resultados

Valor Programado	80.00	Avance de la Meta (3er trimestre)	79.33	% Avance de la Meta (3er trimestre)	99.2%	Semáforo (3er trimestre)	
	Valor programado	Avance de la meta		Valor programado	Avance de la meta		
Enero	N.P.	N.D.	Julio	N.P.	N.D.		
Febrero	N.P.	N.D.	Agosto	N.P.	N.D.		
Marzo	80.00	80.00	Septiembre	80.00	80.00		
Abril	N.P.	N.D.	Octubre	N.P.			
Mayo	N.P.	N.D.	Noviembre	N.P.			
Junio	80.00	78.00	Diciembre	80.00			

Medios de verificación 1.1 Catálogos de construcción

Observaciones

1 El presente documento despliega la información perteneciente a los indicadores estratégicos y gestión de aquellos Programas presupuestarios que proveen de bienes y servicios que generan valor público a la ciudadanía jalisciense.
 2 Se muestra el número del Componente relacionado con el indicador.

GOBIERNO DEL ESTADO DE JALISCO
PRESUPUESTO DE EGRESOS PARA EL EJERCICIO FISCAL 2018

Ficha Técnica de Indicador

Sistema de Evaluación del Desempeño (SED)

Gobierno del Estado de Jalisco

Seguimiento de Indicadores

Secretaría de Planeación,
Administración y Finanzas

Datos del Programa ¹

Fortalecimiento Institucional de la Fiscalía General del Estado

Eje: Estado de derecho

Tema Central: Procuración e impartición de justicia

¿Quién gasta?

16	Unidad Presupuestal	000	Unidad Responsable	00332	Unidad Ejecutora del Gasto
Fiscalía General del Estado		Fiscalía General del Estado		Coordinación General de Administración y Profesionalización	

¿Para qué se gasta?

Finalidad	Función	Subfunción
Gobierno	Justicia	Procuración de Justicia

Objetivos

Nivel	Clave Componente	Resumen Narrativo
Componente	02 ²	Infraestructuras creadas en bases regionales.

Datos del Indicador

Denominación	Método de cálculo
Total de edificaciones de base regionales	(Número de edificaciones (Realizado) / Número de edificaciones (Programado))*100

Descripción del Indicador
Consiste en la edificación de infraestructura necesaria para cumplir con la creación de las bases regionales

Tipo de Indicador	Gestión	Dimensión del Indicador	Eficacia	Año de Medición del Resultado	2018
-------------------	---------	-------------------------	----------	-------------------------------	------

Cobertura	Estatal	Frecuencia de Medición	Semestral
-----------	---------	------------------------	-----------

Parámetros de semaforización						Meta Institucional	Meta Valor	Unidad de medida (meta valor)	Desagregado meta valor por género	
0	30.00	30.01	60.00	60.01	130	100%	2	Edificio	Hombre	Mujer
						100%	2	Edificio	No disponible	No disponible
						Sentido del Indicador	Línea Base (meta valor)	Año (Línea base)	Tipo de Acumulación	
						Ascendente	No disponible	No disponible	Suma	

Resultados

Valor Programado	N.P.	Avance de la Meta (3er trimestre)	N.D.	% Avance de la Meta (3er trimestre)	N.D.	Semáforo (3er trimestre)
	Valor programado	Avance de la meta		Valor programado	Avance de la meta	
Enero	N.P.	N.D.	Julio	N.P.	N.D.	
Febrero	N.P.	N.D.	Agosto	N.P.	N.D.	
Marzo	N.P.	N.D.	Septiembre	N.P.	N.D.	
Abril	N.P.	N.D.	Octubre	N.P.		
Mayo	N.P.	N.D.	Noviembre	1.00		
Junio	N.P.	N.D.	Diciembre	1.00		

Medios de verificación	2. Catálogos de construcción
------------------------	------------------------------

Observaciones	
---------------	--

- 1 El presente documento despliega la información perteneciente a los indicadores estratégicos y gestión de aquellos Programas presupuestarios que proveen de bienes y servicios que generan valor público a la ciudadanía jalisciense.
- 2 Se muestra el número del Componente relacionado con el indicador.

GOBIERNO DEL ESTADO DE JALISCO
PRESUPUESTO DE EGRESOS PARA EL EJERCICIO FISCAL 2018

Ficha Técnica de Indicador

Sistema de Evaluación del Desempeño (SED)

Gobierno del Estado de Jalisco

Seguimiento de Indicadores

Secretaría de Planeación,
Administración y Finanzas

Datos del Programa ¹

Fortalecimiento Institucional de la Fiscalía General del Estado

Eje: Estado de derecho

Tema Central: Procuración e impartición de justicia

¿Quién gasta?

16	Unidad Presupuestal	000	Unidad Responsable	00332	Unidad Ejecutora del Gasto
Fiscalía General del Estado		Fiscalía General del Estado		Coordinación General de Administración y Profesionalización	

¿Para qué se gasta?

Finalidad	Función	Subfunción
Gobierno	Justicia	Procuración de Justicia

Objetivos

Nivel	Clave Componente	Resumen Narrativo
Actividad	02-01 ²	2.1 Elaboración de un estudio de las necesidades que tienen en la entidad donde se situarán las bases, y en referencia al mismo se edificará un lugar acorde a las necesidades de la Dependencia

Datos del Indicador


Denominación	Método de cálculo
Total de estudios para edificaciones de base regionales	(Número de estudios de edificaciones (Realizado) / Número de estudios de edificaciones (Programado))*100

Descripción del Indicador
 Consiste en la edificación de infraestructura necesaria para cumplir con la creación de las bases regionales

Tipo de Indicador	Gestión	Dimensión del Indicador	Eficacia	Año de Medición del Resultado	2018
Cobertura	Estatual	Frecuencia de Medición	Trimestral		

Parámetros de semaforización	Meta Institucional		Meta Valor		Unidad de medida (meta valor)		Desagregado meta valor por género	
	100%	2	Estudio	Hombre	Mujer	No disponible	No disponible	
0 30.00 30.01 60.00 60.01 130	Sentido del Indicador	Ascendente	Línea Base (meta valor)	No disponible	Año (Línea base)	No disponible	Tipo de Acumulación	Suma

Resultados

Valor Programado	2.00	Avance de la Meta (3er trimestre)	2.00	% Avance de la Meta (3er trimestre)	100.0%	Semáforo (3er trimestre)	
	Valor programado	Avance de la meta		Valor programado	Avance de la meta		
Enero	N.P.	N.D.	Julio	N.P.	N.D.		
Febrero	N.P.	N.D.	Agosto	N.P.	N.D.		
Marzo	0.00	0.00	Septiembre	1.00	1.00		
Abril	N.P.	N.D.	Octubre	N.P.			
Mayo	N.P.	N.D.	Noviembre	N.P.			
Junio	1.00	1.00	Diciembre	0.00			

Medios de verificación 2.1 Catálogos de construcción

Observaciones

1 El presente documento despliega la información perteneciente a los indicadores estratégicos y gestión de aquellos Programas presupuestarios que proveen de bienes y servicios que generan valor público a la ciudadanía jalisciense.
 2 Se muestra el número del Componente relacionado con el indicador.

GOBIERNO DEL ESTADO DE JALISCO
PRESUPUESTO DE EGRESOS PARA EL EJERCICIO FISCAL 2018

Ficha Técnica de Indicador

Sistema de Evaluación del Desempeño (SED)

Gobierno del Estado de Jalisco

Seguimiento de Indicadores

Secretaría de Planeación,
Administración y Finanzas

Datos del Programa ¹

Fortalecimiento Institucional de la Fiscalía General del Estado

Eje: Estado de derecho

Tema Central: Procuración e impartición de justicia

¿Quién gasta?

16	Unidad Presupuestal	000	Unidad Responsable	00332	Unidad Ejecutora del Gasto
Fiscalía General del Estado		Fiscalía General del Estado		Coordinación General de Administración y Profesionalización	

¿Para qué se gasta?

Finalidad	Función	Subfunción
Gobierno	Justicia	Procuración de Justicia

Objetivos

Nivel	Clave Componente	Resumen Narrativo
Componente	03 ²	Inmuebles en penales estatales mejorados.

Datos del Indicador

Denominación	Método de cálculo
Porcentaje de Centro Penitenciarios Rehabilitados	$(\text{Total de centros rehabilitados (Realizado)} / \text{Total de centros rehabilitados (Programado)}) * 100$

Descripción del Indicador
 Este indicador muestra la rehabilitación y mejora de los Centros Penitenciarios Estatales con el fin de prevenir fugas y cumplir con los lineamientos que establecen las normas

Tipo de Indicador	Gestión	Dimensión del Indicador	Eficiencia	Año de Medición del Resultado	2018
Cobertura	Estatal	Frecuencia de Medición	Trimestral		

Parámetros de semaforización						Meta Institucional	Meta Valor	Unidad de medida (meta valor)	Desagregado meta valor por género	
						100%	80	Porcentaje	Hombre	Mujer
0	30.00	30.01	60.00	60.01	130	Sentido del Indicador	Línea Base (meta valor)	Año (Línea base)	Tipo de Acumulación	
						Ascendente	No disponible	No disponible	Promedio	

Resultados

Valor Programado	80.00	Avance de la Meta (3er trimestre)	78.33	% Avance de la Meta (3er trimestre)	97.9%	Semáforo (3er trimestre)	
	Valor programado	Avance de la meta		Valor programado	Avance de la meta		
Enero	N.P.	N.D	Julio	N.P.	N.D		
Febrero	N.P.	N.D	Agosto	N.P.	N.D		
Marzo	80.00	80.00	Septiembre	80.00	80.00		
Abril	N.P.	N.D	Octubre	N.P.			
Mayo	N.P.	N.D	Noviembre	N.P.			
Junio	80.00	75.00	Diciembre	80.00			

Medios de verificación: 3. Catálogos de construcción

Observaciones:

- 1 El presente documento despliega la información perteneciente a los indicadores estratégicos y gestión de aquellos Programas presupuestarios que proveen de bienes y servicios que generan valor público a la ciudadanía jalisciense.
- 2 Se muestra el número del Componente relacionado con el indicador.

GOBIERNO DEL ESTADO DE JALISCO
PRESUPUESTO DE EGRESOS PARA EL EJERCICIO FISCAL 2018

Ficha Técnica de Indicador

Sistema de Evaluación del Desempeño (SED)

Gobierno del Estado de Jalisco

Seguimiento de Indicadores

Secretaría de Planeación,
Administración y Finanzas

Datos del Programa ¹

Fortalecimiento Institucional de la Fiscalía General del Estado

Eje: Estado de derecho

Tema Central: Procuración e impartición de justicia

¿Quién gasta?

16	Unidad Presupuestal	000	Unidad Responsable	00332	Unidad Ejecutora del Gasto
Fiscalía General del Estado		Fiscalía General del Estado		Coordinación General de Administración y Profesionalización	

¿Para qué se gasta?

Finalidad	Función	Subfunción
Gobierno	Justicia	Procuración de Justicia

Objetivos

Nivel	Clave Componente	Resumen Narrativo
Actividad	03-01 ²	3.1 Mejoramiento de los Centros Penitenciarios con el fin de ofrecer instalaciones dignas en materia de seguridad y de estadía para los internos

Datos del Indicador

Denominación	Porcentaje de mejora continua en Centros Penitenciarios		Método de cálculo	$(\text{Total de mejoras en centro (Realizado)} / \text{Total de mejoras en centro (Programado)}) * 100$	
Descripción del Indicador	Este indicador mide el porcentaje de mejora continua de los Centros Penitenciarios, con el fin de ofrecer mejores instalaciones en materia de seguridad y de estadía para los internos				
Tipo de Indicador	Gestión	Dimensión del Indicador	Eficacia	Año de Medición del Resultado	2018
Cobertura	Estatal	Frecuencia de Medición	Trimestral		

Parámetros de semaforización						Meta Institucional	Meta Valor	Unidad de medida (meta valor)	Desagregado meta valor por género	
0	30.00	30.01	60.00	60.01	130	100%	80	Porcentaje	No disponible	No disponible
						Sentido del Indicador	Línea Base (meta valor)	Año (Línea base)	Tipo de Acumulación	
						Ascendente	No disponible	No disponible	Promedio	

Resultados

Valor Programado	80.00	Avance de la Meta (3er trimestre)	78.33	% Avance de la Meta (3er trimestre)	97.9%	Semáforo (3er trimestre)	
	Valor programado		Avance de la meta		Valor programado		Avance de la meta
Enero	N.P.		N.D.	Julio	N.P.		N.D.
Febrero	N.P.		N.D.	Agosto	N.P.		N.D.
Marzo	80.00		80.00	Septiembre	80.00		80.00
Abril	N.P.		N.D.	Octubre	N.P.		
Mayo	N.P.		N.D.	Noviembre	N.P.		
Junio	80.00		75.00	Diciembre	80.00		

Medios de verificación: 3.1 Catálogos de construcción

Observaciones:

- El presente documento despliega la información perteneciente a los indicadores estratégicos y gestión de aquellos Programas presupuestarios que proveen de bienes y servicios que generan valor público a la ciudadanía jalisciense.
- Se muestra el número del Componente relacionado con el indicador.

**GOBIERNO DEL ESTADO DE JALISCO
PRESUPUESTO DE EGRESOS PARA EL EJERCICIO FISCAL 2018**

Ficha Técnica de Indicador

Sistema de Evaluación del Desempeño (SED)

Gobierno del Estado de Jalisco

Seguimiento de Indicadores

Secretaría de Planeación,
Administración y Finanzas

Datos del Programa ¹

Fortalecimiento Institucional de la Fiscalía General del Estado

Eje: Estado de derecho

Tema Central: Procuración e impartición de justicia

¿Quién gasta?

16	Unidad Presupuestal	000	Unidad Responsable	00332	Unidad Ejecutora del Gasto
Fiscalía General del Estado		Fiscalía General del Estado		Coordinación General de Administración y Profesionalización	

¿Para qué se gasta?

Finalidad	Función	Subfunción
Gobierno	Justicia	Procuración de Justicia

Objetivos

Nivel	Clave Componente	Resumen Narrativo
Componente	04 ²	C5 y proyectos especiales consolidados.

Datos del Indicador

Denominación	Método de cálculo
Porcentaje de Consolidación del C5	$(\text{Total de avance del proyecto (Realizado)} / \text{Total de avance del proyecto (Programado)}) * 100$

Descripción del Indicador
Este indicador mide el porcentaje de avance del C5

Tipo de Indicador	Gestión	Dimensión del Indicador	Eficacia	Año de Medición del Resultado	2018
Cobertura	Estatál	Frecuencia de Medición	Semestral		

Desagregado meta valor por género

Parámetros de semaforización	Meta Institucional	Meta Valor	Unidad de medida (meta valor)	Hombre	Mujer
	100%	100	Porcentaje	No disponible	No disponible
0	Sentido del Indicador	Línea Base (meta valor)	Año (Línea base)	Tipo de Acumulación	
30.00	Ascendente	No disponible	No disponible	Promedio	
30.01					
60.00					
60.01					
130					

Resultados

Valor Programado	100.00	Avance de la Meta (3er trimestre)	100.00	% Avance de la Meta (3er trimestre)	N.D	Semáforo (3er trimestre)	
Enero	N.P.	Avance de la meta	N.D	Julio	N.P.	Avance de la meta	N.D
Febrero	N.P.		N.D	Agosto	N.P.		N.D
Marzo	N.P.		N.D	Septiembre	N.P.		N.D
Abril	N.P.		N.D	Octubre	N.P.		
Mayo	N.P.		N.D	Noviembre	N.P.		
Junio	100.00		100.00	Diciembre	100.00		

Medios de verificación: 4. Avances de implementación

Observaciones:

- El presente documento despliega la información perteneciente a los indicadores estratégicos y gestión de aquellos Programas presupuestarios que proveen de bienes y servicios que generan valor público a la ciudadanía jalisciense.
- Se muestra el número del Componente relacionado con el indicador.

GOBIERNO DEL ESTADO DE JALISCO
PRESUPUESTO DE EGRESOS PARA EL EJERCICIO FISCAL 2018

Ficha Técnica de Indicador

Sistema de Evaluación del Desempeño (SED)

Gobierno del Estado de Jalisco

Seguimiento de Indicadores

Secretaría de Planeación,
Administración y Finanzas

Datos del Programa ¹

Fortalecimiento Institucional de la Fiscalía General del Estado

Eje: Estado de derecho

Tema Central: Procuración e impartición de justicia

¿Quién gasta?

16	Unidad Presupuestal	000	Unidad Responsable	00332	Unidad Ejecutora del Gasto
Fiscalía General del Estado		Fiscalía General del Estado		Coordinación General de Administración y Profesionalización	

¿Para qué se gasta?

Finalidad	Función	Subfunción
Gobierno	Justicia	Procuración de Justicia

Objetivos

Nivel	Clave Componente	Resumen Narrativo
Actividad	04-01 ²	4.1 Supervisión de los esfuerzos de las diferentes dependencias involucradas para la edificación y puesta en marcha del proyecto C5

Datos del Indicador

Denominación	Método de cálculo
Porcentaje de Supervisiones del C5	$(\text{Toal de supervisiones de avance del proyecto (Realizado)} / \text{Toal de supervisiones de avance del proyecto (Programado)}) * 100$

Descripción del Indicador
Supervisar y coordinar los esfuerzos de las diferentes dependencias involucradas para la edificación y puesta en marcha del proyecto C5

Tipo de Indicador	Gestión	Dimensión del Indicador	Eficacia	Año de Medición del Resultado	2018
Cobertura	Estatal	Frecuencia de Medición	Trimestral		

Parámetros de semaforización	Meta Institucional		Meta Valor	Unidad de medida (meta valor)	Desagregado meta valor por género	
	100%	100	100	Porcentaje	Hombre	Mujer
0 30.00 30.01 60.00 60.01 130	Sentido del Indicador	Línea Base (meta valor)	Año (Línea base)	Tipo de Acumulación		
	Ascendente	No disponible	No disponible	Promedio		

Resultados

Valor Programado	100.00	Avance de la Meta (3er trimestre)	100.00	% Avance de la Meta (3er trimestre)	100.0%	Semáforo (3er trimestre)	
	Valor programado	Avance de la meta		Valor programado	Avance de la meta		
Enero	N.P.	N.D.	Julio	N.P.	N.D.		
Febrero	N.P.	N.D.	Agosto	N.P.	N.D.		
Marzo	100.00	100.00	Septiembre	100.00	100.00		
Abril	N.P.	N.D.	Octubre	N.P.			
Mayo	N.P.	N.D.	Noviembre	N.P.			
Junio	100.00	100.00	Diciembre	100.00			

Medios de verificación 4.1 Avances de implementación

Observaciones

- 1 El presente documento despliega la información perteneciente a los indicadores estratégicos y gestión de aquellos Programas presupuestarios que proveen de bienes y servicios que generan valor público a la ciudadanía jalisciense.
- 2 Se muestra el número del Componente relacionado con el indicador.

GOBIERNO DEL ESTADO DE JALISCO
PRESUPUESTO DE EGRESOS PARA EL EJERCICIO FISCAL 2018

Ficha Técnica de Indicador

Sistema de Evaluación del Desempeño (SED)

Gobierno del Estado de Jalisco

Seguimiento de Indicadores

Secretaría de Planeación,
Administración y Finanzas

Datos del Programa ¹

Fortalecimiento Institucional de la Fiscalía General del Estado

Eje: Estado de derecho

Tema Central: Procuración e impartición de justicia

¿Quién gasta?

16	Unidad Presupuestal	000	Unidad Responsable	00332	Unidad Ejecutora del Gasto
Fiscalía General del Estado		Fiscalía General del Estado		Coordinación General de Administración y Profesionalización	

¿Para qué se gasta?

Finalidad	Función	Subfunción
Gobierno	Justicia	Procuración de Justicia

Objetivos

Nivel	Clave Componente	Resumen Narrativo
Componente	05 ²	Tecnologías de información desarrolladas e implementadas.

Datos del Indicador

Denominación	Método de cálculo
Total de sistemas mejorados o desarrollados	(Número de mejoras y/o sistemas (Realizado) / Número de mejoras y/o sistemas (Programado))*100

Descripción del Indicador
Es mejorar la operación de los sistemas instalados o la programación de nuevos sistemas

Tipo de Indicador	Gestión	Dimensión del Indicador	Eficacia	Año de Medición del Resultado	2018
Cobertura	Estatal	Frecuencia de Medición	Bimestral		

Parámetros de semaforización						Meta Institucional	Meta Valor	Unidad de medida (meta valor)	Desagregado meta valor por género	
0	30.00	30.01	60.00	60.01	130	100%	12	Sistema	Hombre	Mujer
									No disponible	No disponible
						Sentido del Indicador	Línea Base (meta valor)	Año (Línea base)	Tipo de Acumulación	
						Ascendente	No disponible	No disponible	Suma	

Resultados

Valor Programado	9.00	Avance de la Meta (3er trimestre)	22.00	% Avance de la Meta (3er trimestre)	244.4%	Semáforo (3er trimestre)	
	Valor programado	Avance de la meta		Valor programado	Avance de la meta		
Enero	N.P.	2.00	Julio	0.00	N.D		
Febrero	0.00	2.00	Agosto	N.P.	4.00		
Marzo	2.00	6.00	Septiembre	3.00	N.D		
Abril	N.P.	N.D	Octubre	N.P.			
Mayo	N.P.	N.D	Noviembre	N.P.			
Junio	4.00	8.00	Diciembre	3.00			

Medios de verificación 5. Informe y entrega del sistema en el área que lo opera

Observaciones

- 1 El presente documento despliega la información perteneciente a los indicadores estratégicos y gestión de aquellos Programas presupuestarios que proveen de bienes y servicios que generan valor público a la ciudadanía jalisciense.
- 2 Se muestra el número del Componente relacionado con el indicador.

GOBIERNO DEL ESTADO DE JALISCO
PRESUPUESTO DE EGRESOS PARA EL EJERCICIO FISCAL 2018

Ficha Técnica de Indicador

Sistema de Evaluación del Desempeño (SED)

Gobierno del Estado de Jalisco

Seguimiento de Indicadores

Secretaría de Planeación,
Administración y Finanzas

Datos del Programa ¹

Fortalecimiento Institucional de la Fiscalía General del Estado

Eje: Estado de derecho

Tema Central: Procuración e impartición de justicia

¿Quién gasta?

16	Unidad Presupuestal	000	Unidad Responsable	00332	Unidad Ejecutora del Gasto
Fiscalía General del Estado		Fiscalía General del Estado		Coordinación General de Administración y Profesionalización	

¿Para qué se gasta?

Finalidad	Función	Subfunción
Gobierno	Justicia	Procuración de Justicia

Objetivos

Nivel	Clave Componente	Resumen Narrativo
Actividad	05-01 ²	5.1 Mejoramiento de los sistemas instalados o el desarrollo de nuevos aplicativos

Datos del Indicador

Denominación	Método de cálculo
Total de sistemas optimizados o desarrollados	(Número de mejoras y/o sistemas optimizados (Realizado) / Número de mejoras y/o sistemas optimizados (Programado))*100

Descripción del Indicador
Es mejorar la operación de los sistemas instalados o la programación de nuevos sistemas

Tipo de Indicador	Gestión	Dimensión del Indicador	Eficacia	Año de Medición del Resultado	2018
Cobertura	Estatal	Frecuencia de Medición	Trimestral		

Parámetros de semaforización						Meta Institucional	Meta Valor	Unidad de medida (meta valor)	Desagregado meta valor por género	
0	30.00	30.01	60.00	60.01	130	100%	12	Sistema	Hombre	Mujer
									No disponible	No disponible
						Sentido del Indicador	Línea Base (meta valor)	Año (Línea base)	Tipo de Acumulación	
						Ascendente	No disponible	No disponible	Suma	

Resultados

Valor Programado	9.00	Avance de la Meta (3er trimestre)	13.00	% Avance de la Meta (3er trimestre)	144.4%	Semáforo (3er trimestre)	
	Valor programado	Avance de la meta		Valor programado	Avance de la meta		
Enero	N.P.	N.D.	Julio	N.P.	N.D.		
Febrero	N.P.	N.D.	Agosto	N.P.	N.D.		
Marzo	2.00	2.00	Septiembre	3.00	3.00		
Abril	N.P.	N.D.	Octubre	N.P.			
Mayo	N.P.	N.D.	Noviembre	N.P.			
Junio	4.00	8.00	Diciembre	3.00			

Medios de verificación 5.1 Informe y entrega del sistema en el área que lo opera

Observaciones

- El presente documento despliega la información perteneciente a los indicadores estratégicos y gestión de aquellos Programas presupuestarios que proveen de bienes y servicios que generan valor público a la ciudadanía jalisciense.
- Se muestra el número del Componente relacionado con el indicador.

GOBIERNO DEL ESTADO DE JALISCO
PRESUPUESTO DE EGRESOS PARA EL EJERCICIO FISCAL 2018

Ficha Técnica de Indicador

Sistema de Evaluación del Desempeño (SED)

Gobierno del Estado de Jalisco

Seguimiento de Indicadores

Secretaría de Planeación,
Administración y Finanzas

Datos del Programa ¹

Fortalecimiento Institucional de la Fiscalía General del Estado

Eje: Estado de derecho

Tema Central: Procuración e impartición de justicia

¿Quién gasta?

16	Unidad Presupuestal	000	Unidad Responsable	00332	Unidad Ejecutora del Gasto
Fiscalía General del Estado		Fiscalía General del Estado		Coordinación General de Administración y Profesionalización	

¿Para qué se gasta?

Finalidad	Función	Subfunción
Gobierno	Justicia	Procuración de Justicia

Objetivos

Nivel	Clave Componente	Resumen Narrativo
Actividad	05-02 ²	5.2 Monitoreo de los enlaces

Datos del Indicador

Denominación	Método de cálculo
Total de enlaces principales de comunicación trabajando en línea	(Número promedio de enlaces principales en operación (Realizado) / Número promedio de enlaces principales en operación (Programado))*100

Descripción del Indicador
Asegurar que los principales enlaces de comunicación ofrecen la conectividad necesaria entre edificios

Tipo de Indicador	Gestión	Dimensión del Indicador	Eficacia	Año de Medición del Resultado	2018
Cobertura	Estatal	Frecuencia de Medición	Bimestral		

Parámetros de semaforización						Meta Institucional	Meta Valor	Unidad de medida (meta valor)	Desagregado meta valor por género	
0	30.00	30.01	60.00	60.01	130	100%	4	Servicio	No disponible	No disponible
						Sentido del Indicador	Línea Base (meta valor)	Año (Línea base)	Tipo de Acumulación	
						Ascendente	No disponible	No disponible	Suma	

Resultados

Valor Programado	3.00	Avance de la Meta (3er trimestre)	25.00	% Avance de la Meta (3er trimestre)	833.3%	Semáforo (3er trimestre)	
	Valor programado	Avance de la meta		Valor programado	Avance de la meta		
Enero	N.P.	4.00	Julio	N.P.	N.D		
Febrero	0.00	4.00	Agosto	0.00	1.00		
Marzo	1.00	4.00	Septiembre	1.00	N.D		
Abril	N.P.	N.D	Octubre	N.P.			
Mayo	N.P.	N.D	Noviembre	N.P.			
Junio	1.00	12.00	Diciembre	1.00			

Medios de verificación 5.2 Son los reportes que se reciben sobre la interrupción de los enlaces

Observaciones

- 1 El presente documento despliega la información perteneciente a los indicadores estratégicos y gestión de aquellos Programas presupuestarios que proveen de bienes y servicios que generan valor público a la ciudadanía jalisciense.
- 2 Se muestra el número del Componente relacionado con el indicador.

GOBIERNO DEL ESTADO DE JALISCO
PRESUPUESTO DE EGRESOS PARA EL EJERCICIO FISCAL 2018

Ficha Técnica de Indicador

Sistema de Evaluación del Desempeño (SED)

Gobierno del Estado de Jalisco

Seguimiento de Indicadores

Secretaría de Planeación,
Administración y Finanzas

Datos del Programa ¹

Fortalecimiento Institucional de la Fiscalía General del Estado

Eje: Estado de derecho

Tema Central: Procuración e impartición de justicia

¿Quién gasta?

16	Unidad Presupuestal	000	Unidad Responsable	00332	Unidad Ejecutora del Gasto
Fiscalía General del Estado		Fiscalía General del Estado		Coordinación General de Administración y Profesionalización	

¿Para qué se gasta?

Finalidad	Función	Subfunción
Gobierno	Justicia	Procuración de Justicia

Objetivos

Nivel	Clave Componente	Resumen Narrativo
Actividad	05-03 ²	5.3 Monitoreo de la operación de los servidores

Datos del Indicador

Denominación	Método de cálculo
Total de equipos principales en funcionamiento	(Número promedio de servidores principales en operación (Realizado) / Número promedio de servidores principales en operación (Programado))*100

Descripción del Indicador
Este indicador mide los equipos de procesamiento central que están operando, otorgando la información y los sistemas en línea

Tipo de Indicador	Gestión	Dimensión del Indicador	Eficacia	Año de Medición del Resultado	2018
Cobertura	Estatal	Frecuencia de Medición	Trimestral		

Parámetros de semaforización						Meta Institucional	Meta Valor	Unidad de medida (meta valor)	Desagregado meta valor por género	
0	30.00	30.01	60.00	60.01	130	100%	3	Servicio	No disponible	No disponible
						Sentido del Indicador	Línea Base (meta valor)	Año (Línea base)	Tipo de Acumulación	
						Ascendente	No disponible	No disponible	Suma	

Resultados

Valor Programado	3.00	Avance de la Meta (3er trimestre)	27.00	% Avance de la Meta (3er trimestre)	900.0%	Semáforo (3er trimestre)	
	Valor programado		Avance de la meta		Valor programado		Avance de la meta
Enero	N.P.		N.D.	Julio	N.P.		N.D.
Febrero	N.P.		N.D.	Agosto	N.P.		N.D.
Marzo	1.00		9.00	Septiembre	1.00		9.00
Abril	N.P.		N.D.	Octubre	N.P.		
Mayo	N.P.		N.D.	Noviembre	N.P.		
Junio	1.00		9.00	Diciembre	0.00		

Medios de verificación 5.3 Son los reportes que se reciben sobre la interrupción de la operación de equipos centrales

Observaciones

- El presente documento despliega la información perteneciente a los indicadores estratégicos y gestión de aquellos Programas presupuestarios que proveen de bienes y servicios que generan valor público a la ciudadanía jalisciense.
- Se muestra el número del Componente relacionado con el indicador.

GOBIERNO DEL ESTADO DE JALISCO
PRESUPUESTO DE EGRESOS PARA EL EJERCICIO FISCAL 2018

Ficha Técnica de Indicador

Sistema de Evaluación del Desempeño (SED)

Gobierno del Estado de Jalisco

Seguimiento de Indicadores

Secretaría de Planeación,
Administración y Finanzas

Datos del Programa ¹

Fortalecimiento Institucional de la Fiscalía General del Estado

Eje: Estado de derecho

Tema Central: Procuración e impartición de justicia

¿Quién gasta?

16	Unidad Presupuestal	000	Unidad Responsable	00332	Unidad Ejecutora del Gasto
Fiscalía General del Estado		Fiscalía General del Estado		Coordinación General de Administración y Profesionalización	

¿Para qué se gasta?

Finalidad	Función	Subfunción
Gobierno	Justicia	Procuración de Justicia

Objetivos

Nivel	Clave Componente	Resumen Narrativo
Actividad	05-04 ²	5.4 Otorgamiento de apoyo a los usuarios de equipo informatico

Datos del Indicador

Denominación	Método de cálculo
Total de servicios otorgados a las áreas	(Número de servicios otorgados (Realizado) / Número de servicios otorgados (Programado))*100

Descripción del Indicador
 Este indicador mide la asistencia y servicios informáticos a usuarios de equipos de cómputo

Tipo de Indicador	Gestión	Dimensión del Indicador	Eficacia	Año de Medición del Resultado	2018
Cobertura	Estatal	Frecuencia de Medición	Trimestral		

Parámetros de semaforización						Meta Institucional	Meta Valor	Unidad de medida (meta valor)	Desagregado meta valor por género	
0	30.00	30.01	60.00	60.01	130	100%	22,500	Servicio	Hombre	Mujer
						Sentido del Indicador	Línea Base (meta valor)	Año (Línea base)	Tipo de Acumulación	
						Ascendente	No disponible	No disponible	Suma	

Resultados

Valor Programado	16,875.00	Avance de la Meta (3er trimestre)	13,767.00	% Avance de la Meta (3er trimestre)	81.6%	Semáforo (3er trimestre)	
	Valor programado	Avance de la meta		Valor programado	Avance de la meta		
Enero	N.P.	N.D	Julio	N.P.	N.D		
Febrero	N.P.	N.D	Agosto	N.P.	N.D		
Marzo	5,625.00	5,282.00	Septiembre	5,625.00	5,625.00		
Abril	N.P.	N.D	Octubre	N.P.			
Mayo	N.P.	N.D	Noviembre	N.P.			
Junio	5,625.00	2,860.00	Diciembre	5,625.00			

Medios de verificación: 5.4 Bitacoras de atención y servicios realizados

Observaciones:

- El presente documento despliega la información perteneciente a los indicadores estratégicos y gestión de aquellos Programas presupuestarios que proveen de bienes y servicios que generan valor público a la ciudadanía jalisciense.
- Se muestra el número del Componente relacionado con el indicador.

GOBIERNO DEL ESTADO DE JALISCO
PRESUPUESTO DE EGRESOS PARA EL EJERCICIO FISCAL 2018

Ficha Técnica de Indicador

Sistema de Evaluación del Desempeño (SED)

Gobierno del Estado de Jalisco

Seguimiento de Indicadores

Secretaría de Planeación,
Administración y Finanzas

Datos del Programa ¹

Fortalecimiento Institucional de la Fiscalía General del Estado

Eje: Estado de derecho

Tema Central: Procuración e impartición de justicia

¿Quién gasta?

16	Unidad Presupuestal	000	Unidad Responsable	00332	Unidad Ejecutora del Gasto
Fiscalía General del Estado		Fiscalía General del Estado		Coordinación General de Administración y Profesionalización	

¿Para qué se gasta?

Finalidad	Función	Subfunción
Gobierno	Justicia	Procuración de Justicia

Objetivos

Nivel	Clave Componente	Resumen Narrativo
Actividad	05-05 ²	5.5 Operación de equipo de grabación y vídeo

Datos del Indicador

Denominación	Método de cálculo
Total de equipos en funcionamiento	(Número de reparaciones (Realizado) / Número de reparaciones (Programado))*100

Descripción del Indicador
Este indicador mide los equipos de videovigilancia que están en condiciones óptimas


Tipo de Indicador	Gestión	Dimensión del Indicador	Eficacia	Año de Medición del Resultado	2018
Cobertura	Estatal	Frecuencia de Medición	Trimestral		

Parámetros de semafORIZACIÓN	Desagregado meta valor por género	
	Hombre	Mujer
0	No disponible	No disponible
30.00		
30.01		
60.00		
60.01		
130		

Meta Institucional	Meta Valor	Unidad de medida (meta valor)	Desagregado meta valor por género	
100%	30	Servicio	Hombre	Mujer
			No disponible	No disponible

Sentido del Indicador	Línea Base (meta valor)	Año (Línea base)	Tipo de Acumulación
Ascendente	No disponible	No disponible	Suma

Resultados

Valor Programado	20.00	Avance de la Meta (3er trimestre)	36.00	% Avance de la Meta (3er trimestre)	180.0%	Semáforo (3er trimestre)	
------------------	-------	-----------------------------------	-------	-------------------------------------	--------	--------------------------	---

	Valor programado	Avance de la meta		Valor programado	Avance de la meta
Enero	N.P.	N.D.	Julio	N.P.	N.D.
Febrero	N.P.	N.D.	Agosto	N.P.	N.D.
Marzo	2.00	11.00	Septiembre	12.00	12.00
Abril	N.P.	N.D.	Octubre	N.P.	
Mayo	N.P.	N.D.	Noviembre	N.P.	
Junio	6.00	13.00	Diciembre	10.00	

Medios de verificación: 5.5 Bitacoras de solicitud y solución de los servicios

Observaciones:

- El presente documento despliega la información perteneciente a los indicadores estratégicos y gestión de aquellos Programas presupuestarios que proveen de bienes y servicios que generan valor público a la ciudadanía jalisciense.
- Se muestra el número del Componente relacionado con el indicador.

GOBIERNO DEL ESTADO DE JALISCO
PRESUPUESTO DE EGRESOS PARA EL EJERCICIO FISCAL 2018

Ficha Técnica de Indicador

Sistema de Evaluación del Desempeño (SED)

Gobierno del Estado de Jalisco

Seguimiento de Indicadores

Secretaría de Planeación,
Administración y Finanzas

Datos del Programa ¹

Fortalecimiento Institucional de la Fiscalía General del Estado

Eje: Estado de derecho

Tema Central: Procuración e impartición de justicia

¿Quién gasta?

16	Unidad Presupuestal	000	Unidad Responsable	00332	Unidad Ejecutora del Gasto
Fiscalía General del Estado		Fiscalía General del Estado		Coordinación General de Administración y Profesionalización	

¿Para qué se gasta?

Finalidad	Función	Subfunción
Gobierno	Justicia	Procuración de Justicia

Objetivos

Nivel	Clave Componente	Resumen Narrativo
Actividad	05-06 ²	5.6 Instalación de nuevos equipos en toda la Fiscalía

Datos del Indicador

Denominación	Método de cálculo
Total de equipos instalados	(Número de equipos instalados (Realizado) / Número de equipos instalados (Programado))*100

Descripción del Indicador
Es la incorporación nueva o sustitución de equipos por obsolescencia o daño, en las áreas que lo requieren. Consistentes en escáner, computadoras, impresoras, cámaras, teléfonos, switches, proyectores, servidores, dvr, lectores, ups, etc.

Tipo de Indicador	Gestión	Dimensión del Indicador	Eficacia	Año de Medición del Resultado	2018
Cobertura	Estatal	Frecuencia de Medición	Trimestral		

Parámetros de semaforización						Meta Institucional	Meta Valor	Unidad de medida (meta valor)	Desagregado meta valor por género	
0	30.00	30.01	60.00	60.01	130	100%	850	Equipo	Hombre	Mujer
						100%	850	Equipo	No disponible	No disponible
						Sentido del Indicador	Línea Base (meta valor)	Año (Línea base)	Tipo de Acumulación	
						Ascendente	No disponible	No disponible	Suma	

Resultados

Valor Programado	637.00	Avance de la Meta (3er trimestre)	534.00	% Avance de la Meta (3er trimestre)	83.8%	Semáforo (3er trimestre)	
	Valor programado	Avance de la meta		Valor programado	Avance de la meta		
Enero	N.P.	N.D.	Julio	N.P.	N.D.		
Febrero	N.P.	N.D.	Agosto	N.P.	N.D.		
Marzo	212.00	111.00	Septiembre	213.00	213.00		
Abril	N.P.	N.D.	Octubre	N.P.			
Mayo	212.00	210.00	Noviembre	N.P.			
Junio	N.P.	N.D.	Diciembre	213.00			

Medios de verificación: 5.6 Resguardos de equipo de parte de Control Patrimonial

Observaciones:

- 1 El presente documento despliega la información perteneciente a los indicadores estratégicos y gestión de aquellos Programas presupuestarios que proveen de bienes y servicios que generan valor público a la ciudadanía jalisciense.
- 2 Se muestra el número del Componente relacionado con el indicador.

GOBIERNO DEL ESTADO DE JALISCO
PRESUPUESTO DE EGRESOS PARA EL EJERCICIO FISCAL 2018

Ficha Técnica de Indicador

Sistema de Evaluación del Desempeño (SED)

Gobierno del Estado de Jalisco

Seguimiento de Indicadores

Secretaría de Planeación,
Administración y Finanzas

Datos del Programa ¹

Fortalecimiento Institucional de la Fiscalía General del Estado

Eje: Estado de derecho

Tema Central: Procuración e impartición de justicia

¿Quién gasta?

16	Unidad Presupuestal	000	Unidad Responsable	00332	Unidad Ejecutora del Gasto
Fiscalía General del Estado		Fiscalía General del Estado		Coordinación General de Administración y Profesionalización	

¿Para qué se gasta?

Finalidad	Función	Subfunción
Gobierno	Justicia	Procuración de Justicia

Objetivos

Nivel	Clave Componente	Resumen Narrativo
Componente	09 ²	Capacitación otorgada al personal en programas de formación.

Datos del Indicador

Denominación	Método de cálculo
9. Total de personas capacitadas	(Total de personas de capacitación en formación inicial y continua (Realizado) / Total de personas de capacitación en formación inicial y continua (Programado))*100

Descripción del Indicador
9. Este indicador presenta el total de Personas Capacitadas en Formación Inicial como en Formación Continua.

Tipo de Indicador	Gestión	Dimensión del Indicador	Eficacia	Año de Medición del Resultado	2018
Cobertura	Estatal	Frecuencia de Medición	Mensual		

Parámetros de semaforización						Meta Institucional	Meta Valor	Unidad de medida (meta valor)	Desagregado meta valor por género	
0	30.00	30.01	60.00	60.01	130	100%	5,500	Persona Capacitada	Hombre	Mujer
						Sentido del Indicador	Línea Base (meta valor)	Año (Línea base)	Tipo de Acumulación	
						Ascendente	No disponible	No disponible	Suma	

Resultados

Valor Programado	3,650.00	Avance de la Meta (3er trimestre)	3,735.00	% Avance de la Meta (3er trimestre)	102.3%	Semáforo (3er trimestre)	
	Valor programado	Avance de la meta		Valor programado	Avance de la meta		
Enero	130.00	123.00	Julio	500.00	303.00		
Febrero	300.00	304.00	Agosto	500.00	331.00		
Marzo	440.00	426.00	Septiembre	500.00	1,100.00		
Abril	550.00	539.00	Octubre	620.00			
Mayo	230.00	224.00	Noviembre	630.00			
Junio	500.00	385.00	Diciembre	600.00			

Medios de verificación: Archivo Electrónico de la Dirección, Instituto de Formación y Profesionalización

Observaciones: En relación al indicador porcentaje de registro de altas y bajas de bienes muebles e inmuebles: enero: 370 (altas), 540 (bajas), febrero 849 (altas), bajas (1339), marzo 418 (altas), 1414 (bajas).

¹ El presente documento despliega la información perteneciente a los indicadores estratégicos y gestión de aquellos Programas presupuestarios que proveen de bienes y servicios que generan valor público a la ciudadanía jalisciense.
² Se muestra el número del Componente relacionado con el indicador.

GOBIERNO DEL ESTADO DE JALISCO
PRESUPUESTO DE EGRESOS PARA EL EJERCICIO FISCAL 2018

Ficha Técnica de Indicador

Sistema de Evaluación del Desempeño (SED)

Gobierno del Estado de Jalisco

Seguimiento de Indicadores

Secretaría de Planeación,
Administración y Finanzas

Datos del Programa ¹

Fortalecimiento Institucional de la Fiscalía General del Estado

Eje: Estado de derecho

Tema Central: Procuración e impartición de justicia

¿Quién gasta?

16	Unidad Presupuestal	000	Unidad Responsable	00332	Unidad Ejecutora del Gasto
Fiscalía General del Estado		Fiscalía General del Estado		Coordinación General de Administración y Profesionalización	

¿Para qué se gasta?

Finalidad	Función	Subfunción
Gobierno	Justicia	Procuración de Justicia

Objetivos

Nivel	Clave Componente	Resumen Narrativo
Actividad	09-01 ²	9.1 Capacitación a Personal en Programas de Formación Inicial, Desarrollo del curso a través de clases presenciales de forma teórico-práctica, a fin de preparar al personal operativo de nuevo ingreso.

Datos del Indicador

Denominación	Método de cálculo
1.2 Total de Personas Capacitadas con Programas de Formación Inicial	(Elementos capacitados en formación inicial (Realizado) / Elementos capacitados en formación inicial (Programado))*100

Descripción del Indicador
1.2 Presenta el total de Personas Capacitadas en Formación Inicial.

Tipo de Indicador	Gestión	Dimensión del Indicador	Eficacia	Año de Medición del Resultado	2018
Cobertura	Estatual	Frecuencia de Medición	Mensual		

Parámetros de semaforización	0	30.00	30.01	60.00	60.01	130	Meta Institucional	100%	Meta Valor	500	Unidad de medida (meta valor)	Persona Capacitada	Desagregado meta valor por género	Hombre	Mujer
							Sentido del Indicador	Ascendente	Línea Base (meta valor)	No disponible	Año (Línea base)	No disponible	Tipo de Acumulación	Suma	

Resultados

Valor Programado	290.00	Avance de la Meta (3er trimestre)	352.00	% Avance de la Meta (3er trimestre)	121.4%	Semáforo (3er trimestre)	
	Valor programado	Avance de la meta		Valor programado	Avance de la meta		
Enero	0.00	0.00	Julio	0.00	60.00		
Febrero	0.00	0.00	Agosto	0.00	0.00		
Marzo	90.00	82.00	Septiembre	0.00	0.00		
Abril	200.00	210.00	Octubre	50.00			
Mayo	0.00	0.00	Noviembre	60.00			
Junio	0.00	0.00	Diciembre	100.00			

Medios de verificación	9.1 Listas de asistencia, constancias, registros del área académica, Instituto de Formación y Profesionalización
-------------------------------	--

Observaciones	En relación al indicador porcentaje de registro de altas y bajas de bienes muebles e inmuebles: enero: 370 (altas), 540 (bajas), febrero 849 (altas), bajas (1339), marzo 418 (altas), 1414 (bajas).
----------------------	--

1 El presente documento despliega la información perteneciente a los indicadores estratégicos y gestión de aquellos Programas presupuestarios que proveen de bienes y servicios que generan valor público a la ciudadanía jalisciense.
2 Se muestra el número del Componente relacionado con el indicador.

GOBIERNO DEL ESTADO DE JALISCO
PRESUPUESTO DE EGRESOS PARA EL EJERCICIO FISCAL 2018

Ficha Técnica de Indicador

Sistema de Evaluación del Desempeño (SED)

Gobierno del Estado de Jalisco

Seguimiento de Indicadores

Secretaría de Planeación,
Administración y Finanzas

Datos del Programa ¹

Fortalecimiento Institucional de la Fiscalía General del Estado

Eje: Estado de derecho

Tema Central: Procuración e impartición de justicia

¿Quién gasta?

16	Unidad Presupuestal	000	Unidad Responsable	00332	Unidad Ejecutora del Gasto
Fiscalía General del Estado		Fiscalía General del Estado		Coordinación General de Administración y Profesionalización	

¿Para qué se gasta?

Finalidad	Función	Subfunción
Gobierno	Justicia	Procuración de Justicia

Objetivos

Nivel	Clave Componente	Resumen Narrativo
Actividad	09-02 ²	9.2 Capacitación al personal en Programas de Formación Continua, Desarrollo de la capacitación a través de clases presenciales de forma teórico-práctica, a fin de actualizar y especializar los conocimientos del personal operativo, así como impartir capacitación al personal de alto nivel.

Datos del Indicador

Denominación	Método de cálculo
9 Total de Personas Capacitadas con Programas de Formación Continua	(Elementos capacitados en formación continua (Realizado) / Elementos capacitados en formación continua (Programado))*100

Descripción del Indicador
9 Presenta el total de Personas Capacitadas en Formación Continua.

Tipo de Indicador	Gestión	Dimensión del Indicador	Eficacia	Año de Medición del Resultado	2018
Cobertura	Estatal	Frecuencia de Medición	Mensual		

Parámetros de semaforización						Meta Institucional	Meta Valor	Unidad de medida (meta valor)	Desagregado meta valor por género	
0	30.00	30.01	60.00	60.01	130	100%	5,000	Persona Capacitada	Hombre	Mujer
						Sentido del Indicador	Línea Base (meta valor)	Año (Línea base)	Tipo de Acumulación	
						Ascendente	No disponible	No disponible	Suma	

Resultados

Valor Programado	3,360.00	Avance de la Meta (3er trimestre)	2,668.00	% Avance de la Meta (3er trimestre)	79.4%	Semáforo (3er trimestre)	
	Valor programado	Avance de la meta		Valor programado	Avance de la meta		
Enero	130.00	N.D	Julio	500.00	385.00		
Febrero	300.00	N.D	Agosto	500.00	243.00		
Marzo	350.00	771.00	Septiembre	500.00	331.00		
Abril	350.00	329.00	Octubre	570.00			
Mayo	230.00	224.00	Noviembre	570.00			
Junio	500.00	385.00	Diciembre	500.00			

Medios de verificación 9.2 Listas de asistencia, constancias, registros del área académica, Instituto de Formación y Profesionalización

Observaciones En relación al indicador porcentaje de registro de altas y bajas de bienes muebles e inmuebles: enero: 370 (altas), 540 (bajas), febrero 849 (altas), bajas (1339), marzo 418 (altas), 1414 (bajas).

¹ El presente documento despliega la información perteneciente a los indicadores estratégicos y gestión de aquellos Programas presupuestarios que proveen de bienes y servicios que generan valor público a la ciudadanía jalisciense.
² Se muestra el número del Componente relacionado con el indicador.

GOBIERNO DEL ESTADO DE JALISCO
PRESUPUESTO DE EGRESOS PARA EL EJERCICIO FISCAL 2018

Ficha Técnica de Indicador

Sistema de Evaluación del Desempeño (SED)

Gobierno del Estado de Jalisco

Seguimiento de Indicadores

Secretaría de Planeación,
Administración y Finanzas

Datos del Programa ¹

Fortalecimiento Institucional de la Fiscalía General del Estado

Eje: Estado de derecho

Tema Central: Procuración e impartición de justicia

¿Quién gasta?

16	Unidad Presupuestal	000	Unidad Responsable	00332	Unidad Ejecutora del Gasto
Fiscalía General del Estado		Fiscalía General del Estado		Coordinación General de Administración y Profesionalización	

¿Para qué se gasta?

Finalidad	Función	Subfunción
Gobierno	Justicia	Procuración de Justicia

Objetivos

Nivel	Clave Componente	Resumen Narrativo
Componente	11 ²	Recursos humanos, financieros y materiales administrados y optimizados de manera eficiente e integral.

Datos del Indicador

Denominación	Método de cálculo
Porcentaje cumplimiento de metas del total de las actividades	$(\text{Número de metas alcanzadas (Realizado)} / \text{Número de metas alcanzadas (Programado)}) * 100$

Descripción del Indicador
 Recopilación de las metas de las actividades realizadas contra el total de las metas activiades objetivo, que porcentaje corresponde a su cumplimiento trimestral.

Tipo de Indicador	Gestión	Dimensión del Indicador	Eficacia	Año de Medición del Resultado	2018
Cobertura	Estatal	Frecuencia de Medición	Trimestral		

Parámetros de semaforización						Meta Institucional	Meta Valor	Unidad de medida (meta valor)	Desagregado meta valor por género	
						100%	80	Porcentaje	Hombre	Mujer
0	30.00	30.01	60.00	60.01	130	Sentido del Indicador	Línea Base (meta valor)	Año (Línea base)	Tipo de Acumulación	
						Ascendente	No disponible	No disponible	Promedio	

Resultados

Valor Programado	80.00	Avance de la Meta (3er trimestre)	80.00	% Avance de la Meta (3er trimestre)	100.0%	Semáforo (3er trimestre)	
	Valor programado	Avance de la meta		Valor programado	Avance de la meta		
Enero	N.P.	N.D	Julio	N.P.	N.D		
Febrero	N.P.	N.D	Agosto	N.P.	N.D		
Marzo	80.00	80.00	Septiembre	80.00	80.00		
Abril	N.P.	N.D	Octubre	N.P.			
Mayo	N.P.	N.D	Noviembre	N.P.			
Junio	80.00	80.00	Diciembre	80.00			

Medios de verificación: Sistemas informaticos instalados para control como SIIF, SIAN y SEA

Observaciones:

- El presente documento despliega la información perteneciente a los indicadores estratégicos y gestión de aquellos Programas presupuestarios que proveen de bienes y servicios que generan valor público a la ciudadanía jalisciense.
- Se muestra el número del Componente relacionado con el indicador.

GOBIERNO DEL ESTADO DE JALISCO
PRESUPUESTO DE EGRESOS PARA EL EJERCICIO FISCAL 2018

Ficha Técnica de Indicador

Sistema de Evaluación del Desempeño (SED)

Gobierno del Estado de Jalisco

Seguimiento de Indicadores

Secretaría de Planeación,
Administración y Finanzas

Datos del Programa ¹

Fortalecimiento Institucional de la Fiscalía General del Estado

Eje: Estado de derecho

Tema Central: Procuración e impartición de justicia

¿Quién gasta?

16	Unidad Presupuestal	000	Unidad Responsable	00332	Unidad Ejecutora del Gasto
Fiscalía General del Estado		Fiscalía General del Estado		Coordinación General de Administración y Profesionalización	

¿Para qué se gasta?

Finalidad	Función	Subfunción
Gobierno	Justicia	Procuración de Justicia

Objetivos

Nivel	Clave Componente	Resumen Narrativo
Actividad	11-01 ²	11.1 Brindar capacitación especializada mediante un programa que no se encuentra dentro del catalogo de capacitaciones de la Secretaría de Administración.

Datos del Indicador

Denominación	Método de cálculo
Total de capacitaciones especializadas otorgadas	(Número de personal capacitado (Realizado) / Número de personal capacitado (Programado))*100

Descripción del Indicador
 Consiste en cubrir los requerimientos de capacitación de cada una de las áreas que integra la Fiscalía General del Estado

Tipo de Indicador	Gestión	Dimensión del Indicador	Eficiencia	Año de Medición del Resultado	2018
Cobertura	Estatual	Frecuencia de Medición	Trimestral		

Parámetros de semaforización	Meta Institucional		Meta Valor	Unidad de medida (meta valor)	Desagregado meta valor por género	
	100%	750	750	Persona Capacitada	Hombre	Mujer
0 30.00 30.01 60.00 60.01 130	Sentido del Indicador		Línea Base (meta valor)	Año (Línea base)	Tipo de Acumulación	
	Ascendente		No disponible	No disponible	Suma	

Resultados

Valor Programado	563.00	Avance de la Meta (3er trimestre)	563.00	% Avance de la Meta (3er trimestre)	100.0%	Semáforo (3er trimestre)	
	Valor programado	Avance de la meta		Valor programado	Avance de la meta		
Enero	N.P.	N.D	Julio	N.P.	N.D		
Febrero	N.P.	N.D	Agosto	N.P.	N.D		
Marzo	187.00	187.00	Septiembre	189.00	189.00		
Abril	N.P.	N.D	Octubre	N.P.			
Mayo	N.P.	N.D	Noviembre	N.P.			
Junio	187.00	187.00	Diciembre	187.00			

Medios de verificación 11.1 Constancias emitidas por la instancia que brinda la capacitación

Observaciones

1 El presente documento despliega la información perteneciente a los indicadores estratégicos y gestión de aquellos Programas presupuestarios que proveen de bienes y servicios que generan valor público a la ciudadanía jalisciense.
 2 Se muestra el número del Componente relacionado con el indicador.

GOBIERNO DEL ESTADO DE JALISCO
PRESUPUESTO DE EGRESOS PARA EL EJERCICIO FISCAL 2018

Ficha Técnica de Indicador

Sistema de Evaluación del Desempeño (SED)

Gobierno del Estado de Jalisco

Seguimiento de Indicadores

Secretaría de Planeación,
Administración y Finanzas

Datos del Programa ¹

Fortalecimiento Institucional de la Fiscalía General del Estado

Eje: Estado de derecho

Tema Central: Procuración e impartición de justicia

¿Quién gasta?

16	Unidad Presupuestal	000	Unidad Responsable	00332	Unidad Ejecutora del Gasto
Fiscalía General del Estado		Fiscalía General del Estado		Coordinación General de Administración y Profesionalización	

¿Para qué se gasta?

Finalidad	Función	Subfunción
Gobierno	Justicia	Procuración de Justicia

Objetivos

Nivel	Clave Componente	Resumen Narrativo
Actividad	11-02 ²	11.2 Recabación de documentos necesarios a efecto de enviarlo a la Secretaría de Finanzas, para realizar el pago de gastos funerarios a la persona cuyo nombre a parezca dentro de la factura

Datos del Indicador


Denominación	Método de cálculo
Porcentaje de gastos funerarios atendidos	(Número de gastos funerarios tramitados (Realizado) / Número de gastos funerarios tramitados (Programado))*100

Descripción del Indicador
 Consiste en cubrir los servicios y pagos de gastos funerarios a los familiares de los servidores públicos que fallecieron

Tipo de Indicador	Gestión	Dimensión del Indicador	Eficacia	Año de Medición del Resultado	2018
Cobertura	Estatal	Frecuencia de Medición	Trimestral		

Parámetros de semaforización			Meta Institucional	Meta Valor	Unidad de medida (meta valor)	Desagregado meta valor por género				
0	30.00	30.01	60.00	60.01	130	100%	100	Porcentaje	No disponible	No disponible
			Sentido del Indicador	Línea Base (meta valor)	Año (Línea base)	Tipo de Acumulación				
			Ascendente	No disponible	No disponible	Suma				

Resultados

Valor Programado	75.00	Avance de la Meta (3er trimestre)	23.00	% Avance de la Meta (3er trimestre)	30.7%	Semáforo (3er trimestre)	
	Valor programado	Avance de la meta		Valor programado	Avance de la meta		
Enero	N.P.	N.D.	Julio	N.P.	N.D.		
Febrero	N.P.	N.D.	Agosto	N.P.	N.D.		
Marzo	25.00	5.00	Septiembre	25.00	9.00		
Abril	N.P.	N.D.	Octubre	N.P.			
Mayo	N.P.	N.D.	Noviembre	N.P.			
Junio	25.00	9.00	Diciembre	25.00			

Medios de verificación 11.2 Registro Electrónico

Observaciones

1 El presente documento despliega la información perteneciente a los indicadores estratégicos y gestión de aquellos Programas presupuestarios que proveen de bienes y servicios que generan valor público a la ciudadanía jalisciense.
 2 Se muestra el número del Componente relacionado con el indicador.

GOBIERNO DEL ESTADO DE JALISCO
PRESUPUESTO DE EGRESOS PARA EL EJERCICIO FISCAL 2018

Ficha Técnica de Indicador

Sistema de Evaluación del Desempeño (SED)

Gobierno del Estado de Jalisco

Seguimiento de Indicadores

Secretaría de Planeación,
Administración y Finanzas

Datos del Programa ¹

Fortalecimiento Institucional de la Fiscalía General del Estado

Eje: Estado de derecho

Tema Central: Procuración e impartición de justicia

¿Quién gasta?

16	Unidad Presupuestal	000	Unidad Responsable	00332	Unidad Ejecutora del Gasto
Fiscalía General del Estado		Fiscalía General del Estado		Coordinación General de Administración y Profesionalización	

¿Para qué se gasta?

Finalidad	Función	Subfunción
Gobierno	Justicia	Procuración de Justicia

Objetivos

Nivel	Clave Componente	Resumen Narrativo
Actividad	11-03 ²	11.3 Registrar inventarios, altas y bajas de los bienes muebles e inmuebles

Datos del Indicador

Denominación	Método de cálculo
Porcentaje de registro de inventarios, altas y bajas de los bienes muebles e inmuebles	$(\text{Porcentajes de bienes asignados (Realizado)} / \text{Porcentajes de bienes asignados (Programado)}) * 100$

Descripción del Indicador
 Consiste en el registro de inventarios, altas y bajas de los bienes muebles e inmuebles

Tipo de Indicador	Gestión	Dimensión del Indicador	Eficacia	Año de Medición del Resultado	2018
Cobertura	Estatal	Frecuencia de Medición	Trimestral		

Parámetros de semaforización						Meta Institucional	Meta Valor	Unidad de medida (meta valor)	Desagregado meta valor por género	
0	30.00	30.01	60.00	60.01	130	100%	100	Porcentaje	No disponible	No disponible
						Sentido del Indicador	Línea Base (meta valor)	Año (Línea base)	Tipo de Acumulación	
						Ascendente	No disponible	No disponible	Promedio	

Resultados

Valor Programado	100.00	Avance de la Meta (3er trimestre)	100.00	% Avance de la Meta (3er trimestre)	100.0%	Semáforo (3er trimestre)	
	Valor programado	Avance de la meta		Valor programado	Avance de la meta		
Enero	N.P.	N.D.	Julio	N.P.	N.D.		
Febrero	N.P.	N.D.	Agosto	N.P.	N.D.		
Marzo	100.00	100.00	Septiembre	100.00	100.00		
Abril	N.P.	N.D.	Octubre	N.P.			
Mayo	N.P.	N.D.	Noviembre	N.P.			
Junio	100.00	100.00	Diciembre	100.00			

Medios de verificación 11.3 Sistema Almacenes de Distribución (SAD)

Observaciones En relación al indicador porcentaje de registro de altas y bajas de bajas de los bienes muebles e inmuebles: enero: 370 (altas), 540 (bajas), febrero 849 (altas), bajas (1339), marzo 418 (altas), 1414 (bajas).

1 El presente documento despliega la información perteneciente a los indicadores estratégicos y gestión de aquellos Programas presupuestarios que proveen de bienes y servicios que generan valor público a la ciudadanía jalisciense.
 2 Se muestra el número del Componente relacionado con el indicador.

GOBIERNO DEL ESTADO DE JALISCO
PRESUPUESTO DE EGRESOS PARA EL EJERCICIO FISCAL 2018

Ficha Técnica de Indicador

Sistema de Evaluación del Desempeño (SED)

Gobierno del Estado de Jalisco

Seguimiento de Indicadores

Secretaría de Planeación,
Administración y Finanzas

Datos del Programa ¹

Fortalecimiento Institucional de la Fiscalía General del Estado

Eje: Estado de derecho

Tema Central: Procuración e impartición de justicia

¿Quién gasta?

16	Unidad Presupuestal	000	Unidad Responsable	00332	Unidad Ejecutora del Gasto
Fiscalía General del Estado		Fiscalía General del Estado		Coordinación General de Administración y Profesionalización	

¿Para qué se gasta?

Finalidad	Función	Subfunción
Gobierno	Justicia	Procuración de Justicia

Objetivos

Nivel	Clave Componente	Resumen Narrativo
Actividad	11-04 ²	11.4 Tramitar ante la SEPAF para la autorización de elaboración de contrato de arrendamiento para Oficina y/o Casa Habitación del personal de la Fiscalía Regional y Central

Datos del Indicador

Denominación	Método de cálculo
Porcentaje de arrendamiento de inmueble de Oficinas y/o Casa Habitación	(Porcentaje de contratos de arrendamientos comprometidos (Realizado) / Porcentaje de contratos de arrendamientos comprometidos (Programado))*100

Descripción del Indicador
Trámite ante la SEPAF para la autorización de elaboración de contrato de arrendamiento para Oficina y/o Casa Habitación del personal de la Fiscalía General, Regional y Central

Tipo de Indicador	Gestión	Dimensión del Indicador	Eficacia	Año de Medición del Resultado	2018
Cobertura	Estatal	Frecuencia de Medición	Trimestral		

Parámetros de semaforización						Meta Institucional	Meta Valor	Unidad de medida (meta valor)	Desagregado meta valor por género	
0	30.00	30.01	60.00	60.01	130	100%	80	Porcentaje	Hombre	Mujer
						Sentido del Indicador	Línea Base (meta valor)	Año (Línea base)	Tipo de Acumulación	
						Ascendente	No disponible	No disponible	Promedio	

Resultados

Valor Programado	80.00	Avance de la Meta (3er trimestre)	80.00	% Avance de la Meta (3er trimestre)	100.0%	Semáforo (3er trimestre)	
	Valor programado	Avance de la meta		Valor programado	Avance de la meta		
Enero	N.P.	N.D.	Julio	N.P.	N.D.		
Febrero	N.P.	N.D.	Agosto	N.P.	N.D.		
Marzo	80.00	80.00	Septiembre	80.00	80.00		
Abril	N.P.	N.D.	Octubre	N.P.			
Mayo	N.P.	N.D.	Noviembre	N.P.			
Junio	80.00	80.00	Diciembre	80.00			

Medios de verificación 11.4 Base de Datos en Excel, SIIF(Sistema Integral de Información Financiera)

Observaciones En relación al indicador porcentaje de registro de altas y bajas de bienes muebles e inmuebles: enero: 370 (altas), 540 (bajas), febrero 849 (altas), bajas (1339), marzo 418 (altas), 1414 (bajas).

1 El presente documento despliega la información perteneciente a los indicadores estratégicos y gestión de aquellos Programas presupuestarios que proveen de bienes y servicios que generan valor público a la ciudadanía jalisciense.
 2 Se muestra el número del Componente relacionado con el indicador.

GOBIERNO DEL ESTADO DE JALISCO
PRESUPUESTO DE EGRESOS PARA EL EJERCICIO FISCAL 2018

Ficha Técnica de Indicador

Sistema de Evaluación del Desempeño (SED)

Gobierno del Estado de Jalisco

Seguimiento de Indicadores

Secretaría de Planeación,
Administración y Finanzas

Datos del Programa ¹

Fortalecimiento Institucional de la Fiscalía General del Estado

Eje: Estado de derecho

Tema Central: Procuración e impartición de justicia

¿Quién gasta?

16	Unidad Presupuestal	000	Unidad Responsable	00332	Unidad Ejecutora del Gasto
Fiscalía General del Estado		Fiscalía General del Estado		Coordinación General de Administración y Profesionalización	

¿Para qué se gasta?

Finalidad	Función	Subfunción
Gobierno	Justicia	Procuración de Justicia

Objetivos

Nivel	Clave Componente	Resumen Narrativo
Actividad	11-05 ²	11.5 Realización del inventario del parque vehicular y el uso para el cual se designa

Datos del Indicador

Denominación	Método de cálculo
Porcentaje de inventario del parque vehicular asignado a la institución	$(\text{Porcentaje de vehículos asignados (Realizado)} / \text{Porcentaje de vehículos asignados (Programado)}) * 100$

Descripción del Indicador
Es el inventario del parque vehicular y el uso para el cual se designa

Tipo de Indicador	Gestión	Dimensión del Indicador	Eficacia	Año de Medición del Resultado	2018
Cobertura	Estatad	Frecuencia de Medición	Trimestral		

Parámetros de semaforización						Meta Institucional	Meta Valor	Unidad de medida (meta valor)	Desagregado meta valor por género	
0	30.00	30.01	60.00	60.01	130	100%	100	Porcentaje	Hombre	Mujer
									No disponible	No disponible
						Sentido del Indicador	Línea Base (meta valor)	Año (Línea base)	Tipo de Acumulación	
						Ascendente	No disponible	No disponible	Promedio	

Resultados

Valor Programado	100.00	Avance de la Meta (3er trimestre)	100.00	% Avance de la Meta (3er trimestre)	100.0%	Semáforo (3er trimestre)	
	Valor programado	Avance de la meta		Valor programado	Avance de la meta		
Enero	N.P.	N.D	Julio	N.P.	N.D		
Febrero	N.P.	N.D	Agosto	N.P.	N.D		
Marzo	100.00	100.00	Septiembre	100.00	100.00		
Abril	N.P.	N.D	Octubre	N.P.			
Mayo	N.P.	N.D	Noviembre	N.P.			
Junio	100.00	100.00	Diciembre	100.00			

Medios de verificación: 11.5 Registro Electrónico

Observaciones: En relación al indicador porcentaje de registro de altas y bajas de bienes muebles e inmuebles: enero: 370 (altas), 540 (bajas), febrero 849 (altas), bajas (1339), marzo 418 (altas), 1414 (bajas).

¹ El presente documento despliega la información perteneciente a los indicadores estratégicos y gestión de aquellos Programas presupuestarios que proveen de bienes y servicios que generan valor público a la ciudadanía jalisciense.
² Se muestra el número del Componente relacionado con el indicador.

GOBIERNO DEL ESTADO DE JALISCO
PRESUPUESTO DE EGRESOS PARA EL EJERCICIO FISCAL 2018

Ficha Técnica de Indicador

Sistema de Evaluación del Desempeño (SED)

Gobierno del Estado de Jalisco

Seguimiento de Indicadores

Secretaría de Planeación,
Administración y Finanzas

Datos del Programa ¹

Fortalecimiento Institucional de la Fiscalía General del Estado

Eje: Estado de derecho

Tema Central: Procuración e impartición de justicia

¿Quién gasta?

16	Unidad Presupuestal	000	Unidad Responsable	00332	Unidad Ejecutora del Gasto
Fiscalía General del Estado		Fiscalía General del Estado		Coordinación General de Administración y Profesionalización	

¿Para qué se gasta?

Finalidad	Función	Subfunción
Gobierno	Justicia	Procuración de Justicia

Objetivos

Nivel	Clave Componente	Resumen Narrativo
Actividad	11-06 ²	11.6 Realización de arqueo mensual al Fondo Revolvente Asignado por la Subsecretaría de Finanzas.

Datos del Indicador

Denominación	Método de cálculo
Total de Arqueos al fondo revolvente realizados	(Número de arqueos realizados al fondo revolvente (Realizado) / Número de arqueos realizados al fondo revolvente (Programado))*100

Descripción del Indicador
Arqueo mensual al fondo revolvente asignado por la subsecretaría de finanzas para su eficiente operación.

Tipo de Indicador	Gestión	Dimensión del Indicador	Eficacia	Año de Medición del Resultado	2018
Cobertura	Estatal	Frecuencia de Medición	Mensual		

Parámetros de semaforización						Meta Institucional	Meta Valor	Unidad de medida (meta valor)	Desagregado meta valor por género	
0	30.00	30.01	60.00	60.01	130	100%	12	Informe	hombre	mujer
									No disponible	No disponible
						Sentido del Indicador	Línea Base (meta valor)	Año (Línea base)	Tipo de Acumulación	
						Ascendente	No disponible	No disponible	Suma	

Resultados

Valor Programado	9.00	Avance de la Meta (3er trimestre)	9.00	% Avance de la Meta (3er trimestre)	100.0%	Semáforo (3er trimestre)	
	Valor programado	Avance de la meta		Valor programado	Avance de la meta		
Enero	1.00	1.00	Julio	1.00	1.00		
Febrero	1.00	1.00	Agosto	1.00	1.00		
Marzo	1.00	1.00	Septiembre	1.00	1.00		
Abril	1.00	1.00	Octubre	1.00			
Mayo	1.00	1.00	Noviembre	1.00			
Junio	1.00	1.00	Diciembre	1.00			

Medios de verificación 11.6 Informes de Arqueo al Fondo Elaborados, Dirección de Recursos Financieros

Observaciones En relación al indicador porcentaje de registro de altas y bajas de bienes muebles e inmuebles: enero: 370 (altas), 540 (bajas), febrero 849 (altas), bajas (1339), marzo 418 (altas), 1414 (bajas).

¹ El presente documento despliega la información perteneciente a los indicadores estratégicos y gestión de aquellos Programas presupuestarios que proveen de bienes y servicios que generan valor público a la ciudadanía jalisciense.
² Se muestra el número del Componente relacionado con el indicador.

GOBIERNO DEL ESTADO DE JALISCO
PRESUPUESTO DE EGRESOS PARA EL EJERCICIO FISCAL 2018

Ficha Técnica de Indicador

Sistema de Evaluación del Desempeño (SED)

Gobierno del Estado de Jalisco

Seguimiento de Indicadores

Secretaría de Planeación,
Administración y Finanzas

Datos del Programa ¹

Fortalecimiento Institucional de la Fiscalía General del Estado

Eje: Estado de derecho

Tema Central: Procuración e impartición de justicia

¿Quién gasta?

16	Unidad Presupuestal	000	Unidad Responsable	00332	Unidad Ejecutora del Gasto
Fiscalía General del Estado		Fiscalía General del Estado		Coordinación General de Administración y Profesionalización	

¿Para qué se gasta?

Finalidad	Función	Subfunción
Gobierno	Justicia	Procuración de Justicia

Objetivos

Nivel	Clave Componente	Resumen Narrativo
Componente	12 ²	Poblaciones carentes de comunicación con poca o nula infraestructura comunicadas.

Datos del Indicador

Denominación	Método de cálculo
Total de poblaciones con poca o nula infraestructura comunicadas	$(\text{Número de Poblaciones comunicadas (Realizado)} / \text{Número de Poblaciones comunicadas (Programado)}) * 100$

Descripción del Indicador
Existen comunidades carentes de infraestructura con poca o nula comunicación, por lo que se les facilita equipo de radiocomunicaciones

Tipo de Indicador	Gestión	Dimensión del Indicador	Eficacia	Año de Medición del Resultado	2018
Cobertura	Estatal	Frecuencia de Medición	Semestral		

Parámetros de semaforización						Meta Institucional	Meta Valor	Unidad de medida (meta valor)	Desagregado meta valor por género	
0	30.00	30.01	60.00	60.01	130	100%	60	Población	Hombre	Mujer
						100%	60	Población	No disponible	No disponible
						Sentido del Indicador	Línea Base (meta valor)	Año (Línea base)	Tipo de Acumulación	
						Ascendente	No disponible	No disponible	Suma	

Resultados

Valor Programado	30.00	Avance de la Meta (3er trimestre)	30.00	% Avance de la Meta (3er trimestre)	N.D	Semáforo (3er trimestre)	
	Valor programado	Avance de la meta		Valor programado	Avance de la meta		
Enero	N.P.	N.D	Julio	N.P.	N.D		
Febrero	N.P.	N.D	Agosto	N.P.	N.D		
Marzo	N.P.	N.D	Septiembre	N.P.	N.D		
Abril	N.P.	N.D	Octubre	N.P.			
Mayo	N.P.	N.D	Noviembre	N.P.			
Junio	30.00	30.00	Diciembre	30.00			

Medios de verificación: Reporte

Observaciones:

- El presente documento despliega la información perteneciente a los indicadores estratégicos y gestión de aquellos Programas presupuestarios que proveen de bienes y servicios que generan valor público a la ciudadanía jalisciense.
- Se muestra el número del Componente relacionado con el indicador.

GOBIERNO DEL ESTADO DE JALISCO
PRESUPUESTO DE EGRESOS PARA EL EJERCICIO FISCAL 2018

Ficha Técnica de Indicador

Sistema de Evaluación del Desempeño (SED)

Gobierno del Estado de Jalisco

Seguimiento de Indicadores

Secretaría de Planeación,
Administración y Finanzas

Datos del Programa ¹

Fortalecimiento Institucional de la Fiscalía General del Estado

Eje: Estado de derecho

Tema Central: Procuración e impartición de justicia

¿Quién gasta?

16	Unidad Presupuestal	000	Unidad Responsable	00332	Unidad Ejecutora del Gasto
Fiscalía General del Estado		Fiscalía General del Estado		Coordinación General de Administración y Profesionalización	

¿Para qué se gasta?

Finalidad	Función	Subfunción
Gobierno	Justicia	Procuración de Justicia

Objetivos

Nivel	Clave Componente	Resumen Narrativo
Actividad	12-01 ²	12.1 Mantenimiento a radios, para mantener comunicadas a las poblaciones carentes de comunicación

Datos del Indicador

Denominación	Método de cálculo
Total de servicios de mantenimiento a los radios de comunicación en poblaciones de difícil acceso	(Número de Servicio de Mantenimiento realizados a radios (Realizado) / Número de Servicio de Mantenimiento realizados a radios (Programado))*100

Descripción del Indicador
Se brinda el servicio de mantenimiento a los radios de comunicación otorgados a las poblaciones de difícil acceso

Tipo de Indicador	Gestión	Dimensión del Indicador	Eficacia	Año de Medición del Resultado	2018
Cobertura	Estatal	Frecuencia de Medición	Trimestral		

Parámetros de semaforización						Meta Institucional	Meta Valor	Unidad de medida (meta valor)	Desagregado meta valor por género	
0	30.00	30.01	60.00	60.01	130	100%	60	Radio	No disponible	No disponible
						Sentido del Indicador	Línea Base (meta valor)	Año (Línea base)	Tipo de Acumulación	
						Ascendente	No disponible	No disponible	Suma	

Resultados

Valor Programado	45.00	Avance de la Meta (3er trimestre)	45.00	% Avance de la Meta (3er trimestre)	100.0%	Semáforo (3er trimestre)	
	Valor programado	Avance de la meta		Valor programado	Avance de la meta		
Enero	N.P.	N.D.	Julio	N.P.	N.D.		
Febrero	N.P.	N.D.	Agosto	N.P.	N.D.		
Marzo	15.00	15.00	Septiembre	15.00	15.00		
Abril	N.P.	N.D.	Octubre	N.P.			
Mayo	N.P.	N.D.	Noviembre	N.P.			
Junio	15.00	15.00	Diciembre	15.00			

Medios de verificación Reporte

Observaciones En relación al indicador porcentaje de registro de altas y bajas de bienes muebles e inmuebles: enero: 370 (altas), 540 (bajas), febrero 849 (altas), bajas (1339), marzo 418 (altas), 1414 (bajas).

¹ El presente documento despliega la información perteneciente a los indicadores estratégicos y gestión de aquellos Programas presupuestarios que proveen de bienes y servicios que generan valor público a la ciudadanía jalisciense.
² Se muestra el número del Componente relacionado con el indicador.

GOBIERNO DEL ESTADO DE JALISCO
PRESUPUESTO DE EGRESOS PARA EL EJERCICIO FISCAL 2018

Ficha Técnica de Indicador

Sistema de Evaluación del Desempeño (SED)

Gobierno del Estado de Jalisco

Seguimiento de Indicadores

Secretaría de Planeación,
Administración y Finanzas

Datos del Programa ¹

Fortalecimiento Institucional de la Fiscalía General del Estado

Eje: Estado de derecho

Tema Central: Procuración e impartición de justicia

¿Quién gasta?

16	Unidad Presupuestal	000	Unidad Responsable	00332	Unidad Ejecutora del Gasto
Fiscalía General del Estado		Fiscalía General del Estado		Coordinación General de Administración y Profesionalización	

¿Para qué se gasta?

Finalidad	Función	Subfunción
Gobierno	Justicia	Procuración de Justicia

Objetivos

Nivel	Clave Componente	Resumen Narrativo
Componente	13 ²	Capacitación y evaluación a elementos policiales brindada.

Datos del Indicador

Denominación	Método de cálculo
Total de personas capacitadas en programas de formación	$(\text{Total de personas capacitadas (Realizado)} / \text{Total de personas capacitadas (Programado)}) * 100$

Descripción del Indicador
Este indicador presenta el total de Personas Capacitadas en Formación Inicial como en Formación Continua.

Tipo de Indicador	Gestión	Dimensión del Indicador	Eficacia	Año de Medición del Resultado	2018
Cobertura	Estatal	Frecuencia de Medición	Mensual		

Parámetros de semaforización						Meta Institucional	Meta Valor	Unidad de medida (meta valor)	Desagregado meta valor por género	
0	30.00	30.01	60.00	60.01	130	100%	5,500	Persona Capacitada	Hombre	Mujer
						Sentido del Indicador	Línea Base (meta valor)	Año (Línea base)	Tipo de Acumulación	
						Ascendente	No disponible	No disponible	Suma	

Resultados

Valor Programado	3,650.00	Avance de la Meta (3er trimestre)	3,735.00	% Avance de la Meta (3er trimestre)	102.3%	Semáforo (3er trimestre)	
	Valor programado	Avance de la meta		Valor programado	Avance de la meta		
Enero	130.00	123.00	Julio	500.00	303.00		
Febrero	300.00	304.00	Agosto	500.00	331.00		
Marzo	440.00	426.00	Septiembre	500.00	1,100.00		
Abril	550.00	539.00	Octubre	620.00			
Mayo	230.00	224.00	Noviembre	630.00			
Junio	500.00	385.00	Diciembre	600.00			

Medios de verificación: 13. Listas de asistencia, constancias, registros del área académica, Instituto de Formación y Profesionalización

Observaciones: En relación al indicador porcentaje de registro de altas y bajas de bienes muebles e inmuebles: enero: 370 (altas), 540 (bajas), febrero 849 (altas), bajas (1339), marzo 418 (altas), 1414 (bajas).

1 El presente documento despliega la información perteneciente a los indicadores estratégicos y gestión de aquellos Programas presupuestarios que proveen de bienes y servicios que generan valor público a la ciudadanía jalisciense.
2 Se muestra el número del Componente relacionado con el indicador.

GOBIERNO DEL ESTADO DE JALISCO
PRESUPUESTO DE EGRESOS PARA EL EJERCICIO FISCAL 2018

Ficha Técnica de Indicador

Sistema de Evaluación del Desempeño (SED)

Gobierno del Estado de Jalisco

Seguimiento de Indicadores

Secretaría de Planeación,
Administración y Finanzas

Datos del Programa ¹

Fortalecimiento Institucional de la Fiscalía General del Estado

Eje: Estado de derecho

Tema Central: Procuración e impartición de justicia

¿Quién gasta?

16	Unidad Presupuestal	000	Unidad Responsable	00332	Unidad Ejecutora del Gasto
Fiscalía General del Estado		Fiscalía General del Estado		Coordinación General de Administración y Profesionalización	

¿Para qué se gasta?

Finalidad	Función	Subfunción
Gobierno	Justicia	Procuración de Justicia

Objetivos

Nivel	Clave Componente	Resumen Narrativo
Actividad	13-01 ²	13.1 Capacitar al personal en Programas de Formación Inicial, Desarrollo del curso a través de clases presenciales de forma teórico-práctica, a fin de preparar al personal operativo de nuevo ingreso.

Datos del Indicador


Denominación	Método de cálculo
Total de Personas Capacitadas con Programas de Formación Inicial	$(\text{Total de personas capacitadas en formación inicial (Realizado)} / \text{Total de personas capacitadas en formación inicial (Programado)}) * 100$

Descripción del Indicador
Este indicador presenta el total de Personas Capacitadas en Formación Inicial.

Tipo de Indicador	Gestión	Dimensión del Indicador	Eficacia	Año de Medición del Resultado	2018
Cobertura	Estatal	Frecuencia de Medición	Mensual		

Parámetros de semaforización			Meta Institucional	Meta Valor	Unidad de medida (meta valor)	Desagregado meta valor por género				
0	30.00	30.01	60.00	60.01	130	100%	500	Persona Capacitada	No disponible	No disponible
			Sentido del Indicador	Línea Base (meta valor)	Año (Línea base)	Tipo de Acumulación				
			Ascendente	No disponible	No disponible	Suma				

Resultados

Valor Programado	290.00	Avance de la Meta (3er trimestre)	352.00	% Avance de la Meta (3er trimestre)	121.4%	Semáforo (3er trimestre)	
	Valor programado	Avance de la meta		Valor programado	Avance de la meta		
Enero	0.00	0.00	Julio	0.00	60.00		
Febrero	0.00	0.00	Agosto	0.00	0.00		
Marzo	90.00	82.00	Septiembre	0.00	0.00		
Abril	200.00	210.00	Octubre	50.00			
Mayo	0.00	0.00	Noviembre	60.00			
Junio	0.00	0.00	Diciembre	100.00			

Medios de verificación 13.1 Listas de asistencia, constancias, registros del área académica, Instituto de Formación y Profesionalización

Observaciones En relación al indicador porcentaje de registro de altas y bajas de bienes muebles e inmuebles: enero: 370 (altas), 540 (bajas), febrero 849 (altas), bajas (1339), marzo 418 (altas), 1414 (bajas).

1 El presente documento despliega la información perteneciente a los indicadores estratégicos y gestión de aquellos Programas presupuestarios que proveen de bienes y servicios que generan valor público a la ciudadanía jalisciense.
2 Se muestra el número del Componente relacionado con el indicador.

GOBIERNO DEL ESTADO DE JALISCO
PRESUPUESTO DE EGRESOS PARA EL EJERCICIO FISCAL 2018

Ficha Técnica de Indicador

Sistema de Evaluación del Desempeño (SED)

Gobierno del Estado de Jalisco

Seguimiento de Indicadores

Secretaría de Planeación,
Administración y Finanzas

Datos del Programa ¹

Fortalecimiento Institucional de la Fiscalía General del Estado

Eje: Estado de derecho

Tema Central: Procuración e impartición de justicia

¿Quién gasta?

16	Unidad Presupuestal	000	Unidad Responsable	00332	Unidad Ejecutora del Gasto
Fiscalía General del Estado		Fiscalía General del Estado		Coordinación General de Administración y Profesionalización	

¿Para qué se gasta?

Finalidad	Función	Subfunción
Gobierno	Justicia	Procuración de Justicia

Objetivos

Nivel	Clave Componente	Resumen Narrativo
Actividad	13-02 ²	13.2 Capacitación a personal en Programas de Formación Continua. Desarrollo de la capacitación a través de clases presenciales de forma teórico-práctica, a fin de actualizar y especializar los conocimientos del personal operativo, así como impartir capacitación al personal de alto nivel.

Datos del Indicador

Denominación	Método de cálculo
Total de Personas Capacitadas con Programas de Formación Continua	(Total de personas capacitadas en formación continua (Realizado) / Total de personas capacitadas en formación continua (Programado))*100

Descripción del Indicador
Este indicador presenta el total de Personas Capacitadas en Formación Continua.

Tipo de Indicador	Gestión	Dimensión del Indicador	Eficacia	Año de Medición del Resultado	2018
Cobertura	Estatal	Frecuencia de Medición	Mensual		

Parámetros de semaforización						Meta Institucional	Meta Valor	Unidad de medida (meta valor)	Desagregado meta valor por género	
0	30.00	30.01	60.00	60.01	130	100%	5,000	Persona Capacitada	Hombre	Mujer
						Sentido del Indicador	Línea Base (meta valor)	Año (Línea base)	Tipo de Acumulación	
						Ascendente	No disponible	No disponible	Suma	

Resultados

Valor Programado	3,360.00	Avance de la Meta (3er trimestre)	2,668.00	% Avance de la Meta (3er trimestre)	79.4%	Semáforo (3er trimestre)	
	Valor programado	Avance de la meta		Valor programado	Avance de la meta		
Enero	130.00	123.00	Julio	500.00	385.00		
Febrero	300.00	304.00	Agosto	500.00	243.00		
Marzo	350.00	344.00	Septiembre	500.00	331.00		
Abril	350.00	329.00	Octubre	570.00			
Mayo	230.00	224.00	Noviembre	570.00			
Junio	500.00	385.00	Diciembre	500.00			

Medios de verificación 13.2 Listas de asistencia, constancias, registros del área académica, Instituto de Formación y Profesionalización

Observaciones En relación al indicador porcentaje de registro de altas y bajas de bienes muebles e inmuebles: enero: 370 (altas), 540 (bajas), febrero 849 (altas), bajas (1339), marzo 418 (altas), 1414 (bajas).

¹ El presente documento despliega la información perteneciente a los indicadores estratégicos y gestión de aquellos Programas presupuestarios que proveen de bienes y servicios que generan valor público a la ciudadanía jalisciense.
² Se muestra el número del Componente relacionado con el indicador.

GOBIERNO DEL ESTADO DE JALISCO
PRESUPUESTO DE EGRESOS PARA EL EJERCICIO FISCAL 2018

Ficha Técnica de Indicador

Sistema de Evaluación del Desempeño (SED)

Gobierno del Estado de Jalisco

Seguimiento de Indicadores

Secretaría de Planeación,
Administración y Finanzas

Datos del Programa ¹

Fortalecimiento Institucional de la Fiscalía General del Estado

Eje: Estado de derecho

Tema Central: Procuración e impartición de justicia

¿Quién gasta?

16	Unidad Presupuestal	000	Unidad Responsable	00332	Unidad Ejecutora del Gasto
Fiscalía General del Estado		Fiscalía General del Estado		Coordinación General de Administración y Profesionalización	

¿Para qué se gasta?

Finalidad	Función	Subfunción
Gobierno	Justicia	Procuración de Justicia

Objetivos

Nivel	Clave Componente	Resumen Narrativo
Componente	14 ²	Equipamiento institucional y de tecnología de la información entregado.

Datos del Indicador

Denominación	Método de cálculo
3. Total de equipos instalados	(Número de equipos actualizados instalados (Realizado) / Número de equipos actualizados instalados (Programado))*100

Descripción del Indicador
3. Mejorar la operación de los equipos instalados

Tipo de Indicador	Gestión	Dimensión del Indicador	Eficacia	Año de Medición del Resultado	2018
Cobertura	Estatal	Frecuencia de Medición	Semestral		

Parámetros de semaforización						Meta Institucional	Meta Valor	Unidad de medida (meta valor)	Desagregado meta valor por género	
0	30.00	30.01	60.00	60.01	130	100%	850	Equipo	Hombre	Mujer
									No disponible	No disponible
						Sentido del Indicador	Línea Base (meta valor)	Año (Línea base)	Tipo de Acumulación	
						Ascendente	No disponible	No disponible	Suma	

Resultados

Valor Programado	425.00	Avance de la Meta (3er trimestre)	410.00	% Avance de la Meta (3er trimestre)	N.D	Semáforo (3er trimestre)	
	Valor programado	Avance de la meta		Valor programado	Avance de la meta		
Enero	N.P.	N.D	Julio	N.P.	N.D		
Febrero	N.P.	N.D	Agosto	N.P.	N.D		
Marzo	N.P.	N.D	Septiembre	N.P.	N.D		
Abril	N.P.	N.D	Octubre	N.P.			
Mayo	N.P.	N.D	Noviembre	N.P.			
Junio	425.00	410.00	Diciembre	425.00			

Medios de verificación 14.. Documentos de control realizadas por el área

Observaciones

- El presente documento despliega la información perteneciente a los indicadores estratégicos y gestión de aquellos Programas presupuestarios que proveen de bienes y servicios que generan valor público a la ciudadanía jalisciense.
- Se muestra el número del Componente relacionado con el indicador.

GOBIERNO DEL ESTADO DE JALISCO
PRESUPUESTO DE EGRESOS PARA EL EJERCICIO FISCAL 2018

Ficha Técnica de Indicador

Sistema de Evaluación del Desempeño (SED)

Gobierno del Estado de Jalisco

Seguimiento de Indicadores

Secretaría de Planeación,
Administración y Finanzas

Datos del Programa ¹

Fortalecimiento Institucional de la Fiscalía General del Estado

Eje: Estado de derecho

Tema Central: Procuración e impartición de justicia

¿Quién gasta?

16	Unidad Presupuestal	000	Unidad Responsable	00332	Unidad Ejecutora del Gasto
Fiscalía General del Estado		Fiscalía General del Estado		Coordinación General de Administración y Profesionalización	

¿Para qué se gasta?

Finalidad	Función	Subfunción
Gobierno	Justicia	Procuración de Justicia

Objetivos

Nivel	Clave Componente	Resumen Narrativo
Actividad	14-01 ²	14.- Instalación de nuevos equipos en toda la Fiscalía

Datos del Indicador

Denominación	Método de cálculo
3.1 Total de equipos instalados	(Número de mantenimientos a equipos instalados (Realizado) / Número de mantenimientos a equipos instalados (Programado))*100

Descripción del Indicador

3.1 Es la incorporación nueva o sustitución de equipos por obsolescencia o daño, en las áreas que lo requieren. Consistentes en escáner, computadoras, impresoras, cámaras, teléfonos, switches, proyectores, servidores, dvr, lectores, ups, etc.

Tipo de Indicador	Gestión	Dimensión del Indicador	Eficacia	Año de Medición del Resultado	2018
Cobertura	Estatral	Frecuencia de Medición	Trimestral		

Parámetros de semaforización						Meta Institucional	Meta Valor	Unidad de medida (meta valor)	Desagregado meta valor por género	
0	30.00	30.01	60.00	60.01	130	100%	850	Servicio	Hombre	Mujer
						Sentido del Indicador	Línea Base (meta valor)	Año (Línea base)	No disponible	No disponible
						Ascendente	No disponible	No disponible	Suma	

Resultados

Valor Programado	638.00	Avance de la Meta (3er trimestre)	537.00	% Avance de la Meta (3er trimestre)	84.2%	Semáforo (3er trimestre)	
	Valor programado	Avance de la meta		Valor programado	Avance de la meta		
Enero	N.P.	N.D	Julio	N.P.	N.D		
Febrero	N.P.	N.D	Agosto	N.P.	N.D		
Marzo	212.00	111.00	Septiembre	214.00	214.00		
Abril	N.P.	N.D	Octubre	N.P.			
Mayo	N.P.	N.D	Noviembre	N.P.			
Junio	212.00	212.00	Diciembre	212.00			

Medios de verificación: 14.- Resguardos de equipo de parte de Control Patrimonial

Observaciones: En relación al indicador porcentaje de registro de altas y bajas de bienes muebles e inmuebles: enero: 370 (altas), 540 (bajas), febrero 849 (altas), bajas (1339), marzo 418 (altas), 1414 (bajas).

1 El presente documento despliega la información perteneciente a los indicadores estratégicos y gestión de aquellos Programas presupuestarios que proveen de bienes y servicios que generan valor público a la ciudadanía jalisciense.
 2 Se muestra el número del Componente relacionado con el indicador.

GOBIERNO DEL ESTADO DE JALISCO
PRESUPUESTO DE EGRESOS PARA EL EJERCICIO FISCAL 2018

Ficha Técnica de Indicador

Sistema de Evaluación del Desempeño (SED)

Gobierno del Estado de Jalisco

Seguimiento de Indicadores

Secretaría de Planeación,
Administración y Finanzas

Datos del Programa ¹

Mecanismos y Coordinación para la Seguridad, el Orden y la Paz Pública en el Estado

Eje: Estado de derecho

Tema Central: Seguridad Ciudadana

¿Quién gasta?

16	Unidad Presupuestal	000	Unidad Responsable	00336	Unidad Ejecutora del Gasto
Fiscalía General del Estado		Fiscalía General del Estado		Comisionado de Seguridad Pública	

¿Para qué se gasta?

Finalidad	Función	Subfunción
Gobierno	Asuntos de Orden Público y de Seguridad Interior	Policía

Objetivos

Nivel	Clave Componente	Resumen Narrativo
Fin	2	Contribuir a salvaguardar la integridad, dignidad y los derechos de las personas, a través de acciones y mecanismos para mantener el orden público en el estado y la coordinación entre los 3 Órdenes de Gobierno

Datos del Indicador

Denominación	Porcentaje de solicitudes de Servicio Atendidos del Ámbito Federal, Estatal, Municipal y Órganos Jurisdiccionales	Método de cálculo	$(\text{Servicios atendidos (Realizado)} / \text{Servicios atendidos (Programado)}) * 100$
---------------------	---	--------------------------	--

Descripción del Indicador
Contribuir a salvaguardar la integridad, dignidad y los derechos de las personas, a través acciones orientadas a mantener el orden público en el estado y establecer los mecanismos de coordinación entre los tres Órdenes de Gobierno

Tipo de Indicador	Estratégico	Dimensión del Indicador	Eficacia	Año de Medición del Resultado	2018
Cobertura	Estatal	Frecuencia de Medición	Anual		

Parámetros de semaforización		Meta Institucional	Meta Valor	Unidad de medida (meta valor)	Desagregado meta valor por género	
0	30.00	100%	100	Porcentaje	Hombre	Mujer
		Sentido del Indicador	Línea Base (meta valor)	Año (Línea base)	No disponible	No disponible
		Ascendente	No disponible	No disponible	Tipo de Acumulación	
					Promedio	

Resultados

Valor Programado	0.00	Avance de la Meta (3er trimestre)	N.D.	% Avance de la Meta (3er trimestre)	N.D.	Semáforo (3er trimestre)	
	Valor programado	Avance de la meta		Valor programado	Avance de la meta		
Enero	N.P.	N.D.	Julio	N.P.	N.D.		
Febrero	N.P.	N.D.	Agosto	N.P.	N.D.		
Marzo	N.P.	N.D.	Septiembre	N.P.	N.D.		
Abril	N.P.	N.D.	Octubre	N.P.			
Mayo	N.P.	N.D.	Noviembre	N.P.			
Junio	N.P.	N.D.	Diciembre	100.00			

Medios de verificación: Registro Electrónico

Observaciones:

- El presente documento despliega la información perteneciente a los indicadores estratégicos y gestión de aquellos Programas presupuestarios que proveen de bienes y servicios que generan valor público a la ciudadanía jalisciense.
- Se muestra el número del Componente relacionado con el indicador.

GOBIERNO DEL ESTADO DE JALISCO
PRESUPUESTO DE EGRESOS PARA EL EJERCICIO FISCAL 2018

Ficha Técnica de Indicador

Sistema de Evaluación del Desempeño (SED)

Gobierno del Estado de Jalisco

Seguimiento de Indicadores

Secretaría de Planeación,
Administración y Finanzas

Datos del Programa ¹

Mecanismos y Coordinación para la Seguridad, el Orden y la Paz Pública en el Estado

Eje: Estado de derecho

Tema Central: Seguridad Ciudadana

¿Quién gasta?

16	Unidad Presupuestal	000	Unidad Responsable	00336	Unidad Ejecutora del Gasto
Fiscalía General del Estado		Fiscalía General del Estado		Comisionado de Seguridad Pública	

¿Para qué se gasta?

Finalidad	Función	Subfunción
Gobierno	Asuntos de Orden Público y de Seguridad Interior	Policía

Objetivos

Nivel	Clave Componente	Resumen Narrativo
Propósito		La población de la zona metropolitana de Guadalajara y el interior del Estado tienen garantizada la atención de las necesidades de la ciudadanía en materia de seguridad, las solicitudes de servicio canalizadas por el Despacho del Comisionado, la detención por delitos de alto impacto y la investigación para determinar si el detenido participó en el hecho delictivo que se le atribuye

Datos del Indicador

Denominación	Método de cálculo
Porcentaje de necesidades en materia de seguridad pública atendidas	$(\text{Servicios en materia de seguridad pública atendidos (Realizado)} / \text{Servicios en materia de seguridad pública atendidos (Programado)}) * 100$

Descripción del Indicador
Atender las necesidades de la ciudadanía en materia de seguridad mediante acciones de las diversas áreas del comisionado.

Tipo de Indicador	Estratégico	Dimensión del Indicador	Eficacia	Año de Medición del Resultado	2018
Cobertura	Estatual	Frecuencia de Medición	Anual		

Desagregado meta valor por género

Parámetros de semaforización						Meta Institucional	Meta Valor	Unidad de medida (meta valor)	Hombre	Mujer
0	30.00	30.01	60.00	60.01	130	100%	100	Porcentaje	No disponible	No disponible
						Sentido del Indicador	Línea Base (meta valor)	Año (Línea base)	Tipo de Acumulación	
						Ascendente	No disponible	No disponible	Promedio	

Resultados

Valor Programado	0.00	Avance de la Meta (3er trimestre)	N.D.	% Avance de la Meta (3er trimestre)	N.D.	Semáforo (3er trimestre)	
	Valor programado	Avance de la meta		Valor programado	Avance de la meta		
Enero	N.P.	N.D.	Julio	N.P.	N.D.		
Febrero	N.P.	N.D.	Agosto	N.P.	N.D.		
Marzo	N.P.	N.D.	Septiembre	N.P.	N.D.		
Abril	N.P.	N.D.	Octubre	N.P.			
Mayo	N.P.	N.D.	Noviembre	N.P.			
Junio	N.P.	N.D.	Diciembre	100.00			

Medios de verificación 530_(P) Registro Electrónico

Observaciones

- 1 El presente documento despliega la información perteneciente a los indicadores estratégicos y gestión de aquellos Programas presupuestarios que proveen de bienes y servicios que generan valor público a la ciudadanía jalisciense.
- 2 Se muestra el número del Componente relacionado con el indicador.

GOBIERNO DEL ESTADO DE JALISCO
PRESUPUESTO DE EGRESOS PARA EL EJERCICIO FISCAL 2018

Ficha Técnica de Indicador

Sistema de Evaluación del Desempeño (SED)

Gobierno del Estado de Jalisco

Seguimiento de Indicadores

Secretaría de Planeación,
Administración y Finanzas

Datos del Programa ¹

Mecanismos y Coordinación para la Seguridad, el Orden y la Paz Pública en el Estado

Eje: Estado de derecho

Tema Central: Seguridad Ciudadana

¿Quién gasta?

16	Unidad Presupuestal	000	Unidad Responsable	00336	Unidad Ejecutora del Gasto
Fiscalía General del Estado		Fiscalía General del Estado		Comisionado de Seguridad Pública	

¿Para qué se gasta?

Finalidad	Función	Subfunción
Gobierno	Asuntos de Orden Público y de Seguridad Interior	Policía

Objetivos

Nivel	Clave Componente	Resumen Narrativo
Componente	01 ²	Operativos estratégicos implementados.

Datos del Indicador

Denominación	Método de cálculo
Total de operativos estratégicos implementados	(Número de operativos estratégicos implementados (Realizado) / Número de operativos estratégicos implementados (Programado))*100

Descripción del Indicador
Se elabora la solicitud del operativo, esta pasa a validación y finalmente se presta el apoyo

Tipo de Indicador	Gestión	Dimensión del Indicador	Eficacia	Año de Medición del Resultado	2018
Cobertura	Estatal	Frecuencia de Medición	Mensual		

Parámetros de semaforización						Meta Institucional	Meta Valor	Unidad de medida (meta valor)	Desagregado meta valor por género	
0	30.00	30.01	60.00	60.01	130	100%	360	Operativo	Hombre	Mujer
									No disponible	No disponible
						Sentido del Indicador	Línea Base (meta valor)	Año (Línea base)	Tipo de Acumulación	
						Ascendente	No disponible	No disponible	Suma	

Resultados

Valor Programado	270.00	Avance de la Meta (3er trimestre)	862.00	% Avance de la Meta (3er trimestre)	319.3%	Semáforo (3er trimestre)	
	Valor programado	Avance de la meta		Valor programado	Avance de la meta		
Enero	30.00	35.00	Julio	30.00	286.00		
Febrero	30.00	31.00	Agosto	30.00	282.00		
Marzo	30.00	15.00	Septiembre	30.00	202.00		
Abril	30.00	3.00	Octubre	30.00			
Mayo	30.00	3.00	Noviembre	30.00			
Junio	30.00	5.00	Diciembre	30.00			

Medios de verificación: 1. Registro Electrónico

Observaciones:

- El presente documento despliega la información perteneciente a los indicadores estratégicos y gestión de aquellos Programas presupuestarios que proveen de bienes y servicios que generan valor público a la ciudadanía jalisciense.
- Se muestra el número del Componente relacionado con el indicador.

GOBIERNO DEL ESTADO DE JALISCO
PRESUPUESTO DE EGRESOS PARA EL EJERCICIO FISCAL 2018

Ficha Técnica de Indicador

Sistema de Evaluación del Desempeño (SED)

Gobierno del Estado de Jalisco

Seguimiento de Indicadores

Secretaría de Planeación,
Administración y Finanzas

Datos del Programa ¹

Mecanismos y Coordinación para la Seguridad, el Orden y la Paz Pública en el Estado

Eje: Estado de derecho

Tema Central: Seguridad Ciudadana

¿Quién gasta?

16	Unidad Presupuestal	000	Unidad Responsable	00336	Unidad Ejecutora del Gasto
Fiscalía General del Estado		Fiscalía General del Estado		Comisionado de Seguridad Pública	

¿Para qué se gasta?

Finalidad	Función	Subfunción
Gobierno	Asuntos de Orden Público y de Seguridad Interior	Policía

Objetivos

Nivel	Clave Componente	Resumen Narrativo
Actividad	01-01 ²	Realización de acciones operativas a solicitud de alguna autoridad de los tres órdenes de gobierno con la finalidad de lograr un objetivo específico.

Datos del Indicador

Denominación	Método de cálculo
Total de operativos estratégicos implementados con servicios realizados	(Número de operativos estratégicos con servicio implementados (Realizado) / Número de operativos estratégicos con servicio implementados (Programado))*100

Descripción del Indicador
 Primeramente se hace la solicitud del operativo, esta pasa a validación y finalmente se presta el apoyo

Tipo de Indicador	Gestión	Dimensión del Indicador	Eficacia	Año de Medición del Resultado	2018
Cobertura	Estatal	Frecuencia de Medición	Mensual		

Parámetros de semaforización						Meta Institucional	Meta Valor	Unidad de medida (meta valor)	Desagregado meta valor por género	
0	30.00	30.01	60.00	60.01	130	100%	360	Operativo	Hombre	Mujer
									No disponible	No disponible
						Sentido del Indicador	Línea Base (meta valor)	Año (Línea base)	Tipo de Acumulación	
						Ascendente	No disponible	No disponible	Suma	

Resultados

Valor Programado	270.00	Avance de la Meta (3er trimestre)	862.00	% Avance de la Meta (3er trimestre)	319.3%	Semáforo (3er trimestre)	
	Valor programado	Avance de la meta		Valor programado	Avance de la meta		
Enero	30.00	35.00	Julio	30.00	286.00		
Febrero	30.00	31.00	Agosto	30.00	282.00		
Marzo	30.00	15.00	Septiembre	30.00	202.00		
Abril	30.00	3.00	Octubre	30.00			
Mayo	30.00	3.00	Noviembre	30.00			
Junio	30.00	5.00	Diciembre	30.00			

Medios de verificación 1.1 Registro Electrónico

Observaciones

1 El presente documento despliega la información perteneciente a los indicadores estratégicos y gestión de aquellos Programas presupuestarios que proveen de bienes y servicios que generan valor público a la ciudadanía jalisciense.
 2 Se muestra el número del Componente relacionado con el indicador.

GOBIERNO DEL ESTADO DE JALISCO
PRESUPUESTO DE EGRESOS PARA EL EJERCICIO FISCAL 2018

Ficha Técnica de Indicador

Sistema de Evaluación del Desempeño (SED)

Gobierno del Estado de Jalisco

Seguimiento de Indicadores

Secretaría de Planeación,
Administración y Finanzas

Datos del Programa ¹

Mecanismos y Coordinación para la Seguridad, el Orden y la Paz Pública en el Estado

Eje: Estado de derecho

Tema Central: Seguridad Ciudadana

¿Quién gasta?

16	Unidad Presupuestal	000	Unidad Responsable	00336	Unidad Ejecutora del Gasto
Fiscalía General del Estado		Fiscalía General del Estado		Comisionado de Seguridad Pública	

¿Para qué se gasta?

Finalidad	Función	Subfunción
Gobierno	Asuntos de Orden Público y de Seguridad Interior	Policía

Objetivos

Nivel	Clave Componente	Resumen Narrativo
Componente	02 ²	Apoyo otorgado al ministerio público para la integración de carpetas de investigación.

Datos del Indicador

Denominación	Método de cálculo
Total de registros elaborados para la integración de carpetas de investigación y averiguaciones	(Número de actos de investigación solicitados (Realizado) / Número de actos de investigación solicitados (Programado))*100

Descripción del Indicador
 Este indicador muestra la integración de las carpetas de investigación solicitada por el ministerio, la policía realiza las acciones de investigación que integrarán dicha carpeta

Tipo de Indicador	Gestión	Dimensión del Indicador	Eficacia	Año de Medición del Resultado	2018
Cobertura	Estatal	Frecuencia de Medición	Mensual		

Parámetros de semaforización						Meta Institucional	Meta Valor	Unidad de medida (meta valor)	Desagregado meta valor por género	
0	30.00	30.01	60.00	60.01	130	100%	85,000	Registro	No disponible	No disponible
						Sentido del Indicador	Línea Base (meta valor)	Año (Línea base)	Tipo de Acumulación	
						Ascendente	No disponible	No disponible	Suma	

Resultados

Valor Programado	63,751.00	Avance de la Meta (3er trimestre)	441,754.00	% Avance de la Meta (3er trimestre)	692.9%	Semáforo (3er trimestre)	
	Valor programado	Avance de la meta		Valor programado	Avance de la meta		
Enero	7,083.00	39,971.00	Julio	7,084.00	30,440.00		
Febrero	7,084.00	52,751.00	Agosto	7,083.00	63,242.00		
Marzo	7,084.00	48,996.00	Septiembre	7,083.00	50,000.00		
Abril	7,084.00	46,591.00	Octubre	7,083.00			
Mayo	7,083.00	59,668.00	Noviembre	7,083.00			
Junio	7,083.00	50,095.00	Diciembre	7,083.00			

Medios de verificación: 2. Registro Electrónico

Observaciones:

- 1 El presente documento despliega la información perteneciente a los indicadores estratégicos y gestión de aquellos Programas presupuestarios que proveen de bienes y servicios que generan valor público a la ciudadanía jalisciense.
- 2 Se muestra el número del Componente relacionado con el indicador.

GOBIERNO DEL ESTADO DE JALISCO
PRESUPUESTO DE EGRESOS PARA EL EJERCICIO FISCAL 2018

Ficha Técnica de Indicador

Sistema de Evaluación del Desempeño (SED)

Gobierno del Estado de Jalisco

Seguimiento de Indicadores

Secretaría de Planeación,
Administración y Finanzas

Datos del Programa ¹

Mecanismos y Coordinación para la Seguridad, el Orden y la Paz Pública en el Estado

Eje: Estado de derecho

Tema Central: Seguridad Ciudadana

¿Quién gasta?

16	Unidad Presupuestal	000	Unidad Responsable	00336	Unidad Ejecutora del Gasto
Fiscalía General del Estado		Fiscalía General del Estado		Comisionado de Seguridad Pública	

¿Para qué se gasta?

Finalidad	Función	Subfunción
Gobierno	Asuntos de Orden Público y de Seguridad Interior	Policía

Objetivos

Nivel	Clave Componente	Resumen Narrativo
Actividad	02-01 ²	Realización de investigaciones efectuadas bajo el mando y conducción del Ministerio Público con la finalidad de esclarecer hechos probablemente delictuosos

Datos del Indicador

Denominación	Método de cálculo
Total de registros elaborados para la integración de carpetas de investigación y averiguaciones previas	(Número de actos de investigación (Realizado) / Número de actos de investigación (Programado))*100

Descripción del Indicador
El ministerio público solicita el apoyo para la integración de las carpetas de investigación y la policía realiza las acciones de investigación que integrarán dicha carpeta

Tipo de Indicador	Gestión	Dimensión del Indicador	Eficacia	Año de Medición del Resultado	2018
Cobertura	Estatal	Frecuencia de Medición	Mensual		

Parámetros de semaforización			Meta Institucional	Meta Valor	Unidad de medida (meta valor)	Desagregado meta valor por género				
0	30.00	30.01	60.00	60.01	130	100%	85,000	Registro	No disponible	No disponible
						Sentido del Indicador	Línea Base (meta valor)	Año (Línea base)	Tipo de Acumulación	
						Ascendente	No disponible	No disponible	Suma	

Resultados

Valor Programado	63,751.00	Avance de la Meta (3er trimestre)	441,754.00	% Avance de la Meta (3er trimestre)	692.9%	Semáforo (3er trimestre)	
	Valor programado	Avance de la meta		Valor programado	Avance de la meta		
Enero	7,083.00	39,971.00	Julio	7,084.00	30,440.00		
Febrero	7,084.00	52,751.00	Agosto	7,083.00	63,242.00		
Marzo	7,084.00	48,996.00	Septiembre	7,083.00	50,000.00		
Abril	7,084.00	46,591.00	Octubre	7,083.00			
Mayo	7,083.00	59,668.00	Noviembre	7,083.00			
Junio	7,083.00	50,095.00	Diciembre	7,083.00			

Medios de verificación 2.1 Registro Electrónico

Observaciones

- 1 El presente documento despliega la información perteneciente a los indicadores estratégicos y gestión de aquellos Programas presupuestarios que proveen de bienes y servicios que generan valor público a la ciudadanía jalisciense.
- 2 Se muestra el número del Componente relacionado con el indicador.

GOBIERNO DEL ESTADO DE JALISCO
PRESUPUESTO DE EGRESOS PARA EL EJERCICIO FISCAL 2018

Ficha Técnica de Indicador

Sistema de Evaluación del Desempeño (SED)

Gobierno del Estado de Jalisco

Seguimiento de Indicadores

Secretaría de Planeación,
Administración y Finanzas

Datos del Programa ¹

Mecanismos y Coordinación para la Seguridad, el Orden y la Paz Pública en el Estado

Eje: Estado de derecho

Tema Central: Seguridad Ciudadana

¿Quién gasta?

16	Unidad Presupuestal	000	Unidad Responsable	00336	Unidad Ejecutora del Gasto
Fiscalía General del Estado		Fiscalía General del Estado		Comisionado de Seguridad Pública	

¿Para qué se gasta?

Finalidad	Función	Subfunción
Gobierno	Asuntos de Orden Público y de Seguridad Interior	Policía

Objetivos

Nivel	Clave Componente	Resumen Narrativo
Componente	03 ²	Custodia y traslado efectuados a centros de readaptación social, a zonas regionales y al interior de la república.

Datos del Indicador

Denominación	Método de cálculo
Total de custodias y traslados de detenidos efectuados a los diferentes centros de reinserción social.	$(\text{Número de custodias y traslados de detenidos efectuados (Realizado)} / \text{Número de custodias y traslados de detenidos efectuados (Programado)}) * 100$

Descripción del Indicador
Este indicador muestra el total de custodias y traslados de detenidos a solicitud de los centros de reinserción o del agente del ministerio público, solicitud que ejecuta el personal operativo

Tipo de Indicador	Gestión	Dimensión del Indicador	Eficacia	Año de Medición del Resultado	2018
Cobertura	Estatual	Frecuencia de Medición	Mensual		

Parámetros de semaforización						Meta Institucional	Meta Valor	Unidad de medida (meta valor)	Desagregado meta valor por género	
0	30.00	30.01	60.00	60.01	130	100%	2,500	Traslado	No disponible	No disponible
						Sentido del Indicador	Línea Base (meta valor)	Año (Línea base)	Tipo de Acumulación	
						Ascendente	No disponible	No disponible	Suma	

Resultados

Valor Programado	1,876.00	Avance de la Meta (3er trimestre)	2,472.00	% Avance de la Meta (3er trimestre)	131.8%	Semáforo (3er trimestre)	
	Valor programado	Avance de la meta		Valor programado	Avance de la meta		
Enero	208.00	257.00	Julio	209.00	489.00		
Febrero	208.00	241.00	Agosto	209.00	267.00		
Marzo	208.00	273.00	Septiembre	208.00	260.00		
Abril	209.00	247.00	Octubre	208.00			
Mayo	208.00	190.00	Noviembre	208.00			
Junio	209.00	248.00	Diciembre	208.00			

Medios de verificación 3. egistro Electrónico

Observaciones

- El presente documento despliega la información perteneciente a los indicadores estratégicos y gestión de aquellos Programas presupuestarios que proveen de bienes y servicios que generan valor público a la ciudadanía jalisciense.
- Se muestra el número del Componente relacionado con el indicador.

GOBIERNO DEL ESTADO DE JALISCO
PRESUPUESTO DE EGRESOS PARA EL EJERCICIO FISCAL 2018
Ficha Técnica de Indicador

Sistema de Evaluación del Desempeño (SED)

Gobierno del Estado de Jalisco

Seguimiento de Indicadores

Secretaría de Planeación,
Administración y Finanzas

Datos del Programa ¹

Mecanismos y Coordinación para la Seguridad, el Orden y la Paz Pública en el Estado

Eje: Estado de derecho

Tema Central: Seguridad Ciudadana

¿Quién gasta?

16	Unidad Presupuestal	000	Unidad Responsable	00336	Unidad Ejecutora del Gasto
Fiscalía General del Estado		Fiscalía General del Estado		Comisionado de Seguridad Pública	

¿Para qué se gasta?

Finalidad	Función	Subfunción
Gobierno	Asuntos de Orden Público y de Seguridad Interior	Policía

Objetivos

Nivel	Clave Componente	Resumen Narrativo
Actividad	03-01 ²	Custodia de probables responsables a diferentes entidades federativas, así como traslado de los mismos a distintos centros de reclusión

Datos del Indicador

Denominación	Método de cálculo
Total de custodias y traslados de detenidos en zonas regionales y república mexicana	(Número de custodias y traslados de detenidos zona regionales efectuados (Realizado) / Número de custodias y traslados de detenidos zona regionales efectuados (Programado))*100

Descripción del Indicador

Este indicador muestra el total de custodias y traslados de detenidos en zonas regionales y república mexicana a solicitud de los centros de reinserción o del agente del ministerio público, solicitud que ejecuta el personal operativo

Tipo de Indicador	Gestión	Dimensión del Indicador	Eficacia	Año de Medición del Resultado	2018
Cobertura	Estatal	Frecuencia de Medición	Mensual		

Parámetros de semaforización						Meta Institucional	Meta Valor	Unidad de medida (meta valor)	Desagregado meta valor por género	
0	30.00	30.01	60.00	60.01	130	100%	2,500	Servicio	No disponible	No disponible
						Sentido del Indicador	Línea Base (meta valor)	Año (Línea base)	Tipo de Acumulación	
						Ascendente	No disponible	No disponible	Suma	

Resultados

Valor Programado	1,876.00	Avance de la Meta (3er trimestre)	2,472.00	% Avance de la Meta (3er trimestre)	131.8%	Semáforo (3er trimestre)	
	Valor programado	Avance de la meta		Valor programado	Avance de la meta		
Enero	208.00	257.00	Julio	209.00	489.00		
Febrero	208.00	241.00	Agosto	209.00	267.00		
Marzo	208.00	273.00	Septiembre	208.00	260.00		
Abril	209.00	247.00	Octubre	208.00			
Mayo	208.00	190.00	Noviembre	208.00			
Junio	209.00	248.00	Diciembre	208.00			

Medios de verificación: 3.1 Registro Electrónico

Observaciones:

¹ El presente documento despliega la información perteneciente a los indicadores estratégicos y gestión de aquellos Programas presupuestarios que proveen de bienes y servicios que generan valor público a la ciudadanía jalisciense.
² Se muestra el número del Componente relacionado con el indicador.

GOBIERNO DEL ESTADO DE JALISCO
PRESUPUESTO DE EGRESOS PARA EL EJERCICIO FISCAL 2018

Ficha Técnica de Indicador

Sistema de Evaluación del Desempeño (SED)

Gobierno del Estado de Jalisco

Seguimiento de Indicadores

Secretaría de Planeación,
Administración y Finanzas

Datos del Programa ¹

Mecanismos y Coordinación para la Seguridad, el Orden y la Paz Pública en el Estado

Eje: Estado de derecho

Tema Central: Seguridad Ciudadana

¿Quién gasta?

16	Unidad Presupuestal	000	Unidad Responsable	00336	Unidad Ejecutora del Gasto
Fiscalía General del Estado		Fiscalía General del Estado		Comisionado de Seguridad Pública	

¿Para qué se gasta?

Finalidad	Función	Subfunción
Gobierno	Asuntos de Orden Público y de Seguridad Interior	Policía

Objetivos

Nivel	Clave Componente	Resumen Narrativo
Componente	04 ²	Mandamientos judiciales realizados.

Datos del Indicador

Denominación	Método de cálculo
Total de mandamientos Judiciales realizados	$(\text{Número de mandamientos judiciales (Realizado)} / \text{Número de mandamientos judiciales (Programado)}) * 100$

Descripción del Indicador
 Este indicador muestra los mandamientos judiciales realizados, emitidos por el juez para la cumplimentación de la orden de aprehensión por lo que el personal operativo la ejecuta.

Tipo de Indicador	Gestión	Dimensión del Indicador	Eficacia	Año de Medición del Resultado	2018
Cobertura	Estatal	Frecuencia de Medición	Mensual		

Parámetros de semaforización 0 30.00 30.01 60.00 60.01 130 						Meta Institucional	Meta Valor	Unidad de medida (meta valor)	Desagregado meta valor por género	
						100%	2,000	Mandato judicial	Hombre	Mujer
						Sentido del Indicador	Línea Base (meta valor)	Año (Línea base)	Tipo de Acumulación	
						Ascendente	No disponible	No disponible	Suma	

Resultados

Valor Programado	1,499.00	Avance de la Meta (3er trimestre)	2,627.00	% Avance de la Meta (3er trimestre)	175.3%	Semáforo (3er trimestre)	
	Valor programado	Avance de la meta		Valor programado	Avance de la meta		
Enero	167.00	252.00	Julio	167.00	341.00		
Febrero	166.00	369.00	Agosto	167.00	297.00		
Marzo	166.00	269.00	Septiembre	167.00	250.00		
Abril	166.00	305.00	Octubre	167.00			
Mayo	166.00	299.00	Noviembre	167.00			
Junio	167.00	245.00	Diciembre	167.00			

Medios de verificación: 4. Registro Electrónico

Observaciones:

- 1 El presente documento despliega la información perteneciente a los indicadores estratégicos y gestión de aquellos Programas presupuestarios que proveen de bienes y servicios que generan valor público a la ciudadanía jalisciense.
- 2 Se muestra el número del Componente relacionado con el indicador.

GOBIERNO DEL ESTADO DE JALISCO
PRESUPUESTO DE EGRESOS PARA EL EJERCICIO FISCAL 2018

Ficha Técnica de Indicador

Sistema de Evaluación del Desempeño (SED)

Gobierno del Estado de Jalisco

Seguimiento de Indicadores

Secretaría de Planeación,
Administración y Finanzas

Datos del Programa ¹

Mecanismos y Coordinación para la Seguridad, el Orden y la Paz Pública en el Estado

Eje: Estado de derecho

Tema Central: Seguridad Ciudadana

¿Quién gasta?

16	Unidad Presupuestal	000	Unidad Responsable	00336	Unidad Ejecutora del Gasto
Fiscalía General del Estado		Fiscalía General del Estado		Comisionado de Seguridad Pública	

¿Para qué se gasta?

Finalidad	Función	Subfunción
Gobierno	Asuntos de Orden Público y de Seguridad Interior	Policía

Objetivos

Nivel	Clave Componente	Resumen Narrativo
Actividad	04-01 ²	Cumplimiento de ordenes de aprehensión solicitadas por los distintos órganos judiciales

Datos del Indicador

Denominación	Método de cálculo
Total de ordenes de aprehensión cumplimentadas	(Número de órdenes de aprehensión cumplimentadas (Realizado) / Número de órdenes de aprehensión cumplimentadas (Programado))*100

Descripción del Indicador
 Este indicador muestra el total de ordenes de aprehensión cumplimentadas mediante el mandamiento emitido por el juez y ejecutado por el personal operativo

Tipo de Indicador	Gestión	Dimensión del Indicador	Eficacia	Año de Medición del Resultado	2018
Cobertura	Estatal	Frecuencia de Medición	Mensual		

Parámetros de semaforización						Meta Institucional	Meta Valor	Unidad de medida (meta valor)	Desagregado meta valor por género	
0	30.00	30.01	60.00	60.01	130	100%	2,000	Mandato judicial	No disponible	No disponible
						Sentido del Indicador	Línea Base (meta valor)	Año (Línea base)	Tipo de Acumulación	
						Ascendente	No disponible	No disponible	Suma	

Resultados

Valor Programado	1,499.00	Avance de la Meta (3er trimestre)	2,627.00	% Avance de la Meta (3er trimestre)	175.3%	Semáforo (3er trimestre)	
	Valor programado	Avance de la meta		Valor programado	Avance de la meta		
Enero	167.00	252.00	Julio	167.00	341.00		
Febrero	166.00	369.00	Agosto	167.00	297.00		
Marzo	166.00	269.00	Septiembre	167.00	250.00		
Abril	166.00	305.00	Octubre	167.00			
Mayo	166.00	299.00	Noviembre	167.00			
Junio	167.00	245.00	Diciembre	167.00			

Medios de verificación 4.1 Registro Electrónico

Observaciones

- El presente documento despliega la información perteneciente a los indicadores estratégicos y gestión de aquellos Programas presupuestarios que proveen de bienes y servicios que generan valor público a la ciudadanía jalisciense.
- Se muestra el número del Componente relacionado con el indicador.

GOBIERNO DEL ESTADO DE JALISCO
PRESUPUESTO DE EGRESOS PARA EL EJERCICIO FISCAL 2018

Ficha Técnica de Indicador

Sistema de Evaluación del Desempeño (SED)

Gobierno del Estado de Jalisco

Seguimiento de Indicadores

Secretaría de Planeación,
Administración y Finanzas

Datos del Programa ¹

Mecanismos y Coordinación para la Seguridad, el Orden y la Paz Pública en el Estado

Eje: Estado de derecho

Tema Central: Seguridad Ciudadana

¿Quién gasta?

16	Unidad Presupuestal	000	Unidad Responsable	00336	Unidad Ejecutora del Gasto
Fiscalía General del Estado		Fiscalía General del Estado		Comisionado de Seguridad Pública	

¿Para qué se gasta?

Finalidad	Función	Subfunción
Gobierno	Asuntos de Orden Público y de Seguridad Interior	Policía

Objetivos

Nivel	Clave Componente	Resumen Narrativo
Componente	05 ²	Personas detenidas por delitos de alto impacto y otras actividades delictivas.

Datos del Indicador

Denominación	Método de cálculo
Total de detenidos de alto impacto y otras actividades delictivas	$(\text{Número de personas detenidas (Realizado)} / \text{Número de personas detenidas (Programado)}) * 100$

Descripción del Indicador
Este indicador muestra el total las personas que comenten un acto delictivo que son detenidas y puestas a disposición de la autoridad correspondiente

Tipo de Indicador	Gestión	Dimensión del Indicador	Eficacia	Año de Medición del Resultado	2018
Cobertura	Estatal	Frecuencia de Medición	Mensual		

Parámetros de semaforización 0 30.00 30.01 60.00 60.01 130 						Meta Institucional	Meta Valor	Unidad de medida (meta valor)	Desagregado meta valor por género	
						100%	3,500	Detenido	Hombre	Mujer
						Sentido del Indicador	Línea Base (meta valor)	Año (Línea base)	Tipo de Acumulación	
						Ascendente	No disponible	No disponible	Suma	

Resultados

Valor Programado	2,625.00	Avance de la Meta (3er trimestre)	3,452.00	% Avance de la Meta (3er trimestre)	131.5%	Semáforo (3er trimestre)	
	Valor programado	Avance de la meta		Valor programado	Avance de la meta		
Enero	291.00	463.00	Julio	292.00	360.00		
Febrero	292.00	394.00	Agosto	292.00	419.00		
Marzo	292.00	434.00	Septiembre	291.00	269.00		
Abril	292.00	420.00	Octubre	291.00			
Mayo	292.00	335.00	Noviembre	292.00			
Junio	291.00	358.00	Diciembre	292.00			

Medios de verificación: 5. Registro Electrónico

Observaciones:

- El presente documento despliega la información perteneciente a los indicadores estratégicos y gestión de aquellos Programas presupuestarios que proveen de bienes y servicios que generan valor público a la ciudadanía jalisciense.
- Se muestra el número del Componente relacionado con el indicador.

GOBIERNO DEL ESTADO DE JALISCO
PRESUPUESTO DE EGRESOS PARA EL EJERCICIO FISCAL 2018

Ficha Técnica de Indicador

Sistema de Evaluación del Desempeño (SED)

Gobierno del Estado de Jalisco

Seguimiento de Indicadores

Secretaría de Planeación,
Administración y Finanzas

Datos del Programa ¹

Mecanismos y Coordinación para la Seguridad, el Orden y la Paz Pública en el Estado

Eje: Estado de derecho

Tema Central: Seguridad Ciudadana

¿Quién gasta?

16	Unidad Presupuestal	000	Unidad Responsable	00336	Unidad Ejecutora del Gasto
Fiscalía General del Estado		Fiscalía General del Estado		Comisionado de Seguridad Pública	

¿Para qué se gasta?

Finalidad	Función	Subfunción
Gobierno	Asuntos de Orden Público y de Seguridad Interior	Policía

Objetivos

Nivel	Clave Componente	Resumen Narrativo
Actividad	05-01 ²	Implementación de operativos destinados a la prevención del delito y detención de infractores y delincuentes

Datos del Indicador

Denominación	Método de cálculo
Total de detenidos en operativos preventivos implementados	$(\text{Número de personas en operativos detenidos (Realizado)} / \text{Número de personas en operativos detenidos (Programado)}) * 100$

Descripción del Indicador
Las personas que cometen un acto delictivo son detenidas y puestas a disposición de la autoridad correspondiente

Tipo de Indicador	Gestión	Dimensión del Indicador	Eficacia	Año de Medición del Resultado	2018
Cobertura	Estatal	Frecuencia de Medición	Mensual		

Parámetros de semaforización						Meta Institucional	Meta Valor	Unidad de medida (meta valor)	Desagregado meta valor por género	
0	30.00	30.01	60.00	60.01	130	100%	3,500	Detenido	Hombre	Mujer
									No disponible	No disponible
						Sentido del Indicador	Línea Base (meta valor)	Año (Línea base)	Tipo de Acumulación	
						Ascendente	No disponible	No disponible	Suma	

Resultados

Valor Programado	2,625.00	Avance de la Meta (3er trimestre)	3,452.00	% Avance de la Meta (3er trimestre)	131.5%	Semáforo (3er trimestre)	
	Valor programado	Avance de la meta		Valor programado	Avance de la meta		
Enero	291.00	463.00	Julio	292.00	360.00		
Febrero	292.00	394.00	Agosto	292.00	419.00		
Marzo	292.00	434.00	Septiembre	291.00	269.00		
Abril	292.00	420.00	Octubre	291.00			
Mayo	292.00	335.00	Noviembre	292.00			
Junio	291.00	358.00	Diciembre	292.00			

Medios de verificación 5.1 Registro Electrónico

Observaciones

- El presente documento despliega la información perteneciente a los indicadores estratégicos y gestión de aquellos Programas presupuestarios que proveen de bienes y servicios que generan valor público a la ciudadanía jalisciense.
- Se muestra el número del Componente relacionado con el indicador.

GOBIERNO DEL ESTADO DE JALISCO
PRESUPUESTO DE EGRESOS PARA EL EJERCICIO FISCAL 2018

Ficha Técnica de Indicador

Sistema de Evaluación del Desempeño (SED)

Gobierno del Estado de Jalisco

Seguimiento de Indicadores

Secretaría de Planeación,
Administración y Finanzas

Datos del Programa ¹

Mecanismos y Coordinación para la Seguridad, el Orden y la Paz Pública en el Estado

Eje: Estado de derecho

Tema Central: Seguridad Ciudadana

¿Quién gasta?

16	Unidad Presupuestal	000	Unidad Responsable	00336	Unidad Ejecutora del Gasto
Fiscalía General del Estado		Fiscalía General del Estado		Comisionado de Seguridad Pública	

¿Para qué se gasta?

Finalidad	Función	Subfunción
Gobierno	Asuntos de Orden Público y de Seguridad Interior	Policía

Objetivos

Nivel	Clave Componente	Resumen Narrativo
Componente	06 ²	Atención otorgada a movimientos sociales.

Datos del Indicador

Denominación	Método de cálculo
Total de movimientos sociales atendidos	(Número de movimientos sociales atendidos (Realizado) / Número de movimientos sociales atendidos (Programado))*100

Descripción del Indicador
Se monitorean y verifican las concentraciones de personas en los movimientos sociales cerciorándose que no existan acciones que vayan en contra de la seguridad pública

Tipo de Indicador	Gestión	Dimensión del Indicador	Eficacia	Año de Medición del Resultado	2018
Cobertura	Estatal	Frecuencia de Medición	Mensual		

Parámetros de semaforización						Meta Institucional	Meta Valor	Unidad de medida (meta valor)	Desagregado meta valor por género	
0	30.00	30.01	60.00	60.01	130	100%	600	Movimiento	Hombre	Mujer
									No disponible	No disponible
						Sentido del Indicador	Línea Base (meta valor)	Año (Línea base)	Tipo de Acumulación	
						Ascendente	No disponible	No disponible	Suma	

Resultados

Valor Programado	450.00	Avance de la Meta (3er trimestre)	597.00	% Avance de la Meta (3er trimestre)	132.7%	Semáforo (3er trimestre)	
	Valor programado	Avance de la meta		Valor programado	Avance de la meta		
Enero	50.00	71.00	Julio	50.00	52.00		
Febrero	50.00	109.00	Agosto	50.00	47.00		
Marzo	50.00	77.00	Septiembre	50.00	40.00		
Abril	50.00	72.00	Octubre	50.00			
Mayo	50.00	69.00	Noviembre	50.00			
Junio	50.00	60.00	Diciembre	50.00			

Medios de verificación: 6. Registro Electrónico

Observaciones:

- El presente documento despliega la información perteneciente a los indicadores estratégicos y gestión de aquellos Programas presupuestarios que proveen de bienes y servicios que generan valor público a la ciudadanía jalisciense.
- Se muestra el número del Componente relacionado con el indicador.

GOBIERNO DEL ESTADO DE JALISCO
PRESUPUESTO DE EGRESOS PARA EL EJERCICIO FISCAL 2018

Ficha Técnica de Indicador

Sistema de Evaluación del Desempeño (SED)

Gobierno del Estado de Jalisco

Seguimiento de Indicadores

Secretaría de Planeación,
Administración y Finanzas

Datos del Programa ¹

Mecanismos y Coordinación para la Seguridad, el Orden y la Paz Pública en el Estado

Eje: Estado de derecho

Tema Central: Seguridad Ciudadana

¿Quién gasta?

16	Unidad Presupuestal	000	Unidad Responsable	00336	Unidad Ejecutora del Gasto
Fiscalía General del Estado		Fiscalía General del Estado		Comisionado de Seguridad Pública	

¿Para qué se gasta?

Finalidad	Función	Subfunción
Gobierno	Asuntos de Orden Público y de Seguridad Interior	Policía

Objetivos

Nivel	Clave Componente	Resumen Narrativo
Actividad	06-01 ²	Salvaguardar la integridad de los ciudadanos en el desarrollo de eventos masivos ilícitos

Datos del Indicador

Denominación	Método de cálculo
Total de movimientos sociales a monitorear	(Número de movimientos sociales monitoreados (Realizado) / Número de movimientos sociales monitoreados (Programado))*100

Descripción del Indicador
Se monitorean y verifican las concentraciones de personas en los movimientos sociales cerciorándose que no existan acciones que vayan en contra de la seguridad pública

Tipo de Indicador	Gestión	Dimensión del Indicador	Eficacia	Año de Medición del Resultado	2018
Cobertura	Estatal	Frecuencia de Medición	Mensual		

Parámetros de semaforización						Meta Institucional	Meta Valor	Unidad de medida (meta valor)	Desagregado meta valor por género	
0	30.00	30.01	60.00	60.01	130	100%	600	Movimiento	No disponible	No disponible
						Sentido del Indicador	Línea Base (meta valor)	Año (Línea base)	Tipo de Acumulación	
						Ascendente	No disponible	No disponible	Suma	

Resultados

Valor Programado	450.00	Avance de la Meta (3er trimestre)	597.00	% Avance de la Meta (3er trimestre)	132.7%	Semáforo (3er trimestre)	
	Valor programado	Avance de la meta		Valor programado	Avance de la meta		
Enero	50.00	71.00	Julio	50.00	52.00		
Febrero	50.00	109.00	Agosto	50.00	47.00		
Marzo	50.00	77.00	Septiembre	50.00	40.00		
Abril	50.00	72.00	Octubre	50.00			
Mayo	50.00	69.00	Noviembre	50.00			
Junio	50.00	60.00	Diciembre	50.00			

Medios de verificación 6.1 Registro Electrónico

Observaciones

1 El presente documento despliega la información perteneciente a los indicadores estratégicos y gestión de aquellos Programas presupuestarios que proveen de bienes y servicios que generan valor público a la ciudadanía jalisciense.
 2 Se muestra el número del Componente relacionado con el indicador.

GOBIERNO DEL ESTADO DE JALISCO
PRESUPUESTO DE EGRESOS PARA EL EJERCICIO FISCAL 2018

Ficha Técnica de Indicador

Sistema de Evaluación del Desempeño (SED)

Gobierno del Estado de Jalisco

Seguimiento de Indicadores

Secretaría de Planeación,
Administración y Finanzas

Datos del Programa ¹

Mecanismos y Coordinación para la Seguridad, el Orden y la Paz Pública en el Estado

Eje: Estado de derecho

Tema Central: Seguridad Ciudadana

¿Quién gasta?

16	Unidad Presupuestal	000	Unidad Responsable	00336	Unidad Ejecutora del Gasto
Fiscalía General del Estado		Fiscalía General del Estado		Comisionado de Seguridad Pública	

¿Para qué se gasta?

Finalidad	Función	Subfunción
Gobierno	Asuntos de Orden Público y de Seguridad Interior	Policía

Objetivos

Nivel	Clave Componente	Resumen Narrativo
Componente	08 ²	Apoyos de vigilancia general y especial realizados.

Datos del Indicador

Denominación	Método de cálculo
Total de apoyos de vigilancia general y especial	$(\text{Número de apoyos de vigilancia (Realizado)} / \text{Número de apoyos de vigilancia (Programado)}) * 100$

Descripción del Indicador
 El personal operativo realiza el apoyo de vigilancia general y especial ante el requerimiento de alguna autoridad de los tres órdenes de gobierno

Tipo de Indicador	Gestión	Dimensión del Indicador	Eficacia	Año de Medición del Resultado	2018
Cobertura	Estatal	Frecuencia de Medición	Mensual		

Parámetros de semaforización						Meta Institucional	Meta Valor	Unidad de medida (meta valor)	Desagregado meta valor por género	
						100%	100	Apoyo	Hombre	Mujer
0	30.00	30.01	60.00	60.01	130	Sentido del Indicador	Línea Base (meta valor)	Año (Línea base)	Tipo de Acumulación	
						Ascendente	No disponible	No disponible	Suma	

Resultados

Valor Programado	76.00	Avance de la Meta (3er trimestre)	84.00	% Avance de la Meta (3er trimestre)	110.5%	Semáforo (3er trimestre)	
	Valor programado	Avance de la meta		Valor programado	Avance de la meta		
Enero	5.00	10.00	Julio	7.00	8.00		
Febrero	5.00	10.00	Agosto	4.00	7.00		
Marzo	5.00	10.00	Septiembre	8.00	10.00		
Abril	20.00	10.00	Octubre	8.00			
Mayo	12.00	10.00	Noviembre	11.00			
Junio	10.00	9.00	Diciembre	5.00			

Medios de verificación: 8. Registro Electrónico

Observaciones:

- 1 El presente documento despliega la información perteneciente a los indicadores estratégicos y gestión de aquellos Programas presupuestarios que proveen de bienes y servicios que generan valor público a la ciudadanía jalisciense.
- 2 Se muestra el número del Componente relacionado con el indicador.

GOBIERNO DEL ESTADO DE JALISCO
PRESUPUESTO DE EGRESOS PARA EL EJERCICIO FISCAL 2018

Ficha Técnica de Indicador

Sistema de Evaluación del Desempeño (SED)

Gobierno del Estado de Jalisco

Seguimiento de Indicadores

Secretaría de Planeación,
Administración y Finanzas

Datos del Programa ¹

Mecanismos y Coordinación para la Seguridad, el Orden y la Paz Pública en el Estado

Eje: Estado de derecho

Tema Central: Seguridad Ciudadana

¿Quién gasta?

16	Unidad Presupuestal	000	Unidad Responsable	00336	Unidad Ejecutora del Gasto
Fiscalía General del Estado		Fiscalía General del Estado		Comisionado de Seguridad Pública	

¿Para qué se gasta?

Finalidad	Función	Subfunción
Gobierno	Asuntos de Orden Público y de Seguridad Interior	Policía

Objetivos

Nivel	Clave Componente	Resumen Narrativo
Actividad	08-01 ²	Realización de acciones de prevención

Datos del Indicador

Denominación	Método de cálculo
Total de apoyos de vigilancia general y especial en coordinación con otras áreas o autoridades	$(\text{Número de apoyos de vigilancia en coordinación (Realizado)} / \text{Número de apoyos de vigilancia en coordinación (Programado)}) * 100$

Descripción del Indicador
El personal operativo realiza el apoyo de vigilancia general y especial ante el requerimiento de alguna autoridad de los tres órdenes de gobierno

Tipo de Indicador	Gestión	Dimensión del Indicador	Eficacia	Año de Medición del Resultado	2018
Cobertura	Estatal	Frecuencia de Medición	Mensual		

Parámetros de semaforización						Meta Institucional	Meta Valor	Unidad de medida (meta valor)	Desagregado meta valor por género	
0	30.00	30.01	60.00	60.01	130	100%	100	Apoyo	No disponible	No disponible
						Sentido del Indicador	Línea Base (meta valor)	Año (Línea base)	Tipo de Acumulación	
						Ascendente	No disponible	No disponible	Suma	

Resultados

Valor Programado	76.00	Avance de la Meta (3er trimestre)	84.00	% Avance de la Meta (3er trimestre)	110.5%	Semáforo (3er trimestre)	
	Valor programado	Avance de la meta		Valor programado	Avance de la meta		
Enero	5.00	10.00	Julio	7.00	8.00		
Febrero	5.00	10.00	Agosto	4.00	7.00		
Marzo	5.00	10.00	Septiembre	8.00	10.00		
Abril	20.00	10.00	Octubre	8.00			
Mayo	12.00	10.00	Noviembre	11.00			
Junio	10.00	9.00	Diciembre	5.00			

Medios de verificación: Registro Electrónico

Observaciones:

- 1 El presente documento despliega la información perteneciente a los indicadores estratégicos y gestión de aquellos Programas presupuestarios que proveen de bienes y servicios que generan valor público a la ciudadanía jalisciense.
- 2 Se muestra el número del Componente relacionado con el indicador.

GOBIERNO DEL ESTADO DE JALISCO
PRESUPUESTO DE EGRESOS PARA EL EJERCICIO FISCAL 2018

Ficha Técnica de Indicador

Sistema de Evaluación del Desempeño (SED)

Gobierno del Estado de Jalisco

Seguimiento de Indicadores

Secretaría de Planeación,
Administración y Finanzas

Datos del Programa ¹

Mecanismos y Coordinación para la Seguridad, el Orden y la Paz Pública en el Estado

Eje: Estado de derecho

Tema Central: Seguridad Ciudadana

¿Quién gasta?

16	Unidad Presupuestal	000	Unidad Responsable	00336	Unidad Ejecutora del Gasto
Fiscalía General del Estado		Fiscalía General del Estado		Comisionado de Seguridad Pública	

¿Para qué se gasta?

Finalidad	Función	Subfunción
Gobierno	Asuntos de Orden Público y de Seguridad Interior	Policía

Objetivos

Nivel	Clave Componente	Resumen Narrativo
Componente	09 ²	Recorridos de vigilancia y patrullaje general realizados como acción preventiva en la incidencia delictiva.

Datos del Indicador

Denominación	Método de cálculo
Total de servicios de vigilancia y patrullaje	(Número de servicios de vigilancia y patrullaje general (Realizado) / Número de servicios de vigilancia y patrullaje general (Programado))*100

Descripción del Indicador
 Recorridos de vigilancia y patrullaje efectuados como acción preventiva en la disminución de índices delictivos

Tipo de Indicador	Gestión	Dimensión del Indicador	Eficacia	Año de Medición del Resultado	2018
Cobertura	Estatal	Frecuencia de Medición	Mensual		

Parámetros de semaforización						Meta Institucional	Meta Valor	Unidad de medida (meta valor)	Desagregado meta valor por género	
						100%	365	Servicio	Hombre	Mujer
0	30.00	30.01	60.00	60.01	130	Sentido del Indicador	Línea Base (meta valor)	Año (Línea base)	Tipo de Acumulación	
						Ascendente	No disponible	No disponible	Suma	

Resultados

Valor Programado	273.00	Avance de la Meta (3er trimestre)	273.00	% Avance de la Meta (3er trimestre)	100.0%	Semáforo (3er trimestre)	
	Valor programado	Avance de la meta		Valor programado	Avance de la meta		
Enero	31.00	31.00	Julio	31.00	31.00		
Febrero	28.00	28.00	Agosto	31.00	31.00		
Marzo	31.00	31.00	Septiembre	30.00	30.00		
Abril	30.00	30.00	Octubre	31.00			
Mayo	31.00	31.00	Noviembre	30.00			
Junio	30.00	30.00	Diciembre	31.00			

Medios de verificación: 9. Tarjetas informativas de servicios

Observaciones:

- El presente documento despliega la información perteneciente a los indicadores estratégicos y gestión de aquellos Programas presupuestarios que proveen de bienes y servicios que generan valor público a la ciudadanía jalisciense.
- Se muestra el número del Componente relacionado con el indicador.

GOBIERNO DEL ESTADO DE JALISCO
PRESUPUESTO DE EGRESOS PARA EL EJERCICIO FISCAL 2018

Ficha Técnica de Indicador

Sistema de Evaluación del Desempeño (SED)

Gobierno del Estado de Jalisco

Seguimiento de Indicadores

Secretaría de Planeación,
Administración y Finanzas

Datos del Programa ¹

Mecanismos y Coordinación para la Seguridad, el Orden y la Paz Pública en el Estado

Eje: Estado de derecho

Tema Central: Seguridad Ciudadana

¿Quién gasta?

16	Unidad Presupuestal	000	Unidad Responsable	00336	Unidad Ejecutora del Gasto
Fiscalía General del Estado		Fiscalía General del Estado		Comisionado de Seguridad Pública	

¿Para qué se gasta?

Finalidad	Función	Subfunción
Gobierno	Asuntos de Orden Público y de Seguridad Interior	Policía

Objetivos

Nivel	Clave Componente	Resumen Narrativo
Actividad	09-01 ²	Realización de Informes de resultados de los servicios de vigilancia y patrullaje general

Datos del Indicador

Denominación	Método de cálculo
Total de servicios de vigilancia y patrullaje general realizados	(Informe de resultados de los servicios de vigilancia y patrullaje general Recorridos de vigilancia y patrullaje general (Realizado) / Informe de resultados de los servicios de vigilancia y patrullaje general Recorridos de vigilancia y patrullaje general (Programado))*100

Descripción del Indicador

Informe de resultados de los servicios de vigilancia y patrullaje general

Tipo de Indicador	Gestión	Dimensión del Indicador	Eficacia	Año de Medición del Resultado	2018
Cobertura	Estatal	Frecuencia de Medición	Mensual		

Parámetros de semaforización			Meta Institucional	Meta Valor	Unidad de medida (meta valor)	Desagregado meta valor por género				
0	30.00	30.01	60.00	60.01	130	100%	365	Informe	No disponible	No disponible
						Sentido del Indicador	Línea Base (meta valor)	Año (Línea base)	Tipo de Acumulación	
						Ascendente	No disponible	No disponible	Suma	

Resultados

Valor Programado	273.00	Avance de la Meta (3er trimestre)	273.00	% Avance de la Meta (3er trimestre)	100.0%	Semáforo (3er trimestre)	
	Valor programado	Avance de la meta		Valor programado	Avance de la meta		
Enero	31.00	31.00	Julio	31.00	31.00		
Febrero	28.00	28.00	Agosto	31.00	31.00		
Marzo	31.00	31.00	Septiembre	30.00	30.00		
Abril	30.00	30.00	Octubre	31.00			
Mayo	31.00	31.00	Noviembre	30.00			
Junio	30.00	30.00	Diciembre	31.00			

Medios de verificación: 9.1 Informe de Servicios

Observaciones:

¹ El presente documento despliega la información perteneciente a los indicadores estratégicos y gestión de aquellos Programas presupuestarios que proveen de bienes y servicios que generan valor público a la ciudadanía jalisciense.

² Se muestra el número del Componente relacionado con el indicador.

GOBIERNO DEL ESTADO DE JALISCO
PRESUPUESTO DE EGRESOS PARA EL EJERCICIO FISCAL 2018

Ficha Técnica de Indicador

Sistema de Evaluación del Desempeño (SED)

Gobierno del Estado de Jalisco

Seguimiento de Indicadores

Secretaría de Planeación,
Administración y Finanzas

Datos del Programa ¹

Mecanismos y Coordinación para la Seguridad, el Orden y la Paz Pública en el Estado

Eje: Estado de derecho

Tema Central: Seguridad Ciudadana

¿Quién gasta?

16	Unidad Presupuestal	000	Unidad Responsable	00336	Unidad Ejecutora del Gasto
Fiscalía General del Estado		Fiscalía General del Estado		Comisionado de Seguridad Pública	

¿Para qué se gasta?

Finalidad	Función	Subfunción
Gobierno	Asuntos de Orden Público y de Seguridad Interior	Policía

Objetivos

Nivel	Clave Componente	Resumen Narrativo
Componente	10 ²	Dosis de estupefacientes aseguradas y retiradas del mercado.

Datos del Indicador

Denominación	Método de cálculo
Total de dosis de estupefacientes aseguradas	$(\text{Número de dosis aseguradas (Realizado)} / \text{Número de dosis aseguradas (Programado)}) * 100$

Descripción del Indicador
Este indicador muestra el aseguramiento de estupefacientes a las personas detenidas.

Tipo de Indicador	Gestión	Dimensión del Indicador	Eficacia	Año de Medición del Resultado	2018
Cobertura	Estatual	Frecuencia de Medición	Mensual		

Parámetros de semaforización						Meta Institucional	Meta Valor	Unidad de medida (meta valor)	Desagregado meta valor por género	
0	30.00	30.01	60.00	60.01	130	100%	5,505,000	Dosis	Hombre	Mujer
									No disponible	No disponible
						Sentido del Indicador	Línea Base (meta valor)	Año (Línea base)	Tipo de Acumulación	
						Ascendente	No disponible	No disponible	Suma	

Resultados

Valor Programado	4,128,750.00	Avance de la Meta (3er trimestre)	21,296,063.00	% Avance de la Meta (3er trimestre)	515.8%	Semáforo (3er trimestre)	
	Valor programado	Avance de la meta		Valor programado	Avance de la meta		
Enero	458,750.00	2,328,889.00	Julio	458,750.00	452,516.00		
Febrero	458,750.00	1,726,212.00	Agosto	458,750.00	10,903,622.00		
Marzo	458,750.00	3,554,017.00	Septiembre	458,750.00	2,330,657.00		
Abril	458,750.00	3.00	Octubre	458,750.00			
Mayo	458,750.00	1.00	Noviembre	458,750.00			
Junio	458,750.00	146.00	Diciembre	458,750.00			

Medios de verificación: 10. Registro Electrónico

Observaciones:

- El presente documento despliega la información perteneciente a los indicadores estratégicos y gestión de aquellos Programas presupuestarios que proveen de bienes y servicios que generan valor público a la ciudadanía jalisciense.
- Se muestra el número del Componente relacionado con el indicador.

GOBIERNO DEL ESTADO DE JALISCO
PRESUPUESTO DE EGRESOS PARA EL EJERCICIO FISCAL 2018

Ficha Técnica de Indicador

Sistema de Evaluación del Desempeño (SED)

Gobierno del Estado de Jalisco

Seguimiento de Indicadores

Secretaría de Planeación,
Administración y Finanzas

Datos del Programa ¹

Mecanismos y Coordinación para la Seguridad, el Orden y la Paz Pública en el Estado

Eje: Estado de derecho

Tema Central: Seguridad Ciudadana

¿Quién gasta?

16	Unidad Presupuestal	000	Unidad Responsable	00336	Unidad Ejecutora del Gasto
Fiscalía General del Estado		Fiscalía General del Estado		Comisionado de Seguridad Pública	

¿Para qué se gasta?

Finalidad	Función	Subfunción
Gobierno	Asuntos de Orden Público y de Seguridad Interior	Policía

Objetivos

Nivel	Clave Componente	Resumen Narrativo
Actividad	10-01 ²	Aseguramiento de dosis de estupefacientes en los puntos de fabricación, comercialización y consumo.

Datos del Indicador

Denominación	Método de cálculo
Total de dosis de estupefacientes aseguradas y retiradas del mercado	$(\text{Número de dosis aseguradas y retiradas del mercado (Realizado)} / \text{Número de dosis aseguradas y retiradas del mercado (Programado)}) * 100$

Descripción del Indicador
Este indicador muestra el aseguramiento de estupefacientes a las personas detenidas.

Tipo de Indicador	Gestión	Dimensión del Indicador	Eficacia	Año de Medición del Resultado	2018
Cobertura	Estatual	Frecuencia de Medición	Mensual		

Parámetros de semaforización						Meta Institucional	Meta Valor	Unidad de medida (meta valor)	Desagregado meta valor por género	
0	30.00	30.01	60.00	60.01	130	100%	5,505,000	Dosis	Hombre	Mujer
									No disponible	No disponible
						Sentido del Indicador	Línea Base (meta valor)	Año (Línea base)	Tipo de Acumulación	
						Ascendente	No disponible	No disponible	Suma	

Resultados

Valor Programado	4,128,750.00	Avance de la Meta (3er trimestre)	21,296,063.00	% Avance de la Meta (3er trimestre)	515.8%	Semáforo (3er trimestre)	
	Valor programado	Avance de la meta		Valor programado	Avance de la meta		
Enero	458,750.00	2,328,889.00	Julio	458,750.00	452,516.00		
Febrero	458,750.00	1,726,212.00	Agosto	458,750.00	10,903,622.00		
Marzo	458,750.00	3,554,017.00	Septiembre	458,750.00	2,330,657.00		
Abril	458,750.00	3.00	Octubre	458,750.00			
Mayo	458,750.00	1.00	Noviembre	458,750.00			
Junio	458,750.00	146.00	Diciembre	458,750.00			

Medios de verificación 10.1 Registro Electrónico

Observaciones

- 1 El presente documento despliega la información perteneciente a los indicadores estratégicos y gestión de aquellos Programas presupuestarios que proveen de bienes y servicios que generan valor público a la ciudadanía jalisciense.
- 2 Se muestra el número del Componente relacionado con el indicador.

GOBIERNO DEL ESTADO DE JALISCO
PRESUPUESTO DE EGRESOS PARA EL EJERCICIO FISCAL 2018

Ficha Técnica de Indicador

Sistema de Evaluación del Desempeño (SED)

Gobierno del Estado de Jalisco

Seguimiento de Indicadores

Secretaría de Planeación,
Administración y Finanzas

Datos del Programa ¹

Mecanismos y Coordinación para la Seguridad, el Orden y la Paz Pública en el Estado

Eje: Estado de derecho

Tema Central: Seguridad Ciudadana

¿Quién gasta?

16	Unidad Presupuestal	000	Unidad Responsable	00336	Unidad Ejecutora del Gasto
Fiscalía General del Estado		Fiscalía General del Estado		Comisionado de Seguridad Pública	

¿Para qué se gasta?

Finalidad	Función	Subfunción
Gobierno	Asuntos de Orden Público y de Seguridad Interior	Policía

Objetivos

Nivel	Clave Componente	Resumen Narrativo
Componente	11 ²	Solicitudes de servicio atendidas del ámbito federal, estatal y municipal, órganos jurisdiccionales y otras instancias.

Datos del Indicador

Denominación	Método de cálculo
Total de Solicitudes de servicio atendidas del ámbito federal, estatal y municipal y Organos Jurisdiccionales	(Número de solicitudes de servicio atendidas (Realizado) / Número de solicitudes de servicio atendidas (Programado))*100

Descripción del Indicador
 La solicitud de servicio requerida por alguna autoridad de los tres órganos de gobierno, organos jurisdiccionales y otras instancias es atendida por el personal operativo

Tipo de Indicador	Gestión	Dimensión del Indicador	Eficacia	Año de Medición del Resultado	2018
Cobertura	Estatal	Frecuencia de Medición	Mensual		

Parámetros de semaforización			Meta Institucional	Meta Valor	Unidad de medida (meta valor)	Desagregado meta valor por género				
0	30.00	30.01	60.00	60.01	130	100%	85	Solicitud	hombre	mujer
						Sentido del Indicador	Línea Base (meta valor)	Año (Línea base)	Tipo de Acumulación	
						Ascendente	No disponible	No disponible	Suma	

Resultados

Valor Programado	64.00	Avance de la Meta (3er trimestre)	73.34	% Avance de la Meta (3er trimestre)	114.6%	Semáforo (3er trimestre)	
	Valor programado	Avance de la meta		Valor programado	Avance de la meta		
Enero	7.00	8.24	Julio	7.00	7.52		
Febrero	7.00	8.12	Agosto	7.00	8.33		
Marzo	7.00	8.33	Septiembre	7.00	8.33		
Abril	7.00	8.33	Octubre	7.00			
Mayo	7.00	7.96	Noviembre	7.00			
Junio	8.00	8.18	Diciembre	7.00			

Medios de verificación 11. Registro Electrónico

Observaciones

1 El presente documento despliega la información perteneciente a los indicadores estratégicos y gestión de aquellos Programas presupuestarios que proveen de bienes y servicios que generan valor público a la ciudadanía jalisciense.
 2 Se muestra el número del Componente relacionado con el indicador.

GOBIERNO DEL ESTADO DE JALISCO
PRESUPUESTO DE EGRESOS PARA EL EJERCICIO FISCAL 2018

Ficha Técnica de Indicador

Sistema de Evaluación del Desempeño (SED)

Gobierno del Estado de Jalisco

Seguimiento de Indicadores

Secretaría de Planeación,
Administración y Finanzas

Datos del Programa ¹

Mecanismos y Coordinación para la Seguridad, el Orden y la Paz Pública en el Estado

Eje: Estado de derecho

Tema Central: Seguridad Ciudadana

¿Quién gasta?

16	Unidad Presupuestal	000	Unidad Responsable	00336	Unidad Ejecutora del Gasto
Fiscalía General del Estado		Fiscalía General del Estado		Comisionado de Seguridad Pública	

¿Para qué se gasta?

Finalidad	Función	Subfunción
Gobierno	Asuntos de Orden Público y de Seguridad Interior	Policía

Objetivos

Nivel	Clave Componente	Resumen Narrativo
Actividad	11-01 ²	Aceptación de solicitudes de servicios ante el requerimiento de alguna autoridad de los tres órdenes de gobierno.

Datos del Indicador

Denominación	Método de cálculo
Total de Solicitudes de servicio atendidas del ámbito federal, estatal y municipal	(Número de solicitudes de servicio de tres órganos de gobierno atendidas (Realizado) / Número de solicitudes de servicio de tres órganos de gobierno atendidas (Programado))*100

Descripción del Indicador
 Este indicador mide las solicitudes de servicio requeridas por alguna autoridad de los tres órganos de gobierno

Tipo de Indicador	Gestión	Dimensión del Indicador	Eficacia	Año de Medición del Resultado	2018
Cobertura	Estatal	Frecuencia de Medición	Mensual		

Parámetros de semaforización	Meta Institucional	Meta Valor	Unidad de medida (meta valor)	Desagregado meta valor por género	
				Hombre	Mujer
0 30.00 30.01 60.00 60.01 130	100%	85	Solicitud	No disponible	No disponible
	Sentido del Indicador	Línea Base (meta valor)	Año (Línea base)	Tipo de Acumulación	
	Ascendente	No disponible	No disponible	Suma	

Resultados

Valor Programado	64.00	Avance de la Meta (3er trimestre)	73.63	% Avance de la Meta (3er trimestre)	115.1%	Semáforo (3er trimestre)	
	Valor programado	Avance de la meta		Valor programado	Avance de la meta		
Enero	7.00	8.25	Julio	7.00	8.08		
Febrero	7.00	8.18	Agosto	7.00	8.19		
Marzo	7.00	8.21	Septiembre	7.00	8.28		
Abril	7.00	8.24	Octubre	7.00			
Mayo	7.00	8.01	Noviembre	7.00			
Junio	8.00	8.19	Diciembre	7.00			

Medios de verificación 11.1 Registro Electrónico

Observaciones

1 El presente documento despliega la información perteneciente a los indicadores estratégicos y gestión de aquellos Programas presupuestarios que proveen de bienes y servicios que generan valor público a la ciudadanía jalisciense.
 2 Se muestra el número del Componente relacionado con el indicador.

GOBIERNO DEL ESTADO DE JALISCO
PRESUPUESTO DE EGRESOS PARA EL EJERCICIO FISCAL 2018

Ficha Técnica de Indicador

Sistema de Evaluación del Desempeño (SED)

Gobierno del Estado de Jalisco

Seguimiento de Indicadores

Secretaría de Planeación,
Administración y Finanzas

Datos del Programa ¹

Mecanismos y Coordinación para la Seguridad, el Orden y la Paz Pública en el Estado

Eje: Estado de derecho

Tema Central: Seguridad Ciudadana

¿Quién gasta?

16	Unidad Presupuestal	000	Unidad Responsable	00336	Unidad Ejecutora del Gasto
Fiscalía General del Estado		Fiscalía General del Estado		Comisionado de Seguridad Pública	

¿Para qué se gasta?

Finalidad	Función	Subfunción
Gobierno	Asuntos de Orden Público y de Seguridad Interior	Policía

Objetivos

Nivel	Clave Componente	Resumen Narrativo
Actividad	11-02 ²	Aceptación de solicitudes de servicios ante el requerimiento de los órganos jurisdiccionales y otras instancias

Datos del Indicador

Denominación	Método de cálculo
Total de Solicitudes de servicio atendidas de Órganos Jurisdiccionales	$(\text{Número de solicitudes de servicio solicitadas (Realizado)} / \text{Número de solicitudes de servicio solicitadas (Programado)}) * 100$

Descripción del Indicador
Este indicador mide las solicitudes de servicio requeridas por órganos jurisdiccionales y otras instancias.

Tipo de Indicador	Gestión	Dimensión del Indicador	Eficacia	Año de Medición del Resultado	2018
Cobertura	Estatal	Frecuencia de Medición	Mensual		

Parámetros de semaforización						Meta Institucional	Meta Valor	Unidad de medida (meta valor)	Desagregado meta valor por género	
0	30.00	30.01	60.00	60.01	130	100%	85	Solicitud	No disponible	No disponible
						Sentido del Indicador	Línea Base (meta valor)	Año (Línea base)	Tipo de Acumulación	
						Ascendente	No disponible	No disponible	Suma	

Resultados

Valor Programado	64.00	Avance de la Meta (3er trimestre)	73.13	% Avance de la Meta (3er trimestre)	114.3%	Semáforo (3er trimestre)	
	Valor programado		Avance de la meta		Valor programado		Avance de la meta
Enero	7.00		8.25	Julio	7.00		8.04
Febrero	7.00		8.17	Agosto	7.00		8.20
Marzo	7.00		8.22	Septiembre	7.00		8.28
Abril	7.00		8.25	Octubre	7.00		
Mayo	7.00		7.53	Noviembre	7.00		
Junio	8.00		8.19	Diciembre	7.00		

Medios de verificación: 11.2 Registro Electrónico

Observaciones:

- 1 El presente documento despliega la información perteneciente a los indicadores estratégicos y gestión de aquellos Programas presupuestarios que proveen de bienes y servicios que generan valor público a la ciudadanía jalisciense.
- 2 Se muestra el número del Componente relacionado con el indicador.

GOBIERNO DEL ESTADO DE JALISCO
PRESUPUESTO DE EGRESOS PARA EL EJERCICIO FISCAL 2018

Ficha Técnica de Indicador

Sistema de Evaluación del Desempeño (SED)

Gobierno del Estado de Jalisco

Seguimiento de Indicadores

Secretaría de Planeación,
Administración y Finanzas

Datos del Programa ¹

Mecanismos y Coordinación para la Seguridad, el Orden y la Paz Pública en el Estado

Eje: Estado de derecho

Tema Central: Seguridad Ciudadana

¿Quién gasta?

16	Unidad Presupuestal	000	Unidad Responsable	00336	Unidad Ejecutora del Gasto
Fiscalía General del Estado		Fiscalía General del Estado		Comisionado de Seguridad Pública	

¿Para qué se gasta?

Finalidad	Función	Subfunción
Gobierno	Asuntos de Orden Público y de Seguridad Interior	Policía

Objetivos

Nivel	Clave Componente	Resumen Narrativo
Componente	12 ²	Lugar de intervención, acompañamiento y seguimiento al primer respondiente procesado.

Datos del Indicador

Denominación	Método de cálculo
Total de procesamientos del lugar de intervención, acompañamientos y seguimientos al primer respondiente	(Número de acompañamientos y seguimientos (Realizado) / Número de acompañamientos y seguimientos (Programado))*100

Descripción del Indicador
El procesamiento realizado en el lugar de intervención, acompañamiento y seguimiento al primer respondiente lo efectúa el personal operativo.

Tipo de Indicador	Gestión	Dimensión del Indicador	Eficacia	Año de Medición del Resultado	2018
Cobertura	Estatal	Frecuencia de Medición	Mensual		

Parámetros de semaforización						Meta Institucional	Meta Valor	Unidad de medida (meta valor)	Desagregado meta valor por género	
0	30.00	30.01	60.00	60.01	130	100%	180	Acompañamiento	No disponible	No disponible
						Sentido del Indicador	Línea Base (meta valor)	Año (Línea base)	Tipo de Acumulación	
						Ascendente	No disponible	No disponible	Suma	

Resultados

Valor Programado	135.00	Avance de la Meta (3er trimestre)	638.00	% Avance de la Meta (3er trimestre)	472.6%	Semáforo (3er trimestre)	
	Valor programado	Avance de la meta		Valor programado	Avance de la meta		
Enero	15.00	74.00	Julio	15.00	74.00		
Febrero	15.00	85.00	Agosto	15.00	87.00		
Marzo	15.00	52.00	Septiembre	15.00	55.00		
Abril	15.00	73.00	Octubre	15.00			
Mayo	15.00	74.00	Noviembre	15.00			
Junio	15.00	64.00	Diciembre	15.00			

Medios de verificación: 12. Registro Electrónico

Observaciones:

- El presente documento despliega la información perteneciente a los indicadores estratégicos y gestión de aquellos Programas presupuestarios que proveen de bienes y servicios que generan valor público a la ciudadanía jalisciense.
- Se muestra el número del Componente relacionado con el indicador.

GOBIERNO DEL ESTADO DE JALISCO
PRESUPUESTO DE EGRESOS PARA EL EJERCICIO FISCAL 2018

Ficha Técnica de Indicador

Sistema de Evaluación del Desempeño (SED)

Gobierno del Estado de Jalisco

Seguimiento de Indicadores

Secretaría de Planeación,
Administración y Finanzas

Datos del Programa ¹

Mecanismos y Coordinación para la Seguridad, el Orden y la Paz Pública en el Estado

Eje: Estado de derecho

Tema Central: Seguridad Ciudadana

¿Quién gasta?

16	Unidad Presupuestal	000	Unidad Responsable	00336	Unidad Ejecutora del Gasto
Fiscalía General del Estado		Fiscalía General del Estado		Comisionado de Seguridad Pública	

¿Para qué se gasta?

Finalidad	Función	Subfunción
Gobierno	Asuntos de Orden Público y de Seguridad Interior	Policía

Objetivos

Nivel	Clave Componente	Resumen Narrativo
Actividad	12-01 ²	Acompañamiento y seguimiento al primer respondiente por parte de la autoridad

Datos del Indicador

Denominación	Método de cálculo
Total de acompañamientos y seguimientos a primer respondiente	$(\text{Número de procesamientos, acompañamientos y seguimientos (Realizado)} / \text{Número de procesamientos, acompañamientos y seguimientos (Programado)}) * 100$

Descripción del Indicador
Este indicador muestra el acompañamiento y seguimiento al primer respondiente que efectúa el personal operativo.

Tipo de Indicador	Gestión	Dimensión del Indicador	Eficacia	Año de Medición del Resultado	2018
Cobertura	Estatal	Frecuencia de Medición	Mensual		

Parámetros de semaforización						Meta Institucional	Meta Valor	Unidad de medida (meta valor)	Desagregado meta valor por género	
0	30.00	30.01	60.00	60.01	130	100%	120	Procesamiento	No disponible	No disponible
						Sentido del Indicador	Línea Base (meta valor)	Año (Línea base)	Tipo de Acumulación	
						Ascendente	No disponible	No disponible	Suma	

Resultados

Valor Programado	90.00	Avance de la Meta (3er trimestre)	638.00	% Avance de la Meta (3er trimestre)	708.9%	Semáforo (3er trimestre)	
	Valor programado	Avance de la meta		Valor programado	Avance de la meta		
Enero	10.00	74.00	Julio	10.00	74.00		
Febrero	10.00	85.00	Agosto	10.00	87.00		
Marzo	10.00	52.00	Septiembre	10.00	55.00		
Abril	10.00	73.00	Octubre	10.00			
Mayo	10.00	74.00	Noviembre	10.00			
Junio	10.00	64.00	Diciembre	10.00			

Medios de verificación: 12.1 Registro Electrónico

Observaciones:

- 1 El presente documento despliega la información perteneciente a los indicadores estratégicos y gestión de aquellos Programas presupuestarios que proveen de bienes y servicios que generan valor público a la ciudadanía jalisciense.
- 2 Se muestra el número del Componente relacionado con el indicador.

GOBIERNO DEL ESTADO DE JALISCO
PRESUPUESTO DE EGRESOS PARA EL EJERCICIO FISCAL 2018

Ficha Técnica de Indicador

Sistema de Evaluación del Desempeño (SED)

Gobierno del Estado de Jalisco

Seguimiento de Indicadores

Secretaría de Planeación,
Administración y Finanzas

Datos del Programa ¹

Mecanismos y Coordinación para la Seguridad, el Orden y la Paz Pública en el Estado

Eje: Estado de derecho

Tema Central: Seguridad Ciudadana

¿Quién gasta?

16	Unidad Presupuestal	000	Unidad Responsable	00336	Unidad Ejecutora del Gasto
Fiscalía General del Estado		Fiscalía General del Estado		Comisionado de Seguridad Pública	

¿Para qué se gasta?

Finalidad	Función	Subfunción
Gobierno	Asuntos de Orden Público y de Seguridad Interior	Policía

Objetivos

Nivel	Clave Componente	Resumen Narrativo
Actividad	12-02 ²	Recoleciones de indicios con métodos científicos en el lugar de intervención por parte de la autoridad

Datos del Indicador

Denominación	Método de cálculo
Total de recoleciones de indicios con métodos científicos	$(\text{Número de recolección de indicios (Realizado)} / \text{Número de recolección de indicios (Programado)}) * 100$

Descripción del Indicador
 Este indicador muestra las recoleciones de indicios con método científicos que efectúa el personal operativo.

Tipo de Indicador	Gestión	Dimensión del Indicador	Eficacia	Año de Medición del Resultado	2018
Cobertura	Estatal	Frecuencia de Medición	Mensual		

Parámetros de semaforización						Meta Institucional	Meta Valor	Unidad de medida (meta valor)	Desagregado meta valor por género	
0	30.00	30.01	60.00	60.01	130	100%	60	Recoleción	No disponible	No disponible
						Sentido del Indicador	Línea Base (meta valor)	Año (Línea base)	Tipo de Acumulación	
						Ascendente	No disponible	No disponible	Suma	

Resultados

Valor Programado	45.00	Avance de la Meta (3er trimestre)	9.00	% Avance de la Meta (3er trimestre)	20.0%	Semáforo (3er trimestre)	
	Valor programado	Avance de la meta		Valor programado	Avance de la meta		
Enero	5.00	0.00	Julio	5.00	2.00		
Febrero	5.00	0.00	Agosto	5.00	3.00		
Marzo	5.00	0.00	Septiembre	5.00	2.00		
Abril	5.00	0.00	Octubre	5.00			
Mayo	5.00	0.00	Noviembre	5.00			
Junio	5.00	2.00	Diciembre	5.00			

Medios de verificación: 11.2 Registro Electrónico

Observaciones:

- El presente documento despliega la información perteneciente a los indicadores estratégicos y gestión de aquellos Programas presupuestarios que proveen de bienes y servicios que generan valor público a la ciudadanía jalisciense.
- Se muestra el número del Componente relacionado con el indicador.

GOBIERNO DEL ESTADO DE JALISCO
PRESUPUESTO DE EGRESOS PARA EL EJERCICIO FISCAL 2018

Ficha Técnica de Indicador

Sistema de Evaluación del Desempeño (SED)

Gobierno del Estado de Jalisco

Seguimiento de Indicadores

Secretaría de Planeación,
Administración y Finanzas

Datos del Programa ¹

Mecanismos y Coordinación para la Seguridad, el Orden y la Paz Pública en el Estado

Eje: Estado de derecho

Tema Central: Seguridad Ciudadana

¿Quién gasta?

16	Unidad Presupuestal	000	Unidad Responsable	00336	Unidad Ejecutora del Gasto
Fiscalía General del Estado		Fiscalía General del Estado		Comisionado de Seguridad Pública	

¿Para qué se gasta?

Finalidad	Función	Subfunción
Gobierno	Asuntos de Orden Público y de Seguridad Interior	Policía

Objetivos

Nivel	Clave Componente	Resumen Narrativo
Componente	13 ²	Planes de operación desarrollados y ejecutados.

Datos del Indicador

Denominación	Método de cálculo
Total de planes de operación desarrollados y ejecutados	(Número de planes de operación ejecutados (Realizado) / Número de planes de operación ejecutados (Programado))*100

Descripción del Indicador
 Este indicador mide los planes de operación desarrollados y ejecutados, el personal operativo en coordinación con alguna autoridad de los tres órdenes de gobierno realiza los planes de operación por para cubrir eventos de índole religiosos, culturales, entretenimiento, cívicos, entre otros.

Tipo de Indicador	Gestión	Dimensión del Indicador	Eficacia	Año de Medición del Resultado	2018
Cobertura	Estatal	Frecuencia de Medición	Mensual		

Parámetros de semaforización						Meta Institucional	Meta Valor	Unidad de medida (meta valor)	Desagregado meta valor por género	
0	30.00	30.01	60.00	60.01	130	100%	80	Plan	Hombre	Mujer
									No disponible	No disponible
						Sentido del Indicador	Línea Base (meta valor)	Año (Línea base)	Tipo de Acumulación	
						Ascendente	No disponible	No disponible	Suma	

Resultados

Valor Programado	60.00	Avance de la Meta (3er trimestre)	78.00	% Avance de la Meta (3er trimestre)	130.0%	Semáforo (3er trimestre)	
	Valor programado	Avance de la meta		Valor programado	Avance de la meta		
Enero	6.00	7.00	Julio	7.00	4.00		
Febrero	7.00	11.00	Agosto	7.00	6.00		
Marzo	7.00	12.00	Septiembre	6.00	8.00		
Abril	7.00	8.00	Octubre	7.00			
Mayo	6.00	12.00	Noviembre	6.00			
Junio	7.00	10.00	Diciembre	7.00			

Medios de verificación: 13. Registro Electrónico

Observaciones:

- 1 El presente documento despliega la información perteneciente a los indicadores estratégicos y gestión de aquellos Programas presupuestarios que proveen de bienes y servicios que generan valor público a la ciudadanía jalisciense.
- 2 Se muestra el número del Componente relacionado con el indicador.

GOBIERNO DEL ESTADO DE JALISCO
PRESUPUESTO DE EGRESOS PARA EL EJERCICIO FISCAL 2018

Ficha Técnica de Indicador

Sistema de Evaluación del Desempeño (SED)

Gobierno del Estado de Jalisco

Seguimiento de Indicadores

Secretaría de Planeación,
Administración y Finanzas

Datos del Programa ¹

Mecanismos y Coordinación para la Seguridad, el Orden y la Paz Pública en el Estado

Eje: Estado de derecho

Tema Central: Seguridad Ciudadana

¿Quién gasta?

16	Unidad Presupuestal	000	Unidad Responsable	00336	Unidad Ejecutora del Gasto
Fiscalía General del Estado		Fiscalía General del Estado		Comisionado de Seguridad Pública	

¿Para qué se gasta?

Finalidad	Función	Subfunción
Gobierno	Asuntos de Orden Público y de Seguridad Interior	Policía

Objetivos

Nivel	Clave Componente	Resumen Narrativo
Actividad	13-01 ²	Operación del personal operativo en coordinación con alguna autoridad de los tres órdenes de gobierno para cubrir eventos de índole religiosos, culturales, entretenimiento, cívicos, entre otros

Datos del Indicador

Denominación	Método de cálculo
Total de planes de operación desarrollados y ejecutados concluidos	(Número de planes de operación ejecutados concluidos (Realizado) / Número de planes de operación ejecutados concluidos (Programado))*100

Descripción del Indicador
Este indicador mide los planes de operación desarrollados y ejecutados, el personal operativo en coordinación con alguna autoridad de los tres órdenes de gobierno realiza los planes de operación por para cubrir eventos de índole religiosos, culturales, entretenimiento, cívicos, entre otros.

Tipo de Indicador	Gestión	Dimensión del Indicador	Eficacia	Año de Medición del Resultado	2018
Cobertura	Estatal	Frecuencia de Medición	Mensual		

Parámetros de semaforización						Meta Institucional	Meta Valor	Unidad de medida (meta valor)	Desagregado meta valor por género	
0	30.00	30.01	60.00	60.01	130	100%	80	Plan estatal	No disponible	No disponible
						Sentido del Indicador	Línea Base (meta valor)	Año (Línea base)	Tipo de Acumulación	
						Ascendente	No disponible	No disponible	Suma	

Resultados

Valor Programado	60.00	Avance de la Meta (3er trimestre)	78.00	% Avance de la Meta (3er trimestre)	130.0%	Semáforo (3er trimestre)	
	Valor programado	Avance de la meta		Valor programado	Avance de la meta		
Enero	6.00	7.00	Julio	7.00	4.00		
Febrero	7.00	11.00	Agosto	7.00	6.00		
Marzo	7.00	12.00	Septiembre	6.00	8.00		
Abril	7.00	8.00	Octubre	7.00			
Mayo	6.00	12.00	Noviembre	6.00			
Junio	7.00	10.00	Diciembre	7.00			

Medios de verificación: 13.1 Registro Electrónico

Observaciones:

- El presente documento despliega la información perteneciente a los indicadores estratégicos y gestión de aquellos Programas presupuestarios que proveen de bienes y servicios que generan valor público a la ciudadanía jalisciense.
- Se muestra el número del Componente relacionado con el indicador.

GOBIERNO DEL ESTADO DE JALISCO
PRESUPUESTO DE EGRESOS PARA EL EJERCICIO FISCAL 2018

Ficha Técnica de Indicador

Sistema de Evaluación del Desempeño (SED)

Gobierno del Estado de Jalisco

Seguimiento de Indicadores

Secretaría de Planeación,
Administración y Finanzas

Datos del Programa ¹

Mecanismos y Coordinación para la Seguridad, el Orden y la Paz Pública en el Estado

Eje: Estado de derecho

Tema Central: Seguridad Ciudadana

¿Quién gasta?

16	Unidad Presupuestal	000	Unidad Responsable	00336	Unidad Ejecutora del Gasto
Fiscalía General del Estado		Fiscalía General del Estado		Comisionado de Seguridad Pública	

¿Para qué se gasta?

Finalidad	Función	Subfunción
Gobierno	Asuntos de Orden Público y de Seguridad Interior	Policía

Objetivos

Nivel	Clave Componente	Resumen Narrativo
Componente	14 ²	Rehabilitación y modernización de la infraestructura de seguridad pública, realizada.

Datos del Indicador

Denominación	Método de cálculo
14. Total de servicios integrales de Mantenimiento	(Número de servicios atendidos (Realizado) / Número de servicios atendidos (Programado))*100

Descripción del Indicador
14. Mejorar los inmuebles con el fin de brindar una mejor atención ciudadana y a su vez cumplir con las exigencias que las diferentes áreas tienen para crecimiento de las mismas

Tipo de Indicador	Gestión	Dimensión del Indicador	Eficacia	Año de Medición del Resultado	2018
Cobertura	Estatal	Frecuencia de Medición	Mensual		

Parámetros de semaforización						Meta Institucional	Meta Valor	Unidad de medida (meta valor)	Desagregado meta valor por género	
						100%	80	Servicio	Hombre	Mujer
0	30.00	30.01	60.00	60.01	130	Sentido del Indicador	Línea Base (meta valor)	Año (Línea base)	Tipo de Acumulación	
						Ascendente	No disponible	No disponible	Suma	

Resultados

Valor Programado	52.00	Avance de la Meta (3er trimestre)	53.00	% Avance de la Meta (3er trimestre)	101.9%	Semáforo (3er trimestre)	
	Valor programado	Avance de la meta		Valor programado	Avance de la meta		
Enero	0.00	0.00	Julio	0.00	0.00		
Febrero	13.00	14.00	Agosto	13.00	13.00		
Marzo	0.00	0.00	Septiembre	0.00	0.00		
Abril	13.00	13.00	Octubre	14.00			
Mayo	0.00	0.00	Noviembre	14.00			
Junio	13.00	13.00	Diciembre	0.00			

Medios de verificación: 14. Catálogos de construcción

Observaciones:

- 1 El presente documento despliega la información perteneciente a los indicadores estratégicos y gestión de aquellos Programas presupuestarios que proveen de bienes y servicios que generan valor público a la ciudadanía jalisciense.
- 2 Se muestra el número del Componente relacionado con el indicador.

GOBIERNO DEL ESTADO DE JALISCO
PRESUPUESTO DE EGRESOS PARA EL EJERCICIO FISCAL 2018

Ficha Técnica de Indicador

Sistema de Evaluación del Desempeño (SED)

Gobierno del Estado de Jalisco

Seguimiento de Indicadores

Secretaría de Planeación,
Administración y Finanzas

Datos del Programa ¹

Mecanismos y Coordinación para la Seguridad, el Orden y la Paz Pública en el Estado

Eje: Estado de derecho

Tema Central: Seguridad Ciudadana

¿Quién gasta?

16	Unidad Presupuestal	000	Unidad Responsable	00336	Unidad Ejecutora del Gasto
Fiscalía General del Estado		Fiscalía General del Estado		Comisionado de Seguridad Pública	

¿Para qué se gasta?

Finalidad	Función	Subfunción
Gobierno	Asuntos de Orden Público y de Seguridad Interior	Policía

Objetivos

Nivel	Clave Componente	Resumen Narrativo
Actividad	14-01 ²	Atención de solicitudes y roles previamente establecidos con el fin de mantener las áreas limpias y en buen estado para el uso del ciudadano y el servidor público

Datos del Indicador

Denominación	Método de cálculo
14.1 Número de inmuebles mejorados	(Número de solicitudes de mantenimiento atendidas (Realizado) / Número de solicitudes de mantenimiento atendidas (Programado))*100

Descripción del Indicador
14.1 Mejorar los inmuebles con el fin de brindar una mejor atención ciudadana y a su vez cumplir con las exigencias que las diferentes áreas tienen para crecimiento de las mismas

Tipo de Indicador	Gestión	Dimensión del Indicador	Eficacia	Año de Medición del Resultado	2018
Cobertura	Estatual	Frecuencia de Medición	Mensual		

Parámetros de semaforización	0	30.00	30.01	60.00	60.01	130	Meta Institucional	100%	Meta Valor	80	Unidad de medida (meta valor)	Servicio	Hombre	No disponible	Mujer	No disponible
							Sentido del Indicador	Ascendente	Línea Base (meta valor)	No disponible	Año (Línea base)	No disponible	Tipo de Acumulación			
							Sentido del Indicador	Ascendente	Línea Base (meta valor)	No disponible	Año (Línea base)	No disponible	Tipo de Acumulación			

Resultados

Valor Programado	52.00	Avance de la Meta (3er trimestre)	53.00	% Avance de la Meta (3er trimestre)	101.9%	Semáforo (3er trimestre)	
	Valor programado	Avance de la meta		Valor programado	Avance de la meta		
Enero	0.00	0.00	Julio	0.00	0.00		
Febrero	13.00	14.00	Agosto	13.00	13.00		
Marzo	0.00	0.00	Septiembre	0.00	0.00		
Abril	13.00	13.00	Octubre	14.00			
Mayo	0.00	0.00	Noviembre	14.00			
Junio	13.00	13.00	Diciembre	0.00			

Medios de verificación	14.1 Catálogos de construcción
-------------------------------	--------------------------------

Observaciones	
----------------------	--

1 El presente documento despliega la información perteneciente a los indicadores estratégicos y gestión de aquellos Programas presupuestarios que proveen de bienes y servicios que generan valor público a la ciudadanía jalisciense.
 2 Se muestra el número del Componente relacionado con el indicador.

GOBIERNO DEL ESTADO DE JALISCO
PRESUPUESTO DE EGRESOS PARA EL EJERCICIO FISCAL 2018

Ficha Técnica de Indicador

Sistema de Evaluación del Desempeño (SED)

Gobierno del Estado de Jalisco

Seguimiento de Indicadores

Secretaría de Planeación,
Administración y Finanzas

Datos del Programa ¹

Mecanismos y Coordinación para la Seguridad, el Orden y la Paz Pública en el Estado

Eje: Estado de derecho

Tema Central: Seguridad Ciudadana

¿Quién gasta?

16	Unidad Presupuestal	000	Unidad Responsable	00336	Unidad Ejecutora del Gasto
Fiscalía General del Estado		Fiscalía General del Estado		Comisionado de Seguridad Pública	

¿Para qué se gasta?

Finalidad	Función	Subfunción
Gobierno	Asuntos de Orden Público y de Seguridad Interior	Policía

Objetivos

Nivel	Clave Componente	Resumen Narrativo
Componente	15 ²	Equipamiento Policial Entregado.

Datos del Indicador

Denominación	Método de cálculo
15. Total de operativos coordinados en los que participan los elementos operativos	(Número de operativos coordinados con otras autoridades implementados (Realizado) / Número de operativos coordinados con otras autoridades implementados (Programado))*100

Descripción del Indicador
15. Contribuir en la realización de operativos con equipamiento de calidad

Tipo de Indicador	Gestión	Dimensión del Indicador	Eficacia	Año de Medición del Resultado	2018
Cobertura	Estatal	Frecuencia de Medición	Mensual		

Parámetros de semaforización	0	30.00	30.01	60.00	60.01	130	Meta Institucional	100%	Meta Valor	80	Unidad de medida (meta valor)	Operativo	Desagregado meta valor por género	Hombre	Mujer
							Sentido del Indicador	Ascendente	Línea Base (meta valor)	No disponible	Año (Línea base)	No disponible	Tipo de Acumulación	Suma	

Resultados

Valor Programado	60.00	Avance de la Meta (3er trimestre)	50.00	% Avance de la Meta (3er trimestre)	83.3%	Semáforo (3er trimestre)	
	Valor programado	Avance de la meta		Valor programado	Avance de la meta		
Enero	6.00	7.00	Julio	7.00	7.00		
Febrero	7.00	8.00	Agosto	7.00	7.00		
Marzo	7.00	7.00	Septiembre	6.00	6.00		
Abril	7.00	3.00	Octubre	7.00			
Mayo	6.00	3.00	Noviembre	6.00			
Junio	7.00	2.00	Diciembre	7.00			

Medios de verificación	15. Generar documentos de control para verificar que el personal operativo cuente con el equipo requerido
-------------------------------	---

Observaciones	
----------------------	--

- 1 El presente documento despliega la información perteneciente a los indicadores estratégicos y gestión de aquellos Programas presupuestarios que proveen de bienes y servicios que generan valor público a la ciudadanía jalisciense.
- 2 Se muestra el número del Componente relacionado con el indicador.

GOBIERNO DEL ESTADO DE JALISCO
PRESUPUESTO DE EGRESOS PARA EL EJERCICIO FISCAL 2018

Ficha Técnica de Indicador

Sistema de Evaluación del Desempeño (SED)

Gobierno del Estado de Jalisco

Seguimiento de Indicadores

Secretaría de Planeación,
Administración y Finanzas

Datos del Programa ¹

Mecanismos y Coordinación para la Seguridad, el Orden y la Paz Pública en el Estado

Eje: Estado de derecho

Tema Central: Seguridad Ciudadana

¿Quién gasta?

16	Unidad Presupuestal	000	Unidad Responsable	00336	Unidad Ejecutora del Gasto
Fiscalía General del Estado		Fiscalía General del Estado		Comisionado de Seguridad Pública	

¿Para qué se gasta?

Finalidad	Función	Subfunción
Gobierno	Asuntos de Orden Público y de Seguridad Interior	Policía

Objetivos

Nivel	Clave Componente	Resumen Narrativo
Actividad	15-01 ²	Realización de acciones de prevención y vigilancia que efectúan entre las instancias del Gobierno Federal, Estatal y Municipal para la disminución de los delitos

Datos del Indicador

Denominación	Método de cálculo
15.1 Número de operativos coordinados realizados	(Número de operativos de coordinados con otras autoridades (Realizado) / Número de operativos de coordinados con otras autoridades (Programado))*100

Descripción del Indicador
15.1 Acciones de prevención y vigilancia que efectúan entre las instancias del Gobierno Federal, Estatal y Municipal para la disminución de los delitos

Tipo de Indicador	Gestión	Dimensión del Indicador	Eficacia	Año de Medición del Resultado	2018
Cobertura	Estatal	Frecuencia de Medición	Mensual		

			Desagregado meta valor por género			
		Meta Institucional	Meta Valor	Unidad de medida (meta valor)	Hombre	Mujer
Parámetros de semaforización		100%	80	Operativo	No disponible	No disponible
0	30.00	30.01	60.00	60.01	130	
		Sentido del Indicador	Línea Base (meta valor)	Año (Línea base)	Tipo de Acumulación	
		Ascendente	No disponible	No disponible	Suma	

Resultados

Valor Programado	60.00	Avance de la Meta (3er trimestre)	50.00	% Avance de la Meta (3er trimestre)	83.3%	Semáforo (3er trimestre)	
	Valor programado	Avance de la meta		Valor programado	Avance de la meta		
Enero	6.00	7.00	Julio	7.00	7.00		
Febrero	7.00	8.00	Agosto	7.00	7.00		
Marzo	7.00	7.00	Septiembre	6.00	6.00		
Abril	7.00	3.00	Octubre	7.00			
Mayo	6.00	3.00	Noviembre	6.00			
Junio	7.00	2.00	Diciembre	7.00			

Medios de verificación 15.1 Partes Generales de Novedades e informes oficiales

Observaciones

- 1 El presente documento despliega la información perteneciente a los indicadores estratégicos y gestión de aquellos Programas presupuestarios que proveen de bienes y servicios que generan valor público a la ciudadanía jalisciense.
- 2 Se muestra el número del Componente relacionado con el indicador.

GOBIERNO DEL ESTADO DE JALISCO
PRESUPUESTO DE EGRESOS PARA EL EJERCICIO FISCAL 2018

Ficha Técnica de Indicador

Sistema de Evaluación del Desempeño (SED)

Gobierno del Estado de Jalisco

Seguimiento de Indicadores

Secretaría de Planeación,
Administración y Finanzas

Datos del Programa ¹

Programa para el fortalecimiento del Sistema Estatal Anticorrupción.

Eje: Estado de derecho

Tema Central: Gobernabilidad

¿Quién gasta?

16	Unidad Presupuestal	000	Unidad Responsable	00336	Unidad Ejecutora del Gasto
Fiscalía General del Estado		Fiscalía General del Estado		Comisionado de Seguridad Pública	

¿Para qué se gasta?

Finalidad	Función	Subfunción
Gobierno	Coordinación de la Política de Gobierno	Función Pública

Objetivos

Nivel	Clave Componente	Resumen Narrativo
Actividad	06-10 ²	Acciones de seguimiento del Plan para el Combate a la Corrupción

Datos del Indicador

Denominación	Método de cálculo
Total de Acciones tomadas.	(Acciones de Seguimiento al Combate a la Corrupción (Realizado) / Acciones de Seguimiento al Combate a la Corrupción (Programado))*100

Descripción del Indicador
Acciones de seguimiento del Plan para el Combate a la Corrupción

Tipo de Indicador	Gestión	Dimensión del Indicador	Eficacia	Año de Medición del Resultado	2018
Cobertura	Municipal	Frecuencia de Medición	Mensual		

Parámetros de semaforización						Meta Institucional	Meta Valor	Unidad de medida (meta valor)	Desagregado meta valor por género	
0	20.00	20.01	80.00	80.01	130	100%	5	Acción	hombre	mujer
									No disponible	No disponible
						Sentido del Indicador	Línea Base (meta valor)	Año (Línea base)	Tipo de Acumulación	
						Ascendente	No disponible	No disponible	Suma	

Resultados

Valor Programado	0.00	Avance de la Meta (3er trimestre)	0.00	% Avance de la Meta (3er trimestre)	N.D	Semáforo (3er trimestre)	
	Valor programado		Avance de la meta		Valor programado		Avance de la meta
Enero	0.00		0.00	Julio	0.00		N.D
Febrero	0.00		0.00	Agosto	0.00		N.D
Marzo	0.00		0.00	Septiembre	0.00		N.D
Abril	0.00		N.D	Octubre	0.00		
Mayo	0.00		N.D	Noviembre	5.00		
Junio	0.00		N.D	Diciembre	0.00		

Medios de verificación Expedientes, Archivos y Fuentes Electrónicas.

Observaciones

- El presente documento despliega la información perteneciente a los indicadores estratégicos y gestión de aquellos Programas presupuestarios que proveen de bienes y servicios que generan valor público a la ciudadanía jalisciense.
- Se muestra el número del Componente relacionado con el indicador.

**GOBIERNO DEL ESTADO DE JALISCO
PRESUPUESTO DE EGRESOS PARA EL EJERCICIO FISCAL 2018**

Ficha Técnica de Indicador

Sistema de Evaluación del Desempeño (SED)

Gobierno del Estado de Jalisco

Seguimiento de Indicadores

Secretaría de Planeación,
Administración y Finanzas

Datos del Programa ¹

Reinserción de los Adultos y Adolescentes a la Sociedad

Eje: Estado de derecho

Tema Central: Seguridad Ciudadana

¿Quién gasta?

16	Unidad Presupuestal	000	Unidad Responsable	00346	Unidad Ejecutora del Gasto
Fiscalía General del Estado		Fiscalía General del Estado		Despacho del Fiscal de Reinserción Social	

¿Para qué se gasta?

Finalidad	Función	Subfunción
Gobierno	Justicia	Reclusión y Readaptación Social

Objetivos

Nivel	Clave Componente	Resumen Narrativo
Fin		Contribuir a la consolidación del sistema penitenciario, eficientando la reinserción social de las personas privadas de la libertad y de los adolescentes en conflicto con la ley mediante programas, acciones y servicios integrales basados en el respeto de los derechos humanos que permitan su reincorporación social como individuos productivos.

Datos del Indicador

Denominación	Método de cálculo
Total de Programas de Reinserción Social para adultos y adolescentes implementados	$(\text{Total de adultos y adolescentes incorporados a los programas de reinserción social (Realizado)} / \text{Total de adultos y adolescentes incorporados a los programas de reinserción social (Programado)}) * 100$

Descripción del Indicador	Este indicador mostrará la totalidad de programas que se han implementado en materia de reinserción social de adultos y adolescentes como individuos productivos		
----------------------------------	--	--	--

Tipo de Indicador	Estratégico	Dimensión del Indicador	Calidad	Año de Medición del Resultado	2018
Cobertura	Estatual	Frecuencia de Medición	Anual		

Parámetros de semaforización						Meta Institucional	Meta Valor	Unidad de medida (meta valor)	Desagregado meta valor por género	
0	30.00	30.01	60.00	60.01	130	100%	75	Persona	Hombre	Mujer
									No disponible	No disponible
						Sentido del Indicador	Línea Base (meta valor)	Año (Línea base)	Tipo de Acumulación	
						Ascendente	No disponible	No disponible	Suma	

Resultados

Valor Programado	N.P.	Avance de la Meta (3er trimestre)	N.D.	% Avance de la Meta (3er trimestre)	N.D.	Semáforo (3er trimestre)
		Valor programado	Avance de la meta		Valor programado	Avance de la meta
Enero	N.P.	N.P.	N.D.	Julio	N.P.	N.D.
Febrero	N.P.	N.P.	N.D.	Agosto	N.P.	N.D.
Marzo	N.P.	N.P.	N.D.	Septiembre	N.P.	N.D.
Abril	N.P.	N.P.	N.D.	Octubre	N.P.	
Mayo	N.P.	N.P.	N.D.	Noviembre	N.P.	
Junio	N.P.	N.P.	N.D.	Diciembre	75.00	

Medios de verificación: Despacho del Fiscal de Reinserción Social, Expediente Único

Observaciones:

- El presente documento despliega la información perteneciente a los indicadores estratégicos y gestión de aquellos Programas presupuestarios que proveen de bienes y servicios que generan valor público a la ciudadanía jalisciense.
- Se muestra el número del Componente relacionado con el indicador.

GOBIERNO DEL ESTADO DE JALISCO
PRESUPUESTO DE EGRESOS PARA EL EJERCICIO FISCAL 2018

Ficha Técnica de Indicador

Sistema de Evaluación del Desempeño (SED)

Gobierno del Estado de Jalisco

Seguimiento de Indicadores

Secretaría de Planeación,
Administración y Finanzas

Datos del Programa ¹

Reinserción de los Adultos y Adolescentes a la Sociedad

Eje: Estado de derecho

Tema Central: Seguridad Ciudadana

¿Quién gasta?

16	Unidad Presupuestal	000	Unidad Responsable	00346	Unidad Ejecutora del Gasto
Fiscalía General del Estado		Fiscalía General del Estado		Despacho del Fiscal de Reinserción Social	

¿Para qué se gasta?

Finalidad	Función	Subfunción
Gobierno	Justicia	Reclusión y Readaptación Social

Objetivos

Nivel	Clave Componente	Resumen Narrativo
Propósito		0. Las personas privadas de la libertad reclusas en los centros penitenciarios, preliberadas y liberadas así como los adolescentes en conflicto con la ley que se encuentran sujetos a medidas privativas y no privativas de la libertad reciben servicios integrales de manera eficiente y eficaz de acuerdo a los ejes de reinserción: salud, deporte, educación, trabajo y capacitación para el mismo.

Datos del Indicador

Denominación	Método de cálculo
Total de adultos y adolescentes incorporados a programas de reinserción social	(Total de programas de reinserción social para adultos y adolescentes (Realizado) / Total de programas de reinserción social para adultos y adolescentes (Programado))*100

Descripción del Indicador
Se muestra la cantidad de personas internas adultas y adolescentes incorporados a los programas ofertados para su reinserción social.

Tipo de Indicador	Estratégico	Dimensión del Indicador	Calidad	Año de Medición del Resultado	2018
Cobertura	Estatal	Frecuencia de Medición	Anual		

Parámetros de semaforización						Meta Institucional	Meta Valor	Unidad de medida (meta valor)	Desagregado meta valor por género	
0	30.00	30.01	60.00	60.01	130	100%	75	Persona	No disponible	No disponible
						Sentido del Indicador	Línea Base (meta valor)	Año (Línea base)	Tipo de Acumulación	
						Ascendente	No disponible	No disponible	Suma	

Resultados

Valor Programado	N.P.	Avance de la Meta (3er trimestre)	N.D.	% Avance de la Meta (3er trimestre)	N.D.	Semáforo (3er trimestre)	
	Valor programado	Avance de la meta		Valor programado	Avance de la meta		
Enero	N.P.	N.D.	Julio	N.P.	N.D.		
Febrero	N.P.	N.D.	Agosto	N.P.	N.D.		
Marzo	N.P.	N.D.	Septiembre	N.P.	N.D.		
Abril	N.P.	N.D.	Octubre	N.P.			
Mayo	N.P.	N.D.	Noviembre	N.P.			
Junio	N.P.	N.D.	Diciembre	75.00			

Medios de verificación Despacho del Fiscal de Reinserción Social, Expediente Único

Observaciones

1 El presente documento despliega la información perteneciente a los indicadores estratégicos y gestión de aquellos Programas presupuestarios que proveen de bienes y servicios que generan valor público a la ciudadanía jalisciense.
2 Se muestra el número del Componente relacionado con el indicador.

GOBIERNO DEL ESTADO DE JALISCO
PRESUPUESTO DE EGRESOS PARA EL EJERCICIO FISCAL 2018

Ficha Técnica de Indicador

Sistema de Evaluación del Desempeño (SED)

Gobierno del Estado de Jalisco

Seguimiento de Indicadores

Secretaría de Planeación,
Administración y Finanzas

Datos del Programa ¹

Reinserción de los Adultos y Adolescentes a la Sociedad

Eje: Estado de derecho

Tema Central: Seguridad Ciudadana

¿Quién gasta?

16	Unidad Presupuestal	000	Unidad Responsable	00346	Unidad Ejecutora del Gasto
Fiscalía General del Estado		Fiscalía General del Estado		Despacho del Fiscal de Reinserción Social	

¿Para qué se gasta?

Finalidad	Función	Subfunción
Gobierno	Justicia	Reclusión y Readaptación Social

Objetivos

Nivel	Clave Componente	Resumen Narrativo
Componente	06 ²	Programas de Reinserción Social implementados para las personas internas.

Datos del Indicador

Denominación	Método de cálculo
6.- Total de personas incorporadas a los programas de Reinserción Social implementados	(Total de programas de Reinserción Social (Realizado) / Total de programas de Reinserción Social (Programado))*100

Descripción del Indicador
 Contribuir a la reinserción social de los adultos y adolescentes mediante la prestación de servicios integrales que atiendan la salud mental y física de los internos.

Tipo de Indicador	Gestión	Dimensión del Indicador	Eficacia	Año de Medición del Resultado	2018
Cobertura	Estatal	Frecuencia de Medición	Semestral		

Parámetros de semaforización						Meta Institucional	Meta Valor	Unidad de medida (meta valor)	Desagregado meta valor por género	
0	30.00	30.01	60.00	60.01	130	100%	5,750,000	Persona	Hombre	Mujer
									No disponible	No disponible
						Sentido del Indicador	Línea Base (meta valor)	Año (Línea base)	Tipo de Acumulación	
						Ascendente	No disponible	No disponible	Suma	

Resultados

Valor Programado	2,880,702.00	Avance de la Meta (3er trimestre)	2,880,702.00	% Avance de la Meta (3er trimestre)	N.D	Semáforo (3er trimestre)	
	Valor programado	Avance de la meta		Valor programado	Avance de la meta		
Enero	N.P.	N.D	Julio	N.P.	N.D		
Febrero	N.P.	N.D	Agosto	N.P.	N.D		
Marzo	N.P.	999,643.00	Septiembre	N.P.	N.D		
Abril	N.P.	N.D	Octubre	N.P.			
Mayo	N.P.	N.D	Noviembre	N.P.			
Junio	2,880,702.00	1,881,059.00	Diciembre	2,869,298.00			

Medios de verificación Despacho del Fiscal de Reinserción Social, Expediente Único

Observaciones

- El presente documento despliega la información perteneciente a los indicadores estratégicos y gestión de aquellos Programas presupuestarios que proveen de bienes y servicios que generan valor público a la ciudadanía jalisciense.
- Se muestra el número del Componente relacionado con el indicador.

GOBIERNO DEL ESTADO DE JALISCO
PRESUPUESTO DE EGRESOS PARA EL EJERCICIO FISCAL 2018

Ficha Técnica de Indicador

Sistema de Evaluación del Desempeño (SED)

Gobierno del Estado de Jalisco

Seguimiento de Indicadores

Secretaría de Planeación,
Administración y Finanzas

Datos del Programa ¹

Reinserción de los Adultos y Adolescentes a la Sociedad

Eje: Estado de derecho

Tema Central: Seguridad Ciudadana

¿Quién gasta?

16	Unidad Presupuestal	000	Unidad Responsable	00346	Unidad Ejecutora del Gasto
Fiscalía General del Estado		Fiscalía General del Estado		Despacho del Fiscal de Reinserción Social	

¿Para qué se gasta?

Finalidad	Función	Subfunción
Gobierno	Justicia	Reclusión y Readaptación Social

Objetivos

Nivel	Clave Componente	Resumen Narrativo
Actividad	06-01 ²	Implementación de Programas de salud para la población interna

Datos del Indicador

Denominación	Método de cálculo
Total de personas incorporadas en los programas de salud implementados	$(\text{Número de programas de salud (Realizado)} / \text{Número de programas de salud (Programado)}) * 100$

Descripción del Indicador
 Este indicador mide las personas incorporadas en los programas de salud, busca garantizar la prestación de los servicios de salud física y mental de la persona interna, liberada y preliberada.

Tipo de Indicador	Gestión	Dimensión del Indicador	Eficacia	Año de Medición del Resultado	2018
Cobertura	Estatal	Frecuencia de Medición	Trimestral		

Parámetros de semaforización						Meta Institucional	Meta Valor	Unidad de medida (meta valor)	Desagregado meta valor por género	
0	30.00	30.01	60.00	60.01	130	100%	2,800,000	Persona	No disponible	No disponible
						Sentido del Indicador	Línea Base (meta valor)	Año (Línea base)	Tipo de Acumulación	
						Ascendente	No disponible	No disponible	Suma	

Resultados

Valor Programado	1,811,987.00	Avance de la Meta (3er trimestre)	1,811,987.00	% Avance de la Meta (3er trimestre)	100.0%	Semáforo (3er trimestre)	
	Valor programado		Avance de la meta		Valor programado		Avance de la meta
Enero	N.P.		N.D.	Julio	N.P.		N.D.
Febrero	N.P.		N.D.	Agosto	N.P.		N.D.
Marzo	133,794.00		133,794.00	Septiembre	1,213,748.00		1,213,748.00
Abril	N.P.		N.D.	Octubre	N.P.		
Mayo	N.P.		N.D.	Noviembre	N.P.		
Junio	464,445.00		464,445.00	Diciembre	988,013.00		

Medios de verificación Despacho del Fiscal de Reinserción Social, Expediente Único

Observaciones

- 1 El presente documento despliega la información perteneciente a los indicadores estratégicos y gestión de aquellos Programas presupuestarios que proveen de bienes y servicios que generan valor público a la ciudadanía jalisciense.
- 2 Se muestra el número del Componente relacionado con el indicador.

GOBIERNO DEL ESTADO DE JALISCO
PRESUPUESTO DE EGRESOS PARA EL EJERCICIO FISCAL 2018

Ficha Técnica de Indicador

Sistema de Evaluación del Desempeño (SED)

Gobierno del Estado de Jalisco

Seguimiento de Indicadores

Secretaría de Planeación,
Administración y Finanzas

Datos del Programa ¹

Reinserción de los Adultos y Adolescentes a la Sociedad

Eje: Estado de derecho

Tema Central: Seguridad Ciudadana

¿Quién gasta?

16	Unidad Presupuestal	000	Unidad Responsable	00346	Unidad Ejecutora del Gasto
Fiscalía General del Estado		Fiscalía General del Estado		Despacho del Fiscal de Reinserción Social	

¿Para qué se gasta?

Finalidad	Función	Subfunción
Gobierno	Justicia	Reclusión y Readaptación Social

Objetivos

Nivel	Clave Componente	Resumen Narrativo
Actividad	06-02 ²	Implementación de Programas deportivos para la población interna

Datos del Indicador

Denominación	Método de cálculo
6.2.- Total de personas incorporadas a los programas de actividades físicas y deportivas implementados	$(\text{Número de programas de actividades física y deportiva (Realizado)} / \text{Número de programas de actividades física y deportiva (Programado)}) * 100$

Descripción del Indicador
Atención de los Servicios de la persona interna para su recreación y esparcimiento a través de programas para contribuir a su reinserción social

Tipo de Indicador	Gestión	Dimensión del Indicador	Calidad	Año de Medición del Resultado	2018
Cobertura	Estatal	Frecuencia de Medición	Trimestral		

Parámetros de semaforización						Meta Institucional	Meta Valor	Unidad de medida (meta valor)	Desagregado meta valor por género	
0	30.00	30.01	60.00	60.01	130	100%	1,560,000	Persona	Hombre	Mujer
						100%	1,560,000	Persona	No disponible	No disponible
						Sentido del Indicador	Línea Base (meta valor)	Año (Línea base)	Tipo de Acumulación	
						Ascendente	No disponible	No disponible	Suma	

Resultados

Valor Programado	1,147,335.00	Avance de la Meta (3er trimestre)	1,147,335.00	% Avance de la Meta (3er trimestre)	100.0%	Semáforo (3er trimestre)	
	Valor programado	Avance de la meta		Valor programado	Avance de la meta		
Enero	N.P.	N.D.	Julio	N.P.	N.D.		
Febrero	N.P.	N.D.	Agosto	N.P.	N.D.		
Marzo	285,793.00	285,793.00	Septiembre	496,403.00	496,403.00		
Abril	N.P.	N.D.	Octubre	N.P.			
Mayo	N.P.	N.D.	Noviembre	N.P.			
Junio	365,139.00	365,139.00	Diciembre	412,665.00			

Medios de verificación Despacho del Fiscal de Reinserción Social, Expediente Único

Observaciones

- El presente documento despliega la información perteneciente a los indicadores estratégicos y gestión de aquellos Programas presupuestarios que proveen de bienes y servicios que generan valor público a la ciudadanía jalisciense.
- Se muestra el número del Componente relacionado con el indicador.

GOBIERNO DEL ESTADO DE JALISCO
PRESUPUESTO DE EGRESOS PARA EL EJERCICIO FISCAL 2018

Ficha Técnica de Indicador

Sistema de Evaluación del Desempeño (SED)

Gobierno del Estado de Jalisco

Seguimiento de Indicadores

Secretaría de Planeación,
Administración y Finanzas

Datos del Programa ¹

Reinserción de los Adultos y Adolescentes a la Sociedad

Eje: Estado de derecho

Tema Central: Seguridad Ciudadana

¿Quién gasta?

16	Unidad Presupuestal	000	Unidad Responsable	00346	Unidad Ejecutora del Gasto
Fiscalía General del Estado		Fiscalía General del Estado		Despacho del Fiscal de Reinserción Social	

¿Para qué se gasta?

Finalidad	Función	Subfunción
Gobierno	Justicia	Reclusión y Readaptación Social

Objetivos

Nivel	Clave Componente	Resumen Narrativo
Actividad	06-03 ²	Implementación de Programas de educativos para la población interna

Datos del Indicador

Denominación	Método de cálculo
6.3 Total de programas y actividades escolares implementados	(Número de programas y actividades escolares (Realizado) / Número de programas y actividades escolares (Programado))*100

Descripción del Indicador
Muestra la atención de los Servicios educativos para las personas internas para su desarrollo y crecimiento personal

Tipo de Indicador	Gestión	Dimensión del Indicador	Calidad	Año de Medición del Resultado	2018
Cobertura	Estatal	Frecuencia de Medición	Trimestral		

Parámetros de semaforización						Meta Institucional	Meta Valor	Unidad de medida (meta valor)	Desagregado meta valor por género	
0	30.00	30.01	60.00	60.01	130	100%	816,138	Programa	Hombre	Mujer
						Sentido del Indicador	Línea Base (meta valor)	Año (Línea base)	Tipo de Acumulación	
						Ascendente	No disponible	No disponible	Suma	

Resultados

Valor Programado	612,103.00	Avance de la Meta (3er trimestre)	673,721.00	% Avance de la Meta (3er trimestre)	110.1%	Semáforo (3er trimestre)	
	Valor programado		Avance de la meta		Valor programado		Avance de la meta
Enero	N.P.		N.D.	Julio	N.P.		N.D.
Febrero	N.P.		N.D.	Agosto	N.P.		N.D.
Marzo	204,034.00		194,468.00	Septiembre	204,035.00		191,899.00
Abril	N.P.		N.D.	Octubre	N.P.		
Mayo	N.P.		N.D.	Noviembre	N.P.		
Junio	204,034.00		287,354.00	Diciembre	204,035.00		

Medios de verificación Despacho del Fiscal de Reinserción Social, Expediente Único

Observaciones

- El presente documento despliega la información perteneciente a los indicadores estratégicos y gestión de aquellos Programas presupuestarios que proveen de bienes y servicios que generan valor público a la ciudadanía jalisciense.
- Se muestra el número del Componente relacionado con el indicador.

GOBIERNO DEL ESTADO DE JALISCO
PRESUPUESTO DE EGRESOS PARA EL EJERCICIO FISCAL 2018

Ficha Técnica de Indicador

Sistema de Evaluación del Desempeño (SED)

Gobierno del Estado de Jalisco

Seguimiento de Indicadores

Secretaría de Planeación,
Administración y Finanzas

Datos del Programa ¹

Reinserción de los Adultos y Adolescentes a la Sociedad

Eje: Estado de derecho

Tema Central: Seguridad Ciudadana

¿Quién gasta?

16	Unidad Presupuestal	000	Unidad Responsable	00346	Unidad Ejecutora del Gasto
Fiscalía General del Estado		Fiscalía General del Estado		Despacho del Fiscal de Reinserción Social	

¿Para qué se gasta?

Finalidad	Función	Subfunción
Gobierno	Justicia	Reclusión y Readaptación Social

Objetivos

Nivel	Clave Componente	Resumen Narrativo
Actividad	06-04 ²	Implementación de Programas de capacitación para el trabajo para la población interna

Datos del Indicador

Denominación	Método de cálculo
6.4 Total de programas de capacitación y de trabajo implementados	(Número de programas de capacitación y trabajo (Realizado) / Número de programas de capacitación y trabajo (Programado))*100

Descripción del Indicador
Este indicador mostrará la cantidad de programas completados con el fin de fomentar las actividades productivas de la persona privada de su libertad durante y posterior a su reclusión.

Tipo de Indicador	Gestión	Dimensión del Indicador	Calidad	Año de Medición del Resultado	2018
Cobertura	Estatal	Frecuencia de Medición	Trimestral		

Parámetros de semaforización						Meta Institucional	Meta Valor	Unidad de medida (meta valor)	Desagregado meta valor por género	
0	30.00	30.01	60.00	60.01	130	100%	240,000	Programa	Hombre	Mujer
									No disponible	No disponible
						Sentido del Indicador	Línea Base (meta valor)	Año (Línea base)	Tipo de Acumulación	
						Ascendente	No disponible	No disponible	Suma	

Resultados

Valor Programado	132,529.00	Avance de la Meta (3er trimestre)	132,529.00	% Avance de la Meta (3er trimestre)	100.0%	Semáforo (3er trimestre)	
	Valor programado	Avance de la meta		Valor programado	Avance de la meta		
Enero	N.P.	N.D	Julio	N.P.	N.D		
Febrero	N.P.	N.D	Agosto	N.P.	N.D		
Marzo	13,137.00	13,137.00	Septiembre	72,814.00	72,814.00		
Abril	N.P.	N.D	Octubre	N.P.			
Mayo	N.P.	N.D	Noviembre	N.P.			
Junio	46,578.00	46,578.00	Diciembre	107,471.00			

Medios de verificación Despacho del Fiscal de Reinserción Social, Expediente Único

Observaciones

- El presente documento despliega la información perteneciente a los indicadores estratégicos y gestión de aquellos Programas presupuestarios que proveen de bienes y servicios que generan valor público a la ciudadanía jalisciense.
- Se muestra el número del Componente relacionado con el indicador.

GOBIERNO DEL ESTADO DE JALISCO
PRESUPUESTO DE EGRESOS PARA EL EJERCICIO FISCAL 2018

Ficha Técnica de Indicador

Sistema de Evaluación del Desempeño (SED)

Gobierno del Estado de Jalisco

Seguimiento de Indicadores

Secretaría de Planeación,
Administración y Finanzas

Datos del Programa ¹

Reinserción de los Adultos y Adolescentes a la Sociedad

Eje: Estado de derecho

Tema Central: Seguridad Ciudadana

¿Quién gasta?

16	Unidad Presupuestal	000	Unidad Responsable	00346	Unidad Ejecutora del Gasto
Fiscalía General del Estado		Fiscalía General del Estado		Despacho del Fiscal de Reinserción Social	

¿Para qué se gasta?

Finalidad	Función	Subfunción
Gobierno	Justicia	Reclusión y Readaptación Social

Objetivos

Nivel	Clave Componente	Resumen Narrativo
Actividad	06-05 ²	Implementación de Programas de trabajo para la población interna

Datos del Indicador

Denominación	Método de cálculo
6.5 Total de actividades productivas lícitas implementadas	(Número de actividades productivas lícitas implementadas (Realizado) / Número de actividades productivas lícitas implementadas (Programado))*100

Descripción del Indicador
Se muestra la cantidad de actividades lícitas que existen para que puedan ejercerlas la población interna, preliberadas y liberadas.

Tipo de Indicador	Gestión	Dimensión del Indicador	Calidad	Año de Medición del Resultado	2018
Cobertura	Estatal	Frecuencia de Medición	Trimestral		

Parámetros de semaforización						Meta Institucional	Meta Valor	Unidad de medida (meta valor)	Desagregado meta valor por género	
0	30.00	30.01	60.00	60.01	130	100%	2,000,000	Actividad	Hombre	Mujer
						Sentido del Indicador	Línea Base (meta valor)	Año (Línea base)	Tipo de Acumulación	
						Ascendente	No disponible	No disponible	Suma	

Resultados

Valor Programado	1,622,346.00	Avance de la Meta (3er trimestre)	1,622,346.00	% Avance de la Meta (3er trimestre)	100.0%	Semáforo (3er trimestre)	
	Valor programado		Avance de la meta		Valor programado		Avance de la meta
Enero	N.P.		N.D	Julio	N.P.		N.D
Febrero	N.P.		N.D	Agosto	N.P.		N.D
Marzo	372,092.00		372,092.00	Septiembre	533,853.00		533,853.00
Abril	N.P.		N.D	Octubre	N.P.		
Mayo	N.P.		N.D	Noviembre	N.P.		
Junio	716,401.00		716,401.00	Diciembre	377,654.00		

Medios de verificación Despacho del Fiscal de Reinserción Social, Expediente Único

Observaciones

- 1 El presente documento despliega la información perteneciente a los indicadores estratégicos y gestión de aquellos Programas presupuestarios que proveen de bienes y servicios que generan valor público a la ciudadanía jalisciense.
- 2 Se muestra el número del Componente relacionado con el indicador.

GOBIERNO DEL ESTADO DE JALISCO
PRESUPUESTO DE EGRESOS PARA EL EJERCICIO FISCAL 2018

Ficha Técnica de Indicador

Sistema de Evaluación del Desempeño (SED)

Gobierno del Estado de Jalisco

Seguimiento de Indicadores

Secretaría de Planeación,
Administración y Finanzas

Datos del Programa ¹

Reinserción de los Adultos y Adolescentes a la Sociedad

Eje: Estado de derecho

Tema Central: Seguridad Ciudadana

¿Quién gasta?

16	Unidad Presupuestal	000	Unidad Responsable	00346	Unidad Ejecutora del Gasto
Fiscalía General del Estado		Fiscalía General del Estado		Despacho del Fiscal de Reinserción Social	

¿Para qué se gasta?

Finalidad	Función	Subfunción
Gobierno	Justicia	Reclusión y Readaptación Social

Objetivos

Nivel	Clave Componente	Resumen Narrativo
Componente	07 ²	Centros Penitenciarios acreditados internacionalmente.

Datos del Indicador


Denominación	Método de cálculo
Total de Centros acreditados bajo los estándares internacionales	$(\text{Total de centros acreditados (Realizado)} / \text{Total de centros acreditados (Programado)}) * 100$

Descripción del Indicador
Este indicador mostrará la cantidad de Centros que se encuentran certificados bajo estándares internacionales, con el fin de otorgar una mejor calidad de vida a las personas internas y condiciones de trabajo al personal del Centro

Tipo de Indicador	Gestión	Dimensión del Indicador	Calidad	Año de Medición del Resultado	2018
Cobertura	Estatal	Frecuencia de Medición	Trimestral		

Parámetros de semaforización						Meta Institucional	Meta Valor	Unidad de medida (meta valor)	Desagregado meta valor por género	
0	30.00	30.01	60.00	60.01	130	100%	4	Acreditación	No disponible	No disponible
						Sentido del Indicador	Línea Base (meta valor)	Año (Línea base)	Tipo de Acumulación	
						Ascendente	No disponible	No disponible	Suma	

Resultados

Valor Programado	3.00	Avance de la Meta (3er trimestre)	3.00	% Avance de la Meta (3er trimestre)	100.0%	Semáforo (3er trimestre)	
	Valor programado	Avance de la meta		Valor programado	Avance de la meta		
Enero	1.00	N.D	Julio	1.00	N.D		
Febrero	N.P.	N.D	Agosto	1.00	N.D		
Marzo	N.P.	2.00	Septiembre	N.P.	1.00		
Abril	N.P.	N.D	Octubre	N.P.			
Mayo	N.P.	N.D	Noviembre	N.P.			
Junio	N.P.	N.D	Diciembre	1.00			

Medios de verificación: Bitácoras y registros de control del Despacho del Fiscal de Reinserción Social

Observaciones:

- El presente documento despliega la información perteneciente a los indicadores estratégicos y gestión de aquellos Programas presupuestarios que proveen de bienes y servicios que generan valor público a la ciudadanía jalisciense.
- Se muestra el número del Componente relacionado con el indicador.

**GOBIERNO DEL ESTADO DE JALISCO
PRESUPUESTO DE EGRESOS PARA EL EJERCICIO FISCAL 2018**

Ficha Técnica de Indicador

Sistema de Evaluación del Desempeño (SED)

Gobierno del Estado de Jalisco

Seguimiento de Indicadores

Secretaría de Planeación,
Administración y Finanzas

Datos del Programa ¹

Reinserción de los Adultos y Adolescentes a la Sociedad

Eje: Estado de derecho

Tema Central: Seguridad Ciudadana

¿Quién gasta?

16	Unidad Presupuestal	000	Unidad Responsable	00346	Unidad Ejecutora del Gasto
Fiscalía General del Estado		Fiscalía General del Estado		Despacho del Fiscal de Reinserción Social	

¿Para qué se gasta?

Finalidad	Función	Subfunción
Gobierno	Justicia	Reclusión y Readaptación Social

Objetivos

Nivel	Clave Componente	Resumen Narrativo
Actividad	07-01 ²	Implementación de estándares para la acreditación inicial internacional de centros penitenciarios

Datos del Indicador

Denominación	Método de cálculo
Total de estándares en estado de cumplimiento	(Número de estándares internacionales en cumplimiento (Realizado) / Número de estándares internacionales en cumplimiento (Programado))*100

Descripción del Indicador
Se verá reflejado el número de estándares que se encuentran en estado de cumplimiento de acuerdo al Centro al que aplican

Tipo de Indicador	Gestión	Dimensión del Indicador	Calidad	Año de Medición del Resultado	2018
Cobertura	Estatal	Frecuencia de Medición	Trimestral		

Parámetros de semaforización						Meta Institucional	Meta Valor	Unidad de medida (meta valor)	Desagregado meta valor por género	
0	30.00	30.01	60.00	60.01	130	100%	137	Vigilancias	No disponible	No disponible
						Sentido del Indicador	Línea Base (meta valor)	Año (Línea base)	Tipo de Acumulación	
						Ascendente	No disponible	No disponible	Valor presente	

Resultados

Valor Programado	137.00	Avance de la Meta (3er trimestre)	137.00	% Avance de la Meta (3er trimestre)	100.0%	Semáforo (3er trimestre)	
	Valor programado	Avance de la meta		Valor programado	Avance de la meta		
Enero	N.P.	N.D.	Julio	N.P.	N.D.		
Febrero	N.P.	N.D.	Agosto	N.P.	N.D.		
Marzo	137.00	137.00	Septiembre	137.00	137.00		
Abril	N.P.	N.D.	Octubre	N.P.			
Mayo	N.P.	N.D.	Noviembre	N.P.			
Junio	137.00	137.00	Diciembre	137.00			

Medios de verificación Bitácoras y registros de control del Despacho del Fiscal de Reinserción Social

Observaciones

- El presente documento despliega la información perteneciente a los indicadores estratégicos y gestión de aquellos Programas presupuestarios que proveen de bienes y servicios que generan valor público a la ciudadanía jalisciense.
- Se muestra el número del Componente relacionado con el indicador.

**GOBIERNO DEL ESTADO DE JALISCO
PRESUPUESTO DE EGRESOS PARA EL EJERCICIO FISCAL 2018**

Ficha Técnica de Indicador

Sistema de Evaluación del Desempeño (SED)

Gobierno del Estado de Jalisco

Seguimiento de Indicadores

Secretaría de Planeación,
Administración y Finanzas

Datos del Programa ¹

Reinserción de los Adultos y Adolescentes a la Sociedad

Eje: Estado de derecho

Tema Central: Seguridad Ciudadana

¿Quién gasta?

16	Unidad Presupuestal	000	Unidad Responsable	00346	Unidad Ejecutora del Gasto
Fiscalía General del Estado		Fiscalía General del Estado		Despacho del Fiscal de Reinserción Social	

¿Para qué se gasta?

Finalidad	Función	Subfunción
Gobierno	Justicia	Reclusión y Readaptación Social

Objetivos

Nivel	Clave Componente	Resumen Narrativo
Actividad	07-02 ²	Mejoramiento permanente de las acciones implementadas en cada uno de los 137 estándares internacionales implementados con fines de reacreditación cada 3 años.

Datos del Indicador

Denominación	Método de cálculo
Total de acciones implementadas para el mejoramiento de los estándares	(Número de acciones de mejora de estándares internacionales (Realizado) / Número de acciones de mejora de estándares internacionales (Programado))*100

Descripción del Indicador
Este indicador mostrará la cantidad de acciones de mejora realizadas en el Centro certificado, con el fin de continuar con la reacreditación cada 3 años

Tipo de Indicador	Gestión	Dimensión del Indicador	Calidad	Año de Medición del Resultado	2018
Cobertura	Estatal	Frecuencia de Medición	Trimestral		

Parámetros de semaforización			Meta Institucional	Meta Valor	Unidad de medida (meta valor)	Desagregado meta valor por género	
0	30.00	30.01	60.00	60.01	130	Acción	Hombre: No disponible, Mujer: No disponible
			Sentido del Indicador	Línea Base (meta valor)	Año (Línea base)	Tipo de Acumulación	
			Ascendente	No disponible	No disponible	Suma	

Resultados

Valor Programado	120.00	Avance de la Meta (3er trimestre)	120.00	% Avance de la Meta (3er trimestre)	100.0%	Semáforo (3er trimestre)	
	Valor programado	Avance de la meta		Valor programado	Avance de la meta		
Enero	N.P.	N.D.	Julio	N.P.	N.D.		
Febrero	N.P.	N.D.	Agosto	N.P.	N.D.		
Marzo	40.00	40.00	Septiembre	40.00	40.00		
Abril	N.P.	N.D.	Octubre	N.P.			
Mayo	N.P.	N.D.	Noviembre	N.P.			
Junio	40.00	40.00	Diciembre	17.00			

Medios de verificación Bitácoras y registros de control del Despacho del Fiscal de Reinserción Social

Observaciones

- 1 El presente documento despliega la información perteneciente a los indicadores estratégicos y gestión de aquellos Programas presupuestarios que proveen de bienes y servicios que generan valor público a la ciudadanía jalisciense.
- 2 Se muestra el número del Componente relacionado con el indicador.

GOBIERNO DEL ESTADO DE JALISCO
PRESUPUESTO DE EGRESOS PARA EL EJERCICIO FISCAL 2018

Ficha Técnica de Indicador

Sistema de Evaluación del Desempeño (SED)

Gobierno del Estado de Jalisco

Seguimiento de Indicadores

Secretaría de Planeación,
Administración y Finanzas

Datos del Programa ¹

Reinserción de los Adultos y Adolescentes a la Sociedad

Eje: Estado de derecho

Tema Central: Seguridad Ciudadana

¿Quién gasta?

16	Unidad Presupuestal	000	Unidad Responsable	00346	Unidad Ejecutora del Gasto
Fiscalía General del Estado		Fiscalía General del Estado		Despacho del Fiscal de Reinserción Social	

¿Para qué se gasta?

Finalidad	Función	Subfunción
Gobierno	Justicia	Reclusión y Readaptación Social

Objetivos

Nivel	Clave Componente	Resumen Narrativo
Componente	08 ²	Personal penitenciario capacitado en formación especializada e institucional.

Datos del Indicador

Denominación	Método de cálculo
Total de personal capacitado	(Número de personal capacitado en formación especializada (Realizado) / Número de personal capacitado en formación especializada (Programado))*100

Descripción del Indicador

Este indicador mostrará la cantidad de personal penitenciario que ha recibido capacitaciones con el fin de elevar la calidad del servicio que se ofrece, en cualquiera de las áreas para las que trabaje

Tipo de Indicador	Gestión	Dimensión del Indicador	Eficiencia	Año de Medición del Resultado	2018
Cobertura	Estatal	Frecuencia de Medición	Trimestral		

Desgregado meta valor por género

Parámetros de semaforización						Meta Institucional	Meta Valor	Unidad de medida (meta valor)	Hombre	Mujer
0	30.00	30.01	60.00	60.01	130	100%	5,600	Persona Capacitada	No disponible	No disponible
						Sentido del Indicador	Línea Base (meta valor)	Año (Línea base)	Tipo de Acumulación	
						Ascendente	No disponible	No disponible	Suma	

Resultados

Valor Programado	5,024.00	Avance de la Meta (3er trimestre)	5,024.00	% Avance de la Meta (3er trimestre)	100.0%	Semáforo (3er trimestre)	
	Valor programado	Avance de la meta		Valor programado	Avance de la meta		
Enero	N.P.	N.D.	Julio	N.P.	N.D.		
Febrero	N.P.	N.D.	Agosto	N.P.	N.D.		
Marzo	359.00	359.00	Septiembre	3,523.00	3,523.00		
Abril	N.P.	N.D.	Octubre	N.P.			
Mayo	N.P.	N.D.	Noviembre	N.P.			
Junio	1,142.00	1,142.00	Diciembre	576.00			

Medios de verificación Bitácoras y registros de control/ Dirección Administrativa.

Observaciones

- 1 El presente documento despliega la información perteneciente a los indicadores estratégicos y gestión de aquellos Programas presupuestarios que proveen de bienes y servicios que generan valor público a la ciudadanía jalisciense.
- 2 Se muestra el número del Componente relacionado con el indicador.

GOBIERNO DEL ESTADO DE JALISCO
PRESUPUESTO DE EGRESOS PARA EL EJERCICIO FISCAL 2018

Ficha Técnica de Indicador

Sistema de Evaluación del Desempeño (SED)

Gobierno del Estado de Jalisco

Seguimiento de Indicadores

Secretaría de Planeación,
Administración y Finanzas

Datos del Programa ¹

Reinserción de los Adultos y Adolescentes a la Sociedad

Eje: Estado de derecho

Tema Central: Seguridad Ciudadana

¿Quién gasta?

16	Unidad Presupuestal	000	Unidad Responsable	00346	Unidad Ejecutora del Gasto
Fiscalía General del Estado		Fiscalía General del Estado		Despacho del Fiscal de Reinserción Social	

¿Para qué se gasta?

Finalidad	Función	Subfunción
Gobierno	Justicia	Reclusión y Readaptación Social

Objetivos

Nivel	Clave Componente	Resumen Narrativo
Actividad	08-01 ²	Capacitación especializada para el Personal penitenciario

Datos del Indicador

Denominación	Método de cálculo
Total de personal capacitado en formación especializada	(Número de personal capacitado en forma especializada (Realizado) / Número de personal capacitado en forma especializada (Programado))*100

Descripción del Indicador
Se reflejará la cantidad de personal del centro penitenciario que ha recibido capacitación por parte de instituciones especializadas

Tipo de Indicador	Gestión	Dimensión del Indicador	Eficiencia	Año de Medición del Resultado	2018
Cobertura	Estatal	Frecuencia de Medición	Trimestral		

Parámetros de semaforización						Meta Institucional	Meta Valor	Unidad de medida (meta valor)	Desagregado meta valor por género	
0	30.00	30.01	60.00	60.01	130	100%	308	Persona Capacitada	Hombre	Mujer
									No disponible	No disponible
						Sentido del Indicador	Línea Base (meta valor)	Año (Línea base)	Tipo de Acumulación	
						Ascendente	No disponible	No disponible	Suma	

Resultados

Valor Programado	231.00	Avance de la Meta (3er trimestre)	204.00	% Avance de la Meta (3er trimestre)	88.3%	Semáforo (3er trimestre)	
	Valor programado	Avance de la meta		Valor programado	Avance de la meta		
Enero	N.P.	N.D.	Julio	N.P.	N.D.		
Febrero	N.P.	N.D.	Agosto	N.P.	N.D.		
Marzo	77.00	154.00	Septiembre	77.00	50.00		
Abril	N.P.	N.D.	Octubre	N.P.			
Mayo	N.P.	N.D.	Noviembre	N.P.			
Junio	77.00	0.00	Diciembre	77.00			

Medios de verificación Dirección Administrativa, Bitácoras y registros de control de Capacitación

Observaciones

- 1 El presente documento despliega la información perteneciente a los indicadores estratégicos y gestión de aquellos Programas presupuestarios que proveen de bienes y servicios que generan valor público a la ciudadanía jalisciense.
- 2 Se muestra el número del Componente relacionado con el indicador.

GOBIERNO DEL ESTADO DE JALISCO
PRESUPUESTO DE EGRESOS PARA EL EJERCICIO FISCAL 2018

Ficha Técnica de Indicador

Sistema de Evaluación del Desempeño (SED)

Gobierno del Estado de Jalisco

Seguimiento de Indicadores

Secretaría de Planeación,
Administración y Finanzas

Datos del Programa ¹

Reinserción de los Adultos y Adolescentes a la Sociedad

Eje: Estado de derecho

Tema Central: Seguridad Ciudadana

¿Quién gasta?

16	Unidad Presupuestal	000	Unidad Responsable	00346	Unidad Ejecutora del Gasto
Fiscalía General del Estado		Fiscalía General del Estado		Despacho del Fiscal de Reinserción Social	

¿Para qué se gasta?

Finalidad	Función	Subfunción
Gobierno	Justicia	Reclusión y Readaptación Social

Objetivos

Nivel	Clave Componente	Resumen Narrativo
Actividad	08-02 ²	Promoción de la capacitación del personal penitenciario en instituciones especializadas que permitan elevar la calidad en el servicio

Datos del Indicador

Denominación	Método de cálculo
Total de personal capacitado en formación institucional	(Número de personal capacitado en formación institucional (Realizado) / Número de personal capacitado en formación institucional (Programado))*100

Descripción del Indicador
Se reflejará la cantidad de personal del centro penitenciario que ha recibido capacitación institucional

Tipo de Indicador	Gestión	Dimensión del Indicador	Eficiencia	Año de Medición del Resultado	2018
Cobertura	Estatal	Frecuencia de Medición	Trimestral		

Parámetros de semaforización			Meta Institucional	Meta Valor	Unidad de medida (meta valor)	Desagregado meta valor por género				
0	30.00	30.01	60.00	60.01	130	100%	5,500	Persona Capacitada	hombre	mujer
						Sentido del Indicador	Línea Base (meta valor)	Año (Línea base)	Tipo de Acumulación	
						Ascendente	No disponible	No disponible	Suma	

Resultados

Valor Programado	4,820.00	Avance de la Meta (3er trimestre)	4,820.00	% Avance de la Meta (3er trimestre)	100.0%	Semáforo (3er trimestre)	
	Valor programado	Avance de la meta		Valor programado	Avance de la meta		
Enero	N.P.	N.D.	Julio	N.P.	N.D.		
Febrero	N.P.	N.D.	Agosto	N.P.	N.D.		
Marzo	205.00	205.00	Septiembre	3,473.00	3,473.00		
Abril	N.P.	N.D.	Octubre	N.P.			
Mayo	N.P.	N.D.	Noviembre	N.P.			
Junio	1,142.00	1,142.00	Diciembre	680.00			

Medios de verificación Bitácoras y registros de control/ Dirección Administrativa

Observaciones

1 El presente documento despliega la información perteneciente a los indicadores estratégicos y gestión de aquellos Programas presupuestarios que proveen de bienes y servicios que generan valor público a la ciudadanía jalisciense.
 2 Se muestra el número del Componente relacionado con el indicador.

GOBIERNO DEL ESTADO DE JALISCO
PRESUPUESTO DE EGRESOS PARA EL EJERCICIO FISCAL 2018

Ficha Técnica de Indicador

Sistema de Evaluación del Desempeño (SED)

Gobierno del Estado de Jalisco

Seguimiento de Indicadores

Secretaría de Planeación,
Administración y Finanzas

Datos del Programa ¹

Reinserción de los Adultos y Adolescentes a la Sociedad

Eje: Estado de derecho

Tema Central: Seguridad Ciudadana

¿Quién gasta?

16	Unidad Presupuestal	000	Unidad Responsable	00346	Unidad Ejecutora del Gasto
Fiscalía General del Estado		Fiscalía General del Estado		Despacho del Fiscal de Reinserción Social	

¿Para qué se gasta?

Finalidad	Función	Subfunción
Gobierno	Justicia	Reclusión y Readaptación Social

Objetivos

Nivel	Clave Componente	Resumen Narrativo
Componente	09 ²	Proyectos de innovación y mejora programados para la especialización de los servicios.

Datos del Indicador

Denominación	Método de cálculo
Total de centros habilitados y mejorados tecnológicamente	$(\text{Total de centros habilitados y mejorados tecnológicamente (Realizado)} / \text{Total de centros habilitados y mejorados tecnológicamente (Programado)}) * 100$

Descripción del Indicador
 Este indicador mostrará la cantidad de centros que han sido diseñados y equipados de manera que se cuenten con lugares dignos para dar una atención especializada a las personas internas

Tipo de Indicador	Estratégico	Dimensión del Indicador	Eficacia	Año de Medición del Resultado	2018
Cobertura	Estatad	Frecuencia de Medición	Trimestral		

Parámetros de semaforización						Meta Institucional	Meta Valor	Unidad de medida (meta valor)	Desagregado meta valor por género	
0	30.00	30.01	60.00	60.01	130	100%	5	Centro penitenciario	Hombr	Mujer
						Sentido del Indicador	Línea Base (meta valor)	Año (Línea base)	Tipo de Acumulación	
						Ascendente	No disponible	No disponible	Valor presente	

Resultados

Valor Programado	5.00	Avance de la Meta (3er trimestre)	0.00	% Avance de la Meta (3er trimestre)	0.0%	Semáforo (3er trimestre)	
	Valor programado	Avance de la meta		Valor programado	Avance de la meta		
Enero	N.P.	N.D.	Julio	N.P.	N.D.		
Febrero	N.P.	N.D.	Agosto	N.P.	N.D.		
Marzo	5.00	4.00	Septiembre	5.00	0.00		
Abril	N.P.	N.D.	Octubre	N.P.			
Mayo	N.P.	N.D.	Noviembre	N.P.			
Junio	5.00	0.00	Diciembre	5.00			

Medios de verificación 9. Dirección Administrativa, Bitácora de reporte de avance de Obra (SIOP)

Observaciones

- 1 El presente documento despliega la información perteneciente a los indicadores estratégicos y gestión de aquellos Programas presupuestarios que proveen de bienes y servicios que generan valor público a la ciudadanía jalisciense.
- 2 Se muestra el número del Componente relacionado con el indicador.

GOBIERNO DEL ESTADO DE JALISCO
PRESUPUESTO DE EGRESOS PARA EL EJERCICIO FISCAL 2018

Ficha Técnica de Indicador

Sistema de Evaluación del Desempeño (SED)

Gobierno del Estado de Jalisco

Seguimiento de Indicadores

Secretaría de Planeación,
Administración y Finanzas

Datos del Programa ¹

Reinserción de los Adultos y Adolescentes a la Sociedad

Eje: Estado de derecho

Tema Central: Seguridad Ciudadana

¿Quién gasta?

16	Unidad Presupuestal	000	Unidad Responsable	00346	Unidad Ejecutora del Gasto
Fiscalía General del Estado		Fiscalía General del Estado		Despacho del Fiscal de Reinserción Social	

¿Para qué se gasta?

Finalidad	Función	Subfunción
Gobierno	Justicia	Reclusión y Readaptación Social

Objetivos

Nivel	Clave Componente	Resumen Narrativo
Actividad	09-01 ²	Construcción de Hospital Psiquiátrico de servicios especializados en salud mental para las personas internas que lo requieran

Datos del Indicador

Denominación	Método de cálculo
Total de Hospitales construidos y habilitados para atención en salud mental	(Total de Hospitales para atención de salud mental (Realizado) / Total de Hospitales para atención de salud mental (Programado))*100

Descripción del Indicador
Con este indicador se reflejará el cumplimiento de la construcción del Centro especializado para la atención en salud mental de las personas privadas de su libertad

Tipo de Indicador	Gestión	Dimensión del Indicador	Eficacia	Año de Medición del Resultado	2018
Cobertura	Estatal	Frecuencia de Medición	Trimestral		

Parámetros de semaforización	Meta Institucional	Meta Valor	Unidad de medida (meta valor)	Desagregado meta valor por género	
				Hombre	Mujer
0 30.00 30.01 60.00 60.01 130	100%	1	Hospital	No disponible	No disponible
	Sentido del Indicador	Línea Base (meta valor)	Año (Línea base)	Tipo de Acumulación	
	Ascendente	No disponible	No disponible	Valor presente	

Resultados

Valor Programado	1.00	Avance de la Meta (3er trimestre)	0.00	% Avance de la Meta (3er trimestre)	0.0%	Semáforo (3er trimestre)	
	Valor programado	Avance de la meta		Valor programado	Avance de la meta		
Enero	N.P.	N.D.	Julio	N.P.	N.D.		
Febrero	N.P.	N.D.	Agosto	N.P.	N.D.		
Marzo	1.00	0.00	Septiembre	1.00	0.00		
Abril	N.P.	N.D.	Octubre	N.P.			
Mayo	N.P.	N.D.	Noviembre	N.P.			
Junio	1.00	0.00	Diciembre	1.00			

Medios de verificación Dirección Administrativa, Bitácora de reporte de avance de Obra (SIOP)

Observaciones

- 1 El presente documento despliega la información perteneciente a los indicadores estratégicos y gestión de aquellos Programas presupuestarios que proveen de bienes y servicios que generan valor público a la ciudadanía jalisciense.
- 2 Se muestra el número del Componente relacionado con el indicador.

GOBIERNO DEL ESTADO DE JALISCO
PRESUPUESTO DE EGRESOS PARA EL EJERCICIO FISCAL 2018

Ficha Técnica de Indicador

Sistema de Evaluación del Desempeño (SED)

Gobierno del Estado de Jalisco

Seguimiento de Indicadores

Secretaría de Planeación,
Administración y Finanzas

Datos del Programa ¹

Reinserción de los Adultos y Adolescentes a la Sociedad

Eje: Estado de derecho

Tema Central: Seguridad Ciudadana

¿Quién gasta?

16	Unidad Presupuestal	000	Unidad Responsable	00346	Unidad Ejecutora del Gasto
Fiscalía General del Estado		Fiscalía General del Estado		Despacho del Fiscal de Reinserción Social	

¿Para qué se gasta?

Finalidad	Función	Subfunción
Gobierno	Justicia	Reclusión y Readaptación Social

Objetivos

Nivel	Clave Componente	Resumen Narrativo
Actividad	09-02 ²	Adecuación de inmuebles para resguardo de expedientes únicos médicos y administrativos del Sistema Penitenciario

Datos del Indicador

Denominación	Método de cálculo
Total de inmuebles para archivos generales adecuados para control de informacion	(Número de instalaciones para control de archivo general (Realizado) / Número de instalaciones para control de archivo general (Programado))*100

Descripción del Indicador
 Este indicador mostrará el desarrollo de lugares adecuados para el resguardo de la información de manera en que se pueda garantizar la confidencialidad de todos los expedientes

Tipo de Indicador	Gestión	Dimensión del Indicador	Eficacia	Año de Medición del Resultado	2018
Cobertura	Estatal	Frecuencia de Medición	Trimestral		

Parámetros de semaforización	Meta Institucional		Meta Valor	Unidad de medida (meta valor)	Desagregado meta valor por género	
	100%		1	Inmueble	Hombre	Mujer
0 30.00 30.01 60.00 60.01 130					No disponible	No disponible
	Sentido del Indicador	Línea Base (meta valor)	Año (Línea base)	Tipo de Acumulación		
	Ascendente	No disponible	No disponible	Valor presente		

Resultados

Valor Programado	1.00	Avance de la Meta (3er trimestre)	0.00	% Avance de la Meta (3er trimestre)	0.0%	Semáforo (3er trimestre)	
	Valor programado	Avance de la meta		Valor programado	Avance de la meta		
Enero	N.P.	N.D.	Julio	N.P.	N.D.		
Febrero	N.P.	N.D.	Agosto	N.P.	N.D.		
Marzo	1.00	0.00	Septiembre	1.00	0.00		
Abril	N.P.	N.D.	Octubre	N.P.			
Mayo	N.P.	N.D.	Noviembre	N.P.			
Junio	1.00	0.00	Diciembre	1.00			

Medios de verificación Dirección Administrativa, Bitácora de reporte de avance de Obra (SIOP)

Observaciones

1 El presente documento despliega la información perteneciente a los indicadores estratégicos y gestión de aquellos Programas presupuestarios que proveen de bienes y servicios que generan valor público a la ciudadanía jalisciense.
 2 Se muestra el número del Componente relacionado con el indicador.

GOBIERNO DEL ESTADO DE JALISCO
PRESUPUESTO DE EGRESOS PARA EL EJERCICIO FISCAL 2018

Ficha Técnica de Indicador

Sistema de Evaluación del Desempeño (SED)

Gobierno del Estado de Jalisco

Seguimiento de Indicadores

Secretaría de Planeación,
Administración y Finanzas

Datos del Programa ¹

Reinserción de los Adultos y Adolescentes a la Sociedad

Eje: Estado de derecho

Tema Central: Seguridad Ciudadana

¿Quién gasta?

16	Unidad Presupuestal	000	Unidad Responsable	00346	Unidad Ejecutora del Gasto
Fiscalía General del Estado		Fiscalía General del Estado		Despacho del Fiscal de Reinserción Social	

¿Para qué se gasta?

Finalidad	Función	Subfunción
Gobierno	Justicia	Reclusión y Readaptación Social

Objetivos

Nivel	Clave Componente	Resumen Narrativo
Actividad	09-03 ²	Construcción de aulas de formación que permitan actualizar los temas relacionados a los procesos de Reinserción Social

Datos del Indicador

Denominación	Método de cálculo
Total de Aulas construidas y habilitadas para capacitación de personal	(Número de aulas de capacitación construidas (Realizado) / Número de aulas de capacitación construidas (Programado))*100

Descripción del Indicador
Este indicador mostrará la cantidad de aulas construidas, necesarias y adecuadas, para garantizar la formación de las personas privadas de su libertad

Tipo de Indicador	Gestión	Dimensión del Indicador	Eficacia	Año de Medición del Resultado	2018
Cobertura	Estatal	Frecuencia de Medición	Trimestral		

Parámetros de semaforización			Meta Institucional	Meta Valor	Unidad de medida (meta valor)	Desagregado meta valor por género				
0	30.00	30.01	60.00	60.01	130	100%	3	Aula	No disponible	No disponible
						Sentido del Indicador	Línea Base (meta valor)	Año (Línea base)	Tipo de Acumulación	
						Ascendente	No disponible	No disponible	Suma	

Resultados

Valor Programado	1.50	Avance de la Meta (3er trimestre)	0.00	% Avance de la Meta (3er trimestre)	0.0%	Semáforo (3er trimestre)	
	Valor programado	Avance de la meta		Valor programado	Avance de la meta		
Enero	N.P.	N.D.	Julio	N.P.	N.D.		
Febrero	N.P.	N.D.	Agosto	0.50	N.D.		
Marzo	N.P.	N.D.	Septiembre	N.P.	0.00		
Abril	N.P.	N.D.	Octubre	N.P.			
Mayo	1.00	0.00	Noviembre	1.00			
Junio	N.P.	N.D.	Diciembre	0.50			

Medios de verificación Dirección Administrativa, Bitácora de reporte de avance de Obra (SIOP)

Observaciones

1 El presente documento despliega la información perteneciente a los indicadores estratégicos y gestión de aquellos Programas presupuestarios que proveen de bienes y servicios que generan valor público a la ciudadanía jalisciense.
 2 Se muestra el número del Componente relacionado con el indicador.

GOBIERNO DEL ESTADO DE JALISCO
PRESUPUESTO DE EGRESOS PARA EL EJERCICIO FISCAL 2018

Ficha Técnica de Indicador

Sistema de Evaluación del Desempeño (SED)

Gobierno del Estado de Jalisco

Seguimiento de Indicadores

Secretaría de Planeación,
Administración y Finanzas

Datos del Programa ¹

Centros Penitenciarios Mayores

Eje: Estado de derecho

Tema Central: Seguridad Ciudadana

¿Quién gasta?

16	Unidad Presupuestal	000	Unidad Responsable	00346	Unidad Ejecutora del Gasto
Fiscalía General del Estado		Fiscalía General del Estado		Despacho del Fiscal de Reinserción Social	

¿Para qué se gasta?

Gobierno	Finalidad	Justicia	Función	Reclusión y Readaptación Social	Subfunción
----------	-----------	----------	---------	---------------------------------	------------

Objetivos

Nivel	Clave Componente	Resumen Narrativo
Fin	2	Contribuir a la reinserción social de las personas internas en los Centros Penitenciarios Mayores del Estado (Comisaría de Prisión Preventiva, Comisaría de Sentenciados, Comisaría de Reinserción Femenil y Comisaría del Reclusorio Metropolitano) mediante la implementación de programas y servicios integrales en forma profesional, eficaz y eficiente.

Datos del Indicador

Denominación	Método de cálculo
Total de programa de Reinserción Social Implementados	(Total de programas de Reinserción Social en Centros Mayores (Realizado) / Total de programas de Reinserción Social en Centros Mayores (Programado))*100

Descripción del Indicador
Este indicador mostrará la cantidad de programas de Reinserción Social implementados que tienen el fin de mejorar y actualizar los apoyos de instituciones externas especializadas que fortalecen la atención de la persona privada de su libertad

Tipo de Indicador	Estratégico	Dimensión del Indicador	Calidad	Año de Medición del Resultado	2018
Cobertura	Estatad	Frecuencia de Medición	Semestral		

Parámetros de semaforización						Meta Institucional	Meta Valor	Unidad de medida (meta valor)	Desagregado meta valor por género	
0	30.00	30.01	60.00	60.01	130	100%	75	Programa	Homme	Mujer
						Sentido del Indicador	Línea Base (meta valor)	Año (Línea base)	Tipo de Acumulación	
						Ascendente	No disponible	No disponible	Suma	

Resultados

Valor Programado	37.00	Avance de la Meta (3er trimestre)	37.00	% Avance de la Meta (3er trimestre)	N.D	Semáforo (3er trimestre)	
	Valor programado	Avance de la meta		Valor programado	Avance de la meta		
Enero	N.P.	N.D	Julio	N.P.	N.D		
Febrero	N.P.	N.D	Agosto	N.P.	N.D		
Marzo	N.P.	N.D	Septiembre	N.P.	N.D		
Abril	N.P.	N.D	Octubre	N.P.			
Mayo	N.P.	N.D	Noviembre	N.P.			
Junio	37.00	37.00	Diciembre	38.00			

Medios de verificación Bitácoras y registros de control

Observaciones

1 El presente documento despliega la información perteneciente a los indicadores estratégicos y gestión de aquellos Programas presupuestarios que proveen de bienes y servicios que generan valor público a la ciudadanía jalisciense.

2 Se muestra el número del Componente relacionado con el indicador.

GOBIERNO DEL ESTADO DE JALISCO
PRESUPUESTO DE EGRESOS PARA EL EJERCICIO FISCAL 2018

Ficha Técnica de Indicador

Sistema de Evaluación del Desempeño (SED)

Gobierno del Estado de Jalisco

Seguimiento de Indicadores

Secretaría de Planeación,
Administración y Finanzas

Datos del Programa ¹

Centros Penitenciarios Mayores

Eje: Estado de derecho

Tema Central: Seguridad Ciudadana

¿Quién gasta?

16	Unidad Presupuestal	000	Unidad Responsable	00346	Unidad Ejecutora del Gasto
Fiscalía General del Estado		Fiscalía General del Estado		Despacho del Fiscal de Reinserción Social	

¿Para qué se gasta?

Finalidad	Función	Subfunción
Gobierno	Justicia	Reclusión y Readaptación Social

Objetivos

Nivel	Clave Componente	Resumen Narrativo
Propósito		Los Centros Penitenciarios Mayores (Comisaría de Prisión Preventiva, Comisaría de Sentenciados, Comisaría de Reinserción Femenil y Comisaría del Reclusorio Metropolitano) aplican los servicios integrales de atención en materia de salud, deporte, educación, trabajo y capacitación para el mismo.

Datos del Indicador

Denominación	Método de cálculo
Total de programas con servicios integrales para la reinserción exitosa	(Total de programas de servicios integrales en Centros Mayores (Realizado) / Total de programas de servicios integrales en Centros Mayores (Programado))*100

Descripción del Indicador
 Este indicador mostrará la cantidad de convenios con instituciones que tienen como fin la reinserción social exitosa de la persona privada de su libertad, englobando los servicios integrales de salud, deporte, educación, trabajo y capacitación.

Tipo de Indicador	Estratégico	Dimensión del Indicador	Calidad	Año de Medición del Resultado	2018
Cobertura	Estatal	Frecuencia de Medición	Semestral		

Parámetros de semaforización			Meta Institucional	Meta Valor	Unidad de medida (meta valor)	Desagregado meta valor por género				
0	30.00	30.01	60.00	60.01	130	100%	75	Programa	hombre	mujer
						Sentido del Indicador	Línea Base (meta valor)	Año (Línea base)	Tipo de Acumulación	
						Ascendente	No disponible	No disponible	Suma	

Resultados

Valor Programado	37.00	Avance de la Meta (3er trimestre)	37.00	% Avance de la Meta (3er trimestre)	N.D	Semáforo (3er trimestre)	
	Valor programado	Avance de la meta		Valor programado	Avance de la meta		
Enero	N.P.	N.D	Julio	N.P.	N.D		
Febrero	N.P.	N.D	Agosto	N.P.	N.D		
Marzo	N.P.	N.D	Septiembre	N.P.	N.D		
Abril	N.P.	N.D	Octubre	N.P.			
Mayo	N.P.	N.D	Noviembre	N.P.			
Junio	37.00	37.00	Diciembre	38.00			

Medios de verificación Bitácoras y registros de control

Observaciones

1 El presente documento despliega la información perteneciente a los indicadores estratégicos y gestión de aquellos Programas presupuestarios que proveen de bienes y servicios que generan valor público a la ciudadanía jalisciense.
 2 Se muestra el número del Componente relacionado con el indicador.

GOBIERNO DEL ESTADO DE JALISCO
PRESUPUESTO DE EGRESOS PARA EL EJERCICIO FISCAL 2018

Ficha Técnica de Indicador

Sistema de Evaluación del Desempeño (SED)

Gobierno del Estado de Jalisco

Seguimiento de Indicadores

Secretaría de Planeación,
Administración y Finanzas

Datos del Programa ¹

Centros Penitenciarios Mayores

Eje: Estado de derecho

Tema Central: Seguridad Ciudadana

¿Quién gasta?

16	Unidad Presupuestal	000	Unidad Responsable	00346	Unidad Ejecutora del Gasto
Fiscalía General del Estado		Fiscalía General del Estado		Despacho del Fiscal de Reinserción Social	

¿Para qué se gasta?

Finalidad	Función	Subfunción
Gobierno	Justicia	Reclusión y Readaptación Social

Objetivos

Nivel	Clave Componente	Resumen Narrativo
Componente	08 ²	Acciones técnico-penitenciario realizadas para la atención de las personas internas en Centros Mayores.

Datos del Indicador

Denominación	Método de cálculo
Total de actividades para el cumplimiento de Ejes de Reinserción	(Total de actividades para el cumplimiento de Ejes de Reinserción (Realizado) / Total de actividades para el cumplimiento de Ejes de Reinserción (Programado))*100

Descripción del Indicador
 Este indicador mostrará todas las acciones que realizan en conjunto las áreas técnicas, tanto internas como externas, que hacen posible el cumplimiento de los Ejes de Reinserción Social

Tipo de Indicador	Gestión	Dimensión del Indicador	Calidad	Año de Medición del Resultado	2018
Cobertura	Estatal	Frecuencia de Medición	Trimestral		

Parámetros de semaforización						Meta Institucional	Meta Valor	Unidad de medida (meta valor)	Desagregado meta valor por género	
0	30.00	30.01	60.00	60.01	130	100%	4,186,646	Actividad	Hombre	Mujer
									No disponible	No disponible
						Sentido del Indicador	Línea Base (meta valor)	Año (Línea base)	Tipo de Acumulación	
						Ascendente	No disponible	No disponible	Suma	

Resultados

Valor Programado	3,139,984.00	Avance de la Meta (3er trimestre)	3,054,016.00	% Avance de la Meta (3er trimestre)	97.3%	Semáforo (3er trimestre)	
	Valor programado	Avance de la meta		Valor programado	Avance de la meta		
Enero	N.P.	N.D	Julio	N.P.	N.D		
Febrero	N.P.	N.D	Agosto	N.P.	N.D		
Marzo	1,046,661.00	1,249,437.00	Septiembre	1,046,662.00	720,590.00		
Abril	N.P.	N.D	Octubre	N.P.			
Mayo	N.P.	N.D	Noviembre	N.P.			
Junio	1,046,661.00	1,083,989.00	Diciembre	1,046,662.00			

Medios de verificación Bitácoras y registros de control

Observaciones

- El presente documento despliega la información perteneciente a los indicadores estratégicos y gestión de aquellos Programas presupuestarios que proveen de bienes y servicios que generan valor público a la ciudadanía jalisciense.
- Se muestra el número del Componente relacionado con el indicador.

**GOBIERNO DEL ESTADO DE JALISCO
PRESUPUESTO DE EGRESOS PARA EL EJERCICIO FISCAL 2018**

Ficha Técnica de Indicador

Sistema de Evaluación del Desempeño (SED)

Gobierno del Estado de Jalisco

Seguimiento de Indicadores

Secretaría de Planeación,
Administración y Finanzas

Datos del Programa ¹

Centros Penitenciarios Mayores

Eje: Estado de derecho

Tema Central: Seguridad Ciudadana

¿Quién gasta?

16	Unidad Presupuestal	000	Unidad Responsable	00346	Unidad Ejecutora del Gasto
Fiscalía General del Estado		Fiscalía General del Estado		Despacho del Fiscal de Reinserción Social	

¿Para qué se gasta?

Finalidad	Función	Subfunción
Gobierno	Justicia	Reclusión y Readaptación Social

Objetivos

Nivel	Clave Componente	Resumen Narrativo
Actividad	08-01 ²	Realización de las actividades y gestiones en materia de salud mental en el área de psicología aplicadas a la población interna de los centros mayores que permitan mejorar su calidad de vida

Datos del Indicador

Denominación	Método de cálculo
Total de actividades y gestiones del área de psicología	(Total de atenciones de psicología en Centros Mayores (Realizado) / Total de atenciones de psicología en Centros Mayores (Programado))*100

Descripción del Indicador
Este indicador mostrará la cantidad de actividades que se realizan en el área de psicología en materia de salud mental, con el objetivo de mejorar la calidad de vida de las personas internas

Tipo de Indicador	Gestión	Dimensión del Indicador	Calidad	Año de Medición del Resultado	2018
Cobertura	Estatal	Frecuencia de Medición	Trimestral		

Parámetros de semaforización			Meta Institucional	Meta Valor	Unidad de medida (meta valor)	Desagregado meta valor por género				
0	30.00	30.01	60.00	60.01	130	100%	108,000	Atención	No disponible	No disponible
						Sentido del Indicador	Línea Base (meta valor)	Año (Línea base)	Tipo de Acumulación	
						Ascendente	No disponible	No disponible	Suma	

Resultados

Valor Programado	89,386.00	Avance de la Meta (3er trimestre)	89,386.00	% Avance de la Meta (3er trimestre)	100.0%	Semáforo (3er trimestre)	
	Valor programado	Avance de la meta		Valor programado	Avance de la meta		
Enero	N.P.	N.D.	Julio	N.P.	N.D.		
Febrero	N.P.	N.D.	Agosto	N.P.	N.D.		
Marzo	23,607.00	23,607.00	Septiembre	41,130.00	41,130.00		
Abril	N.P.	N.D.	Octubre	N.P.			
Mayo	N.P.	N.D.	Noviembre	N.P.			
Junio	24,649.00	24,649.00	Diciembre	18,614.00			

Medios de verificación Bitácoras y registros de control

Observaciones

- 1 El presente documento despliega la información perteneciente a los indicadores estratégicos y gestión de aquellos Programas presupuestarios que proveen de bienes y servicios que generan valor público a la ciudadanía jalisciense.
- 2 Se muestra el número del Componente relacionado con el indicador.

GOBIERNO DEL ESTADO DE JALISCO
PRESUPUESTO DE EGRESOS PARA EL EJERCICIO FISCAL 2018

Ficha Técnica de Indicador

Sistema de Evaluación del Desempeño (SED)

Gobierno del Estado de Jalisco

Seguimiento de Indicadores

Secretaría de Planeación,
Administración y Finanzas

Datos del Programa ¹

Centros Penitenciarios Mayores

Eje: Estado de derecho

Tema Central: Seguridad Ciudadana

¿Quién gasta?

16	Unidad Presupuestal	000	Unidad Responsable	00346	Unidad Ejecutora del Gasto
Fiscalía General del Estado		Fiscalía General del Estado		Despacho del Fiscal de Reinserción Social	

¿Para qué se gasta?

Finalidad	Función	Subfunción
Gobierno	Justicia	Reclusión y Readaptación Social

Objetivos

Nivel	Clave Componente	Resumen Narrativo
Actividad	08-10 ²	Realización de actividades y gestiones que permitan la práctica de la actividad deportiva de básquetbol a la población interna de los centros mayores para mejorar su calidad de vida

Datos del Indicador

Denominación	Método de cálculo
Total de programas para las actividades deportivas de basquetbol	(Total de actividades deportivas de básquetbol en Centros Mayores (Realizado) / Total de actividades deportivas de básquetbol en Centros Mayores (Programado))*100

Descripción del Indicador
Este indicador mostrará la cantidad de programas que son llevados a cabo para que la población interna pueda tener actividades recreativas de básquetbol con el fin de mejorar su calidad de vida

Tipo de Indicador	Gestión	Dimensión del Indicador	Calidad	Año de Medición del Resultado	2018
Cobertura	Estatal	Frecuencia de Medición	Trimestral		

Parámetros de semaforización		Meta Institucional	Meta Valor	Unidad de medida (meta valor)	Desagregado meta valor por género	
0	30.00	100%	162,210	Actividad	Hombre	Mujer
		Sentido del Indicador	Línea Base (meta valor)	Año (Línea base)	No disponible	No disponible
		Ascendente	No disponible	No disponible	Tipo de Acumulación	
					Suma	

Resultados

Valor Programado	121,656.00	Avance de la Meta (3er trimestre)	106,840.00	% Avance de la Meta (3er trimestre)	87.8%	Semáforo (3er trimestre)	
	Valor programado	Avance de la meta		Valor programado	Avance de la meta		
Enero	N.P.	N.D	Julio	N.P.	N.D		
Febrero	N.P.	N.D	Agosto	N.P.	N.D		
Marzo	40,552.00	58,843.00	Septiembre	40,552.00	14,875.00		
Abril	N.P.	N.D	Octubre	N.P.			
Mayo	N.P.	N.D	Noviembre	N.P.			
Junio	40,552.00	33,122.00	Diciembre	40,554.00			

Medios de verificación Bitácoras y registros de control

Observaciones

- 1 El presente documento despliega la información perteneciente a los indicadores estratégicos y gestión de aquellos Programas presupuestarios que proveen de bienes y servicios que generan valor público a la ciudadanía jalisciense.
- 2 Se muestra el número del Componente relacionado con el indicador.

GOBIERNO DEL ESTADO DE JALISCO
PRESUPUESTO DE EGRESOS PARA EL EJERCICIO FISCAL 2018

Ficha Técnica de Indicador

Sistema de Evaluación del Desempeño (SED)

Gobierno del Estado de Jalisco

Seguimiento de Indicadores

Secretaría de Planeación,
Administración y Finanzas

Datos del Programa ¹

Centros Penitenciarios Mayores

Eje: Estado de derecho

Tema Central: Seguridad Ciudadana

¿Quién gasta?

16	Unidad Presupuestal	000	Unidad Responsable	00346	Unidad Ejecutora del Gasto
Fiscalía General del Estado		Fiscalía General del Estado		Despacho del Fiscal de Reinserción Social	

¿Para qué se gasta?

Finalidad	Función	Subfunción
Gobierno	Justicia	Reclusión y Readaptación Social

Objetivos

Nivel	Clave Componente	Resumen Narrativo
Actividad	08-11 ²	Realización de actividades y gestiones que permitan la práctica de la actividad deportiva de voleibol a la población interna de los centros mayores para mejorar su calidad de vida

Datos del Indicador

Denominación	Método de cálculo
Total de programas para las actividades deportivas de voleibol	$(\text{Total de actividades deportivas de voleibol en Centros Mayores (Realizado)} / \text{Total de actividades deportivas de voleibol en Centros Mayores (Programado)}) * 100$

Descripción del Indicador
Este indicador mostrará la cantidad de programas que son llevados a cabo para que la población interna pueda tener actividades recreativas de voleibol con el fin de mejorar su calidad de vida

Tipo de Indicador	Gestión	Dimensión del Indicador	Calidad	Año de Medición del Resultado	2018
Cobertura	Estatal	Frecuencia de Medición	Trimestral		

Parámetros de semaforización		Meta Institucional	Meta Valor	Unidad de medida (meta valor)	Desagregado meta valor por género	
0	30.00	100%	30,000	Actividad	Hombre	Mujer
		Sentido del Indicador	Línea Base (meta valor)	Año (Línea base)	No disponible	No disponible
		Ascendente	No disponible	No disponible	Tipo de Acumulación	
					Suma	

Resultados

Valor Programado	25,337.00	Avance de la Meta (3er trimestre)	25,337.00	% Avance de la Meta (3er trimestre)	100.0%	Semáforo (3er trimestre)	
	Valor programado	Avance de la meta		Valor programado	Avance de la meta		
Enero	N.P.	N.D	Julio	N.P.	N.D		
Febrero	N.P.	N.D	Agosto	N.P.	N.D		
Marzo	5,695.00	5,695.00	Septiembre	13,299.00	13,299.00		
Abril	N.P.	N.D	Octubre	N.P.			
Mayo	N.P.	N.D	Noviembre	N.P.			
Junio	6,343.00	6,343.00	Diciembre	4,663.00			

Medios de verificación Bitácoras y registros de control

Observaciones

- 1 El presente documento despliega la información perteneciente a los indicadores estratégicos y gestión de aquellos Programas presupuestarios que proveen de bienes y servicios que generan valor público a la ciudadanía jalisciense.
- 2 Se muestra el número del Componente relacionado con el indicador.

GOBIERNO DEL ESTADO DE JALISCO
PRESUPUESTO DE EGRESOS PARA EL EJERCICIO FISCAL 2018

Ficha Técnica de Indicador

Sistema de Evaluación del Desempeño (SED)

Gobierno del Estado de Jalisco

Seguimiento de Indicadores

Secretaría de Planeación,
Administración y Finanzas

Datos del Programa ¹

Centros Penitenciarios Mayores

Eje: Estado de derecho

Tema Central: Seguridad Ciudadana

¿Quién gasta?

16	Unidad Presupuestal	000	Unidad Responsable	00346	Unidad Ejecutora del Gasto
Fiscalía General del Estado		Fiscalía General del Estado		Despacho del Fiscal de Reinserción Social	

¿Para qué se gasta?

Finalidad	Función	Subfunción
Gobierno	Justicia	Reclusión y Readaptación Social

Objetivos

Nivel	Clave Componente	Resumen Narrativo
Actividad	08-12 ²	Realización de actividades y gestiones que permitan la práctica activación física a la población interna de los centros mayores para mejorar su calidad de vida

Datos del Indicador

Denominación	Método de cálculo
Total de programas para la práctica de activación física	(Total de programas para la práctica de activación física en Centros Mayores (Realizado) / Total de programas para la práctica de activación física en Centros Mayores (Programado))*100

Descripción del Indicador
 Este indicador mostrará la cantidad de programas que son llevados a cabo para que la población interna pueda tener actividades de activación física con el fin de mejorar su calidad de vida

Tipo de Indicador	Gestión	Dimensión del Indicador	Calidad	Año de Medición del Resultado	2018
Cobertura	Estatal	Frecuencia de Medición	Trimestral		

Parámetros de semaforización			Meta Institucional	Meta Valor	Unidad de medida (meta valor)	Desagregado meta valor por género				
0	30.00	30.01	60.00	60.01	130	100%	373,156	Programa	No disponible	No disponible
						Sentido del Indicador	Línea Base (meta valor)	Año (Línea base)	Tipo de Acumulación	
						Ascendente	No disponible	No disponible	Suma	

Resultados

Valor Programado	279,867.00	Avance de la Meta (3er trimestre)	333,267.00	% Avance de la Meta (3er trimestre)	119.1%	Semáforo (3er trimestre)	
	Valor programado		Avance de la meta		Valor programado		Avance de la meta
Enero	N.P.		N.D.	Julio	N.P.		N.D.
Febrero	N.P.		N.D.	Agosto	N.P.		N.D.
Marzo	93,289.00		71,787.00	Septiembre	93,289.00		132,691.00
Abril	N.P.		N.D.	Octubre	N.P.		
Mayo	N.P.		N.D.	Noviembre	N.P.		
Junio	93,289.00		128,789.00	Diciembre	93,289.00		

Medios de verificación Bitácoras y registros de control

Observaciones

¹ El presente documento despliega la información perteneciente a los indicadores estratégicos y gestión de aquellos Programas presupuestarios que proveen de bienes y servicios que generan valor público a la ciudadanía jalisciense.

² Se muestra el número del Componente relacionado con el indicador.

GOBIERNO DEL ESTADO DE JALISCO
PRESUPUESTO DE EGRESOS PARA EL EJERCICIO FISCAL 2018

Ficha Técnica de Indicador

Sistema de Evaluación del Desempeño (SED)

Gobierno del Estado de Jalisco

Seguimiento de Indicadores

Secretaría de Planeación,
Administración y Finanzas

Datos del Programa ¹

Centros Penitenciarios Mayores

Eje: Estado de derecho

Tema Central: Seguridad Ciudadana

¿Quién gasta?

16	Unidad Presupuestal	000	Unidad Responsable	00346	Unidad Ejecutora del Gasto
Fiscalía General del Estado		Fiscalía General del Estado		Despacho del Fiscal de Reinserción Social	

¿Para qué se gasta?

Finalidad	Función	Subfunción
Gobierno	Justicia	Reclusión y Readaptación Social

Objetivos

Nivel	Clave Componente	Resumen Narrativo
Actividad	08-13 ²	Realización de actividades y gestiones que permitan alfabetizar al sector de la población interna de los centros mayores que lo requiera para mejorar su desarrollo personal

Datos del Indicador

Denominación	Método de cálculo
Total de programas para la alfabetización	(Total de personas internas alfabetizadas en Centros Mayores (Realizado) / Total de personas internas alfabetizadas en Centros Mayores (Programado))*100

Descripción del Indicador
 Este indicador mostrará la cantidad de personas internas que, a través de los convenios con instituciones en educación básica, concluyeron su capacitación en alfabetización dentro de los Centros mayores

Tipo de Indicador	Gestión	Dimensión del Indicador	Calidad	Año de Medición del Resultado	2018
Cobertura	Estatal	Frecuencia de Medición	Trimestral		

Parámetros de semaforización		Meta Institucional	Meta Valor	Unidad de medida (meta valor)	Desagregado meta valor por género	
0	30.00	100%	35,478	Persona	Hombre	Mujer
		Sentido del Indicador	Línea Base (meta valor)	Año (Línea base)	No disponible	No disponible
		Ascendente	No disponible	No disponible	Tipo de Acumulación	
					Suma	

Resultados

Valor Programado	26,607.00	Avance de la Meta (3er trimestre)	29,167.00	% Avance de la Meta (3er trimestre)	109.6%	Semáforo (3er trimestre)	
	Valor programado	Avance de la meta		Valor programado	Avance de la meta		
Enero	N.P.	N.D	Julio	N.P.	N.D		
Febrero	N.P.	N.D	Agosto	N.P.	N.D		
Marzo	8,869.00	10,735.00	Septiembre	8,869.00	8,437.00		
Abril	N.P.	N.D	Octubre	N.P.			
Mayo	N.P.	N.D	Noviembre	N.P.			
Junio	8,869.00	9,995.00	Diciembre	8,871.00			

Medios de verificación Bitácoras y registros de control

Observaciones

¹ El presente documento despliega la información perteneciente a los indicadores estratégicos y gestión de aquellos Programas presupuestarios que proveen de bienes y servicios que generan valor público a la ciudadanía jalisciense.
² Se muestra el número del Componente relacionado con el indicador.

GOBIERNO DEL ESTADO DE JALISCO
PRESUPUESTO DE EGRESOS PARA EL EJERCICIO FISCAL 2018

Ficha Técnica de Indicador

Sistema de Evaluación del Desempeño (SED)

Gobierno del Estado de Jalisco

Seguimiento de Indicadores

Secretaría de Planeación,
Administración y Finanzas

Datos del Programa ¹

Centros Penitenciarios Mayores

Eje: Estado de derecho

Tema Central: Seguridad Ciudadana

¿Quién gasta?

16	Unidad Presupuestal	000	Unidad Responsable	00346	Unidad Ejecutora del Gasto
Fiscalía General del Estado		Fiscalía General del Estado		Despacho del Fiscal de Reinserción Social	

¿Para qué se gasta?

Finalidad	Función	Subfunción
Gobierno	Justicia	Reclusión y Readaptación Social

Objetivos

Nivel	Clave Componente	Resumen Narrativo
Actividad	08-14 ²	Realización de actividades y gestiones que permitan concluir el nivel académico de primaria a la población interna de los centros mayores para mejorar su desarrollo personal

Datos del Indicador

Denominación	Método de cálculo
Total de programas para la conclusión del nivel académico primaria	$(\text{Total de personas internas de centros penitenciarios mayores con nivel primaria (Realizado)} / \text{Total de personas internas de centros penitenciarios mayores con nivel primaria (Programado)}) * 100$

Descripción del Indicador
Este indicador mostrará la cantidad de personas internas de los centros mayores que, a través de los convenios existentes con instituciones de educación básica, pudieron concluir de manera exitosa su educación a nivel primaria

Tipo de Indicador	Gestión	Dimensión del Indicador	Calidad	Año de Medición del Resultado	2018
Cobertura	Estatal	Frecuencia de Medición	Trimestral		

Parámetros de semaforización						Meta Institucional	Meta Valor	Unidad de medida (meta valor)	Desagregado meta valor por género	
0	30.00	30.01	60.00	60.01	130	100%	138,260	Persona	No disponible	No disponible
						Sentido del Indicador	Línea Base (meta valor)	Año (Línea base)	Tipo de Acumulación	
						Ascendente	No disponible	No disponible	Suma	

Resultados

Valor Programado	103,695.00	Avance de la Meta (3er trimestre)	128,328.00	% Avance de la Meta (3er trimestre)	123.8%	Semáforo (3er trimestre)	
	Valor programado		Avance de la meta		Valor programado		Avance de la meta
Enero	N.P.		N.D.	Julio	N.P.		N.D.
Febrero	N.P.		N.D.	Agosto	N.P.		N.D.
Marzo	34,565.00		23,190.00	Septiembre	34,565.00		45,399.00
Abril	N.P.		N.D.	Octubre	N.P.		
Mayo	N.P.		N.D.	Noviembre	N.P.		
Junio	34,565.00		59,739.00	Diciembre	34,565.00		

Medios de verificación Bitácoras y registros de control

Observaciones

- 1 El presente documento despliega la información perteneciente a los indicadores estratégicos y gestión de aquellos Programas presupuestarios que proveen de bienes y servicios que generan valor público a la ciudadanía jalisciense.
- 2 Se muestra el número del Componente relacionado con el indicador.

GOBIERNO DEL ESTADO DE JALISCO
PRESUPUESTO DE EGRESOS PARA EL EJERCICIO FISCAL 2018

Ficha Técnica de Indicador

Sistema de Evaluación del Desempeño (SED)

Gobierno del Estado de Jalisco

Seguimiento de Indicadores

Secretaría de Planeación,
Administración y Finanzas

Datos del Programa ¹

Centros Penitenciarios Mayores

Eje: Estado de derecho

Tema Central: Seguridad Ciudadana

¿Quién gasta?

16	Unidad Presupuestal	000	Unidad Responsable	00346	Unidad Ejecutora del Gasto
Fiscalía General del Estado		Fiscalía General del Estado		Despacho del Fiscal de Reinserción Social	

¿Para qué se gasta?

Finalidad	Función	Subfunción
Gobierno	Justicia	Reclusión y Readaptación Social

Objetivos

Nivel	Clave Componente	Resumen Narrativo
Actividad	08-15 ²	Realización de actividades y gestiones que permitan concluir el nivel académico de secundaria a la población interna de los centros mayores para mejorar su desarrollo personal

Datos del Indicador

Denominación	Método de cálculo
Total de programas para la conclusión del nivel académico secundaria	$(\text{Total de personas internas de centros penitenciarios mayores con nivel secundaria (Realizado)} / \text{Total de personas internas de centros penitenciarios mayores con nivel secundaria (Programado)}) * 100$

Descripción del Indicador

Este indicador mostrará la cantidad de personas internas de los centros mayores que, a través de los convenios existentes con instituciones de educación media, pudieron concluir de manera exitosa su educación a nivel secundaria

Tipo de Indicador	Gestión	Dimensión del Indicador	Calidad	Año de Medición del Resultado	2018
Cobertura	Estatal	Frecuencia de Medición	Trimestral		

Parámetros de semaforización						Meta Institucional	Meta Valor	Unidad de medida (meta valor)	Desagregado meta valor por género	
0	30.00	30.01	60.00	60.01	130	100%	234,840	Persona	No disponible	No disponible
						Sentido del Indicador	Línea Base (meta valor)	Año (Línea base)	Tipo de Acumulación	
						Ascendente	No disponible	No disponible	Suma	

Resultados

Valor Programado	176,130.00	Avance de la Meta (3er trimestre)	222,207.00	% Avance de la Meta (3er trimestre)	126.2%	Semáforo (3er trimestre)	
	Valor programado	Avance de la meta		Valor programado	Avance de la meta		
Enero	N.P.	N.D.	Julio	N.P.	N.D.		
Febrero	N.P.	N.D.	Agosto	N.P.	N.D.		
Marzo	58,710.00	53,083.00	Septiembre	58,710.00	76,883.00		
Abril	N.P.	N.D.	Octubre	N.P.			
Mayo	N.P.	N.D.	Noviembre	N.P.			
Junio	58,710.00	92,241.00	Diciembre	58,710.00			

Medios de verificación: Bitácoras y registros de control

Observaciones:

¹ El presente documento despliega la información perteneciente a los indicadores estratégicos y gestión de aquellos Programas presupuestarios que proveen de bienes y servicios que generan valor público a la ciudadanía jalisciense.
² Se muestra el número del Componente relacionado con el indicador.

GOBIERNO DEL ESTADO DE JALISCO
PRESUPUESTO DE EGRESOS PARA EL EJERCICIO FISCAL 2018

Ficha Técnica de Indicador

Sistema de Evaluación del Desempeño (SED)

Gobierno del Estado de Jalisco

Seguimiento de Indicadores

Secretaría de Planeación,
Administración y Finanzas

Datos del Programa ¹

Centros Penitenciarios Mayores

Eje: Estado de derecho

Tema Central: Seguridad Ciudadana

¿Quién gasta?

16	Unidad Presupuestal	000	Unidad Responsable	00346	Unidad Ejecutora del Gasto
Fiscalía General del Estado		Fiscalía General del Estado		Despacho del Fiscal de Reinserción Social	

¿Para qué se gasta?

Finalidad	Función	Subfunción
Gobierno	Justicia	Reclusión y Readaptación Social

Objetivos

Nivel	Clave Componente	Resumen Narrativo
Actividad	08-16 ²	Realización de actividades y gestiones que permitan concluir el nivel académico de preparatoria a la población interna de los centros mayores para mejorar su desarrollo personal

Datos del Indicador

Denominación	Método de cálculo
Total de programas para la conclusión del nivel académico preparatoria	$(\text{Total de personas internas de centros penitenciarios mayores con nivel preparatoria (Realizado)} / \text{Total de personas internas de centros penitenciarios mayores con nivel preparatoria (Programado)}) * 100$

Descripción del Indicador
 Este indicador mostrará la cantidad de personas internas de los centros mayores que, a través de los convenios existentes con instituciones de educación media superior, pudieron concluir de manera exitosa su educación a nivel preparatoria

Tipo de Indicador	Gestión	Dimensión del Indicador	Calidad	Año de Medición del Resultado	2018
Cobertura	Estatal	Frecuencia de Medición	Trimestral		

Parámetros de semaforización						Meta Institucional	Meta Valor	Unidad de medida (meta valor)	Desagregado meta valor por género	
0	30.00	30.01	60.00	60.01	130	100%	184,888	Persona	No disponible	No disponible
						Sentido del Indicador	Línea Base (meta valor)	Año (Línea base)	Tipo de Acumulación	
						Ascendente	No disponible	No disponible	Suma	

Resultados

Valor Programado	138,666.00	Avance de la Meta (3er trimestre)	151,316.00	% Avance de la Meta (3er trimestre)	109.1%	Semáforo (3er trimestre)	
	Valor programado		Avance de la meta		Valor programado		Avance de la meta
Enero	N.P.		N.D.	Julio	N.P.		N.D.
Febrero	N.P.		N.D.	Agosto	N.P.		N.D.
Marzo	46,222.00		38,887.00	Septiembre	46,222.00		44,702.00
Abril	N.P.		N.D.	Octubre	N.P.		
Mayo	N.P.		N.D.	Noviembre	N.P.		
Junio	46,222.00		67,727.00	Diciembre	46,222.00		

Medios de verificación: Bitácoras y registros de control

Observaciones:

¹ El presente documento despliega la información perteneciente a los indicadores estratégicos y gestión de aquellos Programas presupuestarios que proveen de bienes y servicios que generan valor público a la ciudadanía jalisciense.
² Se muestra el número del Componente relacionado con el indicador.

GOBIERNO DEL ESTADO DE JALISCO
PRESUPUESTO DE EGRESOS PARA EL EJERCICIO FISCAL 2018

Ficha Técnica de Indicador

Sistema de Evaluación del Desempeño (SED)

Gobierno del Estado de Jalisco

Seguimiento de Indicadores

Secretaría de Planeación,
Administración y Finanzas

Datos del Programa ¹

Centros Penitenciarios Mayores

Eje: Estado de derecho

Tema Central: Seguridad Ciudadana

¿Quién gasta?

16	Unidad Presupuestal	000	Unidad Responsable	00346	Unidad Ejecutora del Gasto
Fiscalía General del Estado		Fiscalía General del Estado		Despacho del Fiscal de Reinserción Social	

¿Para qué se gasta?

Finalidad	Función	Subfunción
Gobierno	Justicia	Reclusión y Readaptación Social

Objetivos

Nivel	Clave Componente	Resumen Narrativo
Actividad	08-17 ²	Realización de actividades y gestiones que permitan acceder a diplomados a la población interna de los centros mayores para mejorar su desarrollo personal.

Datos del Indicador

Denominación	Método de cálculo
Total de programas para el acceso a diplomados	(Total de personas internas con diplomado concluido en Centros Mayores (Realizado) / Total de personas internas con diplomado concluido en Centros Mayores (Programado))*100

Descripción del Indicador

Este indicador mostrará la cantidad de personas internas de los centros mayores que, a través de los convenios existentes con instituciones universitarias, pudieron concluir de manera exitosa su especialización

Tipo de Indicador	Gestión	Dimensión del Indicador	Calidad	Año de Medición del Resultado	2018
Cobertura	Estatal	Frecuencia de Medición	Trimestral		

Parámetros de semaforización						Meta Institucional	Meta Valor	Unidad de medida (meta valor)	Desagregado meta valor por género	
0	30.00	30.01	60.00	60.01	130	100%	288	Diplomado	No disponible	No disponible
						Sentido del Indicador	Línea Base (meta valor)	Año (Línea base)	Tipo de Acumulación	
						Ascendente	No disponible	No disponible	Suma	

Resultados

Valor Programado	216.00	Avance de la Meta (3er trimestre)	191.00	% Avance de la Meta (3er trimestre)	88.4%	Semáforo (3er trimestre)	
	Valor programado	Avance de la meta		Valor programado	Avance de la meta		
Enero	N.P.	N.D.	Julio	N.P.	N.D.		
Febrero	N.P.	N.D.	Agosto	N.P.	N.D.		
Marzo	72.00	72.00	Septiembre	72.00	47.00		
Abril	N.P.	N.D.	Octubre	N.P.			
Mayo	N.P.	N.D.	Noviembre	N.P.			
Junio	72.00	72.00	Diciembre	72.00			

Medios de verificación: Bitácoras y registros de control

Observaciones:

¹ El presente documento despliega la información perteneciente a los indicadores estratégicos y gestión de aquellos Programas presupuestarios que proveen de bienes y servicios que generan valor público a la ciudadanía jalisciense.
² Se muestra el número del Componente relacionado con el indicador.

GOBIERNO DEL ESTADO DE JALISCO
PRESUPUESTO DE EGRESOS PARA EL EJERCICIO FISCAL 2018

Ficha Técnica de Indicador

Sistema de Evaluación del Desempeño (SED)

Gobierno del Estado de Jalisco

Seguimiento de Indicadores

Secretaría de Planeación,
Administración y Finanzas

Datos del Programa ¹

Centros Penitenciarios Mayores

Eje: Estado de derecho

Tema Central: Seguridad Ciudadana

¿Quién gasta?

16	Unidad Presupuestal	000	Unidad Responsable	00346	Unidad Ejecutora del Gasto
Fiscalía General del Estado		Fiscalía General del Estado		Despacho del Fiscal de Reinserción Social	

¿Para qué se gasta?

Finalidad	Función	Subfunción
Gobierno	Justicia	Reclusión y Readaptación Social

Objetivos

Nivel	Clave Componente	Resumen Narrativo
Actividad	08-18 ²	Realización de actividades y gestiones en materia trabajo industrial a la población interna de los centros mayores que permitan mejorar su desarrollo productivo

Datos del Indicador

Denominación	Método de cálculo
Total de programas para el desarrollo en trabajo industrial	$(\text{Total de personas internas capacitadas en trabajo industrial en Centros Mayores (Realizado)} / \text{Total de personas internas capacitadas en trabajo industrial en Centros Mayores (Programado)}) * 100$

Descripción del Indicador

Este indicador mostrará la cantidad de personas internas de los centros mayores que, a través de diferentes niveles gubernamentales, concluyeron de manera exitosa su especialización en trabajo industrial

Tipo de Indicador	Gestión	Dimensión del Indicador	Calidad	Año de Medición del Resultado	2018
Cobertura	Estatal	Frecuencia de Medición	Trimestral		

						Desagregado meta valor por género				
						Meta Institucional	Meta Valor	Unidad de medida (meta valor)	Hombre	Mujer
						100%	58,596	Persona Capacitada	No disponible	No disponible
Parámetros de semaforización						Sentido del Indicador	Línea Base (meta valor)	Año (Línea base)	Tipo de Acumulación	
0	30.00	30.01	60.00	60.01	130	Ascendente	No disponible	No disponible	Suma	

Resultados

Valor Programado	43,583.00	Avance de la Meta (3er trimestre)	43,583.00	% Avance de la Meta (3er trimestre)	100.0%	Semáforo (3er trimestre)	
	Valor programado	Avance de la meta		Valor programado	Avance de la meta		
Enero	N.P.	N.D.	Julio	N.P.	N.D.		
Febrero	N.P.	N.D.	Agosto	N.P.	N.D.		
Marzo	11,716.00	11,716.00	Septiembre	15,889.00	15,889.00		
Abril	N.P.	N.D.	Octubre	N.P.			
Mayo	N.P.	N.D.	Noviembre	N.P.			
Junio	15,978.00	15,978.00	Diciembre	15,013.00			

Medios de verificación: Bitácoras y registros de control

Observaciones:

¹ El presente documento despliega la información perteneciente a los indicadores estratégicos y gestión de aquellos Programas presupuestarios que proveen de bienes y servicios que generan valor público a la ciudadanía jalisciense.
² Se muestra el número del Componente relacionado con el indicador.

GOBIERNO DEL ESTADO DE JALISCO
PRESUPUESTO DE EGRESOS PARA EL EJERCICIO FISCAL 2018

Ficha Técnica de Indicador

Sistema de Evaluación del Desempeño (SED)

Gobierno del Estado de Jalisco

Seguimiento de Indicadores

Secretaría de Planeación,
Administración y Finanzas

Datos del Programa ¹

Centros Penitenciarios Mayores

Eje: Estado de derecho

Tema Central: Seguridad Ciudadana

¿Quién gasta?

16	Unidad Presupuestal	000	Unidad Responsable	00346	Unidad Ejecutora del Gasto
Fiscalía General del Estado		Fiscalía General del Estado		Despacho del Fiscal de Reinserción Social	

¿Para qué se gasta?

Finalidad	Función	Subfunción
Gobierno	Justicia	Reclusión y Readaptación Social

Objetivos

Nivel	Clave Componente	Resumen Narrativo
Actividad	08-19 ²	Realización de actividades y gestiones en materia trabajo en mecánica a la población interna de los centros mayores que permitan mejorar su desarrollo productivo

Datos del Indicador

Denominación	Método de cálculo
Total de programas de trabajo en mecánica	(Total de personas internas capacitadas en mecánica en Centros Mayores (Realizado) / Total de personas internas capacitadas en mecánica en Centros Mayores (Programado))*100

Descripción del Indicador

Este indicador mostrará la cantidad de personas internas de los centros mayores que, a través de diferentes niveles gubernamentales, concluyeron de manera exitosa su especialización en mecánica

Tipo de Indicador	Gestión	Dimensión del Indicador	Calidad	Año de Medición del Resultado	2018
Cobertura	Estatal	Frecuencia de Medición	Trimestral		

Parámetros de semaforización						Meta Institucional	Meta Valor	Unidad de medida (meta valor)	Desagregado meta valor por género	
0	30.00	30.01	60.00	60.01	130	100%	13,448	Persona Capacitada	No disponible	No disponible
						Sentido del Indicador	Línea Base (meta valor)	Año (Línea base)	Tipo de Acumulación	
						Ascendente	No disponible	No disponible	Suma	

Resultados

Valor Programado	10,086.00	Avance de la Meta (3er trimestre)	10,828.00	% Avance de la Meta (3er trimestre)	107.4%	Semáforo (3er trimestre)	
	Valor programado	Avance de la meta		Valor programado	Avance de la meta		
Enero	N.P.	N.D	Julio	N.P.	N.D		
Febrero	N.P.	N.D	Agosto	N.P.	N.D		
Marzo	3,362.00	4,080.00	Septiembre	3,362.00	2,954.00		
Abril	N.P.	N.D	Octubre	N.P.			
Mayo	N.P.	N.D	Noviembre	N.P.			
Junio	3,362.00	3,794.00	Diciembre	3,362.00			

Medios de verificación: Bitácoras y registros de control

Observaciones:

¹ El presente documento despliega la información perteneciente a los indicadores estratégicos y gestión de aquellos Programas presupuestarios que proveen de bienes y servicios que generan valor público a la ciudadanía jalisciense.
² Se muestra el número del Componente relacionado con el indicador.

GOBIERNO DEL ESTADO DE JALISCO
PRESUPUESTO DE EGRESOS PARA EL EJERCICIO FISCAL 2018

Ficha Técnica de Indicador

Sistema de Evaluación del Desempeño (SED)

Gobierno del Estado de Jalisco

Seguimiento de Indicadores

Secretaría de Planeación,
Administración y Finanzas

Datos del Programa ¹

Centros Penitenciarios Mayores

Eje: Estado de derecho

Tema Central: Seguridad Ciudadana

¿Quién gasta?

16	Unidad Presupuestal	000	Unidad Responsable	00346	Unidad Ejecutora del Gasto
Fiscalía General del Estado		Fiscalía General del Estado		Despacho del Fiscal de Reinserción Social	

¿Para qué se gasta?

Finalidad	Función	Subfunción
Gobierno	Justicia	Reclusión y Readaptación Social

Objetivos

Nivel	Clave Componente	Resumen Narrativo
Actividad	08-02 ²	Realización de actividades y gestiones en materia de salud mental en el área de psiquiatría aplicadas a la población interna de los centros mayores que permitan mejorar su calidad de vida

Datos del Indicador

Denominación	Método de cálculo
Total actividades en materia de salud mental	(Total de atenciones realizadas por el área de salud mental en Centros Mayores (Realizado) / Total de atenciones realizadas por el área de salud mental en Centros Mayores (Programado))*100

Descripción del Indicador

Este indicador mostrará la cantidad de actividades que se realizan en el área de psiquiatría en materia de salud mental, con el objetivo de mejorar la calidad de vida de las personas internas

Tipo de Indicador	Gestión	Dimensión del Indicador	Calidad	Año de Medición del Resultado	2018
Cobertura	Estatal	Frecuencia de Medición	Trimestral		

Parámetros de semaforización						Meta Institucional	Meta Valor	Unidad de medida (meta valor)	Desagregado meta valor por género	
0	30.00	30.01	60.00	60.01	130	100%	150,000	Atención	No disponible	No disponible
						Sentido del Indicador	Línea Base (meta valor)	Año (Línea base)	Tipo de Acumulación	
						Ascendente	No disponible	No disponible	Suma	

Resultados

Valor Programado	100,493.00	Avance de la Meta (3er trimestre)	100,493.00	% Avance de la Meta (3er trimestre)	100.0%	Semáforo (3er trimestre)	
	Valor programado	Avance de la meta		Valor programado	Avance de la meta		
Enero	N.P.	N.D	Julio	N.P.	N.D		
Febrero	N.P.	N.D	Agosto	N.P.	N.D		
Marzo	8,508.00	8,508.00	Septiembre	66,253.00	66,253.00		
Abril	N.P.	N.D	Octubre	N.P.			
Mayo	N.P.	N.D	Noviembre	N.P.			
Junio	25,732.00	25,732.00	Diciembre	49,507.00			

Medios de verificación: Bitácoras y registros de control

Observaciones:

¹ El presente documento despliega la información perteneciente a los indicadores estratégicos y gestión de aquellos Programas presupuestarios que proveen de bienes y servicios que generan valor público a la ciudadanía jalisciense.

² Se muestra el número del Componente relacionado con el indicador.

GOBIERNO DEL ESTADO DE JALISCO
PRESUPUESTO DE EGRESOS PARA EL EJERCICIO FISCAL 2018

Ficha Técnica de Indicador

Sistema de Evaluación del Desempeño (SED)

Gobierno del Estado de Jalisco

Seguimiento de Indicadores

Secretaría de Planeación,
Administración y Finanzas

Datos del Programa ¹

Centros Penitenciarios Mayores

Eje: Estado de derecho

Tema Central: Seguridad Ciudadana

¿Quién gasta?

16	Unidad Presupuestal	000	Unidad Responsable	00346	Unidad Ejecutora del Gasto
Fiscalía General del Estado		Fiscalía General del Estado		Despacho del Fiscal de Reinserción Social	

¿Para qué se gasta?

Finalidad	Función	Subfunción
Gobierno	Justicia	Reclusión y Readaptación Social

Objetivos

Nivel	Clave Componente	Resumen Narrativo
Actividad	08-20 ²	Realización de actividades y gestiones en materia trabajo en electricidad a la población interna de los centros mayores que permitan mejorar su desarrollo productivo

Datos del Indicador

Denominación	Método de cálculo
Total de programas para el desarrollo en trabajo en electricidad	(Total de personas internas capacitadas en trabajo en electricidad en Centros Mayores (Realizado) / Total de personas internas capacitadas en trabajo en electricidad en Centros Mayores (Programado))*100

Descripción del Indicador
 Este indicador mostrará la cantidad de personas internas de los centros mayores que, a través de diferentes niveles gubernamentales, concluyeron de manera exitosa su especialización en electricidad

Tipo de Indicador	Gestión	Dimensión del Indicador	Calidad	Año de Medición del Resultado	2018
Cobertura	Estatal	Frecuencia de Medición	Trimestral		

Parámetros de semaforización						Meta Institucional	Meta Valor	Unidad de medida (meta valor)	Desagregado meta valor por género	
0	30.00	30.01	60.00	60.01	130	100%	3,908	Persona Capacitada	No disponible	No disponible
						Sentido del Indicador	Línea Base (meta valor)	Año (Línea base)	Tipo de Acumulación	
						Ascendente	No disponible	No disponible	Suma	

Resultados

Valor Programado	2,931.00	Avance de la Meta (3er trimestre)	2,697.00	% Avance de la Meta (3er trimestre)	92.0%	Semáforo (3er trimestre)	
	Valor programado	Avance de la meta		Valor programado	Avance de la meta		
Enero	N.P.	N.D.	Julio	N.P.	N.D.		
Febrero	N.P.	N.D.	Agosto	N.P.	N.D.		
Marzo	977.00	1,035.00	Septiembre	977.00	654.00		
Abril	N.P.	N.D.	Octubre	N.P.			
Mayo	N.P.	N.D.	Noviembre	N.P.			
Junio	977.00	1,008.00	Diciembre	977.00			

Medios de verificación Bitácoras y registros de control

Observaciones

¹ El presente documento despliega la información perteneciente a los indicadores estratégicos y gestión de aquellos Programas presupuestarios que proveen de bienes y servicios que generan valor público a la ciudadanía jalisciense.
² Se muestra el número del Componente relacionado con el indicador.

GOBIERNO DEL ESTADO DE JALISCO
PRESUPUESTO DE EGRESOS PARA EL EJERCICIO FISCAL 2018

Ficha Técnica de Indicador

Sistema de Evaluación del Desempeño (SED)

Gobierno del Estado de Jalisco

Seguimiento de Indicadores

Secretaría de Planeación,
Administración y Finanzas

Datos del Programa ¹

Centros Penitenciarios Mayores

Eje: Estado de derecho

Tema Central: Seguridad Ciudadana

¿Quién gasta?

16	Unidad Presupuestal	000	Unidad Responsable	00346	Unidad Ejecutora del Gasto
Fiscalía General del Estado		Fiscalía General del Estado		Despacho del Fiscal de Reinserción Social	

¿Para qué se gasta?

Finalidad	Función	Subfunción
Gobierno	Justicia	Reclusión y Readaptación Social

Objetivos

Nivel	Clave Componente	Resumen Narrativo
Actividad	08-21 ²	Realización de actividades y gestiones en materia trabajo artesanal a la población interna de los centros mayores que permitan mejorar su desarrollo productivo

Datos del Indicador

Denominación	Método de cálculo
Total de programa de trabajo artesanal	$(\text{Total de personas internas capacitadas en trabajo artesanal en Centros Mayores (Realizado)} / \text{Total de personas internas capacitadas en trabajo artesanal en Centros Mayores (Programado)}) * 100$

Descripción del Indicador
Este indicador mostrará la cantidad de personas internas de los centros mayores que, a través de diferentes niveles gubernamentales, concluyeron de manera exitosa su especialización en trabajo artesanal

Tipo de Indicador	Gestión	Dimensión del Indicador	Calidad	Año de Medición del Resultado	2018
Cobertura	Estatal	Frecuencia de Medición	Trimestral		

Parámetros de semaforización						Meta Institucional	Meta Valor	Unidad de medida (meta valor)	Desagregado meta valor por género	
0	30.00	30.01	60.00	60.01	130	100%	381,710	Persona Capacitada	No disponible	No disponible
						Sentido del Indicador	Línea Base (meta valor)	Año (Línea base)	Tipo de Acumulación	
						Ascendente	No disponible	No disponible	Suma	

Resultados

Valor Programado	290,452.00	Avance de la Meta (3er trimestre)	290,452.00	% Avance de la Meta (3er trimestre)	100.0%	Semáforo (3er trimestre)	
	Valor programado		Avance de la meta		Valor programado		Avance de la meta
Enero	N.P.		N.D.	Julio	N.P.		N.D.
Febrero	N.P.		N.D.	Agosto	N.P.		N.D.
Marzo	100,242.00		100,242.00	Septiembre	118,587.00		118,587.00
Abril	N.P.		N.D.	Octubre	N.P.		
Mayo	N.P.		N.D.	Noviembre	N.P.		
Junio	71,623.00		71,623.00	Diciembre	91,258.00		

Medios de verificación Bitácoras y registros de control

Observaciones

¹ El presente documento despliega la información perteneciente a los indicadores estratégicos y gestión de aquellos Programas presupuestarios que proveen de bienes y servicios que generan valor público a la ciudadanía jalisciense.
² Se muestra el número del Componente relacionado con el indicador.

GOBIERNO DEL ESTADO DE JALISCO
PRESUPUESTO DE EGRESOS PARA EL EJERCICIO FISCAL 2018

Ficha Técnica de Indicador

Sistema de Evaluación del Desempeño (SED)

Gobierno del Estado de Jalisco

Seguimiento de Indicadores

Secretaría de Planeación,
Administración y Finanzas

Datos del Programa ¹

Centros Penitenciarios Mayores

Eje: Estado de derecho

Tema Central: Seguridad Ciudadana

¿Quién gasta?

16	Unidad Presupuestal	000	Unidad Responsable	00346	Unidad Ejecutora del Gasto
Fiscalía General del Estado		Fiscalía General del Estado		Despacho del Fiscal de Reinserción Social	

¿Para qué se gasta?

Finalidad	Función	Subfunción
Gobierno	Justicia	Reclusión y Readaptación Social

Objetivos

Nivel	Clave Componente	Resumen Narrativo
Actividad	08-22 ²	Realización de actividades y gestiones en materia trabajo en moda y belleza a la población interna de los centros mayores que permitan mejorar su desarrollo productivo

Datos del Indicador

Denominación	Método de cálculo
Total de programas en materia de moda y belleza	$(\text{Total de personas internas capacitadas en trabajo de moda y belleza en Centros Mayores (Realizado)} / \text{Total de personas internas capacitadas en trabajo de moda y belleza en Centros Mayores (Programado)}) * 100$

Descripción del Indicador
Este indicador mostrará la cantidad de personas internas de los centros mayores que, a través de diferentes niveles gubernamentales, concluyeron de manera exitosa su especialización en materia de moda y belleza

Tipo de Indicador	Gestión	Dimensión del Indicador	Calidad	Año de Medición del Resultado	2018
Cobertura	Estatal	Frecuencia de Medición	Trimestral		

Parámetros de semaforización						Meta Institucional	Meta Valor	Unidad de medida (meta valor)	Desagregado meta valor por género	
0	30.00	30.01	60.00	60.01	130	100%	22,036	Persona Capacitada	No disponible	No disponible
						Sentido del Indicador	Línea Base (meta valor)	Año (Línea base)	Tipo de Acumulación	
						Ascendente	No disponible	No disponible	Suma	

Resultados

Valor Programado	16,527.00	Avance de la Meta (3er trimestre)	20,821.00	% Avance de la Meta (3er trimestre)	126.0%	Semáforo (3er trimestre)	
	Valor programado	Avance de la meta		Valor programado	Avance de la meta		
Enero	N.P.	N.D.	Julio	N.P.	N.D.		
Febrero	N.P.	N.D.	Agosto	N.P.	N.D.		
Marzo	5,509.00	7,082.00	Septiembre	5,509.00	7,823.00		
Abril	N.P.	N.D.	Octubre	N.P.			
Mayo	N.P.	N.D.	Noviembre	N.P.			
Junio	5,509.00	5,916.00	Diciembre	5,509.00			

Medios de verificación Bitácoras y registros de control

Observaciones

¹ El presente documento despliega la información perteneciente a los indicadores estratégicos y gestión de aquellos Programas presupuestarios que proveen de bienes y servicios que generan valor público a la ciudadanía jalisciense.
² Se muestra el número del Componente relacionado con el indicador.

GOBIERNO DEL ESTADO DE JALISCO
PRESUPUESTO DE EGRESOS PARA EL EJERCICIO FISCAL 2018

Ficha Técnica de Indicador

Sistema de Evaluación del Desempeño (SED)

Gobierno del Estado de Jalisco

Seguimiento de Indicadores

Secretaría de Planeación,
Administración y Finanzas

Datos del Programa ¹

Centros Penitenciarios Mayores

Eje: Estado de derecho

Tema Central: Seguridad Ciudadana

¿Quién gasta?

16	Unidad Presupuestal	000	Unidad Responsable	00346	Unidad Ejecutora del Gasto
Fiscalía General del Estado		Fiscalía General del Estado		Despacho del Fiscal de Reinserción Social	

¿Para qué se gasta?

Finalidad	Función	Subfunción
Gobierno	Justicia	Reclusión y Readaptación Social

Objetivos

Nivel	Clave Componente	Resumen Narrativo
Actividad	08-23 ²	Realización de actividades y gestiones en materia trabajo en turismo a la población interna de los centros mayores que permitan mejorar su desarrollo productivo

Datos del Indicador

Denominación	Método de cálculo
Total de programas en materia de turismo	$(\text{Total de personas internas capacitadas en trabajo de turismo en Centros Mayores (Realizado)} / \text{Total de personas internas capacitadas en trabajo de turismo en Centros Mayores (Programado)}) * 100$

Descripción del Indicador
Este indicador mostrará la cantidad de personas internas de los centros mayores que, a través de diferentes niveles gubernamentales, concluyeron de manera exitosa su especialización en materia de turismo

Tipo de Indicador	Gestión	Dimensión del Indicador	Calidad	Año de Medición del Resultado	2018
Cobertura	Estatal	Frecuencia de Medición	Trimestral		

Parámetros de semaforización						Meta Institucional	Meta Valor	Unidad de medida (meta valor)	Desagregado meta valor por género	
0	30.00	30.01	60.00	60.01	130	100%	0	Persona Capacitada	No disponible	No disponible
						Sentido del Indicador	Línea Base (meta valor)	Año (Línea base)	Tipo de Acumulación	
						Ascendente	No disponible	No disponible	Suma	

Resultados

Valor Programado	0.00	Avance de la Meta (3er trimestre)	0.00	% Avance de la Meta (3er trimestre)	N.D	Semáforo (3er trimestre)	
	Valor programado	Avance de la meta		Valor programado	Avance de la meta		
Enero	N.P.	N.D	Julio	N.P.	N.D		
Febrero	N.P.	N.D	Agosto	N.P.	N.D		
Marzo	0.00	0.00	Septiembre	0.00	0.00		
Abril	N.P.	N.D	Octubre	N.P.			
Mayo	N.P.	N.D	Noviembre	N.P.			
Junio	0.00	0.00	Diciembre	0.00			

Medios de verificación Bitácoras y registros de control

Observaciones

¹ El presente documento despliega la información perteneciente a los indicadores estratégicos y gestión de aquellos Programas presupuestarios que proveen de bienes y servicios que generan valor público a la ciudadanía jalisciense.
² Se muestra el número del Componente relacionado con el indicador.

GOBIERNO DEL ESTADO DE JALISCO
PRESUPUESTO DE EGRESOS PARA EL EJERCICIO FISCAL 2018

Ficha Técnica de Indicador

Sistema de Evaluación del Desempeño (SED)

Gobierno del Estado de Jalisco

Seguimiento de Indicadores

Secretaría de Planeación,
Administración y Finanzas

Datos del Programa ¹

Centros Penitenciarios Mayores

Eje: Estado de derecho

Tema Central: Seguridad Ciudadana

¿Quién gasta?

16	Unidad Presupuestal	000	Unidad Responsable	00346	Unidad Ejecutora del Gasto
Fiscalía General del Estado		Fiscalía General del Estado		Despacho del Fiscal de Reinserción Social	

¿Para qué se gasta?

Finalidad	Función	Subfunción
Gobierno	Justicia	Reclusión y Readaptación Social

Objetivos

Nivel	Clave Componente	Resumen Narrativo
Actividad	08-24 ²	Realización de actividades y gestiones para fomentar la actividad laboral a través del autoempleo a la población interna de los centros mayores lo que permitan mejorar su desarrollo productivo

Datos del Indicador

Denominación	Método de cálculo
Total de programas para el fomento del autoempleo	(Total de personas internas que realizan autoempleo en Centros Mayores (Realizado) / Total de personas internas que realizan autoempleo en Centros Mayores (Programado))*100

Descripción del Indicador
Este indicador mostrará la cantidad de personas internas de los centros mayores que concluyeron su capacitación para poder llevar a cabo el autoempleo, con el fin de mejorar su desarrollo productivo

Tipo de Indicador	Gestión	Dimensión del Indicador	Calidad	Año de Medición del Resultado	2018
Cobertura	Estatal	Frecuencia de Medición	Trimestral		

Parámetros de semaforización						Meta Institucional	Meta Valor	Unidad de medida (meta valor)	Desagregado meta valor por género	
0	30.00	30.01	60.00	60.01	130	100%	592,370	Trabajador	No disponible	No disponible
						Sentido del Indicador	Línea Base (meta valor)	Año (Línea base)	Tipo de Acumulación	
						Ascendente	No disponible	No disponible	Suma	

Resultados

Valor Programado	435,008.00	Avance de la Meta (3er trimestre)	435,008.00	% Avance de la Meta (3er trimestre)	100.0%	Semáforo (3er trimestre)	
	Valor programado	Avance de la meta		Valor programado	Avance de la meta		
Enero	N.P.	N.D	Julio	N.P.	N.D		
Febrero	N.P.	N.D	Agosto	N.P.	N.D		
Marzo	117,149.00	117,149.00	Septiembre	161,159.00	161,159.00		
Abril	N.P.	N.D	Octubre	N.P.			
Mayo	N.P.	N.D	Noviembre	N.P.			
Junio	156,700.00	156,700.00	Diciembre	157,362.00			

Medios de verificación Bitácoras y registros de control

Observaciones

- 1 El presente documento despliega la información perteneciente a los indicadores estratégicos y gestión de aquellos Programas presupuestarios que proveen de bienes y servicios que generan valor público a la ciudadanía jalisciense.
- 2 Se muestra el número del Componente relacionado con el indicador.

GOBIERNO DEL ESTADO DE JALISCO
PRESUPUESTO DE EGRESOS PARA EL EJERCICIO FISCAL 2018

Ficha Técnica de Indicador

Sistema de Evaluación del Desempeño (SED)

Gobierno del Estado de Jalisco

Seguimiento de Indicadores

Secretaría de Planeación,
Administración y Finanzas

Datos del Programa ¹

Centros Penitenciarios Mayores

Eje: Estado de derecho

Tema Central: Seguridad Ciudadana

¿Quién gasta?

16	Unidad Presupuestal	000	Unidad Responsable	00346	Unidad Ejecutora del Gasto
Fiscalía General del Estado		Fiscalía General del Estado		Despacho del Fiscal de Reinserción Social	

¿Para qué se gasta?

Finalidad	Función	Subfunción
Gobierno	Justicia	Reclusión y Readaptación Social

Objetivos

Nivel	Clave Componente	Resumen Narrativo
Actividad	08-25 ²	Realización de actividades productivas no remuneradas para fomentar la actividad laboral en la población interna de los centros mayores lo que permita mejorar su desarrollo productivo y sean acciones a favor de su reinserción

Datos del Indicador

Denominación	Método de cálculo
Total de programas de actividades productivas no remuneradas	$(\text{Total de actividades productivas no remuneradas en Centros Mayores (Realizado)} / \text{Total de actividades productivas no remuneradas en Centros Mayores (Programado)}) * 100$

Descripción del Indicador
 Este indicador mostrará la cantidad de actividades no remuneradas de los centros mayores, que tienen como objetivo mejorar su desarrollo productivo y tener bases que favorezcan su reinserción a la sociedad

Tipo de Indicador	Gestión	Dimensión del Indicador	Calidad	Año de Medición del Resultado	2018
Cobertura	Estatal	Frecuencia de Medición	Trimestral		

Parámetros de semaforización			Meta Institucional	Meta Valor	Unidad de medida (meta valor)	Desagregado meta valor por género				
0	30.00	30.01	60.00	60.01	130	100%	49,280	Actividad	No disponible	No disponible
						Sentido del Indicador	Línea Base (meta valor)	Año (Línea base)	Tipo de Acumulación	
						Ascendente	No disponible	No disponible	Suma	

Resultados

Valor Programado	36,960.00	Avance de la Meta (3er trimestre)	46,423.00	% Avance de la Meta (3er trimestre)	125.6%	Semáforo (3er trimestre)	
	Valor programado	Avance de la meta		Valor programado	Avance de la meta		
Enero	N.P.	N.D	Julio	N.P.	N.D		
Febrero	N.P.	N.D	Agosto	N.P.	N.D		
Marzo	12,320.00	14,278.00	Septiembre	12,320.00	16,100.00		
Abril	N.P.	N.D	Octubre	N.P.			
Mayo	N.P.	N.D	Noviembre	N.P.			
Junio	12,320.00	16,045.00	Diciembre	12,320.00			

Medios de verificación Bitácoras y registros de control

Observaciones

¹ El presente documento despliega la información perteneciente a los indicadores estratégicos y gestión de aquellos Programas presupuestarios que proveen de bienes y servicios que generan valor público a la ciudadanía jalisciense.
² Se muestra el número del Componente relacionado con el indicador.

GOBIERNO DEL ESTADO DE JALISCO
PRESUPUESTO DE EGRESOS PARA EL EJERCICIO FISCAL 2018

Ficha Técnica de Indicador

Sistema de Evaluación del Desempeño (SED)

Gobierno del Estado de Jalisco

Seguimiento de Indicadores

Secretaría de Planeación,
Administración y Finanzas

Datos del Programa ¹

Centros Penitenciarios Mayores

Eje: Estado de derecho

Tema Central: Seguridad Ciudadana

¿Quién gasta?

16	Unidad Presupuestal	000	Unidad Responsable	00346	Unidad Ejecutora del Gasto
Fiscalía General del Estado		Fiscalía General del Estado		Despacho del Fiscal de Reinserción Social	

¿Para qué se gasta?

Finalidad	Función	Subfunción
Gobierno	Justicia	Reclusión y Readaptación Social

Objetivos

Nivel	Clave Componente	Resumen Narrativo
Actividad	08-26 ²	Realización de acciones y gestiones para fomentar la actividad laboral en la población interna de los centros mayores lo que permita mejorar su desarrollo productivo accediendo a una remuneración otorgada por un contratista.

Datos del Indicador

Denominación	Método de cálculo
Total de programas de actividades laborales con remuneración económica	(Total de actividades laborales con remuneración económica en Centros Mayores (Realizado) / Total de actividades laborales con remuneración económica en Centros Mayores (Programado))*100

Descripción del Indicador

Este indicador mostrará la cantidad de actividades con remuneración de los centros mayores, que tienen como objetivo mejorar su desarrollo productivo y tener bases que favorezcan su reinserción a la sociedad

Tipo de Indicador	Gestión	Dimensión del Indicador	Calidad	Año de Medición del Resultado	2018
Cobertura	Estatal	Frecuencia de Medición	Trimestral		

Desagregado meta valor por género

Parámetros de semaforización						Meta Institucional	Meta Valor	Unidad de medida (meta valor)	Hombre	Mujer
0	30.00	30.01	60.00	60.01	130	100%	354,588	Actividad	No disponible	No disponible
						Sentido del Indicador	Línea Base (meta valor)	Año (Línea base)	Tipo de Acumulación	
						Ascendente	No disponible	No disponible	Suma	

Resultados

Valor Programado	265,941.00	Avance de la Meta (3er trimestre)	324,944.00	% Avance de la Meta (3er trimestre)	122.2%	Semáforo (3er trimestre)	
	Valor programado	Avance de la meta		Valor programado	Avance de la meta		
Enero	N.P.	N.D.	Julio	N.P.	N.D.		
Febrero	N.P.	N.D.	Agosto	N.P.	N.D.		
Marzo	88,647.00	103,447.00	Septiembre	88,647.00	110,183.00		
Abril	N.P.	N.D.	Octubre	N.P.			
Mayo	N.P.	N.D.	Noviembre	N.P.			
Junio	88,647.00	111,314.00	Diciembre	88,647.00			

Medios de verificación: Bitácoras y registros de control

Observaciones:

1 El presente documento despliega la información perteneciente a los indicadores estratégicos y gestión de aquellos Programas presupuestarios que proveen de bienes y servicios que generan valor público a la ciudadanía jalisciense.
 2 Se muestra el número del Componente relacionado con el indicador.

**GOBIERNO DEL ESTADO DE JALISCO
PRESUPUESTO DE EGRESOS PARA EL EJERCICIO FISCAL 2018**

Ficha Técnica de Indicador

Sistema de Evaluación del Desempeño (SED)

Gobierno del Estado de Jalisco

Seguimiento de Indicadores

Secretaría de Planeación,
Administración y Finanzas

Datos del Programa ¹

Centros Penitenciarios Mayores

Eje: Estado de derecho

Tema Central: Seguridad Ciudadana

¿Quién gasta?

16	Unidad Presupuestal	000	Unidad Responsable	00346	Unidad Ejecutora del Gasto
Fiscalía General del Estado		Fiscalía General del Estado		Despacho del Fiscal de Reinserción Social	

¿Para qué se gasta?

Finalidad	Función	Subfunción
Gobierno	Justicia	Reclusión y Readaptación Social

Objetivos

Nivel	Clave Componente	Resumen Narrativo
Actividad	08-03 ²	Brindar atención médica en salud mental se desarrolla de acuerdo a los convenios de las instancias integrales de hospitalización médica psiquiátrica en los Centros Penitenciarios Mayores

Datos del Indicador

Denominación	Método de cálculo
Total de actividades en materia de salud bucal	(Total de atenciones realizadas por odontología en Centros Mayores (Realizado) / Total de atenciones realizadas por odontología en Centros Mayores (Programado))*100

Descripción del Indicador
Este indicador mostrará la cantidad de actividades que se realizan en el área de odontología en materia de salud bucal, con el objetivo de mejorar la calidad de vida de las personas internas

Tipo de Indicador	Gestión	Dimensión del Indicador	Calidad	Año de Medición del Resultado	2018
Cobertura	Estatal	Frecuencia de Medición	Trimestral		

Parámetros de semaforización			Meta Institucional	Meta Valor	Unidad de medida (meta valor)	Desagregado meta valor por género				
0	30.00	30.01	60.00	60.01	130	100%	24,376	Atención	No disponible	No disponible
						Sentido del Indicador	Línea Base (meta valor)	Año (Línea base)	Tipo de Acumulación	
						Ascendente	No disponible	No disponible	Suma	

Resultados

Valor Programado	18,282.00	Avance de la Meta (3er trimestre)	20,493.00	% Avance de la Meta (3er trimestre)	112.1%	Semáforo (3er trimestre)	
	Valor programado	Avance de la meta		Valor programado	Avance de la meta		
Enero	N.P.	N.D.	Julio	N.P.	N.D.		
Febrero	N.P.	N.D.	Agosto	N.P.	N.D.		
Marzo	5,124.00	5,124.00	Septiembre	6,094.00	8,305.00		
Abril	N.P.	N.D.	Octubre	N.P.			
Mayo	N.P.	N.D.	Noviembre	N.P.			
Junio	7,064.00	7,064.00	Diciembre	6,094.00			

Medios de verificación Bitácoras y registros de control

Observaciones

¹ El presente documento despliega la información perteneciente a los indicadores estratégicos y gestión de aquellos Programas presupuestarios que proveen de bienes y servicios que generan valor público a la ciudadanía jalisciense.
² Se muestra el número del Componente relacionado con el indicador.

GOBIERNO DEL ESTADO DE JALISCO
PRESUPUESTO DE EGRESOS PARA EL EJERCICIO FISCAL 2018

Ficha Técnica de Indicador

Sistema de Evaluación del Desempeño (SED)

Gobierno del Estado de Jalisco

Seguimiento de Indicadores

Secretaría de Planeación,
Administración y Finanzas

Datos del Programa ¹

Centros Penitenciarios Mayores

Eje: Estado de derecho

Tema Central: Seguridad Ciudadana

¿Quién gasta?

16	Unidad Presupuestal	000	Unidad Responsable	00346	Unidad Ejecutora del Gasto
Fiscalía General del Estado		Fiscalía General del Estado		Despacho del Fiscal de Reinserción Social	

¿Para qué se gasta?

Finalidad	Función	Subfunción
Gobierno	Justicia	Reclusión y Readaptación Social

Objetivos

Nivel	Clave Componente	Resumen Narrativo
Actividad	08-04 ²	Realización de actividades y gestiones en servicios médicos de primer nivel aplicados a la población interna de los centros mayores que permitan mejorar su calidad de vida

Datos del Indicador

Denominación	Método de cálculo
Total de actividades en materia de nutrición	(Total de servicios realizados por el área de nutrición en Centros Mayores (Realizado) / Total de servicios realizados por el área de nutrición en Centros Mayores (Programado))*100

Descripción del Indicador
 Este indicador mostrará la cantidad de actividades que se realizan en el área de nutrición, con el objetivo de mejorar la calidad de vida de las personas internas

Tipo de Indicador	Gestión	Dimensión del Indicador	Calidad	Año de Medición del Resultado	2018
Cobertura	Estatal	Frecuencia de Medición	Trimestral		

Parámetros de semaforización						Meta Institucional	Meta Valor	Unidad de medida (meta valor)	Desagregado meta valor por género	
0	30.00	30.01	60.00	60.01	130	100%	4,362	Servicio	No disponible	No disponible
						Sentido del Indicador	Línea Base (meta valor)	Año (Línea base)	Tipo de Acumulación	
						Ascendente	No disponible	No disponible	Suma	

Resultados

Valor Programado	3,270.00	Avance de la Meta (3er trimestre)	3,798.00	% Avance de la Meta (3er trimestre)	116.2%	Semáforo (3er trimestre)	
	Valor programado	Avance de la meta		Valor programado	Avance de la meta		
Enero	N.P.	N.D.	Julio	N.P.	N.D.		
Febrero	N.P.	N.D.	Agosto	N.P.	N.D.		
Marzo	1,090.00	1,157.00	Septiembre	1,090.00	1,167.00		
Abril	N.P.	N.D.	Octubre	N.P.			
Mayo	N.P.	N.D.	Noviembre	N.P.			
Junio	1,090.00	1,474.00	Diciembre	1,092.00			

Medios de verificación Bitácoras y registros de control

Observaciones

¹ El presente documento despliega la información perteneciente a los indicadores estratégicos y gestión de aquellos Programas presupuestarios que proveen de bienes y servicios que generan valor público a la ciudadanía jalisciense.

² Se muestra el número del Componente relacionado con el indicador.

GOBIERNO DEL ESTADO DE JALISCO
PRESUPUESTO DE EGRESOS PARA EL EJERCICIO FISCAL 2018

Ficha Técnica de Indicador

Sistema de Evaluación del Desempeño (SED)

Gobierno del Estado de Jalisco

Seguimiento de Indicadores

Secretaría de Planeación,
Administración y Finanzas

Datos del Programa ¹

Centros Penitenciarios Mayores

Eje: Estado de derecho

Tema Central: Seguridad Ciudadana

¿Quién gasta?

16	Unidad Presupuestal	000	Unidad Responsable	00346	Unidad Ejecutora del Gasto
Fiscalía General del Estado		Fiscalía General del Estado		Despacho del Fiscal de Reinserción Social	

¿Para qué se gasta?

Finalidad	Función	Subfunción
Gobierno	Justicia	Reclusión y Readaptación Social

Objetivos

Nivel	Clave Componente	Resumen Narrativo
Actividad	08-05 ²	Realización de actividades y gestiones en en servicios médicos de segundo nivel aplicados a la población interna de los centros mayores que permitan mejorar su calidad de vida

Datos del Indicador


Denominación	Método de cálculo
Total de actividades en servicios médicos de primer nivel	(Total de servicios médicos de primer nivel en Centros Mayores (Realizado) / Total de servicios médicos de primer nivel en Centros Mayores (Programado))*100

Descripción del Indicador
 Este indicador mostrará la cantidad de actividades realizadas por el área médica para la atención de primer nivel que la personas privada de su libertad requiera

Tipo de Indicador	Gestión	Dimensión del Indicador	Calidad	Año de Medición del Resultado	2018
Cobertura	Estatal	Frecuencia de Medición	Trimestral		

Parámetros de semaforización	Meta Institucional		Meta Valor		Unidad de medida (meta valor)		Desagregado meta valor por género	
	100%	84,466	Servicio	Hombre	Mujer	No disponible	No disponible	
0 30.00 30.01 60.00 60.01 130	Sentido del Indicador	Ascendente	Línea Base (meta valor)	No disponible	Año (Línea base)	No disponible	Tipo de Acumulación	Suma

Resultados

Valor Programado	63,349.00	Avance de la Meta (3er trimestre)	58,147.00	% Avance de la Meta (3er trimestre)	91.8%	Semáforo (3er trimestre)	
	Valor programado	Avance de la meta	Valor programado	Avance de la meta			
Enero	N.P.	N.D	Julio	N.P.	N.D		
Febrero	N.P.	N.D	Agosto	N.P.	N.D		
Marzo	21,116.00	16,207.00	Septiembre	21,116.00	18,185.00		
Abril	N.P.	N.D	Octubre	N.P.			
Mayo	N.P.	N.D	Noviembre	N.P.			
Junio	21,117.00	23,755.00	Diciembre	21,117.00			

Medios de verificación Bitácoras y registros de control

Observaciones

- 1 El presente documento despliega la información perteneciente a los indicadores estratégicos y gestión de aquellos Programas presupuestarios que proveen de bienes y servicios que generan valor público a la ciudadanía jalisciense.
- 2 Se muestra el número del Componente relacionado con el indicador.

GOBIERNO DEL ESTADO DE JALISCO
PRESUPUESTO DE EGRESOS PARA EL EJERCICIO FISCAL 2018

Ficha Técnica de Indicador

Sistema de Evaluación del Desempeño (SED)

Gobierno del Estado de Jalisco

Seguimiento de Indicadores

Secretaría de Planeación,
Administración y Finanzas

Datos del Programa ¹

Centros Penitenciarios Mayores

Eje: Estado de derecho

Tema Central: Seguridad Ciudadana

¿Quién gasta?

16	Unidad Presupuestal	000	Unidad Responsable	00346	Unidad Ejecutora del Gasto
Fiscalía General del Estado		Fiscalía General del Estado		Despacho del Fiscal de Reinserción Social	

¿Para qué se gasta?

Finalidad	Función	Subfunción
Gobierno	Justicia	Reclusión y Readaptación Social

Objetivos

Nivel	Clave Componente	Resumen Narrativo
Actividad	08-06 ²	Realización de actividades y gestiones en en servicios médicos de segundo nivel aplicados a la población interna de los centros mayores que permitan mejorar su calidad de vida

Datos del Indicador

Denominación	Método de cálculo
Total de actividades en servicios médicos segundo nivel	(Total de servicios médicos de segundo nivel en Centros Mayores (Realizado) / Total de servicios médicos de segundo nivel en Centros Mayores (Programado))*100

Descripción del Indicador
 Este indicador mostrará la cantidad de actividades realizadas por el área médica para la atención de segundo nivel que la personas privada de su libertad requiera

Tipo de Indicador	Gestión	Dimensión del Indicador	Calidad	Año de Medición del Resultado	2018
Cobertura	Estatual	Frecuencia de Medición	Trimestral		

Parámetros de semaforización	Meta Institucional	Meta Valor	Unidad de medida (meta valor)	Desagregado meta valor por género	
				Hombre	Mujer
0 30.00 30.01 60.00 60.01 130	100%	4,478	Servicio	No disponible	No disponible
	Sentido del Indicador	Línea Base (meta valor)	Año (Línea base)	Tipo de Acumulación	
	Ascendente	No disponible	No disponible	Suma	

Resultados

Valor Programado	3,358.00	Avance de la Meta (3er trimestre)	3,509.00	% Avance de la Meta (3er trimestre)	104.5%	Semáforo (3er trimestre)	
	Valor programado	Avance de la meta		Valor programado	Avance de la meta		
Enero	N.P.	N.D.	Julio	N.P.	N.D.		
Febrero	N.P.	N.D.	Agosto	N.P.	N.D.		
Marzo	1,018.00	1,018.00	Septiembre	1,119.00	1,270.00		
Abril	N.P.	N.D.	Octubre	N.P.			
Mayo	N.P.	N.D.	Noviembre	N.P.			
Junio	1,221.00	1,221.00	Diciembre	1,120.00			

Medios de verificación Bitácoras y registros de control

Observaciones

1 El presente documento despliega la información perteneciente a los indicadores estratégicos y gestión de aquellos Programas presupuestarios que proveen de bienes y servicios que generan valor público a la ciudadanía jalisciense.
 2 Se muestra el número del Componente relacionado con el indicador.

GOBIERNO DEL ESTADO DE JALISCO
PRESUPUESTO DE EGRESOS PARA EL EJERCICIO FISCAL 2018

Ficha Técnica de Indicador

Sistema de Evaluación del Desempeño (SED)

Gobierno del Estado de Jalisco

Seguimiento de Indicadores

Secretaría de Planeación,
Administración y Finanzas

Datos del Programa ¹

Centros Penitenciarios Mayores

Eje: Estado de derecho

Tema Central: Seguridad Ciudadana

¿Quién gasta?

16	Unidad Presupuestal	000	Unidad Responsable	00346	Unidad Ejecutora del Gasto
Fiscalía General del Estado		Fiscalía General del Estado		Despacho del Fiscal de Reinserción Social	

¿Para qué se gasta?

Finalidad	Función	Subfunción
Gobierno	Justicia	Reclusión y Readaptación Social

Objetivos

Nivel	Clave Componente	Resumen Narrativo
Actividad	08-07 ²	Realización de actividades y gestiones en pruebas laboratoriales aplicadas a la población interna de los centros mayores que permitan mejorar su calidad de vida

Datos del Indicador

Denominación	Método de cálculo
Total de actividades para la gestión de pruebas laboratoriales	(Total de pruebas laboratoriales en Centros Mayores (Realizado) / Total de pruebas laboratoriales en Centros Mayores (Programado))*100

Descripción del Indicador
 Este indicador reflejará la cantidad de pruebas laboratoriales realizadas con el fin de poder realizar el seguimiento médico de las personas privadas de su libertad

Tipo de Indicador	Gestión	Dimensión del Indicador	Calidad	Año de Medición del Resultado	2018
Cobertura	Estatal	Frecuencia de Medición	Trimestral		

Parámetros de semaforización						Meta Institucional	Meta Valor	Unidad de medida (meta valor)	Desagregado meta valor por género	
0	30.00	30.01	60.00	60.01	130	100%	12,870	Prueba	Hombre	Mujer
									No disponible	No disponible
						Sentido del Indicador	Línea Base (meta valor)	Año (Línea base)	Tipo de Acumulación	
						Ascendente	No disponible	No disponible	Suma	

Resultados

Valor Programado	9,652.00	Avance de la Meta (3er trimestre)	11,746.00	% Avance de la Meta (3er trimestre)	121.7%	Semáforo (3er trimestre)	
	Valor programado	Avance de la meta		Valor programado	Avance de la meta		
Enero	N.P.	N.D.	Julio	N.P.	N.D.		
Febrero	N.P.	N.D.	Agosto	N.P.	N.D.		
Marzo	3,217.00	3,744.00	Septiembre	3,217.00	3,935.00		
Abril	N.P.	N.D.	Octubre	N.P.			
Mayo	N.P.	N.D.	Noviembre	N.P.			
Junio	3,218.00	4,067.00	Diciembre	3,218.00			

Medios de verificación Bitácoras y registros de control

Observaciones

- 1 El presente documento despliega la información perteneciente a los indicadores estratégicos y gestión de aquellos Programas presupuestarios que proveen de bienes y servicios que generan valor público a la ciudadanía jalisciense.
- 2 Se muestra el número del Componente relacionado con el indicador.

GOBIERNO DEL ESTADO DE JALISCO
PRESUPUESTO DE EGRESOS PARA EL EJERCICIO FISCAL 2018

Ficha Técnica de Indicador

Sistema de Evaluación del Desempeño (SED)

Gobierno del Estado de Jalisco

Seguimiento de Indicadores

Secretaría de Planeación,
Administración y Finanzas

Datos del Programa ¹

Centros Penitenciarios Mayores

Eje: Estado de derecho

Tema Central: Seguridad Ciudadana

¿Quién gasta?

16	Unidad Presupuestal	000	Unidad Responsable	00346	Unidad Ejecutora del Gasto
Fiscalía General del Estado		Fiscalía General del Estado		Despacho del Fiscal de Reinserción Social	

¿Para qué se gasta?

Finalidad	Función	Subfunción
Gobierno	Justicia	Reclusión y Readaptación Social

Objetivos

Nivel	Clave Componente	Resumen Narrativo
Actividad	08-08 ²	Realización de actividades y gestiones en prevención y tratamiento de las adicciones aplicadas a la población interna de los centros mayores que permitan mejorar su calidad de vida

Datos del Indicador

Denominación	Método de cálculo
Total de programas para la atención de adicciones	(Total de atenciones en programas de adicciones en Centros Mayores (Realizado) / Total de atenciones en programas de adicciones en Centros Mayores (Programado))*100

Descripción del Indicador
 Este indicador mostrará la cantidad de programas llevados a cabo con el fin de prevenir y tratar las adicciones de la población interna

Tipo de Indicador	Gestión	Dimensión del Indicador	Eficacia	Año de Medición del Resultado	2018
Cobertura	Estatal	Frecuencia de Medición	Trimestral		

Parámetros de semaforización						Meta Institucional	Meta Valor	Unidad de medida (meta valor)	Desagregado meta valor por género	
0	30.00	30.01	60.00	60.01	130	100%	18,062	Atención	Hombre	Mujer
						100%	18,062	Atención	No disponible	No disponible
						Sentido del Indicador	Línea Base (meta valor)	Año (Línea base)	Tipo de Acumulación	
						Ascendente	No disponible	No disponible	Suma	

Resultados

Valor Programado	13,545.00	Avance de la Meta (3er trimestre)	16,412.00	% Avance de la Meta (3er trimestre)	121.2%	Semáforo (3er trimestre)	
	Valor programado	Avance de la meta		Valor programado	Avance de la meta		
Enero	N.P.	N.D.	Julio	N.P.	N.D.		
Febrero	N.P.	N.D.	Agosto	N.P.	N.D.		
Marzo	4,515.00	4,438.00	Septiembre	4,515.00	6,045.00		
Abril	N.P.	N.D.	Octubre	N.P.			
Mayo	N.P.	N.D.	Noviembre	N.P.			
Junio	4,515.00	5,929.00	Diciembre	4,517.00			

Medios de verificación Bitácoras y registros de control

Observaciones

¹ El presente documento despliega la información perteneciente a los indicadores estratégicos y gestión de aquellos Programas presupuestarios que proveen de bienes y servicios que generan valor público a la ciudadanía jalisciense.
² Se muestra el número del Componente relacionado con el indicador.

GOBIERNO DEL ESTADO DE JALISCO
PRESUPUESTO DE EGRESOS PARA EL EJERCICIO FISCAL 2018

Ficha Técnica de Indicador

Sistema de Evaluación del Desempeño (SED)

Gobierno del Estado de Jalisco

Seguimiento de Indicadores

Secretaría de Planeación,
Administración y Finanzas

Datos del Programa ¹

Centros Penitenciarios Mayores

Eje: Estado de derecho

Tema Central: Seguridad Ciudadana

¿Quién gasta?

16	Unidad Presupuestal	000	Unidad Responsable	00346	Unidad Ejecutora del Gasto
Fiscalía General del Estado		Fiscalía General del Estado		Despacho del Fiscal de Reinserción Social	

¿Para qué se gasta?

Finalidad	Función	Subfunción
Gobierno	Justicia	Reclusión y Readaptación Social

Objetivos

Nivel	Clave Componente	Resumen Narrativo
Actividad	08-09 ²	Realización de actividades y gestiones que permitan la práctica de la actividad deportiva de fútbol a la población interna de los centros mayores para mejorar su calidad de vida

Datos del Indicador

Denominación	Método de cálculo
Total de programas para las actividades deportivas de fútbol	(Total de actividades deportivas de futbol en Centros Mayores (Realizado) / Total de actividades deportivas de futbol en Centros Mayores (Programado))*100

Descripción del Indicador
 Este indicador mostrará la cantidad de programas que son llevados a cabo para que la población interna pueda tener actividades recreativas de fútbol con el fin de mejorar su calidad de vida

Tipo de Indicador	Gestión	Dimensión del Indicador	Calidad	Año de Medición del Resultado	2018
Cobertura	Estatal	Frecuencia de Medición	Trimestral		

Parámetros de semaforización		Meta Institucional	Meta Valor	Unidad de medida (meta valor)	Desagregado meta valor por género	
0	30.00	100%	394,406	Actividad	Hombre	Mujer
		Sentido del Indicador	Línea Base (meta valor)	Año (Línea base)	No disponible	No disponible
		Ascendente	No disponible	No disponible	Tipo de Acumulación	
					Suma	

Resultados

Valor Programado	295,803.00	Avance de la Meta (3er trimestre)	291,401.00	% Avance de la Meta (3er trimestre)	98.5%	Semáforo (3er trimestre)	
	Valor programado	Avance de la meta		Valor programado	Avance de la meta		
Enero	N.P.	N.D	Julio	N.P.	N.D		
Febrero	N.P.	N.D	Agosto	N.P.	N.D		
Marzo	98,601.00	134,291.00	Septiembre	98,601.00	62,861.00		
Abril	N.P.	N.D	Octubre	N.P.			
Mayo	N.P.	N.D	Noviembre	N.P.			
Junio	98,601.00	94,249.00	Diciembre	98,603.00			

Medios de verificación Bitácoras y registros de control

Observaciones

1 El presente documento despliega la información perteneciente a los indicadores estratégicos y gestión de aquellos Programas presupuestarios que proveen de bienes y servicios que generan valor público a la ciudadanía jalisciense.
 2 Se muestra el número del Componente relacionado con el indicador.

GOBIERNO DEL ESTADO DE JALISCO
PRESUPUESTO DE EGRESOS PARA EL EJERCICIO FISCAL 2018

Ficha Técnica de Indicador

Sistema de Evaluación del Desempeño (SED)

Gobierno del Estado de Jalisco

Seguimiento de Indicadores

Secretaría de Planeación,
Administración y Finanzas

Datos del Programa ¹

Centros Penitenciarios Mayores

Eje: Estado de derecho

Tema Central: Seguridad Ciudadana

¿Quién gasta?

16	Unidad Presupuestal	000	Unidad Responsable	00346	Unidad Ejecutora del Gasto
Fiscalía General del Estado		Fiscalía General del Estado		Despacho del Fiscal de Reinserción Social	

¿Para qué se gasta?

Finalidad	Función	Subfunción
Gobierno	Justicia	Reclusión y Readaptación Social

Objetivos

Nivel	Clave Componente	Resumen Narrativo
Componente	09 ²	Atención otorgada a visitantes para la mejora de los servicios penitenciarios en Centros Mayores.

Datos del Indicador

Denominación	Método de cálculo
Total de acciones implementadas para la atención a visitantes	(Total de acciones implementadas para la atención a visitantes en Centros Mayores (Realizado) / Total de acciones implementadas para la atención a visitantes en Centros Mayores (Programado))*100

Descripción del Indicador
 Este indicador mostrará la cantidad total de las acciones dirigidas a diferentes tipo de visitantes externos que acuden a los centros penitenciarios con el fin de mantener los vínculos necesarios con las personas internas

Tipo de Indicador	Gestión	Dimensión del Indicador	Eficacia	Año de Medición del Resultado	2018
Cobertura	Estatal	Frecuencia de Medición	Trimestral		

Parámetros de semaforización	0	30.00	30.01	60.00	60.01	130	Meta Institucional	100%	Meta Valor	222,704	Unidad de medida (meta valor)	Acción	Hombre	No disponible	Mujer	No disponible
							Sentido del Indicador	Ascendente	Línea Base (meta valor)	No disponible	Año (Línea base)	No disponible	Tipo de Acumulación			
Resultados																
Valor Programado	167,028.00	Avance de la Meta (3er trimestre)	193,172.00	% Avance de la Meta (3er trimestre)	115.7%	Semáforo (3er trimestre)										

	Valor programado	Avance de la meta		Valor programado	Avance de la meta
Enero	N.P.	N.D	Julio	N.P.	N.D
Febrero	N.P.	N.D	Agosto	N.P.	N.D
Marzo	55,676.00	67,568.00	Septiembre	55,676.00	59,051.00
Abril	N.P.	N.D	Octubre	N.P.	
Mayo	N.P.	N.D	Noviembre	N.P.	
Junio	55,676.00	66,553.00	Diciembre	55,676.00	

Medios de verificación: Bitácoras y registros de control

Observaciones:

1 El presente documento despliega la información perteneciente a los indicadores estratégicos y gestión de aquellos Programas presupuestarios que proveen de bienes y servicios que generan valor público a la ciudadanía jalisciense.
 2 Se muestra el número del Componente relacionado con el indicador.

GOBIERNO DEL ESTADO DE JALISCO
PRESUPUESTO DE EGRESOS PARA EL EJERCICIO FISCAL 2018

Ficha Técnica de Indicador

Sistema de Evaluación del Desempeño (SED)

Gobierno del Estado de Jalisco

Seguimiento de Indicadores

Secretaría de Planeación,
Administración y Finanzas

Datos del Programa ¹

Centros Penitenciarios Mayores

Eje: Estado de derecho

Tema Central: Seguridad Ciudadana

¿Quién gasta?

16	Unidad Presupuestal	000	Unidad Responsable	00346	Unidad Ejecutora del Gasto
Fiscalía General del Estado		Fiscalía General del Estado		Despacho del Fiscal de Reinserción Social	

¿Para qué se gasta?

Finalidad	Función	Subfunción
Gobierno	Justicia	Reclusión y Readaptación Social

Objetivos

Nivel	Clave Componente	Resumen Narrativo
Actividad	09-01 ²	Realización de las gestiones necesarias para el ingreso de la visita familiar que acuden a los centros mayores para mantener los vínculos con las personas internas

Datos del Indicador

Denominación	Método de cálculo
Total de gestiones necesarias para el ingreso de visita familiar	(Total de visita familiar en Centros Mayores (Realizado) / Total de visita familiar en Centros Mayores (Programado))*100

Descripción del Indicador
Este indicador mostrará la cantidad de personas que ingresan al centro penitenciario con el fin de realizar visita familiar

Tipo de Indicador	Gestión	Dimensión del Indicador	Eficacia	Año de Medición del Resultado	2018
Cobertura	Estatual	Frecuencia de Medición	Trimestral		

Parámetros de semaforización			Meta Institucional	Meta Valor	Unidad de medida (meta valor)	Desagregado meta valor por género				
0	30.00	30.01	60.00	60.01	130	100%	107,382	Visita	No disponible	No disponible
						Sentido del Indicador	Línea Base (meta valor)	Año (Línea base)	Tipo de Acumulación	
						Ascendente	No disponible	No disponible	Suma	

Resultados

Valor Programado	80,535.00	Avance de la Meta (3er trimestre)	88,682.00	% Avance de la Meta (3er trimestre)	110.1%	Semáforo (3er trimestre)	
	Valor programado	Avance de la meta		Valor programado	Avance de la meta		
Enero	N.P.	N.D	Julio	N.P.	N.D		
Febrero	N.P.	N.D	Agosto	N.P.	N.D		
Marzo	26,845.00	37,657.00	Septiembre	26,845.00	27,498.00		
Abril	N.P.	N.D	Octubre	N.P.			
Mayo	N.P.	N.D	Noviembre	N.P.			
Junio	26,845.00	23,527.00	Diciembre	26,847.00			

Medios de verificación Bitácoras y registros de control

Observaciones

1 El presente documento despliega la información perteneciente a los indicadores estratégicos y gestión de aquellos Programas presupuestarios que proveen de bienes y servicios que generan valor público a la ciudadanía jalisciense.
 2 Se muestra el número del Componente relacionado con el indicador.

GOBIERNO DEL ESTADO DE JALISCO
PRESUPUESTO DE EGRESOS PARA EL EJERCICIO FISCAL 2018

Ficha Técnica de Indicador

Sistema de Evaluación del Desempeño (SED)

Gobierno del Estado de Jalisco

Seguimiento de Indicadores

Secretaría de Planeación,
Administración y Finanzas

Datos del Programa ¹

Centros Penitenciarios Mayores

Eje: Estado de derecho

Tema Central: Seguridad Ciudadana

¿Quién gasta?

16	Unidad Presupuestal	000	Unidad Responsable	00346	Unidad Ejecutora del Gasto
Fiscalía General del Estado		Fiscalía General del Estado		Despacho del Fiscal de Reinserción Social	

¿Para qué se gasta?

Finalidad	Función	Subfunción
Gobierno	Justicia	Reclusión y Readaptación Social

Objetivos

Nivel	Clave Componente	Resumen Narrativo
Actividad	09-02 ²	Realización de gestiones necesarias para el ingreso de la visita íntima que acuden a los centros mayores para mantener los vínculos con las personas internas

Datos del Indicador

Denominación	Método de cálculo
Total de gestiones necesarias para el ingreso de visita íntima	$(\text{Total de visita íntima en Centros Mayores (Realizado)} / \text{Total de visita íntima en Centros Mayores (Programado)}) * 100$

Descripción del Indicador
Este indicador mostrará la cantidad de personas que ingresan al centro penitenciario con el fin de realizar visita íntima

Tipo de Indicador	Gestión	Dimensión del Indicador	Eficacia	Año de Medición del Resultado	2018
Cobertura	Estatal	Frecuencia de Medición	Trimestral		

Parámetros de semaforización			Meta Institucional	Meta Valor	Unidad de medida (meta valor)	Desagregado meta valor por género				
0	30.00	30.01	60.00	60.01	130	100%	55,074	Visita	No disponible	No disponible
						Sentido del Indicador	Línea Base (meta valor)	Año (Línea base)	Tipo de Acumulación	
						Ascendente	No disponible	No disponible	Suma	

Resultados

Valor Programado	41,305.00	Avance de la Meta (3er trimestre)	42,213.00	% Avance de la Meta (3er trimestre)	102.2%	Semáforo (3er trimestre)	
	Valor programado	Avance de la meta		Valor programado	Avance de la meta		
Enero	N.P.	N.D.	Julio	N.P.	N.D.		
Febrero	N.P.	N.D.	Agosto	N.P.	N.D.		
Marzo	13,769.00	9,651.00	Septiembre	13,768.00	14,870.00		
Abril	N.P.	N.D.	Octubre	N.P.			
Mayo	N.P.	N.D.	Noviembre	N.P.			
Junio	13,768.00	17,692.00	Diciembre	13,769.00			

Medios de verificación Bitácoras y registros de control

Observaciones

- 1 El presente documento despliega la información perteneciente a los indicadores estratégicos y gestión de aquellos Programas presupuestarios que proveen de bienes y servicios que generan valor público a la ciudadanía jalisciense.
- 2 Se muestra el número del Componente relacionado con el indicador.

GOBIERNO DEL ESTADO DE JALISCO
PRESUPUESTO DE EGRESOS PARA EL EJERCICIO FISCAL 2018

Ficha Técnica de Indicador

Sistema de Evaluación del Desempeño (SED)

Gobierno del Estado de Jalisco

Seguimiento de Indicadores

Secretaría de Planeación,
Administración y Finanzas

Datos del Programa ¹

Centros Penitenciarios Mayores

Eje: Estado de derecho

Tema Central: Seguridad Ciudadana

¿Quién gasta?

16	Unidad Presupuestal	000	Unidad Responsable	00346	Unidad Ejecutora del Gasto
Fiscalía General del Estado		Fiscalía General del Estado		Despacho del Fiscal de Reinserción Social	

¿Para qué se gasta?

Finalidad	Función	Subfunción
Gobierno	Justicia	Reclusión y Readaptación Social

Objetivos

Nivel	Clave Componente	Resumen Narrativo
Actividad	09-03 ²	Realización de gestiones necesarias para el ingreso de la visita de representantes legales que acuden a los centros mayores para mantenerla comunicación con las personas internas

Datos del Indicador

Denominación	Método de cálculo
Total de gestiones necesarias para visita de representantes legales	(Total de visitas de representantes legales en Centros Mayores (Realizado) / Total de visitas de representantes legales en Centros Mayores (Programado))*100

Descripción del Indicador
 Este indicador mostrará la cantidad de representantes legales que ingresan al centro penitenciario con el fin de realizar el seguimiento legal de la persona privada de su libertad

Tipo de Indicador	Gestión	Dimensión del Indicador	Eficacia	Año de Medición del Resultado	2018
Cobertura	Estatal	Frecuencia de Medición	Trimestral		

Parámetros de semaforización						Meta Institucional	Meta Valor	Unidad de medida (meta valor)	Desagregado meta valor por género	
0	30.00	30.01	60.00	60.01	130	100%	17,046	Visita	Hombre	Mujer
									No disponible	No disponible
						Sentido del Indicador	Línea Base (meta valor)	Año (Línea base)	Tipo de Acumulación	
						Ascendente	No disponible	No disponible	Suma	

Resultados

Valor Programado	12,783.00	Avance de la Meta (3er trimestre)	14,965.00	% Avance de la Meta (3er trimestre)	117.1%	Semáforo (3er trimestre)	
	Valor programado	Avance de la meta		Valor programado	Avance de la meta		
Enero	N.P.	N.D	Julio	N.P.	N.D		
Febrero	N.P.	N.D	Agosto	N.P.	N.D		
Marzo	4,261.00	4,926.00	Septiembre	4,261.00	4,880.00		
Abril	N.P.	N.D	Octubre	N.P.			
Mayo	N.P.	N.D	Noviembre	N.P.			
Junio	4,261.00	5,159.00	Diciembre	4,263.00			

Medios de verificación Bitácoras y registros de control

Observaciones

1 El presente documento despliega la información perteneciente a los indicadores estratégicos y gestión de aquellos Programas presupuestarios que proveen de bienes y servicios que generan valor público a la ciudadanía jalisciense.
 2 Se muestra el número del Componente relacionado con el indicador.

GOBIERNO DEL ESTADO DE JALISCO
PRESUPUESTO DE EGRESOS PARA EL EJERCICIO FISCAL 2018

Ficha Técnica de Indicador

Sistema de Evaluación del Desempeño (SED)

Gobierno del Estado de Jalisco

Seguimiento de Indicadores

Secretaría de Planeación,
Administración y Finanzas

Datos del Programa ¹

Centros Penitenciarios Mayores

Eje: Estado de derecho

Tema Central: Seguridad Ciudadana

¿Quién gasta?

16	Unidad Presupuestal	000	Unidad Responsable	00346	Unidad Ejecutora del Gasto
Fiscalía General del Estado		Fiscalía General del Estado		Despacho del Fiscal de Reinserción Social	

¿Para qué se gasta?

Finalidad	Función	Subfunción
Gobierno	Justicia	Reclusión y Readaptación Social

Objetivos

Nivel	Clave Componente	Resumen Narrativo
Actividad	09-04 ²	Realización de gestiones necesarias para el ingreso de la visita de grupos de apoyo social que acuden a los centros mayores para mantener vínculos entre el exterior y las personas internas

Datos del Indicador

Denominación	Método de cálculo
Total de gestiones para ingreso de grupos de apoyo social	(Total de visitas de grupos de apoyo social en Centros Mayores (Realizado) / Total de visitas de grupos de apoyo social en Centros Mayores (Programado))*100

Descripción del Indicador
 Este indicador mostrará la cantidad de grupos de apoyo que ingresan al centro penitenciario con el fin de mantener el vínculo con la persona privada de su libertad

Tipo de Indicador	Gestión	Dimensión del Indicador	Eficacia	Año de Medición del Resultado	2018
Cobertura	Estatal	Frecuencia de Medición	Trimestral		

Parámetros de semaforización	Meta Institucional		Meta Valor	Unidad de medida (meta valor)	Desagregado meta valor por género	
	100%	85,000	Visita	Hombre	Mujer	
0 30.00 30.01 60.00 60.01 130	Sentido del Indicador		Línea Base (meta valor)	Año (Línea base)	Tipo de Acumulación	
	Ascendente		No disponible	No disponible	Suma	

Resultados

Valor Programado	63,552.00	Avance de la Meta (3er trimestre)	63,552.00	% Avance de la Meta (3er trimestre)	100.0%	Semáforo (3er trimestre)	
	Valor programado	Avance de la meta		Valor programado	Avance de la meta		
Enero	N.P.	N.D.	Julio	N.P.	N.D.		
Febrero	N.P.	N.D.	Agosto	N.P.	N.D.		
Marzo	15,620.00	15,620.00	Septiembre	35,207.00	35,207.00		
Abril	N.P.	N.D.	Octubre	N.P.			
Mayo	N.P.	N.D.	Noviembre	N.P.			
Junio	12,725.00	12,725.00	Diciembre	21,448.00			

Medios de verificación Bitácoras y registros de control

Observaciones

¹ El presente documento despliega la información perteneciente a los indicadores estratégicos y gestión de aquellos Programas presupuestarios que proveen de bienes y servicios que generan valor público a la ciudadanía jalisciense.
² Se muestra el número del Componente relacionado con el indicador.

GOBIERNO DEL ESTADO DE JALISCO
PRESUPUESTO DE EGRESOS PARA EL EJERCICIO FISCAL 2018

Ficha Técnica de Indicador

Sistema de Evaluación del Desempeño (SED)

Gobierno del Estado de Jalisco

Seguimiento de Indicadores

Secretaría de Planeación,
Administración y Finanzas

Datos del Programa ¹

Centros con Capacidad Media y CEINJURES

Eje: Estado de derecho

Tema Central: Seguridad Ciudadana

¿Quién gasta?

16	Unidad Presupuestal	000	Unidad Responsable	00346	Unidad Ejecutora del Gasto
Fiscalía General del Estado		Fiscalía General del Estado		Despacho del Fiscal de Reinserción Social	

¿Para qué se gasta?

Finalidad	Función	Subfunción
Gobierno	Justicia	Reclusión y Readaptación Social

Objetivos

Nivel	Clave Componente	Resumen Narrativo
Fin		Contribuir a la eficiente operación de los Centros Penitenciarios Capacidad Media (Reclusorio de Ciudad Guzmán y Reclusorio de Puerto Vallarta), así como en los Centros Penitenciarios de baja capacidad del Estado (CEINJURES Ameca, Autlán, Chapala, Lagos de Moreno, Tepatitlán y Tequila mediante el otorgamiento de servicios integrales de atención en materia de salud, deporte, educación, trabajo y capacitación para el mismo.

Datos del Indicador

Denominación	Método de cálculo
Total de servicios integrales de atención a la persona interna en centros de baja capacidad	$(\text{Total de servicios integrales de atención a la persona interna en centros de baja capacidad (Realizado)} / \text{Total de servicios integrales de atención a la persona interna en centros de baja capacidad (Programado)}) * 100$

Descripción del Indicador
Este indicador mostrará la cantidad de acciones implementadas que tienen como objetivo que los centros de baja capacidad, tengan servicios integrales de salud, deporte, educación, trabajo y capacitación

Tipo de Indicador	Estratégico	Dimensión del Indicador	Calidad	Año de Medición del Resultado	2018
Cobertura	Estatad	Frecuencia de Medición	Anual		

Parámetros de semaforización	Meta Institucional	Meta Valor	Unidad de medida (meta valor)	Desagregado meta valor por género	
				Hombre	Mujer
0 30.00 30.01 60.00 60.01 130	100%	75	Servicio	No disponible	No disponible
	Sentido del Indicador	Línea Base (meta valor)	Año (Línea base)	Tipo de Acumulación	
	Ascendente	No disponible	No disponible	Suma	

Resultados

Valor Programado	N.P.	Avance de la Meta (3er trimestre)	N.D.	% Avance de la Meta (3er trimestre)	N.D.	Semáforo (3er trimestre)
	Valor programado	Avance de la meta		Valor programado	Avance de la meta	
Enero	N.P.	N.D.	Julio	N.P.	N.D.	
Febrero	N.P.	N.D.	Agosto	N.P.	N.D.	
Marzo	N.P.	N.D.	Septiembre	N.P.	N.D.	
Abril	N.P.	N.D.	Octubre	N.P.		
Mayo	N.P.	N.D.	Noviembre	N.P.		
Junio	N.P.	N.D.	Diciembre	75.00		

Medios de verificación Bitácoras y registros de control

Observaciones

- El presente documento despliega la información perteneciente a los indicadores estratégicos y gestión de aquellos Programas presupuestarios que proveen de bienes y servicios que generan valor público a la ciudadanía jalisciense.
- Se muestra el número del Componente relacionado con el indicador.

GOBIERNO DEL ESTADO DE JALISCO
PRESUPUESTO DE EGRESOS PARA EL EJERCICIO FISCAL 2018

Ficha Técnica de Indicador

Sistema de Evaluación del Desempeño (SED)

Gobierno del Estado de Jalisco

Seguimiento de Indicadores

Secretaría de Planeación,
Administración y Finanzas

Datos del Programa ¹

Centros con Capacidad Media y CEINJURES

Eje: Estado de derecho

Tema Central: Seguridad Ciudadana

¿Quién gasta?

16	Unidad Presupuestal	000	Unidad Responsable	00346	Unidad Ejecutora del Gasto
Fiscalía General del Estado		Fiscalía General del Estado		Despacho del Fiscal de Reinserción Social	

¿Para qué se gasta?

Finalidad	Función	Subfunción
Gobierno	Justicia	Reclusión y Readaptación Social

Objetivos

Nivel	Clave Componente	Resumen Narrativo
Propósito	2	Los Centros Penitenciarios Capacidad Media (Reclusorio de Ciudad Guzmán y Reclusorio de Puerto Vallarta), así como en los Centros Penitenciarios de baja capacidad del Estado (CEINJURES Ameca, Autlán, Chapala, Lagos de Moreno, Tepatlán y Tequila aplican los servicios integrales de atención en materia de salud, deporte, educación, trabajo y capacitación para el mismo.

Datos del Indicador

Denominación	Método de cálculo
Total de acciones con servicios integrales para la Reinserción Social	(Total de acciones para la Reinserción Social en Centros de Capacidad Media (Realizado) / Total de acciones para la Reinserción Social en Centros de Capacidad Media (Programado))*100

Descripción del Indicador
 Este indicador mostrará la cantidad de acciones implementadas que tienen como fin la reinserción social de las personas internas, a través de programas y servicios integrales

Tipo de Indicador	Estratégico	Dimensión del Indicador	Calidad	Año de Medición del Resultado	2018
Cobertura	Estatad	Frecuencia de Medición	Trimestral		

Parámetros de semaforización						Meta Institucional	Meta Valor	Unidad de medida (meta valor)	Desagregado meta valor por género	
0	30.00	30.01	60.00	60.01	130	100%	75	Acción	No disponible	No disponible
						Sentido del Indicador	Línea Base (meta valor)	Año (Línea base)	Tipo de Acumulación	
						Ascendente	No disponible	No disponible	Suma	

Resultados

Valor Programado	56.00	Avance de la Meta (3er trimestre)	56.00	% Avance de la Meta (3er trimestre)	100.0%	Semáforo (3er trimestre)	
	Valor programado	Avance de la meta		Valor programado	Avance de la meta		
Enero	N.P.	N.D.	Julio	N.P.	N.D.		
Febrero	N.P.	N.D.	Agosto	N.P.	N.D.		
Marzo	18.00	18.00	Septiembre	19.00	19.00		
Abril	N.P.	N.D.	Octubre	N.P.			
Mayo	N.P.	N.D.	Noviembre	N.P.			
Junio	19.00	19.00	Diciembre	19.00			

Medios de verificación Bitácoras y registros de control

Observaciones

- El presente documento despliega la información perteneciente a los indicadores estratégicos y gestión de aquellos Programas presupuestarios que proveen de bienes y servicios que generan valor público a la ciudadanía jalisciense.
- Se muestra el número del Componente relacionado con el indicador.

GOBIERNO DEL ESTADO DE JALISCO
PRESUPUESTO DE EGRESOS PARA EL EJERCICIO FISCAL 2018

Ficha Técnica de Indicador

Sistema de Evaluación del Desempeño (SED)

Gobierno del Estado de Jalisco

Seguimiento de Indicadores

Secretaría de Planeación,
Administración y Finanzas

Datos del Programa ¹

Centros con Capacidad Media y CEINJURES

Eje: Estado de derecho

Tema Central: Seguridad Ciudadana

¿Quién gasta?

16	Unidad Presupuestal	000	Unidad Responsable	00346	Unidad Ejecutora del Gasto
Fiscalía General del Estado		Fiscalía General del Estado		Despacho del Fiscal de Reinserción Social	

¿Para qué se gasta?

Finalidad	Función	Subfunción
Gobierno	Justicia	Reclusión y Readaptación Social

Objetivos

Nivel	Clave Componente	Resumen Narrativo
Componente	04 ²	Acciones técnico-penitenciario realizadas para la atención de personas internas en Centros de Capacidad media.

Datos del Indicador

Denominación	Método de cálculo
Total de acciones implementadas para la Reinserción Social	(Total de acciones implementadas para la Reinserción Social en Centros de Capacidad Media (Realizado) / Total de acciones implementadas para la Reinserción Social en Centros de Capacidad Media (Programado))*100

Descripción del Indicador

Este indicador mostrará la cantidad de acciones implementadas para el cumplimiento de los Ejes de Reinserción Social

Tipo de Indicador	Gestión	Dimensión del Indicador	Calidad	Año de Medición del Resultado	2018
Cobertura	Estatal	Frecuencia de Medición	Trimestral		

Parámetros de semaforización						Meta Institucional	Meta Valor	Unidad de medida (meta valor)	Desagregado meta valor por género	
0	30.00	30.01	60.00	60.01	130	100%	134,906	Acción	No disponible	No disponible
						Sentido del Indicador	Línea Base (meta valor)	Año (Línea base)	Tipo de Acumulación	
						Ascendente	No disponible	No disponible	Valor presente	

Resultados

Valor Programado	134,906.00	Avance de la Meta (3er trimestre)	99,045.00	% Avance de la Meta (3er trimestre)	73.4%	Semáforo (3er trimestre)	
	Valor programado	Avance de la meta		Valor programado	Avance de la meta		
Enero	N.P.	N.D.	Julio	N.P.	N.D.		
Febrero	N.P.	N.D.	Agosto	N.P.	N.D.		
Marzo	134,906.00	166,405.00	Septiembre	134,906.00	99,045.00		
Abril	N.P.	N.D.	Octubre	N.P.			
Mayo	N.P.	N.D.	Noviembre	N.P.			
Junio	134,906.00	154,598.00	Diciembre	134,906.00			

Medios de verificación: Bitácoras y registros de control

Observaciones:

¹ El presente documento despliega la información perteneciente a los indicadores estratégicos y gestión de aquellos Programas presupuestarios que proveen de bienes y servicios que generan valor público a la ciudadanía jalisciense.

² Se muestra el número del Componente relacionado con el indicador.

**GOBIERNO DEL ESTADO DE JALISCO
PRESUPUESTO DE EGRESOS PARA EL EJERCICIO FISCAL 2018**

Ficha Técnica de Indicador

Sistema de Evaluación del Desempeño (SED)

Gobierno del Estado de Jalisco

Seguimiento de Indicadores

Secretaría de Planeación,
Administración y Finanzas

Datos del Programa ¹

Centros con Capacidad Media y CEINJURES

Eje: Estado de derecho

Tema Central: Seguridad Ciudadana

¿Quién gasta?

16	Unidad Presupuestal	000	Unidad Responsable	00346	Unidad Ejecutora del Gasto
Fiscalía General del Estado		Fiscalía General del Estado		Despacho del Fiscal de Reinserción Social	

¿Para qué se gasta?

Finalidad	Función	Subfunción
Gobierno	Justicia	Reclusión y Readaptación Social

Objetivos

Nivel	Clave Componente	Resumen Narrativo
Actividad	04-01 ²	Realización de actividades y gestiones en materia de salud mental en el área de psicología aplicadas a la población interna en los centros de capacidad media lo cual permita mejorar su calidad de vida

Datos del Indicador

Denominación	Método de cálculo
Total de servicios en atención médica física y psicológica de la persona	(Total de servicios psicológicos en Centros de Capacidad Media (Realizado) / Total de servicios psicológicos en Centros de Capacidad Media (Programado))*100

Descripción del Indicador
Este indicador mostrará la cantidad de servicios implementados para que las personas privadas de su libertad puedan recibir la atención psicológica que requieran

Tipo de Indicador	Gestión	Dimensión del Indicador	Calidad	Año de Medición del Resultado	2018
Cobertura	Estatal	Frecuencia de Medición	Trimestral		

Parámetros de semaforización						Meta Institucional	Meta Valor	Unidad de medida (meta valor)	Desagregado meta valor por género	
0	30.00	30.01	60.00	60.01	130	100%	22,950	Servicio	Hombre	Mujer
						100%	22,950	Servicio	No disponible	No disponible
						Sentido del Indicador	Línea Base (meta valor)	Año (Línea base)	Tipo de Acumulación	
						Ascendente	No disponible	No disponible	Suma	

Resultados

Valor Programado	17,211.00	Avance de la Meta (3er trimestre)	17,791.00	% Avance de la Meta (3er trimestre)	103.4%	Semáforo (3er trimestre)	
	Valor programado	Avance de la meta		Valor programado	Avance de la meta		
Enero	N.P.	N.D.	Julio	N.P.	N.D.		
Febrero	N.P.	N.D.	Agosto	N.P.	N.D.		
Marzo	5,737.00	7,828.00	Septiembre	5,737.00	4,636.00		
Abril	N.P.	N.D.	Octubre	N.P.			
Mayo	N.P.	N.D.	Noviembre	N.P.			
Junio	5,737.00	5,327.00	Diciembre	5,739.00			

Medios de verificación Bitácoras y registros de control

Observaciones

- 1 El presente documento despliega la información perteneciente a los indicadores estratégicos y gestión de aquellos Programas presupuestarios que proveen de bienes y servicios que generan valor público a la ciudadanía jalisciense.
- 2 Se muestra el número del Componente relacionado con el indicador.

GOBIERNO DEL ESTADO DE JALISCO
PRESUPUESTO DE EGRESOS PARA EL EJERCICIO FISCAL 2018

Ficha Técnica de Indicador

Sistema de Evaluación del Desempeño (SED)

Gobierno del Estado de Jalisco

Seguimiento de Indicadores

Secretaría de Planeación,
Administración y Finanzas

Datos del Programa ¹

Centros con Capacidad Media y CEINJURES

Eje: Estado de derecho

Tema Central: Seguridad Ciudadana

¿Quién gasta?

16	Unidad Presupuestal	000	Unidad Responsable	00346	Unidad Ejecutora del Gasto
Fiscalía General del Estado		Fiscalía General del Estado		Despacho del Fiscal de Reinserción Social	

¿Para qué se gasta?

Finalidad	Función	Subfunción
Gobierno	Justicia	Reclusión y Readaptación Social

Objetivos

Nivel	Clave Componente	Resumen Narrativo
Actividad	04-10 ²	Realización de actividades y gestiones que permitan la práctica de la actividad deportiva de básquet bol a la población interna en los centros de capacidad media lo cual permita mejorar su calidad de vida

Datos del Indicador

Denominación	Método de cálculo
Total de actividad deportiva de basquetbol otorgada	(Total de actividades deportivas de básquetbol en Centros de Capacidad Media (Realizado) / Total de actividades deportivas de básquetbol en Centros de Capacidad Media (Programado))*100

Descripción del Indicador

Este indicador mostrará la cantidad de actividades que son llevados a cabo para que la población interna, del centro de media capacidad, pueda tener actividades recreativas de básquetbol con el fin de mejorar su calidad de vida

Tipo de Indicador	Gestión	Dimensión del Indicador	Calidad	Año de Medición del Resultado	2018
Cobertura	Estatal	Frecuencia de Medición	Trimestral		

Parámetros de semaforización						Meta Institucional	Meta Valor	Unidad de medida (meta valor)	Desagregado meta valor por género	
0	30.00	30.01	60.00	60.01	130	100%	1,566	Actividad	No disponible	No disponible
						Sentido del Indicador	Línea Base (meta valor)	Año (Línea base)	Tipo de Acumulación	
						Ascendente	No disponible	No disponible	Suma	

Resultados

Valor Programado	1,173.00	Avance de la Meta (3er trimestre)	1,080.00	% Avance de la Meta (3er trimestre)	92.1%	Semáforo (3er trimestre)	
	Valor programado	Avance de la meta		Valor programado	Avance de la meta		
Enero	N.P.	N.D.	Julio	N.P.	N.D.		
Febrero	N.P.	N.D.	Agosto	N.P.	N.D.		
Marzo	391.00	263.00	Septiembre	391.00	251.00		
Abril	N.P.	N.D.	Octubre	N.P.			
Mayo	N.P.	N.D.	Noviembre	N.P.			
Junio	391.00	566.00	Diciembre	393.00			

Medios de verificación: Bitácoras y registros de control

Observaciones:

¹ El presente documento despliega la información perteneciente a los indicadores estratégicos y gestión de aquellos Programas presupuestarios que proveen de bienes y servicios que generan valor público a la ciudadanía jalisciense.
² Se muestra el número del Componente relacionado con el indicador.

GOBIERNO DEL ESTADO DE JALISCO
PRESUPUESTO DE EGRESOS PARA EL EJERCICIO FISCAL 2018

Ficha Técnica de Indicador

Sistema de Evaluación del Desempeño (SED)

Gobierno del Estado de Jalisco

Seguimiento de Indicadores

Secretaría de Planeación,
Administración y Finanzas

Datos del Programa ¹

Centros con Capacidad Media y CEINJURES

Eje: Estado de derecho

Tema Central: Seguridad Ciudadana

¿Quién gasta?

16	Unidad Presupuestal	000	Unidad Responsable	00346	Unidad Ejecutora del Gasto
Fiscalía General del Estado		Fiscalía General del Estado		Despacho del Fiscal de Reinserción Social	

¿Para qué se gasta?

Finalidad	Función	Subfunción
Gobierno	Justicia	Reclusión y Readaptación Social

Objetivos

Nivel	Clave Componente	Resumen Narrativo
Actividad	04-11 ²	Realización de actividades y gestiones que permitan la práctica de la actividad deportiva de voleibol a la población interna en los centros de capacidad media lo cual permita mejorar su calidad de vida

Datos del Indicador

Denominación	Método de cálculo
Total de actividades deportivas de voleibol	(Total de actividades deportivas de voleibol en Centros de Capacidad Media (Realizado) / Total de actividades deportivas de voleibol en Centros de Capacidad Media (Programado))*100

Descripción del Indicador

Este indicador mostrará la cantidad de actividades que son llevados a cabo para que la población interna, del centro de media capacidad, pueda tener actividades recreativas de voleibol con el fin de mejorar su calidad de vida

Tipo de Indicador	Gestión	Dimensión del Indicador	Calidad	Año de Medición del Resultado	2018
Cobertura	Estatal	Frecuencia de Medición	Trimestral		

Parámetros de semaforización						Meta Institucional	Meta Valor	Unidad de medida (meta valor)	Desagregado meta valor por género	
0	30.00	30.01	60.00	60.01	130	100%	750	Actividad	No disponible	No disponible
						Sentido del Indicador	Línea Base (meta valor)	Año (Línea base)	Tipo de Acumulación	
						Ascendente	No disponible	No disponible	Suma	

Resultados

Valor Programado	550.00	Avance de la Meta (3er trimestre)	550.00	% Avance de la Meta (3er trimestre)	100.0%	Semáforo (3er trimestre)	
	Valor programado		Avance de la meta		Valor programado		Avance de la meta
Enero	N.P.		N.D	Julio	N.P.		N.D
Febrero	N.P.		N.D	Agosto	N.P.		N.D
Marzo	131.00		131.00	Septiembre	316.00		316.00
Abril	N.P.		N.D	Octubre	N.P.		
Mayo	N.P.		N.D	Noviembre	N.P.		
Junio	103.00		103.00	Diciembre	200.00		

Medios de verificación: Bitácoras y registros de control

Observaciones:

¹ El presente documento despliega la información perteneciente a los indicadores estratégicos y gestión de aquellos Programas presupuestarios que proveen de bienes y servicios que generan valor público a la ciudadanía jalisciense.
² Se muestra el número del Componente relacionado con el indicador.

GOBIERNO DEL ESTADO DE JALISCO
PRESUPUESTO DE EGRESOS PARA EL EJERCICIO FISCAL 2018

Ficha Técnica de Indicador

Sistema de Evaluación del Desempeño (SED)

Gobierno del Estado de Jalisco

Seguimiento de Indicadores

Secretaría de Planeación,
Administración y Finanzas

Datos del Programa ¹

Centros con Capacidad Media y CEINJURES

Eje: Estado de derecho

Tema Central: Seguridad Ciudadana

¿Quién gasta?

16	Unidad Presupuestal	000	Unidad Responsable	00346	Unidad Ejecutora del Gasto
Fiscalía General del Estado		Fiscalía General del Estado		Despacho del Fiscal de Reinserción Social	

¿Para qué se gasta?

Finalidad	Función	Subfunción
Gobierno	Justicia	Reclusión y Readaptación Social

Objetivos

Nivel	Clave Componente	Resumen Narrativo
Actividad	04-12 ²	Realización de actividades y gestiones que permitan la práctica activación física a la población interna en los centros de capacidad media lo cual permita mejorar su calidad de vida

Datos del Indicador

Denominación	Método de cálculo
Total de actividades físico recreativa a la persona interna	(Total de actividades físico-recreativa en Centros de Capacidad Media (Realizado) / Total de actividades físico-recreativa en Centros de Capacidad Media (Programado))*100

Descripción del Indicador
Este indicador mostrará la cantidad de actividades que son llevadas a cabo para que la población interna pueda tener actividades de activación física con el fin de mejorar su calidad de vida

Tipo de Indicador	Gestión	Dimensión del Indicador	Calidad	Año de Medición del Resultado	2018
Cobertura	Estatual	Frecuencia de Medición	Trimestral		

Parámetros de semaforización			Meta Institucional	Meta Valor	Unidad de medida (meta valor)	Hombre	Mujer			
0	30.00	30.01	60.00	60.01	130	100%	112,762	Actividad	No disponible	No disponible
						Sentido del Indicador	Línea Base (meta valor)	Año (Línea base)	Tipo de Acumulación	
						Ascendente	No disponible	No disponible	Suma	

Resultados

Valor Programado	84,570.00	Avance de la Meta (3er trimestre)	101,140.00	% Avance de la Meta (3er trimestre)	119.6%	Semáforo (3er trimestre)	
	Valor programado	Avance de la meta		Valor programado	Avance de la meta		
Enero	N.P.	N.D.	Julio	N.P.	N.D.		
Febrero	N.P.	N.D.	Agosto	N.P.	N.D.		
Marzo	28,190.00	31,058.00	Septiembre	28,190.00	31,458.00		
Abril	N.P.	N.D.	Octubre	N.P.			
Mayo	N.P.	N.D.	Noviembre	N.P.			
Junio	28,190.00	38,624.00	Diciembre	28,192.00			

Medios de verificación Bitácoras y registros de control

Observaciones

- 1 El presente documento despliega la información perteneciente a los indicadores estratégicos y gestión de aquellos Programas presupuestarios que proveen de bienes y servicios que generan valor público a la ciudadanía jalisciense.
- 2 Se muestra el número del Componente relacionado con el indicador.

GOBIERNO DEL ESTADO DE JALISCO
PRESUPUESTO DE EGRESOS PARA EL EJERCICIO FISCAL 2018

Ficha Técnica de Indicador

Sistema de Evaluación del Desempeño (SED)

Gobierno del Estado de Jalisco

Seguimiento de Indicadores

Secretaría de Planeación,
Administración y Finanzas

Datos del Programa ¹

Centros con Capacidad Media y CEINJURES

Eje: Estado de derecho

Tema Central: Seguridad Ciudadana

¿Quién gasta?

16	Unidad Presupuestal	000	Unidad Responsable	00346	Unidad Ejecutora del Gasto
Fiscalía General del Estado		Fiscalía General del Estado		Despacho del Fiscal de Reinserción Social	

¿Para qué se gasta?

Finalidad	Función	Subfunción
Gobierno	Justicia	Reclusión y Readaptación Social

Objetivos

Nivel	Clave Componente	Resumen Narrativo
Actividad	04-13 ²	Realización de actividades y gestiones que permitan alfabetizar al sector de la población interna en los centros de capacidad media que lo requiera para mejorar su desarrollo personal

Datos del Indicador

Denominación	Método de cálculo
Total de atención para alfabetizar a la persona interna	(Total de personas internas alfabetizadas en Centros de Capacidad Media (Realizado) / Total de personas internas alfabetizadas en Centros de Capacidad Media (Programado))*100

Descripción del Indicador

Este indicador mostrará la cantidad de personas internas que, a través de los convenios con instituciones en educación básica, concluyeron su capacitación en alfabetización dentro de los Centros de capacidad media

Tipo de Indicador	Gestión	Dimensión del Indicador	Calidad	Año de Medición del Resultado	2018
Cobertura	Estatal	Frecuencia de Medición	Trimestral		

Parámetros de semaforización						Meta Institucional	Meta Valor	Unidad de medida (meta valor)	Desagregado meta valor por género	
0	30.00	30.01	60.00	60.01	130	100%	21,428	Persona	No disponible	No disponible
						Sentido del Indicador	Línea Base (meta valor)	Año (Línea base)	Tipo de Acumulación	
						Ascendente	No disponible	No disponible	Suma	

Resultados

Valor Programado	16,071.00	Avance de la Meta (3er trimestre)	13,993.00	% Avance de la Meta (3er trimestre)	87.1%	Semáforo (3er trimestre)	
	Valor programado	Avance de la meta		Valor programado	Avance de la meta		
Enero	N.P.	N.D.	Julio	N.P.	N.D.		
Febrero	N.P.	N.D.	Agosto	N.P.	N.D.		
Marzo	5,357.00	5,976.00	Septiembre	5,357.00	2,068.00		
Abril	N.P.	N.D.	Octubre	N.P.			
Mayo	N.P.	N.D.	Noviembre	N.P.			
Junio	5,357.00	5,949.00	Diciembre	5,357.00			

Medios de verificación: Bitácoras y registros de control

Observaciones:

¹ El presente documento despliega la información perteneciente a los indicadores estratégicos y gestión de aquellos Programas presupuestarios que proveen de bienes y servicios que generan valor público a la ciudadanía jalisciense.
² Se muestra el número del Componente relacionado con el indicador.

GOBIERNO DEL ESTADO DE JALISCO
PRESUPUESTO DE EGRESOS PARA EL EJERCICIO FISCAL 2018

Ficha Técnica de Indicador

Sistema de Evaluación del Desempeño (SED)

Gobierno del Estado de Jalisco

Seguimiento de Indicadores

Secretaría de Planeación,
Administración y Finanzas

Datos del Programa ¹

Centros con Capacidad Media y CEINJURES

Eje: Estado de derecho

Tema Central: Seguridad Ciudadana

¿Quién gasta?

16	Unidad Presupuestal	000	Unidad Responsable	00346	Unidad Ejecutora del Gasto
Fiscalía General del Estado		Fiscalía General del Estado		Despacho del Fiscal de Reinserción Social	

¿Para qué se gasta?

Finalidad	Función	Subfunción
Gobierno	Justicia	Reclusión y Readaptación Social

Objetivos

Nivel	Clave Componente	Resumen Narrativo
Actividad	04-14 ²	Realización de actividades y gestiones que permitan concluir el nivel académico de primaria a la población interna en los centros de capacidad media para mejorar su desarrollo personal

Datos del Indicador

Denominación	Método de cálculo
Total de atención educativa básica primaria	(Total de personas internas con nivel primaria concluido en Centros de Capacidad Media (Realizado) / Total de personas internas con nivel primaria concluido en Centros de Capacidad Media (Programado))*100

Descripción del Indicador
 Este indicador mostrará la cantidad de personas internas de los Centros de capacidad media que, a través de los convenios existentes con instituciones de educación básica, pudieron concluir de manera exitosa su educación a nivel primaria

Tipo de Indicador	Gestión	Dimensión del Indicador	Calidad	Año de Medición del Resultado	2018
Cobertura	Estatal	Frecuencia de Medición	Trimestral		

Parámetros de semaforización						Meta Institucional	Meta Valor	Unidad de medida (meta valor)	Desagregado meta valor por género	
0	30.00	30.01	60.00	60.01	130	100%	55,470	Persona	No disponible	No disponible
						Sentido del Indicador	Línea Base (meta valor)	Año (Línea base)	Tipo de Acumulación	
						Ascendente	No disponible	No disponible	Suma	

Resultados

Valor Programado	41,601.00	Avance de la Meta (3er trimestre)	38,095.00	% Avance de la Meta (3er trimestre)	91.6%	Semáforo (3er trimestre)	
	Valor programado	Avance de la meta		Valor programado	Avance de la meta		
Enero	N.P.	N.D.	Julio	N.P.	N.D.		
Febrero	N.P.	N.D.	Agosto	N.P.	N.D.		
Marzo	13,867.00	17,650.00	Septiembre	13,867.00	7,871.00		
Abril	N.P.	N.D.	Octubre	N.P.			
Mayo	N.P.	N.D.	Noviembre	N.P.			
Junio	13,867.00	12,574.00	Diciembre	13,869.00			

Medios de verificación Bitácoras y registros de control

Observaciones

¹ El presente documento despliega la información perteneciente a los indicadores estratégicos y gestión de aquellos Programas presupuestarios que proveen de bienes y servicios que generan valor público a la ciudadanía jalisciense.
² Se muestra el número del Componente relacionado con el indicador.

**GOBIERNO DEL ESTADO DE JALISCO
PRESUPUESTO DE EGRESOS PARA EL EJERCICIO FISCAL 2018**

Ficha Técnica de Indicador

Sistema de Evaluación del Desempeño (SED)

Gobierno del Estado de Jalisco

Seguimiento de Indicadores

Secretaría de Planeación,
Administración y Finanzas

Datos del Programa ¹

Centros con Capacidad Media y CEINJURES

Eje: Estado de derecho

Tema Central: Seguridad Ciudadana

¿Quién gasta?

16	Unidad Presupuestal	000	Unidad Responsable	00346	Unidad Ejecutora del Gasto
Fiscalía General del Estado		Fiscalía General del Estado		Despacho del Fiscal de Reinserción Social	

¿Para qué se gasta?

Finalidad	Función	Subfunción
Gobierno	Justicia	Reclusión y Readaptación Social

Objetivos

Nivel	Clave Componente	Resumen Narrativo
Actividad	04-15 ²	Realización de actividades y gestiones que permitan concluir el nivel académica de secundaria a la población interna en los centros penitenciarios de mediana capacidad para mejorar su desarrollo personal

Datos del Indicador

Denominación	Método de cálculo
Total de atención educativa secundaria	(Total de personas internas con nivel secundaria concluido en Centros de Capacidad Media (Realizado) / Total de personas internas con nivel secundaria concluido en Centros de Capacidad Media (Programado))*100

Descripción del Indicador

Este indicador mostrará la cantidad de personas internas de los Centros de capacidad media que, a través de los convenios existentes con instituciones de educación media, pudieran concluir de manera exitosa su educación a nivel secundaria

Tipo de Indicador	Gestión	Dimensión del Indicador	Calidad	Año de Medición del Resultado	2018
Cobertura	Estatal	Frecuencia de Medición	Trimestral		

Parámetros de semaforización			Meta Institucional	Meta Valor	Unidad de medida (meta valor)	Desagregado meta valor por género				
0	30.00	30.01	60.00	60.01	130	100%	90,134	Persona	No disponible	No disponible
						Sentido del Indicador	Línea Base (meta valor)	Año (Línea base)	Tipo de Acumulación	
						Ascendente	No disponible	No disponible	Suma	

Resultados

Valor Programado	67,599.00	Avance de la Meta (3er trimestre)	57,920.00	% Avance de la Meta (3er trimestre)	85.7%	Semáforo (3er trimestre)	
	Valor programado	Avance de la meta		Valor programado	Avance de la meta		
Enero	N.P.	N.D.	Julio	N.P.	N.D.		
Febrero	N.P.	N.D.	Agosto	N.P.	N.D.		
Marzo	22,533.00	25,959.00	Septiembre	22,533.00	8,582.00		
Abril	N.P.	N.D.	Octubre	N.P.			
Mayo	N.P.	N.D.	Noviembre	N.P.			
Junio	22,533.00	23,379.00	Diciembre	22,535.00			

Medios de verificación: Bitácoras y registros de control

Observaciones:

- 1 El presente documento despliega la información perteneciente a los indicadores estratégicos y gestión de aquellos Programas presupuestarios que proveen de bienes y servicios que generan valor público a la ciudadanía jalisciense.
- 2 Se muestra el número del Componente relacionado con el indicador.

GOBIERNO DEL ESTADO DE JALISCO
PRESUPUESTO DE EGRESOS PARA EL EJERCICIO FISCAL 2018

Ficha Técnica de Indicador

Sistema de Evaluación del Desempeño (SED)

Gobierno del Estado de Jalisco

Seguimiento de Indicadores

Secretaría de Planeación,
Administración y Finanzas

Datos del Programa ¹

Centros con Capacidad Media y CEINJURES

Eje: Estado de derecho

Tema Central: Seguridad Ciudadana

¿Quién gasta?

16	Unidad Presupuestal	000	Unidad Responsable	00346	Unidad Ejecutora del Gasto
Fiscalía General del Estado		Fiscalía General del Estado		Despacho del Fiscal de Reinserción Social	

¿Para qué se gasta?

Finalidad	Función	Subfunción
Gobierno	Justicia	Reclusión y Readaptación Social

Objetivos

Nivel	Clave Componente	Resumen Narrativo
Actividad	04-16 ²	Realización de actividades y gestiones que permitan concluir el nivel académico de preparatoria a la población interna en los centros de capacidad media para mejorar su desarrollo personal

Datos del Indicador

Denominación	Método de cálculo
Total de atención educativa de nivel preparatoria o bachillerato	(Total de personas internas con nivel preparatoria concluido en Centros de Capacidad Media (Realizado) / Total de personas internas con nivel preparatoria concluido en Centros de Capacidad Media (Programado))*100

Descripción del Indicador
Este indicador mostrará la cantidad de personas internas de los Centros de capacidad media que, a través de los convenios existentes con instituciones de educación media superior, pudieron concluir de manera exitosa su educación a nivel preparatoria

Tipo de Indicador	Gestión	Dimensión del Indicador	Calidad	Año de Medición del Resultado	2018
Cobertura	Estatal	Frecuencia de Medición	Trimestral		

Parámetros de semaforización						Meta Institucional	Meta Valor	Unidad de medida (meta valor)	Desagregado meta valor por género	
0	30.00	30.01	60.00	60.01	130	100%	24,374	Persona	No disponible	No disponible
						Sentido del Indicador	Línea Base (meta valor)	Año (Línea base)	Tipo de Acumulación	
						Ascendente	No disponible	No disponible	Suma	

Resultados

Valor Programado	18,279.00	Avance de la Meta (3er trimestre)	18,447.00	% Avance de la Meta (3er trimestre)	100.9%	Semáforo (3er trimestre)	
	Valor programado	Avance de la meta		Valor programado	Avance de la meta		
Enero	N.P.	N.D.	Julio	N.P.	N.D.		
Febrero	N.P.	N.D.	Agosto	N.P.	N.D.		
Marzo	6,093.00	7,039.00	Septiembre	6,093.00	5,209.00		
Abril	N.P.	N.D.	Octubre	N.P.			
Mayo	N.P.	N.D.	Noviembre	N.P.			
Junio	6,093.00	6,199.00	Diciembre	6,095.00			

Medios de verificación Bitácoras y registros de control

Observaciones

¹ El presente documento despliega la información perteneciente a los indicadores estratégicos y gestión de aquellos Programas presupuestarios que proveen de bienes y servicios que generan valor público a la ciudadanía jalisciense.
² Se muestra el número del Componente relacionado con el indicador.

GOBIERNO DEL ESTADO DE JALISCO
PRESUPUESTO DE EGRESOS PARA EL EJERCICIO FISCAL 2018

Ficha Técnica de Indicador

Sistema de Evaluación del Desempeño (SED)

Gobierno del Estado de Jalisco

Seguimiento de Indicadores

Secretaría de Planeación,
Administración y Finanzas

Datos del Programa ¹

Centros con Capacidad Media y CEINJURES

Eje: Estado de derecho

Tema Central: Seguridad Ciudadana

¿Quién gasta?

16	Unidad Presupuestal	000	Unidad Responsable	00346	Unidad Ejecutora del Gasto
Fiscalía General del Estado		Fiscalía General del Estado		Despacho del Fiscal de Reinserción Social	

¿Para qué se gasta?

Finalidad	Función	Subfunción
Gobierno	Justicia	Reclusión y Readaptación Social

Objetivos

Nivel	Clave Componente	Resumen Narrativo
Actividad	04-17 ²	Realización de actividades y gestiones que permitan acceder a diplomados a la población interna en los centros de capacidad media para mejorar su desarrollo personal

Datos del Indicador

Denominación	Método de cálculo
Total de atención educativa a nivel de especialización	$(\text{Total de personas internas con diplomados concluidos en Centros de Capacidad Media (Realizado)} / \text{Total de personas internas con diplomados concluidos en Centros de Capacidad Media (Programado)}) * 100$

Descripción del Indicador

Este indicador mostrará la cantidad de personas internas de los centros de capacidad media que, a través de los convenios existentes con instituciones universitarias, pudieron concluir de manera exitosa su especialización

Tipo de Indicador	Gestión	Dimensión del Indicador	Calidad	Año de Medición del Resultado	2018
Cobertura	Estatal	Frecuencia de Medición	Trimestral		

Parámetros de semaforización						Meta Institucional	Meta Valor	Unidad de medida (meta valor)	Desagregado meta valor por género	
0	30.00	30.01	60.00	60.01	130	100%	1,288	Diplomado	No disponible	No disponible
						Sentido del Indicador	Línea Base (meta valor)	Año (Línea base)	Tipo de Acumulación	
						Ascendente	No disponible	No disponible	Suma	

Resultados

Valor Programado	966.00	Avance de la Meta (3er trimestre)	906.00	% Avance de la Meta (3er trimestre)	93.8%	Semáforo (3er trimestre)	
	Valor programado	Avance de la meta		Valor programado	Avance de la meta		
Enero	N.P.	N.D.	Julio	N.P.	N.D.		
Febrero	N.P.	N.D.	Agosto	N.P.	N.D.		
Marzo	322.00	420.00	Septiembre	322.00	208.00		
Abril	N.P.	N.D.	Octubre	N.P.			
Mayo	N.P.	N.D.	Noviembre	N.P.			
Junio	322.00	278.00	Diciembre	322.00			

Medios de verificación: Bitácoras y registros de control

Observaciones:

¹ El presente documento despliega la información perteneciente a los indicadores estratégicos y gestión de aquellos Programas presupuestarios que proveen de bienes y servicios que generan valor público a la ciudadanía jalisciense.
² Se muestra el número del Componente relacionado con el indicador.

GOBIERNO DEL ESTADO DE JALISCO
PRESUPUESTO DE EGRESOS PARA EL EJERCICIO FISCAL 2018

Ficha Técnica de Indicador

Sistema de Evaluación del Desempeño (SED)

Gobierno del Estado de Jalisco

Seguimiento de Indicadores

Secretaría de Planeación,
Administración y Finanzas

Datos del Programa ¹

Centros con Capacidad Media y CEINJURES

Eje: Estado de derecho

Tema Central: Seguridad Ciudadana

¿Quién gasta?

16	Unidad Presupuestal	000	Unidad Responsable	00346	Unidad Ejecutora del Gasto
Fiscalía General del Estado		Fiscalía General del Estado		Despacho del Fiscal de Reinserción Social	

¿Para qué se gasta?

Finalidad	Función	Subfunción
Gobierno	Justicia	Reclusión y Readaptación Social

Objetivos

Nivel	Clave Componente	Resumen Narrativo
Actividad	04-18 ²	Realización de actividades y gestiones en materia trabajo industrial a la población interna en los centros de capacidad media que permitan mejorar su desarrollo productivo

Datos del Indicador

Denominación	Método de cálculo
Total de acciones de gestión en materia trabajo industrial	(Total de personas internas capacitadas en trabajo industrial en Centros de Capacidad Media (Realizado) / Total de personas internas capacitadas en trabajo industrial en Centros de Capacidad Media (Programado))*100

Descripción del Indicador
 Este indicador mostrará la cantidad de personas internas de los centros de capacidad media que, a través de diferentes niveles gubernamentales, concluyeron de manera exitosa su especialización en trabajo industrial

Tipo de Indicador	Gestión	Dimensión del Indicador	Calidad	Año de Medición del Resultado	2018
Cobertura	Estatal	Frecuencia de Medición	Trimestral		

Parámetros de semaforización						Meta Institucional	Meta Valor	Unidad de medida (meta valor)	Desagregado meta valor por género	
0	30.00	30.01	60.00	60.01	130	100%	642	Persona Capacitada	No disponible	No disponible
						Sentido del Indicador	Línea Base (meta valor)	Año (Línea base)	Tipo de Acumulación	
						Ascendente	No disponible	No disponible	Suma	

Resultados

Valor Programado	482.00	Avance de la Meta (3er trimestre)	605.00	% Avance de la Meta (3er trimestre)	125.5%	Semáforo (3er trimestre)	
	Valor programado	Avance de la meta		Valor programado	Avance de la meta		
Enero	N.P.	N.D.	Julio	N.P.	N.D.		
Febrero	N.P.	N.D.	Agosto	N.P.	N.D.		
Marzo	160.00	186.00	Septiembre	162.00	205.00		
Abril	N.P.	N.D.	Octubre	N.P.			
Mayo	N.P.	N.D.	Noviembre	N.P.			
Junio	160.00	214.00	Diciembre	160.00			

Medios de verificación Bitácoras y registros de control

Observaciones

¹ El presente documento despliega la información perteneciente a los indicadores estratégicos y gestión de aquellos Programas presupuestarios que proveen de bienes y servicios que generan valor público a la ciudadanía jalisciense.
² Se muestra el número del Componente relacionado con el indicador.

GOBIERNO DEL ESTADO DE JALISCO
PRESUPUESTO DE EGRESOS PARA EL EJERCICIO FISCAL 2018

Ficha Técnica de Indicador

Sistema de Evaluación del Desempeño (SED)

Gobierno del Estado de Jalisco

Seguimiento de Indicadores

Secretaría de Planeación,
Administración y Finanzas

Datos del Programa ¹

Centros con Capacidad Media y CEINJURES

Eje: Estado de derecho

Tema Central: Seguridad Ciudadana

¿Quién gasta?

16	Unidad Presupuestal	000	Unidad Responsable	00346	Unidad Ejecutora del Gasto
Fiscalía General del Estado		Fiscalía General del Estado		Despacho del Fiscal de Reinserción Social	

¿Para qué se gasta?

Finalidad	Función	Subfunción
Gobierno	Justicia	Reclusión y Readaptación Social

Objetivos

Nivel	Clave Componente	Resumen Narrativo
Actividad	04-19 ²	Realización de actividades y gestiones en materia trabajo en mecánica a la población interna en los centros de capacidad media que permitan mejorar su desarrollo productivo

Datos del Indicador

Denominación	Método de cálculo
Total de acciones de gestión en materia trabajo mecánico	$(\text{Total de personas internas capacitadas en mecánica en centros de capacidad media (Realizado)} / \text{Total de personas internas capacitadas en mecánica en centros de capacidad media (Programado)}) * 100$

Descripción del Indicador

Este indicador mostrará la cantidad de personas internas de los centros de capacidad media que, a través de diferentes niveles gubernamentales, concluyeron de manera exitosa su especialización en trabajo mecánico

Tipo de Indicador	Gestión	Dimensión del Indicador	Calidad	Año de Medición del Resultado	2018
Cobertura	Estatál	Frecuencia de Medición	Trimestral		

Parámetros de semaforización						Meta Institucional	Meta Valor	Unidad de medida (meta valor)	Desagregado meta valor por género	
0	30.00	30.01	60.00	60.01	130	100%	0	Persona Capacitada	Hombre	Mujer
						Sentido del Indicador	Línea Base (meta valor)	Año (Línea base)	Tipo de Acumulación	
						Ascendente	No disponible	No disponible	Suma	

Resultados

Valor Programado	0.00	Avance de la Meta (3er trimestre)	0.00	% Avance de la Meta (3er trimestre)	N.D	Semáforo (3er trimestre)	
	Valor programado		Avance de la meta		Valor programado		Avance de la meta
Enero	N.P.		N.D	Julio	N.P.		N.D
Febrero	N.P.		N.D	Agosto	N.P.		N.D
Marzo	0.00		0.00	Septiembre	0.00		0.00
Abril	N.P.		N.D	Octubre	N.P.		
Mayo	N.P.		N.D	Noviembre	N.P.		
Junio	0.00		0.00	Diciembre	0.00		

Medios de verificación: Bitácoras y registros de control

Observaciones:

¹ El presente documento despliega la información perteneciente a los indicadores estratégicos y gestión de aquellos Programas presupuestarios que proveen de bienes y servicios que generan valor público a la ciudadanía jalisciense.
² Se muestra el número del Componente relacionado con el indicador.

GOBIERNO DEL ESTADO DE JALISCO
PRESUPUESTO DE EGRESOS PARA EL EJERCICIO FISCAL 2018

Ficha Técnica de Indicador

Sistema de Evaluación del Desempeño (SED)

Gobierno del Estado de Jalisco

Seguimiento de Indicadores

Secretaría de Planeación,
Administración y Finanzas

Datos del Programa ¹

Centros con Capacidad Media y CEINJURES

Eje: Estado de derecho

Tema Central: Seguridad Ciudadana

¿Quién gasta?

16	Unidad Presupuestal	000	Unidad Responsable	00346	Unidad Ejecutora del Gasto
Fiscalía General del Estado		Fiscalía General del Estado		Despacho del Fiscal de Reinserción Social	

¿Para qué se gasta?

Finalidad	Función	Subfunción
Gobierno	Justicia	Reclusión y Readaptación Social

Objetivos

Nivel	Clave Componente	Resumen Narrativo
Actividad	04-02 ²	Realización de actividades y gestiones en materia de salud mental en el área de psiquiatría aplicadas a la población interna en los centros de capacidad media lo cual permita mejorar su calidad de vida

Datos del Indicador


Denominación	Método de cálculo
Total de servicios en atención psiquiátrica y de salud mental	(Total de servicios psiquiátricos en Centros de Capacidad Media (Realizado) / Total de servicios psiquiátricos en Centros de Capacidad Media (Programado))*100

Descripción del Indicador
 Este indicador mostrará la cantidad de servicios realizados para que las personas privadas de su libertad puedan recibir atención psiquiátrica que requieran

Tipo de Indicador	Gestión	Dimensión del Indicador	Calidad	Año de Medición del Resultado	2018
Cobertura	Estatual	Frecuencia de Medición	Trimestral		

Parámetros de semaforización			Meta Institucional	Meta Valor	Unidad de medida (meta valor)	Desagregado meta valor por género				
0	30.00	30.01	60.00	60.01	130	100%	2,436	Servicio	No disponible	No disponible
			Sentido del Indicador	Línea Base (meta valor)	Año (Línea base)	Tipo de Acumulación				
			Ascendente	No disponible	No disponible	Suma				

Resultados

Valor Programado	1,827.00	Avance de la Meta (3er trimestre)	1,432.00	% Avance de la Meta (3er trimestre)	78.4%	Semáforo (3er trimestre)	
	Valor programado	Avance de la meta		Valor programado	Avance de la meta		
Enero	N.P.	N.D.	Julio	N.P.	N.D.		
Febrero	N.P.	N.D.	Agosto	N.P.	N.D.		
Marzo	609.00	706.00	Septiembre	609.00	162.00		
Abril	N.P.	N.D.	Octubre	N.P.			
Mayo	N.P.	N.D.	Noviembre	N.P.			
Junio	609.00	564.00	Diciembre	609.00			

Medios de verificación Bitácoras y registros de control

Observaciones

¹ El presente documento despliega la información perteneciente a los indicadores estratégicos y gestión de aquellos Programas presupuestarios que proveen de bienes y servicios que generan valor público a la ciudadanía jalisciense.
² Se muestra el número del Componente relacionado con el indicador.

GOBIERNO DEL ESTADO DE JALISCO
PRESUPUESTO DE EGRESOS PARA EL EJERCICIO FISCAL 2018

Ficha Técnica de Indicador

Sistema de Evaluación del Desempeño (SED)

Gobierno del Estado de Jalisco

Seguimiento de Indicadores

Secretaría de Planeación,
Administración y Finanzas

Datos del Programa ¹

Centros con Capacidad Media y CEINJURES

Eje: Estado de derecho

Tema Central: Seguridad Ciudadana

¿Quién gasta?

16	Unidad Presupuestal	000	Unidad Responsable	00346	Unidad Ejecutora del Gasto
Fiscalía General del Estado		Fiscalía General del Estado		Despacho del Fiscal de Reinserción Social	

¿Para qué se gasta?

Finalidad	Función	Subfunción
Gobierno	Justicia	Reclusión y Readaptación Social

Objetivos

Nivel	Clave Componente	Resumen Narrativo
Actividad	04-20 ²	Realización de actividades y gestiones en materia trabajo en electricidad a la población interna en los centros de capacidad media que permitan mejorar su desarrollo productivo

Datos del Indicador

Denominación	Método de cálculo
Total de acciones de gestión en materia trabajo eléctrico	$(\text{Total de personas internas capacitadas en electricidad en centros de capacidad media (Realizado)} / \text{Total de personas internas capacitadas en electricidad en centros de capacidad media (Programado)}) * 100$

Descripción del Indicador
 Este indicador mostrará la cantidad de personas internas de los centros de capacidad media que, a través de diferentes niveles gubernamentales, concluyeron de manera exitosa su especialización en trabajo eléctrico

Tipo de Indicador	Gestión	Dimensión del Indicador	Calidad	Año de Medición del Resultado	2018
Cobertura	Estatal	Frecuencia de Medición	Trimestral		

Parámetros de semaforización						Meta Institucional	Meta Valor	Unidad de medida (meta valor)	Desagregado meta valor por género	
0	30.00	30.01	60.00	60.01	130	100%	116	Persona Capacitada	No disponible	No disponible
						Sentido del Indicador	Línea Base (meta valor)	Año (Línea base)	Tipo de Acumulación	
						Ascendente	No disponible	No disponible	Suma	

Resultados

Valor Programado	116.00	Avance de la Meta (3er trimestre)	116.00	% Avance de la Meta (3er trimestre)	100.0%	Semáforo (3er trimestre)	
	Valor programado	Avance de la meta		Valor programado	Avance de la meta		
Enero	N.P.	N.D.	Julio	N.P.	N.D.		
Febrero	N.P.	N.D.	Agosto	N.P.	N.D.		
Marzo	48.00	48.00	Septiembre	21.00	21.00		
Abril	N.P.	N.D.	Octubre	N.P.			
Mayo	N.P.	N.D.	Noviembre	N.P.			
Junio	47.00	47.00	Diciembre	0.00			

Medios de verificación Bitácoras y registros de control

Observaciones

¹ El presente documento despliega la información perteneciente a los indicadores estratégicos y gestión de aquellos Programas presupuestarios que proveen de bienes y servicios que generan valor público a la ciudadanía jalisciense.
² Se muestra el número del Componente relacionado con el indicador.

GOBIERNO DEL ESTADO DE JALISCO
PRESUPUESTO DE EGRESOS PARA EL EJERCICIO FISCAL 2018

Ficha Técnica de Indicador

Sistema de Evaluación del Desempeño (SED)

Gobierno del Estado de Jalisco

Seguimiento de Indicadores

Secretaría de Planeación,
Administración y Finanzas

Datos del Programa ¹

Centros con Capacidad Media y CEINJURES

Eje: Estado de derecho

Tema Central: Seguridad Ciudadana

¿Quién gasta?

16	Unidad Presupuestal	000	Unidad Responsable	00346	Unidad Ejecutora del Gasto
Fiscalía General del Estado		Fiscalía General del Estado		Despacho del Fiscal de Reinserción Social	

¿Para qué se gasta?

Finalidad	Función	Subfunción
Gobierno	Justicia	Reclusión y Readaptación Social

Objetivos

Nivel	Clave Componente	Resumen Narrativo
Actividad	04-21 ²	Realización de actividades y gestiones en materia trabajo artesanal a la población interna en los centros de capacidad media que permitan mejorar su desarrollo productivo

Datos del Indicador

Denominación	Método de cálculo
Total de acciones en materia trabajo artesanal	$(\text{Total de personas internas capacitadas en trabajo artesanal en centros de capacidad media (Realizado)} / \text{Total de personas internas capacitadas en trabajo artesanal en centros de capacidad media (Programado)}) * 100$

Descripción del Indicador
Este indicador mostrará la cantidad de personas internas de los centros de capacidad media que, a través de diferentes niveles gubernamentales, concluyeron de manera exitosa su especialización en trabajo artesanal

Tipo de Indicador	Gestión	Dimensión del Indicador	Calidad	Año de Medición del Resultado	2018
Cobertura	Estatal	Frecuencia de Medición	Trimestral		

Parámetros de semaforización						Meta Institucional	Meta Valor	Unidad de medida (meta valor)	Desagregado meta valor por género	
0	30.00	30.01	60.00	60.01	130	100%	5,416	Persona Capacitada	No disponible	No disponible
						Sentido del Indicador	Línea Base (meta valor)	Año (Línea base)	Tipo de Acumulación	
						Ascendente	No disponible	No disponible	Suma	

Resultados

Valor Programado	4,062.00	Avance de la Meta (3er trimestre)	4,834.00	% Avance de la Meta (3er trimestre)	119.0%	Semáforo (3er trimestre)	
	Valor programado	Avance de la meta		Valor programado	Avance de la meta		
Enero	N.P.	N.D.	Julio	N.P.	N.D.		
Febrero	N.P.	N.D.	Agosto	N.P.	N.D.		
Marzo	1,354.00	1,542.00	Septiembre	1,354.00	1,489.00		
Abril	N.P.	N.D.	Octubre	N.P.			
Mayo	N.P.	N.D.	Noviembre	N.P.			
Junio	1,354.00	1,803.00	Diciembre	1,354.00			

Medios de verificación Bitácoras y registros de control

Observaciones

¹ El presente documento despliega la información perteneciente a los indicadores estratégicos y gestión de aquellos Programas presupuestarios que proveen de bienes y servicios que generan valor público a la ciudadanía jalisciense.
² Se muestra el número del Componente relacionado con el indicador.

GOBIERNO DEL ESTADO DE JALISCO
PRESUPUESTO DE EGRESOS PARA EL EJERCICIO FISCAL 2018

Ficha Técnica de Indicador

Sistema de Evaluación del Desempeño (SED)

Gobierno del Estado de Jalisco

Seguimiento de Indicadores

Secretaría de Planeación,
Administración y Finanzas

Datos del Programa ¹

Centros con Capacidad Media y CEINJURES

Eje: Estado de derecho

Tema Central: Seguridad Ciudadana

¿Quién gasta?

16	Unidad Presupuestal	000	Unidad Responsable	00346	Unidad Ejecutora del Gasto
Fiscalía General del Estado		Fiscalía General del Estado		Despacho del Fiscal de Reinserción Social	

¿Para qué se gasta?

Finalidad	Función	Subfunción
Gobierno	Justicia	Reclusión y Readaptación Social

Objetivos

Nivel	Clave Componente	Resumen Narrativo
Actividad	04-22 ²	Realización de actividades y gestiones en materia trabajo en moda y belleza a la población interna en los centros de mediana capacidad que permitan mejorar su desarrollo productivo

Datos del Indicador

Denominación	Método de cálculo
Total de acciones de trabajo de moda y belleza	$(\text{Total de personas internas capacitadas en trabajos de moda y belleza en centros de capacidad media (Realizado)} / \text{Total de personas internas capacitadas en trabajos de moda y belleza en centros de capacidad media (Programado)}) * 100$

Descripción del Indicador
 Este indicador mostrará la cantidad de personas internas de los centros de capacidad media que, a través de diferentes niveles gubernamentales, concluyeron de manera exitosa su especialización en materia de moda y belleza

Tipo de Indicador	Gestión	Dimensión del Indicador	Calidad	Año de Medición del Resultado	2018
Cobertura	Estatal	Frecuencia de Medición	Trimestral		

Parámetros de semaforización						Meta Institucional	Meta Valor	Unidad de medida (meta valor)	Desagregado meta valor por género	
0	30.00	30.01	60.00	60.01	130	100%	12	Persona Capacitada	No disponible	No disponible
						Sentido del Indicador	Línea Base (meta valor)	Año (Línea base)	Tipo de Acumulación	
						Ascendente	No disponible	No disponible	Suma	

Resultados

Valor Programado	9.00	Avance de la Meta (3er trimestre)	6.00	% Avance de la Meta (3er trimestre)	66.7%	Semáforo (3er trimestre)	
	Valor programado	Avance de la meta		Valor programado	Avance de la meta		
Enero	N.P.	N.D.	Julio	N.P.	N.D.		
Febrero	N.P.	N.D.	Agosto	N.P.	N.D.		
Marzo	3.00	0.00	Septiembre	3.00	0.00		
Abril	N.P.	N.D.	Octubre	N.P.			
Mayo	N.P.	N.D.	Noviembre	N.P.			
Junio	3.00	6.00	Diciembre	3.00			

Medios de verificación Bitácoras y registros de control

Observaciones

¹ El presente documento despliega la información perteneciente a los indicadores estratégicos y gestión de aquellos Programas presupuestarios que proveen de bienes y servicios que generan valor público a la ciudadanía jalisciense.
² Se muestra el número del Componente relacionado con el indicador.

GOBIERNO DEL ESTADO DE JALISCO
PRESUPUESTO DE EGRESOS PARA EL EJERCICIO FISCAL 2018

Ficha Técnica de Indicador

Sistema de Evaluación del Desempeño (SED)

Gobierno del Estado de Jalisco

Seguimiento de Indicadores

Secretaría de Planeación,
Administración y Finanzas

Datos del Programa ¹

Centros con Capacidad Media y CEINJURES

Eje: Estado de derecho

Tema Central: Seguridad Ciudadana

¿Quién gasta?

16	Unidad Presupuestal	000	Unidad Responsable	00346	Unidad Ejecutora del Gasto
Fiscalía General del Estado		Fiscalía General del Estado		Despacho del Fiscal de Reinserción Social	

¿Para qué se gasta?

Finalidad	Función	Subfunción
Gobierno	Justicia	Reclusión y Readaptación Social

Objetivos

Nivel	Clave Componente	Resumen Narrativo
Actividad	04-23 ²	Realización de actividades y gestiones en materia trabajo en turismo a la población interna en los centros de capacidad media que permitan mejorar su desarrollo productivo

Datos del Indicador

Denominación	Método de cálculo
Total de acciones para la materia trabajo de turismo	$(\text{Total de personas internas capacitadas en turismo en centros de capacidad media (Realizado)} / \text{Total de personas internas capacitadas en turismo en centros de capacidad media (Programado)}) * 100$

Descripción del Indicador
 Este indicador mostrará la cantidad de personas internas de los centros de capacidad media que, a través de diferentes niveles gubernamentales, concluyeron de manera exitosa su especialización en materia de turismo

Tipo de Indicador	Gestión	Dimensión del Indicador	Calidad	Año de Medición del Resultado	2018
Cobertura	Estatal	Frecuencia de Medición	Trimestral		

Parámetros de semaforización						Meta Institucional	Meta Valor	Unidad de medida (meta valor)	Desagregado meta valor por género	
0	30.00	30.01	60.00	60.01	130	100%	0	Persona Capacitada	hombre	mujer
						Sentido del Indicador	Línea Base (meta valor)	Año (Línea base)	Tipo de Acumulación	
						Ascendente	No disponible	No disponible	Suma	

Resultados

Valor Programado	0.00	Avance de la Meta (3er trimestre)	0.00	% Avance de la Meta (3er trimestre)	N.D	Semáforo (3er trimestre)	
	Valor programado		Avance de la meta		Valor programado		Avance de la meta
Enero	N.P.		N.D	Julio	N.P.		N.D
Febrero	N.P.		N.D	Agosto	N.P.		N.D
Marzo	0.00		0.00	Septiembre	0.00		0.00
Abril	N.P.		N.D	Octubre	N.P.		
Mayo	N.P.		N.D	Noviembre	N.P.		
Junio	0.00		0.00	Diciembre	0.00		

Medios de verificación: Bitácoras y registros de control

Observaciones:

¹ El presente documento despliega la información perteneciente a los indicadores estratégicos y gestión de aquellos Programas presupuestarios que proveen de bienes y servicios que generan valor público a la ciudadanía jalisciense.
² Se muestra el número del Componente relacionado con el indicador.

GOBIERNO DEL ESTADO DE JALISCO
PRESUPUESTO DE EGRESOS PARA EL EJERCICIO FISCAL 2018

Ficha Técnica de Indicador

Sistema de Evaluación del Desempeño (SED)

Gobierno del Estado de Jalisco

Seguimiento de Indicadores

Secretaría de Planeación,
Administración y Finanzas

Datos del Programa ¹

Centros con Capacidad Media y CEINJURES

Eje: Estado de derecho

Tema Central: Seguridad Ciudadana

¿Quién gasta?

16	Unidad Presupuestal	000	Unidad Responsable	00346	Unidad Ejecutora del Gasto
Fiscalía General del Estado		Fiscalía General del Estado		Despacho del Fiscal de Reinserción Social	

¿Para qué se gasta?

Finalidad	Función	Subfunción
Gobierno	Justicia	Reclusión y Readaptación Social

Objetivos

Nivel	Clave Componente	Resumen Narrativo
Actividad	04-24 ²	Realización de actividades y gestiones para fomentar la actividad laboral a través del autoempleo a la población interna en los centros de capacidad media lo que permitan mejorar su desarrollo productivo

Datos del Indicador

Denominación	Método de cálculo
Total de gestiones para las personas internas autoempleadas	(Total de personas internas con autoempleo en centros de capacidad media (Realizado) / Total de personas internas con autoempleo en centros de capacidad media (Programado))*100

Descripción del Indicador
Este indicador mostrará la cantidad de personas internas de los centros mayores que concluyeron su capacitación para poder llevar a cabo el autoempleo, con el fin de mejorar su desarrollo productivo

Tipo de Indicador	Gestión	Dimensión del Indicador	Calidad	Año de Medición del Resultado	2018
Cobertura	Estatal	Frecuencia de Medición	Trimestral		

Parámetros de semaforización						Meta Institucional	Meta Valor	Unidad de medida (meta valor)	Desagregado meta valor por género	
0	30.00	30.01	60.00	60.01	130	100%	10,228	Trabajador	No disponible	No disponible
						Sentido del Indicador	Línea Base (meta valor)	Año (Línea base)	Tipo de Acumulación	
						Ascendente	No disponible	No disponible	Suma	

Resultados

Valor Programado	7,671.00	Avance de la Meta (3er trimestre)	8,834.00	% Avance de la Meta (3er trimestre)	115.2%	Semáforo (3er trimestre)	
	Valor programado	Avance de la meta		Valor programado	Avance de la meta		
Enero	N.P.	N.D.	Julio	N.P.	N.D.		
Febrero	N.P.	N.D.	Agosto	N.P.	N.D.		
Marzo	2,557.00	3,154.00	Septiembre	2,557.00	2,724.00		
Abril	N.P.	N.D.	Octubre	N.P.			
Mayo	N.P.	N.D.	Noviembre	N.P.			
Junio	2,557.00	2,956.00	Diciembre	2,557.00			

Medios de verificación Bitácoras y registros de control

Observaciones

¹ El presente documento despliega la información perteneciente a los indicadores estratégicos y gestión de aquellos Programas presupuestarios que proveen de bienes y servicios que generan valor público a la ciudadanía jalisciense.
² Se muestra el número del Componente relacionado con el indicador.

**GOBIERNO DEL ESTADO DE JALISCO
PRESUPUESTO DE EGRESOS PARA EL EJERCICIO FISCAL 2018**

Ficha Técnica de Indicador

Sistema de Evaluación del Desempeño (SED)

Gobierno del Estado de Jalisco

Seguimiento de Indicadores

Secretaría de Planeación,
Administración y Finanzas

Datos del Programa ¹

Centros con Capacidad Media y CEINJURES

Eje: Estado de derecho

Tema Central: Seguridad Ciudadana

¿Quién gasta?

16	Unidad Presupuestal	000	Unidad Responsable	00346	Unidad Ejecutora del Gasto
Fiscalía General del Estado		Fiscalía General del Estado		Despacho del Fiscal de Reinserción Social	

¿Para qué se gasta?

Finalidad	Función	Subfunción
Gobierno	Justicia	Reclusión y Readaptación Social

Objetivos

Nivel	Clave Componente	Resumen Narrativo
Actividad	04-25 ²	Realización de actividades productivas no remuneradas para fomentar la actividad laboral en la población interna en los centros de capacidad media lo que permita mejorar su desarrollo productivo y sean acciones a favor de su reinserción

Datos del Indicador

Denominación	Método de cálculo
Total de personas internas con actividad no remunerada	(Total de personas internas con actividad no remunerada en centros de capacidad media (Realizado) / Total de personas internas con actividad no remunerada en centros de capacidad media (Programado))*100

Descripción del Indicador
Este indicador mostrará la cantidad de actividades no remuneradas de los centros de capacidad media, que tienen como objetivo mejorar su desarrollo productivo y tener bases que favorezcan su reinserción a la sociedad

Tipo de Indicador	Gestión	Dimensión del Indicador	Calidad	Año de Medición del Resultado	2018
Cobertura	Estatal	Frecuencia de Medición	Trimestral		

Parámetros de semaforización						Meta Institucional	Meta Valor	Unidad de medida (meta valor)	Desagregado meta valor por género	
0	30.00	30.01	60.00	60.01	130	100%	1,800	Trabajador	No disponible	No disponible
						Sentido del Indicador	Línea Base (meta valor)	Año (Línea base)	Tipo de Acumulación	
						Ascendente	No disponible	No disponible	Suma	

Resultados

Valor Programado	1,439.00	Avance de la Meta (3er trimestre)	1,439.00	% Avance de la Meta (3er trimestre)	100.0%	Semáforo (3er trimestre)	
	Valor programado	Avance de la meta		Valor programado	Avance de la meta		
Enero	N.P.	N.D.	Julio	N.P.	N.D.		
Febrero	N.P.	N.D.	Agosto	N.P.	N.D.		
Marzo	432.00	432.00	Septiembre	583.00	583.00		
Abril	N.P.	N.D.	Octubre	N.P.			
Mayo	N.P.	N.D.	Noviembre	N.P.			
Junio	424.00	424.00	Diciembre	361.00			

Medios de verificación Bitácoras y registros de control

Observaciones

- 1 El presente documento despliega la información perteneciente a los indicadores estratégicos y gestión de aquellos Programas presupuestarios que proveen de bienes y servicios que generan valor público a la ciudadanía jalisciense.
- 2 Se muestra el número del Componente relacionado con el indicador.

GOBIERNO DEL ESTADO DE JALISCO
PRESUPUESTO DE EGRESOS PARA EL EJERCICIO FISCAL 2018

Ficha Técnica de Indicador

Sistema de Evaluación del Desempeño (SED)

Gobierno del Estado de Jalisco

Seguimiento de Indicadores

Secretaría de Planeación,
Administración y Finanzas

Datos del Programa ¹

Centros con Capacidad Media y CEINJURES

Eje: Estado de derecho

Tema Central: Seguridad Ciudadana

¿Quién gasta?

16	Unidad Presupuestal	000	Unidad Responsable	00346	Unidad Ejecutora del Gasto
Fiscalía General del Estado		Fiscalía General del Estado		Despacho del Fiscal de Reinserción Social	

¿Para qué se gasta?

Finalidad	Función	Subfunción
Gobierno	Justicia	Reclusión y Readaptación Social

Objetivos

Nivel	Clave Componente	Resumen Narrativo
Actividad	04-26 ²	Realización de acciones y gestiones para fomentar la actividad laboral en la población interna en los centros de capacidad media lo que permita mejorar su desarrollo productivo accediendo a una remuneración otorgada por un contratista.

Datos del Indicador

Denominación	Método de cálculo
Total de acciones persona interna con reumeracion de un contratista	$(\text{Total de personas internas con actividad laboral remunerada en centros de capacidad media (Realizado)} / \text{Total de personas internas con actividad laboral remunerada en centros de capacidad media (Programado)}) * 100$

Descripción del Indicador
 Este indicador mostrará la cantidad de actividades con remuneración de los centros de capacidad media, que tienen como objetivo mejorar su desarrollo productivo y tener bases que favorezcan su reinserción a la sociedad

Tipo de Indicador	Gestión	Dimensión del Indicador	Calidad	Año de Medición del Resultado	2018
Cobertura	Estatal	Frecuencia de Medición	Trimestral		

Parámetros de semaforización						Meta Institucional	Meta Valor	Unidad de medida (meta valor)	Desagregado meta valor por género	
0	30.00	30.01	60.00	60.01	130	100%	3,830	Trabajador	No disponible	No disponible
						Sentido del Indicador	Línea Base (meta valor)	Año (Línea base)	Tipo de Acumulación	
						Ascendente	No disponible	No disponible	Suma	

Resultados

Valor Programado	2,871.00	Avance de la Meta (3er trimestre)	3,377.00	% Avance de la Meta (3er trimestre)	117.6%	Semáforo (3er trimestre)	
	Valor programado	Avance de la meta		Valor programado	Avance de la meta		
Enero	N.P.	N.D.	Julio	N.P.	N.D.		
Febrero	N.P.	N.D.	Agosto	N.P.	N.D.		
Marzo	957.00	1,147.00	Septiembre	957.00	1,076.00		
Abril	N.P.	N.D.	Octubre	N.P.			
Mayo	N.P.	N.D.	Noviembre	N.P.			
Junio	957.00	1,154.00	Diciembre	959.00			

Medios de verificación Bitácoras y registros de control

Observaciones

1 El presente documento despliega la información perteneciente a los indicadores estratégicos y gestión de aquellos Programas presupuestarios que proveen de bienes y servicios que generan valor público a la ciudadanía jalisciense.
 2 Se muestra el número del Componente relacionado con el indicador.

GOBIERNO DEL ESTADO DE JALISCO
PRESUPUESTO DE EGRESOS PARA EL EJERCICIO FISCAL 2018

Ficha Técnica de Indicador

Sistema de Evaluación del Desempeño (SED)

Gobierno del Estado de Jalisco

Seguimiento de Indicadores

Secretaría de Planeación,
Administración y Finanzas

Datos del Programa ¹

Centros con Capacidad Media y CEINJURES

Eje: Estado de derecho

Tema Central: Seguridad Ciudadana

¿Quién gasta?

16	Unidad Presupuestal	000	Unidad Responsable	00346	Unidad Ejecutora del Gasto
Fiscalía General del Estado		Fiscalía General del Estado		Despacho del Fiscal de Reinserción Social	

¿Para qué se gasta?

Finalidad	Función	Subfunción
Gobierno	Justicia	Reclusión y Readaptación Social

Objetivos

Nivel	Clave Componente	Resumen Narrativo
Actividad	04-03 ²	Realización de actividades y gestiones en materia de salud bucal aplicadas a la población interna en los centros de capacidad media lo cual permita mejorar su calidad de vida

Datos del Indicador

Denominación	Método de cálculo
Total de servicios odontológicos realizados a la persona interna	(Total de servicios odontológicos en Centros de Capacidad Media (Realizado) / Total de servicios odontológicos en Centros de Capacidad Media (Programado))*100

Descripción del Indicador
 Este indicador mostrará la cantidad de servicios realizados para que las personas privadas de su libertad puedan recibir atención odontológica que requieran

Tipo de Indicador	Gestión	Dimensión del Indicador	Calidad	Año de Medición del Resultado	2018
Cobertura	Estatual	Frecuencia de Medición	Trimestral		

Parámetros de semaforización						Meta Institucional	Meta Valor	Unidad de medida (meta valor)	Desagregado meta valor por género	
0	30.00	30.01	60.00	60.01	130	100%	2,466	Servicio	Hombre	Mujer
						100%	2,466	Servicio	No disponible	No disponible
						Sentido del Indicador	Línea Base (meta valor)	Año (Línea base)	Tipo de Acumulación	
						Ascendente	No disponible	No disponible	Suma	

Resultados

Valor Programado	2,004.00	Avance de la Meta (3er trimestre)	2,188.00	% Avance de la Meta (3er trimestre)	109.2%	Semáforo (3er trimestre)	
	Valor programado	Avance de la meta		Valor programado	Avance de la meta		
Enero	N.P.	N.D.	Julio	N.P.	N.D.		
Febrero	N.P.	N.D.	Agosto	N.P.	N.D.		
Marzo	805.00	805.00	Septiembre	461.00	645.00		
Abril	N.P.	N.D.	Octubre	N.P.			
Mayo	N.P.	N.D.	Noviembre	N.P.			
Junio	738.00	738.00	Diciembre	462.00			

Medios de verificación Bitácoras y registros de control

Observaciones

¹ El presente documento despliega la información perteneciente a los indicadores estratégicos y gestión de aquellos Programas presupuestarios que proveen de bienes y servicios que generan valor público a la ciudadanía jalisciense.
² Se muestra el número del Componente relacionado con el indicador.

GOBIERNO DEL ESTADO DE JALISCO
PRESUPUESTO DE EGRESOS PARA EL EJERCICIO FISCAL 2018

Ficha Técnica de Indicador

Sistema de Evaluación del Desempeño (SED)

Gobierno del Estado de Jalisco

Seguimiento de Indicadores

Secretaría de Planeación,
Administración y Finanzas

Datos del Programa ¹

Centros con Capacidad Media y CEINJURES

Eje: Estado de derecho

Tema Central: Seguridad Ciudadana

¿Quién gasta?

16	Unidad Presupuestal	000	Unidad Responsable	00346	Unidad Ejecutora del Gasto
Fiscalía General del Estado		Fiscalía General del Estado		Despacho del Fiscal de Reinserción Social	

¿Para qué se gasta?

Finalidad	Función	Subfunción
Gobierno	Justicia	Reclusión y Readaptación Social

Objetivos

Nivel	Clave Componente	Resumen Narrativo
Actividad	04-04 ²	Realización de actividades y gestiones en materia de nutrición aplicadas a la población interna en los centros de capacidad media lo cual permita mejorar su calidad de vida

Datos del Indicador

Denominación	Método de cálculo
Total de servicios nutricionales realizados a la persona interna	(Total de servicios nutricionales en Centros de Capacidad Media (Realizado) / Total de servicios nutricionales en Centros de Capacidad Media (Programado))*100

Descripción del Indicador
 Este indicador mostrará la cantidad de servicios realizados para que las personas privadas de su libertad puedan recibir atención en nutrición que requieran

Tipo de Indicador	Gestión	Dimensión del Indicador	Calidad	Año de Medición del Resultado	2018
Cobertura	Estatual	Frecuencia de Medición	Trimestral		

Parámetros de semaforización			Meta Institucional	Meta Valor	Unidad de medida (meta valor)	Desagregado meta valor por género				
0	30.00	30.01	60.00	60.01	130	100%	1,470	Servicio	No disponible	No disponible
						Sentido del Indicador	Línea Base (meta valor)	Año (Línea base)	Tipo de Acumulación	
						Ascendente	No disponible	No disponible	Suma	

Resultados

Valor Programado	1,101.00	Avance de la Meta (3er trimestre)	1,314.00	% Avance de la Meta (3er trimestre)	119.4%	Semáforo (3er trimestre)	
	Valor programado	Avance de la meta		Valor programado	Avance de la meta		
Enero	N.P.	N.D	Julio	N.P.	N.D		
Febrero	N.P.	N.D	Agosto	N.P.	N.D		
Marzo	367.00	441.00	Septiembre	367.00	440.00		
Abril	N.P.	N.D	Octubre	N.P.			
Mayo	N.P.	N.D	Noviembre	N.P.			
Junio	367.00	433.00	Diciembre	369.00			

Medios de verificación Bitácoras y registros de control

Observaciones

¹ El presente documento despliega la información perteneciente a los indicadores estratégicos y gestión de aquellos Programas presupuestarios que proveen de bienes y servicios que generan valor público a la ciudadanía jalisciense.
² Se muestra el número del Componente relacionado con el indicador.

GOBIERNO DEL ESTADO DE JALISCO
PRESUPUESTO DE EGRESOS PARA EL EJERCICIO FISCAL 2018

Ficha Técnica de Indicador

Sistema de Evaluación del Desempeño (SED)

Gobierno del Estado de Jalisco

Seguimiento de Indicadores

Secretaría de Planeación,
Administración y Finanzas

Datos del Programa ¹

Centros con Capacidad Media y CEINJURES

Eje: Estado de derecho

Tema Central: Seguridad Ciudadana

¿Quién gasta?

16	Unidad Presupuestal	000	Unidad Responsable	00346	Unidad Ejecutora del Gasto
Fiscalía General del Estado		Fiscalía General del Estado		Despacho del Fiscal de Reinserción Social	

¿Para qué se gasta?

Finalidad	Función	Subfunción
Gobierno	Justicia	Reclusión y Readaptación Social

Objetivos

Nivel	Clave Componente	Resumen Narrativo
Actividad	04-05 ²	Realización de actividades y gestiones en servicios médicos de primer nivel aplicados a la población interna en los centros de capacidad media lo cual permita mejorar su calidad de vida

Datos del Indicador

Denominación	Método de cálculo
Total de servicios médicos de primer nivel realizados	(Total de servicios médicos de primer nivel en Centros de Capacidad Media (Realizado) / Total de servicios médicos de primer nivel en Centros de Capacidad Media (Programado))*100

Descripción del Indicador
 Este indicador mostrará la cantidad de servicios realizados para que las personas privadas de su libertad puedan recibir atención médica de primer nivel que requieran

Tipo de Indicador	Gestión	Dimensión del Indicador	Calidad	Año de Medición del Resultado	2018
Cobertura	Estatal	Frecuencia de Medición	Trimestral		

Parámetros de semaforización						Meta Institucional	Meta Valor	Unidad de medida (meta valor)	Desagregado meta valor por género	
0	30.00	30.01	60.00	60.01	130	100%	18,228	Servicio	No disponible	No disponible
						Sentido del Indicador	Línea Base (meta valor)	Año (Línea base)	Tipo de Acumulación	
						Ascendente	No disponible	No disponible	Suma	

Resultados

Valor Programado	13,671.00	Avance de la Meta (3er trimestre)	13,353.00	% Avance de la Meta (3er trimestre)	97.7%	Semáforo (3er trimestre)	
	Valor programado	Avance de la meta		Valor programado	Avance de la meta		
Enero	N.P.	N.D.	Julio	N.P.	N.D.		
Febrero	N.P.	N.D.	Agosto	N.P.	N.D.		
Marzo	4,557.00	6,618.00	Septiembre	4,557.00	3,649.00		
Abril	N.P.	N.D.	Octubre	N.P.			
Mayo	N.P.	N.D.	Noviembre	N.P.			
Junio	4,557.00	3,086.00	Diciembre	4,557.00			

Medios de verificación Bitácoras y registros de control

Observaciones

¹ El presente documento despliega la información perteneciente a los indicadores estratégicos y gestión de aquellos Programas presupuestarios que proveen de bienes y servicios que generan valor público a la ciudadanía jalisciense.

² Se muestra el número del Componente relacionado con el indicador.

GOBIERNO DEL ESTADO DE JALISCO
PRESUPUESTO DE EGRESOS PARA EL EJERCICIO FISCAL 2018

Ficha Técnica de Indicador

Sistema de Evaluación del Desempeño (SED)

Gobierno del Estado de Jalisco

Seguimiento de Indicadores

Secretaría de Planeación,
Administración y Finanzas

Datos del Programa ¹

Centros con Capacidad Media y CEINJURES

Eje: Estado de derecho

Tema Central: Seguridad Ciudadana

¿Quién gasta?

16	Unidad Presupuestal	000	Unidad Responsable	00346	Unidad Ejecutora del Gasto
Fiscalía General del Estado		Fiscalía General del Estado		Despacho del Fiscal de Reinserción Social	

¿Para qué se gasta?

Finalidad	Función	Subfunción
Gobierno	Justicia	Reclusión y Readaptación Social

Objetivos

Nivel	Clave Componente	Resumen Narrativo
Actividad	04-06 ²	Realización de actividades y gestiones en en servicios médicos de segundo nivel aplicados a la población interna en los centros de capacidad media lo cual permita mejorar su calidad de vida

Datos del Indicador

Denominación	Método de cálculo
Total de servicios médicos de segundo nivel otorgadas	(Total de servicios médicos de segundo nivel en los Centros de Capacidad Media (Realizado) / Total de servicios médicos de segundo nivel en los Centros de Capacidad Media (Programado))*100

Descripción del Indicador
 Este indicador mostrará la cantidad de servicios realizados para que las personas privadas de su libertad puedan recibir atención médica de segundo nivel que requieran

Tipo de Indicador	Gestión	Dimensión del Indicador	Calidad	Año de Medición del Resultado	2018
Cobertura	Estatal	Frecuencia de Medición	Trimestral		

Parámetros de semaforización						Meta Institucional	Meta Valor	Unidad de medida (meta valor)	Desagregado meta valor por género	
0	30.00	30.01	60.00	60.01	130	100%	1,300	Servicio	hombre	mujer
						Sentido del Indicador	Línea Base (meta valor)	Año (Línea base)	Tipo de Acumulación	
						Ascendente	No disponible	No disponible	Suma	

Resultados

Valor Programado	1,036.00	Avance de la Meta (3er trimestre)	1,036.00	% Avance de la Meta (3er trimestre)	100.0%	Semáforo (3er trimestre)	
	Valor programado	Avance de la meta		Valor programado	Avance de la meta		
Enero	N.P.	N.D.	Julio	N.P.	N.D.		
Febrero	N.P.	N.D.	Agosto	N.P.	N.D.		
Marzo	97.00	97.00	Septiembre	831.00	831.00		
Abril	N.P.	N.D.	Octubre	N.P.			
Mayo	N.P.	N.D.	Noviembre	N.P.			
Junio	108.00	108.00	Diciembre	264.00			

Medios de verificación Bitácoras y registros de control

Observaciones

¹ El presente documento despliega la información perteneciente a los indicadores estratégicos y gestión de aquellos Programas presupuestarios que proveen de bienes y servicios que generan valor público a la ciudadanía jalisciense.

² Se muestra el número del Componente relacionado con el indicador.

GOBIERNO DEL ESTADO DE JALISCO
PRESUPUESTO DE EGRESOS PARA EL EJERCICIO FISCAL 2018

Ficha Técnica de Indicador

Sistema de Evaluación del Desempeño (SED)

Gobierno del Estado de Jalisco

Seguimiento de Indicadores

Secretaría de Planeación,
Administración y Finanzas

Datos del Programa ¹

Centros con Capacidad Media y CEINJURES

Eje: Estado de derecho

Tema Central: Seguridad Ciudadana

¿Quién gasta?

16	Unidad Presupuestal	000	Unidad Responsable	00346	Unidad Ejecutora del Gasto
Fiscalía General del Estado		Fiscalía General del Estado		Despacho del Fiscal de Reinserción Social	

¿Para qué se gasta?

Finalidad	Función	Subfunción
Gobierno	Justicia	Reclusión y Readaptación Social

Objetivos

Nivel	Clave Componente	Resumen Narrativo
Actividad	04-07 ²	Realización de actividades y gestiones en pruebas laboratoriales aplicadas a la población interna en los centros de capacidad media lo cual permita mejorar su calidad de vida

Datos del Indicador

Denominación	Método de cálculo
Total de laboratoriales otorgadas a la persona interna	(Total de exámenes laboratoriales realizados por Centros de Capacidad Media (Realizado) / Total de exámenes laboratoriales realizados por Centros de Capacidad Media (Programado))*100

Descripción del Indicador
 Este indicador mostrará la cantidad de pruebas laboratoriales totales realizadas para que la persona interna pueda recibir la atención médica adecuada

Tipo de Indicador	Gestión	Dimensión del Indicador	Calidad	Año de Medición del Resultado	2018
Cobertura	Estatal	Frecuencia de Medición	Trimestral		

Parámetros de semaforización			Meta Institucional	Meta Valor	Unidad de medida (meta valor)	Desagregado meta valor por género				
0	30.00	30.01	60.00	60.01	130	100%	288	Examen	hombre	mujer
						Sentido del Indicador	Línea Base (meta valor)	Año (Línea base)	Tipo de Acumulación	
						Ascendente	No disponible	No disponible	Suma	

Resultados

Valor Programado	216.00	Avance de la Meta (3er trimestre)	261.00	% Avance de la Meta (3er trimestre)	120.8%	Semáforo (3er trimestre)	
	Valor programado	Avance de la meta		Valor programado	Avance de la meta		
Enero	N.P.	N.D.	Julio	N.P.	N.D.		
Febrero	N.P.	N.D.	Agosto	N.P.	N.D.		
Marzo	72.00	77.00	Septiembre	72.00	86.00		
Abril	N.P.	N.D.	Octubre	N.P.			
Mayo	N.P.	N.D.	Noviembre	N.P.			
Junio	72.00	98.00	Diciembre	72.00			

Medios de verificación Bitácoras y registros de control

Observaciones

¹ El presente documento despliega la información perteneciente a los indicadores estratégicos y gestión de aquellos Programas presupuestarios que proveen de bienes y servicios que generan valor público a la ciudadanía jalisciense.

² Se muestra el número del Componente relacionado con el indicador.

GOBIERNO DEL ESTADO DE JALISCO
PRESUPUESTO DE EGRESOS PARA EL EJERCICIO FISCAL 2018

Ficha Técnica de Indicador

Sistema de Evaluación del Desempeño (SED)

Gobierno del Estado de Jalisco

Seguimiento de Indicadores

Secretaría de Planeación,
Administración y Finanzas

Datos del Programa ¹

Centros con Capacidad Media y CEINJURES

Eje: Estado de derecho

Tema Central: Seguridad Ciudadana

¿Quién gasta?

16	Unidad Presupuestal	000	Unidad Responsable	00346	Unidad Ejecutora del Gasto
Fiscalía General del Estado		Fiscalía General del Estado		Despacho del Fiscal de Reinserción Social	

¿Para qué se gasta?

Finalidad	Función	Subfunción
Gobierno	Justicia	Reclusión y Readaptación Social

Objetivos

Nivel	Clave Componente	Resumen Narrativo
Actividad	04-08 ²	Realización de actividades y gestiones en prevención y tratamiento de las adicciones aplicadas a la población interna en los centros de capacidad media lo cual permita mejorar su calidad de vida

Datos del Indicador

Denominación	Método de cálculo
Total de programas para el tratamiento de adicciones	(Total de programas para el tratamiento de adicciones en Centros de Capacidad Media (Realizado) / Total de programas para el tratamiento de adicciones en Centros de Capacidad Media (Programado))*100

Descripción del Indicador
 Este indicador mostrará la cantidad de programas realizados en el Centro que tienen como objetivo el tratamiento y prevención de adicciones de las personas privadas de su libertad

Tipo de Indicador	Gestión	Dimensión del Indicador	Calidad	Año de Medición del Resultado	2018
Cobertura	Estatal	Frecuencia de Medición	Trimestral		

Parámetros de semaforización						Meta Institucional	Meta Valor	Unidad de medida (meta valor)	Desagregado meta valor por género	
0	30.00	30.01	60.00	60.01	130	100%	1,260	Programa	hombre	mujer
						Sentido del Indicador	Línea Base (meta valor)	Año (Línea base)	Tipo de Acumulación	
						Ascendente	No disponible	No disponible	Suma	

Resultados

Valor Programado	1,075.00	Avance de la Meta (3er trimestre)	1,075.00	% Avance de la Meta (3er trimestre)	100.0%	Semáforo (3er trimestre)	
	Valor programado	Avance de la meta		Valor programado	Avance de la meta		
Enero	N.P.	N.D.	Julio	N.P.	N.D.		
Febrero	N.P.	N.D.	Agosto	N.P.	N.D.		
Marzo	351.00	351.00	Septiembre	426.00	426.00		
Abril	N.P.	N.D.	Octubre	N.P.			
Mayo	N.P.	N.D.	Noviembre	N.P.			
Junio	298.00	298.00	Diciembre	185.00			

Medios de verificación Bitácoras y registros de control

Observaciones

¹ El presente documento despliega la información perteneciente a los indicadores estratégicos y gestión de aquellos Programas presupuestarios que proveen de bienes y servicios que generan valor público a la ciudadanía jalisciense.

² Se muestra el número del Componente relacionado con el indicador.

GOBIERNO DEL ESTADO DE JALISCO
PRESUPUESTO DE EGRESOS PARA EL EJERCICIO FISCAL 2018

Ficha Técnica de Indicador

Sistema de Evaluación del Desempeño (SED)

Gobierno del Estado de Jalisco

Seguimiento de Indicadores

Secretaría de Planeación,
Administración y Finanzas

Datos del Programa ¹

Centros con Capacidad Media y CEINJURES

Eje: Estado de derecho

Tema Central: Seguridad Ciudadana

¿Quién gasta?

16	Unidad Presupuestal	000	Unidad Responsable	00346	Unidad Ejecutora del Gasto
Fiscalía General del Estado		Fiscalía General del Estado		Despacho del Fiscal de Reinserción Social	

¿Para qué se gasta?

Finalidad	Función	Subfunción
Gobierno	Justicia	Reclusión y Readaptación Social

Objetivos

Nivel	Clave Componente	Resumen Narrativo
Actividad	04-09 ²	Realización de actividades y gestiones que permitan la práctica de la actividad deportiva de fútbol a la población interna en los centros de capacidad media lo cual permita mejorar su calidad de vida

Datos del Indicador

Denominación	Método de cálculo
Total de actividades deportivas de fútbol de la persona interna	(Total de actividades deportivas de fútbol en Centros de Capacidad Media (Realizado) / Total de actividades deportivas de fútbol en Centros de Capacidad Media (Programado))*100

Descripción del Indicador

Este indicador mostrará la cantidad de actividades que son llevadas a cabo para que la población interna, del centro de media capacidad, pueda tener actividades recreativas de fútbol con el fin de mejorar su calidad de vida

Tipo de Indicador	Gestión	Dimensión del Indicador	Calidad	Año de Medición del Resultado	2018
Cobertura	Estatal	Frecuencia de Medición	Trimestral		

Parámetros de semaforización						Meta Institucional	Meta Valor	Unidad de medida (meta valor)	Desagregado meta valor por género	
0	30.00	30.01	60.00	60.01	130	100%	98,586	Actividad	No disponible	No disponible
						Sentido del Indicador	Línea Base (meta valor)	Año (Línea base)	Tipo de Acumulación	
						Ascendente	No disponible	No disponible	Suma	

Resultados

Valor Programado	73,938.00	Avance de la Meta (3er trimestre)	54,200.00	% Avance de la Meta (3er trimestre)	73.3%	Semáforo (3er trimestre)	
	Valor programado	Avance de la meta		Valor programado	Avance de la meta		
Enero	N.P.	N.D	Julio	N.P.	N.D		
Febrero	N.P.	N.D	Agosto	N.P.	N.D		
Marzo	24,646.00	45,626.00	Septiembre	24,646.00	3,415.00		
Abril	N.P.	N.D	Octubre	N.P.			
Mayo	N.P.	N.D	Noviembre	N.P.			
Junio	24,646.00	5,159.00	Diciembre	24,648.00			

Medios de verificación: Bitácoras y registros de control

Observaciones:

¹ El presente documento despliega la información perteneciente a los indicadores estratégicos y gestión de aquellos Programas presupuestarios que proveen de bienes y servicios que generan valor público a la ciudadanía jalisciense.
² Se muestra el número del Componente relacionado con el indicador.

GOBIERNO DEL ESTADO DE JALISCO
PRESUPUESTO DE EGRESOS PARA EL EJERCICIO FISCAL 2018

Ficha Técnica de Indicador

Sistema de Evaluación del Desempeño (SED)

Gobierno del Estado de Jalisco

Seguimiento de Indicadores

Secretaría de Planeación,
Administración y Finanzas

Datos del Programa ¹

Centros con Capacidad Media y CEINJURES

Eje: Estado de derecho

Tema Central: Seguridad Ciudadana

¿Quién gasta?

16	Unidad Presupuestal	000	Unidad Responsable	00346	Unidad Ejecutora del Gasto
Fiscalía General del Estado		Fiscalía General del Estado		Despacho del Fiscal de Reinserción Social	

¿Para qué se gasta?

Finalidad	Función	Subfunción
Gobierno	Justicia	Reclusión y Readaptación Social

Objetivos

Nivel	Clave Componente	Resumen Narrativo
Componente	05 ²	Visitantes atendidos para fortalecer vínculos externos de las personas internas en Centros de Capacidad Media.

Datos del Indicador

Denominación	Método de cálculo
Total de visitantes de las personas internas atendidos	$(\text{Total de visitantes a personas privadas de la libertad en centros de capacidad media (Realizado)} / \text{Total de visitantes a personas privadas de la libertad en centros de capacidad media (Programado)}) * 100$

Descripción del Indicador
 Este indicador mostrará la cantidad total de las acciones dirigidas a diferentes tipo de visitantes externos que acuden a los Centros penitenciarios de capacidad media con el fin de mantener los vínculos necesarios con las personas internas

Tipo de Indicador	Estratégico	Dimensión del Indicador	Eficacia	Año de Medición del Resultado	2018
Cobertura	Estatual	Frecuencia de Medición	Trimestral		

Parámetros de semaforización			Meta Institucional	Meta Valor	Unidad de medida (meta valor)	Desagregado meta valor por género				
0	30.00	30.01	60.00	60.01	130	100%	63,232	Visita	No disponible	No disponible
						Sentido del Indicador	Línea Base (meta valor)	Año (Línea base)	Tipo de Acumulación	
						Ascendente	No disponible	No disponible	Suma	

Resultados

Valor Programado	47,424.00	Avance de la Meta (3er trimestre)	57,436.00	% Avance de la Meta (3er trimestre)	121.1%	Semáforo (3er trimestre)	
	Valor programado		Avance de la meta		Valor programado		Avance de la meta
Enero	N.P.		N.D	Julio	N.P.		N.D
Febrero	N.P.		N.D	Agosto	N.P.		N.D
Marzo	15,808.00		18,539.00	Septiembre	15,808.00		17,802.00
Abril	N.P.		N.D	Octubre	N.P.		
Mayo	N.P.		N.D	Noviembre	N.P.		
Junio	15,808.00		21,095.00	Diciembre	15,808.00		

Medios de verificación: Bitácoras y registros de control

Observaciones:

1 El presente documento despliega la información perteneciente a los indicadores estratégicos y gestión de aquellos Programas presupuestarios que proveen de bienes y servicios que generan valor público a la ciudadanía jalisciense.
 2 Se muestra el número del Componente relacionado con el indicador.

GOBIERNO DEL ESTADO DE JALISCO
PRESUPUESTO DE EGRESOS PARA EL EJERCICIO FISCAL 2018

Ficha Técnica de Indicador

Sistema de Evaluación del Desempeño (SED)

Gobierno del Estado de Jalisco

Seguimiento de Indicadores

Secretaría de Planeación,
Administración y Finanzas

Datos del Programa ¹

Centros con Capacidad Media y CEINJURES

Eje: Estado de derecho

Tema Central: Seguridad Ciudadana

¿Quién gasta?

16	Unidad Presupuestal	000	Unidad Responsable	00346	Unidad Ejecutora del Gasto
Fiscalía General del Estado		Fiscalía General del Estado		Despacho del Fiscal de Reinserción Social	

¿Para qué se gasta?

Finalidad	Función	Subfunción
Gobierno	Justicia	Reclusión y Readaptación Social

Objetivos

Nivel	Clave Componente	Resumen Narrativo
Actividad	05-01 ²	Gestión para el ingreso de la visita familiar que acuden a los centros de capacidad media para mantener los vínculos con las personas internas

Datos del Indicador

Denominación	Método de cálculo
Total de visita familiar atendida	(Total visita familiar en centros de capacidad media (Realizado) / Total visita familiar en centros de capacidad media (Programado))*100

Descripción del Indicador
Este indicador mostrará la cantidad de personas que ingresan al Centro penitenciario de capacidad media con el fin de realizar visita familiar

Tipo de Indicador	Gestión	Dimensión del Indicador	Eficacia	Año de Medición del Resultado	2018
Cobertura	Estatal	Frecuencia de Medición	Trimestral		

Parámetros de semaforización	Meta Institucional	Meta Valor	Unidad de medida (meta valor)	Desagregado meta valor por género	
				Hombre	Mujer
0 30.00 30.01 60.00 60.01 130	100%	52,706	Visita	No disponible	No disponible
	Sentido del Indicador	Línea Base (meta valor)	Año (Línea base)	Tipo de Acumulación	
	Ascendente	No disponible	No disponible	Suma	

Resultados

Valor Programado	39,528.00	Avance de la Meta (3er trimestre)	46,708.00	% Avance de la Meta (3er trimestre)	118.2%	Semáforo (3er trimestre)	
	Valor programado	Avance de la meta		Valor programado	Avance de la meta		
Enero	N.P.	N.D.	Julio	N.P.	N.D.		
Febrero	N.P.	N.D.	Agosto	N.P.	N.D.		
Marzo	13,176.00	15,759.00	Septiembre	13,176.00	15,326.00		
Abril	N.P.	N.D.	Octubre	N.P.			
Mayo	N.P.	N.D.	Noviembre	N.P.			
Junio	13,176.00	15,623.00	Diciembre	13,178.00			

Medios de verificación Bitácoras y registros de control

Observaciones

¹ El presente documento despliega la información perteneciente a los indicadores estratégicos y gestión de aquellos Programas presupuestarios que proveen de bienes y servicios que generan valor público a la ciudadanía jalisciense.
² Se muestra el número del Componente relacionado con el indicador.

GOBIERNO DEL ESTADO DE JALISCO
PRESUPUESTO DE EGRESOS PARA EL EJERCICIO FISCAL 2018

Ficha Técnica de Indicador

Sistema de Evaluación del Desempeño (SED)

Gobierno del Estado de Jalisco

Seguimiento de Indicadores

Secretaría de Planeación,
Administración y Finanzas

Datos del Programa ¹

Centros con Capacidad Media y CEINJURES

Eje: Estado de derecho

Tema Central: Seguridad Ciudadana

¿Quién gasta?

16	Unidad Presupuestal	000	Unidad Responsable	00346	Unidad Ejecutora del Gasto
Fiscalía General del Estado		Fiscalía General del Estado		Despacho del Fiscal de Reinserción Social	

¿Para qué se gasta?

Finalidad	Función	Subfunción
Gobierno	Justicia	Reclusión y Readaptación Social

Objetivos

Nivel	Clave Componente	Resumen Narrativo
Actividad	05-02 ²	Gestión para el ingreso de la visita íntima que acuden a los centros de capacidad media para mantener los vínculos con las personas internas

Datos del Indicador

Denominación	Método de cálculo
Total de visita al área íntima atendida	(Total de visita íntima en centros de capacidad media (Realizado) / Total de visita íntima en centros de capacidad media (Programado))*100

Descripción del Indicador
Este indicador mostrará la cantidad de personas que ingresan al Centro penitenciario de capacidad media con el fin de realizar visita íntima

Tipo de Indicador	Gestión	Dimensión del Indicador	Eficacia	Año de Medición del Resultado	2018
Cobertura	Estatal	Frecuencia de Medición	Trimestral		

Parámetros de semaforización						Meta Institucional	Meta Valor	Unidad de medida (meta valor)	Desagregado meta valor por género	
0	30.00	30.01	60.00	60.01	130	100%	3,244	Visita	Hombre	Mujer
									No disponible	No disponible
						Sentido del Indicador	Línea Base (meta valor)	Año (Línea base)	Tipo de Acumulación	
						Ascendente	No disponible	No disponible	Suma	

Resultados

Valor Programado	2,433.00	Avance de la Meta (3er trimestre)	2,847.00	% Avance de la Meta (3er trimestre)	117.0%	Semáforo (3er trimestre)	
	Valor programado	Avance de la meta		Valor programado	Avance de la meta		
Enero	N.P.	N.D	Julio	N.P.	N.D		
Febrero	N.P.	N.D	Agosto	N.P.	N.D		
Marzo	811.00	967.00	Septiembre	811.00	898.00		
Abril	N.P.	N.D	Octubre	N.P.			
Mayo	N.P.	N.D	Noviembre	N.P.			
Junio	811.00	982.00	Diciembre	811.00			

Medios de verificación Bitácoras y registros de control

Observaciones

- 1 El presente documento despliega la información perteneciente a los indicadores estratégicos y gestión de aquellos Programas presupuestarios que proveen de bienes y servicios que generan valor público a la ciudadanía jalisciense.
- 2 Se muestra el número del Componente relacionado con el indicador.

GOBIERNO DEL ESTADO DE JALISCO
PRESUPUESTO DE EGRESOS PARA EL EJERCICIO FISCAL 2018

Ficha Técnica de Indicador

Sistema de Evaluación del Desempeño (SED)

Gobierno del Estado de Jalisco

Seguimiento de Indicadores

Secretaría de Planeación,
Administración y Finanzas

Datos del Programa ¹

Centros con Capacidad Media y CEINJURES

Eje: Estado de derecho

Tema Central: Seguridad Ciudadana

¿Quién gasta?

16	Unidad Presupuestal	000	Unidad Responsable	00346	Unidad Ejecutora del Gasto
Fiscalía General del Estado		Fiscalía General del Estado		Despacho del Fiscal de Reinserción Social	

¿Para qué se gasta?

Finalidad	Función	Subfunción
Gobierno	Justicia	Reclusión y Readaptación Social

Objetivos

Nivel	Clave Componente	Resumen Narrativo
Actividad	05-03 ²	Gestión para el ingreso de la visita de representantes legales que acuden a los centros de capacidad media para mantenerla comunicación con las personas internas

Datos del Indicador

Denominación	Método de cálculo
Total de gestiones para la visita legal	(Total de visitas de representantes legales en centros de capacidad media (Realizado) / Total de visitas de representantes legales en centros de capacidad media (Programado))*100

Descripción del Indicador

Este indicador mostrará la cantidad de representantes legales que ingresan al Centro penitenciario de capacidad media con el fin de realizar el seguimiento legal de la persona privada de su libertad

Tipo de Indicador	Gestión	Dimensión del Indicador	Eficacia	Año de Medición del Resultado	2018
Cobertura	Estatal	Frecuencia de Medición	Trimestral		

Parámetros de semaforización						Meta Institucional	Meta Valor	Unidad de medida (meta valor)	Desagregado meta valor por género	
0	30.00	30.01	60.00	60.01	130	100%	1,084	Visita	No disponible	No disponible
						Sentido del Indicador	Línea Base (meta valor)	Año (Línea base)	Tipo de Acumulación	
						Ascendente	No disponible	No disponible	Suma	

Resultados

Valor Programado	813.00	Avance de la Meta (3er trimestre)	1,043.00	% Avance de la Meta (3er trimestre)	128.3%	Semáforo (3er trimestre)	
	Valor programado	Avance de la meta		Valor programado	Avance de la meta		
Enero	N.P.	N.D.	Julio	N.P.	N.D.		
Febrero	N.P.	N.D.	Agosto	N.P.	N.D.		
Marzo	271.00	347.00	Septiembre	271.00	384.00		
Abril	N.P.	N.D.	Octubre	N.P.			
Mayo	N.P.	N.D.	Noviembre	N.P.			
Junio	271.00	312.00	Diciembre	271.00			

Medios de verificación: Bitácoras y registros de control

Observaciones:

¹ El presente documento despliega la información perteneciente a los indicadores estratégicos y gestión de aquellos Programas presupuestarios que proveen de bienes y servicios que generan valor público a la ciudadanía jalisciense.
² Se muestra el número del Componente relacionado con el indicador.

GOBIERNO DEL ESTADO DE JALISCO
PRESUPUESTO DE EGRESOS PARA EL EJERCICIO FISCAL 2018

Ficha Técnica de Indicador

Sistema de Evaluación del Desempeño (SED)

Gobierno del Estado de Jalisco

Seguimiento de Indicadores

Secretaría de Planeación,
Administración y Finanzas

Datos del Programa ¹

Centros con Capacidad Media y CEINJURES

Eje: Estado de derecho

Tema Central: Seguridad Ciudadana

¿Quién gasta?

16	Unidad Presupuestal	000	Unidad Responsable	00346	Unidad Ejecutora del Gasto
Fiscalía General del Estado		Fiscalía General del Estado		Despacho del Fiscal de Reinserción Social	

¿Para qué se gasta?

Finalidad	Función	Subfunción
Gobierno	Justicia	Reclusión y Readaptación Social

Objetivos

Nivel	Clave Componente	Resumen Narrativo
Actividad	05-04 ²	Gestión para el ingreso de la visita de grupos de apoyo social que acuden a los centros de capacidad media para mantener vínculos entre el exterior y las personas internas

Datos del Indicador

Denominación	Método de cálculo
Total de visitantes externos de apoyo a la persona interna	(Total de visitas de grupos de apoyo social en centros de capacidad media (Realizado) / Total de visitas de grupos de apoyo social en centros de capacidad media (Programado))*100

Descripción del Indicador

Este indicador mostrará la cantidad de grupos de apoyo que ingresan al Centro penitenciario de capacidad media con el fin de mantener el vínculo con la persona privada de su libertad

Tipo de Indicador	Gestión	Dimensión del Indicador	Eficacia	Año de Medición del Resultado	2018
Cobertura	Estatal	Frecuencia de Medición	Trimestral		

						Desagregado meta valor por género				
						Meta Institucional	Meta Valor	Unidad de medida (meta valor)	Hombre	Mujer
						100%	12,378	Visita	No disponible	No disponible
Parámetros de semaforización						Sentido del Indicador	Línea Base (meta valor)	Año (Línea base)	Tipo de Acumulación	
0	30.00	30.01	60.00	60.01	130	Ascendente	No disponible	No disponible	Suma	

Resultados

Valor Programado	9,283.00	Avance de la Meta (3er trimestre)	7,372.00	% Avance de la Meta (3er trimestre)	79.4%	Semáforo (3er trimestre)	
	Valor programado	Avance de la meta		Valor programado	Avance de la meta		
Enero	N.P.	N.D.	Julio	N.P.	N.D.		
Febrero	N.P.	N.D.	Agosto	N.P.	N.D.		
Marzo	1,470.00	1,470.00	Septiembre	3,094.00	1,183.00		
Abril	N.P.	N.D.	Octubre	N.P.			
Mayo	N.P.	N.D.	Noviembre	N.P.			
Junio	4,719.00	4,719.00	Diciembre	3,095.00			

Medios de verificación: Bitácoras y registros de control

Observaciones:

¹ El presente documento despliega la información perteneciente a los indicadores estratégicos y gestión de aquellos Programas presupuestarios que proveen de bienes y servicios que generan valor público a la ciudadanía jalisciense.

² Se muestra el número del Componente relacionado con el indicador.

**GOBIERNO DEL ESTADO DE JALISCO
PRESUPUESTO DE EGRESOS PARA EL EJERCICIO FISCAL 2018**

Ficha Técnica de Indicador

Sistema de Evaluación del Desempeño (SED)

Gobierno del Estado de Jalisco

Seguimiento de Indicadores

Secretaría de Planeación,
Administración y Finanzas

Datos del Programa ¹

Centros con Capacidad Media y CEINJURES

Eje: Estado de derecho

Tema Central: Seguridad Ciudadana

¿Quién gasta?

16	Unidad Presupuestal	000	Unidad Responsable	00346	Unidad Ejecutora del Gasto
Fiscalía General del Estado		Fiscalía General del Estado		Despacho del Fiscal de Reinserción Social	

¿Para qué se gasta?

Finalidad	Función	Subfunción
Gobierno	Justicia	Reclusión y Readaptación Social

Objetivos

Nivel	Clave Componente	Resumen Narrativo
Componente	06 ²	Acciones técnico-penitenciario realizadas para la atención de personas internas en Centros de Baja Capacidad.

Datos del Indicador

Denominación	Método de cálculo
Total de acciones técnico penitenciarias implementadas	(Total de acciones implementadas para la Reinserción Social en Centros de baja capacidad (Realizado) / Total de acciones implementadas para la Reinserción Social en Centros de baja capacidad (Programado))*100

Descripción del Indicador
Este indicador mostrará la cantidad de acciones implementadas para el cumplimiento de los Ejes de Reinserción Social en los centros de baja capacidad

Tipo de Indicador	Gestión	Dimensión del Indicador	Calidad	Año de Medición del Resultado	2018
Cobertura	Estatual	Frecuencia de Medición	Trimestral		

Parámetros de semaforización	Meta Institucional	Meta Valor	Unidad de medida (meta valor)	Desagregado meta valor por género	
				Hombre	Mujer
0 30.00 30.01 60.00 60.01 130	100%	53,088	Acción	No disponible	No disponible
	Sentido del Indicador	Línea Base (meta valor)	Año (Línea base)	Tipo de Acumulación	
	Ascendente	No disponible	No disponible	Valor presente	

Resultados

Valor Programado	53,088.00	Avance de la Meta (3er trimestre)	33,967.00	% Avance de la Meta (3er trimestre)	64.0%	Semáforo (3er trimestre)	
	Valor programado	Avance de la meta		Valor programado	Avance de la meta		
Enero	N.P.	N.D.	Julio	N.P.	N.D.		
Febrero	N.P.	N.D.	Agosto	N.P.	N.D.		
Marzo	53,088.00	16,135.00	Septiembre	53,088.00	33,967.00		
Abril	N.P.	N.D.	Octubre	N.P.			
Mayo	N.P.	N.D.	Noviembre	N.P.			
Junio	53,088.00	26,200.00	Diciembre	53,088.00			

Medios de verificación Bitácoras y registros de control

Observaciones

1 El presente documento despliega la información perteneciente a los indicadores estratégicos y gestión de aquellos Programas presupuestarios que proveen de bienes y servicios que generan valor público a la ciudadanía jalisciense.
2 Se muestra el número del Componente relacionado con el indicador.

**GOBIERNO DEL ESTADO DE JALISCO
PRESUPUESTO DE EGRESOS PARA EL EJERCICIO FISCAL 2018**

Ficha Técnica de Indicador

Sistema de Evaluación del Desempeño (SED)

Gobierno del Estado de Jalisco

Seguimiento de Indicadores

Secretaría de Planeación,
Administración y Finanzas

Datos del Programa ¹

Centros con Capacidad Media y CEINJURES

Eje: Estado de derecho

Tema Central: Seguridad Ciudadana

¿Quién gasta?

16	Unidad Presupuestal	000	Unidad Responsable	00346	Unidad Ejecutora del Gasto
Fiscalía General del Estado		Fiscalía General del Estado		Despacho del Fiscal de Reinserción Social	

¿Para qué se gasta?

Finalidad	Función	Subfunción
Gobierno	Justicia	Reclusión y Readaptación Social

Objetivos

Nivel	Clave Componente	Resumen Narrativo
Actividad	06-01 ²	Realización de actividades y gestiones en materia de salud mental en el área de psicología aplicadas a la población interna en los centros de baja capacidad lo cual permita mejorar su calidad de vida

Datos del Indicador

Denominación	Método de cálculo
Total de servicio psicológico de la persona interna	$(\text{Total de servicios psicológicos en Centros de baja capacidad (Realizado)} / \text{Total de servicios psicológicos en Centros de baja capacidad (Programado)}) * 100$

Descripción del Indicador
Este indicador mostrará la cantidad de servicios realizados, para que las personas privadas de su libertad de los Centros de baja capacidad, puedan recibir la atención psicológica que requieran

Tipo de Indicador	Gestión	Dimensión del Indicador	Calidad	Año de Medición del Resultado	2018
Cobertura	Estatal	Frecuencia de Medición	Trimestral		

Parámetros de semaforización			Meta Institucional	Meta Valor	Unidad de medida (meta valor)	Desagregado meta valor por género				
0	30.00	30.01	60.00	60.01	130	100%	5,500	Servicio	No disponible	No disponible
						Sentido del Indicador	Línea Base (meta valor)	Año (Línea base)	Tipo de Acumulación	
						Ascendente	No disponible	No disponible	Suma	

Resultados

Valor Programado	3,947.00	Avance de la Meta (3er trimestre)	3,947.00	% Avance de la Meta (3er trimestre)	100.0%	Semáforo (3er trimestre)	
	Valor programado	Avance de la meta		Valor programado	Avance de la meta		
Enero	N.P.	N.D	Julio	N.P.	N.D		
Febrero	N.P.	N.D	Agosto	N.P.	N.D		
Marzo	767.00	767.00	Septiembre	1,896.00	1,896.00		
Abril	N.P.	N.D	Octubre	N.P.			
Mayo	N.P.	N.D	Noviembre	N.P.			
Junio	1,284.00	1,284.00	Diciembre	1,553.00			

Medios de verificación Bitácoras y registros de control

Observaciones

- 1 El presente documento despliega la información perteneciente a los indicadores estratégicos y gestión de aquellos Programas presupuestarios que proveen de bienes y servicios que generan valor público a la ciudadanía jalisciense.
- 2 Se muestra el número del Componente relacionado con el indicador.

GOBIERNO DEL ESTADO DE JALISCO
PRESUPUESTO DE EGRESOS PARA EL EJERCICIO FISCAL 2018

Ficha Técnica de Indicador

Sistema de Evaluación del Desempeño (SED)

Gobierno del Estado de Jalisco

Seguimiento de Indicadores

Secretaría de Planeación,
Administración y Finanzas

Datos del Programa ¹

Centros con Capacidad Media y CEINJURES

Eje: Estado de derecho

Tema Central: Seguridad Ciudadana

¿Quién gasta?

16	Unidad Presupuestal	000	Unidad Responsable	00346	Unidad Ejecutora del Gasto
Fiscalía General del Estado		Fiscalía General del Estado		Despacho del Fiscal de Reinserción Social	

¿Para qué se gasta?

Finalidad	Función	Subfunción
Gobierno	Justicia	Reclusión y Readaptación Social

Objetivos

Nivel	Clave Componente	Resumen Narrativo
Actividad	06-10 ²	Realización de actividades y gestiones que permitan la práctica de la actividad deportiva de voleibol a la población interna en los centros de baja capacidad para mejorar su calidad de vida

Datos del Indicador

Denominación	Método de cálculo
Total de actividad recreativa de voleibol en centros de baja capacidad otorgada	$(\text{Total de actividades recreativas de voleibol realizadas en Centros de baja capacidad (Realizado)} / \text{Total de actividades recreativas de voleibol realizadas en Centros de baja capacidad (Programado)}) * 100$

Descripción del Indicador
 Este indicador mostrará la cantidad de programas que son llevados a cabo para que la población interna, del Centro de baja capacidad, puedan tener actividades recreativas de voleibol con el fin de mejorar su calidad de vida

Tipo de Indicador	Gestión	Dimensión del Indicador	Calidad	Año de Medición del Resultado	2018
Cobertura	Estatal	Frecuencia de Medición	Trimestral		

Parámetros de semaforización						Meta Institucional	Meta Valor	Unidad de medida (meta valor)	Desagregado meta valor por género	
0	30.00	30.01	60.00	60.01	130	100%	4,361	Actividad	No disponible	No disponible
						Sentido del Indicador	Línea Base (meta valor)	Año (Línea base)	Tipo de Acumulación	
						Ascendente	No disponible	No disponible	Suma	

Resultados

Valor Programado	3,068.00	Avance de la Meta (3er trimestre)	3,068.00	% Avance de la Meta (3er trimestre)	100.0%	Semáforo (3er trimestre)	
	Valor programado		Avance de la meta		Valor programado		Avance de la meta
Enero	N.P.		N.D.	Julio	N.P.		N.D.
Febrero	N.P.		N.D.	Agosto	N.P.		N.D.
Marzo	504.00		504.00	Septiembre	1,179.00		1,179.00
Abril	N.P.		N.D.	Octubre	N.P.		
Mayo	N.P.		N.D.	Noviembre	N.P.		
Junio	1,385.00		1,385.00	Diciembre	1,293.00		

Medios de verificación Bitácoras y registros de control

Observaciones

¹ El presente documento despliega la información perteneciente a los indicadores estratégicos y gestión de aquellos Programas presupuestarios que proveen de bienes y servicios que generan valor público a la ciudadanía jalisciense.
² Se muestra el número del Componente relacionado con el indicador.

GOBIERNO DEL ESTADO DE JALISCO
PRESUPUESTO DE EGRESOS PARA EL EJERCICIO FISCAL 2018

Ficha Técnica de Indicador

Sistema de Evaluación del Desempeño (SED)

Gobierno del Estado de Jalisco

Seguimiento de Indicadores

Secretaría de Planeación,
Administración y Finanzas

Datos del Programa ¹

Centros con Capacidad Media y CEINJURES

Eje: Estado de derecho

Tema Central: Seguridad Ciudadana

¿Quién gasta?

16	Unidad Presupuestal	000	Unidad Responsable	00346	Unidad Ejecutora del Gasto
Fiscalía General del Estado		Fiscalía General del Estado		Despacho del Fiscal de Reinserción Social	

¿Para qué se gasta?

Finalidad	Función	Subfunción
Gobierno	Justicia	Reclusión y Readaptación Social

Objetivos

Nivel	Clave Componente	Resumen Narrativo
Actividad	06-11 ²	Realización de actividades y gestiones que permitan la práctica activación física a la población interna en los centros de baja capacidad para mejorar su calidad de vida

Datos del Indicador

Denominación	Método de cálculo
Total de actividades físico recreativas a las personas internas en centros de baja capacidad	(Total de actividades físico recreativas en Centros de baja capacidad (Realizado) / Total de actividades físico recreativas en Centros de baja capacidad (Programado))*100

Descripción del Indicador
 Este indicador mostrará la cantidad de programas que son llevados a cabo para que la población interna pueda tener actividades de activación física con el fin de mejorar su calidad de vida

Tipo de Indicador	Gestión	Dimensión del Indicador	Calidad	Año de Medición del Resultado	2018
Cobertura	Estatual	Frecuencia de Medición	Trimestral		

Parámetros de semaforización	Meta Institucional		Meta Valor	Unidad de medida (meta valor)	Desagregado meta valor por género	
	100%	8,626	Actividad	Hombre	Mujer	
0 30.00 30.01 60.00 60.01 130					No disponible	No disponible
	Sentido del Indicador	Línea Base (meta valor)	Año (Línea base)	Tipo de Acumulación		
	Ascendente	No disponible	No disponible	Suma		

Resultados

Valor Programado	6,469.50	Avance de la Meta (3er trimestre)	7,656.00	% Avance de la Meta (3er trimestre)	118.3%	Semáforo (3er trimestre)	
	Valor programado	Avance de la meta		Valor programado	Avance de la meta		
Enero	N.P.	N.D	Julio	N.P.	N.D		
Febrero	N.P.	N.D	Agosto	N.P.	N.D		
Marzo	2,156.50	1,833.00	Septiembre	2,156.50	2,535.00		
Abril	N.P.	N.D	Octubre	N.P.			
Mayo	N.P.	N.D	Noviembre	N.P.			
Junio	2,156.50	3,288.00	Diciembre	2,156.50			

Medios de verificación Bitácoras y registros de control

Observaciones

¹ El presente documento despliega la información perteneciente a los indicadores estratégicos y gestión de aquellos Programas presupuestarios que proveen de bienes y servicios que generan valor público a la ciudadanía jalisciense.
² Se muestra el número del Componente relacionado con el indicador.

GOBIERNO DEL ESTADO DE JALISCO
PRESUPUESTO DE EGRESOS PARA EL EJERCICIO FISCAL 2018

Ficha Técnica de Indicador

Sistema de Evaluación del Desempeño (SED)

Gobierno del Estado de Jalisco

Seguimiento de Indicadores

Secretaría de Planeación,
Administración y Finanzas

Datos del Programa ¹

Centros con Capacidad Media y CEINJURES

Eje: Estado de derecho

Tema Central: Seguridad Ciudadana

¿Quién gasta?

16	Unidad Presupuestal	000	Unidad Responsable	00346	Unidad Ejecutora del Gasto
Fiscalía General del Estado		Fiscalía General del Estado		Despacho del Fiscal de Reinserción Social	

¿Para qué se gasta?

Finalidad	Función	Subfunción
Gobierno	Justicia	Reclusión y Readaptación Social

Objetivos


Nivel	Clave Componente	Resumen Narrativo
Actividad	06-12 ²	Realización de actividades y gestiones que permitan alfabetizar al sector de la población interna en los centros de baja capacidad que lo requiera para mejorar su desarrollo personal

Datos del Indicador


Denominación	Método de cálculo
Total de atención educativa a las personas internas en centros de baja capacidad	$(\text{Total de personas internas de centros de baja capacidad alfabetizadas (Realizado)} / \text{Total de personas internas de centros de baja capacidad alfabetizadas (Programado)}) * 100$

Descripción del Indicador
 Este indicador mostrará la cantidad de personas internas que, a través de los convenios con instituciones en educación básica, concluyeron su capacitación en alfabetización dentro de los Centros de capacidad baja

Tipo de Indicador	Gestión	Dimensión del Indicador	Calidad	Año de Medición del Resultado	2018
Cobertura	Estatal	Frecuencia de Medición	Trimestral		

			Desagregado meta valor por género				
			Meta Institucional	Meta Valor	Unidad de medida (meta valor)	Hombre	Mujer
Parámetros de semaforización 0 30.00 30.01 60.00 60.01 130 			100%	1,928	Persona	No disponible	No disponible
			Sentido del Indicador	Línea Base (meta valor)	Año (Línea base)	Tipo de Acumulación	
			Ascendente	No disponible	No disponible	Suma	

Resultados

Valor Programado	1,517.00	Avance de la Meta (3er trimestre)	1,517.00	% Avance de la Meta (3er trimestre)	100.0%	Semáforo (3er trimestre)	
	Valor programado	Avance de la meta		Valor programado	Avance de la meta		
Enero	N.P.	N.D	Julio	N.P.	N.D		
Febrero	N.P.	N.D	Agosto	N.P.	N.D		
Marzo	214.00	214.00	Septiembre	1,016.00	1,016.00		
Abril	N.P.	N.D	Octubre	N.P.			
Mayo	N.P.	N.D	Noviembre	N.P.			
Junio	287.00	287.00	Diciembre	411.00			

Medios de verificación Bitácoras y registros de control

Observaciones

¹ El presente documento despliega la información perteneciente a los indicadores estratégicos y gestión de aquellos Programas presupuestarios que proveen de bienes y servicios que generan valor público a la ciudadanía jalisciense.
² Se muestra el número del Componente relacionado con el indicador.

GOBIERNO DEL ESTADO DE JALISCO
PRESUPUESTO DE EGRESOS PARA EL EJERCICIO FISCAL 2018

Ficha Técnica de Indicador

Sistema de Evaluación del Desempeño (SED)

Gobierno del Estado de Jalisco

Seguimiento de Indicadores

Secretaría de Planeación,
Administración y Finanzas

Datos del Programa ¹

Centros con Capacidad Media y CEINJURES

Eje: Estado de derecho

Tema Central: Seguridad Ciudadana

¿Quién gasta?

16	Unidad Presupuestal	000	Unidad Responsable	00346	Unidad Ejecutora del Gasto
Fiscalía General del Estado		Fiscalía General del Estado		Despacho del Fiscal de Reinserción Social	

¿Para qué se gasta?

Finalidad	Función	Subfunción
Gobierno	Justicia	Reclusión y Readaptación Social

Objetivos

Nivel	Clave Componente	Resumen Narrativo
Actividad	06-13 ²	Realización de actividades y gestiones que permitan concluir el nivel académico de primaria a la población interna en los centros de baja capacidad para mejorar su desarrollo personal

Datos del Indicador

Denominación	Método de cálculo
Total de servicios a persona interna para su escolaridad primaria	(Total de personas internas con nivel primaria concluido en Centros de baja capacidad (Realizado) / Total de personas internas con nivel primaria concluido en Centros de baja capacidad (Programado))*100

Descripción del Indicador

Este indicador mostrará la cantidad de personas internas de los Centros de capacidad baja que, a través de los convenios existentes con instituciones de educación básica, pudieron concluir de manera exitosa su educación a nivel primaria

Tipo de Indicador	Gestión	Dimensión del Indicador	Calidad	Año de Medición del Resultado	2018
Cobertura	Estatal	Frecuencia de Medición	Trimestral		

Parámetros de semaforización						Meta Institucional	Meta Valor	Unidad de medida (meta valor)	Desagregado meta valor por género	
0	30.00	30.01	60.00	60.01	130	100%	1,320	Persona	No disponible	No disponible
						Sentido del Indicador	Línea Base (meta valor)	Año (Línea base)	Tipo de Acumulación	
						Ascendente	No disponible	No disponible	Suma	

Resultados

Valor Programado	1,009.00	Avance de la Meta (3er trimestre)	1,236.00	% Avance de la Meta (3er trimestre)	122.5%	Semáforo (3er trimestre)	
	Valor programado	Avance de la meta		Valor programado	Avance de la meta		
Enero	N.P.	N.D.	Julio	N.P.	N.D.		
Febrero	N.P.	N.D.	Agosto	N.P.	N.D.		
Marzo	300.00	300.00	Septiembre	311.00	538.00		
Abril	N.P.	N.D.	Octubre	N.P.			
Mayo	N.P.	N.D.	Noviembre	N.P.			
Junio	398.00	398.00	Diciembre	311.00			

Medios de verificación: Bitácoras y registros de control

Observaciones:

¹ El presente documento despliega la información perteneciente a los indicadores estratégicos y gestión de aquellos Programas presupuestarios que proveen de bienes y servicios que generan valor público a la ciudadanía jalisciense.
² Se muestra el número del Componente relacionado con el indicador.

GOBIERNO DEL ESTADO DE JALISCO
PRESUPUESTO DE EGRESOS PARA EL EJERCICIO FISCAL 2018

Ficha Técnica de Indicador

Sistema de Evaluación del Desempeño (SED)

Gobierno del Estado de Jalisco

Seguimiento de Indicadores

Secretaría de Planeación,
Administración y Finanzas

Datos del Programa ¹

Centros con Capacidad Media y CEINJURES

Eje: Estado de derecho

Tema Central: Seguridad Ciudadana

¿Quién gasta?

16	Unidad Presupuestal	000	Unidad Responsable	00346	Unidad Ejecutora del Gasto
Fiscalía General del Estado		Fiscalía General del Estado		Despacho del Fiscal de Reinserción Social	

¿Para qué se gasta?

Finalidad	Función	Subfunción
Gobierno	Justicia	Reclusión y Readaptación Social

Objetivos

Nivel	Clave Componente	Resumen Narrativo
Actividad	06-14 ²	Realización de actividades y gestiones que permitan concluir el nivel académica de secundaria a la población interna en los centros de baja capacidad para mejorar su desarrollo personal

Datos del Indicador

Denominación	Método de cálculo
Total de servicio para su escolaridad secundaria	$(\text{Total de personas internas con nivel secundaria concluido en Centros de baja capacidad (Realizado)} / \text{Total de personas internas con nivel secundaria concluido en Centros de baja capacidad (Programado)}) * 100$

Descripción del Indicador

Este indicador mostrará la cantidad de personas internas de los Centros de capacidad baja que, a través de los convenios existentes con instituciones de educación media, pudieron concluir de manera exitosa su educación a nivel secundaria

Tipo de Indicador	Gestión	Dimensión del Indicador	Calidad	Año de Medición del Resultado	2018
Cobertura	Estatal	Frecuencia de Medición	Trimestral		

Parámetros de semaforización						Meta Institucional	Meta Valor	Unidad de medida (meta valor)	Desagregado meta valor por género	
0	30.00	30.01	60.00	60.01	130	100%	2,526	Persona	No disponible	No disponible
						Sentido del Indicador	Línea Base (meta valor)	Año (Línea base)	Tipo de Acumulación	
						Ascendente	No disponible	No disponible	Suma	

Resultados

Valor Programado	2,214.00	Avance de la Meta (3er trimestre)	2,214.00	% Avance de la Meta (3er trimestre)	100.0%	Semáforo (3er trimestre)	
	Valor programado	Avance de la meta		Valor programado	Avance de la meta		
Enero	N.P.	N.D.	Julio	N.P.	N.D.		
Febrero	N.P.	N.D.	Agosto	N.P.	N.D.		
Marzo	643.00	643.00	Septiembre	872.00	872.00		
Abril	N.P.	N.D.	Octubre	N.P.			
Mayo	N.P.	N.D.	Noviembre	N.P.			
Junio	699.00	699.00	Diciembre	312.00			

Medios de verificación: Bitácoras y registros de control

Observaciones:

¹ El presente documento despliega la información perteneciente a los indicadores estratégicos y gestión de aquellos Programas presupuestarios que proveen de bienes y servicios que generan valor público a la ciudadanía jalisciense.
² Se muestra el número del Componente relacionado con el indicador.

GOBIERNO DEL ESTADO DE JALISCO
PRESUPUESTO DE EGRESOS PARA EL EJERCICIO FISCAL 2018

Ficha Técnica de Indicador

Sistema de Evaluación del Desempeño (SED)

Gobierno del Estado de Jalisco

Seguimiento de Indicadores

Secretaría de Planeación,
Administración y Finanzas

Datos del Programa ¹

Centros con Capacidad Media y CEINJURES

Eje: Estado de derecho

Tema Central: Seguridad Ciudadana

¿Quién gasta?

16	Unidad Presupuestal	000	Unidad Responsable	00346	Unidad Ejecutora del Gasto
Fiscalía General del Estado		Fiscalía General del Estado		Despacho del Fiscal de Reinserción Social	

¿Para qué se gasta?

Finalidad	Función	Subfunción
Gobierno	Justicia	Reclusión y Readaptación Social

Objetivos

Nivel	Clave Componente	Resumen Narrativo
Actividad	06-15 ²	Realización de actividades y gestiones que permitan concluir el nivel académico de preparatoria a la población interna en los centros de baja capacidad para mejorar su desarrollo personal

Datos del Indicador

Denominación	Método de cálculo
Total de servicios para su escolaridad a nivel preparatoria	$(\text{Total de personas internas con nivel preparatoria concluido en Centros de baja capacidad (Realizado)} / \text{Total de personas internas con nivel preparatoria concluido en Centros de baja capacidad (Programado)}) * 100$

Descripción del Indicador
Este indicador mostrará la cantidad de personas internas de los Centros de capacidad baja que, a través de los convenios existentes con instituciones de educación media superior, pudieron concluir de manera exitosa su educación a nivel preparatoria

Tipo de Indicador	Gestión	Dimensión del Indicador	Calidad	Año de Medición del Resultado	2018
Cobertura	Estatal	Frecuencia de Medición	Trimestral		

Parámetros de semaforización						Meta Institucional	Meta Valor	Unidad de medida (meta valor)	Desagregado meta valor por género	
0	30.00	30.01	60.00	60.01	130	100%	1,448	Persona	No disponible	No disponible
						Sentido del Indicador	Línea Base (meta valor)	Año (Línea base)	Tipo de Acumulación	
						Ascendente	No disponible	No disponible	Suma	

Resultados

Valor Programado	1,086.00	Avance de la Meta (3er trimestre)	1,224.00	% Avance de la Meta (3er trimestre)	112.7%	Semáforo (3er trimestre)	
	Valor programado	Avance de la meta		Valor programado	Avance de la meta		
Enero	N.P.	N.D.	Julio	N.P.	N.D.		
Febrero	N.P.	N.D.	Agosto	N.P.	N.D.		
Marzo	362.00	290.00	Septiembre	362.00	506.00		
Abril	N.P.	N.D.	Octubre	N.P.			
Mayo	N.P.	N.D.	Noviembre	N.P.			
Junio	362.00	428.00	Diciembre	362.00			

Medios de verificación Bitácoras y registros de control

Observaciones

¹ El presente documento despliega la información perteneciente a los indicadores estratégicos y gestión de aquellos Programas presupuestarios que proveen de bienes y servicios que generan valor público a la ciudadanía jalisciense.
² Se muestra el número del Componente relacionado con el indicador.

GOBIERNO DEL ESTADO DE JALISCO
PRESUPUESTO DE EGRESOS PARA EL EJERCICIO FISCAL 2018

Ficha Técnica de Indicador

Sistema de Evaluación del Desempeño (SED)

Gobierno del Estado de Jalisco

Seguimiento de Indicadores

Secretaría de Planeación,
Administración y Finanzas

Datos del Programa ¹

Centros con Capacidad Media y CEINJURES

Eje: Estado de derecho

Tema Central: Seguridad Ciudadana

¿Quién gasta?

16	Unidad Presupuestal	000	Unidad Responsable	00346	Unidad Ejecutora del Gasto
Fiscalía General del Estado		Fiscalía General del Estado		Despacho del Fiscal de Reinserción Social	

¿Para qué se gasta?

Finalidad	Función	Subfunción
Gobierno	Justicia	Reclusión y Readaptación Social

Objetivos

Nivel	Clave Componente	Resumen Narrativo
Actividad	06-16 ²	Realización de actividades y gestiones en materia trabajo industrial a la población interna en los centros de baja capacidad que permitan mejorar su desarrollo productivo

Datos del Indicador

Denominación	Método de cálculo
Total de servicios para la capacitación laboral industrial	$(\text{Total de personas internas capacitadas en trabajo industrial en Centros de baja capacidad (Realizado)} / \text{Total de personas internas capacitadas en trabajo industrial en Centros de baja capacidad (Programado)}) * 100$

Descripción del Indicador
 Este indicador mostrará la cantidad de personas internas de los centros de capacidad baja que, a través de diferentes niveles gubernamentales, concluyeron de manera exitosa su especialización en trabajo industrial

Tipo de Indicador	Gestión	Dimensión del Indicador	Calidad	Año de Medición del Resultado	2018
Cobertura	Estatal	Frecuencia de Medición	Trimestral		

Parámetros de semaforización			Meta Institucional	Meta Valor	Unidad de medida (meta valor)	Desagregado meta valor por género				
0	30.00	30.01	60.00	60.01	130	100%	1,040	Persona Capacitada	hombre	mujer
						Sentido del Indicador	Línea Base (meta valor)	Año (Línea base)	Tipo de Acumulación	
						Ascendente	No disponible	No disponible	Suma	

Resultados

Valor Programado	780.00	Avance de la Meta (3er trimestre)	674.00	% Avance de la Meta (3er trimestre)	86.4%	Semáforo (3er trimestre)	
	Valor programado	Avance de la meta		Valor programado	Avance de la meta		
Enero	N.P.	N.D.	Julio	N.P.	N.D.		
Febrero	N.P.	N.D.	Agosto	N.P.	N.D.		
Marzo	260.00	312.00	Septiembre	260.00	50.00		
Abril	N.P.	N.D.	Octubre	N.P.			
Mayo	N.P.	N.D.	Noviembre	N.P.			
Junio	260.00	312.00	Diciembre	260.00			

Medios de verificación Bitácoras y registros de control

Observaciones

¹ El presente documento despliega la información perteneciente a los indicadores estratégicos y gestión de aquellos Programas presupuestarios que proveen de bienes y servicios que generan valor público a la ciudadanía jalisciense.
² Se muestra el número del Componente relacionado con el indicador.

GOBIERNO DEL ESTADO DE JALISCO
PRESUPUESTO DE EGRESOS PARA EL EJERCICIO FISCAL 2018

Ficha Técnica de Indicador

Sistema de Evaluación del Desempeño (SED)

Gobierno del Estado de Jalisco

Seguimiento de Indicadores

Secretaría de Planeación,
Administración y Finanzas

Datos del Programa ¹

Centros con Capacidad Media y CEINJURES

Eje: Estado de derecho

Tema Central: Seguridad Ciudadana

¿Quién gasta?

16	Unidad Presupuestal	000	Unidad Responsable	00346	Unidad Ejecutora del Gasto
Fiscalía General del Estado		Fiscalía General del Estado		Despacho del Fiscal de Reinserción Social	

¿Para qué se gasta?

Finalidad	Función	Subfunción
Gobierno	Justicia	Reclusión y Readaptación Social

Objetivos

Nivel	Clave Componente	Resumen Narrativo
Actividad	06-17 ²	Realización de actividades y gestiones en materia trabajo en mecánica a la población interna en los centros de baja capacidad que permitan mejorar su desarrollo productivo

Datos del Indicador

Denominación	Método de cálculo
Total de servicios para la capacitación laboral mecánica en centros de baja capacidad	$(\text{Total de personas internas capacitadas en mecánica en Centros de baja capacidad (Realizado)} / \text{Total de personas internas capacitadas en mecánica en Centros de baja capacidad (Programado)}) * 100$

Descripción del Indicador
 Este indicador mostrará la cantidad de personas internas de los centros de capacidad baja que, a través de diferentes niveles gubernamentales, concluyeron de manera exitosa su especialización en trabajo mecánico

Tipo de Indicador	Gestión	Dimensión del Indicador	Calidad	Año de Medición del Resultado	2018
Cobertura	Estatal	Frecuencia de Medición	Trimestral		

Parámetros de semaforización						Meta Institucional	Meta Valor	Unidad de medida (meta valor)	Desagregado meta valor por género	
0	30.00	30.01	60.00	60.01	130	100%	0	Persona Capacitada	No disponible	No disponible
						Sentido del Indicador	Línea Base (meta valor)	Año (Línea base)	Tipo de Acumulación	
						Ascendente	No disponible	No disponible	Suma	

Resultados

Valor Programado	0.00	Avance de la Meta (3er trimestre)	0.00	% Avance de la Meta (3er trimestre)	N.D	Semáforo (3er trimestre)	
	Valor programado		Avance de la meta		Valor programado		Avance de la meta
Enero	N.P.		N.D	Julio	N.P.		N.D
Febrero	N.P.		N.D	Agosto	N.P.		N.D
Marzo	0.00		0.00	Septiembre	0.00		0.00
Abril	N.P.		N.D	Octubre	N.P.		
Mayo	N.P.		N.D	Noviembre	N.P.		
Junio	0.00		0.00	Diciembre	0.00		

Medios de verificación: Bitácoras y registros de control

Observaciones:

¹ El presente documento despliega la información perteneciente a los indicadores estratégicos y gestión de aquellos Programas presupuestarios que proveen de bienes y servicios que generan valor público a la ciudadanía jalisciense.
² Se muestra el número del Componente relacionado con el indicador.

GOBIERNO DEL ESTADO DE JALISCO
PRESUPUESTO DE EGRESOS PARA EL EJERCICIO FISCAL 2018

Ficha Técnica de Indicador

Sistema de Evaluación del Desempeño (SED)

Gobierno del Estado de Jalisco

Seguimiento de Indicadores

Secretaría de Planeación,
Administración y Finanzas

Datos del Programa ¹

Centros con Capacidad Media y CEINJURES

Eje: Estado de derecho

Tema Central: Seguridad Ciudadana

¿Quién gasta?

16	Unidad Presupuestal	000	Unidad Responsable	00346	Unidad Ejecutora del Gasto
Fiscalía General del Estado		Fiscalía General del Estado		Despacho del Fiscal de Reinserción Social	

¿Para qué se gasta?

Finalidad	Función	Subfunción
Gobierno	Justicia	Reclusión y Readaptación Social

Objetivos

Nivel	Clave Componente	Resumen Narrativo
Actividad	06-18 ²	Realización de actividades y gestiones en materia trabajo en electricidad a la población interna en los centros de baja capacidad que permitan mejorar su desarrollo productivo

Datos del Indicador

Denominación	Método de cálculo
Total de servicio para la capacitación en materia trabajo eléctrico en centros de baja capacidad	$(\text{Total de personas internas capacitadas en trabajo eléctrico en Centros de baja capacidad (Realizado)} / \text{Total de personas internas capacitadas en trabajo eléctrico en Centros de baja capacidad (Programado)}) * 100$

Descripción del Indicador
Este indicador mostrará la cantidad de personas internas de los centros de capacidad baja que, a través de diferentes niveles gubernamentales, concluyeron de manera exitosa su especialización en trabajo eléctrico

Tipo de Indicador	Gestión	Dimensión del Indicador	Calidad	Año de Medición del Resultado	2018
Cobertura	Estatal	Frecuencia de Medición	Trimestral		

Parámetros de semaforización						Meta Institucional	Meta Valor	Unidad de medida (meta valor)	Desagregado meta valor por género	
0	30.00	30.01	60.00	60.01	130	100%	1,015	Persona Capacitada	No disponible	No disponible
						Sentido del Indicador	Línea Base (meta valor)	Año (Línea base)	Tipo de Acumulación	
						Ascendente	No disponible	No disponible	Suma	

Resultados

Valor Programado	1,015.00	Avance de la Meta (3er trimestre)	1,015.00	% Avance de la Meta (3er trimestre)	100.0%	Semáforo (3er trimestre)	
	Valor programado	Avance de la meta		Valor programado	Avance de la meta		
Enero	N.P.	N.D.	Julio	N.P.	N.D.		
Febrero	N.P.	N.D.	Agosto	N.P.	N.D.		
Marzo	297.00	297.00	Septiembre	347.00	347.00		
Abril	N.P.	N.D.	Octubre	N.P.			
Mayo	N.P.	N.D.	Noviembre	N.P.			
Junio	371.00	371.00	Diciembre	0.00			

Medios de verificación Bitácoras y registros de control

Observaciones

¹ El presente documento despliega la información perteneciente a los indicadores estratégicos y gestión de aquellos Programas presupuestarios que proveen de bienes y servicios que generan valor público a la ciudadanía jalisciense.
² Se muestra el número del Componente relacionado con el indicador.

GOBIERNO DEL ESTADO DE JALISCO
PRESUPUESTO DE EGRESOS PARA EL EJERCICIO FISCAL 2018

Ficha Técnica de Indicador

Sistema de Evaluación del Desempeño (SED)

Gobierno del Estado de Jalisco

Seguimiento de Indicadores

Secretaría de Planeación,
Administración y Finanzas

Datos del Programa ¹

Centros con Capacidad Media y CEINJURES

Eje: Estado de derecho

Tema Central: Seguridad Ciudadana

¿Quién gasta?

16	Unidad Presupuestal	000	Unidad Responsable	00346	Unidad Ejecutora del Gasto
Fiscalía General del Estado		Fiscalía General del Estado		Despacho del Fiscal de Reinserción Social	

¿Para qué se gasta?

Finalidad	Función	Subfunción
Gobierno	Justicia	Reclusión y Readaptación Social

Objetivos

Nivel	Clave Componente	Resumen Narrativo
Actividad	06-19 ²	Realización de actividades y gestiones en materia trabajo artesanal a la población interna en los centros de baja capacidad que permitan mejorar su desarrollo productivo

Datos del Indicador

Denominación	Método de cálculo
Total de servicio en materia trabajo artesanal en centros de baja capacidad	(Total de personas internas capacitadas en trabajo artesanal en Centros de baja capacidad (Realizado) / Total de personas internas capacitadas en trabajo artesanal en Centros de baja capacidad (Programado))*100

Descripción del Indicador

Este indicador mostrará la cantidad de personas internas de los centros de capacidad baja que, a través de diferentes niveles gubernamentales, concluyeron de manera exitosa su especialización en trabajo artesanal

Tipo de Indicador	Gestión	Dimensión del Indicador	Calidad	Año de Medición del Resultado	2018
Cobertura	Estatal	Frecuencia de Medición	Trimestral		

Parámetros de semaforización						Meta Institucional	Meta Valor	Unidad de medida (meta valor)	Desagregado meta valor por género	
0	30.00	30.01	60.00	60.01	130	100%	27,424	Persona Capacitada	hombre	mujer
						Sentido del Indicador	Línea Base (meta valor)	Año (Línea base)	Tipo de Acumulación	
						Ascendente	No disponible	No disponible	Suma	

Resultados

Valor Programado	20,568.00	Avance de la Meta (3er trimestre)	20,901.00	% Avance de la Meta (3er trimestre)	101.6%	Semáforo (3er trimestre)	
	Valor programado	Avance de la meta		Valor programado	Avance de la meta		
Enero	N.P.	N.D.	Julio	N.P.	N.D.		
Febrero	N.P.	N.D.	Agosto	N.P.	N.D.		
Marzo	6,856.00	8,231.00	Septiembre	6,856.00	5,686.00		
Abril	N.P.	N.D.	Octubre	N.P.			
Mayo	N.P.	N.D.	Noviembre	N.P.			
Junio	6,856.00	6,984.00	Diciembre	6,856.00			

Medios de verificación: Bitácoras y registros de control

Observaciones:

¹ El presente documento despliega la información perteneciente a los indicadores estratégicos y gestión de aquellos Programas presupuestarios que proveen de bienes y servicios que generan valor público a la ciudadanía jalisciense.
² Se muestra el número del Componente relacionado con el indicador.

GOBIERNO DEL ESTADO DE JALISCO
PRESUPUESTO DE EGRESOS PARA EL EJERCICIO FISCAL 2018

Ficha Técnica de Indicador

Sistema de Evaluación del Desempeño (SED)

Gobierno del Estado de Jalisco

Seguimiento de Indicadores

Secretaría de Planeación,
Administración y Finanzas

Datos del Programa ¹

Centros con Capacidad Media y CEINJURES

Eje: Estado de derecho

Tema Central: Seguridad Ciudadana

¿Quién gasta?

16	Unidad Presupuestal	000	Unidad Responsable	00346	Unidad Ejecutora del Gasto
Fiscalía General del Estado		Fiscalía General del Estado		Despacho del Fiscal de Reinserción Social	

¿Para qué se gasta?

Finalidad	Función	Subfunción
Gobierno	Justicia	Reclusión y Readaptación Social

Objetivos

Nivel	Clave Componente	Resumen Narrativo
Actividad	06-02 ²	Realización de actividades y gestiones en materia de salud mental en el área de psiquiatría aplicadas a la población interna en los centros de baja capacidad lo que permita mejorar su calidad de vida

Datos del Indicador

Denominación	Método de cálculo
Total de servicio en materia de salud mental	$(\text{Total de servicios psiquiátricos y en salud mental en Centros de baja capacidad (Realizado)} / \text{Total de servicios psiquiátricos y en salud mental en Centros de baja capacidad (Programado)}) * 100$

Descripción del Indicador
Este indicador mostrará la cantidad de servicios realizados implementadas, para que las personas privadas de su libertad de los Centros de baja capacidad, puedan recibir atención psiquiátrica que requieran

Tipo de Indicador	Gestión	Dimensión del Indicador	Calidad	Año de Medición del Resultado	2018
Cobertura	Estatal	Frecuencia de Medición	Trimestral		

Parámetros de semaforización						Meta Institucional	Meta Valor	Unidad de medida (meta valor)	Desagregado meta valor por género	
0	30.00	30.01	60.00	60.01	130	100%	600	Servicio	No disponible	No disponible
						Sentido del Indicador	Línea Base (meta valor)	Año (Línea base)	Tipo de Acumulación	
						Ascendente	No disponible	No disponible	Suma	

Resultados

Valor Programado	450.00	Avance de la Meta (3er trimestre)	540.00	% Avance de la Meta (3er trimestre)	120.0%	Semáforo (3er trimestre)	
	Valor programado	Avance de la meta		Valor programado	Avance de la meta		
Enero	N.P.	N.D.	Julio	N.P.	N.D.		
Febrero	N.P.	N.D.	Agosto	N.P.	N.D.		
Marzo	150.00	127.00	Septiembre	150.00	171.00		
Abril	N.P.	N.D.	Octubre	N.P.			
Mayo	N.P.	N.D.	Noviembre	N.P.			
Junio	150.00	242.00	Diciembre	150.00			

Medios de verificación Bitácoras y registros de control

Observaciones

¹ El presente documento despliega la información perteneciente a los indicadores estratégicos y gestión de aquellos Programas presupuestarios que proveen de bienes y servicios que generan valor público a la ciudadanía jalisciense.
² Se muestra el número del Componente relacionado con el indicador.

GOBIERNO DEL ESTADO DE JALISCO
PRESUPUESTO DE EGRESOS PARA EL EJERCICIO FISCAL 2018

Ficha Técnica de Indicador

Sistema de Evaluación del Desempeño (SED)

Gobierno del Estado de Jalisco

Seguimiento de Indicadores

Secretaría de Planeación,
Administración y Finanzas

Datos del Programa ¹

Centros con Capacidad Media y CEINJURES

Eje: Estado de derecho

Tema Central: Seguridad Ciudadana

¿Quién gasta?

16	Unidad Presupuestal	000	Unidad Responsable	00346	Unidad Ejecutora del Gasto
Fiscalía General del Estado		Fiscalía General del Estado		Despacho del Fiscal de Reinserción Social	

¿Para qué se gasta?

Finalidad	Función	Subfunción
Gobierno	Justicia	Reclusión y Readaptación Social

Objetivos

Nivel	Clave Componente	Resumen Narrativo
Actividad	06-20 ²	Realización de actividades y gestiones en materia trabajo en moda y belleza a la población interna en los centros de baja capacidad que permitan mejorar su desarrollo productivo

Datos del Indicador

Denominación	Método de cálculo
Total de servicios de capacitación para trabajo de moda belleza	(Total de personas internas capacitadas en trabajo de moda y belleza en Centros de baja capacidad (Realizado) / Total de personas internas capacitadas en trabajo de moda y belleza en Centros de baja capacidad (Programado))*100

Descripción del Indicador
 Este indicador mostrará la cantidad de personas internas de los centros de capacidad baja que, a través de diferentes niveles gubernamentales, concluyeron de manera exitosa su especialización en materia de moda y belleza

Tipo de Indicador	Gestión	Dimensión del Indicador	Calidad	Año de Medición del Resultado	2018
Cobertura	Estatal	Frecuencia de Medición	Trimestral		

Parámetros de semaforización						Meta Institucional	Meta Valor	Unidad de medida (meta valor)	Desagregado meta valor por género	
0	30.00	30.01	60.00	60.01	130	100%	640	Persona Capacitada	Hombre	Mujer
						Sentido del Indicador	Línea Base (meta valor)	Año (Línea base)	Tipo de Acumulación	
						Ascendente	No disponible	No disponible	Suma	

Resultados

Valor Programado	480.00	Avance de la Meta (3er trimestre)	407.00	% Avance de la Meta (3er trimestre)	84.8%	Semáforo (3er trimestre)	
	Valor programado	Avance de la meta		Valor programado	Avance de la meta		
Enero	N.P.	N.D.	Julio	N.P.	N.D.		
Febrero	N.P.	N.D.	Agosto	N.P.	N.D.		
Marzo	160.00	192.00	Septiembre	160.00	71.00		
Abril	N.P.	N.D.	Octubre	N.P.			
Mayo	N.P.	N.D.	Noviembre	N.P.			
Junio	160.00	144.00	Diciembre	160.00			

Medios de verificación Bitácoras y registros de control

Observaciones

¹ El presente documento despliega la información perteneciente a los indicadores estratégicos y gestión de aquellos Programas presupuestarios que proveen de bienes y servicios que generan valor público a la ciudadanía jalisciense.
² Se muestra el número del Componente relacionado con el indicador.

GOBIERNO DEL ESTADO DE JALISCO
PRESUPUESTO DE EGRESOS PARA EL EJERCICIO FISCAL 2018

Ficha Técnica de Indicador

Sistema de Evaluación del Desempeño (SED)

Gobierno del Estado de Jalisco

Seguimiento de Indicadores

Secretaría de Planeación,
Administración y Finanzas

Datos del Programa ¹

Centros con Capacidad Media y CEINJURES

Eje: Estado de derecho

Tema Central: Seguridad Ciudadana

¿Quién gasta?

16	Unidad Presupuestal	000	Unidad Responsable	00346	Unidad Ejecutora del Gasto
Fiscalía General del Estado		Fiscalía General del Estado		Despacho del Fiscal de Reinserción Social	

¿Para qué se gasta?

Finalidad	Función	Subfunción
Gobierno	Justicia	Reclusión y Readaptación Social

Objetivos

Nivel	Clave Componente	Resumen Narrativo
Actividad	06-21 ²	Realización de actividades y gestiones en materia trabajo en turismo a la población interna en los centros de baja capacidad que permitan mejorar su desarrollo productivo

Datos del Indicador

Denominación	Método de cálculo
Total de servicios de capacitación en materia trabajo de turismo	(Total de personas internas capacitadas en turismo en Centros de baja capacidad (Realizado) / Total de personas internas capacitadas en turismo en Centros de baja capacidad (Programado))*100

Descripción del Indicador
Este indicador mostrará la cantidad de personas internas de los centros de capacidad baja que, a través de diferentes niveles gubernamentales, concluyeron de manera exitosa su especialización en materia de turismo

Tipo de Indicador	Gestión	Dimensión del Indicador	Calidad	Año de Medición del Resultado	2018
Cobertura	Estatal	Frecuencia de Medición	Trimestral		

Parámetros de semaforización						Meta Institucional	Meta Valor	Unidad de medida (meta valor)	Desagregado meta valor por género	
0	30.00	30.01	60.00	60.01	130	100%	1,000	Persona Capacitada	Homme	Mujer
						Sentido del Indicador	Línea Base (meta valor)	Año (Línea base)	Tipo de Acumulación	
						Ascendente	No disponible	No disponible	Suma	

Resultados

Valor Programado	813.00	Avance de la Meta (3er trimestre)	813.00	% Avance de la Meta (3er trimestre)	100.0%	Semáforo (3er trimestre)	
	Valor programado	Avance de la meta		Valor programado	Avance de la meta		
Enero	N.P.	N.D.	Julio	N.P.	N.D.		
Febrero	N.P.	N.D.	Agosto	N.P.	N.D.		
Marzo	0.00	0.00	Septiembre	509.00	509.00		
Abril	N.P.	N.D.	Octubre	N.P.			
Mayo	N.P.	N.D.	Noviembre	N.P.			
Junio	304.00	304.00	Diciembre	187.00			

Medios de verificación Bitácoras y registros de control

Observaciones

¹ El presente documento despliega la información perteneciente a los indicadores estratégicos y gestión de aquellos Programas presupuestarios que proveen de bienes y servicios que generan valor público a la ciudadanía jalisciense.
² Se muestra el número del Componente relacionado con el indicador.

GOBIERNO DEL ESTADO DE JALISCO
PRESUPUESTO DE EGRESOS PARA EL EJERCICIO FISCAL 2018

Ficha Técnica de Indicador

Sistema de Evaluación del Desempeño (SED)

Gobierno del Estado de Jalisco

Seguimiento de Indicadores

Secretaría de Planeación,
Administración y Finanzas

Datos del Programa ¹

Centros con Capacidad Media y CEINJURES

Eje: Estado de derecho

Tema Central: Seguridad Ciudadana

¿Quién gasta?

16	Unidad Presupuestal	000	Unidad Responsable	00346	Unidad Ejecutora del Gasto
Fiscalía General del Estado		Fiscalía General del Estado		Despacho del Fiscal de Reinserción Social	

¿Para qué se gasta?

Finalidad	Función	Subfunción
Gobierno	Justicia	Reclusión y Readaptación Social

Objetivos

Nivel	Clave Componente	Resumen Narrativo
Actividad	06-22 ²	Realización de actividades y gestiones para fomentar la actividad laboral a través del autoempleo a la población interna en los centros de baja capacidad lo que permitan mejorar su desarrollo productivo

Datos del Indicador

Denominación	Método de cálculo
Total de personas internas en autoempleo en centros de baja capacidad	(Total de personas internas con autoempleo en Centros de baja capacidad (Realizado) / Total de personas internas con autoempleo en Centros de baja capacidad (Programado))*100

Descripción del Indicador

Este indicador mostrará la cantidad de personas internas de los centros mayores que concluyeron su capacitación para poder llevar a cabo el autoempleo, con el fin de mejorar su desarrollo productivo

Tipo de Indicador	Gestión	Dimensión del Indicador	Calidad	Año de Medición del Resultado	2018
Cobertura	Estatal	Frecuencia de Medición	Trimestral		

Parámetros de semaforización						Meta Institucional	Meta Valor	Unidad de medida (meta valor)	Desagregado meta valor por género	
0	30.00	30.01	60.00	60.01	130	100%	43,480	Trabajador	No disponible	No disponible
						Sentido del Indicador	Línea Base (meta valor)	Año (Línea base)	Tipo de Acumulación	
						Ascendente	No disponible	No disponible	Suma	

Resultados

Valor Programado	32,610.00	Avance de la Meta (3er trimestre)	33,586.00	% Avance de la Meta (3er trimestre)	103.0%	Semáforo (3er trimestre)	
	Valor programado	Avance de la meta		Valor programado	Avance de la meta		
Enero	N.P.	N.D.	Julio	N.P.	N.D.		
Febrero	N.P.	N.D.	Agosto	N.P.	N.D.		
Marzo	10,870.00	13,069.00	Septiembre	10,870.00	8,894.00		
Abril	N.P.	N.D.	Octubre	N.P.			
Mayo	N.P.	N.D.	Noviembre	N.P.			
Junio	10,870.00	11,623.00	Diciembre	10,870.00			

Medios de verificación: Bitácoras y registros de control

Observaciones:

¹ El presente documento despliega la información perteneciente a los indicadores estratégicos y gestión de aquellos Programas presupuestarios que proveen de bienes y servicios que generan valor público a la ciudadanía jalisciense.
² Se muestra el número del Componente relacionado con el indicador.

GOBIERNO DEL ESTADO DE JALISCO
PRESUPUESTO DE EGRESOS PARA EL EJERCICIO FISCAL 2018

Ficha Técnica de Indicador

Sistema de Evaluación del Desempeño (SED)

Gobierno del Estado de Jalisco

Seguimiento de Indicadores

Secretaría de Planeación,
Administración y Finanzas

Datos del Programa ¹

Centros con Capacidad Media y CEINJURES

Eje: Estado de derecho

Tema Central: Seguridad Ciudadana

¿Quién gasta?

16	Unidad Presupuestal	000	Unidad Responsable	00346	Unidad Ejecutora del Gasto
Fiscalía General del Estado		Fiscalía General del Estado		Despacho del Fiscal de Reinserción Social	

¿Para qué se gasta?

Finalidad	Función	Subfunción
Gobierno	Justicia	Reclusión y Readaptación Social

Objetivos

Nivel	Clave Componente	Resumen Narrativo
Actividad	06-23 ²	Realización de actividades productivas no remuneradas para fomentar la actividad laboral en la población interna en los centros de baja capacidad lo que permita mejorar su desarrollo productivo y sean acciones a favor de su reinserción

Datos del Indicador

Denominación	Método de cálculo
Total de personas internas con actividad no remunerada en centros de baja capacidad	(Total de actividades productivas no remuneradas en Centros de baja capacidad (Realizado) / Total de actividades productivas no remuneradas en Centros de baja capacidad (Programado))*100

Descripción del Indicador
 Este indicador mostrará la cantidad de actividades no remuneradas de los centros de capacidad media, que tienen como objetivo mejorar su desarrollo productivo y tener bases que favorezcan su reinserción a la sociedad

Tipo de Indicador	Gestión	Dimensión del Indicador	Calidad	Año de Medición del Resultado	2018
Cobertura	Estatal	Frecuencia de Medición	Trimestral		

Parámetros de semaforización						Meta Institucional	Meta Valor	Unidad de medida (meta valor)	Desagregado meta valor por género	
0	30.00	30.01	60.00	60.01	130	100%	10,606	Trabajador	No disponible	No disponible
						Sentido del Indicador	Línea Base (meta valor)	Año (Línea base)	Tipo de Acumulación	
						Ascendente	No disponible	No disponible	Suma	

Resultados

Valor Programado	7,953.00	Avance de la Meta (3er trimestre)	8,894.00	% Avance de la Meta (3er trimestre)	111.8%	Semáforo (3er trimestre)	
	Valor programado	Avance de la meta		Valor programado	Avance de la meta		
Enero	N.P.	N.D.	Julio	N.P.	N.D.		
Febrero	N.P.	N.D.	Agosto	N.P.	N.D.		
Marzo	2,651.00	2,993.00	Septiembre	2,651.00	3,007.00		
Abril	N.P.	N.D.	Octubre	N.P.			
Mayo	N.P.	N.D.	Noviembre	N.P.			
Junio	2,651.00	2,894.00	Diciembre	2,653.00			

Medios de verificación Bitácoras y registros de control

Observaciones

1 El presente documento despliega la información perteneciente a los indicadores estratégicos y gestión de aquellos Programas presupuestarios que proveen de bienes y servicios que generan valor público a la ciudadanía jalisciense.
 2 Se muestra el número del Componente relacionado con el indicador.

GOBIERNO DEL ESTADO DE JALISCO
PRESUPUESTO DE EGRESOS PARA EL EJERCICIO FISCAL 2018

Ficha Técnica de Indicador

Sistema de Evaluación del Desempeño (SED)

Gobierno del Estado de Jalisco

Seguimiento de Indicadores

Secretaría de Planeación,
Administración y Finanzas

Datos del Programa ¹

Centros con Capacidad Media y CEINJURES

Eje: Estado de derecho

Tema Central: Seguridad Ciudadana

¿Quién gasta?

16	Unidad Presupuestal	000	Unidad Responsable	00346	Unidad Ejecutora del Gasto
Fiscalía General del Estado		Fiscalía General del Estado		Despacho del Fiscal de Reinserción Social	

¿Para qué se gasta?

Finalidad	Función	Subfunción
Gobierno	Justicia	Reclusión y Readaptación Social

Objetivos

Nivel	Clave Componente	Resumen Narrativo
Actividad	06-24 ²	Realización de acciones y gestiones para fomentar la actividad laboral en la población interna en los centros de baja capacidad lo que permita mejorar su desarrollo productivo accediendo a una remuneración otorgada por un contratista.

Datos del Indicador

Denominación	Método de cálculo
Total de personas internas con actividad laboral remunerada	(Total actividades laborales con remuneración económica en Centros de Baja Capacidad (Realizado) / Total actividades laborales con remuneración económica en Centros de Baja Capacidad (Programado))*100

Descripción del Indicador
Este indicador mostrará la cantidad de actividades con remuneración de los centros de capacidad media, que tienen como objetivo mejorar su desarrollo productivo y tener bases que favorezcan su reinserción a la sociedad

Tipo de Indicador	Gestión	Dimensión del Indicador	Calidad	Año de Medición del Resultado	2018
Cobertura	Estatal	Frecuencia de Medición	Trimestral		

Parámetros de semaforización						Meta Institucional	Meta Valor	Unidad de medida (meta valor)	Desagregado meta valor por género	
0	30.00	30.01	60.00	60.01	130	100%	600	Porcentaje	No disponible	No disponible
						Sentido del Indicador	Línea Base (meta valor)	Año (Línea base)	Tipo de Acumulación	
						Ascendente	No disponible	No disponible	Suma	

Resultados

Valor Programado	415.00	Avance de la Meta (3er trimestre)	415.00	% Avance de la Meta (3er trimestre)	100.0%	Semáforo (3er trimestre)	
	Valor programado	Avance de la meta		Valor programado	Avance de la meta		
Enero	N.P.	N.D.	Julio	N.P.	N.D.		
Febrero	N.P.	N.D.	Agosto	N.P.	N.D.		
Marzo	24.00	24.00	Septiembre	367.00	367.00		
Abril	N.P.	N.D.	Octubre	N.P.			
Mayo	N.P.	N.D.	Noviembre	N.P.			
Junio	24.00	24.00	Diciembre	185.00			

Medios de verificación Bitácoras y registros de control

Observaciones

1 El presente documento despliega la información perteneciente a los indicadores estratégicos y gestión de aquellos Programas presupuestarios que proveen de bienes y servicios que generan valor público a la ciudadanía jalisciense.
2 Se muestra el número del Componente relacionado con el indicador.

GOBIERNO DEL ESTADO DE JALISCO
PRESUPUESTO DE EGRESOS PARA EL EJERCICIO FISCAL 2018

Ficha Técnica de Indicador

Sistema de Evaluación del Desempeño (SED)

Gobierno del Estado de Jalisco

Seguimiento de Indicadores

Secretaría de Planeación,
Administración y Finanzas

Datos del Programa ¹

Centros con Capacidad Media y CEINJURES

Eje: Estado de derecho

Tema Central: Seguridad Ciudadana

¿Quién gasta?

16	Unidad Presupuestal	000	Unidad Responsable	00346	Unidad Ejecutora del Gasto
Fiscalía General del Estado		Fiscalía General del Estado		Despacho del Fiscal de Reinserción Social	

¿Para qué se gasta?

Finalidad	Función	Subfunción
Gobierno	Justicia	Reclusión y Readaptación Social

Objetivos

Nivel	Clave Componente	Resumen Narrativo
Actividad	06-03 ²	Realización de actividades y gestiones en materia de salud bucal aplicadas a la población interna en los centros de baja capacidad lo que permita mejorar su calidad de vida

Datos del Indicador

Denominación	Método de cálculo
Total de servicios odontológicos a la persona interna	(Total de servicios odontológicos en Centros de baja capacidad (Realizado) / Total de servicios odontológicos en Centros de baja capacidad (Programado))*100

Descripción del Indicador
 Este indicador mostrará la cantidad de servicios realizados, para que las personas privadas de su libertad de los Centros de baja capacidad, puedan recibir atención odontológica que requieran

Tipo de Indicador	Gestión	Dimensión del Indicador	Calidad	Año de Medición del Resultado	2018
Cobertura	Estatal	Frecuencia de Medición	Trimestral		

Parámetros de semaforización		Meta Institucional	Meta Valor	Unidad de medida (meta valor)	Desagregado meta valor por género	
0	30.00	100%	1,400	Servicio	Hombre	Mujer
		Sentido del Indicador	Línea Base (meta valor)	Año (Línea base)	No disponible	No disponible
		Ascendente	No disponible	No disponible	Tipo de Acumulación	
					Suma	

Resultados

Valor Programado	1,249.00	Avance de la Meta (3er trimestre)	1,249.00	% Avance de la Meta (3er trimestre)	100.0%	Semáforo (3er trimestre)	
	Valor programado	Avance de la meta		Valor programado	Avance de la meta		
Enero	N.P.	N.D	Julio	N.P.	N.D		
Febrero	N.P.	N.D	Agosto	N.P.	N.D		
Marzo	269.00	269.00	Septiembre	473.00	473.00		
Abril	N.P.	N.D	Octubre	N.P.			
Mayo	N.P.	N.D	Noviembre	N.P.			
Junio	507.00	507.00	Diciembre	151.00			

Medios de verificación Bitácoras y registros de control

Observaciones

1 El presente documento despliega la información perteneciente a los indicadores estratégicos y gestión de aquellos Programas presupuestarios que proveen de bienes y servicios que generan valor público a la ciudadanía jalisciense.
 2 Se muestra el número del Componente relacionado con el indicador.

GOBIERNO DEL ESTADO DE JALISCO
PRESUPUESTO DE EGRESOS PARA EL EJERCICIO FISCAL 2018

Ficha Técnica de Indicador

Sistema de Evaluación del Desempeño (SED)

Gobierno del Estado de Jalisco

Seguimiento de Indicadores

Secretaría de Planeación,
Administración y Finanzas

Datos del Programa ¹

Centros con Capacidad Media y CEINJURES

Eje: Estado de derecho

Tema Central: Seguridad Ciudadana

¿Quién gasta?

16	Unidad Presupuestal	000	Unidad Responsable	00346	Unidad Ejecutora del Gasto
Fiscalía General del Estado		Fiscalía General del Estado		Despacho del Fiscal de Reinserción Social	

¿Para qué se gasta?

Finalidad	Función	Subfunción
Gobierno	Justicia	Reclusión y Readaptación Social

Objetivos

Nivel	Clave Componente	Resumen Narrativo
Actividad	06-04 ²	Realización de actividades y gestiones en materia de nutrición aplicadas a la población interna en los centros de baja capacidad lo cual permita mejorar su calidad de vida

Datos del Indicador

Denominación	Método de cálculo
Total de servicio nutricional de la persona interna	(Total de servicios nutricionales en Centros de baja capacidad (Realizado) / Total de servicios nutricionales en Centros de baja capacidad (Programado))*100

Descripción del Indicador
Este indicador mostrará la cantidad de servicios realizados, para que las personas internas de Centros de baja capacidad, puedan recibir atención en nutrición que requieran

Tipo de Indicador	Gestión	Dimensión del Indicador	Calidad	Año de Medición del Resultado	2018
Cobertura	Estatual	Frecuencia de Medición	Trimestral		

Parámetros de semaforización	Meta Institucional	Meta Valor	Unidad de medida (meta valor)	Desagregado meta valor por género	
				Hombre	Mujer
0 30.00 30.01 60.00 60.01 130	100%	698	Servicio	No disponible	No disponible
	Sentido del Indicador	Línea Base (meta valor)	Año (Línea base)	Tipo de Acumulación	
	Ascendente	No disponible	No disponible	Suma	

Resultados

Valor Programado	531.00	Avance de la Meta (3er trimestre)	531.00	% Avance de la Meta (3er trimestre)	100.0%	Semáforo (3er trimestre)	
	Valor programado	Avance de la meta		Valor programado	Avance de la meta		
Enero	N.P.	N.D.	Julio	N.P.	N.D.		
Febrero	N.P.	N.D.	Agosto	N.P.	N.D.		
Marzo	31.00	31.00	Septiembre	395.00	395.00		
Abril	N.P.	N.D.	Octubre	N.P.			
Mayo	N.P.	N.D.	Noviembre	N.P.			
Junio	105.00	105.00	Diciembre	167.00			

Medios de verificación Bitácoras y registros de control

Observaciones

1 El presente documento despliega la información perteneciente a los indicadores estratégicos y gestión de aquellos Programas presupuestarios que proveen de bienes y servicios que generan valor público a la ciudadanía jalisciense.
2 Se muestra el número del Componente relacionado con el indicador.

GOBIERNO DEL ESTADO DE JALISCO
PRESUPUESTO DE EGRESOS PARA EL EJERCICIO FISCAL 2018

Ficha Técnica de Indicador

Sistema de Evaluación del Desempeño (SED)

Gobierno del Estado de Jalisco

Seguimiento de Indicadores

Secretaría de Planeación,
Administración y Finanzas

Datos del Programa ¹

Centros con Capacidad Media y CEINJURES

Eje: Estado de derecho

Tema Central: Seguridad Ciudadana

¿Quién gasta?

16	Unidad Presupuestal	000	Unidad Responsable	00346	Unidad Ejecutora del Gasto
Fiscalía General del Estado		Fiscalía General del Estado		Despacho del Fiscal de Reinserción Social	

¿Para qué se gasta?

Finalidad	Función	Subfunción
Gobierno	Justicia	Reclusión y Readaptación Social

Objetivos

Nivel	Clave Componente	Resumen Narrativo
Actividad	06-05 ²	Realización de actividades y gestiones en servicios médicos de primer nivel aplicados a la población interna en los centros de baja capacidad que permitan mejorar su calidad de vida

Datos del Indicador

Denominación	Método de cálculo
Total de servicios médicos de primer nivel	$(\text{Total de servicios médicos de primer nivel en Centros de baja capacidad (Realizado)} / \text{Total de servicios médicos de primer nivel en Centros de baja capacidad (Programado)}) * 100$

Descripción del Indicador

Este indicador mostrará la cantidad de servicios realizados, para que las personas internas de Centros de baja capacidad, puedan recibir la atención médica de primer nivel que requieran

Tipo de Indicador	Gestión	Dimensión del Indicador	Calidad	Año de Medición del Resultado	2018
Cobertura	Estatal	Frecuencia de Medición	Trimestral		

Parámetros de semaforización						Meta Institucional	Meta Valor	Unidad de medida (meta valor)	Desagregado meta valor por género	
0	30.00	30.01	60.00	60.01	130	100%	8,172	Servicio	No disponible	No disponible
						Sentido del Indicador	Línea Base (meta valor)	Año (Línea base)	Tipo de Acumulación	
						Ascendente	No disponible	No disponible	Suma	

Resultados

Valor Programado	6,129.00	Avance de la Meta (3er trimestre)	6,923.00	% Avance de la Meta (3er trimestre)	113.0%	Semáforo (3er trimestre)	
	Valor programado	Avance de la meta		Valor programado	Avance de la meta		
Enero	N.P.	N.D.	Julio	N.P.	N.D.		
Febrero	N.P.	N.D.	Agosto	N.P.	N.D.		
Marzo	2,043.00	1,868.00	Septiembre	2,043.00	2,879.00		
Abril	N.P.	N.D.	Octubre	N.P.			
Mayo	N.P.	N.D.	Noviembre	N.P.			
Junio	2,043.00	2,176.00	Diciembre	2,043.00			

Medios de verificación: Bitácoras y registros de control

Observaciones:

¹ El presente documento despliega la información perteneciente a los indicadores estratégicos y gestión de aquellos Programas presupuestarios que proveen de bienes y servicios que generan valor público a la ciudadanía jalisciense.

² Se muestra el número del Componente relacionado con el indicador.

GOBIERNO DEL ESTADO DE JALISCO
PRESUPUESTO DE EGRESOS PARA EL EJERCICIO FISCAL 2018

Ficha Técnica de Indicador

Sistema de Evaluación del Desempeño (SED)

Gobierno del Estado de Jalisco

Seguimiento de Indicadores

Secretaría de Planeación,
Administración y Finanzas

Datos del Programa ¹

Centros con Capacidad Media y CEINJURES

Eje: Estado de derecho

Tema Central: Seguridad Ciudadana

¿Quién gasta?

16	Unidad Presupuestal	000	Unidad Responsable	00346	Unidad Ejecutora del Gasto
Fiscalía General del Estado		Fiscalía General del Estado		Despacho del Fiscal de Reinserción Social	

¿Para qué se gasta?

Finalidad	Función	Subfunción
Gobierno	Justicia	Reclusión y Readaptación Social

Objetivos

Nivel	Clave Componente	Resumen Narrativo
Actividad	06-06 ²	Realización de actividades y gestiones en en servicios médicos de segundo nivel aplicados a la población interna en los centros de baja capacidad que permitan mejorar su calidad de vida

Datos del Indicador

Denominación	Método de cálculo
Total de servicios médicos de segundo nivel	$(\text{Total de servicios médicos de segundo nivel realizados por los Centros de baja capacidad (Realizado)} / \text{Total de servicios médicos de segundo nivel realizados por los Centros de baja capacidad (Programado)}) * 100$

Descripción del Indicador
 Este indicador mostrará la cantidad de servicios realizados, para que las personas internas de Centros de baja capacidad, puedan recibir atención médica de segundo nivel que requieran

Tipo de Indicador	Gestión	Dimensión del Indicador	Calidad	Año de Medición del Resultado	2018
Cobertura	Estatal	Frecuencia de Medición	Trimestral		

Parámetros de semaforización			Meta Institucional	Meta Valor	Unidad de medida (meta valor)	Desagregado meta valor por género				
0	30.00	30.01	60.00	60.01	130	100%	119	Servicio	hombre	mujer
						Ascendente	Línea Base (meta valor)	Año (Línea base)	Suma	
						No disponible	No disponible	No disponible		

Resultados

Valor Programado	89.00	Avance de la Meta (3er trimestre)	100.00	% Avance de la Meta (3er trimestre)	112.4%	Semáforo (3er trimestre)	
	Valor programado	Avance de la meta		Valor programado	Avance de la meta		
Enero	N.P.	N.D	Julio	N.P.	N.D		
Febrero	N.P.	N.D	Agosto	N.P.	N.D		
Marzo	29.00	29.00	Septiembre	30.00	37.00		
Abril	N.P.	N.D	Octubre	N.P.			
Mayo	N.P.	N.D	Noviembre	N.P.			
Junio	30.00	34.00	Diciembre	30.00			

Medios de verificación Bitácoras y registros de control

Observaciones

¹ El presente documento despliega la información perteneciente a los indicadores estratégicos y gestión de aquellos Programas presupuestarios que proveen de bienes y servicios que generan valor público a la ciudadanía jalisciense.

² Se muestra el número del Componente relacionado con el indicador.

GOBIERNO DEL ESTADO DE JALISCO
PRESUPUESTO DE EGRESOS PARA EL EJERCICIO FISCAL 2018

Ficha Técnica de Indicador

Sistema de Evaluación del Desempeño (SED)

Gobierno del Estado de Jalisco

Seguimiento de Indicadores

Secretaría de Planeación,
Administración y Finanzas

Datos del Programa ¹

Centros con Capacidad Media y CEINJURES

Eje: Estado de derecho

Tema Central: Seguridad Ciudadana

¿Quién gasta?

16	Unidad Presupuestal	000	Unidad Responsable	00346	Unidad Ejecutora del Gasto
Fiscalía General del Estado		Fiscalía General del Estado		Despacho del Fiscal de Reinserción Social	

¿Para qué se gasta?

Finalidad	Función	Subfunción
Gobierno	Justicia	Reclusión y Readaptación Social

Objetivos

Nivel	Clave Componente	Resumen Narrativo
Actividad	06-07 ²	Realización de actividades y gestiones en prevención y tratamiento de las adicciones aplicadas a la población interna en los centros de baja capacidad que permitan mejorar su calidad de vida

Datos del Indicador

Denominación	Método de cálculo
Total de servicio para la atención en adicciones	(Total de servicios para la atención a adicciones implementados en Centros de baja capacidad (Realizado) / Total de servicios para la atención a adicciones implementados en Centros de baja capacidad (Programado))*100

Descripción del Indicador
 Este indicador mostrará la cantidad de programas realizados en el Centro de baja capacidad, que tienen como objetivo el tratamiento y prevención de adicciones de las personas privadas de su libertad

Tipo de Indicador	Gestión	Dimensión del Indicador	Calidad	Año de Medición del Resultado	2018
Cobertura	Estatal	Frecuencia de Medición	Trimestral		

Parámetros de semaforización						Meta Institucional	Meta Valor	Unidad de medida (meta valor)	Desagregado meta valor por género	
0	30.00	30.01	60.00	60.01	130	100%	2,600	Servicio	No disponible	No disponible
						Sentido del Indicador	Línea Base (meta valor)	Año (Línea base)	Tipo de Acumulación	
						Ascendente	No disponible	No disponible	Suma	

Resultados

Valor Programado	2,377.00	Avance de la Meta (3er trimestre)	2,377.00	% Avance de la Meta (3er trimestre)	100.0%	Semáforo (3er trimestre)	
	Valor programado	Avance de la meta		Valor programado	Avance de la meta		
Enero	N.P.	N.D.	Julio	N.P.	N.D.		
Febrero	N.P.	N.D.	Agosto	N.P.	N.D.		
Marzo	677.00	677.00	Septiembre	1,080.00	1,080.00		
Abril	N.P.	N.D.	Octubre	N.P.			
Mayo	N.P.	N.D.	Noviembre	N.P.			
Junio	620.00	620.00	Diciembre	223.00			

Medios de verificación Bitácoras y registros de control

Observaciones

¹ El presente documento despliega la información perteneciente a los indicadores estratégicos y gestión de aquellos Programas presupuestarios que proveen de bienes y servicios que generan valor público a la ciudadanía jalisciense.
² Se muestra el número del Componente relacionado con el indicador.

GOBIERNO DEL ESTADO DE JALISCO
PRESUPUESTO DE EGRESOS PARA EL EJERCICIO FISCAL 2018

Ficha Técnica de Indicador

Sistema de Evaluación del Desempeño (SED)

Gobierno del Estado de Jalisco

Seguimiento de Indicadores

Secretaría de Planeación,
Administración y Finanzas

Datos del Programa ¹

Centros con Capacidad Media y CEINJURES

Eje: Estado de derecho

Tema Central: Seguridad Ciudadana

¿Quién gasta?

16	Unidad Presupuestal	000	Unidad Responsable	00346	Unidad Ejecutora del Gasto
Fiscalía General del Estado		Fiscalía General del Estado		Despacho del Fiscal de Reinserción Social	

¿Para qué se gasta?

Finalidad	Función	Subfunción
Gobierno	Justicia	Reclusión y Readaptación Social

Objetivos

Nivel	Clave Componente	Resumen Narrativo
Actividad	06-08 ²	Realización de actividades y gestiones que permitan la práctica de la actividad deportiva de fútbol a la población interna en los centros de baja capacidad para mejorar su calidad de vida

Datos del Indicador

Denominación	Método de cálculo
Total de actividades deportivas de futbol	$(\text{Total de actividad deportiva de futbol (Realizado)} / \text{Total de actividad deportiva de futbol (Programado)}) * 100$

Descripción del Indicador
Este indicador mostrará la cantidad de programas que son llevados a cabo para que la población interna, del Centro de baja capacidad, puedan tener actividades recreativas de fútbol con el fin de mejorar su calidad de vida

Tipo de Indicador	Gestión	Dimensión del Indicador	Eficacia	Año de Medición del Resultado	2018
Cobertura	Estatal	Frecuencia de Medición	Mensual		

Parámetros de semaforización			Meta Institucional	Meta Valor	Unidad de medida (meta valor)	Desagregado meta valor por género				
0	30.00	30.01	60.00	60.01	130	100%	4,228	Actividad	No disponible	No disponible
						Sentido del Indicador	Línea Base (meta valor)	Año (Línea base)	Tipo de Acumulación	
						Ascendente	No disponible	No disponible	Suma	

Resultados

Valor Programado	3,168.00	Avance de la Meta (3er trimestre)	3,226.00	% Avance de la Meta (3er trimestre)	101.8%	Semáforo (3er trimestre)	
	Valor programado	Avance de la meta		Valor programado	Avance de la meta		
Enero	352.00	0.00	Julio	352.00	416.00		
Febrero	352.00	0.00	Agosto	352.00	328.00		
Marzo	352.00	1,086.00	Septiembre	352.00	310.00		
Abril	352.00	344.00	Octubre	352.00			
Mayo	352.00	321.00	Noviembre	352.00			
Junio	352.00	421.00	Diciembre	356.00			

Medios de verificación Bitácoras y registros de control

Observaciones

- 1 El presente documento despliega la información perteneciente a los indicadores estratégicos y gestión de aquellos Programas presupuestarios que proveen de bienes y servicios que generan valor público a la ciudadanía jalisciense.
- 2 Se muestra el número del Componente relacionado con el indicador.

GOBIERNO DEL ESTADO DE JALISCO
PRESUPUESTO DE EGRESOS PARA EL EJERCICIO FISCAL 2018

Ficha Técnica de Indicador

Sistema de Evaluación del Desempeño (SED)

Gobierno del Estado de Jalisco

Seguimiento de Indicadores

Secretaría de Planeación,
Administración y Finanzas

Datos del Programa ¹

Centros con Capacidad Media y CEINJURES

Eje: Estado de derecho

Tema Central: Seguridad Ciudadana

¿Quién gasta?

16	Unidad Presupuestal	000	Unidad Responsable	00346	Unidad Ejecutora del Gasto
Fiscalía General del Estado		Fiscalía General del Estado		Despacho del Fiscal de Reinserción Social	

¿Para qué se gasta?

Finalidad	Función	Subfunción
Gobierno	Justicia	Reclusión y Readaptación Social

Objetivos

Nivel	Clave Componente	Resumen Narrativo
Actividad	06-09 ²	Realización de actividades y gestiones que permitan la práctica de la actividad deportiva de básquetbol a la población interna en los centros de baja capacidad para mejorar su calidad de vida

Datos del Indicador

Denominación	Método de cálculo
Total de actividad deportiva de básquetbol otorgada en centros de baja capacidad	(Total de actividades recreativas de básquetbol en Centros de baja capacidad (Realizado) / Total de actividades recreativas de básquetbol en Centros de baja capacidad (Programado))*100

Descripción del Indicador
 Este indicador mostrará la cantidad de programas que son llevados a cabo para que la población interna, del Centro de baja capacidad, puedan tener actividades recreativas de básquetbol con el fin de mejorar su calidad de vida

Tipo de Indicador	Gestión	Dimensión del Indicador	Calidad	Año de Medición del Resultado	2018
Cobertura	Estatal	Frecuencia de Medición	Trimestral		

Parámetros de semaforización			Meta Institucional	Meta Valor	Unidad de medida (meta valor)	Desagregado meta valor por género				
0	30.00	30.01	60.00	60.01	130	100%	2,070	Actividad	No disponible	No disponible
						Sentido del Indicador	Línea Base (meta valor)	Año (Línea base)	Tipo de Acumulación	
						Ascendente	No disponible	No disponible	Suma	

Resultados

Valor Programado	1,551.00	Avance de la Meta (3er trimestre)	1,810.00	% Avance de la Meta (3er trimestre)	116.7%	Semáforo (3er trimestre)	
	Valor programado		Avance de la meta		Valor programado		Avance de la meta
Enero	N.P.		N.D.	Julio	N.P.		N.D.
Febrero	N.P.		N.D.	Agosto	N.P.		N.D.
Marzo	517.00		631.00	Septiembre	517.00		590.00
Abril	N.P.		N.D.	Octubre	N.P.		
Mayo	N.P.		N.D.	Noviembre	N.P.		
Junio	517.00		589.00	Diciembre	519.00		

Medios de verificación Bitácoras y registros de control

Observaciones

¹ El presente documento despliega la información perteneciente a los indicadores estratégicos y gestión de aquellos Programas presupuestarios que proveen de bienes y servicios que generan valor público a la ciudadanía jalisciense.
² Se muestra el número del Componente relacionado con el indicador.

GOBIERNO DEL ESTADO DE JALISCO
PRESUPUESTO DE EGRESOS PARA EL EJERCICIO FISCAL 2018

Ficha Técnica de Indicador

Sistema de Evaluación del Desempeño (SED)

Gobierno del Estado de Jalisco

Seguimiento de Indicadores

Secretaría de Planeación,
Administración y Finanzas

Datos del Programa ¹

Centros con Capacidad Media y CEINJURES

Eje: Estado de derecho

Tema Central: Seguridad Ciudadana

¿Quién gasta?

16	Unidad Presupuestal	000	Unidad Responsable	00346	Unidad Ejecutora del Gasto
Fiscalía General del Estado		Fiscalía General del Estado		Despacho del Fiscal de Reinserción Social	

¿Para qué se gasta?

Finalidad	Función	Subfunción
Gobierno	Justicia	Reclusión y Readaptación Social

Objetivos

Nivel	Clave Componente	Resumen Narrativo
Componente	07 ²	Atención otorgada a visitantes para fortalecer vínculos externos de las personas internas en Centros de Baja Capacidad.

Datos del Indicador

Denominación	Método de cálculo
Total de atención a visitantes en centros de baja capacidad	$(\text{Total de visitas atendidas en Centros de Baja Capacidad (Realizado)} / \text{Total de visitas atendidas en Centros de Baja Capacidad (Programado)}) * 100$

Descripción del Indicador
Este indicador mostrará la cantidad total de las acciones dirigidas a diferentes tipo de visitantes externos que acuden a los centros penitenciarios de baja capacidad con el fin de mantener los vínculos necesarios con las personas internas

Tipo de Indicador	Estratégico	Dimensión del Indicador	Eficacia	Año de Medición del Resultado	2018
Cobertura	Estatal	Frecuencia de Medición	Trimestral		

Parámetros de semaforización			Meta Institucional	Meta Valor	Unidad de medida (meta valor)	Desagregado meta valor por género				
0	30.00	30.01	60.00	60.01	130	100%	28,706	Visita	No disponible	No disponible
						Sentido del Indicador	Línea Base (meta valor)	Año (Línea base)	Tipo de Acumulación	
						Ascendente	No disponible	No disponible	Valor presente	

Resultados

Valor Programado	28,706.00	Avance de la Meta (3er trimestre)	9,517.00	% Avance de la Meta (3er trimestre)	33.2%	Semáforo (3er trimestre)	
	Valor programado	Avance de la meta		Valor programado	Avance de la meta		
Enero	N.P.	N.D	Julio	N.P.	N.D		
Febrero	N.P.	N.D	Agosto	N.P.	N.D		
Marzo	28,706.00	6,145.00	Septiembre	28,706.00	9,517.00		
Abril	N.P.	N.D	Octubre	N.P.			
Mayo	N.P.	N.D	Noviembre	N.P.			
Junio	28,706.00	9,105.00	Diciembre	28,706.00			

Medios de verificación Bitácoras y registros de control

Observaciones

1 El presente documento despliega la información perteneciente a los indicadores estratégicos y gestión de aquellos Programas presupuestarios que proveen de bienes y servicios que generan valor público a la ciudadanía jalisciense.
2 Se muestra el número del Componente relacionado con el indicador.

GOBIERNO DEL ESTADO DE JALISCO
PRESUPUESTO DE EGRESOS PARA EL EJERCICIO FISCAL 2018

Ficha Técnica de Indicador

Sistema de Evaluación del Desempeño (SED)

Gobierno del Estado de Jalisco

Seguimiento de Indicadores

Secretaría de Planeación,
Administración y Finanzas

Datos del Programa ¹

Centros con Capacidad Media y CEINJURES

Eje: Estado de derecho

Tema Central: Seguridad Ciudadana

¿Quién gasta?

16	Unidad Presupuestal	000	Unidad Responsable	00346	Unidad Ejecutora del Gasto
Fiscalía General del Estado		Fiscalía General del Estado		Despacho del Fiscal de Reinserción Social	

¿Para qué se gasta?

Finalidad	Función	Subfunción
Gobierno	Justicia	Reclusión y Readaptación Social

Objetivos

Nivel	Clave Componente	Resumen Narrativo
Actividad	07-01 ²	Gestión para el ingreso de la visita familiar que acuden a los centros de baja capacidad para mantener los vínculos con las personas internas

Datos del Indicador

Denominación	Método de cálculo
Total de ingreso familiar de la persona interna en centros de baja capacidad	(Total de visita familiar en los Centros de Baja Capacidad (Realizado) / Total de visita familiar en los Centros de Baja Capacidad (Programado))*100

Descripción del Indicador
 Este indicador mostrará la cantidad de personas que ingresan al centro penitenciario de baja capacidad con el fin de realizar visita familiar

Tipo de Indicador	Gestión	Dimensión del Indicador	Eficacia	Año de Medición del Resultado	2018
Cobertura	Estatal	Frecuencia de Medición	Trimestral		

Parámetros de semaforización			Meta Institucional	Meta Valor	Unidad de medida (meta valor)	Hombre	Mujer			
0	30.00	30.01	60.00	60.01	130	100%	22,416	Visita	No disponible	No disponible
						Sentido del Indicador	Línea Base (meta valor)	Año (Línea base)	Tipo de Acumulación	
						Ascendente	No disponible	No disponible	Suma	

Resultados

Valor Programado	16,812.00	Avance de la Meta (3er trimestre)	18,587.00	% Avance de la Meta (3er trimestre)	110.6%	Semáforo (3er trimestre)	
	Valor programado	Avance de la meta		Valor programado	Avance de la meta		
Enero	N.P.	N.D.	Julio	N.P.	N.D.		
Febrero	N.P.	N.D.	Agosto	N.P.	N.D.		
Marzo	5,604.00	4,952.00	Septiembre	5,604.00	6,873.00		
Abril	N.P.	N.D.	Octubre	N.P.			
Mayo	N.P.	N.D.	Noviembre	N.P.			
Junio	5,604.00	6,762.00	Diciembre	5,604.00			

Medios de verificación Bitácoras y registros de control

Observaciones

¹ El presente documento despliega la información perteneciente a los indicadores estratégicos y gestión de aquellos Programas presupuestarios que proveen de bienes y servicios que generan valor público a la ciudadanía jalisciense.
² Se muestra el número del Componente relacionado con el indicador.

GOBIERNO DEL ESTADO DE JALISCO
PRESUPUESTO DE EGRESOS PARA EL EJERCICIO FISCAL 2018

Ficha Técnica de Indicador

Sistema de Evaluación del Desempeño (SED)

Gobierno del Estado de Jalisco

Seguimiento de Indicadores

Secretaría de Planeación,
Administración y Finanzas

Datos del Programa ¹

Centros con Capacidad Media y CEINJURES

Eje: Estado de derecho

Tema Central: Seguridad Ciudadana

¿Quién gasta?

16	Unidad Presupuestal	000	Unidad Responsable	00346	Unidad Ejecutora del Gasto
Fiscalía General del Estado		Fiscalía General del Estado		Despacho del Fiscal de Reinserción Social	

¿Para qué se gasta?

Finalidad	Función	Subfunción
Gobierno	Justicia	Reclusión y Readaptación Social

Objetivos

Nivel	Clave Componente	Resumen Narrativo
Actividad	07-02 ²	Gestión para el ingreso de la visita íntima que acuden a los centros de baja capacidad para mantener los vínculos con las personas internas

Datos del Indicador

Denominación	Método de cálculo
Total de personas con acceso de solicitud al área íntima en centros de baja capacidad	(Total de visita íntima a personas internas en Centros de Baja Capacidad (Realizado) / Total de visita íntima a personas internas en Centros de Baja Capacidad (Programado))*100

Descripción del Indicador
Este indicador mostrará la cantidad de personas que ingresan al centro penitenciario de baja capacidad con el fin de realizar visita íntima

Tipo de Indicador	Gestión	Dimensión del Indicador	Eficacia	Año de Medición del Resultado	2018
Cobertura	Estatal	Frecuencia de Medición	Trimestral		

			Desagregado meta valor por género				
			Meta Institucional	Meta Valor	Unidad de medida (meta valor)	Hombre	Mujer
			100%	1,032	Visita	No disponible	No disponible
Parámetros de semaforización			Sentido del Indicador	Línea Base (meta valor)	Año (Línea base)	Tipo de Acumulación	
0	30.00	30.01	60.00	60.01	130		
			Ascendente	No disponible	No disponible	Suma	

Resultados

Valor Programado	774.00	Avance de la Meta (3er trimestre)	872.00	% Avance de la Meta (3er trimestre)	112.7%	Semáforo (3er trimestre)	
	Valor programado	Avance de la meta		Valor programado	Avance de la meta		
Enero	N.P.	N.D.	Julio	N.P.	N.D.		
Febrero	N.P.	N.D.	Agosto	N.P.	N.D.		
Marzo	258.00	220.00	Septiembre	258.00	346.00		
Abril	N.P.	N.D.	Octubre	N.P.			
Mayo	N.P.	N.D.	Noviembre	N.P.			
Junio	258.00	306.00	Diciembre	258.00			

Medios de verificación Bitácoras y registros de control

Observaciones

¹ El presente documento despliega la información perteneciente a los indicadores estratégicos y gestión de aquellos Programas presupuestarios que proveen de bienes y servicios que generan valor público a la ciudadanía jalisciense.

² Se muestra el número del Componente relacionado con el indicador.

GOBIERNO DEL ESTADO DE JALISCO
PRESUPUESTO DE EGRESOS PARA EL EJERCICIO FISCAL 2018

Ficha Técnica de Indicador

Sistema de Evaluación del Desempeño (SED)

Gobierno del Estado de Jalisco

Seguimiento de Indicadores

Secretaría de Planeación,
Administración y Finanzas

Datos del Programa ¹

Centros con Capacidad Media y CEINJURES

Eje: Estado de derecho

Tema Central: Seguridad Ciudadana

¿Quién gasta?

16	Unidad Presupuestal	000	Unidad Responsable	00346	Unidad Ejecutora del Gasto
Fiscalía General del Estado		Fiscalía General del Estado		Despacho del Fiscal de Reinserción Social	

¿Para qué se gasta?

Finalidad	Función	Subfunción
Gobierno	Justicia	Reclusión y Readaptación Social

Objetivos

Nivel	Clave Componente	Resumen Narrativo
Actividad	07-03 ²	Gestión para el ingreso de la visita de representantes legales que acuden a los centros de baja capacidad para mantenerla comunicación con las personas internas

Datos del Indicador

Denominación	Método de cálculo
Total de visitas y gestiones para acceso de abogados externos en centros de baja capacidad	$(\text{Total de visita legal a personas internas en Centros de Baja Capacidad (Realizado)} / \text{Total de visita legal a personas internas en Centros de Baja Capacidad (Programado)}) * 100$

Descripción del Indicador
Este indicador mostrará la cantidad de representantes legales que ingresan al centro penitenciario de baja capacidad con el fin de realizar el seguimiento legal de la persona privada de su libertad

Tipo de Indicador	Gestión	Dimensión del Indicador	Eficacia	Año de Medición del Resultado	2018
Cobertura	Estatal	Frecuencia de Medición	Trimestral		

Parámetros de semaforización		Meta Institucional	Meta Valor	Unidad de medida (meta valor)	Hombre	Mujer
0	30.00	100%	3,230	Visita	No disponible	No disponible
		Sentido del Indicador	Línea Base (meta valor)	Año (Línea base)	Tipo de Acumulación	
		Ascendente	No disponible	No disponible	Suma	

Resultados

Valor Programado	2,421.00	Avance de la Meta (3er trimestre)	1,602.00	% Avance de la Meta (3er trimestre)	66.2%	Semáforo (3er trimestre)	
	Valor programado	Avance de la meta		Valor programado	Avance de la meta		
Enero	N.P.	N.D.	Julio	N.P.	N.D.		
Febrero	N.P.	N.D.	Agosto	N.P.	N.D.		
Marzo	807.00	445.00	Septiembre	807.00	650.00		
Abril	N.P.	N.D.	Octubre	N.P.			
Mayo	N.P.	N.D.	Noviembre	N.P.			
Junio	807.00	507.00	Diciembre	809.00			

Medios de verificación: Bitácoras y registros de control

Observaciones:

- 1 El presente documento despliega la información perteneciente a los indicadores estratégicos y gestión de aquellos Programas presupuestarios que proveen de bienes y servicios que generan valor público a la ciudadanía jalisciense.
- 2 Se muestra el número del Componente relacionado con el indicador.

GOBIERNO DEL ESTADO DE JALISCO
PRESUPUESTO DE EGRESOS PARA EL EJERCICIO FISCAL 2018

Ficha Técnica de Indicador

Sistema de Evaluación del Desempeño (SED)

Gobierno del Estado de Jalisco

Seguimiento de Indicadores

Secretaría de Planeación,
Administración y Finanzas

Datos del Programa ¹

Centros con Capacidad Media y CEINJURES

Eje: Estado de derecho

Tema Central: Seguridad Ciudadana

¿Quién gasta?

16	Unidad Presupuestal	000	Unidad Responsable	00346	Unidad Ejecutora del Gasto
Fiscalía General del Estado		Fiscalía General del Estado		Despacho del Fiscal de Reinserción Social	

¿Para qué se gasta?

Finalidad	Función	Subfunción
Gobierno	Justicia	Reclusión y Readaptación Social

Objetivos

Nivel	Clave Componente	Resumen Narrativo
Actividad	07-04 ²	Gestión para el ingreso de la visita de grupos de apoyo social que acuden a los centros de baja capacidad para mantener vínculos entre el exterior y las personas internas

Datos del Indicador

Denominación	Método de cálculo
Total de visita externa de ayuda para la persona interna	(Total de visitas de grupos de apoyo social en Centros de Baja Capacidad (Realizado) / Total de visitas de grupos de apoyo social en Centros de Baja Capacidad (Programado))*100

Descripción del Indicador
 Este indicador mostrará la cantidad de grupos de apoyo que ingresan al centro penitenciario de baja capacidad con el fin de mantener el vínculo con la persona privada de su libertad

Tipo de Indicador	Gestión	Dimensión del Indicador	Eficacia	Año de Medición del Resultado	2018
Cobertura	Estatal	Frecuencia de Medición	Trimestral		

Parámetros de semaforización			Meta Institucional	Meta Valor	Unidad de medida (meta valor)	Desagregado meta valor por género				
0	30.00	30.01	60.00	60.01	130	100%	3,000	Visita	No disponible	No disponible
						Sentido del Indicador	Línea Base (meta valor)	Año (Línea base)	Tipo de Acumulación	
						Ascendente	No disponible	No disponible	Suma	

Resultados

Valor Programado	2,446.00	Avance de la Meta (3er trimestre)	2,446.00	% Avance de la Meta (3er trimestre)	100.0%	Semáforo (3er trimestre)	
	Valor programado	Avance de la meta		Valor programado	Avance de la meta		
Enero	N.P.	N.D.	Julio	N.P.	N.D.		
Febrero	N.P.	N.D.	Agosto	N.P.	N.D.		
Marzo	445.00	445.00	Septiembre	1,039.00	1,039.00		
Abril	N.P.	N.D.	Octubre	N.P.			
Mayo	N.P.	N.D.	Noviembre	N.P.			
Junio	962.00	962.00	Diciembre	554.00			

Medios de verificación Bitácoras y registros de control

Observaciones

¹ El presente documento despliega la información perteneciente a los indicadores estratégicos y gestión de aquellos Programas presupuestarios que proveen de bienes y servicios que generan valor público a la ciudadanía jalisciense.

² Se muestra el número del Componente relacionado con el indicador.

GOBIERNO DEL ESTADO DE JALISCO
PRESUPUESTO DE EGRESOS PARA EL EJERCICIO FISCAL 2018

Ficha Técnica de Indicador

Sistema de Evaluación del Desempeño (SED)

Gobierno del Estado de Jalisco

Seguimiento de Indicadores

Secretaría de Planeación,
Administración y Finanzas

Datos del Programa ¹

Atención Integral Para Adolescentes y Adultos Jóvenes en Conflicto con la Ley

Eje: Estado de derecho

Tema Central: Seguridad Ciudadana

¿Quién gasta?

16	Unidad Presupuestal	000	Unidad Responsable	00346	Unidad Ejecutora del Gasto
Fiscalía General del Estado		Fiscalía General del Estado		Despacho del Fiscal de Reinserción Social	

¿Para qué se gasta?

Finalidad	Función	Subfunción
Gobierno	Justicia	Reclusión y Readaptación Social

Objetivos

Nivel	Clave Componente	Resumen Narrativo
Fin		Contribuir a garantizar la atención integral de los adolescentes y adultos jóvenes en conflicto con la Ley, ejecutando las medidas de tratamiento impuestas por el Órgano Jurisdiccional, mediante el apoyo técnico-legal para su reinserción a la sociedad.

Datos del Indicador

Denominación	Método de cálculo
Total de programas aplicados para la reinserción social de adolescentes en conflicto con la ley	$(\text{Total de programas aplicados para la reinserción social de adolescentes en conflicto con la ley (Realizado)} / \text{Total de programas aplicados para la reinserción social de adolescentes en conflicto con la ley (Programado)}) * 100$

Descripción del Indicador

Este indicador mostrará el total de programas realizados para garantizar la atención integral de los adolescentes en conflicto con la ley

Tipo de Indicador	Estratégico	Dimensión del Indicador	Calidad	Año de Medición del Resultado	2018
Cobertura	Estatual	Frecuencia de Medición	Trimestral		

Desagregado meta valor por género

Parámetros de semaforización						Meta Institucional	Meta Valor	Unidad de medida (meta valor)	Hombre	Mujer
0	30.00	30.01	60.00	60.01	130	100%	75	Programa	No disponible	No disponible
						Sentido del Indicador	Línea Base (meta valor)	Año (Línea base)	Tipo de Acumulación	
						Ascendente	No disponible	No disponible	Valor presente	

Resultados

Valor Programado	75.00	Avance de la Meta (3er trimestre)	75.00	% Avance de la Meta (3er trimestre)	100.0%	Semáforo (3er trimestre)	
	Valor programado	Avance de la meta		Valor programado	Avance de la meta		
Enero	N.P.	N.D.	Julio	N.P.	N.D.		
Febrero	N.P.	N.D.	Agosto	N.P.	N.D.		
Marzo	75.00	75.00	Septiembre	75.00	75.00		
Abril	N.P.	N.D.	Octubre	N.P.			
Mayo	N.P.	N.D.	Noviembre	N.P.			
Junio	75.00	75.00	Diciembre	75.00			

Medios de verificación: Bitácoras y registros de control

Observaciones:

1 El presente documento despliega la información perteneciente a los indicadores estratégicos y gestión de aquellos Programas presupuestarios que proveen de bienes y servicios que generan valor público a la ciudadanía jalisciense.
 2 Se muestra el número del Componente relacionado con el indicador.

GOBIERNO DEL ESTADO DE JALISCO
PRESUPUESTO DE EGRESOS PARA EL EJERCICIO FISCAL 2018

Ficha Técnica de Indicador

Sistema de Evaluación del Desempeño (SED)

Gobierno del Estado de Jalisco

Seguimiento de Indicadores

Secretaría de Planeación,
Administración y Finanzas

Datos del Programa ¹

Atención Integral Para Adolescentes y Adultos Jóvenes en Conflicto con la Ley

Eje: Estado de derecho

Tema Central: Seguridad Ciudadana

¿Quién gasta?

16	Unidad Presupuestal	000	Unidad Responsable	00346	Unidad Ejecutora del Gasto
Fiscalía General del Estado		Fiscalía General del Estado		Despacho del Fiscal de Reinserción Social	

¿Para qué se gasta?

Finalidad	Función	Subfunción
Gobierno	Justicia	Reclusión y Readaptación Social

Objetivos

Nivel	Clave Componente	Resumen Narrativo
Propósito		Los adolescentes y adultos jóvenes en conflicto con la Ley tienen garantizada una atención integral para el cumplimiento de las medidas impuestas por el Órgano Jurisdiccional hasta su reinserción a la sociedad

Datos del Indicador

Denominación	Método de cálculo
Total de acciones integrales para el adolescente	$(\text{Total de acciones integrales para el adolescentes en conflicto con la ley (Realizado)} / \text{Total de acciones integrales para el adolescentes en conflicto con la ley (Programado)}) * 100$

Descripción del Indicador
 Este indicador mostrará la cantidad total de acciones para garantizar la atención integral del Órgano Jurisdiccional con el fin de tener una reinserción social exitosa

Tipo de Indicador	Estratégico	Dimensión del Indicador	Calidad	Año de Medición del Resultado	2018
Cobertura	Estatual	Frecuencia de Medición	Trimestral		

Parámetros de semaforización			Meta Institucional	Meta Valor	Unidad de medida (meta valor)	Desagregado meta valor por género				
0	30.00	30.01	60.00	60.01	130	100%	75	Acción	No disponible	No disponible
						Sentido del Indicador	Línea Base (meta valor)	Año (Línea base)	Tipo de Acumulación	
						Ascendente	No disponible	No disponible	Suma	

Resultados

Valor Programado	56.00	Avance de la Meta (3er trimestre)	56.00	% Avance de la Meta (3er trimestre)	100.0%	Semáforo (3er trimestre)	
	Valor programado	Avance de la meta		Valor programado	Avance de la meta		
Enero	N.P.	N.D.	Julio	N.P.	N.D.		
Febrero	N.P.	N.D.	Agosto	N.P.	N.D.		
Marzo	18.00	18.00	Septiembre	19.00	19.00		
Abril	N.P.	N.D.	Octubre	N.P.			
Mayo	N.P.	N.D.	Noviembre	N.P.			
Junio	19.00	19.00	Diciembre	19.00			

Medios de verificación Bitácoras y registros de control

Observaciones

1 El presente documento despliega la información perteneciente a los indicadores estratégicos y gestión de aquellos Programas presupuestarios que proveen de bienes y servicios que generan valor público a la ciudadanía jalisciense.
 2 Se muestra el número del Componente relacionado con el indicador.

GOBIERNO DEL ESTADO DE JALISCO
PRESUPUESTO DE EGRESOS PARA EL EJERCICIO FISCAL 2018

Ficha Técnica de Indicador

Sistema de Evaluación del Desempeño (SED)

Gobierno del Estado de Jalisco

Seguimiento de Indicadores

Secretaría de Planeación,
Administración y Finanzas

Datos del Programa ¹

Atención Integral Para Adolescentes y Adultos Jóvenes en Conflicto con la Ley

Eje: Estado de derecho

Tema Central: Seguridad Ciudadana

¿Quién gasta?

16	Unidad Presupuestal	000	Unidad Responsable	00346	Unidad Ejecutora del Gasto
Fiscalía General del Estado		Fiscalía General del Estado		Despacho del Fiscal de Reinserción Social	

¿Para qué se gasta?

Finalidad	Función	Subfunción
Gobierno	Justicia	Reclusión y Readaptación Social

Objetivos

Nivel	Clave Componente	Resumen Narrativo
Componente	D0 ²	Medidas de tratamiento supervisadas en internamiento, externación en zona metropolitana y foránea.

Datos del Indicador

Denominación	Método de cálculo
Total de Medidas de tratamiento supervisadas en internamiento, externación en zona metropolitana y foránea	(Total de los adolescentes bajo el alcance de un plan de ejecución (Realizado) / Total de los adolescentes bajo el alcance de un plan de ejecución (Programado))*100

Descripción del Indicador
Se obtendrá el número de Informes de las Supervisiones en zona metropolitana y foráneas

Tipo de Indicador	Estratégico	Dimensión del Indicador	Eficacia	Año de Medición del Resultado	2018
Cobertura	Estatal	Frecuencia de Medición	Semestral		

Parámetros de semaforización						Meta Institucional	Meta Valor	Unidad de medida (meta valor)	Desagregado meta valor por género	
0	30.00	30.01	60.00	60.01	130	100%	2,972	Adolescente	Hombre	Mujer
									No disponible	No disponible
						Sentido del Indicador	Línea Base (meta valor)	Año (Línea base)	Tipo de Acumulación	
						Ascendente	No disponible	No disponible	Valor presente	

Resultados

Valor Programado	2,972.00	Avance de la Meta (3er trimestre)	1,118.00	% Avance de la Meta (3er trimestre)	N.D	Semáforo (3er trimestre)	
	Valor programado	Avance de la meta		Valor programado	Avance de la meta		
Enero	N.P.	N.D	Julio	N.P.	N.D		
Febrero	N.P.	N.D	Agosto	N.P.	N.D		
Marzo	N.P.	0.00	Septiembre	N.P.	N.D		
Abril	N.P.	N.D	Octubre	N.P.			
Mayo	N.P.	N.D	Noviembre	N.P.			
Junio	2,972.00	1,118.00	Diciembre	2,972.00			

Medios de verificación Bitácoras y reportes estadísticos

Observaciones

- El presente documento despliega la información perteneciente a los indicadores estratégicos y gestión de aquellos Programas presupuestarios que proveen de bienes y servicios que generan valor público a la ciudadanía jalisciense.
- Se muestra el número del Componente relacionado con el indicador.

GOBIERNO DEL ESTADO DE JALISCO
PRESUPUESTO DE EGRESOS PARA EL EJERCICIO FISCAL 2018

Ficha Técnica de Indicador

Sistema de Evaluación del Desempeño (SED)

Gobierno del Estado de Jalisco

Seguimiento de Indicadores

Secretaría de Planeación,

Administración y Finanzas

Datos del Programa ¹

Atención Integral Para Adolescentes y Adultos Jóvenes en Conflicto con la Ley

Eje: Estado de derecho

Tema Central: Seguridad Ciudadana

¿Quién gasta?

16	Unidad Presupuestal	000	Unidad Responsable	00346	Unidad Ejecutora del Gasto
Fiscalía General del Estado		Fiscalía General del Estado		Despacho del Fiscal de Reinserción Social	

¿Para qué se gasta?

Finalidad	Función	Subfunción
Gobierno	Justicia	Reclusión y Readaptación Social

Objetivos

Nivel	Clave Componente	Resumen Narrativo
Actividad	D0-01 ²	Supervisión, organización y dirección de las medidas de tratamiento que se programan para la atención a los adolescentes por parte del centro y de las las instituciones públicas y privadas al momento de su externación

Datos del Indicador

Denominación	Método de cálculo
Total de supervisiones a las medidas de tratamiento	$(\text{Total de supervisiones realizadas para garantizar las medidas de tratamiento establecidas a los adolescentes en conflicto con la ley (Realizado)} / \text{Total de supervisiones realizadas para garantizar las medidas de tratamiento establecidas a los adolescentes en conflicto con la ley (Programado)}) * 100$

Descripción del Indicador

Este indicador mostrará el total de las supervisiones de las medidas establecidas para los jóvenes en conflicto con la ley

Tipo de Indicador	Gestión	Dimensión del Indicador	Calidad	Año de Medición del Resultado	2018
Cobertura	Estatual	Frecuencia de Medición	Trimestral		

Desagregado meta valor por género

Parámetros de semaforización						Meta Institucional	Meta Valor	Unidad de medida (meta valor)	Hombre	Mujer
0	30.00	30.01	60.00	60.01	130	100%	4,332	Supervisión	No disponible	No disponible
						Sentido del Indicador	Línea Base (meta valor)	Año (Línea base)	Tipo de Acumulación	
						Ascendente	No disponible	No disponible	Suma	

Resultados

Valor Programado	3,249.00	Avance de la Meta (3er trimestre)	1,616.00	% Avance de la Meta (3er trimestre)	49.7%	Semáforo (3er trimestre)	
	Valor programado	Avance de la meta		Valor programado	Avance de la meta		
Enero	N.P.	N.D.	Julio	N.P.	N.D.		
Febrero	N.P.	N.D.	Agosto	N.P.	N.D.		
Marzo	1,083.00	81.00	Septiembre	1,083.00	734.00		
Abril	N.P.	N.D.	Octubre	N.P.			
Mayo	N.P.	N.D.	Noviembre	N.P.			
Junio	1,083.00	801.00	Diciembre	1,083.00			

Medios de verificación: Bitácoras y registros de control

Observaciones:

1 El presente documento despliega la información perteneciente a los indicadores estratégicos y gestión de aquellos Programas presupuestarios que proveen de bienes y servicios que generan valor público a la ciudadanía jalisciense.
2 Se muestra el número del Componente relacionado con el indicador.

GOBIERNO DEL ESTADO DE JALISCO
PRESUPUESTO DE EGRESOS PARA EL EJERCICIO FISCAL 2018

Ficha Técnica de Indicador

Sistema de Evaluación del Desempeño (SED)

Gobierno del Estado de Jalisco

Seguimiento de Indicadores

Secretaría de Planeación,
Administración y Finanzas

Datos del Programa ¹

Atención Integral Para Adolescentes y Adultos Jóvenes en Conflicto con la Ley

Eje: Estado de derecho

Tema Central: Seguridad Ciudadana

¿Quién gasta?

16	Unidad Presupuestal	000	Unidad Responsable	00346	Unidad Ejecutora del Gasto
Fiscalía General del Estado		Fiscalía General del Estado		Despacho del Fiscal de Reinserción Social	

¿Para qué se gasta?

Finalidad	Función	Subfunción
Gobierno	Justicia	Reclusión y Readaptación Social

Objetivos

Nivel	Clave Componente	Resumen Narrativo
Componente	D1 ²	Medidas cautelares supervisadas en seguimiento.

Datos del Indicador

Denominación	Método de cálculo
Total de supervisiones a las medidas cautelares	(Total de supervisiones de seguimiento de las medidas cautelares (Realizado) / Total de supervisiones de seguimiento de las medidas cautelares (Programado))*100

Descripción del Indicador
 Este indicador mostrará el total de las supervisiones realizadas para revisar las medidas establecidas a los adolescentes en conflicto con la Ley

Tipo de Indicador	Gestión	Dimensión del Indicador	Calidad	Año de Medición del Resultado	2018
Cobertura	Estatal	Frecuencia de Medición	Trimestral		

Parámetros de semaforización						Meta Institucional	Meta Valor	Unidad de medida (meta valor)	Desagregado meta valor por género	
0	30.00	30.01	60.00	60.01	130	100%	300	Supervisión	No disponible	No disponible
						Sentido del Indicador	Línea Base (meta valor)	Año (Línea base)	Tipo de Acumulación	
						Ascendente	No disponible	No disponible	Suma	

Resultados

Valor Programado	241.00	Avance de la Meta (3er trimestre)	241.00	% Avance de la Meta (3er trimestre)	100.0%	Semáforo (3er trimestre)	
	Valor programado	Avance de la meta		Valor programado	Avance de la meta		
Enero	N.P.	N.D.	Julio	N.P.	N.D.		
Febrero	N.P.	N.D.	Agosto	N.P.	N.D.		
Marzo	14.00	14.00	Septiembre	164.00	164.00		
Abril	N.P.	N.D.	Octubre	N.P.			
Mayo	N.P.	N.D.	Noviembre	N.P.			
Junio	63.00	63.00	Diciembre	59.00			

Medios de verificación Bitácoras y registros de control

Observaciones

- 1 El presente documento despliega la información perteneciente a los indicadores estratégicos y gestión de aquellos Programas presupuestarios que proveen de bienes y servicios que generan valor público a la ciudadanía jalisciense.
- 2 Se muestra el número del Componente relacionado con el indicador.

GOBIERNO DEL ESTADO DE JALISCO
PRESUPUESTO DE EGRESOS PARA EL EJERCICIO FISCAL 2018

Ficha Técnica de Indicador

Sistema de Evaluación del Desempeño (SED)

Gobierno del Estado de Jalisco

Seguimiento de Indicadores

Secretaría de Planeación,
Administración y Finanzas

Datos del Programa ¹

Atención Integral Para Adolescentes y Adultos Jóvenes en Conflicto con la Ley

Eje: Estado de derecho

Tema Central: Seguridad Ciudadana

¿Quién gasta?

16	Unidad Presupuestal	000	Unidad Responsable	00346	Unidad Ejecutora del Gasto
Fiscalía General del Estado		Fiscalía General del Estado		Despacho del Fiscal de Reinserción Social	

¿Para qué se gasta?

Finalidad	Función	Subfunción
Gobierno	Justicia	Reclusión y Readaptación Social

Objetivos

Nivel	Clave Componente	Resumen Narrativo
Actividad	D1-01 ²	Realización de informe de evaluación de riesgo del adolescente con el fin de dar la información requerida a las partes en el procedimiento

Datos del Indicador

Denominación	Método de cálculo
Total de entrevista del adolescente para conocer los riesgos procesales	(Número de entrevistas realizadas de los riesgos procesales de los adolescentes en conflicto con la ley (Realizado) / Número de entrevistas realizadas de los riesgos procesales de los adolescentes en conflicto con la ley (Programado))*100

Descripción del Indicador
Este indicador mostrará la cantidad total de entrevistas realizadas de los riesgos socio-ambientales para hacer de conocimiento a todas las partes involucradas

Tipo de Indicador	Gestión	Dimensión del Indicador	Calidad	Año de Medición del Resultado	2018
Cobertura	Estatal	Frecuencia de Medición	Trimestral		

Parámetros de semaforización			Meta Institucional	Meta Valor	Unidad de medida (meta valor)	Desagregado meta valor por género				
0	30.00	30.01	60.00	60.01	130	100%	40	Entrevista	No disponible	No disponible
						Sentido del Indicador	Línea Base (meta valor)	Año (Línea base)	Tipo de Acumulación	
						Ascendente	No disponible	No disponible	Suma	

Resultados

Valor Programado	27.00	Avance de la Meta (3er trimestre)	16.00	% Avance de la Meta (3er trimestre)	59.3%	Semáforo (3er trimestre)	
	Valor programado	Avance de la meta		Valor programado	Avance de la meta		
Enero	N.P.	N.D.	Julio	N.P.	N.D.		
Febrero	N.P.	N.D.	Agosto	N.P.	N.D.		
Marzo	8.00	8.00	Septiembre	14.00	3.00		
Abril	N.P.	N.D.	Octubre	N.P.			
Mayo	N.P.	N.D.	Noviembre	N.P.			
Junio	5.00	5.00	Diciembre	13.00			

Medios de verificación Bitácoras y registros de control

Observaciones

¹ El presente documento despliega la información perteneciente a los indicadores estratégicos y gestión de aquellos Programas presupuestarios que proveen de bienes y servicios que generan valor público a la ciudadanía jalisciense.

² Se muestra el número del Componente relacionado con el indicador.

GOBIERNO DEL ESTADO DE JALISCO
PRESUPUESTO DE EGRESOS PARA EL EJERCICIO FISCAL 2018

Ficha Técnica de Indicador

Sistema de Evaluación del Desempeño (SED)

Gobierno del Estado de Jalisco

Seguimiento de Indicadores

Secretaría de Planeación,
Administración y Finanzas

Datos del Programa ¹

Atención Integral Para Adolescentes y Adultos Jóvenes en Conflicto con la Ley

Eje: Estado de derecho

Tema Central: Seguridad Ciudadana

¿Quién gasta?

16	Unidad Presupuestal	000	Unidad Responsable	00346	Unidad Ejecutora del Gasto
Fiscalía General del Estado		Fiscalía General del Estado		Despacho del Fiscal de Reinserción Social	

¿Para qué se gasta?

Finalidad	Función	Subfunción
Gobierno	Justicia	Reclusión y Readaptación Social

Objetivos

Nivel	Clave Componente	Resumen Narrativo
Actividad	D1-02 ²	Supervisión de la medida cautelar impuesta por el juez a los adolescentes y adultos jóvenes en conflicto con la Ley

Datos del Indicador

Denominación	Método de cálculo
Total de reporte de las supervisiones cautelares	(Total de Reportes a las supervisiones cautelares (Realizado) / Total de Reportes a las supervisiones cautelares (Programado))*100

Descripción del Indicador
Este indicador mostrará el total de reportes de supervisiones cautelares impuestas por el juez

Tipo de Indicador	Gestión	Dimensión del Indicador	Calidad	Año de Medición del Resultado	2018
Cobertura	Estatal	Frecuencia de Medición	Trimestral		

Parámetros de semaforización			Meta Institucional	Meta Valor	Unidad de medida (meta valor)	Desagregado meta valor por género				
0	30.00	30.01	60.00	60.01	130	100%	150	Reporte	No disponible	No disponible
						Sentido del Indicador	Línea Base (meta valor)	Año (Línea base)	Tipo de Acumulación	
						Ascendente	No disponible	No disponible	Suma	

Resultados

Valor Programado	112.00	Avance de la Meta (3er trimestre)	112.00	% Avance de la Meta (3er trimestre)	100.0%	Semáforo (3er trimestre)	
	Valor programado	Avance de la meta		Valor programado	Avance de la meta		
Enero	N.P.	N.D.	Julio	N.P.	N.D.		
Febrero	N.P.	N.D.	Agosto	N.P.	N.D.		
Marzo	28.00	28.00	Septiembre	56.00	56.00		
Abril	N.P.	N.D.	Octubre	N.P.			
Mayo	N.P.	N.D.	Noviembre	N.P.			
Junio	28.00	28.00	Diciembre	38.00			

Medios de verificación Bitácoras y registros de control

Observaciones

1 El presente documento despliega la información perteneciente a los indicadores estratégicos y gestión de aquellos Programas presupuestarios que proveen de bienes y servicios que generan valor público a la ciudadanía jalisciense.
 2 Se muestra el número del Componente relacionado con el indicador.

GOBIERNO DEL ESTADO DE JALISCO
PRESUPUESTO DE EGRESOS PARA EL EJERCICIO FISCAL 2018

Ficha Técnica de Indicador

Sistema de Evaluación del Desempeño (SED)

Gobierno del Estado de Jalisco

Seguimiento de Indicadores

Secretaría de Planeación,
Administración y Finanzas

Datos del Programa ¹

Atención Integral Para Adolescentes y Adultos Jóvenes en Conflicto con la Ley

Eje: Estado de derecho

Tema Central: Seguridad Ciudadana

¿Quién gasta?

16	Unidad Presupuestal	000	Unidad Responsable	00346	Unidad Ejecutora del Gasto
Fiscalía General del Estado		Fiscalía General del Estado		Despacho del Fiscal de Reinserción Social	

¿Para qué se gasta?

Finalidad	Función	Subfunción
Gobierno	Justicia	Reclusión y Readaptación Social

Objetivos

Nivel	Clave Componente	Resumen Narrativo
Componente	D5 ²	Visitas domiciliarias / Investigación de campo realizadas a adolescentes y adultos jóvenes en conflicto con la Ley.

Datos del Indicador

Denominación	Método de cálculo
Total de visitas domiciliarias para seguimiento de medidas establecidas	(Número de visitas domiciliarias realizadas para el seguimiento de medidas establecidas a adolescentes en conflicto con la ley (Realizado) / Número de visitas domiciliarias realizadas para el seguimiento de medidas establecidas a adolescentes en conflicto con la ley (Programado))*100

Descripción del Indicador


Este indicador mostrará la cantidad de visitas domiciliarias realizadas con el fin de verificar el seguimiento de las medidas establecidas por las autoridades competentes

Tipo de Indicador	Gestión	Dimensión del Indicador	Calidad	Año de Medición del Resultado	2018
Cobertura	Estatal	Frecuencia de Medición	Trimestral		

Desagregado meta valor por género

Parámetros de semaforización	Meta Institucional	Meta Valor	Unidad de medida (meta valor)	Hombre	Mujer
	100%	1,920	Visita	No disponible	No disponible
	Sentido del Indicador	Línea Base (meta valor)	Año (Línea base)	Tipo de Acumulación	
0 30.00 30.01 60.00 60.01 130	Ascendente	No disponible	No disponible	Suma	

Resultados

Valor Programado	1,440.00	Avance de la Meta (3er trimestre)	1,524.00	% Avance de la Meta (3er trimestre)	105.8%	Semáforo (3er trimestre)	
	Valor programado	Avance de la meta		Valor programado	Avance de la meta		
Enero	N.P.	N.D.	Julio	N.P.	N.D.		
Febrero	N.P.	N.D.	Agosto	N.P.	N.D.		
Marzo	480.00	640.00	Septiembre	480.00	412.00		
Abril	N.P.	N.D.	Octubre	N.P.			
Mayo	N.P.	N.D.	Noviembre	N.P.			
Junio	480.00	472.00	Diciembre	480.00			

Medios de verificación: Bitácoras y registros de control

Observaciones:

¹ El presente documento despliega la información perteneciente a los indicadores estratégicos y gestión de aquellos Programas presupuestarios que proveen de bienes y servicios que generan valor público a la ciudadanía jalisciense.

² Se muestra el número del Componente relacionado con el indicador.

GOBIERNO DEL ESTADO DE JALISCO
PRESUPUESTO DE EGRESOS PARA EL EJERCICIO FISCAL 2018

Ficha Técnica de Indicador

Sistema de Evaluación del Desempeño (SED)

Gobierno del Estado de Jalisco

Seguimiento de Indicadores

Secretaría de Planeación,
Administración y Finanzas

Datos del Programa ¹

Atención Integral Para Adolescentes y Adultos Jóvenes en Conflicto con la Ley

Eje: Estado de derecho

Tema Central: Seguridad Ciudadana

¿Quién gasta?

16	Unidad Presupuestal	000	Unidad Responsable	00346	Unidad Ejecutora del Gasto
Fiscalía General del Estado		Fiscalía General del Estado		Despacho del Fiscal de Reinserción Social	

¿Para qué se gasta?

Finalidad	Función	Subfunción
Gobierno	Justicia	Reclusión y Readaptación Social

Objetivos

Nivel	Clave Componente	Resumen Narrativo
Actividad	D5-01 ²	Realización de visitas domiciliarias a los jóvenes en conflicto con la ley para supervisión del cumplimiento de las medidas cautelares-

Datos del Indicador

Denominación	Método de cálculo
Total de visitas domiciliarias a jóvenes para investigación en campo	(Número de visitas domiciliarias realizadas a jóvenes en conflicto con la ley para investigación de campo (Realizado) / Número de visitas domiciliarias realizadas a jóvenes en conflicto con la ley para investigación de campo (Programado))*100

Descripción del Indicador
Este indicador mostrará el total de las visitas domiciliarias a los jóvenes en conflicto con la ley, con el fin de supervisar las medidas cautelares

Tipo de Indicador	Gestión	Dimensión del Indicador	Calidad	Año de Medición del Resultado	2018
Cobertura	Estatal	Frecuencia de Medición	Trimestral		

Parámetros de semaforización			Meta Institucional	Meta Valor	Unidad de medida (meta valor)	Desagregado meta valor por género				
0	30.00	30.01	60.00	60.01	130	100%	70	Visita	No disponible	No disponible
						Sentido del Indicador	Línea Base (meta valor)	Año (Línea base)	Tipo de Acumulación	
						Ascendente	No disponible	No disponible	Suma	

Resultados

Valor Programado	47.00	Avance de la Meta (3er trimestre)	47.00	% Avance de la Meta (3er trimestre)	100.0%	Semáforo (3er trimestre)	
	Valor programado	Avance de la meta		Valor programado	Avance de la meta		
Enero	N.P.	N.D.	Julio	N.P.	N.D.		
Febrero	N.P.	N.D.	Agosto	N.P.	N.D.		
Marzo	9.00	9.00	Septiembre	13.00	13.00		
Abril	N.P.	N.D.	Octubre	N.P.			
Mayo	N.P.	N.D.	Noviembre	N.P.			
Junio	25.00	25.00	Diciembre	23.00			

Medios de verificación Bitácoras y registros de control

Observaciones

¹ El presente documento despliega la información perteneciente a los indicadores estratégicos y gestión de aquellos Programas presupuestarios que proveen de bienes y servicios que generan valor público a la ciudadanía jalisciense.

² Se muestra el número del Componente relacionado con el indicador.

GOBIERNO DEL ESTADO DE JALISCO
PRESUPUESTO DE EGRESOS PARA EL EJERCICIO FISCAL 2018

Ficha Técnica de Indicador

Sistema de Evaluación del Desempeño (SED)

Gobierno del Estado de Jalisco

Seguimiento de Indicadores

Secretaría de Planeación,
Administración y Finanzas

Datos del Programa ¹

Atención Integral Para Adolescentes y Adultos Jóvenes en Conflicto con la Ley

Eje: Estado de derecho

Tema Central: Seguridad Ciudadana

¿Quién gasta?

16	Unidad Presupuestal	000	Unidad Responsable	00346	Unidad Ejecutora del Gasto
Fiscalía General del Estado		Fiscalía General del Estado		Despacho del Fiscal de Reinserción Social	

¿Para qué se gasta?

Finalidad	Función	Subfunción
Gobierno	Justicia	Reclusión y Readaptación Social

Objetivos

Nivel	Clave Componente	Resumen Narrativo
Componente	D6 ²	Visitas domiciliarias / Investigación de campo realizadas a víctimas u ofendidos.

Datos del Indicador

Denominación	Método de cálculo
Total de visitas domiciliarias realizadas a las víctimas u ofendidos para conocimiento de beneficio de libertad	(Número de visitas domiciliarias a las víctimas u ofendidas para el otorgamiento de un beneficio de libertad (Realizado) / Número de visitas domiciliarias a las víctimas u ofendidas para el otorgamiento de un beneficio de libertad (Programado))*100

Descripción del Indicador
 Este indicador mostrará el total de visitas familiares realizadas a las víctimas para hacerles de su conocimiento si es sujeto a algún beneficio de libertad

Tipo de Indicador	Gestión	Dimensión del Indicador	Calidad	Año de Medición del Resultado	2018
Cobertura	Estatal	Frecuencia de Medición	Trimestral		

Parámetros de semaforización	Meta Institucional	Meta Valor	Unidad de medida (meta valor)	Desagregado meta valor por género	
				Hombre	Mujer
0 30.00 30.01 60.00 60.01 130	100%	400	Visita	No disponible	No disponible
	Sentido del Indicador	Línea Base (meta valor)	Año (Línea base)	Tipo de Acumulación	
	Ascendente	No disponible	No disponible	Suma	

Resultados

Valor Programado	289.00	Avance de la Meta (3er trimestre)	289.00	% Avance de la Meta (3er trimestre)	100.0%	Semáforo (3er trimestre)	
	Valor programado	Avance de la meta		Valor programado	Avance de la meta		
Enero	N.P.	N.D.	Julio	N.P.	N.D.		
Febrero	N.P.	N.D.	Agosto	N.P.	N.D.		
Marzo	45.00	45.00	Septiembre	171.00	171.00		
Abril	N.P.	N.D.	Octubre	N.P.			
Mayo	N.P.	N.D.	Noviembre	N.P.			
Junio	73.00	73.00	Diciembre	111.00			

Medios de verificación Bitácoras y registros de control

Observaciones

1 El presente documento despliega la información perteneciente a los indicadores estratégicos y gestión de aquellos Programas presupuestarios que proveen de bienes y servicios que generan valor público a la ciudadanía jalisciense.
 2 Se muestra el número del Componente relacionado con el indicador.

GOBIERNO DEL ESTADO DE JALISCO
PRESUPUESTO DE EGRESOS PARA EL EJERCICIO FISCAL 2018

Ficha Técnica de Indicador

Sistema de Evaluación del Desempeño (SED)

Gobierno del Estado de Jalisco

Seguimiento de Indicadores

Secretaría de Planeación,
Administración y Finanzas

Datos del Programa ¹

Atención Integral Para Adolescentes y Adultos Jóvenes en Conflicto con la Ley

Eje: Estado de derecho

Tema Central: Seguridad Ciudadana

¿Quién gasta?

16	Unidad Presupuestal	000	Unidad Responsable	00346	Unidad Ejecutora del Gasto
Fiscalía General del Estado		Fiscalía General del Estado		Despacho del Fiscal de Reinserción Social	

¿Para qué se gasta?

Finalidad	Función	Subfunción
Gobierno	Justicia	Reclusión y Readaptación Social

Objetivos

Nivel	Clave Componente	Resumen Narrativo
Actividad	D6-01 ²	Supervisión del cumplimiento de la Ejecución de las medidas cautelares para adolescentes impuesta por la autoridad judicial establecidas a los jóvenes en conflicto con la ley

Datos del Indicador

Denominación	Método de cálculo
Total de supervisiones de medidas cautelares mediante visitas domiciliarias	(Número de supervisiones realizadas a las medidas cautelares establecidas a adolescentes en conflicto con la ley (Realizado) / Número de supervisiones realizadas a las medidas cautelares establecidas a adolescentes en conflicto con la ley (Programado))*100

Descripción del Indicador

Este indicador mostrará la cantidad de supervisiones realizadas con el fin de revisar el cumplimiento de la Ejecución de la Medida para adolescentes impuesta por la autoridad judicial

Tipo de Indicador	Gestión	Dimensión del Indicador	Calidad	Año de Medición del Resultado	2018
Cobertura	Estatal	Frecuencia de Medición	Trimestral		

Parámetros de semaforización						Meta Institucional	Meta Valor	Unidad de medida (meta valor)	Desagregado meta valor por género	
0	30.00	30.01	60.00	60.01	130	100%	150	Supervisión	hombre	mujer
						Sentido del Indicador	Línea Base (meta valor)	Año (Línea base)	Tipo de Acumulación	
						Ascendente	No disponible	No disponible	Suma	

Resultados

Valor Programado	110.00	Avance de la Meta (3er trimestre)	143.00	% Avance de la Meta (3er trimestre)	130.0%	Semáforo (3er trimestre)	
	Valor programado	Avance de la meta		Valor programado	Avance de la meta		
Enero	N.P.	N.D.	Julio	N.P.	N.D.		
Febrero	N.P.	N.D.	Agosto	N.P.	N.D.		
Marzo	14.00	14.00	Septiembre	39.00	72.00		
Abril	N.P.	N.D.	Octubre	N.P.			
Mayo	N.P.	N.D.	Noviembre	N.P.			
Junio	57.00	57.00	Diciembre	40.00			

Medios de verificación: Bitácoras y registros de control

Observaciones:

¹ El presente documento despliega la información perteneciente a los indicadores estratégicos y gestión de aquellos Programas presupuestarios que proveen de bienes y servicios que generan valor público a la ciudadanía jalisciense.

² Se muestra el número del Componente relacionado con el indicador.

GOBIERNO DEL ESTADO DE JALISCO
PRESUPUESTO DE EGRESOS PARA EL EJERCICIO FISCAL 2018

Ficha Técnica de Indicador

Sistema de Evaluación del Desempeño (SED)

Gobierno del Estado de Jalisco

Seguimiento de Indicadores

Secretaría de Planeación,
Administración y Finanzas

Datos del Programa ¹

Atención Integral Para Adolescentes y Adultos Jóvenes en Conflicto con la Ley

Eje: Estado de derecho

Tema Central: Seguridad Ciudadana

¿Quién gasta?

16	Unidad Presupuestal	000	Unidad Responsable	00346	Unidad Ejecutora del Gasto
Fiscalía General del Estado		Fiscalía General del Estado		Despacho del Fiscal de Reinserción Social	

¿Para qué se gasta?

Finalidad	Función	Subfunción
Gobierno	Justicia	Reclusión y Readaptación Social

Objetivos

Nivel	Clave Componente	Resumen Narrativo
Actividad	D6-02 ²	Supervisión el cumplimiento de las suspensiones condicionales del proceso de los adolescentes impuesta por la autoridad judicial establecidas a los jóvenes en conflicto con la ley

Datos del Indicador

Denominación	Método de cálculo
Total de supervisiones condicionales mediante visitas domiciliarias	(Número de supervisiones realizadas a las suspensiones condicionales del proceso (Realizado) / Número de supervisiones realizadas a las suspensiones condicionales del proceso (Programado))*100

Descripción del Indicador

Este indicador mostrará la cantidad de supervisiones de suspensiones condicionales mediante visitas domiciliarias

Tipo de Indicador	Gestión	Dimensión del Indicador	Calidad	Año de Medición del Resultado	2018
Cobertura	Estatal	Frecuencia de Medición	Trimestral		

Parámetros de semaforización						Meta Institucional	Meta Valor	Unidad de medida (meta valor)	Desagregado meta valor por género	
0	30.00	30.01	60.00	60.01	130	100%	150	Supervisión	No disponible	No disponible
						Sentido del Indicador	Línea Base (meta valor)	Año (Línea base)	Tipo de Acumulación	
						Ascendente	No disponible	No disponible	Suma	

Resultados

Valor Programado	120.00	Avance de la Meta (3er trimestre)	120.00	% Avance de la Meta (3er trimestre)	100.0%	Semáforo (3er trimestre)	
	Valor programado	Avance de la meta		Valor programado	Avance de la meta		
Enero	N.P.	N.D.	Julio	N.P.	N.D.		
Febrero	N.P.	N.D.	Agosto	N.P.	N.D.		
Marzo	14.00	14.00	Septiembre	100.00	100.00		
Abril	N.P.	N.D.	Octubre	N.P.			
Mayo	N.P.	N.D.	Noviembre	N.P.			
Junio	6.00	6.00	Diciembre	30.00			

Medios de verificación: Bitácoras y registros de control

Observaciones:

¹ El presente documento despliega la información perteneciente a los indicadores estratégicos y gestión de aquellos Programas presupuestarios que proveen de bienes y servicios que generan valor público a la ciudadanía jalisciense.

² Se muestra el número del Componente relacionado con el indicador.

GOBIERNO DEL ESTADO DE JALISCO
PRESUPUESTO DE EGRESOS PARA EL EJERCICIO FISCAL 2018

Ficha Técnica de Indicador

Sistema de Evaluación del Desempeño (SED)

Gobierno del Estado de Jalisco

Seguimiento de Indicadores

Secretaría de Planeación,
Administración y Finanzas

Datos del Programa ¹

Atención Integral Para Adolescentes y Adultos Jóvenes en Conflicto con la Ley

Eje: Estado de derecho

Tema Central: Seguridad Ciudadana

¿Quién gasta?

16	Unidad Presupuestal	000	Unidad Responsable	00346	Unidad Ejecutora del Gasto
Fiscalía General del Estado		Fiscalía General del Estado		Despacho del Fiscal de Reinserción Social	

¿Para qué se gasta?

Finalidad	Función	Subfunción
Gobierno	Justicia	Reclusión y Readaptación Social

Objetivos

Nivel	Clave Componente	Resumen Narrativo
Componente	D7 ²	Planes individualizados de ejecución realizados de manera integral.

Datos del Indicador

Denominación	Método de cálculo
Total de actividades de los jóvenes organizadas para su cumplimiento en el conflicto de ley	(Total de los planes individualizados de los jóvenes en conflicto con la ley organizados para su cumplimiento (Realizado) / Total de los planes individualizados de los jóvenes en conflicto con la ley organizados para su cumplimiento (Programado))*100

Descripción del Indicador
Este indicador mostrará la cantidad de actividades de los jóvenes en conflicto con la ley que son organizadas para cada adolescente

Tipo de Indicador	Gestión	Dimensión del Indicador	Calidad	Año de Medición del Resultado	2018
Cobertura	Estatual	Frecuencia de Medición	Trimestral		

Parámetros de semaforización						Meta Institucional	Meta Valor	Unidad de medida (meta valor)	Desagregado meta valor por género	
0	30.00	30.01	60.00	60.01	130	100%	9,136	Plan y programa	Hombre	Mujer
									No disponible	No disponible
						Sentido del Indicador	Línea Base (meta valor)	Año (Línea base)	Tipo de Acumulación	
						Ascendente	No disponible	No disponible	Suma	

Resultados

Valor Programado	6,852.00	Avance de la Meta (3er trimestre)	7,744.00	% Avance de la Meta (3er trimestre)	113.0%	Semáforo (3er trimestre)	
	Valor programado	Avance de la meta		Valor programado	Avance de la meta		
Enero	N.P.	N.D.	Julio	N.P.	N.D.		
Febrero	N.P.	N.D.	Agosto	N.P.	N.D.		
Marzo	2,284.00	2,483.00	Septiembre	2,284.00	2,772.00		
Abril	N.P.	N.D.	Octubre	N.P.			
Mayo	N.P.	N.D.	Noviembre	N.P.			
Junio	2,284.00	2,489.00	Diciembre	2,284.00			

Medios de verificación Bitácoras y registros de control

Observaciones

- 1 El presente documento despliega la información perteneciente a los indicadores estratégicos y gestión de aquellos Programas presupuestarios que proveen de bienes y servicios que generan valor público a la ciudadanía jalisciense.
- 2 Se muestra el número del Componente relacionado con el indicador.

GOBIERNO DEL ESTADO DE JALISCO
PRESUPUESTO DE EGRESOS PARA EL EJERCICIO FISCAL 2018

Ficha Técnica de Indicador

Sistema de Evaluación del Desempeño (SED)

Gobierno del Estado de Jalisco

Seguimiento de Indicadores

Secretaría de Planeación,
Administración y Finanzas

Datos del Programa ¹

Atención Integral Para Adolescentes y Adultos Jóvenes en Conflicto con la Ley

Eje: Estado de derecho

Tema Central: Seguridad Ciudadana

¿Quién gasta?

16	Unidad Presupuestal	000	Unidad Responsable	00346	Unidad Ejecutora del Gasto
Fiscalía General del Estado		Fiscalía General del Estado		Despacho del Fiscal de Reinserción Social	

¿Para qué se gasta?

Finalidad	Función	Subfunción
Gobierno	Justicia	Reclusión y Readaptación Social

Objetivos

Nivel	Clave Componente	Resumen Narrativo
Actividad	D7-01 ²	Realización de visitas domiciliarias para determinar tiempos y espacios en los que se cumplira las medidas

Datos del Indicador

Denominación	Método de cálculo
Total de visitas domiciliarias realizadas para cumplimiento de medidas de un plan individualizado	(Número de visitas domiciliarias realizadas para el cumplimiento del plan individualizado (Realizado) / Número de visitas domiciliarias realizadas para el cumplimiento del plan individualizado (Programado))*100

Descripción del Indicador
Este indicador mostrará la cantidad total de visitas domiciliarias para determinar las tiempos y espacios de las medidas establecidas

Tipo de Indicador	Gestión	Dimensión del Indicador	Calidad	Año de Medición del Resultado	2018
Cobertura	Estatal	Frecuencia de Medición	Trimestral		

Parámetros de semaforización						Meta Institucional	Meta Valor	Unidad de medida (meta valor)	Desagregado meta valor por género	
0	30.00	30.01	60.00	60.01	130	100%	2,140	Visita	Hombre	Mujer
									No disponible	No disponible
						Sentido del Indicador	Línea Base (meta valor)	Año (Línea base)	Tipo de Acumulación	
						Ascendente	No disponible	No disponible	Suma	

Resultados

Valor Programado	1,605.00	Avance de la Meta (3er trimestre)	1,658.00	% Avance de la Meta (3er trimestre)	103.3%	Semáforo (3er trimestre)	
	Valor programado	Avance de la meta		Valor programado	Avance de la meta		
Enero	N.P.	N.D.	Julio	N.P.	N.D.		
Febrero	N.P.	N.D.	Agosto	N.P.	N.D.		
Marzo	535.00	721.00	Septiembre	535.00	600.00		
Abril	N.P.	N.D.	Octubre	N.P.			
Mayo	N.P.	N.D.	Noviembre	N.P.			
Junio	535.00	337.00	Diciembre	535.00			

Medios de verificación Bitácoras y registros de control

Observaciones

1 El presente documento despliega la información perteneciente a los indicadores estratégicos y gestión de aquellos Programas presupuestarios que proveen de bienes y servicios que generan valor público a la ciudadanía jalisciense.
 2 Se muestra el número del Componente relacionado con el indicador.

GOBIERNO DEL ESTADO DE JALISCO
PRESUPUESTO DE EGRESOS PARA EL EJERCICIO FISCAL 2018

Ficha Técnica de Indicador

Sistema de Evaluación del Desempeño (SED)

Gobierno del Estado de Jalisco

Seguimiento de Indicadores

Secretaría de Planeación,
Administración y Finanzas

Datos del Programa ¹

Atención Integral Para Adolescentes y Adultos Jóvenes en Conflicto con la Ley

Eje: Estado de derecho

Tema Central: Seguridad Ciudadana

¿Quién gasta?

16	Unidad Presupuestal	000	Unidad Responsable	00346	Unidad Ejecutora del Gasto
Fiscalía General del Estado		Fiscalía General del Estado		Despacho del Fiscal de Reinserción Social	

¿Para qué se gasta?

Finalidad	Función	Subfunción
Gobierno	Justicia	Reclusión y Readaptación Social

Objetivos

Nivel	Clave Componente	Resumen Narrativo
Actividad	D7-02 ²	Realización de valoraciones psicológicas necesarias para la integración del plan individualizado de actividades

Datos del Indicador

Denominación	Método de cálculo
Total de valoraciones psicológicas para integración del plan individualizado	(Número de evaluaciones psicológicas para integración de un plan individualizado (Realizado) / Número de evaluaciones psicológicas para integración de un plan individualizado (Programado))*100

Descripción del Indicador
 Este indicador mostrará la cantidad de evaluaciones psicológicas realizadas para lograr la integración del plan individualizado del joven en conflicto con la ley

Tipo de Indicador	Gestión	Dimensión del Indicador	Calidad	Año de Medición del Resultado	2018
Cobertura	Estatal	Frecuencia de Medición	Trimestral		

Parámetros de semaforización	0	30.00	30.01	60.00	60.01	130	Meta Institucional	100%	Meta Valor	1,000	Unidad de medida (meta valor)	Evaluación	Desagregado meta valor por género	Hombre	Mujer
							Sentido del Indicador	Ascendente	Línea Base (meta valor)	No disponible	Año (Línea base)	No disponible	Tipo de Acumulación	Suma	

Resultados

Valor Programado	791.00	Avance de la Meta (3er trimestre)	791.00	% Avance de la Meta (3er trimestre)	100.0%	Semáforo (3er trimestre)	
	Valor programado	Avance de la meta		Valor programado	Avance de la meta		
Enero	N.P.	N.D.	Julio	N.P.	N.D.		
Febrero	N.P.	N.D.	Agosto	N.P.	N.D.		
Marzo	57.00	57.00	Septiembre	681.00	681.00		
Abril	N.P.	N.D.	Octubre	N.P.			
Mayo	N.P.	N.D.	Noviembre	N.P.			
Junio	53.00	53.00	Diciembre	209.00			

Medios de verificación Bitácoras y registros de control

Observaciones

1 El presente documento despliega la información perteneciente a los indicadores estratégicos y gestión de aquellos Programas presupuestarios que proveen de bienes y servicios que generan valor público a la ciudadanía jalisciense.
 2 Se muestra el número del Componente relacionado con el indicador.

**GOBIERNO DEL ESTADO DE JALISCO
PRESUPUESTO DE EGRESOS PARA EL EJERCICIO FISCAL 2018**

Ficha Técnica de Indicador

Sistema de Evaluación del Desempeño (SED)

Gobierno del Estado de Jalisco

Seguimiento de Indicadores

Secretaría de Planeación,
Administración y Finanzas

Datos del Programa ¹

Atención Integral Para Adolescentes y Adultos Jóvenes en Conflicto con la Ley

Eje: Estado de derecho

Tema Central: Seguridad Ciudadana

¿Quién gasta?

16	Unidad Presupuestal	000	Unidad Responsable	00346	Unidad Ejecutora del Gasto
Fiscalía General del Estado		Fiscalía General del Estado		Despacho del Fiscal de Reinserción Social	

¿Para qué se gasta?

Finalidad	Función	Subfunción
Gobierno	Justicia	Reclusión y Readaptación Social

Objetivos

Nivel	Clave Componente	Resumen Narrativo
Componente	D8 ²	Acciones técnico-penitenciarias realizadas dirigidas a adolescentes y adultos jóvenes en clasificación.

Datos del Indicador

Denominación	Método de cálculo
Total de acciones técnico disciplinaria aplicadas a los jóvenes en conflicto con la ley	$(\text{Total de las acciones tecnico disciplinaria aplicadas a los jóvenes en conflicto con la ley (Realizado)} / \text{Total de las acciones tecnico disciplinaria aplicadas a los jóvenes en conflicto con la ley (Programado)}) * 100$

Descripción del Indicador
Este indicador mostrará el total de las acciones implementadas para garantizar la atención laboral, educativa, cultural, capacitación y recreación

Tipo de Indicador	Gestión	Dimensión del Indicador	Calidad	Año de Medición del Resultado	2018
Cobertura	Estatal	Frecuencia de Medición	Trimestral		

Parámetros de semaforización						Meta Institucional	Meta Valor	Unidad de medida (meta valor)	Desagregado meta valor por género	
0	30.00	30.01	60.00	60.01	130	100%	126,468	Acción	Hombre	Mujer
									No disponible	No disponible
						Sentido del Indicador	Línea Base (meta valor)	Año (Línea base)	Tipo de Acumulación	
						Ascendente	No disponible	No disponible	Suma	

Resultados

Valor Programado	104,328.80	Avance de la Meta (3er trimestre)	104,328.80	% Avance de la Meta (3er trimestre)	100.0%	Semáforo (3er trimestre)	
	Valor programado	Avance de la meta		Valor programado	Avance de la meta		
Enero	N.P.	N.D.	Julio	N.P.	N.D.		
Febrero	N.P.	N.D.	Agosto	N.P.	N.D.		
Marzo	29,832.00	29,832.00	Septiembre	27,065.00	27,065.00		
Abril	N.P.	N.D.	Octubre	N.P.			
Mayo	N.P.	N.D.	Noviembre	N.P.			
Junio	47,431.80	47,431.80	Diciembre	22,139.20			

Medios de verificación Bitácoras y registros de control

Observaciones

¹ El presente documento despliega la información perteneciente a los indicadores estratégicos y gestión de aquellos Programas presupuestarios que proveen de bienes y servicios que generan valor público a la ciudadanía jalisciense.
² Se muestra el número del Componente relacionado con el indicador.

GOBIERNO DEL ESTADO DE JALISCO
PRESUPUESTO DE EGRESOS PARA EL EJERCICIO FISCAL 2018

Ficha Técnica de Indicador

Sistema de Evaluación del Desempeño (SED)

Gobierno del Estado de Jalisco

Seguimiento de Indicadores

Secretaría de Planeación,

Administración y Finanzas

Datos del Programa ¹

Atención Integral Para Adolescentes y Adultos Jóvenes en Conflicto con la Ley

Eje: Estado de derecho

Tema Central: Seguridad Ciudadana

¿Quién gasta?

16	Unidad Presupuestal	000	Unidad Responsable	00346	Unidad Ejecutora del Gasto
Fiscalía General del Estado		Fiscalía General del Estado		Despacho del Fiscal de Reinserción Social	

¿Para qué se gasta?

Finalidad	Función	Subfunción
Gobierno	Justicia	Reclusión y Readaptación Social

Objetivos

Nivel	Clave Componente	Resumen Narrativo
Actividad	D8-01 ²	Realización de actividades y gestiones en materia de salud mental en el área de psicología aplicadas en el Centro de Observación, Clasificación y Diagnóstico lo cual permita mejorar su calidad de vida

Datos del Indicador

Denominación	Método de cálculo
Total de servicios en materia de salud mental en psicología	(Número de servicios de psicología (Realizado) / Número de servicios de psicología (Programado))*100

Descripción del Indicador
Este indicador mostrará la cantidad de servicios realizados, para que los jóvenes en conflicto con la ley, puedan recibir la atención psicológica que requieran

Tipo de Indicador	Gestión	Dimensión del Indicador	Calidad	Año de Medición del Resultado	2018
Cobertura	Estatal	Frecuencia de Medición	Trimestral		

Parámetros de semaforización						Meta Institucional	Meta Valor	Unidad de medida (meta valor)	Desagregado meta valor por género	
0	30.00	30.01	60.00	60.01	130	100%	1,222	Servicio	Hombre	Mujer
									No disponible	No disponible
						Sentido del Indicador	Línea Base (meta valor)	Año (Línea base)	Tipo de Acumulación	
						Ascendente	No disponible	No disponible	Suma	

Resultados

Valor Programado	915.00	Avance de la Meta (3er trimestre)	882.00	% Avance de la Meta (3er trimestre)	96.4%	Semáforo (3er trimestre)	
	Valor programado	Avance de la meta		Valor programado	Avance de la meta		
Enero	N.P.	N.D	Julio	N.P.	N.D		
Febrero	N.P.	N.D	Agosto	N.P.	N.D		
Marzo	305.00	375.00	Septiembre	305.00	161.00		
Abril	N.P.	N.D	Octubre	N.P.			
Mayo	N.P.	N.D	Noviembre	N.P.			
Junio	305.00	346.00	Diciembre	307.00			

Medios de verificación Bitácoras y registros de control

Observaciones

1 El presente documento despliega la información perteneciente a los indicadores estratégicos y gestión de aquellos Programas presupuestarios que proveen de bienes y servicios que generan valor público a la ciudadanía jalisciense.
2 Se muestra el número del Componente relacionado con el indicador.

GOBIERNO DEL ESTADO DE JALISCO
PRESUPUESTO DE EGRESOS PARA EL EJERCICIO FISCAL 2018

Ficha Técnica de Indicador

Sistema de Evaluación del Desempeño (SED)

Gobierno del Estado de Jalisco

Seguimiento de Indicadores

Secretaría de Planeación,

Administración y Finanzas

Datos del Programa ¹

Atención Integral Para Adolescentes y Adultos Jóvenes en Conflicto con la Ley

Eje: Estado de derecho

Tema Central: Seguridad Ciudadana

¿Quién gasta?

16	Unidad Presupuestal	000	Unidad Responsable	00346	Unidad Ejecutora del Gasto
Fiscalía General del Estado		Fiscalía General del Estado		Despacho del Fiscal de Reinserción Social	

¿Para qué se gasta?

Finalidad	Función	Subfunción
Gobierno	Justicia	Reclusión y Readaptación Social

Objetivos

Nivel	Clave Componente	Resumen Narrativo
Actividad	D8-10 ²	Realización de actividades y gestiones que permitan la práctica activación física a la población interna en el Centro de Observación, Clasificación y Diagnóstico para mejorar su calidad de vida

Datos del Indicador

Denominación	Método de cálculo
Total de actividades para la práctica de activación física	(Número de actividades para la práctica de activación física para adolescentes y jóvenes (Realizado) / Número de actividades para la práctica de activación física para adolescentes y jóvenes (Programado))*100

Descripción del Indicador

Este indicador mostrará la cantidad de programas que son llevados a cabo para que los jóvenes en conflicto con la ley puedan tener actividades de activación física con el fin de mejorar su calidad de vida

Tipo de Indicador	Gestión	Dimensión del Indicador	Calidad	Año de Medición del Resultado	2018
Cobertura	Estatal	Frecuencia de Medición	Trimestral		

Parámetros de semaforización						Meta Institucional	Meta Valor	Unidad de medida (meta valor)	Desagregado meta valor por género	
0	30.00	30.01	60.00	60.01	130	100%	176	Actividad	No disponible	No disponible
						Sentido del Indicador	Línea Base (meta valor)	Año (Línea base)	Tipo de Acumulación	
						Ascendente	No disponible	No disponible	Suma	

Resultados

Valor Programado	132.00	Avance de la Meta (3er trimestre)	158.00	% Avance de la Meta (3er trimestre)	119.7%	Semáforo (3er trimestre)	
	Valor programado	Avance de la meta		Valor programado	Avance de la meta		
Enero	N.P.	N.D.	Julio	N.P.	N.D.		
Febrero	N.P.	N.D.	Agosto	N.P.	N.D.		
Marzo	44.00	54.00	Septiembre	44.00	54.00		
Abril	N.P.	N.D.	Octubre	N.P.			
Mayo	N.P.	N.D.	Noviembre	N.P.			
Junio	44.00	50.00	Diciembre	44.00			

Medios de verificación: Bitácoras y registros de control

Observaciones:

¹ El presente documento despliega la información perteneciente a los indicadores estratégicos y gestión de aquellos Programas presupuestarios que proveen de bienes y servicios que generan valor público a la ciudadanía jalisciense.
² Se muestra el número del Componente relacionado con el indicador.

GOBIERNO DEL ESTADO DE JALISCO
PRESUPUESTO DE EGRESOS PARA EL EJERCICIO FISCAL 2018

Ficha Técnica de Indicador

Sistema de Evaluación del Desempeño (SED)

Gobierno del Estado de Jalisco

Seguimiento de Indicadores

Secretaría de Planeación,

Administración y Finanzas

Datos del Programa ¹

Atención Integral Para Adolescentes y Adultos Jóvenes en Conflicto con la Ley

Eje: Estado de derecho

Tema Central: Seguridad Ciudadana

¿Quién gasta?

16	Unidad Presupuestal	000	Unidad Responsable	00346	Unidad Ejecutora del Gasto
Fiscalía General del Estado		Fiscalía General del Estado		Despacho del Fiscal de Reinserción Social	

¿Para qué se gasta?

Finalidad	Función	Subfunción
Gobierno	Justicia	Reclusión y Readaptación Social

Objetivos

Nivel	Clave Componente	Resumen Narrativo
Actividad	D8-11 ²	Realización de actividades y gestiones que permitan alfabetizar al sector de la población interna en el Centro de Observación, Clasificación y Diagnóstico que lo requiera para mejorar su desarrollo personal.

Datos del Indicador


Denominación	Método de cálculo
Total de personas internas con un fomento de alfabetización	(Número de adolescentes en conflicto con la ley alfabetizados (Realizado) / Número de adolescentes en conflicto con la ley alfabetizados (Programado))*100

Descripción del Indicador
 Este indicador mostrará la cantidad de jóvenes en conflicto con la ley que, a través de los convenios con instituciones en educación básica, concluyeron su capacitación en alfabetización

Tipo de Indicador	Gestión	Dimensión del Indicador	Calidad	Año de Medición del Resultado	2018
Cobertura	Estatal	Frecuencia de Medición	Trimestral		

Parámetros de semaforización			Meta Institucional	Meta Valor	Unidad de medida (meta valor)	Desagregado meta valor por género				
0	30.00	30.01	60.00	60.01	130	100%	150	Persona	No disponible	No disponible
			Sentido del Indicador	Línea Base (meta valor)	Año (Línea base)	Tipo de Acumulación				
			Ascendente	No disponible	No disponible	Suma				

Resultados

Valor Programado	124.00	Avance de la Meta (3er trimestre)	124.00	% Avance de la Meta (3er trimestre)	100.0%	Semáforo (3er trimestre)	
	Valor programado	Avance de la meta		Valor programado	Avance de la meta		
Enero	N.P.	N.D.	Julio	N.P.	N.D.		
Febrero	N.P.	N.D.	Agosto	N.P.	N.D.		
Marzo	33.00	33.00	Septiembre	60.00	60.00		
Abril	N.P.	N.D.	Octubre	N.P.			
Mayo	N.P.	N.D.	Noviembre	N.P.			
Junio	31.00	31.00	Diciembre	26.00			

Medios de verificación Bitácoras y registros de control

Observaciones

1 El presente documento despliega la información perteneciente a los indicadores estratégicos y gestión de aquellos Programas presupuestarios que proveen de bienes y servicios que generan valor público a la ciudadanía jalisciense.
 2 Se muestra el número del Componente relacionado con el indicador.

GOBIERNO DEL ESTADO DE JALISCO
PRESUPUESTO DE EGRESOS PARA EL EJERCICIO FISCAL 2018

Ficha Técnica de Indicador

Sistema de Evaluación del Desempeño (SED)

Gobierno del Estado de Jalisco

Seguimiento de Indicadores

Secretaría de Planeación,
Administración y Finanzas

Datos del Programa ¹

Atención Integral Para Adolescentes y Adultos Jóvenes en Conflicto con la Ley

Eje: Estado de derecho

Tema Central: Seguridad Ciudadana

¿Quién gasta?

16	Unidad Presupuestal	000	Unidad Responsable	00346	Unidad Ejecutora del Gasto
Fiscalía General del Estado		Fiscalía General del Estado		Despacho del Fiscal de Reinserción Social	

¿Para qué se gasta?

Finalidad	Función	Subfunción
Gobierno	Justicia	Reclusión y Readaptación Social

Objetivos

Nivel	Clave Componente	Resumen Narrativo
Actividad	D8-12 ²	Realización de actividades y gestiones que permitan concluir el nivel académico de primaria a la población interna en el Centro de Observación, Clasificación y Diagnóstico para mejorar su desarrollo personal.

Datos del Indicador

Denominación	Método de cálculo
Total de actividades para desarrollo académico a nivel primaria	(Número de adolescentes en conflicto con la ley con nivel primaria concluido (Realizado) / Número de adolescentes en conflicto con la ley con nivel primaria concluido (Programado))*100

Descripción del Indicador
 Este indicador mostrará la cantidad de jóvenes en conflicto con la ley que, a través de los convenios existentes con instituciones de educación básica, pudieron concluir de manera exitosa su educación a nivel primaria

Tipo de Indicador	Gestión	Dimensión del Indicador	Calidad	Año de Medición del Resultado	2018
Cobertura	Estatal	Frecuencia de Medición	Trimestral		

Parámetros de semaforización						Meta Institucional	Meta Valor	Unidad de medida (meta valor)	Desagregado meta valor por género	
0	30.00	30.01	60.00	60.01	130	100%	128	Persona	No disponible	No disponible
						Sentido del Indicador	Línea Base (meta valor)	Año (Línea base)	Tipo de Acumulación	
						Ascendente	No disponible	No disponible	Suma	

Resultados

Valor Programado	96.00	Avance de la Meta (3er trimestre)	117.00	% Avance de la Meta (3er trimestre)	121.9%	Semáforo (3er trimestre)	
	Valor programado	Avance de la meta		Valor programado	Avance de la meta		
Enero	N.P.	N.D.	Julio	N.P.	N.D.		
Febrero	N.P.	N.D.	Agosto	N.P.	N.D.		
Marzo	32.00	39.00	Septiembre	32.00	41.00		
Abril	N.P.	N.D.	Octubre	N.P.			
Mayo	N.P.	N.D.	Noviembre	N.P.			
Junio	32.00	37.00	Diciembre	32.00			

Medios de verificación Bitácoras y registros de control

Observaciones

¹ El presente documento despliega la información perteneciente a los indicadores estratégicos y gestión de aquellos Programas presupuestarios que proveen de bienes y servicios que generan valor público a la ciudadanía jalisciense.
² Se muestra el número del Componente relacionado con el indicador.

GOBIERNO DEL ESTADO DE JALISCO
PRESUPUESTO DE EGRESOS PARA EL EJERCICIO FISCAL 2018

Ficha Técnica de Indicador

Sistema de Evaluación del Desempeño (SED)

Gobierno del Estado de Jalisco

Seguimiento de Indicadores

Secretaría de Planeación,
Administración y Finanzas

Datos del Programa ¹

Atención Integral Para Adolescentes y Adultos Jóvenes en Conflicto con la Ley

Eje: Estado de derecho

Tema Central: Seguridad Ciudadana

¿Quién gasta?

16	Unidad Presupuestal	000	Unidad Responsable	00346	Unidad Ejecutora del Gasto
Fiscalía General del Estado		Fiscalía General del Estado		Despacho del Fiscal de Reinserción Social	

¿Para qué se gasta?

Finalidad	Función	Subfunción
Gobierno	Justicia	Reclusión y Readaptación Social

Objetivos

Nivel	Clave Componente	Resumen Narrativo
Actividad	D8-13 ²	Realización de actividades y gestiones que permitan concluir el nivel académico de secundaria a la población interna en el Centro de Observación, Clasificación y Diagnóstico para mejorar su desarrollo personal

Datos del Indicador

Denominación	Método de cálculo
Total de actividades para desarrollo académico a nivel secundaria	(Número de adolescentes y jóvenes en conflicto con la ley con nivel secundaria concluido (Realizado) / Número de adolescentes y jóvenes en conflicto con la ley con nivel secundaria concluido (Programado))*100

Descripción del Indicador

Este indicador mostrará la cantidad de jóvenes en conflicto con la ley que, a través de los convenios existentes con instituciones de educación media, pudieron concluir de manera exitosa su educación a nivel secundaria

Tipo de Indicador	Gestión	Dimensión del Indicador	Calidad	Año de Medición del Resultado	2018
Cobertura	Estatal	Frecuencia de Medición	Trimestral		

Parámetros de semaforización						Meta Institucional	Meta Valor	Unidad de medida (meta valor)	Desagregado meta valor por género	
0	30.00	30.01	60.00	60.01	130	100%	128	Persona	No disponible	No disponible
						Sentido del Indicador	Línea Base (meta valor)	Año (Línea base)	Tipo de Acumulación	
						Ascendente	No disponible	No disponible	Suma	

Resultados

Valor Programado	96.00	Avance de la Meta (3er trimestre)	107.00	% Avance de la Meta (3er trimestre)	111.5%	Semáforo (3er trimestre)	
	Valor programado	Avance de la meta		Valor programado	Avance de la meta		
Enero	N.P.	N.D.	Julio	N.P.	N.D.		
Febrero	N.P.	N.D.	Agosto	N.P.	N.D.		
Marzo	32.00	39.00	Septiembre	32.00	31.00		
Abril	N.P.	N.D.	Octubre	N.P.			
Mayo	N.P.	N.D.	Noviembre	N.P.			
Junio	32.00	37.00	Diciembre	32.00			

Medios de verificación: Bitácoras y registros de control

Observaciones:

¹ El presente documento despliega la información perteneciente a los indicadores estratégicos y gestión de aquellos Programas presupuestarios que proveen de bienes y servicios que generan valor público a la ciudadanía jalisciense.
² Se muestra el número del Componente relacionado con el indicador.

GOBIERNO DEL ESTADO DE JALISCO
PRESUPUESTO DE EGRESOS PARA EL EJERCICIO FISCAL 2018

Ficha Técnica de Indicador

Sistema de Evaluación del Desempeño (SED)

Gobierno del Estado de Jalisco

Seguimiento de Indicadores

Secretaría de Planeación,
Administración y Finanzas

Datos del Programa ¹

Atención Integral Para Adolescentes y Adultos Jóvenes en Conflicto con la Ley

Eje: Estado de derecho

Tema Central: Seguridad Ciudadana

¿Quién gasta?

16	Unidad Presupuestal	000	Unidad Responsable	00346	Unidad Ejecutora del Gasto
Fiscalía General del Estado		Fiscalía General del Estado		Despacho del Fiscal de Reinserción Social	

¿Para qué se gasta?

Finalidad	Función	Subfunción
Gobierno	Justicia	Reclusión y Readaptación Social

Objetivos

Nivel	Clave Componente	Resumen Narrativo
Actividad	D8-14 ²	Realización de actividades y gestiones que permitan concluir el nivel académico de preparatoria a la población interna en el Centro de Observación, Clasificación y Diagnóstico para mejorar su desarrollo personal

Datos del Indicador

Denominación	Método de cálculo
Total de actividades para desarrollo académico a nivel preparatoria	(Número de adolescentes y jóvenes en conflicto con la ley con nivel preparatoria concluido (Realizado) / Número de adolescentes y jóvenes en conflicto con la ley con nivel preparatoria concluido (Programado))*100

Descripción del Indicador

Este indicador mostrará la cantidad de jóvenes en conflicto con la Ley que, a través de los convenios existentes con instituciones de educación media superior, pudieron concluir de manera exitosa su educación a nivel preparatoria

Tipo de Indicador	Gestión	Dimensión del Indicador	Calidad	Año de Medición del Resultado	2018
Cobertura	Estatal	Frecuencia de Medición	Trimestral		

Parámetros de semaforización						Meta Institucional	Meta Valor	Unidad de medida (meta valor)	Desagregado meta valor por género	
0	30.00	30.01	60.00	60.01	130	100%	138	Persona	No disponible	No disponible
						Sentido del Indicador	Línea Base (meta valor)	Año (Línea base)	Tipo de Acumulación	
						Ascendente	No disponible	No disponible	Suma	

Resultados

Valor Programado	102.00	Avance de la Meta (3er trimestre)	106.00	% Avance de la Meta (3er trimestre)	103.9%	Semáforo (3er trimestre)	
	Valor programado	Avance de la meta		Valor programado	Avance de la meta		
Enero	N.P.	N.D.	Julio	N.P.	N.D.		
Febrero	N.P.	N.D.	Agosto	N.P.	N.D.		
Marzo	34.00	42.00	Septiembre	34.00	24.00		
Abril	N.P.	N.D.	Octubre	N.P.			
Mayo	N.P.	N.D.	Noviembre	N.P.			
Junio	34.00	40.00	Diciembre	36.00			

Medios de verificación: Bitácoras y registros de control

Observaciones:

¹ El presente documento despliega la información perteneciente a los indicadores estratégicos y gestión de aquellos Programas presupuestarios que proveen de bienes y servicios que generan valor público a la ciudadanía jalisciense.
² Se muestra el número del Componente relacionado con el indicador.

**GOBIERNO DEL ESTADO DE JALISCO
PRESUPUESTO DE EGRESOS PARA EL EJERCICIO FISCAL 2018**

Ficha Técnica de Indicador

Sistema de Evaluación del Desempeño (SED)

Gobierno del Estado de Jalisco

Seguimiento de Indicadores

Secretaría de Planeación,
Administración y Finanzas

Datos del Programa ¹

Atención Integral Para Adolescentes y Adultos Jóvenes en Conflicto con la Ley

Eje: Estado de derecho

Tema Central: Seguridad Ciudadana

¿Quién gasta?

16	Unidad Presupuestal	000	Unidad Responsable	00346	Unidad Ejecutora del Gasto
Fiscalía General del Estado		Fiscalía General del Estado		Despacho del Fiscal de Reinserción Social	

¿Para qué se gasta?

Finalidad	Función	Subfunción
Gobierno	Justicia	Reclusión y Readaptación Social

Objetivos

Nivel	Clave Componente	Resumen Narrativo
Actividad	D8-15 ²	Realización de actividades y gestiones en materia trabajo industrial a la población interna en el Centro de Observación, Clasificación y Diagnóstico que permitan mejorar su desarrollo productivo

Datos del Indicador

Denominación	Método de cálculo
Total de actividades para desarrollo productivo en trabajo industrial	(Número de jóvenes en conflicto con la ley capacitados en trabajo industrial (Realizado) / Número de jóvenes en conflicto con la ley capacitados en trabajo industrial (Programado))*100

Descripción del Indicador

Este indicador mostrará la cantidad de jóvenes en conflicto con la Ley que, a través de diferentes niveles gubernamentales, concluyeron de manera exitosa su especialización en trabajo industrial

Tipo de Indicador	Gestión	Dimensión del Indicador	Calidad	Año de Medición del Resultado	2018
Cobertura	Estatal	Frecuencia de Medición	Trimestral		

Parámetros de semaforización						Meta Institucional	Meta Valor	Unidad de medida (meta valor)	Desagregado meta valor por género	
0	30.00	30.01	60.00	60.01	130	100%	50	Persona Capacitada	No disponible	No disponible
						Sentido del Indicador	Línea Base (meta valor)	Año (Línea base)	Tipo de Acumulación	
						Ascendente	No disponible	No disponible	Suma	

Resultados

Valor Programado	37.00	Avance de la Meta (3er trimestre)	37.00	% Avance de la Meta (3er trimestre)	100.0%	Semáforo (3er trimestre)	
	Valor programado	Avance de la meta		Valor programado	Avance de la meta		
Enero	N.P.	N.D.	Julio	N.P.	N.D.		
Febrero	N.P.	N.D.	Agosto	N.P.	N.D.		
Marzo	9.00	9.00	Septiembre	19.00	19.00		
Abril	N.P.	N.D.	Octubre	N.P.			
Mayo	N.P.	N.D.	Noviembre	N.P.			
Junio	9.00	9.00	Diciembre	13.00			

Medios de verificación: Bitácoras y registros de control

Observaciones:

¹ El presente documento despliega la información perteneciente a los indicadores estratégicos y gestión de aquellos Programas presupuestarios que proveen de bienes y servicios que generan valor público a la ciudadanía jalisciense.
² Se muestra el número del Componente relacionado con el indicador.

GOBIERNO DEL ESTADO DE JALISCO
PRESUPUESTO DE EGRESOS PARA EL EJERCICIO FISCAL 2018

Ficha Técnica de Indicador

Sistema de Evaluación del Desempeño (SED)

Gobierno del Estado de Jalisco

Seguimiento de Indicadores

Secretaría de Planeación,
Administración y Finanzas

Datos del Programa ¹

Atención Integral Para Adolescentes y Adultos Jóvenes en Conflicto con la Ley

Eje: Estado de derecho

Tema Central: Seguridad Ciudadana

¿Quién gasta?

16	Unidad Presupuestal	000	Unidad Responsable	00346	Unidad Ejecutora del Gasto
Fiscalía General del Estado		Fiscalía General del Estado		Despacho del Fiscal de Reinserción Social	

¿Para qué se gasta?

Finalidad	Función	Subfunción
Gobierno	Justicia	Reclusión y Readaptación Social

Objetivos

Nivel	Clave Componente	Resumen Narrativo
Actividad	D8-16 ²	Realización de actividades y gestiones en materia trabajo artesanal a la población interna en el Centro de Observación, Clasificación y Diagnóstico que permitan mejorar su desarrollo productivo

Datos del Indicador

Denominación	Método de cálculo
Total de actividades para desarrollo productivo en trabajo artesanal	(Número de jóvenes en conflicto con la ley capacitados en trabajo artesanal (Realizado) / Número de jóvenes en conflicto con la ley capacitados en trabajo artesanal (Programado))*100

Descripción del Indicador

Este indicador mostrará la cantidad de jóvenes en conflicto con la Ley que, a través de diferentes niveles gubernamentales, concluyeron de manera exitosa su especialización en trabajo artesanal

Tipo de Indicador	Gestión	Dimensión del Indicador	Calidad	Año de Medición del Resultado	2018
Cobertura	Estatal	Frecuencia de Medición	Trimestral		

Parámetros de semaforización						Meta Institucional	Meta Valor	Unidad de medida (meta valor)	Desagregado meta valor por género	
0	30.00	30.01	60.00	60.01	130	100%	178	Persona Capacitada	No disponible	No disponible
						Sentido del Indicador	Línea Base (meta valor)	Año (Línea base)	Tipo de Acumulación	
						Ascendente	No disponible	No disponible	Suma	

Resultados

Valor Programado	132.00	Avance de la Meta (3er trimestre)	131.00	% Avance de la Meta (3er trimestre)	99.2%	Semáforo (3er trimestre)	
	Valor programado	Avance de la meta		Valor programado	Avance de la meta		
Enero	N.P.	N.D	Julio	N.P.	N.D		
Febrero	N.P.	N.D	Agosto	N.P.	N.D		
Marzo	44.00	54.00	Septiembre	44.00	27.00		
Abril	N.P.	N.D	Octubre	N.P.			
Mayo	N.P.	N.D	Noviembre	N.P.			
Junio	44.00	50.00	Diciembre	46.00			

Medios de verificación: Bitácoras y registros de control

Observaciones:

¹ El presente documento despliega la información perteneciente a los indicadores estratégicos y gestión de aquellos Programas presupuestarios que proveen de bienes y servicios que generan valor público a la ciudadanía jalisciense.
² Se muestra el número del Componente relacionado con el indicador.

GOBIERNO DEL ESTADO DE JALISCO
PRESUPUESTO DE EGRESOS PARA EL EJERCICIO FISCAL 2018

Ficha Técnica de Indicador

Sistema de Evaluación del Desempeño (SED)

Gobierno del Estado de Jalisco

Seguimiento de Indicadores

Secretaría de Planeación,
Administración y Finanzas

Datos del Programa ¹

Atención Integral Para Adolescentes y Adultos Jóvenes en Conflicto con la Ley

Eje: Estado de derecho

Tema Central: Seguridad Ciudadana

¿Quién gasta?

16	Unidad Presupuestal	000	Unidad Responsable	00346	Unidad Ejecutora del Gasto
Fiscalía General del Estado		Fiscalía General del Estado		Despacho del Fiscal de Reinserción Social	

¿Para qué se gasta?

Finalidad	Función	Subfunción
Gobierno	Justicia	Reclusión y Readaptación Social

Objetivos

Nivel	Clave Componente	Resumen Narrativo
Actividad	D8-17 ²	Realización de actividades y gestiones para fomentar la actividad laboral a través del autoempleo a la población interna en el Centro de Observación, Clasificación y Diagnóstico lo que permitan mejorar su desarrollo productivo

Datos del Indicador

Denominación	Método de cálculo
Total de actividades para gestión de actividad laboral por autoempleo	(Total de jóvenes en conflicto con la ley en autoempleo (Realizado) / Total de jóvenes en conflicto con la ley en autoempleo (Programado))*100

Descripción del Indicador
 Este indicador mostrará la cantidad de jóvenes en conflicto con la ley que concluyeron su capacitación para poder llevar a cabo el autoempleo, con el fin de mejorar su desarrollo productivo

Tipo de Indicador	Gestión	Dimensión del Indicador	Calidad	Año de Medición del Resultado	2018
Cobertura	Estatal	Frecuencia de Medición	Trimestral		

Parámetros de semaforización			Meta Institucional	Meta Valor	Unidad de medida (meta valor)	Desagregado meta valor por género				
0	30.00	30.01	60.00	60.01	130	100%	50	Trabajador	Hombre	Mujer
						Sentido del Indicador	Línea Base (meta valor)	Año (Línea base)	Tipo de Acumulación	
						Ascendente	No disponible	No disponible	Suma	

Resultados

Valor Programado	39.00	Avance de la Meta (3er trimestre)	45.00	% Avance de la Meta (3er trimestre)	115.4%	Semáforo (3er trimestre)	
	Valor programado	Avance de la meta		Valor programado	Avance de la meta		
Enero	N.P.	N.D.	Julio	N.P.	N.D.		
Febrero	N.P.	N.D.	Agosto	N.P.	N.D.		
Marzo	15.00	15.00	Septiembre	11.00	17.00		
Abril	N.P.	N.D.	Octubre	N.P.			
Mayo	N.P.	N.D.	Noviembre	N.P.			
Junio	13.00	13.00	Diciembre	11.00			

Medios de verificación Bitácoras y registros de control

Observaciones

¹ El presente documento despliega la información perteneciente a los indicadores estratégicos y gestión de aquellos Programas presupuestarios que proveen de bienes y servicios que generan valor público a la ciudadanía jalisciense.

² Se muestra el número del Componente relacionado con el indicador.

**GOBIERNO DEL ESTADO DE JALISCO
PRESUPUESTO DE EGRESOS PARA EL EJERCICIO FISCAL 2018**

Ficha Técnica de Indicador

Sistema de Evaluación del Desempeño (SED)

Gobierno del Estado de Jalisco

Seguimiento de Indicadores

Secretaría de Planeación,
Administración y Finanzas

Datos del Programa ¹

Atención Integral Para Adolescentes y Adultos Jóvenes en Conflicto con la Ley

Eje: Estado de derecho

Tema Central: Seguridad Ciudadana

¿Quién gasta?

16	Unidad Presupuestal	000	Unidad Responsable	00346	Unidad Ejecutora del Gasto
Fiscalía General del Estado		Fiscalía General del Estado		Despacho del Fiscal de Reinserción Social	

¿Para qué se gasta?

Finalidad	Función	Subfunción
Gobierno	Justicia	Reclusión y Readaptación Social

Objetivos

Nivel	Clave Componente	Resumen Narrativo
Actividad	D8-18 ²	Realización de actividades productivas no remuneradas para fomentar la actividad laboral en la población interna en el Centro de Observación, Clasificación y Diagnóstico lo que permita mejorar su desarrollo productivo y sean acciones a favor de su reinserción

Datos del Indicador


Denominación	Método de cálculo
Total de actividades productivas no remuneradas a favor de la reinserción	(Número de jóvenes en conflicto con la ley con actividades productivas no remuneradas (Realizado) / Número de jóvenes en conflicto con la ley con actividades productivas no remuneradas (Programado))*100

Descripción del Indicador
Este indicador mostrará la cantidad de actividades no remuneradas de los centros de capacidad media, que tienen como objetivo mejorar su desarrollo productivo y tener bases que favorezcan su reinserción a la sociedad

Tipo de Indicador	Gestión	Dimensión del Indicador	Calidad	Año de Medición del Resultado	2018
Cobertura	Estatal	Frecuencia de Medición	Trimestral		

Parámetros de semaforización						Meta Institucional	Meta Valor	Unidad de medida (meta valor)	Desagregado meta valor por género	
0	30.00	30.01	60.00	60.01	130	100%	92	Trabajador	No disponible	No disponible
						Sentido del Indicador	Línea Base (meta valor)	Año (Línea base)	Tipo de Acumulación	
						Ascendente	No disponible	No disponible	Suma	

Resultados

Valor Programado	69.00	Avance de la Meta (3er trimestre)	59.00	% Avance de la Meta (3er trimestre)	85.5%	Semáforo (3er trimestre)	
	Valor programado	Avance de la meta		Valor programado	Avance de la meta		
Enero	N.P.	N.D.	Julio	N.P.	N.D.		
Febrero	N.P.	N.D.	Agosto	N.P.	N.D.		
Marzo	24.00	24.00	Septiembre	23.00	13.00		
Abril	N.P.	N.D.	Octubre	N.P.			
Mayo	N.P.	N.D.	Noviembre	N.P.			
Junio	22.00	22.00	Diciembre	23.00			

Medios de verificación Bitácoras y registros de control

Observaciones

1 El presente documento despliega la información perteneciente a los indicadores estratégicos y gestión de aquellos Programas presupuestarios que proveen de bienes y servicios que generan valor público a la ciudadanía jalisciense.
2 Se muestra el número del Componente relacionado con el indicador.

GOBIERNO DEL ESTADO DE JALISCO
PRESUPUESTO DE EGRESOS PARA EL EJERCICIO FISCAL 2018

Ficha Técnica de Indicador

Sistema de Evaluación del Desempeño (SED)

Gobierno del Estado de Jalisco

Seguimiento de Indicadores

Secretaría de Planeación,
Administración y Finanzas

Datos del Programa ¹

Atención Integral Para Adolescentes y Adultos Jóvenes en Conflicto con la Ley

Eje: Estado de derecho

Tema Central: Seguridad Ciudadana

¿Quién gasta?

16	Unidad Presupuestal	000	Unidad Responsable	00346	Unidad Ejecutora del Gasto
Fiscalía General del Estado		Fiscalía General del Estado		Despacho del Fiscal de Reinserción Social	

¿Para qué se gasta?

Finalidad	Función	Subfunción
Gobierno	Justicia	Reclusión y Readaptación Social

Objetivos

Nivel	Clave Componente	Resumen Narrativo
Actividad	D8-19 ²	Realización de acciones y gestiones para fomentar la actividad laboral en la población interna en el Centro de Observación, Clasificación y Diagnóstico lo que permita mejorar su desarrollo productivo accediendo a una remuneración otorgada por un contratista.

Datos del Indicador

Denominación	Método de cálculo
Total de actividades para fomento de actividades laborales	(Número de jóvenes en conflicto con la ley actividades laborales remuneradas (Realizado) / Número de jóvenes en conflicto con la ley actividades laborales remuneradas (Programado))*100

Descripción del Indicador

Este indicador mostrará la cantidad de actividades con remuneración de los centros de capacidad media, que tienen como objetivo mejorar su desarrollo productivo y tener bases que favorezcan su reinserción a la sociedad

Tipo de Indicador	Gestión	Dimensión del Indicador	Calidad	Año de Medición del Resultado	2018
Cobertura	Estatal	Frecuencia de Medición	Trimestral		

Desagregado meta valor por género

Parámetros de semaforización						Meta Institucional	Meta Valor	Unidad de medida (meta valor)	Hombre	Mujer
0	30.00	30.01	60.00	60.01	130	100%	148	Trabajador	No disponible	No disponible
						Sentido del Indicador	Línea Base (meta valor)	Año (Línea base)	Tipo de Acumulación	
						Ascendente	No disponible	No disponible	Suma	

Resultados

Valor Programado	111.00	Avance de la Meta (3er trimestre)	92.00	% Avance de la Meta (3er trimestre)	82.9%	Semáforo (3er trimestre)	
	Valor programado	Avance de la meta		Valor programado	Avance de la meta		
Enero	N.P.	N.D.	Julio	N.P.	N.D.		
Febrero	N.P.	N.D.	Agosto	N.P.	N.D.		
Marzo	24.00	24.00	Septiembre	37.00	18.00		
Abril	N.P.	N.D.	Octubre	N.P.			
Mayo	N.P.	N.D.	Noviembre	N.P.			
Junio	50.00	50.00	Diciembre	37.00			

Medios de verificación: Bitácoras y registros de control

Observaciones:

1 El presente documento despliega la información perteneciente a los indicadores estratégicos y gestión de aquellos Programas presupuestarios que proveen de bienes y servicios que generan valor público a la ciudadanía jalisciense.

2 Se muestra el número del Componente relacionado con el indicador.

GOBIERNO DEL ESTADO DE JALISCO
PRESUPUESTO DE EGRESOS PARA EL EJERCICIO FISCAL 2018

Ficha Técnica de Indicador

Sistema de Evaluación del Desempeño (SED)

Gobierno del Estado de Jalisco

Seguimiento de Indicadores

Secretaría de Planeación,

Administración y Finanzas

Datos del Programa ¹

Atención Integral Para Adolescentes y Adultos Jóvenes en Conflicto con la Ley

Eje: Estado de derecho

Tema Central: Seguridad Ciudadana

¿Quién gasta?

16	Unidad Presupuestal	000	Unidad Responsable	00346	Unidad Ejecutora del Gasto
Fiscalía General del Estado		Fiscalía General del Estado		Despacho del Fiscal de Reinserción Social	

¿Para qué se gasta?

Finalidad	Función	Subfunción
Gobierno	Justicia	Reclusión y Readaptación Social

Objetivos

Nivel	Clave Componente	Resumen Narrativo
Actividad	D8-02 ²	Realización de actividades y gestiones en materia de salud mental en el área de psiquiatría aplicadas en el Centro de Observación, Clasificación y Diagnóstico lo que permita mejorar su calidad de vida

Datos del Indicador

Denominación	Método de cálculo
Total de servicios en materia de salud mental en psiquiatría	(Número de servicios de psiquiatría (Realizado) / Número de servicios de psiquiatría (Programado))*100

Descripción del Indicador
Este indicador mostrará la cantidad de servicios realizados, para que los jóvenes en conflicto con la Ley, puedan recibir atención psiquiátrica que requieran

Tipo de Indicador	Gestión	Dimensión del Indicador	Calidad	Año de Medición del Resultado	2018
Cobertura	Estatal	Frecuencia de Medición	Trimestral		

Parámetros de semaforización	Meta Institucional		Meta Valor	Unidad de medida (meta valor)	Desagregado meta valor por género	
	100%	264	Servicio	Hombre	Mujer	
0 30.00 30.01 60.00 60.01 130					No disponible	No disponible
	Sentido del Indicador	Línea Base (meta valor)	Año (Línea base)	Tipo de Acumulación		
	Ascendente	No disponible	No disponible	Suma		

Resultados

Valor Programado	198.00	Avance de la Meta (3er trimestre)	245.00	% Avance de la Meta (3er trimestre)	123.7%	Semáforo (3er trimestre)	
	Valor programado	Avance de la meta		Valor programado	Avance de la meta		
Enero	N.P.	N.D	Julio	N.P.	N.D		
Febrero	N.P.	N.D	Agosto	N.P.	N.D		
Marzo	66.00	81.00	Septiembre	66.00	89.00		
Abril	N.P.	N.D	Octubre	N.P.			
Mayo	N.P.	N.D	Noviembre	N.P.			
Junio	66.00	75.00	Diciembre	66.00			

Medios de verificación Bitácoras y registros de control

Observaciones

1 El presente documento despliega la información perteneciente a los indicadores estratégicos y gestión de aquellos Programas presupuestarios que proveen de bienes y servicios que generan valor público a la ciudadanía jalisciense.
2 Se muestra el número del Componente relacionado con el indicador.

GOBIERNO DEL ESTADO DE JALISCO
PRESUPUESTO DE EGRESOS PARA EL EJERCICIO FISCAL 2018

Ficha Técnica de Indicador

Sistema de Evaluación del Desempeño (SED)

Gobierno del Estado de Jalisco

Seguimiento de Indicadores

Secretaría de Planeación,
Administración y Finanzas

Datos del Programa ¹

Atención Integral Para Adolescentes y Adultos Jóvenes en Conflicto con la Ley

Eje: Estado de derecho

Tema Central: Seguridad Ciudadana

¿Quién gasta?

16	Unidad Presupuestal	000	Unidad Responsable	00346	Unidad Ejecutora del Gasto
Fiscalía General del Estado		Fiscalía General del Estado		Despacho del Fiscal de Reinserción Social	

¿Para qué se gasta?

Finalidad	Función	Subfunción
Gobierno	Justicia	Reclusión y Readaptación Social

Objetivos

Nivel	Clave Componente	Resumen Narrativo
Actividad	D8-20 ²	Atención del adolescente con la supervisión especializada y un servicio oportuno de atención Psicológica en el Centro de Atención Integral Juvenil del Estado

Datos del Indicador

Denominación	Método de cálculo
Total de los servicios psicológicos al adolescente	(Número de servicios de psicología para adolescentes y jóvenes (Realizado) / Número de servicios de psicología para adolescentes y jóvenes (Programado))*100

Descripción del Indicador
Este indicador mostrará la cantidad de servicios en psicología realizados para que los jóvenes en conflicto con la ley puedan tener una mejor calidad de vida

Tipo de Indicador	Gestión	Dimensión del Indicador	Calidad	Año de Medición del Resultado	2018
Cobertura	Estatatal	Frecuencia de Medición	Trimestral		

Parámetros de semaforización			Meta Institucional	Meta Valor	Unidad de medida (meta valor)	Desagregado meta valor por género				
0	30.00	30.01	60.00	60.01	130	100%	9,000	Servicio	No disponible	No disponible
						Sentido del Indicador	Línea Base (meta valor)	Año (Línea base)	Tipo de Acumulación	
						Ascendente	No disponible	No disponible	Suma	

Resultados

Valor Programado	7,096.00	Avance de la Meta (3er trimestre)	7,096.00	% Avance de la Meta (3er trimestre)	100.0%	Semáforo (3er trimestre)	
	Valor programado	Avance de la meta		Valor programado	Avance de la meta		
Enero	N.P.	N.D.	Julio	N.P.	N.D.		
Febrero	N.P.	N.D.	Agosto	N.P.	N.D.		
Marzo	2,053.00	2,053.00	Septiembre	2,689.00	2,689.00		
Abril	N.P.	N.D.	Octubre	N.P.			
Mayo	N.P.	N.D.	Noviembre	N.P.			
Junio	2,354.00	2,354.00	Diciembre	1,904.00			

Medios de verificación Bitácoras y registros de control

Observaciones

- 1 El presente documento despliega la información perteneciente a los indicadores estratégicos y gestión de aquellos Programas presupuestarios que proveen de bienes y servicios que generan valor público a la ciudadanía jalisciense.
- 2 Se muestra el número del Componente relacionado con el indicador.

GOBIERNO DEL ESTADO DE JALISCO
PRESUPUESTO DE EGRESOS PARA EL EJERCICIO FISCAL 2018

Ficha Técnica de Indicador

Sistema de Evaluación del Desempeño (SED)

Gobierno del Estado de Jalisco

Seguimiento de Indicadores

Secretaría de Planeación,
Administración y Finanzas

Datos del Programa ¹

Atención Integral Para Adolescentes y Adultos Jóvenes en Conflicto con la Ley

Eje: Estado de derecho

Tema Central: Seguridad Ciudadana

¿Quién gasta?

16	Unidad Presupuestal	000	Unidad Responsable	00346	Unidad Ejecutora del Gasto
Fiscalía General del Estado		Fiscalía General del Estado		Despacho del Fiscal de Reinserción Social	

¿Para qué se gasta?

Finalidad	Función	Subfunción
Gobierno	Justicia	Reclusión y Readaptación Social

Objetivos

Nivel	Clave Componente	Resumen Narrativo
Actividad	D8-21 ²	Atención del adolescente con la supervisión especializada y un servicio oportuno de atención Psiquiátrica en el Centro de Atención Integral Juvenil del Estado

Datos del Indicador

Denominación	Método de cálculo
Total de servicios psiquiátricos para el adolescente	(Número de servicios realizados por el área de psiquiatría (Realizado) / Número de servicios realizados por el área de psiquiatría (Programado))*100

Descripción del Indicador
 Este indicador mostrará la cantidad de servicios realizados para que los jóvenes en conflicto con la ley puedan tener una mejor calidad de vida

Tipo de Indicador	Gestión	Dimensión del Indicador	Calidad	Año de Medición del Resultado	2018
Cobertura	Estatal	Frecuencia de Medición	Trimestral		

Parámetros de semaforización			Meta Institucional	Meta Valor	Unidad de medida (meta valor)	Desagregado meta valor por género				
0	30.00	30.01	60.00	60.01	130	100%	88	Servicio	No disponible	No disponible
						Sentido del Indicador	Línea Base (meta valor)	Año (Línea base)	Tipo de Acumulación	
						Ascendente	No disponible	No disponible	Suma	

Resultados

Valor Programado	66.00	Avance de la Meta (3er trimestre)	66.00	% Avance de la Meta (3er trimestre)	100.0%	Semáforo (3er trimestre)	
	Valor programado	Avance de la meta		Valor programado	Avance de la meta		
Enero	N.P.	N.D.	Julio	N.P.	N.D.		
Febrero	N.P.	N.D.	Agosto	N.P.	N.D.		
Marzo	22.00	30.00	Septiembre	22.00	22.00		
Abril	N.P.	N.D.	Octubre	N.P.			
Mayo	N.P.	N.D.	Noviembre	N.P.			
Junio	22.00	14.00	Diciembre	22.00			

Medios de verificación Bitácoras y registros de control

Observaciones

¹ El presente documento despliega la información perteneciente a los indicadores estratégicos y gestión de aquellos Programas presupuestarios que proveen de bienes y servicios que generan valor público a la ciudadanía jalisciense.
² Se muestra el número del Componente relacionado con el indicador.

GOBIERNO DEL ESTADO DE JALISCO
PRESUPUESTO DE EGRESOS PARA EL EJERCICIO FISCAL 2018

Ficha Técnica de Indicador

Sistema de Evaluación del Desempeño (SED)

Gobierno del Estado de Jalisco

Seguimiento de Indicadores

Secretaría de Planeación,

Administración y Finanzas

Datos del Programa ¹

Atención Integral Para Adolescentes y Adultos Jóvenes en Conflicto con la Ley

Eje: Estado de derecho

Tema Central: Seguridad Ciudadana

¿Quién gasta?

16	Unidad Presupuestal	000	Unidad Responsable	00346	Unidad Ejecutora del Gasto
Fiscalía General del Estado		Fiscalía General del Estado		Despacho del Fiscal de Reinserción Social	

¿Para qué se gasta?

Finalidad	Función	Subfunción
Gobierno	Justicia	Reclusión y Readaptación Social

Objetivos

Nivel	Clave Componente	Resumen Narrativo
Actividad	D8-22 ²	Atención del adolescente con la supervisión especializada y un servicio oportuno de atención Odontológica en el Centro de Atención Integral Juvenil del Estado

Datos del Indicador

Denominación	Método de cálculo
Total de servicios odontológicos para el adolescente	(Número de servicios realizados por el área de odontología (Realizado) / Número de servicios realizados por el área de odontología (Programado))*100

Descripción del Indicador
 Este indicador mostrará la cantidad de servicios odontológicos realizados para que los adolescentes en conflicto con la ley puedan tener una mejor calidad de vida

Tipo de Indicador	Gestión	Dimensión del Indicador	Calidad	Año de Medición del Resultado	2018
Cobertura	Estatal	Frecuencia de Medición	Trimestral		

Parámetros de semaforización			Meta Institucional	Meta Valor	Unidad de medida (meta valor)	Desagregado meta valor por género				
0	30.00	30.01	60.00	60.01	130	100%	1,440	Servicio	No disponible	No disponible
						Sentido del Indicador	Línea Base (meta valor)	Año (Línea base)	Tipo de Acumulación	
						Ascendente	No disponible	No disponible	Suma	

Resultados

Valor Programado	1,015.00	Avance de la Meta (3er trimestre)	735.00	% Avance de la Meta (3er trimestre)	72.4%	Semáforo (3er trimestre)	
	Valor programado	Avance de la meta		Valor programado	Avance de la meta		
Enero	N.P.	N.D.	Julio	N.P.	N.D.		
Febrero	N.P.	N.D.	Agosto	N.P.	N.D.		
Marzo	348.00	348.00	Septiembre	424.00	144.00		
Abril	N.P.	N.D.	Octubre	N.P.			
Mayo	N.P.	N.D.	Noviembre	N.P.			
Junio	243.00	243.00	Diciembre	425.00			

Medios de verificación Bitácoras y registros de control

Observaciones

1 El presente documento despliega la información perteneciente a los indicadores estratégicos y gestión de aquellos Programas presupuestarios que proveen de bienes y servicios que generan valor público a la ciudadanía jalisciense.
 2 Se muestra el número del Componente relacionado con el indicador.

GOBIERNO DEL ESTADO DE JALISCO
PRESUPUESTO DE EGRESOS PARA EL EJERCICIO FISCAL 2018

Ficha Técnica de Indicador

Sistema de Evaluación del Desempeño (SED)

Gobierno del Estado de Jalisco

Seguimiento de Indicadores

Secretaría de Planeación,
Administración y Finanzas

Datos del Programa ¹

Atención Integral Para Adolescentes y Adultos Jóvenes en Conflicto con la Ley

Eje: Estado de derecho

Tema Central: Seguridad Ciudadana

¿Quién gasta?

16	Unidad Presupuestal	000	Unidad Responsable	00346	Unidad Ejecutora del Gasto
Fiscalía General del Estado		Fiscalía General del Estado		Despacho del Fiscal de Reinserción Social	

¿Para qué se gasta?

Finalidad	Función	Subfunción
Gobierno	Justicia	Reclusión y Readaptación Social

Objetivos

Nivel	Clave Componente	Resumen Narrativo
Actividad	D8-23 ²	Atención del adolescente con la supervisión especializada y un servicio oportuno de atención Médica en el Centro de Atención Integral Juvenil del Estado

Datos del Indicador

Denominación	Método de cálculo
Total de las acciones médicas de primer nivel para el adolescente	(Número de servicios de atención médica de primer nivel para adolescentes y jóvenes (Realizado) / Número de servicios de atención médica de primer nivel para adolescentes y jóvenes (Programado))*100

Descripción del Indicador

Este indicador mostrará la cantidad de servicios de atención médica de primer nivel, realizados para que los jóvenes en conflicto con la ley puedan tener una mejor calidad de vida

Tipo de Indicador	Gestión	Dimensión del Indicador	Calidad	Año de Medición del Resultado	2018
Cobertura	Estatal	Frecuencia de Medición	Trimestral		

Parámetros de semaforización						Meta Institucional	Meta Valor	Unidad de medida (meta valor)	Desagregado meta valor por género	
0	30.00	30.01	60.00	60.01	130	100%	4,000	Servicio	No disponible	No disponible
						Sentido del Indicador	Línea Base (meta valor)	Año (Línea base)	Tipo de Acumulación	
						Ascendente	No disponible	No disponible	Suma	

Resultados

Valor Programado	3,134.00	Avance de la Meta (3er trimestre)	3,134.00	% Avance de la Meta (3er trimestre)	100.0%	Semáforo (3er trimestre)	
	Valor programado	Avance de la meta		Valor programado	Avance de la meta		
Enero	N.P.	N.D.	Julio	N.P.	N.D.		
Febrero	N.P.	N.D.	Agosto	N.P.	N.D.		
Marzo	653.00	653.00	Septiembre	1,518.00	1,518.00		
Abril	N.P.	N.D.	Octubre	N.P.			
Mayo	N.P.	N.D.	Noviembre	N.P.			
Junio	963.00	963.00	Diciembre	866.00			

Medios de verificación: Bitácoras y registros de control

Observaciones:

¹ El presente documento despliega la información perteneciente a los indicadores estratégicos y gestión de aquellos Programas presupuestarios que proveen de bienes y servicios que generan valor público a la ciudadanía jalisciense.

² Se muestra el número del Componente relacionado con el indicador.

GOBIERNO DEL ESTADO DE JALISCO
PRESUPUESTO DE EGRESOS PARA EL EJERCICIO FISCAL 2018

Ficha Técnica de Indicador

Sistema de Evaluación del Desempeño (SED)

Gobierno del Estado de Jalisco

Seguimiento de Indicadores

Secretaría de Planeación,
Administración y Finanzas

Datos del Programa ¹

Atención Integral Para Adolescentes y Adultos Jóvenes en Conflicto con la Ley

Eje: Estado de derecho

Tema Central: Seguridad Ciudadana

¿Quién gasta?

16	Unidad Presupuestal	000	Unidad Responsable	00346	Unidad Ejecutora del Gasto
Fiscalía General del Estado		Fiscalía General del Estado		Despacho del Fiscal de Reinserción Social	

¿Para qué se gasta?

Finalidad	Función	Subfunción
Gobierno	Justicia	Reclusión y Readaptación Social

Objetivos

Nivel	Clave Componente	Resumen Narrativo
Actividad	D8-24 ²	Atención del adolescente del Centro de Atención Integral Juvenil del Estado con la supervisión especializada y un servicio oportuno de atención médica de segundo nivel

Datos del Indicador

Denominación	Método de cálculo
Total de acción médica para el adolescente en segundo nivel	(Número de servicios de atención médica de segundo nivel para adolescentes y jóvenes (Realizado) / Número de servicios de atención médica de segundo nivel para adolescentes y jóvenes (Programado))*100

Descripción del Indicador
Este indicador mostrará la cantidad de servicios de atención médica de segundo nivel, realizados para que los jóvenes en conflicto con la ley puedan tener una mejor calidad de vida

Tipo de Indicador	Gestión	Dimensión del Indicador	Calidad	Año de Medición del Resultado	2018
Cobertura	Estatal	Frecuencia de Medición	Trimestral		

Parámetros de semaforización			Meta Institucional	Meta Valor	Unidad de medida (meta valor)	Desagregado meta valor por género				
0	30.00	30.01	60.00	60.01	130	100%	150	Servicio	hombre	mujer
						Sentido del Indicador	Línea Base (meta valor)	Año (Línea base)	Tipo de Acumulación	
						Ascendente	No disponible	No disponible	Suma	

Resultados

Valor Programado	114.00	Avance de la Meta (3er trimestre)	114.00	% Avance de la Meta (3er trimestre)	100.0%	Semáforo (3er trimestre)	
	Valor programado	Avance de la meta		Valor programado	Avance de la meta		
Enero	N.P.	N.D.	Julio	N.P.	N.D.		
Febrero	N.P.	N.D.	Agosto	N.P.	N.D.		
Marzo	32.00	32.00	Septiembre	52.00	52.00		
Abril	N.P.	N.D.	Octubre	N.P.			
Mayo	N.P.	N.D.	Noviembre	N.P.			
Junio	30.00	30.00	Diciembre	36.00			

Medios de verificación Bitácoras y registros de control

Observaciones

¹ El presente documento despliega la información perteneciente a los indicadores estratégicos y gestión de aquellos Programas presupuestarios que proveen de bienes y servicios que generan valor público a la ciudadanía jalisciense.

² Se muestra el número del Componente relacionado con el indicador.

GOBIERNO DEL ESTADO DE JALISCO
PRESUPUESTO DE EGRESOS PARA EL EJERCICIO FISCAL 2018

Ficha Técnica de Indicador

Sistema de Evaluación del Desempeño (SED)

Gobierno del Estado de Jalisco

Seguimiento de Indicadores

Secretaría de Planeación,
Administración y Finanzas

Datos del Programa ¹

Atención Integral Para Adolescentes y Adultos Jóvenes en Conflicto con la Ley

Eje: Estado de derecho

Tema Central: Seguridad Ciudadana

¿Quién gasta?

16	Unidad Presupuestal	000	Unidad Responsable	00346	Unidad Ejecutora del Gasto
Fiscalía General del Estado		Fiscalía General del Estado		Despacho del Fiscal de Reinserción Social	

¿Para qué se gasta?

Finalidad	Función	Subfunción
Gobierno	Justicia	Reclusión y Readaptación Social

Objetivos

Nivel	Clave Componente	Resumen Narrativo
Actividad	D8-25 ²	Atención del adolescente con la supervisión especializada y un servicio oportuno de atención en la Prevención y Tratamiento de Adicciones en el Centro de Atención Integral Juvenil del Estado

Datos del Indicador

Denominación	Método de cálculo
Total de programas para el adolescente contra las adicciones	(Número de programas realizados para la prevención y tratamiento de adicciones en los jóvenes (Realizado) / Número de programas realizados para la prevención y tratamiento de adicciones en los jóvenes (Programado))*100

Descripción del Indicador
Este indicador mostrará la cantidad de programas realizados en el Centro que tienen como objetivo el tratamiento y prevención de adicciones de los adolescentes en conflicto con la ley

Tipo de Indicador	Gestión	Dimensión del Indicador	Calidad	Año de Medición del Resultado	2018
Cobertura	Estatal	Frecuencia de Medición	Trimestral		

Parámetros de semaforización						Meta Institucional	Meta Valor	Unidad de medida (meta valor)	Desagregado meta valor por género	
0	30.00	30.01	60.00	60.01	130	100%	31,128	Servicio	No disponible	No disponible
						Sentido del Indicador	Línea Base (meta valor)	Año (Línea base)	Tipo de Acumulación	
						Ascendente	No disponible	No disponible	Suma	

Resultados

Valor Programado	23,346.00	Avance de la Meta (3er trimestre)	24,130.00	% Avance de la Meta (3er trimestre)	103.4%	Semáforo (3er trimestre)	
	Valor programado	Avance de la meta		Valor programado	Avance de la meta		
Enero	N.P.	N.D.	Julio	N.P.	N.D.		
Febrero	N.P.	N.D.	Agosto	N.P.	N.D.		
Marzo	7,782.00	9,460.00	Septiembre	7,782.00	6,340.00		
Abril	N.P.	N.D.	Octubre	N.P.			
Mayo	N.P.	N.D.	Noviembre	N.P.			
Junio	7,782.00	8,330.00	Diciembre	7,782.00			

Medios de verificación Bitácoras y registros de control

Observaciones

¹ El presente documento despliega la información perteneciente a los indicadores estratégicos y gestión de aquellos Programas presupuestarios que proveen de bienes y servicios que generan valor público a la ciudadanía jalisciense.

² Se muestra el número del Componente relacionado con el indicador.

GOBIERNO DEL ESTADO DE JALISCO
PRESUPUESTO DE EGRESOS PARA EL EJERCICIO FISCAL 2018

Ficha Técnica de Indicador

Sistema de Evaluación del Desempeño (SED)

Gobierno del Estado de Jalisco

Seguimiento de Indicadores

Secretaría de Planeación,
Administración y Finanzas

Datos del Programa ¹

Atención Integral Para Adolescentes y Adultos Jóvenes en Conflicto con la Ley

Eje: Estado de derecho

Tema Central: Seguridad Ciudadana

¿Quién gasta?

16	Unidad Presupuestal	000	Unidad Responsable	00346	Unidad Ejecutora del Gasto
Fiscalía General del Estado		Fiscalía General del Estado		Despacho del Fiscal de Reinserción Social	

¿Para qué se gasta?

Finalidad	Función	Subfunción
Gobierno	Justicia	Reclusión y Readaptación Social

Objetivos

Nivel	Clave Componente	Resumen Narrativo
Actividad	D8-26 ²	Atención del adolescente con la supervisión de sus actividades deportivas de fútbol en el Centro de Atención Integral Juvenil del Estado

Datos del Indicador

Denominación	Método de cálculo
Total de actividades deportiva en fut bol para el adolescente	(Número de actividades deportivas de fútbol en adolescentes (Realizado) / Número de actividades deportivas de fútbol en adolescentes (Programado))*100

Descripción del Indicador
 Este indicador mostrará la cantidad de actividades que son llevadas a cabo para que el adolescente en conflicto con la ley, pueda tener actividades recreativas de fútbol con el fin de mejorar su calidad de vida

Tipo de Indicador	Gestión	Dimensión del Indicador	Calidad	Año de Medición del Resultado	2018
Cobertura	Estatal	Frecuencia de Medición	Trimestral		

Parámetros de semaforización		Meta Institucional	Meta Valor	Unidad de medida (meta valor)	Desagregado meta valor por género	
0	30.00	100%	6,600	Actividad	Hombre	Mujer
		Sentido del Indicador	Línea Base (meta valor)	Año (Línea base)	No disponible	No disponible
		Ascendente	No disponible	No disponible	Tipo de Acumulación	
					Suma	

Resultados

Valor Programado	4,950.00	Avance de la Meta (3er trimestre)	5,401.00	% Avance de la Meta (3er trimestre)	109.1%	Semáforo (3er trimestre)	
	Valor programado	Avance de la meta		Valor programado	Avance de la meta		
Enero	N.P.	N.D	Julio	N.P.	N.D		
Febrero	N.P.	N.D	Agosto	N.P.	N.D		
Marzo	1,650.00	1,980.00	Septiembre	1,650.00	1,441.00		
Abril	N.P.	N.D	Octubre	N.P.			
Mayo	N.P.	N.D	Noviembre	N.P.			
Junio	1,650.00	1,980.00	Diciembre	1,650.00			

Medios de verificación Bitácoras y registros de control

Observaciones

- 1 El presente documento despliega la información perteneciente a los indicadores estratégicos y gestión de aquellos Programas presupuestarios que proveen de bienes y servicios que generan valor público a la ciudadanía jalisciense.
- 2 Se muestra el número del Componente relacionado con el indicador.

GOBIERNO DEL ESTADO DE JALISCO
PRESUPUESTO DE EGRESOS PARA EL EJERCICIO FISCAL 2018

Ficha Técnica de Indicador

Sistema de Evaluación del Desempeño (SED)

Gobierno del Estado de Jalisco

Seguimiento de Indicadores

Secretaría de Planeación,
Administración y Finanzas

Datos del Programa ¹

Atención Integral Para Adolescentes y Adultos Jóvenes en Conflicto con la Ley

Eje: Estado de derecho

Tema Central: Seguridad Ciudadana

¿Quién gasta?

16	Unidad Presupuestal	000	Unidad Responsable	00346	Unidad Ejecutora del Gasto
Fiscalía General del Estado		Fiscalía General del Estado		Despacho del Fiscal de Reinserción Social	

¿Para qué se gasta?

Finalidad	Función	Subfunción
Gobierno	Justicia	Reclusión y Readaptación Social

Objetivos

Nivel	Clave Componente	Resumen Narrativo
Actividad	D8-27 ²	Atención del adolescente con la supervisión de sus actividades deportivas de Básquetbol en el Centro de Atención Integral Juvenil del Estado

Datos del Indicador

Denominación	Método de cálculo
Total de actividades deportiva en basquet bol para el adolescente	$(\text{Número de actividades deportivas de básquetbol (Realizado)} / \text{Número de actividades deportivas de básquetbol (Programado)}) * 100$

Descripción del Indicador
 Este indicador mostrará la cantidad de actividades que son llevadas a cabo para que el adolescente en conflicto con la ley, pueda tener actividades recreativas de básquetbol con el fin de mejorar su calidad de vida

Tipo de Indicador	Gestión	Dimensión del Indicador	Calidad	Año de Medición del Resultado	2018
Cobertura	Estatal	Frecuencia de Medición	Trimestral		

Parámetros de semaforización		Meta Institucional	Meta Valor	Unidad de medida (meta valor)	Desagregado meta valor por género	
0	30.00	100%	1,500	Actividad	Hombre	Mujer
		Sentido del Indicador	Línea Base (meta valor)	Año (Línea base)	No disponible	No disponible
		Ascendente	No disponible	No disponible	Tipo de Acumulación	
					Suma	

Resultados

Valor Programado	1,260.00	Avance de la Meta (3er trimestre)	1,260.00	% Avance de la Meta (3er trimestre)	100.0%	Semáforo (3er trimestre)	
	Valor programado	Avance de la meta		Valor programado	Avance de la meta		
Enero	N.P.	N.D	Julio	N.P.	N.D		
Febrero	N.P.	N.D	Agosto	N.P.	N.D		
Marzo	300.00	300.00	Septiembre	680.00	680.00		
Abril	N.P.	N.D	Octubre	N.P.			
Mayo	N.P.	N.D	Noviembre	N.P.			
Junio	280.00	280.00	Diciembre	240.00			

Medios de verificación Bitácoras y registros de control

Observaciones

¹ El presente documento despliega la información perteneciente a los indicadores estratégicos y gestión de aquellos Programas presupuestarios que proveen de bienes y servicios que generan valor público a la ciudadanía jalisciense.
² Se muestra el número del Componente relacionado con el indicador.

GOBIERNO DEL ESTADO DE JALISCO
PRESUPUESTO DE EGRESOS PARA EL EJERCICIO FISCAL 2018

Ficha Técnica de Indicador

Sistema de Evaluación del Desempeño (SED)

Gobierno del Estado de Jalisco

Seguimiento de Indicadores

Secretaría de Planeación,
Administración y Finanzas

Datos del Programa ¹

Atención Integral Para Adolescentes y Adultos Jóvenes en Conflicto con la Ley

Eje: Estado de derecho

Tema Central: Seguridad Ciudadana

¿Quién gasta?

16	Unidad Presupuestal	000	Unidad Responsable	00346	Unidad Ejecutora del Gasto
Fiscalía General del Estado		Fiscalía General del Estado		Despacho del Fiscal de Reinserción Social	

¿Para qué se gasta?

Finalidad	Función	Subfunción
Gobierno	Justicia	Reclusión y Readaptación Social

Objetivos

Nivel	Clave Componente	Resumen Narrativo
Actividad	D8-28 ²	Atención del adolescente con la supervisión de sus actividades deportivas de Voleibol en el Centro de Atención Integral Juvenil del Estado

Datos del Indicador

Denominación	Método de cálculo
Total de acciones deportivas en voleibol para el adolescente	(Número de actividades deportivas de voleibol para adolescentes (Realizado) / Número de actividades deportivas de voleibol para adolescentes (Programado))*100

Descripción del Indicador
Este indicador mostrará la cantidad de actividades que son llevadas a cabo para que el adolescente en conflicto con la ley, pueda tener actividades recreativas de voleibol con el fin de mejorar su calidad de vida

Tipo de Indicador	Gestión	Dimensión del Indicador	Calidad	Año de Medición del Resultado	2018
Cobertura	Estatal	Frecuencia de Medición	Trimestral		

Parámetros de semaforización		Meta Institucional	Meta Valor	Unidad de medida (meta valor)	Desagregado meta valor por género	
0	30.00	100%	1,350	Actividad	Hombre	Mujer
		Sentido del Indicador	Línea Base (meta valor)	Año (Línea base)	No disponible	No disponible
		Ascendente	No disponible	No disponible	Tipo de Acumulación	
					Suma	

Resultados

Valor Programado	1,045.00	Avance de la Meta (3er trimestre)	1,045.00	% Avance de la Meta (3er trimestre)	100.0%	Semáforo (3er trimestre)	
	Valor programado	Avance de la meta		Valor programado	Avance de la meta		
Enero	N.P.	N.D	Julio	N.P.	N.D		
Febrero	N.P.	N.D	Agosto	N.P.	N.D		
Marzo	300.00	300.00	Septiembre	405.00	405.00		
Abril	N.P.	N.D	Octubre	N.P.			
Mayo	N.P.	N.D	Noviembre	N.P.			
Junio	340.00	340.00	Diciembre	305.00			

Medios de verificación Bitácoras y registros de control

Observaciones

- 1 El presente documento despliega la información perteneciente a los indicadores estratégicos y gestión de aquellos Programas presupuestarios que proveen de bienes y servicios que generan valor público a la ciudadanía jalisciense.
- 2 Se muestra el número del Componente relacionado con el indicador.

GOBIERNO DEL ESTADO DE JALISCO
PRESUPUESTO DE EGRESOS PARA EL EJERCICIO FISCAL 2018

Ficha Técnica de Indicador

Sistema de Evaluación del Desempeño (SED)

Gobierno del Estado de Jalisco

Seguimiento de Indicadores

Secretaría de Planeación,
Administración y Finanzas

Datos del Programa ¹

Atención Integral Para Adolescentes y Adultos Jóvenes en Conflicto con la Ley

Eje: Estado de derecho

Tema Central: Seguridad Ciudadana

¿Quién gasta?

16	Unidad Presupuestal	000	Unidad Responsable	00346	Unidad Ejecutora del Gasto
Fiscalía General del Estado		Fiscalía General del Estado		Despacho del Fiscal de Reinserción Social	

¿Para qué se gasta?

Finalidad	Función	Subfunción
Gobierno	Justicia	Reclusión y Readaptación Social

Objetivos

Nivel	Clave Componente	Resumen Narrativo
Actividad	D8-29 ²	Atención del adolescente con la supervisión de sus actividades deportivas de Activación física en el Centro de Atención Integral Juvenil del Estado

Datos del Indicador

Denominación	Método de cálculo
Total de acciones físico deportivas para el adolescente	(Número de actividades para la práctica de activación física para adolescentes (Realizado) / Número de actividades para la práctica de activación física para adolescentes (Programado))*100

Descripción del Indicador

Este indicador mostrará la cantidad de actividades que son llevadas a cabo para que la población interna pueda tener actividades de activación física con el fin de mejorar su calidad de vida

Tipo de Indicador	Gestión	Dimensión del Indicador	Calidad	Año de Medición del Resultado	2018
Cobertura	Estatal	Frecuencia de Medición	Trimestral		

Parámetros de semaforización			Meta Institucional	Meta Valor	Unidad de medida (meta valor)	Desagregado meta valor por género				
0	30.00	30.01	60.00	60.01	130	100%	5,700	Actividad	No disponible	No disponible
						Sentido del Indicador	Línea Base (meta valor)	Año (Línea base)	Tipo de Acumulación	
						Ascendente	No disponible	No disponible	Suma	

Resultados

Valor Programado	4,520.00	Avance de la Meta (3er trimestre)	4,520.00	% Avance de la Meta (3er trimestre)	100.0%	Semáforo (3er trimestre)	
	Valor programado	Avance de la meta		Valor programado	Avance de la meta		
Enero	N.P.	N.D.	Julio	N.P.	N.D.		
Febrero	N.P.	N.D.	Agosto	N.P.	N.D.		
Marzo	1,125.00	1,125.00	Septiembre	2,140.00	2,140.00		
Abril	N.P.	N.D.	Octubre	N.P.			
Mayo	N.P.	N.D.	Noviembre	N.P.			
Junio	1,255.00	1,255.00	Diciembre	1,180.00			

Medios de verificación: Bitácoras y registros de control

Observaciones:

¹ El presente documento despliega la información perteneciente a los indicadores estratégicos y gestión de aquellos Programas presupuestarios que proveen de bienes y servicios que generan valor público a la ciudadanía jalisciense.
² Se muestra el número del Componente relacionado con el indicador.

GOBIERNO DEL ESTADO DE JALISCO
PRESUPUESTO DE EGRESOS PARA EL EJERCICIO FISCAL 2018

Ficha Técnica de Indicador

Sistema de Evaluación del Desempeño (SED)

Gobierno del Estado de Jalisco

Seguimiento de Indicadores

Secretaría de Planeación,
Administración y Finanzas

Datos del Programa ¹

Atención Integral Para Adolescentes y Adultos Jóvenes en Conflicto con la Ley

Eje: Estado de derecho

Tema Central: Seguridad Ciudadana

¿Quién gasta?

16	Unidad Presupuestal	000	Unidad Responsable	00346	Unidad Ejecutora del Gasto
Fiscalía General del Estado		Fiscalía General del Estado		Despacho del Fiscal de Reinserción Social	

¿Para qué se gasta?

Finalidad	Función	Subfunción
Gobierno	Justicia	Reclusión y Readaptación Social

Objetivos

Nivel	Clave Componente	Resumen Narrativo
Actividad	D8-03 ²	Realización de actividades y gestiones en materia de salud bucal aplicadas a la población interna en el Centro de Observación, Clasificación y Diagnóstico lo que permita mejorar su calidad de vida

Datos del Indicador

Denominación	Método de cálculo
Total de servicios de odontología en el centro de observación, clasificación y diagnóstico	(Número de servicios de odontología (Realizado) / Número de servicios de odontología (Programado))*100

Descripción del Indicador
 Este indicador mostrará la cantidad de servicios realizados, para que los jóvenes en conflicto con la Ley, puedan recibir atención odontológica que requieran

Tipo de Indicador	Gestión	Dimensión del Indicador	Calidad	Año de Medición del Resultado	2018
Cobertura	Estatal	Frecuencia de Medición	Trimestral		

Parámetros de semaforización	Meta Institucional		Meta Valor	Unidad de medida (meta valor)	Desagregado meta valor por género	
	100%	280	Servicio	Hombre	Mujer	
0 30.00 30.01 60.00 60.01 130					No disponible	No disponible
	Sentido del Indicador	Ascendente	Línea Base (meta valor)	No disponible	Año (Línea base)	No disponible
	Tipo de Acumulación	Suma				

Resultados

Valor Programado	233.00	Avance de la Meta (3er trimestre)	233.00	% Avance de la Meta (3er trimestre)	100.0%	Semáforo (3er trimestre)	
	Valor programado	Avance de la meta		Valor programado	Avance de la meta		
Enero	N.P.	N.D	Julio	N.P.	N.D		
Febrero	N.P.	N.D	Agosto	N.P.	N.D		
Marzo	87.00	87.00	Septiembre	65.00	65.00		
Abril	N.P.	N.D	Octubre	N.P.			
Mayo	N.P.	N.D	Noviembre	N.P.			
Junio	81.00	81.00	Diciembre	47.00			

Medios de verificación Bitácoras y registros de control

Observaciones

1 El presente documento despliega la información perteneciente a los indicadores estratégicos y gestión de aquellos Programas presupuestarios que proveen de bienes y servicios que generan valor público a la ciudadanía jalisciense.
 2 Se muestra el número del Componente relacionado con el indicador.

GOBIERNO DEL ESTADO DE JALISCO
PRESUPUESTO DE EGRESOS PARA EL EJERCICIO FISCAL 2018

Ficha Técnica de Indicador

Sistema de Evaluación del Desempeño (SED)

Gobierno del Estado de Jalisco

Seguimiento de Indicadores

Secretaría de Planeación,
Administración y Finanzas

Datos del Programa ¹

Atención Integral Para Adolescentes y Adultos Jóvenes en Conflicto con la Ley

Eje: Estado de derecho

Tema Central: Seguridad Ciudadana

¿Quién gasta?

16	Unidad Presupuestal	000	Unidad Responsable	00346	Unidad Ejecutora del Gasto
Fiscalía General del Estado		Fiscalía General del Estado		Despacho del Fiscal de Reinserción Social	

¿Para qué se gasta?

Finalidad	Función	Subfunción
Gobierno	Justicia	Reclusión y Readaptación Social

Objetivos

Nivel	Clave Componente	Resumen Narrativo
Actividad	D8-30 ²	Atención del adolescente con la supervisión especializada y un servicio oportuno de atención Educativa en nivel inicial con la alfabetización en el Centro de Atención Integral Juvenil del Estado

Datos del Indicador

Denominación	Método de cálculo
Total de acciones para alfabetización del adolescente	(Número de adolescentes en conflicto con la ley alfabetizados (Realizado) / Número de adolescentes en conflicto con la ley alfabetizados (Programado))*100

Descripción del Indicador
 Este indicador mostrará la cantidad de adolescentes en conflicto con la ley que, a través de los convenios con instituciones en educación básica, concluyeron su capacitación en alfabetización

Tipo de Indicador	Gestión	Dimensión del Indicador	Calidad	Año de Medición del Resultado	2018
Cobertura	Estatal	Frecuencia de Medición	Trimestral		

Parámetros de semaforización		Meta Institucional	Meta Valor	Unidad de medida (meta valor)	Desagregado meta valor por género	
0	30.00	100%	470	Persona	Hombre	Mujer
		Sentido del Indicador	Línea Base (meta valor)	Año (Línea base)	No disponible	No disponible
		Ascendente	No disponible	No disponible	Tipo de Acumulación	
					Suma	

Resultados

Valor Programado	366.00	Avance de la Meta (3er trimestre)	366.00	% Avance de la Meta (3er trimestre)	100.0%	Semáforo (3er trimestre)	
	Valor programado	Avance de la meta		Valor programado	Avance de la meta		
Enero	N.P.	N.D.	Julio	N.P.	N.D.		
Febrero	N.P.	N.D.	Agosto	N.P.	N.D.		
Marzo	100.00	100.00	Septiembre	146.00	146.00		
Abril	N.P.	N.D.	Octubre	N.P.			
Mayo	N.P.	N.D.	Noviembre	N.P.			
Junio	120.00	120.00	Diciembre	104.00			

Medios de verificación Bitácoras y registros de control

Observaciones

1 El presente documento despliega la información perteneciente a los indicadores estratégicos y gestión de aquellos Programas presupuestarios que proveen de bienes y servicios que generan valor público a la ciudadanía jalisciense.
 2 Se muestra el número del Componente relacionado con el indicador.

GOBIERNO DEL ESTADO DE JALISCO
PRESUPUESTO DE EGRESOS PARA EL EJERCICIO FISCAL 2018

Ficha Técnica de Indicador

Sistema de Evaluación del Desempeño (SED)

Gobierno del Estado de Jalisco

Seguimiento de Indicadores

Secretaría de Planeación,
Administración y Finanzas

Datos del Programa ¹

Atención Integral Para Adolescentes y Adultos Jóvenes en Conflicto con la Ley

Eje: Estado de derecho

Tema Central: Seguridad Ciudadana

¿Quién gasta?

16	Unidad Presupuestal	000	Unidad Responsable	00346	Unidad Ejecutora del Gasto
Fiscalía General del Estado		Fiscalía General del Estado		Despacho del Fiscal de Reinserción Social	

¿Para qué se gasta?

Finalidad	Función	Subfunción
Gobierno	Justicia	Reclusión y Readaptación Social

Objetivos

Nivel	Clave Componente	Resumen Narrativo
Actividad	D8-31 ²	Atención del adolescente con la supervisión especializada y un servicio oportuno de atención Educativa en nivel intermedia primaria en el Centro de Atención Integral Juvenil del Estado

Datos del Indicador

Denominación	Método de cálculo
Total de acciones educativas para el adolescente a nivel primaria	(Número de adolescentes y jóvenes en conflicto con la ley con nivel primaria concluido (Realizado) / Número de adolescentes y jóvenes en conflicto con la ley con nivel primaria concluido (Programado))*100

Descripción del Indicador
Este indicador mostrará la cantidad de adolescentes en conflicto con la ley que, a través de los convenios existentes con instituciones de educación básica, pudieron concluir de manera exitosa su educación a nivel primaria

Tipo de Indicador	Gestión	Dimensión del Indicador	Calidad	Año de Medición del Resultado	2018
Cobertura	Estatal	Frecuencia de Medición	Trimestral		

Parámetros de semaforización						Meta Institucional	Meta Valor	Unidad de medida (meta valor)	Desagregado meta valor por género	
0	30.00	30.01	60.00	60.01	130	100%	1,720	Persona	No disponible	No disponible
						Sentido del Indicador	Línea Base (meta valor)	Año (Línea base)	Tipo de Acumulación	
						Ascendente	No disponible	No disponible	Suma	

Resultados

Valor Programado	1,290.00	Avance de la Meta (3er trimestre)	1,314.00	% Avance de la Meta (3er trimestre)	101.9%	Semáforo (3er trimestre)	
	Valor programado	Avance de la meta		Valor programado	Avance de la meta		
Enero	N.P.	N.D.	Julio	N.P.	N.D.		
Febrero	N.P.	N.D.	Agosto	N.P.	N.D.		
Marzo	430.00	540.00	Septiembre	430.00	334.00		
Abril	N.P.	N.D.	Octubre	N.P.			
Mayo	N.P.	N.D.	Noviembre	N.P.			
Junio	430.00	440.00	Diciembre	430.00			

Medios de verificación Bitácoras y registros de control

Observaciones

¹ El presente documento despliega la información perteneciente a los indicadores estratégicos y gestión de aquellos Programas presupuestarios que proveen de bienes y servicios que generan valor público a la ciudadanía jalisciense.
² Se muestra el número del Componente relacionado con el indicador.

GOBIERNO DEL ESTADO DE JALISCO
PRESUPUESTO DE EGRESOS PARA EL EJERCICIO FISCAL 2018

Ficha Técnica de Indicador

Sistema de Evaluación del Desempeño (SED)

Gobierno del Estado de Jalisco

Seguimiento de Indicadores

Secretaría de Planeación,

Administración y Finanzas

Datos del Programa ¹

Atención Integral Para Adolescentes y Adultos Jóvenes en Conflicto con la Ley

Eje: Estado de derecho

Tema Central: Seguridad Ciudadana

¿Quién gasta?

16	Unidad Presupuestal	000	Unidad Responsable	00346	Unidad Ejecutora del Gasto
Fiscalía General del Estado		Fiscalía General del Estado		Despacho del Fiscal de Reinserción Social	

¿Para qué se gasta?

Finalidad	Función	Subfunción
Gobierno	Justicia	Reclusión y Readaptación Social

Objetivos

Nivel	Clave Componente	Resumen Narrativo
Actividad	D8-32 ²	Atención del adolescente con la supervisión especializada y un servicio oportuno de atención Educativa en nivel avanzado secundaria en el Centro de Atención Integral Juvenil del Estado

Datos del Indicador

Denominación	Método de cálculo
Total de acciones educativas para el adolescente a nivel secundaria	(Número de adolescentes en conflicto con la ley con nivel secundaria concluido (Realizado) / Número de adolescentes en conflicto con la ley con nivel secundaria concluido (Programado))*100

Descripción del Indicador

Este indicador mostrará la cantidad de adolescentes en conflicto con la ley que, a través de los convenios existentes con instituciones de educación media, pudieron concluir de manera exitosa su educación a nivel secundaria

Tipo de Indicador	Gestión	Dimensión del Indicador	Calidad	Año de Medición del Resultado	2018
Cobertura	Estatal	Frecuencia de Medición	Trimestral		

						Desagregado meta valor por género				
						Meta Institucional	Meta Valor	Unidad de medida (meta valor)	Hombre	Mujer
Parámetros de semaforización						100%	5,960	Persona	No disponible	No disponible
0	30.00	30.01	60.00	60.01	130	Sentido del Indicador	Línea Base (meta valor)	Año (Línea base)	Tipo de Acumulación	
						Ascendente	No disponible	No disponible	Suma	

Resultados

Valor Programado	4,470.00	Avance de la Meta (3er trimestre)	4,585.00	% Avance de la Meta (3er trimestre)	102.6%	Semáforo (3er trimestre)	
	Valor programado	Avance de la meta		Valor programado	Avance de la meta		
Enero	N.P.	N.D	Julio	N.P.	N.D		
Febrero	N.P.	N.D	Agosto	N.P.	N.D		
Marzo	1,490.00	2,100.00	Septiembre	1,490.00	1,205.00		
Abril	N.P.	N.D	Octubre	N.P.			
Mayo	N.P.	N.D	Noviembre	N.P.			
Junio	1,490.00	1,280.00	Diciembre	1,490.00			

Medios de verificación: Bitácoras y registros de control

Observaciones:

- 1 El presente documento despliega la información perteneciente a los indicadores estratégicos y gestión de aquellos Programas presupuestarios que proveen de bienes y servicios que generan valor público a la ciudadanía jalisciense.
- 2 Se muestra el número del Componente relacionado con el indicador.

GOBIERNO DEL ESTADO DE JALISCO
PRESUPUESTO DE EGRESOS PARA EL EJERCICIO FISCAL 2018

Ficha Técnica de Indicador

Sistema de Evaluación del Desempeño (SED)

Gobierno del Estado de Jalisco

Seguimiento de Indicadores

Secretaría de Planeación,
Administración y Finanzas

Datos del Programa ¹

Atención Integral Para Adolescentes y Adultos Jóvenes en Conflicto con la Ley

Eje: Estado de derecho

Tema Central: Seguridad Ciudadana

¿Quién gasta?

16	Unidad Presupuestal	000	Unidad Responsable	00346	Unidad Ejecutora del Gasto
Fiscalía General del Estado		Fiscalía General del Estado		Despacho del Fiscal de Reinserción Social	

¿Para qué se gasta?

Finalidad	Función	Subfunción
Gobierno	Justicia	Reclusión y Readaptación Social

Objetivos

Nivel	Clave Componente	Resumen Narrativo
Actividad	D8-33 ²	Atención del adolescente con la supervisión especializada y un servicio oportuno de atención Educativa en nivel preparatoria en el Centro de Atención Integral Juvenil del Estado

Datos del Indicador

Denominación	Método de cálculo
Total de acciones educativas para el adolescente a nivel preparatoria	(Número de adolescentes en conflicto con la ley con nivel preparatoria concluido (Realizado) / Número de adolescentes en conflicto con la ley con nivel preparatoria concluido (Programado))*100

Descripción del Indicador

Este indicador mostrará la cantidad de adolescentes en conflicto con la ley que, a través de los convenios existentes con instituciones de educación media superior, pudieron concluir de manera exitosa su educación a nivel preparatoria

Tipo de Indicador	Gestión	Dimensión del Indicador	Calidad	Año de Medición del Resultado	2018
Cobertura	Estatal	Frecuencia de Medición	Trimestral		

Parámetros de semaforización						Meta Institucional	Meta Valor	Unidad de medida (meta valor)	Desagregado meta valor por género	
0	30.00	30.01	60.00	60.01	130	100%	5,440	Persona	No disponible	No disponible
						Sentido del Indicador	Línea Base (meta valor)	Año (Línea base)	Tipo de Acumulación	
						Ascendente	No disponible	No disponible	Suma	

Resultados

Valor Programado	4,080.00	Avance de la Meta (3er trimestre)	4,994.00	% Avance de la Meta (3er trimestre)	122.4%	Semáforo (3er trimestre)	
	Valor programado	Avance de la meta		Valor programado	Avance de la meta		
Enero	N.P.	N.D.	Julio	N.P.	N.D.		
Febrero	N.P.	N.D.	Agosto	N.P.	N.D.		
Marzo	1,360.00	1,800.00	Septiembre	1,360.00	1,734.00		
Abril	N.P.	N.D.	Octubre	N.P.			
Mayo	N.P.	N.D.	Noviembre	N.P.			
Junio	1,360.00	1,460.00	Diciembre	1,360.00			

Medios de verificación 535 (19.14) Contribuir a la atención del adolescente con la supervisión especializada y un servicio oportuno de atención Educativa en nivel preparatoria en el Centro de Atención Integral Juvenil del Estado

Observaciones

1 El presente documento despliega la información perteneciente a los indicadores estratégicos y gestión de aquellos Programas presupuestarios que proveen de bienes y servicios que generan valor público a la ciudadanía jalisciense.
 2 Se muestra el número del Componente relacionado con el indicador.

GOBIERNO DEL ESTADO DE JALISCO
PRESUPUESTO DE EGRESOS PARA EL EJERCICIO FISCAL 2018

Ficha Técnica de Indicador

Sistema de Evaluación del Desempeño (SED)

Gobierno del Estado de Jalisco

Seguimiento de Indicadores

Secretaría de Planeación,

Administración y Finanzas

Datos del Programa ¹

Atención Integral Para Adolescentes y Adultos Jóvenes en Conflicto con la Ley

Eje: Estado de derecho

Tema Central: Seguridad Ciudadana

¿Quién gasta?

16	Unidad Presupuestal	000	Unidad Responsable	00346	Unidad Ejecutora del Gasto
Fiscalía General del Estado		Fiscalía General del Estado		Despacho del Fiscal de Reinserción Social	

¿Para qué se gasta?

Finalidad	Función	Subfunción
Gobierno	Justicia	Reclusión y Readaptación Social

Objetivos

Nivel	Clave Componente	Resumen Narrativo
Actividad	D8-34 ²	Atención del adolescente con la supervisión especializada y un servicio oportuno de atención para la Capacitación para el trabajo Industrial en el Centro de Atención Integral Juvenil del Estado

Datos del Indicador

Denominación	Método de cálculo
Total de acciones para capacitación del trabajo industrial del adolescente	(Número de adolescentes en conflicto con la ley con capacitación concluida en trabajo industrial (Realizado) / Número de adolescentes en conflicto con la ley con capacitación concluida en trabajo industrial (Programado))*100

Descripción del Indicador
 Este indicador mostrará la cantidad de adolescentes en conflicto con la ley que, a través de diferentes niveles gubernamentales, concluyeron de manera exitosa su especialización en trabajo industrial

Tipo de Indicador	Gestión	Dimensión del Indicador	Calidad	Año de Medición del Resultado	2018
Cobertura	Estatal	Frecuencia de Medición	Trimestral		

Parámetros de semaforización						Meta Institucional	Meta Valor	Unidad de medida (meta valor)	Desagregado meta valor por género	
0	30.00	30.01	60.00	60.01	130	100%	6,680	Persona Capacitada	No disponible	No disponible
						Sentido del Indicador	Línea Base (meta valor)	Año (Línea base)	Tipo de Acumulación	
						Ascendente	No disponible	No disponible	Suma	

Resultados

Valor Programado	5,010.00	Avance de la Meta (3er trimestre)	5,680.00	% Avance de la Meta (3er trimestre)	113.4%	Semáforo (3er trimestre)	
	Valor programado	Avance de la meta		Valor programado	Avance de la meta		
Enero	N.P.	N.D.	Julio	N.P.	N.D.		
Febrero	N.P.	N.D.	Agosto	N.P.	N.D.		
Marzo	1,670.00	1,760.00	Septiembre	1,670.00	1,700.00		
Abril	N.P.	N.D.	Octubre	N.P.			
Mayo	N.P.	N.D.	Noviembre	N.P.			
Junio	1,670.00	2,220.00	Diciembre	1,670.00			

Medios de verificación Bitácoras y registros de control

Observaciones

¹ El presente documento despliega la información perteneciente a los indicadores estratégicos y gestión de aquellos Programas presupuestarios que proveen de bienes y servicios que generan valor público a la ciudadanía jalisciense.
² Se muestra el número del Componente relacionado con el indicador.

GOBIERNO DEL ESTADO DE JALISCO
PRESUPUESTO DE EGRESOS PARA EL EJERCICIO FISCAL 2018

Ficha Técnica de Indicador

Sistema de Evaluación del Desempeño (SED)

Gobierno del Estado de Jalisco

Seguimiento de Indicadores

Secretaría de Planeación,
Administración y Finanzas

Datos del Programa ¹

Atención Integral Para Adolescentes y Adultos Jóvenes en Conflicto con la Ley

Eje: Estado de derecho

Tema Central: Seguridad Ciudadana

¿Quién gasta?

16	Unidad Presupuestal	000	Unidad Responsable	00346	Unidad Ejecutora del Gasto
Fiscalía General del Estado		Fiscalía General del Estado		Despacho del Fiscal de Reinserción Social	

¿Para qué se gasta?

Finalidad	Función	Subfunción
Gobierno	Justicia	Reclusión y Readaptación Social

Objetivos

Nivel	Clave Componente	Resumen Narrativo
Actividad	D8-35 ²	Atención del adolescente con la supervisión especializada y un servicio oportuno de atención Educativa en nivel preparatoria en el Centro de Atención Integral Juvenil del Estado.

Datos del Indicador

Denominación	Método de cálculo
Total de acciones para capacitación del trabajo artesanal del adolescente	(Número de adolescentes en conflicto con la ley con capacitación concluida en trabajo artesanal (Realizado) / Número de adolescentes en conflicto con la ley con capacitación concluida en trabajo artesanal (Programado))*100

Descripción del Indicador
 Este indicador mostrará la cantidad de adolescentes en conflicto con la ley que, a través de diferentes niveles gubernamentales, concluyeron de manera exitosa su especialización en trabajo artesanal

Tipo de Indicador	Gestión	Dimensión del Indicador	Calidad	Año de Medición del Resultado	2018
Cobertura	Estatal	Frecuencia de Medición	Trimestral		

Parámetros de semaforización						Meta Institucional	Meta Valor	Unidad de medida (meta valor)	Desagregado meta valor por género	
0	30.00	30.01	60.00	60.01	130	100%	72	Persona Capacitada	No disponible	No disponible
						Sentido del Indicador	Línea Base (meta valor)	Año (Línea base)	Tipo de Acumulación	
						Ascendente	No disponible	No disponible	Suma	

Resultados

Valor Programado	54.00	Avance de la Meta (3er trimestre)	36.00	% Avance de la Meta (3er trimestre)	66.7%	Semáforo (3er trimestre)	
	Valor programado	Avance de la meta		Valor programado	Avance de la meta		
Enero	N.P.	N.D.	Julio	N.P.	N.D.		
Febrero	N.P.	N.D.	Agosto	N.P.	N.D.		
Marzo	18.00	36.00	Septiembre	18.00	0.00		
Abril	N.P.	N.D.	Octubre	N.P.			
Mayo	N.P.	N.D.	Noviembre	N.P.			
Junio	18.00	0.00	Diciembre	18.00			

Medios de verificación Bitácoras y registros de control

Observaciones

¹ El presente documento despliega la información perteneciente a los indicadores estratégicos y gestión de aquellos Programas presupuestarios que proveen de bienes y servicios que generan valor público a la ciudadanía jalisciense.
² Se muestra el número del Componente relacionado con el indicador.

GOBIERNO DEL ESTADO DE JALISCO
PRESUPUESTO DE EGRESOS PARA EL EJERCICIO FISCAL 2018

Ficha Técnica de Indicador

Sistema de Evaluación del Desempeño (SED)

Gobierno del Estado de Jalisco

Seguimiento de Indicadores

Secretaría de Planeación,
Administración y Finanzas

Datos del Programa ¹

Atención Integral Para Adolescentes y Adultos Jóvenes en Conflicto con la Ley

Eje: Estado de derecho

Tema Central: Seguridad Ciudadana

¿Quién gasta?

16	Unidad Presupuestal	000	Unidad Responsable	00346	Unidad Ejecutora del Gasto
Fiscalía General del Estado		Fiscalía General del Estado		Despacho del Fiscal de Reinserción Social	

¿Para qué se gasta?

Finalidad	Función	Subfunción
Gobierno	Justicia	Reclusión y Readaptación Social

Objetivos

Nivel	Clave Componente	Resumen Narrativo
Actividad	D8-36 ²	Atención del adolescente con la supervisión especializada y un servicio oportuno de atención para la Capacitación para el trabajo de moda y belleza en el Centro de Atención Integral Juvenil del Estado

Datos del Indicador

Denominación	Método de cálculo
Total de acciones para capacitación del trabajo moda y belleza	(Número de adolescentes en conflicto con la ley con capacitación concluida en moda y belleza (Realizado) / Número de adolescentes en conflicto con la ley con capacitación concluida en moda y belleza (Programado))*100

Descripción del Indicador

Este indicador mostrará la cantidad de adolescentes en conflicto con la ley que, a través de diferentes niveles gubernamentales, concluyeron de manera exitosa su especialización en moda y belleza

Tipo de Indicador	Gestión	Dimensión del Indicador	Calidad	Año de Medición del Resultado	2018
Cobertura	Estatal	Frecuencia de Medición	Trimestral		

Parámetros de semaforización						Meta Institucional	Meta Valor	Unidad de medida (meta valor)	Desagregado meta valor por género	
0	30.00	30.01	60.00	60.01	130	100%	28	Persona Capacitada	hombre	mujer
						Sentido del Indicador	Línea Base (meta valor)	Año (Línea base)	Tipo de Acumulación	
						Ascendente	No disponible	No disponible	Suma	

Resultados

Valor Programado	21.00	Avance de la Meta (3er trimestre)	17.00	% Avance de la Meta (3er trimestre)	81.0%	Semáforo (3er trimestre)	
	Valor programado	Avance de la meta		Valor programado	Avance de la meta		
Enero	N.P.	N.D.	Julio	N.P.	N.D.		
Febrero	N.P.	N.D.	Agosto	N.P.	N.D.		
Marzo	7.00	0.00	Septiembre	7.00	10.00		
Abril	N.P.	N.D.	Octubre	N.P.			
Mayo	N.P.	N.D.	Noviembre	N.P.			
Junio	7.00	7.00	Diciembre	7.00			

Medios de verificación: Bitácoras y registros de control

Observaciones:

¹ El presente documento despliega la información perteneciente a los indicadores estratégicos y gestión de aquellos Programas presupuestarios que proveen de bienes y servicios que generan valor público a la ciudadanía jalisciense.
² Se muestra el número del Componente relacionado con el indicador.

GOBIERNO DEL ESTADO DE JALISCO
PRESUPUESTO DE EGRESOS PARA EL EJERCICIO FISCAL 2018

Ficha Técnica de Indicador

Sistema de Evaluación del Desempeño (SED)

Gobierno del Estado de Jalisco

Seguimiento de Indicadores

Secretaría de Planeación,
Administración y Finanzas

Datos del Programa ¹

Atención Integral Para Adolescentes y Adultos Jóvenes en Conflicto con la Ley

Eje: Estado de derecho

Tema Central: Seguridad Ciudadana

¿Quién gasta?

16	Unidad Presupuestal	000	Unidad Responsable	00346	Unidad Ejecutora del Gasto
Fiscalía General del Estado		Fiscalía General del Estado		Despacho del Fiscal de Reinserción Social	

¿Para qué se gasta?

Finalidad	Función	Subfunción
Gobierno	Justicia	Reclusión y Readaptación Social

Objetivos

Nivel	Clave Componente	Resumen Narrativo
Actividad	D8-37 ²	Atención del adolescente con la supervisión especializada y un servicio oportuno de atención en autoempleo en el Centro de Atención Integral Juvenil del Estado

Datos del Indicador

Denominación	Método de cálculo
Total de acciones de autoempleo para el adolescente	$(\text{Total de adolescentes en conflicto con la ley en autoempleo (Realizado)} / \text{Total de adolescentes en conflicto con la ley en autoempleo (Programado)}) * 100$

Descripción del Indicador
Este indicador mostrará la cantidad de adolescentes en conflicto con la ley que concluyeron su capacitación para poder llevar a cabo el autoempleo, con el fin de mejorar su desarrollo productivo

Tipo de Indicador	Gestión	Dimensión del Indicador	Calidad	Año de Medición del Resultado	2018
Cobertura	Estatal	Frecuencia de Medición	Trimestral		

Parámetros de semaforización			Meta Institucional	Meta Valor	Unidad de medida (meta valor)	Desagregado meta valor por género				
0	30.00	30.01	60.00	60.01	130	100%	7,272	Trabajador	No disponible	No disponible
						Sentido del Indicador	Línea Base (meta valor)	Año (Línea base)	Tipo de Acumulación	
						Ascendente	No disponible	No disponible	Suma	

Resultados

Valor Programado	5,846.00	Avance de la Meta (3er trimestre)	5,740.00	% Avance de la Meta (3er trimestre)	98.2%	Semáforo (3er trimestre)	
	Valor programado	Avance de la meta		Valor programado	Avance de la meta		
Enero	N.P.	N.D.	Julio	N.P.	N.D.		
Febrero	N.P.	N.D.	Agosto	N.P.	N.D.		
Marzo	1,820.00	1,820.00	Septiembre	1,426.00	1,320.00		
Abril	N.P.	N.D.	Octubre	N.P.			
Mayo	N.P.	N.D.	Noviembre	N.P.			
Junio	2,600.00	2,600.00	Diciembre	1,426.00			

Medios de verificación Bitácoras y registros de control

Observaciones

¹ El presente documento despliega la información perteneciente a los indicadores estratégicos y gestión de aquellos Programas presupuestarios que proveen de bienes y servicios que generan valor público a la ciudadanía jalisciense.
² Se muestra el número del Componente relacionado con el indicador.

GOBIERNO DEL ESTADO DE JALISCO
PRESUPUESTO DE EGRESOS PARA EL EJERCICIO FISCAL 2018

Ficha Técnica de Indicador

Sistema de Evaluación del Desempeño (SED)

Gobierno del Estado de Jalisco

Seguimiento de Indicadores

Secretaría de Planeación,
Administración y Finanzas

Datos del Programa ¹

Atención Integral Para Adolescentes y Adultos Jóvenes en Conflicto con la Ley

Eje: Estado de derecho

Tema Central: Seguridad Ciudadana

¿Quién gasta?

16	Unidad Presupuestal	000	Unidad Responsable	00346	Unidad Ejecutora del Gasto
Fiscalía General del Estado		Fiscalía General del Estado		Despacho del Fiscal de Reinserción Social	

¿Para qué se gasta?

Finalidad	Función	Subfunción
Gobierno	Justicia	Reclusión y Readaptación Social

Objetivos

Nivel	Clave Componente	Resumen Narrativo
Actividad	D8-38 ²	Atención del adolescente con la supervisión especializada y un servicio oportuno de atención en actividades productivas no remuneradas para fines del sistema de reinserción en el Centro de Atención Integral Juvenil del Estado

Datos del Indicador


Denominación	Método de cálculo
Total de acciones productivas del adolescente no remunerada	(Total de actividades productivas no remuneradas para el adolescente en conflicto con la ley implementadas (Realizado) / Total de actividades productivas no remuneradas para el adolescente en conflicto con la ley implementadas (Programado))*100

Descripción del Indicador
 Este indicador mostrará la cantidad de actividades no remuneradas de los adolescentes en conflicto con la ley, que tienen como objetivo mejorar su desarrollo productivo y tener bases que favorezcan su reinserción a la sociedad

Tipo de Indicador	Gestión	Dimensión del Indicador	Calidad	Año de Medición del Resultado	2018
Cobertura	Estatal	Frecuencia de Medición	Trimestral		

Parámetros de semaforización						Meta Institucional	Meta Valor	Unidad de medida (meta valor)	Desagregado meta valor por género	
0	30.00	30.01	60.00	60.01	130	100%	7,160	Trabajador	No disponible	No disponible
						Sentido del Indicador	Línea Base (meta valor)	Año (Línea base)	Tipo de Acumulación	
						Ascendente	No disponible	No disponible	Suma	

Resultados

Valor Programado	5,370.00	Avance de la Meta (3er trimestre)	4,420.00	% Avance de la Meta (3er trimestre)	82.3%	Semáforo (3er trimestre)	
	Valor programado	Avance de la meta		Valor programado	Avance de la meta		
Enero	N.P.	N.D.	Julio	N.P.	N.D.		
Febrero	N.P.	N.D.	Agosto	N.P.	N.D.		
Marzo	1,790.00	0.00	Septiembre	1,790.00	0.00		
Abril	N.P.	N.D.	Octubre	N.P.			
Mayo	N.P.	N.D.	Noviembre	N.P.			
Junio	1,790.00	4,420.00	Diciembre	1,790.00			

Medios de verificación Bitácoras y registros de control

Observaciones

1 El presente documento despliega la información perteneciente a los indicadores estratégicos y gestión de aquellos Programas presupuestarios que proveen de bienes y servicios que generan valor público a la ciudadanía jalisciense.
 2 Se muestra el número del Componente relacionado con el indicador.

GOBIERNO DEL ESTADO DE JALISCO
PRESUPUESTO DE EGRESOS PARA EL EJERCICIO FISCAL 2018

Ficha Técnica de Indicador

Sistema de Evaluación del Desempeño (SED)

Gobierno del Estado de Jalisco

Seguimiento de Indicadores

Secretaría de Planeación,
Administración y Finanzas

Datos del Programa ¹

Atención Integral Para Adolescentes y Adultos Jóvenes en Conflicto con la Ley

Eje: Estado de derecho

Tema Central: Seguridad Ciudadana

¿Quién gasta?

16	Unidad Presupuestal	000	Unidad Responsable	00346	Unidad Ejecutora del Gasto
Fiscalía General del Estado		Fiscalía General del Estado		Despacho del Fiscal de Reinserción Social	

¿Para qué se gasta?

Finalidad	Función	Subfunción
Gobierno	Justicia	Reclusión y Readaptación Social

Objetivos

Nivel	Clave Componente	Resumen Narrativo
Actividad	D8-39 ²	Atención del adolescente con la supervisión especializada y un servicio oportuno de atención en actividades productivas realizadas y remuneradas a cuenta de terceros en el Centro de Atención Integral Juvenil del Estado

Datos del Indicador

Denominación	Método de cálculo
Total de acciones para generar un trabajo remunerado	(Número de actividades laborales remuneradas para el adolescente (Realizado) / Número de actividades laborales remuneradas para el adolescente (Programado))*100

Descripción del Indicador
Este indicador mostrará la cantidad de actividades con remuneración de los centros con adolescentes en conflicto con la ley, que tienen como objetivo mejorar su desarrollo productivo y tener bases que favorezcan su reinserción a la sociedad

Tipo de Indicador	Gestión	Dimensión del Indicador	Calidad	Año de Medición del Resultado	2018
Cobertura	Estatal	Frecuencia de Medición	Trimestral		

Parámetros de semaforización			Meta Institucional	Meta Valor	Unidad de medida (meta valor)	Desagregado meta valor por género				
0	30.00	30.01	60.00	60.01	130	100%	13,352	Trabajador	No disponible	No disponible
						Sentido del Indicador	Línea Base (meta valor)	Año (Línea base)	Tipo de Acumulación	
						Ascendente	No disponible	No disponible	Suma	

Resultados

Valor Programado	10,014.00	Avance de la Meta (3er trimestre)	11,400.00	% Avance de la Meta (3er trimestre)	113.8%	Semáforo (3er trimestre)	
	Valor programado	Avance de la meta		Valor programado	Avance de la meta		
Enero	N.P.	N.D.	Julio	N.P.	N.D.		
Febrero	N.P.	N.D.	Agosto	N.P.	N.D.		
Marzo	3,338.00	3,616.00	Septiembre	3,338.00	2,964.00		
Abril	N.P.	N.D.	Octubre	N.P.			
Mayo	N.P.	N.D.	Noviembre	N.P.			
Junio	3,338.00	4,820.00	Diciembre	3,338.00			

Medios de verificación Bitácoras y registros de control

Observaciones

¹ El presente documento despliega la información perteneciente a los indicadores estratégicos y gestión de aquellos Programas presupuestarios que proveen de bienes y servicios que generan valor público a la ciudadanía jalisciense.
² Se muestra el número del Componente relacionado con el indicador.

GOBIERNO DEL ESTADO DE JALISCO
PRESUPUESTO DE EGRESOS PARA EL EJERCICIO FISCAL 2018

Ficha Técnica de Indicador

Sistema de Evaluación del Desempeño (SED)

Gobierno del Estado de Jalisco

Seguimiento de Indicadores

Secretaría de Planeación,
Administración y Finanzas

Datos del Programa ¹

Atención Integral Para Adolescentes y Adultos Jóvenes en Conflicto con la Ley

Eje: Estado de derecho

Tema Central: Seguridad Ciudadana

¿Quién gasta?

16	Unidad Presupuestal	000	Unidad Responsable	00346	Unidad Ejecutora del Gasto
Fiscalía General del Estado		Fiscalía General del Estado		Despacho del Fiscal de Reinserción Social	

¿Para qué se gasta?

Finalidad	Función	Subfunción
Gobierno	Justicia	Reclusión y Readaptación Social

Objetivos

Nivel	Clave Componente	Resumen Narrativo
Actividad	D8-04 ²	Realización de actividades y gestiones en servicios médicos de primer nivel aplicados a la población interna en el Centro de Observación, Clasificación y Diagnóstico que permitan mejorar su calidad de vida

Datos del Indicador

Denominación	Método de cálculo
Total de actividades para gestión de servicios médicos primer nivel	(Número de servicios médicos de primer nivel (Realizado) / Número de servicios médicos de primer nivel (Programado))*100

Descripción del Indicador
Este indicador mostrará la cantidad de servicios realizados, para que los jóvenes en conflicto con la Ley, puedan recibir la atención médica de primer nivel que requieran

Tipo de Indicador	Gestión	Dimensión del Indicador	Calidad	Año de Medición del Resultado	2018
Cobertura	Estatual	Frecuencia de Medición	Trimestral		

Parámetros de semaforización			Meta Institucional	Meta Valor	Unidad de medida (meta valor)	Desagregado meta valor por género				
0	30.00	30.01	60.00	60.01	130	100%	150	Servicio	No disponible	No disponible
						Sentido del Indicador	Línea Base (meta valor)	Año (Línea base)	Tipo de Acumulación	
						Ascendente	No disponible	No disponible	Suma	

Resultados

Valor Programado	118.00	Avance de la Meta (3er trimestre)	118.00	% Avance de la Meta (3er trimestre)	100.0%	Semáforo (3er trimestre)	
	Valor programado	Avance de la meta		Valor programado	Avance de la meta		
Enero	N.P.	N.D.	Julio	N.P.	N.D.		
Febrero	N.P.	N.D.	Agosto	N.P.	N.D.		
Marzo	30.00	30.00	Septiembre	60.00	60.00		
Abril	N.P.	N.D.	Octubre	N.P.			
Mayo	N.P.	N.D.	Noviembre	N.P.			
Junio	28.00	28.00	Diciembre	32.00			

Medios de verificación Bitácoras y registros de control

Observaciones

- 1 El presente documento despliega la información perteneciente a los indicadores estratégicos y gestión de aquellos Programas presupuestarios que proveen de bienes y servicios que generan valor público a la ciudadanía jalisciense.
- 2 Se muestra el número del Componente relacionado con el indicador.

GOBIERNO DEL ESTADO DE JALISCO
PRESUPUESTO DE EGRESOS PARA EL EJERCICIO FISCAL 2018

Ficha Técnica de Indicador

Sistema de Evaluación del Desempeño (SED)

Gobierno del Estado de Jalisco

Seguimiento de Indicadores

Secretaría de Planeación,
Administración y Finanzas

Datos del Programa ¹

Atención Integral Para Adolescentes y Adultos Jóvenes en Conflicto con la Ley

Eje: Estado de derecho

Tema Central: Seguridad Ciudadana

¿Quién gasta?

16	Unidad Presupuestal	000	Unidad Responsable	00346	Unidad Ejecutora del Gasto
Fiscalía General del Estado		Fiscalía General del Estado		Despacho del Fiscal de Reinserción Social	

¿Para qué se gasta?

Finalidad	Función	Subfunción
Gobierno	Justicia	Reclusión y Readaptación Social

Objetivos

Nivel	Clave Componente	Resumen Narrativo
Actividad	D8-05 ²	Realización de actividades y gestiones en en servicios médicos de segundo nivel aplicados a la población interna en el Centro de Observación, Clasificación y Diagnóstico que permitan mejorar su calidad de vida

Datos del Indicador

Denominación	Método de cálculo
Total de actividades para gestión de servicios médicos segundo nivel	(Número de servicios médicos de segundo nivel (Realizado) / Número de servicios médicos de segundo nivel (Programado))*100

Descripción del Indicador
 Este indicador mostrará la cantidad de servicios realizados, para que los jóvenes en conflicto con la Ley puedan recibir atención médica de segundo nivel que requieran

Tipo de Indicador	Gestión	Dimensión del Indicador	Calidad	Año de Medición del Resultado	2018
Cobertura	Estatal	Frecuencia de Medición	Trimestral		

			Desagregado meta valor por género				
			Meta Institucional	Meta Valor	Unidad de medida (meta valor)	Hombre	Mujer
Parámetros de semaforización			100%	254	Servicio	No disponible	No disponible
0	30.00	30.01	60.00	60.01	130		
			Sentido del Indicador	Línea Base (meta valor)	Año (Línea base)	Tipo de Acumulación	
			Ascendente	No disponible	No disponible	Suma	

Resultados

Valor Programado	189.00	Avance de la Meta (3er trimestre)	226.00	% Avance de la Meta (3er trimestre)	119.6%	Semáforo (3er trimestre)	
	Valor programado	Avance de la meta		Valor programado	Avance de la meta		
Enero	N.P.	N.D	Julio	N.P.	N.D		
Febrero	N.P.	N.D	Agosto	N.P.	N.D		
Marzo	63.00	78.00	Septiembre	63.00	76.00		
Abril	N.P.	N.D	Octubre	N.P.			
Mayo	N.P.	N.D	Noviembre	N.P.			
Junio	63.00	72.00	Diciembre	65.00			

Medios de verificación Bitácoras y registros de control

Observaciones

¹ El presente documento despliega la información perteneciente a los indicadores estratégicos y gestión de aquellos Programas presupuestarios que proveen de bienes y servicios que generan valor público a la ciudadanía jalisciense.
² Se muestra el número del Componente relacionado con el indicador.

GOBIERNO DEL ESTADO DE JALISCO
PRESUPUESTO DE EGRESOS PARA EL EJERCICIO FISCAL 2018

Ficha Técnica de Indicador

Sistema de Evaluación del Desempeño (SED)

Gobierno del Estado de Jalisco

Seguimiento de Indicadores

Secretaría de Planeación,
Administración y Finanzas

Datos del Programa ¹

Atención Integral Para Adolescentes y Adultos Jóvenes en Conflicto con la Ley

Eje: Estado de derecho

Tema Central: Seguridad Ciudadana

¿Quién gasta?

16	Unidad Presupuestal	000	Unidad Responsable	00346	Unidad Ejecutora del Gasto
Fiscalía General del Estado		Fiscalía General del Estado		Despacho del Fiscal de Reinserción Social	

¿Para qué se gasta?

Finalidad	Función	Subfunción
Gobierno	Justicia	Reclusión y Readaptación Social

Objetivos

Nivel	Clave Componente	Resumen Narrativo
Actividad	D8-06 ²	Realización de actividades y gestiones en prevención y tratamiento de las adicciones aplicadas a la población interna en el Centro de Observación, Clasificación y Diagnóstico que permitan mejorar su calidad de vida

Datos del Indicador

Denominación	Método de cálculo
Total de programas para prevención y tratamiento de adicciones	(Número de programas de tratamiento para adicciones para adolescentes y jóvenes (Realizado) / Número de programas de tratamiento para adicciones para adolescentes y jóvenes (Programado))*100

Descripción del Indicador

Este indicador mostrará la cantidad de programas realizados en el Centro de de jóvenes en conflicto con la Ley, que tienen como objetivo el tratamiento y prevención de adicciones de las personas privadas de su libertad

Tipo de Indicador	Gestión	Dimensión del Indicador	Calidad	Año de Medición del Resultado	2018
Cobertura	Estatal	Frecuencia de Medición	Trimestral		

Parámetros de semaforización						Meta Institucional	Meta Valor	Unidad de medida (meta valor)	Desagregado meta valor por género	
0	30.00	30.01	60.00	60.01	130	100%	0	Servicio	No disponible	No disponible
						Sentido del Indicador	Línea Base (meta valor)	Año (Línea base)	Tipo de Acumulación	
						Ascendente	No disponible	No disponible	Suma	

Resultados

Valor Programado	0.00	Avance de la Meta (3er trimestre)	0.00	% Avance de la Meta (3er trimestre)	N.D	Semáforo (3er trimestre)	
	Valor programado	Avance de la meta		Valor programado	Avance de la meta		
Enero	N.P.	N.D	Julio	N.P.	N.D		
Febrero	N.P.	N.D	Agosto	N.P.	N.D		
Marzo	0.00	0.00	Septiembre	0.00	0.00		
Abril	N.P.	N.D	Octubre	N.P.			
Mayo	N.P.	N.D	Noviembre	N.P.			
Junio	0.00	0.00	Diciembre	0.00			

Medios de verificación: Bitácoras y registros de control

Observaciones:

¹ El presente documento despliega la información perteneciente a los indicadores estratégicos y gestión de aquellos Programas presupuestarios que proveen de bienes y servicios que generan valor público a la ciudadanía jalisciense.
² Se muestra el número del Componente relacionado con el indicador.

GOBIERNO DEL ESTADO DE JALISCO
PRESUPUESTO DE EGRESOS PARA EL EJERCICIO FISCAL 2018

Ficha Técnica de Indicador

Sistema de Evaluación del Desempeño (SED)

Gobierno del Estado de Jalisco

Seguimiento de Indicadores

Secretaría de Planeación,

Administración y Finanzas

Datos del Programa ¹

Atención Integral Para Adolescentes y Adultos Jóvenes en Conflicto con la Ley

Eje: Estado de derecho

Tema Central: Seguridad Ciudadana

¿Quién gasta?

16	Unidad Presupuestal	000	Unidad Responsable	00346	Unidad Ejecutora del Gasto
Fiscalía General del Estado		Fiscalía General del Estado		Despacho del Fiscal de Reinserción Social	

¿Para qué se gasta?

Finalidad	Función	Subfunción
Gobierno	Justicia	Reclusión y Readaptación Social

Objetivos

Nivel	Clave Componente	Resumen Narrativo
Actividad	D8-07 ²	Realización de actividades y gestiones que permitan la práctica de la actividad deportiva de fútbol a la población interna en el Centro de Observación, Clasificación y Diagnóstico para mejorar su calidad de vida

Datos del Indicador

Denominación	Método de cálculo
Total de actividad deportiva de fútbol	(Número de actividades deportivas de fútbol (Realizado) / Número de actividades deportivas de fútbol (Programado))*100

Descripción del Indicador
 Este indicador mostrará la cantidad de programas que son llevados a cabo para que la población interna, del Centro jóvenes en conflicto con la Ley, puedan tener actividades recreativas de fútbol con el fin de mejorar su calidad de vida

Tipo de Indicador	Gestión	Dimensión del Indicador	Calidad	Año de Medición del Resultado	2018
Cobertura	Estatal	Frecuencia de Medición	Trimestral		

Parámetros de semaforización			Meta Institucional	Meta Valor	Unidad de medida (meta valor)	Desagregado meta valor por género				
0	30.00	30.01	60.00	60.01	130	100%	802	Actividad	No disponible	No disponible
						Sentido del Indicador	Línea Base (meta valor)	Año (Línea base)	Tipo de Acumulación	
						Ascendente	No disponible	No disponible	Suma	

Resultados

Valor Programado	602.00	Avance de la Meta (3er trimestre)	721.00	% Avance de la Meta (3er trimestre)	119.8%	Semáforo (3er trimestre)	
	Valor programado	Avance de la meta		Valor programado	Avance de la meta		
Enero	N.P.	N.D	Julio	N.P.	N.D		
Febrero	N.P.	N.D	Agosto	N.P.	N.D		
Marzo	200.00	246.00	Septiembre	202.00	247.00		
Abril	N.P.	N.D	Octubre	N.P.			
Mayo	N.P.	N.D	Noviembre	N.P.			
Junio	200.00	228.00	Diciembre	200.00			

Medios de verificación Bitácoras y registros de control

Observaciones

1 El presente documento despliega la información perteneciente a los indicadores estratégicos y gestión de aquellos Programas presupuestarios que proveen de bienes y servicios que generan valor público a la ciudadanía jalisciense.
 2 Se muestra el número del Componente relacionado con el indicador.

GOBIERNO DEL ESTADO DE JALISCO
PRESUPUESTO DE EGRESOS PARA EL EJERCICIO FISCAL 2018

Ficha Técnica de Indicador

Sistema de Evaluación del Desempeño (SED)

Gobierno del Estado de Jalisco

Seguimiento de Indicadores

Secretaría de Planeación,
Administración y Finanzas

Datos del Programa ¹

Atención Integral Para Adolescentes y Adultos Jóvenes en Conflicto con la Ley

Eje: Estado de derecho

Tema Central: Seguridad Ciudadana

¿Quién gasta?

16	Unidad Presupuestal	000	Unidad Responsable	00346	Unidad Ejecutora del Gasto
Fiscalía General del Estado		Fiscalía General del Estado		Despacho del Fiscal de Reinserción Social	

¿Para qué se gasta?

Finalidad	Función	Subfunción
Gobierno	Justicia	Reclusión y Readaptación Social

Objetivos

Nivel	Clave Componente	Resumen Narrativo
Actividad	D8-08 ²	Realización de actividades y gestiones que permitan la práctica de la actividad deportiva de básquetbol a la población interna en el Centro de Observación, Clasificación y Diagnóstico para mejorar su calidad de vida

Datos del Indicador

Denominación	Método de cálculo
Total de actividades deportivas de básquetbol	(Número de actividades deportivas de básquetbol en adolescente (Realizado) / Número de actividades deportivas de básquetbol en adolescente (Programado))*100

Descripción del Indicador
Este indicador mostrará la cantidad de programas que son llevados a cabo para que los jóvenes en conflicto con la ley, puedan tener actividades recreativas de básquetbol con el fin de mejorar su calidad de vida

Tipo de Indicador	Gestión	Dimensión del Indicador	Calidad	Año de Medición del Resultado	2018
Cobertura	Estatal	Frecuencia de Medición	Trimestral		

Parámetros de semaforización		Meta Institucional	Meta Valor	Unidad de medida (meta valor)	Desagregado meta valor por género	
0	30.00	100%	508	Actividad	Hombre	Mujer
		Sentido del Indicador	Línea Base (meta valor)	Año (Línea base)	No disponible	No disponible
		Ascendente	No disponible	No disponible	Tipo de Acumulación	
					Suma	

Resultados

Valor Programado	381.00	Avance de la Meta (3er trimestre)	457.00	% Avance de la Meta (3er trimestre)	120.0%	Semáforo (3er trimestre)	
	Valor programado	Avance de la meta		Valor programado	Avance de la meta		
Enero	N.P.	N.D	Julio	N.P.	N.D		
Febrero	N.P.	N.D	Agosto	N.P.	N.D		
Marzo	127.00	156.00	Septiembre	127.00	157.00		
Abril	N.P.	N.D	Octubre	N.P.			
Mayo	N.P.	N.D	Noviembre	N.P.			
Junio	127.00	144.00	Diciembre	127.00			

Medios de verificación Bitácoras y registros de control

Observaciones

¹ El presente documento despliega la información perteneciente a los indicadores estratégicos y gestión de aquellos Programas presupuestarios que proveen de bienes y servicios que generan valor público a la ciudadanía jalisciense.
² Se muestra el número del Componente relacionado con el indicador.

GOBIERNO DEL ESTADO DE JALISCO
PRESUPUESTO DE EGRESOS PARA EL EJERCICIO FISCAL 2018

Ficha Técnica de Indicador

Sistema de Evaluación del Desempeño (SED)

Gobierno del Estado de Jalisco

Seguimiento de Indicadores

Secretaría de Planeación,

Administración y Finanzas

Datos del Programa ¹

Atención Integral Para Adolescentes y Adultos Jóvenes en Conflicto con la Ley

Eje: Estado de derecho

Tema Central: Seguridad Ciudadana

¿Quién gasta?

16	Unidad Presupuestal	000	Unidad Responsable	00346	Unidad Ejecutora del Gasto
Fiscalía General del Estado		Fiscalía General del Estado		Despacho del Fiscal de Reinserción Social	

¿Para qué se gasta?

Finalidad	Función	Subfunción
Gobierno	Justicia	Reclusión y Readaptación Social

Objetivos

Nivel	Clave Componente	Resumen Narrativo
Actividad	D8-09 ²	Realización de actividades y gestiones que permitan la práctica de la actividad deportiva de voleibol a la población interna en el Centro de Observación, Clasificación y Diagnóstico para mejorar su calidad de vida

Datos del Indicador

Denominación	Método de cálculo
Total de actividades deportivas de voleibol	(Número de actividades deportivas de voleibol para jóvenes y adolescentes (Realizado) / Número de actividades deportivas de voleibol para jóvenes y adolescentes (Programado))*100

Descripción del Indicador
 Este indicador mostrará la cantidad de programas que son llevados a cabo para que los jóvenes en conflicto con la Ley, puedan tener actividades recreativas de voleibol con el fin de mejorar su calidad de vida

Tipo de Indicador	Gestión	Dimensión del Indicador	Calidad	Año de Medición del Resultado	2018
Cobertura	Estatal	Frecuencia de Medición	Trimestral		

Parámetros de semaforización						Meta Institucional	Meta Valor	Unidad de medida (meta valor)	Desagregado meta valor por género	
0	30.00	30.01	60.00	60.01	130	100%	372	Actividad	No disponible	No disponible
						Sentido del Indicador	Línea Base (meta valor)	Año (Línea base)	Tipo de Acumulación	
						Ascendente	No disponible	No disponible	Suma	

Resultados

Valor Programado	279.00	Avance de la Meta (3er trimestre)	334.00	% Avance de la Meta (3er trimestre)	119.7%	Semáforo (3er trimestre)	
	Valor programado	Avance de la meta		Valor programado	Avance de la meta		
Enero	N.P.	N.D.	Julio	N.P.	N.D.		
Febrero	N.P.	N.D.	Agosto	N.P.	N.D.		
Marzo	93.00	114.00	Septiembre	93.00	114.00		
Abril	N.P.	N.D.	Octubre	N.P.			
Mayo	N.P.	N.D.	Noviembre	N.P.			
Junio	93.00	106.00	Diciembre	93.00			

Medios de verificación Bitácoras y registros de control

Observaciones

¹ El presente documento despliega la información perteneciente a los indicadores estratégicos y gestión de aquellos Programas presupuestarios que proveen de bienes y servicios que generan valor público a la ciudadanía jalisciense.
² Se muestra el número del Componente relacionado con el indicador.

GOBIERNO DEL ESTADO DE JALISCO
PRESUPUESTO DE EGRESOS PARA EL EJERCICIO FISCAL 2018

Ficha Técnica de Indicador

Sistema de Evaluación del Desempeño (SED)

Gobierno del Estado de Jalisco

Seguimiento de Indicadores

Secretaría de Planeación,
Administración y Finanzas

Datos del Programa ¹

Atención Integral Para Adolescentes y Adultos Jóvenes en Conflicto con la Ley

Eje: Estado de derecho

Tema Central: Seguridad Ciudadana

¿Quién gasta?

16	Unidad Presupuestal	000	Unidad Responsable	00346	Unidad Ejecutora del Gasto
Fiscalía General del Estado		Fiscalía General del Estado		Despacho del Fiscal de Reinserción Social	

¿Para qué se gasta?

Finalidad	Función	Subfunción
Gobierno	Justicia	Reclusión y Readaptación Social

Objetivos

Nivel	Clave Componente	Resumen Narrativo
Componente	D9 ²	Atención otorgada a visitantes para el fortalecimiento de los vínculos externos de adolescentes y adultos jóvenes en clasificación

Datos del Indicador

Denominación	Método de cálculo
Total de visitantes del adolescente	$(\text{Total de vistas a adolescentes y jóvenes (Realizado)} / \text{Total de vistas a adolescentes y jóvenes (Programado)}) * 100$

Descripción del Indicador
Este indicador mostrará la cantidad total de ingresos de diferentes tipo de visitantes externos que acuden al centro penitenciario de los adolescentes en conflicto con la ley con el fin de mantener los vínculos necesarios

Tipo de Indicador	Estratégico	Dimensión del Indicador	Calidad	Año de Medición del Resultado	2018
Cobertura	Estatal	Frecuencia de Medición	Trimestral		

Parámetros de semaforización		Meta Institucional	Meta Valor	Unidad de medida (meta valor)	Desagregado meta valor por género	
0	30.00	100%	8,886	Visita	Hombre	Mujer
		Sentido del Indicador	Línea Base (meta valor)	Año (Línea base)	No disponible	No disponible
		Ascendente	No disponible	No disponible	Tipo de Acumulación	
					Valor presente	

Resultados

Valor Programado	8,886.00	Avance de la Meta (3er trimestre)	3,137.00	% Avance de la Meta (3er trimestre)	35.3%	Semáforo (3er trimestre)	
	Valor programado	Avance de la meta		Valor programado	Avance de la meta		
Enero	N.P.	N.D.	Julio	N.P.	N.D.		
Febrero	N.P.	N.D.	Agosto	N.P.	N.D.		
Marzo	8,886.00	2,625.00	Septiembre	8,886.00	3,137.00		
Abril	N.P.	N.D.	Octubre	N.P.			
Mayo	N.P.	N.D.	Noviembre	N.P.			
Junio	8,886.00	2,671.00	Diciembre	8,886.00			

Medios de verificación Bitácoras y registros de control

Observaciones

- 1 El presente documento despliega la información perteneciente a los indicadores estratégicos y gestión de aquellos Programas presupuestarios que proveen de bienes y servicios que generan valor público a la ciudadanía jalisciense.
- 2 Se muestra el número del Componente relacionado con el indicador.

GOBIERNO DEL ESTADO DE JALISCO
PRESUPUESTO DE EGRESOS PARA EL EJERCICIO FISCAL 2018

Ficha Técnica de Indicador

Sistema de Evaluación del Desempeño (SED)

Gobierno del Estado de Jalisco

Seguimiento de Indicadores

Secretaría de Planeación,
Administración y Finanzas

Datos del Programa ¹

Atención Integral Para Adolescentes y Adultos Jóvenes en Conflicto con la Ley

Eje: Estado de derecho

Tema Central: Seguridad Ciudadana

¿Quién gasta?

16	Unidad Presupuestal	000	Unidad Responsable	00346	Unidad Ejecutora del Gasto
Fiscalía General del Estado		Fiscalía General del Estado		Despacho del Fiscal de Reinserción Social	

¿Para qué se gasta?

Finalidad	Función	Subfunción
Gobierno	Justicia	Reclusión y Readaptación Social

Objetivos

Nivel	Clave Componente	Resumen Narrativo
Actividad	D9-01 ²	Gestión para el ingreso de la abogados particulares y defensores públicos para su asesoría legal y estar enterados de su situación jurídica

Datos del Indicador

Denominación	Método de cálculo
Total de reporte de visitas de representantes legales para apoyo del adolescente	(Total de visita de representantes legales del adolescente en conflicto con la ley (Realizado) / Total de visita de representantes legales del adolescente en conflicto con la ley (Programado))*100

Descripción del Indicador

Este indicador mostrará la cantidad de representantes legales que ingresan al centro penitenciario de adolescentes en conflicto con la ley con el fin de realizar el seguimiento legal de la persona privada de su libertad

Tipo de Indicador	Gestión	Dimensión del Indicador	Calidad	Año de Medición del Resultado	2018
Cobertura	Estatal	Frecuencia de Medición	Trimestral		

Parámetros de semaforización						Meta Institucional	Meta Valor	Unidad de medida (meta valor)	Desagregado meta valor por género	
0	30.00	30.01	60.00	60.01	130	100%	22	Visita	No disponible	No disponible
						Sentido del Indicador	Línea Base (meta valor)	Año (Línea base)	Tipo de Acumulación	
						Ascendente	No disponible	No disponible	Suma	

Resultados

Valor Programado	15.00	Avance de la Meta (3er trimestre)	13.00	% Avance de la Meta (3er trimestre)	86.7%	Semáforo (3er trimestre)	
	Valor programado	Avance de la meta		Valor programado	Avance de la meta		
Enero	N.P.	N.D.	Julio	N.P.	N.D.		
Febrero	N.P.	N.D.	Agosto	N.P.	N.D.		
Marzo	5.00	8.00	Septiembre	5.00	2.00		
Abril	N.P.	N.D.	Octubre	N.P.			
Mayo	N.P.	N.D.	Noviembre	N.P.			
Junio	5.00	3.00	Diciembre	7.00			

Medios de verificación: Bitácoras y registros de control

Observaciones:

¹ El presente documento despliega la información perteneciente a los indicadores estratégicos y gestión de aquellos Programas presupuestarios que proveen de bienes y servicios que generan valor público a la ciudadanía jalisciense.
² Se muestra el número del Componente relacionado con el indicador.

GOBIERNO DEL ESTADO DE JALISCO
PRESUPUESTO DE EGRESOS PARA EL EJERCICIO FISCAL 2018

Ficha Técnica de Indicador

Sistema de Evaluación del Desempeño (SED)

Gobierno del Estado de Jalisco

Seguimiento de Indicadores

Secretaría de Planeación,
Administración y Finanzas

Datos del Programa ¹

Atención Integral Para Adolescentes y Adultos Jóvenes en Conflicto con la Ley

Eje: Estado de derecho

Tema Central: Seguridad Ciudadana

¿Quién gasta?

16	Unidad Presupuestal	000	Unidad Responsable	00346	Unidad Ejecutora del Gasto
Fiscalía General del Estado		Fiscalía General del Estado		Despacho del Fiscal de Reinserción Social	

¿Para qué se gasta?

Finalidad	Función	Subfunción
Gobierno	Justicia	Reclusión y Readaptación Social

Objetivos

Nivel	Clave Componente	Resumen Narrativo
Actividad	D9-02 ²	Gestión para el ingreso de la visita de grupos de apoyo para mantener lograr la reinserción del adolescente.

Datos del Indicador

Denominación	Método de cálculo
Total de los visitas de grupos de apoyo social atendidos	$(\text{Total de visitas de grupos de apoyo social para los adolescentes en conflicto con la ley (Realizado)} / \text{Total de visitas de grupos de apoyo social para los adolescentes en conflicto con la ley (Programado)}) * 100$

Descripción del Indicador
Este indicador mostrará la cantidad de grupos de apoyo que ingresan al centro penitenciario de adolescentes en conflicto con la ley con el fin de mantener el vínculo con la persona privada de su libertad

Tipo de Indicador	Gestión	Dimensión del Indicador	Eficacia	Año de Medición del Resultado	2018
Cobertura	Estatal	Frecuencia de Medición	Trimestral		

Parámetros de semaforización			Meta Institucional	Meta Valor	Unidad de medida (meta valor)	Desagregado meta valor por género				
0	30.00	30.01	60.00	60.01	130	100%	546	Visita	No disponible	No disponible
						Sentido del Indicador	Línea Base (meta valor)	Año (Línea base)	Tipo de Acumulación	
						Ascendente	No disponible	No disponible	Suma	

Resultados

Valor Programado	435.00	Avance de la Meta (3er trimestre)	510.00	% Avance de la Meta (3er trimestre)	117.2%	Semáforo (3er trimestre)	
	Valor programado	Avance de la meta		Valor programado	Avance de la meta		
Enero	N.P.	N.D	Julio	N.P.	N.D		
Febrero	N.P.	N.D	Agosto	N.P.	N.D		
Marzo	167.00	167.00	Septiembre	110.00	185.00		
Abril	N.P.	N.D	Octubre	N.P.			
Mayo	N.P.	N.D	Noviembre	N.P.			
Junio	158.00	158.00	Diciembre	111.00			

Medios de verificación Bitácoras y registros de control

Observaciones

1 El presente documento despliega la información perteneciente a los indicadores estratégicos y gestión de aquellos Programas presupuestarios que proveen de bienes y servicios que generan valor público a la ciudadanía jalisciense.
 2 Se muestra el número del Componente relacionado con el indicador.

GOBIERNO DEL ESTADO DE JALISCO
PRESUPUESTO DE EGRESOS PARA EL EJERCICIO FISCAL 2018

Ficha Técnica de Indicador

Sistema de Evaluación del Desempeño (SED)

Gobierno del Estado de Jalisco

Seguimiento de Indicadores

Secretaría de Planeación,
Administración y Finanzas

Datos del Programa ¹

Atención Integral Para Adolescentes y Adultos Jóvenes en Conflicto con la Ley

Eje: Estado de derecho

Tema Central: Seguridad Ciudadana

¿Quién gasta?

16	Unidad Presupuestal	000	Unidad Responsable	00346	Unidad Ejecutora del Gasto
Fiscalía General del Estado		Fiscalía General del Estado		Despacho del Fiscal de Reinserción Social	

¿Para qué se gasta?

Finalidad	Función	Subfunción
Gobierno	Justicia	Reclusión y Readaptación Social

Objetivos

Nivel	Clave Componente	Resumen Narrativo
Actividad	D9-03 ²	Gestión para el ingreso de la visita familiar que acuden a los centros especializados para mantener los vínculos con los adolescentes

Datos del Indicador

Denominación	Método de cálculo
Total de las visitas familiares del adolescente	$(\text{Total de visita familiar del adolescente en conflicto con la ley (Realizado)} / \text{Total de visita familiar del adolescente en conflicto con la ley (Programado)}) * 100$

Descripción del Indicador
Este indicador mostrará la cantidad de personas que ingresan al centro penitenciario de jóvenes con el fin de realizar visita familiar

Tipo de Indicador	Gestión	Dimensión del Indicador	Eficacia	Año de Medición del Resultado	2018
Cobertura	Estatal	Frecuencia de Medición	Trimestral		

Parámetros de semaforización						Meta Institucional	Meta Valor	Unidad de medida (meta valor)	Desagregado meta valor por género	
0	30.00	30.01	60.00	60.01	130	100%	8,272	Visita	Hombre	Mujer
									No disponible	No disponible
						Sentido del Indicador	Línea Base (meta valor)	Año (Línea base)	Tipo de Acumulación	
						Ascendente	No disponible	No disponible	Suma	

Resultados

Valor Programado	6,204.00	Avance de la Meta (3er trimestre)	7,893.00	% Avance de la Meta (3er trimestre)	127.2%	Semáforo (3er trimestre)	
	Valor programado	Avance de la meta		Valor programado	Avance de la meta		
Enero	N.P.	N.D.	Julio	N.P.	N.D.		
Febrero	N.P.	N.D.	Agosto	N.P.	N.D.		
Marzo	2,068.00	2,482.00	Septiembre	2,068.00	2,974.00		
Abril	N.P.	N.D.	Octubre	N.P.			
Mayo	N.P.	N.D.	Noviembre	N.P.			
Junio	2,068.00	2,437.00	Diciembre	2,068.00			

Medios de verificación Bitácoras y registros de control

Observaciones

- 1 El presente documento despliega la información perteneciente a los indicadores estratégicos y gestión de aquellos Programas presupuestarios que proveen de bienes y servicios que generan valor público a la ciudadanía jalisciense.
- 2 Se muestra el número del Componente relacionado con el indicador.

GOBIERNO DEL ESTADO DE JALISCO
PRESUPUESTO DE EGRESOS PARA EL EJERCICIO FISCAL 2018

Ficha Técnica de Indicador

Sistema de Evaluación del Desempeño (SED)

Gobierno del Estado de Jalisco

Seguimiento de Indicadores

Secretaría de Planeación,
Administración y Finanzas

Datos del Programa ¹

Atención Integral a Preliberados y Liberados

Eje: Estado de derecho

Tema Central: Seguridad Ciudadana

¿Quién gasta?

16	Unidad Presupuestal	000	Unidad Responsable	00346	Unidad Ejecutora del Gasto
Fiscalía General del Estado		Fiscalía General del Estado		Despacho del Fiscal de Reinserción Social	

¿Para qué se gasta?

Finalidad	Función	Subfunción
Gobierno	Justicia	Reclusión y Readaptación Social

Objetivos

Nivel	Clave Componente	Resumen Narrativo
Fin	2	Contribuir a garantizar atención laboral, educativa, cultural, de capacitación para el trabajo calificado y recreativo a personas preliberadas y liberadas a través de un trato oportuno y profesional.

Datos del Indicador

Denominación	Método de cálculo
Total de las acciones a las personas liberadas y preliberadas	$(\text{Total de las acciones de reinserción social para las personas liberadas y preliberadas (Realizado)} / \text{Total de las acciones de reinserción social para las personas liberadas y preliberadas (Programado)}) * 100$

Descripción del Indicador
Este indicador mostrará la cantidad de acciones para garantizar la atención laboral, educativa, cultural, en capacitación y recreación a las personas preliberadas y liberadas

Tipo de Indicador	Estratégico	Dimensión del Indicador	Eficacia	Año de Medición del Resultado	2018
Cobertura	Estatal	Frecuencia de Medición	Anual		

Parámetros de semaforización						Meta Institucional	Meta Valor	Unidad de medida (meta valor)	Desagregado meta valor por género	
0	30.00	30.01	60.00	60.01	130	100%	80	Acción	No disponible	No disponible
						Sentido del Indicador	Línea Base (meta valor)	Año (Línea base)	Tipo de Acumulación	
						Ascendente	No disponible	No disponible	Valor presente	

Resultados

Valor Programado	N.P.	Avance de la Meta (3er trimestre)	N.D.	% Avance de la Meta (3er trimestre)	N.D.	Semáforo (3er trimestre)
	Valor programado	Avance de la meta		Valor programado	Avance de la meta	
Enero	N.P.	N.D.	Julio	N.P.	N.D.	
Febrero	N.P.	N.D.	Agosto	N.P.	N.D.	
Marzo	N.P.	N.D.	Septiembre	N.P.	N.D.	
Abril	N.P.	N.D.	Octubre	N.P.		
Mayo	N.P.	N.D.	Noviembre	N.P.		
Junio	N.P.	N.D.	Diciembre	80.00		

Medios de verificación Reportes de atención

Observaciones

1 El presente documento despliega la información perteneciente a los indicadores estratégicos y gestión de aquellos Programas presupuestarios que proveen de bienes y servicios que generan valor público a la ciudadanía jalisciense.

2 Se muestra el número del Componente relacionado con el indicador.

GOBIERNO DEL ESTADO DE JALISCO
PRESUPUESTO DE EGRESOS PARA EL EJERCICIO FISCAL 2018

Ficha Técnica de Indicador

Sistema de Evaluación del Desempeño (SED)

Gobierno del Estado de Jalisco

Seguimiento de Indicadores

Secretaría de Planeación,
Administración y Finanzas

Datos del Programa ¹

Atención Integral a Preliberados y Liberados

Eje: Estado de derecho

Tema Central: Seguridad Ciudadana

¿Quién gasta?

16	Unidad Presupuestal	000	Unidad Responsable	00346	Unidad Ejecutora del Gasto
Fiscalía General del Estado		Fiscalía General del Estado		Despacho del Fiscal de Reinserción Social	

¿Para qué se gasta?

Finalidad	Función	Subfunción
Gobierno	Justicia	Reclusión y Readaptación Social

Objetivos

Nivel	Clave Componente	Resumen Narrativo
Propósito		Las personas preliberadas y liberadas se integran a su entorno familiar y social

Datos del Indicador

Denominación	Método de cálculo
Total de personas liberadas y preliberadas reintegradas exitosamente en sociedad	$(\text{Total de personas liberadas y preliberadas que concluyen su proceso y se reincorpora a la sociedad (Realizado)} / \text{Total de personas liberadas y preliberadas que concluyen su proceso y se reincorpora a la sociedad (Programado)}) * 100$

Descripción del Indicador
Este indicador mostrará la cantidad total de personas liberadas y preliberadas que se reintegran a la sociedad

Tipo de Indicador	Estratégico	Dimensión del Indicador	Eficacia	Año de Medición del Resultado	2018
Cobertura	Estatual	Frecuencia de Medición	Anual		

Parámetros de semaforización	Meta Institucional	Meta Valor	Unidad de medida (meta valor)	Desagregado meta valor por género	
				Hombre	Mujer
0 30.00 30.01 60.00 60.01 130	100%	80	Persona	No disponible	No disponible
	Sentido del Indicador	Línea Base (meta valor)	Año (Línea base)	Tipo de Acumulación	
	Ascendente	No disponible	No disponible	Valor presente	

Resultados

Valor Programado	N.P.	Avance de la Meta (3er trimestre)	N.D.	% Avance de la Meta (3er trimestre)	N.D.	Semáforo (3er trimestre)
		Valor programado	Avance de la meta		Valor programado	Avance de la meta
Enero	N.P.	N.D.	Julio	N.P.	N.D.	
Febrero	N.P.	N.D.	Agosto	N.P.	N.D.	
Marzo	N.P.	N.D.	Septiembre	N.P.	N.D.	
Abril	N.P.	N.D.	Octubre	N.P.		
Mayo	N.P.	N.D.	Noviembre	N.P.		
Junio	N.P.	N.D.	Diciembre	80.00		

Medios de verificación | Reportes de atención

Observaciones |

1 El presente documento despliega la información perteneciente a los indicadores estratégicos y gestión de aquellos Programas presupuestarios que proveen de bienes y servicios que generan valor público a la ciudadanía jalisciense.
 2 Se muestra el número del Componente relacionado con el indicador.

GOBIERNO DEL ESTADO DE JALISCO
PRESUPUESTO DE EGRESOS PARA EL EJERCICIO FISCAL 2018

Ficha Técnica de Indicador

Sistema de Evaluación del Desempeño (SED)

Gobierno del Estado de Jalisco

Seguimiento de Indicadores

Secretaría de Planeación,
Administración y Finanzas

Datos del Programa ¹

Atención Integral a Preliberados y Liberados

Eje: Estado de derecho

Tema Central: Seguridad Ciudadana

¿Quién gasta?

16	Unidad Presupuestal	000	Unidad Responsable	00346	Unidad Ejecutora del Gasto
Fiscalía General del Estado		Fiscalía General del Estado		Despacho del Fiscal de Reinserción Social	

¿Para qué se gasta?

Finalidad	Función	Subfunción
Gobierno	Justicia	Reclusión y Readaptación Social

Objetivos

Nivel	Clave Componente	Resumen Narrativo
Componente	02 ²	Visitas de supervisión y seguimiento realizadas a personas preliberadas y liberadas.

Datos del Indicador

Denominación	Método de cálculo
Total de visitas realizadas de diagnóstico	$(\text{Número de personas visitadas (Realizado)} / \text{Número de personas visitadas (Programado)}) * 100$

Descripción del Indicador
Se obtendrá el número de visitas a personas preliberadas y liberadas y familiares de los mismos

Tipo de Indicador	Gestión	Dimensión del Indicador	Eficacia	Año de Medición del Resultado	2018
Cobertura	Estatal	Frecuencia de Medición	Semestral		

Parámetros de semaforización						Meta Institucional	Meta Valor	Unidad de medida (meta valor)	Desagregado meta valor por género	
0	30.00	30.01	60.00	60.01	130	100%	80	Visita	Hombre	Mujer
									No disponible	No disponible
						Sentido del Indicador	Línea Base (meta valor)	Año (Línea base)	Tipo de Acumulación	
						Ascendente	No disponible	No disponible	Promedio	

Resultados

Valor Programado	80.00	Avance de la Meta (3er trimestre)	75.00	% Avance de la Meta (3er trimestre)	N.D	Semáforo (3er trimestre)	
	Valor programado	Avance de la meta		Valor programado	Avance de la meta		
Enero	N.P.	N.D	Julio	N.P.	N.D		
Febrero	N.P.	N.D	Agosto	N.P.	N.D		
Marzo	80.00	75.00	Septiembre	N.P.	N.D		
Abril	N.P.	N.D	Octubre	N.P.			
Mayo	N.P.	N.D	Noviembre	N.P.			
Junio	N.P.	N.D	Diciembre	80.00			

Medios de verificación Reportes estadísticos.

Observaciones

- El presente documento despliega la información perteneciente a los indicadores estratégicos y gestión de aquellos Programas presupuestarios que proveen de bienes y servicios que generan valor público a la ciudadanía jalisciense.
- Se muestra el número del Componente relacionado con el indicador.

GOBIERNO DEL ESTADO DE JALISCO
PRESUPUESTO DE EGRESOS PARA EL EJERCICIO FISCAL 2018

Ficha Técnica de Indicador

Sistema de Evaluación del Desempeño (SED)

Gobierno del Estado de Jalisco

Seguimiento de Indicadores

Secretaría de Planeación,
Administración y Finanzas

Datos del Programa ¹

Atención Integral a Preliberados y Liberados

Eje: Estado de derecho

Tema Central: Seguridad Ciudadana

¿Quién gasta?

16	Unidad Presupuestal	000	Unidad Responsable	00346	Unidad Ejecutora del Gasto
Fiscalía General del Estado		Fiscalía General del Estado		Despacho del Fiscal de Reinserción Social	

¿Para qué se gasta?

Finalidad	Función	Subfunción
Gobierno	Justicia	Reclusión y Readaptación Social

Objetivos

Nivel	Clave Componente	Resumen Narrativo
Actividad	02-01 ²	Atención laboral, educativa, cultural, recreativa: Asesoría educativa en alfabetización, primaria, secundaria, preparatoria y nivel superior a personas preliberadas y liberadas y sus familias. Aunado a brindar el apoyo laboral a las personas preliberadas y liberadas que requieran el servicio.

Datos del Indicador

Denominación	Método de cálculo
Total de visitas realizadas de seguimiento laboral	(Número de Personas asesoradas (Realizado) / Número de Personas asesoradas (Programado))*100

Descripción del Indicador
Se obtendrá el número de visitas realizadas para el ámbito laboral

Tipo de Indicador	Gestión	Dimensión del Indicador	Eficacia	Año de Medición del Resultado	2018
Cobertura	Estatal	Frecuencia de Medición	Semestral		

						Desagregado meta valor por género				
						Meta Institucional	Meta Valor	Unidad de medida (meta valor)	Hombre	Mujer
Parámetros de semaforización 0 30.00 30.01 60.00 60.01 130 						100%	80	Vista	No disponible	No disponible
						Sentido del Indicador	Línea Base (meta valor)	Año (Línea base)	Tipo de Acumulación	
						Ascendente	No disponible	No disponible	Promedio	

Resultados

Valor Programado	80.00	Avance de la Meta (3er trimestre)	75.00	% Avance de la Meta (3er trimestre)	N.D	Semáforo (3er trimestre)	
	Valor programado	Avance de la meta		Valor programado	Avance de la meta		
Enero	N.P.	N.D	Julio	N.P.	N.D		
Febrero	N.P.	N.D	Agosto	N.P.	N.D		
Marzo	80.00	75.00	Septiembre	N.P.	N.D		
Abril	N.P.	N.D	Octubre	N.P.			
Mayo	N.P.	N.D	Noviembre	N.P.			
Junio	N.P.	N.D	Diciembre	80.00			

Medios de verificación Reportes de la coordinación

Observaciones

¹ El presente documento despliega la información perteneciente a los indicadores estratégicos y gestión de aquellos Programas presupuestarios que proveen de bienes y servicios que generan valor público a la ciudadanía jalisciense.

² Se muestra el número del Componente relacionado con el indicador.

GOBIERNO DEL ESTADO DE JALISCO
PRESUPUESTO DE EGRESOS PARA EL EJERCICIO FISCAL 2018

Ficha Técnica de Indicador

Sistema de Evaluación del Desempeño (SED)

Gobierno del Estado de Jalisco

Seguimiento de Indicadores

Secretaría de Planeación,
Administración y Finanzas

Datos del Programa ¹

Atención Integral a Preliberados y Liberados

Eje: Estado de derecho

Tema Central: Seguridad Ciudadana

¿Quién gasta?

16	Unidad Presupuestal	000	Unidad Responsable	00346	Unidad Ejecutora del Gasto
Fiscalía General del Estado		Fiscalía General del Estado		Despacho del Fiscal de Reinserción Social	

¿Para qué se gasta?

Finalidad	Función	Subfunción
Gobierno	Justicia	Reclusión y Readaptación Social

Objetivos

Nivel	Clave Componente	Resumen Narrativo
Componente	04 ²	Servicios integrales dirigidas a personas preliberadas y liberadas, y sus familiares, otorgados.

Datos del Indicador

Denominación	Método de cálculo
Total de servicios técnicos postpenitenciarios a personas preliberadas y liberadas proporcionados	(Total de servicios integrales para el cumplimiento de programas para preliberados, liberados y sus familias (Realizado) / Total de servicios integrales para el cumplimiento de programas para preliberados, liberados y sus familias (Programado))*100

Descripción del Indicador
Este indicador mostrará el total de las acciones de los programas de las instituciones públicas y privadas de las personas con beneficio de libertad que accedan a ellos

Tipo de Indicador	Gestión	Dimensión del Indicador	Eficacia	Año de Medición del Resultado	2018
Cobertura	Estatal	Frecuencia de Medición	Mensual		

Parámetros de semaforización	0	30.00	30.01	60.00	60.01	130	Meta Institucional	100%	Meta Valor	15,516	Unidad de medida (meta valor)	Servicio	Desagregado meta valor por género	Hombre	Mujer
							Sentido del Indicador	Ascendente	Línea Base (meta valor)	No disponible	Año (Línea base)	No disponible	Tipo de Acumulación	Suma	

Resultados

Valor Programado	11,281.00	Avance de la Meta (3er trimestre)	12,316.00	% Avance de la Meta (3er trimestre)	109.2%	Semáforo (3er trimestre)	
	Valor programado	Avance de la meta		Valor programado	Avance de la meta		
Enero	450.00	450.00	Julio	1,293.00	1,682.00		
Febrero	1,007.00	1,007.00	Agosto	1,293.00	1,682.00		
Marzo	1,593.00	1,593.00	Septiembre	1,293.00	1,550.00		
Abril	1,382.00	1,382.00	Octubre	1,293.00			
Mayo	1,382.00	1,382.00	Noviembre	1,293.00			
Junio	1,588.00	1,588.00	Diciembre	1,649.00			

Medios de verificación Bitácoras y registros de control

Observaciones

1 El presente documento despliega la información perteneciente a los indicadores estratégicos y gestión de aquellos Programas presupuestarios que proveen de bienes y servicios que generan valor público a la ciudadanía jalisciense.
2 Se muestra el número del Componente relacionado con el indicador.

**GOBIERNO DEL ESTADO DE JALISCO
PRESUPUESTO DE EGRESOS PARA EL EJERCICIO FISCAL 2018**

Ficha Técnica de Indicador

Sistema de Evaluación del Desempeño (SED)

Gobierno del Estado de Jalisco

Seguimiento de Indicadores

Secretaría de Planeación,
Administración y Finanzas

Datos del Programa ¹

Atención Integral a Preliberados y Liberados

Eje: Estado de derecho

Tema Central: Seguridad Ciudadana

¿Quién gasta?

16	Unidad Presupuestal	000	Unidad Responsable	00346	Unidad Ejecutora del Gasto
Fiscalía General del Estado		Fiscalía General del Estado		Despacho del Fiscal de Reinserción Social	

¿Para qué se gasta?

Finalidad	Función	Subfunción
Gobierno	Justicia	Reclusión y Readaptación Social

Objetivos

Nivel	Clave Componente	Resumen Narrativo
Actividad	04-01 ²	Canalización al liberado y preliberado a servicios en materia de trabajo social cuando la modalidad del beneficio en su caso impuesta por la autoridad judicial así lo requiera

Datos del Indicador

Denominación	Método de cálculo
Total de acciones para canalización a servicios de trabajo social	(Número de solicitudes de trabajo social atendidas (Realizado) / Número de solicitudes de trabajo social atendidas (Programado))*100

Descripción del Indicador
Este indicador mostrará el total de solicitudes de trabajo social atendidas de los liberados y preliberados

Tipo de Indicador	Gestión	Dimensión del Indicador	Eficacia	Año de Medición del Resultado	2018
Cobertura	Estatual	Frecuencia de Medición	Mensual		

Parámetros de semaforización						Meta Institucional	Meta Valor	Unidad de medida (meta valor)	Desagregado meta valor por género	
0	30.00	30.01	60.00	60.01	130	100%	2,724	Solicitud	Hombre	Mujer
									No disponible	No disponible
						Sentido del Indicador	Línea Base (meta valor)	Año (Línea base)	Tipo de Acumulación	
						Ascendente	No disponible	No disponible	Suma	

Resultados

Valor Programado	2,407.00	Avance de la Meta (3er trimestre)	2,407.00	% Avance de la Meta (3er trimestre)	100.0%	Semáforo (3er trimestre)	
	Valor programado	Avance de la meta		Valor programado	Avance de la meta		
Enero	607.00	607.00	Julio	107.00	107.00		
Febrero	581.00	581.00	Agosto	107.00	107.00		
Marzo	577.00	577.00	Septiembre	107.00	107.00		
Abril	107.00	107.00	Octubre	107.00			
Mayo	107.00	107.00	Noviembre	107.00			
Junio	107.00	107.00	Diciembre	103.00			

Medios de verificación Bitácoras y registros de control

Observaciones

- 1 El presente documento despliega la información perteneciente a los indicadores estratégicos y gestión de aquellos Programas presupuestarios que proveen de bienes y servicios que generan valor público a la ciudadanía jalisciense.
- 2 Se muestra el número del Componente relacionado con el indicador.

GOBIERNO DEL ESTADO DE JALISCO
PRESUPUESTO DE EGRESOS PARA EL EJERCICIO FISCAL 2018

Ficha Técnica de Indicador

Sistema de Evaluación del Desempeño (SED)

Gobierno del Estado de Jalisco

Seguimiento de Indicadores

Secretaría de Planeación,
Administración y Finanzas

Datos del Programa ¹

Atención Integral a Preliberados y Liberados

Eje: Estado de derecho

Tema Central: Seguridad Ciudadana

¿Quién gasta?

16	Unidad Presupuestal	000	Unidad Responsable	00346	Unidad Ejecutora del Gasto
Fiscalía General del Estado		Fiscalía General del Estado		Despacho del Fiscal de Reinserción Social	

¿Para qué se gasta?

Finalidad	Función	Subfunción
Gobierno	Justicia	Reclusión y Readaptación Social

Objetivos

Nivel	Clave Componente	Resumen Narrativo
Actividad	04-02 ²	Canalización al liberado y preliberado a servicios en materia de ayuda psicología cuando la modalidad del beneficio en su caso impuesta por la autoridad judicial así lo requiera

Datos del Indicador

Denominación	Método de cálculo
Total de acciones para canalización a servicios de psicología	(Número de solicitudes de servicio de psicología atendidas (Realizado) / Número de solicitudes de servicio de psicología atendidas (Programado))*100

Descripción del Indicador
Este indicador mostrará el total de solicitudes de psicología atendidas de los liberados y preliberados

Tipo de Indicador	Gestión	Dimensión del Indicador	Eficacia	Año de Medición del Resultado	2018
Cobertura	Estatal	Frecuencia de Medición	Mensual		

Parámetros de semaforización			Meta Institucional	Meta Valor	Unidad de medida (meta valor)	Desagregado meta valor por género				
0	30.00	30.01	60.00	60.01	130	100%	3,156	Solicitud	No disponible	No disponible
						Sentido del Indicador	Línea Base (meta valor)	Año (Línea base)	Tipo de Acumulación	
						Ascendente	No disponible	No disponible	Suma	

Resultados

Valor Programado	2,367.00	Avance de la Meta (3er trimestre)	2,517.00	% Avance de la Meta (3er trimestre)	106.3%	Semáforo (3er trimestre)	
	Valor programado	Avance de la meta		Valor programado	Avance de la meta		
Enero	263.00	465.00	Julio	263.00	215.00		
Febrero	263.00	386.00	Agosto	263.00	215.00		
Marzo	263.00	376.00	Septiembre	263.00	215.00		
Abril	263.00	215.00	Octubre	263.00			
Mayo	263.00	215.00	Noviembre	263.00			
Junio	263.00	215.00	Diciembre	263.00			

Medios de verificación Bitácoras y registros de control

Observaciones

- 1 El presente documento despliega la información perteneciente a los indicadores estratégicos y gestión de aquellos Programas presupuestarios que proveen de bienes y servicios que generan valor público a la ciudadanía jalisciense.
- 2 Se muestra el número del Componente relacionado con el indicador.

GOBIERNO DEL ESTADO DE JALISCO
PRESUPUESTO DE EGRESOS PARA EL EJERCICIO FISCAL 2018

Ficha Técnica de Indicador

Sistema de Evaluación del Desempeño (SED)

Gobierno del Estado de Jalisco

Seguimiento de Indicadores

Secretaría de Planeación,
Administración y Finanzas

Datos del Programa ¹

Atención Integral a Preliberados y Liberados

Eje: Estado de derecho

Tema Central: Seguridad Ciudadana

¿Quién gasta?

16	Unidad Presupuestal	000	Unidad Responsable	00346	Unidad Ejecutora del Gasto
Fiscalía General del Estado		Fiscalía General del Estado		Despacho del Fiscal de Reinserción Social	

¿Para qué se gasta?

Finalidad	Función	Subfunción
Gobierno	Justicia	Reclusión y Readaptación Social

Objetivos

Nivel	Clave Componente	Resumen Narrativo
Actividad	04-03 ²	Canalización de liberado y preliberado a servicios en materia de atención médica cuando la modalidad del beneficio en su caso impuesta por la autoridad judicial así lo requiera

Datos del Indicador

Denominación	Método de cálculo
Total de acciones para canalización a servicios de atención médica	(Número de solicitudes para el servicios de atención médica atendidas (Realizado) / Número de solicitudes para el servicios de atención médica atendidas (Programado))*100

Descripción del Indicador
Este indicador mostrará el total de solicitudes de atención médica atendidas de los liberados y preliberados

Tipo de Indicador	Gestión	Dimensión del Indicador	Eficacia	Año de Medición del Resultado	2018
Cobertura	Estatal	Frecuencia de Medición	Mensual		

Parámetros de semaforización						Meta Institucional	Meta Valor	Unidad de medida (meta valor)	Desagregado meta valor por género	
0	30.00	30.01	60.00	60.01	130	100%	1,464	Solicitud	No disponible	No disponible
						Sentido del Indicador	Línea Base (meta valor)	Año (Línea base)	Tipo de Acumulación	
						Ascendente	No disponible	No disponible	Suma	

Resultados

Valor Programado	1,098.00	Avance de la Meta (3er trimestre)	1,207.00	% Avance de la Meta (3er trimestre)	109.9%	Semáforo (3er trimestre)	
	Valor programado	Avance de la meta		Valor programado	Avance de la meta		
Enero	122.00	219.00	Julio	122.00	87.00		
Febrero	122.00	241.00	Agosto	122.00	87.00		
Marzo	122.00	225.00	Septiembre	122.00	87.00		
Abril	122.00	87.00	Octubre	122.00			
Mayo	122.00	87.00	Noviembre	122.00			
Junio	122.00	87.00	Diciembre	122.00			

Medios de verificación Bitácoras y registros de control

Observaciones

¹ El presente documento despliega la información perteneciente a los indicadores estratégicos y gestión de aquellos Programas presupuestarios que proveen de bienes y servicios que generan valor público a la ciudadanía jalisciense.

² Se muestra el número del Componente relacionado con el indicador.

GOBIERNO DEL ESTADO DE JALISCO
PRESUPUESTO DE EGRESOS PARA EL EJERCICIO FISCAL 2018

Ficha Técnica de Indicador

Sistema de Evaluación del Desempeño (SED)

Gobierno del Estado de Jalisco

Seguimiento de Indicadores

Secretaría de Planeación,
Administración y Finanzas

Datos del Programa ¹

Atención Integral a Preliberados y Liberados

Eje: Estado de derecho

Tema Central: Seguridad Ciudadana

¿Quién gasta?

16	Unidad Presupuestal	000	Unidad Responsable	00346	Unidad Ejecutora del Gasto
Fiscalía General del Estado		Fiscalía General del Estado		Despacho del Fiscal de Reinserción Social	

¿Para qué se gasta?

Finalidad	Función	Subfunción
Gobierno	Justicia	Reclusión y Readaptación Social

Objetivos

Nivel	Clave Componente	Resumen Narrativo
Actividad	04-04 ²	Canalización del liberado y preliberado a servicios en materia laboral cuando la modalidad del beneficio en su caso impuesta por la autoridad judicial así lo requiera

Datos del Indicador

Denominación	Método de cálculo
Total de acciones para canalización en materia de actividad laboral	(Número de solicitudes para el servicio de canalización en materia laboral atendidas (Realizado) / Número de solicitudes para el servicio de canalización en materia laboral atendidas (Programado))*100

Descripción del Indicador

Este indicador mostrará el total de solicitudes en materia de actividad laboral atendidas de los liberados y preliberados

Tipo de Indicador	Gestión	Dimensión del Indicador	Eficacia	Año de Medición del Resultado	2018
Cobertura	Estatal	Frecuencia de Medición	Mensual		

Parámetros de semaforización						Meta Institucional	Meta Valor	Unidad de medida (meta valor)	Desagregado meta valor por género	
0	30.00	30.01	60.00	60.01	130	100%	564	Solicitud	No disponible	No disponible
						Sentido del Indicador	Línea Base (meta valor)	Año (Línea base)	Tipo de Acumulación	
						Ascendente	No disponible	No disponible	Suma	

Resultados

Valor Programado	423.00	Avance de la Meta (3er trimestre)	451.00	% Avance de la Meta (3er trimestre)	106.6%	Semáforo (3er trimestre)	
	Valor programado	Avance de la meta		Valor programado	Avance de la meta		
Enero	47.00	49.00	Julio	47.00	80.00		
Febrero	47.00	38.00	Agosto	47.00	84.00		
Marzo	47.00	41.00	Septiembre	47.00	37.00		
Abril	47.00	20.00	Octubre	47.00			
Mayo	47.00	50.00	Noviembre	47.00			
Junio	47.00	52.00	Diciembre	47.00			

Medios de verificación: Bitácoras y registros de control

Observaciones:

¹ El presente documento despliega la información perteneciente a los indicadores estratégicos y gestión de aquellos Programas presupuestarios que proveen de bienes y servicios que generan valor público a la ciudadanía jalisciense.

² Se muestra el número del Componente relacionado con el indicador.

GOBIERNO DEL ESTADO DE JALISCO
PRESUPUESTO DE EGRESOS PARA EL EJERCICIO FISCAL 2018

Ficha Técnica de Indicador

Sistema de Evaluación del Desempeño (SED)

Gobierno del Estado de Jalisco

Seguimiento de Indicadores

Secretaría de Planeación,
Administración y Finanzas

Datos del Programa ¹

Atención Integral a Preliberados y Liberados

Eje: Estado de derecho

Tema Central: Seguridad Ciudadana

¿Quién gasta?

16	Unidad Presupuestal	000	Unidad Responsable	00346	Unidad Ejecutora del Gasto
Fiscalía General del Estado		Fiscalía General del Estado		Despacho del Fiscal de Reinserción Social	

¿Para qué se gasta?

Finalidad	Función	Subfunción
Gobierno	Justicia	Reclusión y Readaptación Social

Objetivos

Nivel	Clave Componente	Resumen Narrativo
Actividad	04-05 ²	Canalización del liberado y preliberado a servicios en materia educativa y de capacitación cuando la modalidad del beneficio en su caso impuesta por la autoridad judicial así lo requiera

Datos del Indicador

Denominación	Método de cálculo
Total de acciones para canalización en materia de actividad educativa	(Número de solicitudes para el servicio de canalización en materia educativa atendidas (Realizado) / Número de solicitudes para el servicio de canalización en materia educativa atendidas (Programado))*100

Descripción del Indicador
Este indicador mostrará el total de solicitudes en materia de actividad educativa atendidas de los liberados y preliberados

Tipo de Indicador	Gestión	Dimensión del Indicador	Eficacia	Año de Medición del Resultado	2018
Cobertura	Estatal	Frecuencia de Medición	Mensual		

Parámetros de semaforización						Meta Institucional	Meta Valor	Unidad de medida (meta valor)	Desagregado meta valor por género	
0	30.00	30.01	60.00	60.01	130	100%	3,408	Solicitud	No disponible	No disponible
						Sentido del Indicador	Línea Base (meta valor)	Año (Línea base)	Tipo de Acumulación	
						Ascendente	No disponible	No disponible	Suma	

Resultados

Valor Programado	2,556.00	Avance de la Meta (3er trimestre)	2,373.00	% Avance de la Meta (3er trimestre)	92.8%	Semáforo (3er trimestre)	
	Valor programado	Avance de la meta		Valor programado	Avance de la meta		
Enero	284.00	107.00	Julio	284.00	345.00		
Febrero	284.00	99.00	Agosto	284.00	345.00		
Marzo	284.00	97.00	Septiembre	284.00	345.00		
Abril	284.00	345.00	Octubre	284.00			
Mayo	284.00	345.00	Noviembre	284.00			
Junio	284.00	345.00	Diciembre	284.00			

Medios de verificación Bitácoras y registros de control

Observaciones

¹ El presente documento despliega la información perteneciente a los indicadores estratégicos y gestión de aquellos Programas presupuestarios que proveen de bienes y servicios que generan valor público a la ciudadanía jalisciense.

² Se muestra el número del Componente relacionado con el indicador.

GOBIERNO DEL ESTADO DE JALISCO
PRESUPUESTO DE EGRESOS PARA EL EJERCICIO FISCAL 2018

Ficha Técnica de Indicador

Sistema de Evaluación del Desempeño (SED)

Gobierno del Estado de Jalisco

Seguimiento de Indicadores

Secretaría de Planeación,
Administración y Finanzas

Datos del Programa ¹

Atención Integral a Preliberados y Liberados

Eje: Estado de derecho

Tema Central: Seguridad Ciudadana

¿Quién gasta?

16	Unidad Presupuestal	000	Unidad Responsable	00346	Unidad Ejecutora del Gasto
Fiscalía General del Estado		Fiscalía General del Estado		Despacho del Fiscal de Reinserción Social	

¿Para qué se gasta?

Finalidad	Función	Subfunción
Gobierno	Justicia	Reclusión y Readaptación Social

Objetivos

Nivel	Clave Componente	Resumen Narrativo
Actividad	04-06 ²	Canalización del liberado y preliberado a servicios en materia de atención jurídica cuando la modalidad del beneficio en su caso impuesta por la autoridad judicial así lo requiera

Datos del Indicador

Denominación	Método de cálculo
Total de acciones para canalización en materia de atención jurídica	(Número de solicitudes para el servicio de canalización en materia jurídica atendidas (Realizado) / Número de solicitudes para el servicio de canalización en materia jurídica atendidas (Programado))*100

Descripción del Indicador

Este indicador mostrará el total de solicitudes en materia de atención jurídica atendidas de los liberados y preliberados

Tipo de Indicador	Gestión	Dimensión del Indicador	Eficacia	Año de Medición del Resultado	2018
Cobertura	Estatal	Frecuencia de Medición	Mensual		

Parámetros de semaforización						Meta Institucional	Meta Valor	Unidad de medida (meta valor)	Desagregado meta valor por género	
0	30.00	30.01	60.00	60.01	130	100%	3,180	Solicitud	No disponible	No disponible
						Sentido del Indicador	Línea Base (meta valor)	Año (Línea base)	Tipo de Acumulación	
						Ascendente	No disponible	No disponible	Suma	

Resultados

Valor Programado	2,385.00	Avance de la Meta (3er trimestre)	2,805.00	% Avance de la Meta (3er trimestre)	117.6%	Semáforo (3er trimestre)	
	Valor programado	Avance de la meta		Valor programado	Avance de la meta		
Enero	265.00	5.00	Julio	265.00	465.00		
Febrero	265.00	5.00	Agosto	265.00	465.00		
Marzo	265.00	5.00	Septiembre	265.00	465.00		
Abril	265.00	465.00	Octubre	265.00			
Mayo	265.00	465.00	Noviembre	265.00			
Junio	265.00	465.00	Diciembre	265.00			

Medios de verificación: Bitácoras y registros de control

Observaciones:

¹ El presente documento despliega la información perteneciente a los indicadores estratégicos y gestión de aquellos Programas presupuestarios que proveen de bienes y servicios que generan valor público a la ciudadanía jalisciense.

² Se muestra el número del Componente relacionado con el indicador.

GOBIERNO DEL ESTADO DE JALISCO
PRESUPUESTO DE EGRESOS PARA EL EJERCICIO FISCAL 2018

Ficha Técnica de Indicador

Sistema de Evaluación del Desempeño (SED)

Gobierno del Estado de Jalisco

Seguimiento de Indicadores

Secretaría de Planeación,
Administración y Finanzas

Datos del Programa ¹

Atención Integral a Preliberados y Liberados

Eje: Estado de derecho

Tema Central: Seguridad Ciudadana

¿Quién gasta?

16	Unidad Presupuestal	000	Unidad Responsable	00346	Unidad Ejecutora del Gasto
Fiscalía General del Estado		Fiscalía General del Estado		Despacho del Fiscal de Reinserción Social	

¿Para qué se gasta?

Finalidad	Función	Subfunción
Gobierno	Justicia	Reclusión y Readaptación Social

Objetivos

Nivel	Clave Componente	Resumen Narrativo
Componente	05 ²	Visitas de supervisión y seguimientos realizadas a personas preliberadas y liberadas.

Datos del Indicador

Denominación	Método de cálculo
Total de vistas para supervisión y seguimiento	(Número de visitas de seguimiento realizadas a preliberados, liberados y sus familias (Realizado) / Número de visitas de seguimiento realizadas a preliberados, liberados y sus familias (Programado))*100

Descripción del Indicador
 Este indicador mostrará el total de las entrevistas y verificaciones físicas que se realizan para supervisar al liberado y preliberado

Tipo de Indicador	Gestión	Dimensión del Indicador	Eficacia	Año de Medición del Resultado	2018
Cobertura	Estatal	Frecuencia de Medición	Trimestral		

Parámetros de semaforización						Meta Institucional	Meta Valor	Unidad de medida (meta valor)	Desagregado meta valor por género	
0	30.00	30.01	60.00	60.01	130	100%	25,176	Visita	Hombre	Mujer
									No disponible	No disponible
						Sentido del Indicador	Línea Base (meta valor)	Año (Línea base)	Tipo de Acumulación	
						Ascendente	No disponible	No disponible	Suma	

Resultados

Valor Programado	18,882.00	Avance de la Meta (3er trimestre)	17,963.00	% Avance de la Meta (3er trimestre)	95.1%	Semáforo (3er trimestre)	
	Valor programado	Avance de la meta		Valor programado	Avance de la meta		
Enero	N.P.	N.D.	Julio	N.P.	N.D.		
Febrero	N.P.	N.D.	Agosto	N.P.	N.D.		
Marzo	6,294.00	5,262.00	Septiembre	6,294.00	6,904.00		
Abril	N.P.	N.D.	Octubre	N.P.			
Mayo	N.P.	N.D.	Noviembre	N.P.			
Junio	6,294.00	5,797.00	Diciembre	6,294.00			

Medios de verificación Bitácoras y registros de control

Observaciones

1 El presente documento despliega la información perteneciente a los indicadores estratégicos y gestión de aquellos Programas presupuestarios que proveen de bienes y servicios que generan valor público a la ciudadanía jalisciense.
 2 Se muestra el número del Componente relacionado con el indicador.

GOBIERNO DEL ESTADO DE JALISCO
PRESUPUESTO DE EGRESOS PARA EL EJERCICIO FISCAL 2018

Ficha Técnica de Indicador

Sistema de Evaluación del Desempeño (SED)

Gobierno del Estado de Jalisco

Seguimiento de Indicadores

Secretaría de Planeación,
Administración y Finanzas

Datos del Programa ¹

Atención Integral a Preliberados y Liberados

Eje: Estado de derecho

Tema Central: Seguridad Ciudadana

¿Quién gasta?

16	Unidad Presupuestal	000	Unidad Responsable	00346	Unidad Ejecutora del Gasto
Fiscalía General del Estado		Fiscalía General del Estado		Despacho del Fiscal de Reinserción Social	

¿Para qué se gasta?

Finalidad	Función	Subfunción
Gobierno	Justicia	Reclusión y Readaptación Social

Objetivos

Nivel	Clave Componente	Resumen Narrativo
Actividad	05-01 ²	Realización de entrevista periódica a la víctima, testigo del delito, liberado o preliberado con el objeto de canalizarlos a la autoridad correspondiente y dar cumplimiento a la medida impuesta por la autoridad jurisdiccional

Datos del Indicador

Denominación	Método de cálculo
Total de visitas realizadas a preliberados y liberados	(Número de visitas de seguimiento realizadas a preliberados liberados y sus familias (Realizado) / Número de visitas de seguimiento realizadas a preliberados liberados y sus familias (Programado))*100

Descripción del Indicador
Este indicador mostrará el total de las visitas realizadas a preliberados y liberados con el fin de informarlo a las autoridades correspondientes

Tipo de Indicador	Gestión	Dimensión del Indicador	Eficacia	Año de Medición del Resultado	2018
Cobertura	Estatal	Frecuencia de Medición	Trimestral		

Parámetros de semaforización						Meta Institucional	Meta Valor	Unidad de medida (meta valor)	Desagregado meta valor por género	
0	30.00	30.01	60.00	60.01	130	100%	3,500	Visita	No disponible	No disponible
						Sentido del Indicador	Línea Base (meta valor)	Año (Línea base)	Tipo de Acumulación	
						Ascendente	No disponible	No disponible	Suma	

Resultados

Valor Programado	2,629.00	Avance de la Meta (3er trimestre)	2,629.00	% Avance de la Meta (3er trimestre)	100.0%	Semáforo (3er trimestre)	
	Valor programado	Avance de la meta		Valor programado	Avance de la meta		
Enero	N.P.	N.D.	Julio	N.P.	N.D.		
Febrero	N.P.	N.D.	Agosto	N.P.	N.D.		
Marzo	629.00	629.00	Septiembre	1,290.00	1,290.00		
Abril	N.P.	N.D.	Octubre	N.P.			
Mayo	N.P.	N.D.	Noviembre	N.P.			
Junio	710.00	710.00	Diciembre	871.00			

Medios de verificación Bitácoras y registros de control

Observaciones

¹ El presente documento despliega la información perteneciente a los indicadores estratégicos y gestión de aquellos Programas presupuestarios que proveen de bienes y servicios que generan valor público a la ciudadanía jalisciense.

² Se muestra el número del Componente relacionado con el indicador.

GOBIERNO DEL ESTADO DE JALISCO
PRESUPUESTO DE EGRESOS PARA EL EJERCICIO FISCAL 2018

Ficha Técnica de Indicador

Sistema de Evaluación del Desempeño (SED)

Gobierno del Estado de Jalisco

Seguimiento de Indicadores

Secretaría de Planeación,
Administración y Finanzas

Datos del Programa ¹

Atención Integral a Preliberados y Liberados

Eje: Estado de derecho

Tema Central: Seguridad Ciudadana

¿Quién gasta?

16	Unidad Presupuestal	000	Unidad Responsable	00346	Unidad Ejecutora del Gasto
Fiscalía General del Estado		Fiscalía General del Estado		Despacho del Fiscal de Reinserción Social	

¿Para qué se gasta?

Finalidad	Función	Subfunción
Gobierno	Justicia	Reclusión y Readaptación Social

Objetivos

Nivel	Clave Componente	Resumen Narrativo
Actividad	05-02 ²	Verificación de la asistencia al registro de la firma del preliberado y liberado periódica por ser una medida impuesta por la autoridad jurisdiccional

Datos del Indicador

Denominación	Método de cálculo
Total de acciones necesarias para verificación de asistencia a firma	(Total de reportes de las bitácoras de registro de asistencia del preliberado y liberado (Realizado) / Total de reportes de las bitácoras de registro de asistencia del preliberado y liberado (Programado))*100

Descripción del Indicador

Este indicador mostrará el total de los registros de asistencia reportados en las bitácoras del preliberado y del liberado

Tipo de Indicador	Gestión	Dimensión del Indicador	Eficacia	Año de Medición del Resultado	2018
Cobertura	Estatal	Frecuencia de Medición	Trimestral		

Parámetros de semaforización						Meta Institucional	Meta Valor	Unidad de medida (meta valor)	Desagregado meta valor por género	
0	30.00	30.01	60.00	60.01	130	100%	21,600	Reporte	No disponible	No disponible
						Sentido del Indicador	Línea Base (meta valor)	Año (Línea base)	Tipo de Acumulación	
						Ascendente	No disponible	No disponible	Suma	

Resultados

Valor Programado	16,830.00	Avance de la Meta (3er trimestre)	16,975.00	% Avance de la Meta (3er trimestre)	100.9%	Semáforo (3er trimestre)	
	Valor programado	Avance de la meta		Valor programado	Avance de la meta		
Enero	N.P.	N.D.	Julio	N.P.	N.D.		
Febrero	N.P.	N.D.	Agosto	N.P.	N.D.		
Marzo	7,585.00	7,585.00	Septiembre	4,769.00	4,914.00		
Abril	N.P.	N.D.	Octubre	N.P.			
Mayo	N.P.	N.D.	Noviembre	N.P.			
Junio	4,476.00	4,476.00	Diciembre	4,770.00			

Medios de verificación: Bitácoras y registros de control

Observaciones:

¹ El presente documento despliega la información perteneciente a los indicadores estratégicos y gestión de aquellos Programas presupuestarios que proveen de bienes y servicios que generan valor público a la ciudadanía jalisciense.

² Se muestra el número del Componente relacionado con el indicador.

GOBIERNO DEL ESTADO DE JALISCO
PRESUPUESTO DE EGRESOS PARA EL EJERCICIO FISCAL 2018

Ficha Técnica de Indicador

Sistema de Evaluación del Desempeño (SED)

Gobierno del Estado de Jalisco

Seguimiento de Indicadores

Secretaría de Planeación,
Administración y Finanzas

Datos del Programa ¹

Atención Integral a Preliberados y Liberados

Eje: Estado de derecho

Tema Central: Seguridad Ciudadana

¿Quién gasta?

16	Unidad Presupuestal	000	Unidad Responsable	00346	Unidad Ejecutora del Gasto
Fiscalía General del Estado		Fiscalía General del Estado		Despacho del Fiscal de Reinserción Social	

¿Para qué se gasta?

Finalidad	Función	Subfunción
Gobierno	Justicia	Reclusión y Readaptación Social

Objetivos

Nivel	Clave Componente	Resumen Narrativo
Actividad	05-03 ²	Gestión con instituciones públicas o privadas el lugar donde realizaran el trabajo a favor de la comunidad, así como supervisar el cumplimiento del tiempo de la jornada de trabajo impuestas por la autoridad jurisdiccional

Datos del Indicador

Denominación	Método de cálculo
Total de acciones para gestión de plazas de trabajo comunitario	(Total de registros de las bitácoras de asistencia a trabajo comunitario (Realizado) / Total de registros de las bitácoras de asistencia a trabajo comunitario (Programado))*100

Descripción del Indicador
 Este indicador mostrará la cantidad total de solicitudes aprobadas y gestionadas para realizar el trabajo en pro de la comunidad

Tipo de Indicador	Gestión	Dimensión del Indicador	Eficacia	Año de Medición del Resultado	2018
Cobertura	Estatatal	Frecuencia de Medición	Trimestral		

Parámetros de semaforización						Meta Institucional	Meta Valor	Unidad de medida (meta valor)	Desagregado meta valor por género	
0	30.00	30.01	60.00	60.01	130	100%	2,844	Registro	Hombre	Mujer
									No disponible	No disponible
						Sentido del Indicador	Línea Base (meta valor)	Año (Línea base)	Tipo de Acumulación	
						Ascendente	No disponible	No disponible	Suma	

Resultados

Valor Programado	2,133.00	Avance de la Meta (3er trimestre)	1,881.00	% Avance de la Meta (3er trimestre)	88.2%	Semáforo (3er trimestre)	
	Valor programado	Avance de la meta		Valor programado	Avance de la meta		
Enero	N.P.	N.D.	Julio	N.P.	N.D.		
Febrero	N.P.	N.D.	Agosto	N.P.	N.D.		
Marzo	711.00	530.00	Septiembre	711.00	740.00		
Abril	N.P.	N.D.	Octubre	N.P.			
Mayo	N.P.	N.D.	Noviembre	N.P.			
Junio	711.00	611.00	Diciembre	711.00			

Medios de verificación Bitácoras y registros de control

Observaciones

1 El presente documento despliega la información perteneciente a los indicadores estratégicos y gestión de aquellos Programas presupuestarios que proveen de bienes y servicios que generan valor público a la ciudadanía jalisciense.
 2 Se muestra el número del Componente relacionado con el indicador.

GOBIERNO DEL ESTADO DE JALISCO
PRESUPUESTO DE EGRESOS PARA EL EJERCICIO FISCAL 2018

Ficha Técnica de Indicador

Sistema de Evaluación del Desempeño (SED)

Gobierno del Estado de Jalisco

Seguimiento de Indicadores

Secretaría de Planeación,
Administración y Finanzas

Datos del Programa ¹

Atención Integral a Preliberados y Liberados

Eje: Estado de derecho

Tema Central: Seguridad Ciudadana

¿Quién gasta?

16	Unidad Presupuestal	000	Unidad Responsable	00346	Unidad Ejecutora del Gasto
Fiscalía General del Estado		Fiscalía General del Estado		Despacho del Fiscal de Reinserción Social	

¿Para qué se gasta?

Finalidad	Función	Subfunción
Gobierno	Justicia	Reclusión y Readaptación Social

Objetivos

Nivel	Clave Componente	Resumen Narrativo
Componente	06 ²	Evaluaciones de riesgos procesales a imputados e investigados realizadas en el Estado.

Datos del Indicador

Denominación	Método de cálculo
Total de acciones de supervisión para evaluación de riesgo	(Número de solicitudes de evaluación de riesgo elaboradas (Realizado) / Número de solicitudes de evaluación de riesgo elaboradas (Programado))*100

Descripción del Indicador
 Este indicador mostrará la número total de las solicitudes para la evaluación de riesgo de las partes imputadas

Tipo de Indicador	Gestión	Dimensión del Indicador	Eficacia	Año de Medición del Resultado	2018
Cobertura	Estatal	Frecuencia de Medición	Trimestral		

Parámetros de semaforización						Meta Institucional	Meta Valor	Unidad de medida (meta valor)	Desagregado meta valor por género	
0	30.00	30.01	60.00	60.01	130	100%	8,856	Solicitud	No disponible	No disponible
						Sentido del Indicador	Línea Base (meta valor)	Año (Línea base)	Tipo de Acumulación	
						Ascendente	No disponible	No disponible	Suma	

Resultados

Valor Programado	6,642.00	Avance de la Meta (3er trimestre)	7,906.00	% Avance de la Meta (3er trimestre)	119.0%	Semáforo (3er trimestre)	
	Valor programado		Avance de la meta		Valor programado		Avance de la meta
Enero	N.P.		N.D	Julio	N.P.		N.D
Febrero	N.P.		N.D	Agosto	N.P.		N.D
Marzo	2,214.00		888.00	Septiembre	2,214.00		2,706.00
Abril	N.P.		N.D	Octubre	N.P.		
Mayo	N.P.		N.D	Noviembre	N.P.		
Junio	2,214.00		4,312.00	Diciembre	2,214.00		

Medios de verificación Bitácoras y registros de control

Observaciones

- El presente documento despliega la información perteneciente a los indicadores estratégicos y gestión de aquellos Programas presupuestarios que proveen de bienes y servicios que generan valor público a la ciudadanía jalisciense.
- Se muestra el número del Componente relacionado con el indicador.

GOBIERNO DEL ESTADO DE JALISCO
PRESUPUESTO DE EGRESOS PARA EL EJERCICIO FISCAL 2018

Ficha Técnica de Indicador

Sistema de Evaluación del Desempeño (SED)

Gobierno del Estado de Jalisco

Seguimiento de Indicadores

Secretaría de Planeación,
Administración y Finanzas

Datos del Programa ¹

Atención Integral a Preliberados y Liberados

Eje: Estado de derecho

Tema Central: Seguridad Ciudadana

¿Quién gasta?

16	Unidad Presupuestal	000	Unidad Responsable	00346	Unidad Ejecutora del Gasto
Fiscalía General del Estado		Fiscalía General del Estado		Despacho del Fiscal de Reinserción Social	

¿Para qué se gasta?

Finalidad	Función	Subfunción
Gobierno	Justicia	Reclusión y Readaptación Social

Objetivos

Nivel	Clave Componente	Resumen Narrativo
Actividad	06-01 ²	Realización de informe de evaluación de riesgo del imputado con el fin de dar la información requerida a las partes en el procedimiento penal

Datos del Indicador


Denominación	Método de cálculo
Total de informes de evaluaciones de riesgo para otorgar información	(Total de informes emitidos para una evaluación de riesgo adultos (Realizado) / Total de informes emitidos para una evaluación de riesgo adultos (Programado))*100

Descripción del Indicador
Este indicador mostrará el total de informes emitidos para el imputado, con el objetivo de otorgar la información requerida

Tipo de Indicador	Gestión	Dimensión del Indicador	Eficacia	Año de Medición del Resultado	2018
Cobertura	Estatal	Frecuencia de Medición	Trimestral		

Parámetros de semaforización			Meta Institucional	Meta Valor	Unidad de medida (meta valor)	Desagregado meta valor por género				
0	30.00	30.01	60.00	60.01	130	100%	8,856	Informe	No disponible	No disponible
			Sentido del Indicador	Línea Base (meta valor)	Año (Línea base)	Tipo de Acumulación				
			Ascendente	No disponible	No disponible	Suma				

Resultados

Valor Programado	6,642.00	Avance de la Meta (3er trimestre)	7,906.00	% Avance de la Meta (3er trimestre)	119.0%	Semáforo (3er trimestre)	
	Valor programado	Avance de la meta		Valor programado	Avance de la meta		
Enero	N.P.	N.D.	Julio	N.P.	N.D.		
Febrero	N.P.	N.D.	Agosto	N.P.	N.D.		
Marzo	2,214.00	2,616.00	Septiembre	2,214.00	2,706.00		
Abril	N.P.	N.D.	Octubre	N.P.			
Mayo	N.P.	N.D.	Noviembre	N.P.			
Junio	2,214.00	2,584.00	Diciembre	2,214.00			

Medios de verificación Bitácoras y registros de control

Observaciones

¹ El presente documento despliega la información perteneciente a los indicadores estratégicos y gestión de aquellos Programas presupuestarios que proveen de bienes y servicios que generan valor público a la ciudadanía jalisciense.
² Se muestra el número del Componente relacionado con el indicador.

GOBIERNO DEL ESTADO DE JALISCO
PRESUPUESTO DE EGRESOS PARA EL EJERCICIO FISCAL 2018

Ficha Técnica de Indicador

Sistema de Evaluación del Desempeño (SED)

Gobierno del Estado de Jalisco

Seguimiento de Indicadores

Secretaría de Planeación,
Administración y Finanzas

Datos del Programa ¹

Atención Integral a Preliberados y Liberados

Eje: Estado de derecho

Tema Central: Seguridad Ciudadana

¿Quién gasta?

16	Unidad Presupuestal	000	Unidad Responsable	00346	Unidad Ejecutora del Gasto
Fiscalía General del Estado		Fiscalía General del Estado		Despacho del Fiscal de Reinserción Social	

¿Para qué se gasta?

Finalidad	Función	Subfunción
Gobierno	Justicia	Reclusión y Readaptación Social

Objetivos

Nivel	Clave Componente	Resumen Narrativo
Componente	07 ²	Visitas de supervisión realizadas de medidas cautelares y situación de la suspensión condicional del proceso.

Datos del Indicador

Denominación	Método de cálculo
Total de acciones para información de partes en procedimiento penal	(Número de visitas realizadas por la autoridad para informar del procedimiento penal/ (Realizado) / Número de visitas realizadas por la autoridad para informar del procedimiento penal/ (Programado))*100

Descripción del Indicador
Este indicador mostrará el número de visitas realizadas al imputado para informar el estado del procedimiento penal

Tipo de Indicador	Gestión	Dimensión del Indicador	Eficacia	Año de Medición del Resultado	2018
Cobertura	Estatal	Frecuencia de Medición	Trimestral		

Parámetros de semaforización	Meta Institucional		Meta Valor	Unidad de medida (meta valor)	Desagregado meta valor por género	
	100%	20,000	Visita	Hombre	Mujer	
0 30.00 30.01 60.00 60.01 130					No disponible	No disponible
	Sentido del Indicador	Línea Base (meta valor)	Año (Línea base)	Tipo de Acumulación		
	Ascendente	No disponible	No disponible	Suma		

Resultados

Valor Programado	17,327.00	Avance de la Meta (3er trimestre)	17,327.00	% Avance de la Meta (3er trimestre)	100.0%	Semáforo (3er trimestre)	
	Valor programado	Avance de la meta		Valor programado	Avance de la meta		
Enero	N.P.	N.D.	Julio	N.P.	N.D.		
Febrero	N.P.	N.D.	Agosto	N.P.	N.D.		
Marzo	4,072.00	4,072.00	Septiembre	6,944.00	6,944.00		
Abril	N.P.	N.D.	Octubre	N.P.			
Mayo	N.P.	N.D.	Noviembre	N.P.			
Junio	6,311.00	6,311.00	Diciembre	2,673.00			

Medios de verificación Bitácoras y registros de control

Observaciones

1 El presente documento despliega la información perteneciente a los indicadores estratégicos y gestión de aquellos Programas presupuestarios que proveen de bienes y servicios que generan valor público a la ciudadanía jalisciense.
 2 Se muestra el número del Componente relacionado con el indicador.

GOBIERNO DEL ESTADO DE JALISCO
PRESUPUESTO DE EGRESOS PARA EL EJERCICIO FISCAL 2018

Ficha Técnica de Indicador

Sistema de Evaluación del Desempeño (SED)

Gobierno del Estado de Jalisco

Seguimiento de Indicadores

Secretaría de Planeación,
Administración y Finanzas

Datos del Programa ¹

Atención Integral a Preliberados y Liberados

Eje: Estado de derecho

Tema Central: Seguridad Ciudadana

¿Quién gasta?

16	Unidad Presupuestal	000	Unidad Responsable	00346	Unidad Ejecutora del Gasto
Fiscalía General del Estado		Fiscalía General del Estado		Despacho del Fiscal de Reinserción Social	

¿Para qué se gasta?

Finalidad	Función	Subfunción
Gobierno	Justicia	Reclusión y Readaptación Social

Objetivos

Nivel	Clave Componente	Resumen Narrativo
Actividad	07-01 ²	Verificación de la localización del imputado, realizar entrevista periódicamente a la víctima o testigo del delito con el objeto de dar seguimiento al cumplimiento de la medida impuesta y canalizar a la autoridad correspondiente

Datos del Indicador

Denominación	Método de cálculo
Total acciones de localización del imputado para verificación de medida	(Número de visitas de supervisión de medidas cauterales (Realizado) / Número de visitas de supervisión de medidas cauterales (Programado))*100

Descripción del Indicador
Este indicador reflejará la cantidad de encuentros que se realizan para localizar y entrevistar a los imputados

Tipo de Indicador	Gestión	Dimensión del Indicador	Eficacia	Año de Medición del Resultado	2018
Cobertura	Estatatal	Frecuencia de Medición	Trimestral		

Parámetros de semaforización	Meta Institucional		Meta Valor	Unidad de medida (meta valor)	Desagregado meta valor por género	
	100%	15,336	15,336	Visita	Hombre	Mujer
0 30.00 30.01 60.00 60.01 130	Sentido del Indicador		Línea Base (meta valor)	Año (Línea base)	Tipo de Acumulación	
	Ascendente		No disponible	No disponible	Suma	

Resultados

Valor Programado	11,502.00	Avance de la Meta (3er trimestre)	11,900.00	% Avance de la Meta (3er trimestre)	103.5%	Semáforo (3er trimestre)	
	Valor programado	Avance de la meta		Valor programado	Avance de la meta		
Enero	N.P.	N.D.	Julio	N.P.	N.D.		
Febrero	N.P.	N.D.	Agosto	N.P.	N.D.		
Marzo	3,834.00	3,730.00	Septiembre	3,834.00	4,374.00		
Abril	N.P.	N.D.	Octubre	N.P.			
Mayo	N.P.	N.D.	Noviembre	N.P.			
Junio	3,834.00	3,796.00	Diciembre	3,834.00			

Medios de verificación Bitácoras y registros de control

Observaciones

1 El presente documento despliega la información perteneciente a los indicadores estratégicos y gestión de aquellos Programas presupuestarios que proveen de bienes y servicios que generan valor público a la ciudadanía jalisciense.
 2 Se muestra el número del Componente relacionado con el indicador.

GOBIERNO DEL ESTADO DE JALISCO
PRESUPUESTO DE EGRESOS PARA EL EJERCICIO FISCAL 2018

Ficha Técnica de Indicador

Sistema de Evaluación del Desempeño (SED)

Gobierno del Estado de Jalisco

Seguimiento de Indicadores

Secretaría de Planeación,
Administración y Finanzas

Datos del Programa ¹

Atención Integral a Preliberados y Liberados

Eje: Estado de derecho

Tema Central: Seguridad Ciudadana

¿Quién gasta?

16	Unidad Presupuestal	000	Unidad Responsable	00346	Unidad Ejecutora del Gasto
Fiscalía General del Estado		Fiscalía General del Estado		Despacho del Fiscal de Reinserción Social	

¿Para qué se gasta?

Finalidad	Función	Subfunción
Gobierno	Justicia	Reclusión y Readaptación Social

Objetivos

Nivel	Clave Componente	Resumen Narrativo
Actividad	07-02 ²	Supervisión de la medida cautelar impuesta consistente en la presentación periódica ante el juez o la autoridad que se designe

Datos del Indicador

Denominación	Método de cálculo
Total de supervisiones de la medida cautelar impuesta	(Total de las presentaciones ante la autoridad como seguimiento a la medida cautelar (Realizado) / Total de las presentaciones ante la autoridad como seguimiento a la medida cautelar (Programado))*100

Descripción del Indicador
Este indicador mostrará el número total de supervisiones ante la autoridad como seguimiento de la medida cautelar impuesta

Tipo de Indicador	Gestión	Dimensión del Indicador	Eficacia	Año de Medición del Resultado	2018
Cobertura	Estatal	Frecuencia de Medición	Trimestral		

Parámetros de semaforización						Meta Institucional	Meta Valor	Unidad de medida (meta valor)	Desagregado meta valor por género	
0	30.00	30.01	60.00	60.01	130	100%	5,800	Presentación	No disponible	No disponible
						Sentido del Indicador	Línea Base (meta valor)	Año (Línea base)	Tipo de Acumulación	
						Ascendente	No disponible	No disponible	Valor presente	

Resultados

Valor Programado	5,800.00	Avance de la Meta (3er trimestre)	2,570.00	% Avance de la Meta (3er trimestre)	44.3%	Semáforo (3er trimestre)	
	Valor programado	Avance de la meta		Valor programado	Avance de la meta		
Enero	N.P.	N.D.	Julio	N.P.	N.D.		
Febrero	N.P.	N.D.	Agosto	N.P.	N.D.		
Marzo	5,800.00	1,578.00	Septiembre	5,800.00	2,570.00		
Abril	N.P.	N.D.	Octubre	N.P.			
Mayo	N.P.	N.D.	Noviembre	N.P.			
Junio	5,800.00	2,515.00	Diciembre	5,800.00			

Medios de verificación Bitácoras y registros de control

Observaciones

¹ El presente documento despliega la información perteneciente a los indicadores estratégicos y gestión de aquellos Programas presupuestarios que proveen de bienes y servicios que generan valor público a la ciudadanía jalisciense.

² Se muestra el número del Componente relacionado con el indicador.

GOBIERNO DEL ESTADO DE JALISCO
PRESUPUESTO DE EGRESOS PARA EL EJERCICIO FISCAL 2018

Ficha Técnica de Indicador

Sistema de Evaluación del Desempeño (SED)

Gobierno del Estado de Jalisco

Seguimiento de Indicadores

Secretaría de Planeación,
Administración y Finanzas

Datos del Programa ¹

Custodia y Vigilancia Penitenciaria

Eje: Estado de derecho

Tema Central: Seguridad Ciudadana

¿Quién gasta?

16	Unidad Presupuestal	000	Unidad Responsable	00346	Unidad Ejecutora del Gasto
Fiscalía General del Estado		Fiscalía General del Estado		Despacho del Fiscal de Reinserción Social	

¿Para qué se gasta?

Finalidad	Función	Subfunción
Gobierno	Justicia	Reclusión y Readaptación Social

Objetivos

Nivel	Clave Componente	Resumen Narrativo
Fin		Contribuir a salvaguardar la seguridad mediante el orden dentro y fuera de los establecimientos que conforman el Sistema Penitenciario dentro de la Zona Metropolitana como del interior del Estado, así como el resguardo a la población y a los visitantes.

Datos del Indicador

Denominación	Método de cálculo
Total de acciones para salvaguardar la seguridad población y visitantes	(Número de servicios realizados para la seguridad de la población y visitantes (Realizado) / Número de servicios realizados para la seguridad de la población y visitantes (Programado))*100

Descripción del Indicador

Este indicador reflejará la cantidad de servicios que se realizan con el objetivo de mantener la seguridad de la población interna y los visitantes

Tipo de Indicador	Estratégico	Dimensión del Indicador	Eficacia	Año de Medición del Resultado	2018
Cobertura	Estatual	Frecuencia de Medición	Anual		

Desagregado meta valor por género

Parámetros de semaforización						Meta Institucional	Meta Valor	Unidad de medida (meta valor)	Hombre	Mujer
0	30.00	30.01	60.00	60.01	130	100%	75	Servicio	No disponible	No disponible
						Sentido del Indicador	Línea Base (meta valor)	Año (Línea base)	Tipo de Acumulación	
						Ascendente	No disponible	No disponible	Promedio	

Resultados

Valor Programado	0.00	Avance de la Meta (3er trimestre)	18.50	% Avance de la Meta (3er trimestre)	N.D	Semáforo (3er trimestre)	
	Valor programado	Avance de la meta		Valor programado	Avance de la meta		
Enero	N.P.	N.D	Julio	N.P.	N.D		
Febrero	N.P.	N.D	Agosto	N.P.	N.D		
Marzo	N.P.	18.00	Septiembre	N.P.	N.D		
Abril	N.P.	N.D	Octubre	N.P.			
Mayo	N.P.	N.D	Noviembre	N.P.			
Junio	N.P.	19.00	Diciembre	75.00			

Medios de verificación: Bitácoras y registros de control

Observaciones:

- 1 El presente documento despliega la información perteneciente a los indicadores estratégicos y gestión de aquellos Programas presupuestarios que proveen de bienes y servicios que generan valor público a la ciudadanía jalisciense.
- 2 Se muestra el número del Componente relacionado con el indicador.

GOBIERNO DEL ESTADO DE JALISCO
PRESUPUESTO DE EGRESOS PARA EL EJERCICIO FISCAL 2018

Ficha Técnica de Indicador

Sistema de Evaluación del Desempeño (SED)

Gobierno del Estado de Jalisco

Seguimiento de Indicadores

Secretaría de Planeación,
Administración y Finanzas

Datos del Programa ¹

Custodia y Vigilancia Penitenciaria

Eje: Estado de derecho

Tema Central: Seguridad Ciudadana

¿Quién gasta?

16	Unidad Presupuestal	000	Unidad Responsable	00346	Unidad Ejecutora del Gasto
Fiscalía General del Estado		Fiscalía General del Estado		Despacho del Fiscal de Reinserción Social	

¿Para qué se gasta?

Finalidad	Función	Subfunción
Gobierno	Justicia	Reclusión y Readaptación Social

Objetivos

Nivel	Clave Componente	Resumen Narrativo
Propósito		La Inspección General de Seguridad Penitenciaria coadyuda a mantener el orden y resguardo de los establecimientos destinados a la prisión preventiva o a la reinserción social, atención u observación de adolescentes y adultos jóvenes así como los Centros Integrales de Justicia Regional y Salas de Juicio Oral

Datos del Indicador

Denominación	Método de cálculo
Total de acciones necesarias para coadyudar a mantener el orden	(Número total de los servicios en los establecimientos (Realizado) / Número total de los servicios en los establecimientos (Programado))*100

Descripción del Indicador
Este indicador mostrará el número total de los servicios en los establecimientos que tienen como fin el mantener el orden y resguardo

Tipo de Indicador	Estratégico	Dimensión del Indicador	Eficacia	Año de Medición del Resultado	2018
Cobertura	Estatal	Frecuencia de Medición	Anual		

Parámetros de semaforización						Meta Institucional	Meta Valor	Unidad de medida (meta valor)	Desagregado meta valor por género	
						100%	75	Servicio	Hombre	Mujer
0	30.00	30.01	60.00	60.01	130	Sentido del Indicador	Línea Base (meta valor)	Año (Línea base)	Tipo de Acumulación	
						Ascendente	No disponible	No disponible	Promedio	

Resultados

Valor Programado	0.00	Avance de la Meta (3er trimestre)	18.50	% Avance de la Meta (3er trimestre)	N.D	Semáforo (3er trimestre)	
	Valor programado	Avance de la meta		Valor programado	Avance de la meta		
Enero	N.P.	N.D	Julio	N.P.	N.D		
Febrero	N.P.	N.D	Agosto	N.P.	N.D		
Marzo	N.P.	18.00	Septiembre	N.P.	N.D		
Abril	N.P.	N.D	Octubre	N.P.			
Mayo	N.P.	N.D	Noviembre	N.P.			
Junio	N.P.	19.00	Diciembre	75.00			

Medios de verificación Bitácoras y registros de control

Observaciones

1 El presente documento despliega la información perteneciente a los indicadores estratégicos y gestión de aquellos Programas presupuestarios que proveen de bienes y servicios que generan valor público a la ciudadanía jalisciense.

2 Se muestra el número del Componente relacionado con el indicador.

**GOBIERNO DEL ESTADO DE JALISCO
PRESUPUESTO DE EGRESOS PARA EL EJERCICIO FISCAL 2018**

Ficha Técnica de Indicador

Sistema de Evaluación del Desempeño (SED)

Gobierno del Estado de Jalisco

Seguimiento de Indicadores

Secretaría de Planeación,
Administración y Finanzas

Datos del Programa ¹

Custodia y Vigilancia Penitenciaria

Eje: Estado de derecho

Tema Central: Seguridad Ciudadana

¿Quién gasta?

16	Unidad Presupuestal	000	Unidad Responsable	00346	Unidad Ejecutora del Gasto
Fiscalía General del Estado		Fiscalía General del Estado		Despacho del Fiscal de Reinserción Social	

¿Para qué se gasta?

Finalidad	Función	Subfunción
Gobierno	Justicia	Reclusión y Readaptación Social

Objetivos

Nivel	Clave Componente	Resumen Narrativo
Componente	05 ²	Seguridad Interna proporcionada en Centros Penitenciarios.

Datos del Indicador

Denominación	Método de cálculo
Total de acciones para preservación de orden en los Centros	(Total de acciones en los establecimientos para que se resguarde el orden (Realizado) / Total de acciones en los establecimientos para que se resguarde el orden (Programado))*100

Descripción del Indicador
Seguridad Interna proporcionada en Centros Penitenciarios mediante la aplicación de los filtros y medidas de seguridad al interior que resguardan los inmuebles, empleados y visitantes

Tipo de Indicador	Gestión	Dimensión del Indicador	Eficacia	Año de Medición del Resultado	2018
Cobertura	Estatal	Frecuencia de Medición	Trimestral		

Parámetros de semaforización						Meta Institucional	Meta Valor	Unidad de medida (meta valor)	Desagregado meta valor por género	
0	30.00	30.01	60.00	60.01	130	100%	16,225,402	Acción	Hombre	Mujer
									No disponible	No disponible
						Sentido del Indicador	Línea Base (meta valor)	Año (Línea base)	Tipo de Acumulación	
						Ascendente	No disponible	No disponible	Suma	

Resultados

Valor Programado	12,169,051.50	Avance de la Meta (3er trimestre)	15,193,990.00	% Avance de la Meta (3er trimestre)	124.9%	Semáforo (3er trimestre)	
	Valor programado	Avance de la meta		Valor programado	Avance de la meta		
Enero	N.P.	N.D.	Julio	N.P.	N.D.		
Febrero	N.P.	N.D.	Agosto	N.P.	N.D.		
Marzo	4,056,350.50	4,697,681.00	Septiembre	4,056,350.50	5,532,519.00		
Abril	N.P.	N.D.	Octubre	N.P.			
Mayo	N.P.	N.D.	Noviembre	N.P.			
Junio	4,056,350.50	4,963,790.00	Diciembre	4,056,350.50			

Medios de verificación Bitácoras y registros de control

Observaciones

1 El presente documento despliega la información perteneciente a los indicadores estratégicos y gestión de aquellos Programas presupuestarios que proveen de bienes y servicios que generan valor público a la ciudadanía jalisciense.
2 Se muestra el número del Componente relacionado con el indicador.

GOBIERNO DEL ESTADO DE JALISCO
PRESUPUESTO DE EGRESOS PARA EL EJERCICIO FISCAL 2018

Ficha Técnica de Indicador

Sistema de Evaluación del Desempeño (SED)

Gobierno del Estado de Jalisco

Seguimiento de Indicadores

Secretaría de Planeación,
Administración y Finanzas

Datos del Programa ¹

Custodia y Vigilancia Penitenciaria

Eje: Estado de derecho

Tema Central: Seguridad Ciudadana

¿Quién gasta?

16	Unidad Presupuestal	000	Unidad Responsable	00346	Unidad Ejecutora del Gasto
Fiscalía General del Estado		Fiscalía General del Estado		Despacho del Fiscal de Reinserción Social	

¿Para qué se gasta?

Finalidad	Función	Subfunción
Gobierno	Justicia	Reclusión y Readaptación Social

Objetivos

Nivel	Clave Componente	Resumen Narrativo
Actividad	05-01 ²	Realización de control diario de ingreso de las personas privadas de la libertad por disposición de la autoridad competente

Datos del Indicador

Denominación	Método de cálculo
Total de acciones para control ingreso de privados de libertad	(Número de reportes de nuevo ingreso de privados de la libertad (Realizado) / Número de reportes de nuevo ingreso de privados de la libertad (Programado))*100

Descripción del Indicador
Este indicador mostrará la cantidad total de reportes de ingresos de las personas privadas de su libertad realizados

Tipo de Indicador	Gestión	Dimensión del Indicador	Eficacia	Año de Medición del Resultado	2018
Cobertura	Estatal	Frecuencia de Medición	Trimestral		

Parámetros de semaforización	Meta Institucional		Meta Valor	Unidad de medida (meta valor)	Desagregado meta valor por género	
	100%	32,706	Reporte	Hombre	Mujer	
0 30.00 30.01 60.00 60.01 130						
	Sentido del Indicador	Línea Base (meta valor)	Año (Línea base)	Tipo de Acumulación		
	Ascendente	No disponible	No disponible	Suma		

Resultados

Valor Programado	24,528.00	Avance de la Meta (3er trimestre)	29,060.00	% Avance de la Meta (3er trimestre)	118.5%	Semáforo (3er trimestre)	
	Valor programado	Avance de la meta		Valor programado	Avance de la meta		
Enero	N.P.	N.D.	Julio	N.P.	N.D.		
Febrero	N.P.	N.D.	Agosto	N.P.	N.D.		
Marzo	8,176.00	9,949.00	Septiembre	8,176.00	9,651.00		
Abril	N.P.	N.D.	Octubre	N.P.			
Mayo	N.P.	N.D.	Noviembre	N.P.			
Junio	8,176.00	9,460.00	Diciembre	8,178.00			

Medios de verificación Bitácoras y registros de control

Observaciones

¹ El presente documento despliega la información perteneciente a los indicadores estratégicos y gestión de aquellos Programas presupuestarios que proveen de bienes y servicios que generan valor público a la ciudadanía jalisciense.
² Se muestra el número del Componente relacionado con el indicador.

GOBIERNO DEL ESTADO DE JALISCO
PRESUPUESTO DE EGRESOS PARA EL EJERCICIO FISCAL 2018

Ficha Técnica de Indicador

Sistema de Evaluación del Desempeño (SED)

Gobierno del Estado de Jalisco

Seguimiento de Indicadores

Secretaría de Planeación,
Administración y Finanzas

Datos del Programa ¹

Custodia y Vigilancia Penitenciaria

Eje: Estado de derecho

Tema Central: Seguridad Ciudadana

¿Quién gasta?

16	Unidad Presupuestal	000	Unidad Responsable	00346	Unidad Ejecutora del Gasto
Fiscalía General del Estado		Fiscalía General del Estado		Despacho del Fiscal de Reinserción Social	

¿Para qué se gasta?

Finalidad	Función	Subfunción
Gobierno	Justicia	Reclusión y Readaptación Social

Objetivos

Nivel	Clave Componente	Resumen Narrativo
Actividad	05-02 ²	Realización de control diario de egreso de las personas privadas de la libertad por disposición de la autoridad competente

Datos del Indicador

Denominación	Método de cálculo
Total de acciones para control egresos de privados de libertad	(Número reportes de los egresos de la persona privada libertad (Realizado) / Número reportes de los egresos de la persona privada libertad (Programado))*100

Descripción del Indicador
Este indicador mostrará la cantidad total de reportes de egresos de las personas privadas de su libertad realizados

Tipo de Indicador	Gestión	Dimensión del Indicador	Eficacia	Año de Medición del Resultado	2018
Cobertura	Estatual	Frecuencia de Medición	Trimestral		

Parámetros de semaforización						Meta Institucional	Meta Valor	Unidad de medida (meta valor)	Desagregado meta valor por género	
0	30.00	30.01	60.00	60.01	130	100%	74,022	Reporte	Hombre	Mujer
									No disponible	No disponible
						Sentido del Indicador	Línea Base (meta valor)	Año (Línea base)	Tipo de Acumulación	
						Ascendente	No disponible	No disponible	Suma	

Resultados

Valor Programado	55,515.00	Avance de la Meta (3er trimestre)	55,109.00	% Avance de la Meta (3er trimestre)	99.3%	Semáforo (3er trimestre)	
	Valor programado	Avance de la meta		Valor programado	Avance de la meta		
Enero	N.P.	N.D.	Julio	N.P.	N.D.		
Febrero	N.P.	N.D.	Agosto	N.P.	N.D.		
Marzo	18,505.00	27,329.00	Septiembre	18,505.00	13,559.00		
Abril	N.P.	N.D.	Octubre	N.P.			
Mayo	N.P.	N.D.	Noviembre	N.P.			
Junio	18,505.00	14,221.00	Diciembre	18,507.00			

Medios de verificación Bitácoras y registros de control

Observaciones

1 El presente documento despliega la información perteneciente a los indicadores estratégicos y gestión de aquellos Programas presupuestarios que proveen de bienes y servicios que generan valor público a la ciudadanía jalisciense.
 2 Se muestra el número del Componente relacionado con el indicador.

GOBIERNO DEL ESTADO DE JALISCO
PRESUPUESTO DE EGRESOS PARA EL EJERCICIO FISCAL 2018

Ficha Técnica de Indicador

Sistema de Evaluación del Desempeño (SED)

Gobierno del Estado de Jalisco

Seguimiento de Indicadores

Secretaría de Planeación,
Administración y Finanzas

Datos del Programa ¹

Custodia y Vigilancia Penitenciaria

Eje: Estado de derecho

Tema Central: Seguridad Ciudadana

¿Quién gasta?

16	Unidad Presupuestal	000	Unidad Responsable	00346	Unidad Ejecutora del Gasto
Fiscalía General del Estado		Fiscalía General del Estado		Despacho del Fiscal de Reinserción Social	

¿Para qué se gasta?

Finalidad	Función	Subfunción
Gobierno	Justicia	Reclusión y Readaptación Social

Objetivos

Nivel	Clave Componente	Resumen Narrativo
Actividad	05-03 ²	Registro diario de ingreso y egreso de visitantes a los centros penitenciarios

Datos del Indicador

Denominación	Método de cálculo
Total de acciones para registro ingresos y egresos de visitantes	(Total de visitantes que ingresaron a los diferentes establecimientos (Realizado) / Total de visitantes que ingresaron a los diferentes establecimientos (Programado))*100

Descripción del Indicador
Este indicador mostrará la cantidad de personas que ingresan y egresan al Centro penitenciario, atendiendo las medidas de seguridad establecidas

Tipo de Indicador	Gestión	Dimensión del Indicador	Eficacia	Año de Medición del Resultado	2018
Cobertura	Estatal	Frecuencia de Medición	Trimestral		

Parámetros de semaforización						Meta Institucional	Meta Valor	Unidad de medida (meta valor)	Desagregado meta valor por género	
0	30.00	30.01	60.00	60.01	130	100%	16,118,674	Visitante	No disponible	No disponible
						Sentido del Indicador	Línea Base (meta valor)	Año (Línea base)	Tipo de Acumulación	
						Ascendente	No disponible	No disponible	Suma	

Resultados

Valor Programado	12,089,004.00	Avance de la Meta (3er trimestre)	15,109,821.00	% Avance de la Meta (3er trimestre)	125.0%	Semáforo (3er trimestre)	
	Valor programado		Avance de la meta		Valor programado		Avance de la meta
Enero	N.P.		N.D	Julio	N.P.		N.D
Febrero	N.P.		N.D	Agosto	N.P.		N.D
Marzo	4,029,668.00		4,660,403.00	Septiembre	4,029,668.00		5,509,309.00
Abril	N.P.		N.D	Octubre	N.P.		
Mayo	N.P.		N.D	Noviembre	N.P.		
Junio	4,029,668.00		4,940,109.00	Diciembre	4,029,670.00		

Medios de verificación Bitácoras y registros de control

Observaciones

- El presente documento despliega la información perteneciente a los indicadores estratégicos y gestión de aquellos Programas presupuestarios que proveen de bienes y servicios que generan valor público a la ciudadanía jalisciense.
- Se muestra el número del Componente relacionado con el indicador.

**GOBIERNO DEL ESTADO DE JALISCO
PRESUPUESTO DE EGRESOS PARA EL EJERCICIO FISCAL 2018**

Ficha Técnica de Indicador

Sistema de Evaluación del Desempeño (SED)

Gobierno del Estado de Jalisco

Seguimiento de Indicadores

Secretaría de Planeación,
Administración y Finanzas

Datos del Programa ¹

Custodia y Vigilancia Penitenciaria

Eje: Estado de derecho

Tema Central: Seguridad Ciudadana

¿Quién gasta?

16	Unidad Presupuestal	000	Unidad Responsable	00346	Unidad Ejecutora del Gasto
Fiscalía General del Estado		Fiscalía General del Estado		Despacho del Fiscal de Reinserción Social	

¿Para qué se gasta?

Finalidad	Función	Subfunción
Gobierno	Justicia	Reclusión y Readaptación Social

Objetivos

Nivel	Clave Componente	Resumen Narrativo
Actividad	05-04 ²	Vigilancia con el apoyo de las tecnologías la seguridad en el interior de los centros penitenciarios

Datos del Indicador

Denominación	Método de cálculo
Total de sistemas de comunicación y cctv	(Total de inspecciones de sistemas de comunicación y de circuito cerrado (Realizado) / Total de inspecciones de sistemas de comunicación y de circuito cerrado (Programado))*100

Descripción del Indicador
Este indicador mostrará la cantidad de sistemas de vigilancia que apoyan la seguridad en el interior de los Centros

Tipo de Indicador	Gestión	Dimensión del Indicador	Eficacia	Año de Medición del Resultado	2018
Cobertura	Estatal	Frecuencia de Medición	Trimestral		

Parámetros de semaforización			Meta Institucional	Meta Valor	Unidad de medida (meta valor)	Desagregado meta valor por género				
0	30.00	30.01	60.00	60.01	130	100%	8	Inspección	hombre	mujer
						Ascendente	No disponible	No disponible	No disponible	No disponible
			Sentido del Indicador	Línea Base (meta valor)	Año (Línea base)	Tipo de Acumulación				
			Ascendente	No disponible	No disponible	Suma				

Resultados

Valor Programado	6.00	Avance de la Meta (3er trimestre)	5.00	% Avance de la Meta (3er trimestre)	83.3%	Semáforo (3er trimestre)	
	Valor programado	Avance de la meta		Valor programado	Avance de la meta		
Enero	N.P.	N.D.	Julio	N.P.	N.D.		
Febrero	N.P.	N.D.	Agosto	N.P.	N.D.		
Marzo	2.00	2.00	Septiembre	2.00	0.00		
Abril	N.P.	N.D.	Octubre	N.P.			
Mayo	N.P.	N.D.	Noviembre	N.P.			
Junio	2.00	3.00	Diciembre	2.00			

Medios de verificación Bitácoras y registros de control

Observaciones

1 El presente documento despliega la información perteneciente a los indicadores estratégicos y gestión de aquellos Programas presupuestarios que proveen de bienes y servicios que generan valor público a la ciudadanía jalisciense.
2 Se muestra el número del Componente relacionado con el indicador.

GOBIERNO DEL ESTADO DE JALISCO
PRESUPUESTO DE EGRESOS PARA EL EJERCICIO FISCAL 2018

Ficha Técnica de Indicador

Sistema de Evaluación del Desempeño (SED)

Gobierno del Estado de Jalisco

Seguimiento de Indicadores

Secretaría de Planeación,
Administración y Finanzas

Datos del Programa ¹

Custodia y Vigilancia Penitenciaria

Eje: Estado de derecho

Tema Central: Seguridad Ciudadana

¿Quién gasta?

16	Unidad Presupuestal	000	Unidad Responsable	00346	Unidad Ejecutora del Gasto
Fiscalía General del Estado		Fiscalía General del Estado		Despacho del Fiscal de Reinserción Social	

¿Para qué se gasta?

Finalidad	Función	Subfunción
Gobierno	Justicia	Reclusión y Readaptación Social

Objetivos

Nivel	Clave Componente	Resumen Narrativo
Componente	06 ²	Seguridad externa proporcionada al complejo penitenciario e interior del Estado.

Datos del Indicador

Denominación	Método de cálculo
Total de centros penitenciarios resguardados	(Número de medidas implementadas para la seguridad (Realizado) / Número de medidas implementadas para la seguridad (Programado))*100

Descripción del Indicador
Este indicador mostrará la cantidad total de medidas de seguridad con el fin de preservar el orden exterior de los Centros penitenciarios

Tipo de Indicador	Gestión	Dimensión del Indicador	Eficacia	Año de Medición del Resultado	2018
Cobertura	Estatal	Frecuencia de Medición	Trimestral		

Parámetros de semaforización						Meta Institucional	Meta Valor	Unidad de medida (meta valor)	Desagregado meta valor por género	
0	30.00	30.01	60.00	60.01	130	100%	96,728	Medida	No disponible	No disponible
						Sentido del Indicador	Línea Base (meta valor)	Año (Línea base)	Tipo de Acumulación	
						Ascendente	No disponible	No disponible	Suma	

Resultados

Valor Programado	72,546.00	Avance de la Meta (3er trimestre)	90,299.00	% Avance de la Meta (3er trimestre)	124.5%	Semáforo (3er trimestre)	
	Valor programado		Avance de la meta		Valor programado		Avance de la meta
Enero	N.P.		N.D.	Julio	N.P.		N.D.
Febrero	N.P.		N.D.	Agosto	N.P.		N.D.
Marzo	24,182.00		28,178.00	Septiembre	24,182.00		32,395.00
Abril	N.P.		N.D.	Octubre	N.P.		
Mayo	N.P.		N.D.	Noviembre	N.P.		
Junio	24,182.00		29,726.00	Diciembre	24,182.00		

Medios de verificación Bitácoras y registros de control

Observaciones

- El presente documento despliega la información perteneciente a los indicadores estratégicos y gestión de aquellos Programas presupuestarios que proveen de bienes y servicios que generan valor público a la ciudadanía jalisciense.
- Se muestra el número del Componente relacionado con el indicador.

GOBIERNO DEL ESTADO DE JALISCO
PRESUPUESTO DE EGRESOS PARA EL EJERCICIO FISCAL 2018

Ficha Técnica de Indicador

Sistema de Evaluación del Desempeño (SED)

Gobierno del Estado de Jalisco

Seguimiento de Indicadores

Secretaría de Planeación,
Administración y Finanzas

Datos del Programa ¹

Custodia y Vigilancia Penitenciaria

Eje: Estado de derecho

Tema Central: Seguridad Ciudadana

¿Quién gasta?

16	Unidad Presupuestal	000	Unidad Responsable	00346	Unidad Ejecutora del Gasto
Fiscalía General del Estado		Fiscalía General del Estado		Despacho del Fiscal de Reinserción Social	

¿Para qué se gasta?

Finalidad	Función	Subfunción
Gobierno	Justicia	Reclusión y Readaptación Social

Objetivos

Nivel	Clave Componente	Resumen Narrativo
Actividad	06-10 ²	537 (26.5) Consiste en realizar los traslados de personas procesadas y sentenciadas a los recintos judiciales en donde se celebrarán sus audiencias;

Datos del Indicador

Denominación	Método de cálculo
Total de servicios por Traslados a juzgados	(Número de traslados realizados a los juzgados (Realizado) / Número de traslados realizados a los juzgados (Programado))*100

Descripción del Indicador
Este indicador mostrarán los traslados realizados de las personas privadas de su libertad a los recintos judiciales

Tipo de Indicador	Gestión	Dimensión del Indicador	Eficacia	Año de Medición del Resultado	2018
Cobertura	Estatal	Frecuencia de Medición	Trimestral		

Parámetros de semaforización	Meta Institucional		Meta Valor	Unidad de medida (meta valor)	Desagregado meta valor por género	
	100%	13,000	Traslado	Hombre	Mujer	
0 30.00 30.01 60.00 60.01 130						
	Sentido del Indicador	Línea Base (meta valor)	Año (Línea base)	Tipo de Acumulación		
	Ascendente	No disponible	No disponible	Suma		

Resultados

Valor Programado	10,504.00	Avance de la Meta (3er trimestre)	10,504.00	% Avance de la Meta (3er trimestre)	100.0%	Semáforo (3er trimestre)	
	Valor programado	Avance de la meta		Valor programado	Avance de la meta		
Enero	N.P.	N.D	Julio	N.P.	N.D		
Febrero	N.P.	N.D	Agosto	N.P.	N.D		
Marzo	2,675.00	2,675.00	Septiembre	5,082.00	5,082.00		
Abril	N.P.	N.D	Octubre	N.P.			
Mayo	N.P.	N.D	Noviembre	N.P.			
Junio	2,747.00	2,747.00	Diciembre	2,496.00			

Medios de verificación Bitácoras y registros de control

Observaciones

1 El presente documento despliega la información perteneciente a los indicadores estratégicos y gestión de aquellos Programas presupuestarios que proveen de bienes y servicios que generan valor público a la ciudadanía jalisciense.
 2 Se muestra el número del Componente relacionado con el indicador.

GOBIERNO DEL ESTADO DE JALISCO
PRESUPUESTO DE EGRESOS PARA EL EJERCICIO FISCAL 2018

Ficha Técnica de Indicador

Sistema de Evaluación del Desempeño (SED)

Gobierno del Estado de Jalisco

Seguimiento de Indicadores

Secretaría de Planeación,
Administración y Finanzas

Datos del Programa ¹

Custodia y Vigilancia Penitenciaria

Eje: Estado de derecho

Tema Central: Seguridad Ciudadana

¿Quién gasta?

16	Unidad Presupuestal	000	Unidad Responsable	00346	Unidad Ejecutora del Gasto
Fiscalía General del Estado		Fiscalía General del Estado		Despacho del Fiscal de Reinserción Social	

¿Para qué se gasta?

Finalidad	Función	Subfunción
Gobierno	Justicia	Reclusión y Readaptación Social

Objetivos

Nivel	Clave Componente	Resumen Narrativo
Actividad	06-05 ²	Realización de controles de vigilancia de las instalaciones y personas que ingresan al complejo penitenciario

Datos del Indicador

Denominación	Método de cálculo
Total de acciones para garantizar la seguridad en los centros	$(\text{Número de servicios realizados que garantizan la seguridad (Realizado)} / \text{Número de servicios realizados que garantizan la seguridad (Programado)}) * 100$

Descripción del Indicador
Este indicador mostrará la cantidad de acciones y servicios para que se tienen para llevar a cabo los controles de vigilancia de las instalaciones y personas al momento del ingreso a un Centro penitenciario

Tipo de Indicador	Gestión	Dimensión del Indicador	Eficacia	Año de Medición del Resultado	2018
Cobertura	Estatal	Frecuencia de Medición	Trimestral		

Parámetros de semaforización						Meta Institucional	Meta Valor	Unidad de medida (meta valor)	Desagregado meta valor por género	
0	30.00	30.01	60.00	60.01	130	100%	72,812	Servicio	Hombre	Mujer
									No disponible	No disponible
						Sentido del Indicador	Línea Base (meta valor)	Año (Línea base)	Tipo de Acumulación	
						Ascendente	No disponible	No disponible	Suma	

Resultados

Valor Programado	54,609.00	Avance de la Meta (3er trimestre)	65,166.00	% Avance de la Meta (3er trimestre)	119.3%	Semáforo (3er trimestre)	
	Valor programado	Avance de la meta		Valor programado	Avance de la meta		
Enero	N.P.	N.D.	Julio	N.P.	N.D.		
Febrero	N.P.	N.D.	Agosto	N.P.	N.D.		
Marzo	18,203.00	20,919.00	Septiembre	18,203.00	21,862.00		
Abril	N.P.	N.D.	Octubre	N.P.			
Mayo	N.P.	N.D.	Noviembre	N.P.			
Junio	18,203.00	22,385.00	Diciembre	18,203.00			

Medios de verificación: Bitácoras y registros de control

Observaciones:

- 1 El presente documento despliega la información perteneciente a los indicadores estratégicos y gestión de aquellos Programas presupuestarios que proveen de bienes y servicios que generan valor público a la ciudadanía jalisciense.
- 2 Se muestra el número del Componente relacionado con el indicador.

GOBIERNO DEL ESTADO DE JALISCO
PRESUPUESTO DE EGRESOS PARA EL EJERCICIO FISCAL 2018

Ficha Técnica de Indicador

Sistema de Evaluación del Desempeño (SED)

Gobierno del Estado de Jalisco

Seguimiento de Indicadores

Secretaría de Planeación,
Administración y Finanzas

Datos del Programa ¹

Custodia y Vigilancia Penitenciaria

Eje: Estado de derecho

Tema Central: Seguridad Ciudadana

¿Quién gasta?

16	Unidad Presupuestal	000	Unidad Responsable	00346	Unidad Ejecutora del Gasto
Fiscalía General del Estado		Fiscalía General del Estado		Despacho del Fiscal de Reinserción Social	

¿Para qué se gasta?

Finalidad	Función	Subfunción
Gobierno	Justicia	Reclusión y Readaptación Social

Objetivos

Nivel	Clave Componente	Resumen Narrativo
Actividad	06-06 ²	Revisión periódica en los Centros, con el objeto de prevenir la comisión de delitos con acatamiento de los protocolos y normatividad correspondientes

Datos del Indicador

Denominación	Método de cálculo
Total de revisiones a los centros penitenciarios	(Total de revisiones a los centros penitenciarios (Realizado) / Total de revisiones a los centros penitenciarios (Programado))*100

Descripción del Indicador
Este indicador mostrará la cantidad de revisiones realizadas en los Centros con el fin de prevención de delitos y revisar el cumplimiento normativo

Tipo de Indicador	Gestión	Dimensión del Indicador	Eficacia	Año de Medición del Resultado	2018
Cobertura	Estatal	Frecuencia de Medición	Trimestral		

Parámetros de semaforización	Meta Institucional		Meta Valor		Unidad de medida (meta valor)		Desagregado meta valor por género	
	100%	5,000	Revisión	Hombre	Mujer	No disponible	No disponible	
0 30.00 30.01 60.00 60.01 130	Sentido del Indicador	Línea Base (meta valor)	Año (Línea base)	Tipo de Acumulación				
	Ascendente	No disponible	No disponible	Suma				

Resultados

Valor Programado	3,999.00	Avance de la Meta (3er trimestre)	3,999.00	% Avance de la Meta (3er trimestre)	100.0%	Semáforo (3er trimestre)	
	Valor programado	Avance de la meta		Valor programado	Avance de la meta		
Enero	N.P.	N.D.	Julio	N.P.	N.D.		
Febrero	N.P.	N.D.	Agosto	N.P.	N.D.		
Marzo	1,194.00	1,194.00	Septiembre	1,702.00	1,702.00		
Abril	N.P.	N.D.	Octubre	N.P.			
Mayo	N.P.	N.D.	Noviembre	N.P.			
Junio	1,103.00	1,103.00	Diciembre	1,001.00			

Medios de verificación Bitácoras y registros de control

Observaciones

- 1 El presente documento despliega la información perteneciente a los indicadores estratégicos y gestión de aquellos Programas presupuestarios que proveen de bienes y servicios que generan valor público a la ciudadanía jalisciense.
- 2 Se muestra el número del Componente relacionado con el indicador.

GOBIERNO DEL ESTADO DE JALISCO
PRESUPUESTO DE EGRESOS PARA EL EJERCICIO FISCAL 2018

Ficha Técnica de Indicador

Sistema de Evaluación del Desempeño (SED)

Gobierno del Estado de Jalisco

Seguimiento de Indicadores

Secretaría de Planeación,
Administración y Finanzas

Datos del Programa ¹

Custodia y Vigilancia Penitenciaria

Eje: Estado de derecho

Tema Central: Seguridad Ciudadana

¿Quién gasta?

16	Unidad Presupuestal	000	Unidad Responsable	00346	Unidad Ejecutora del Gasto
Fiscalía General del Estado		Fiscalía General del Estado		Despacho del Fiscal de Reinserción Social	

¿Para qué se gasta?

Finalidad	Función	Subfunción
Gobierno	Justicia	Reclusión y Readaptación Social

Objetivos

Nivel	Clave Componente	Resumen Narrativo
Actividad	06-07 ²	Traslados de personas procesadas o sentenciadas a diferentes reclusorios donde pueda convivir con familiares que se encuentran también privados de la libertad

Datos del Indicador

Denominación	Método de cálculo
Total de servicios por Traslados inter-reclusorios por visita familiar	(Total de servicios por traslados inter-reclusorios por visita familiar (Realizado) / Total de servicios por traslados inter-reclusorios por visita familiar (Programado))*100

Descripción del Indicador
Este indicador mostrará la cantidad de traslados inter-reclusorios de personas internas, realizados con el fin de realizar su visita familiar

Tipo de Indicador	Gestión	Dimensión del Indicador	Eficacia	Año de Medición del Resultado	2018
Cobertura	Estatal	Frecuencia de Medición	Trimestral		

Parámetros de semaforización						Meta Institucional	Meta Valor	Unidad de medida (meta valor)	Desagregado meta valor por género	
0	30.00	30.01	60.00	60.01	130	100%	5,986	Servicio	Hombre	Mujer
						100%	5,986	Servicio	No disponible	No disponible
						Sentido del Indicador	Línea Base (meta valor)	Año (Línea base)	Tipo de Acumulación	
						Ascendente	No disponible	No disponible	Suma	

Resultados

Valor Programado	4,488.00	Avance de la Meta (3er trimestre)	5,584.00	% Avance de la Meta (3er trimestre)	124.4%	Semáforo (3er trimestre)	
	Valor programado	Avance de la meta		Valor programado	Avance de la meta		
Enero	N.P.	N.D.	Julio	N.P.	N.D.		
Febrero	N.P.	N.D.	Agosto	N.P.	N.D.		
Marzo	1,496.00	1,787.00	Septiembre	1,496.00	1,945.00		
Abril	N.P.	N.D.	Octubre	N.P.			
Mayo	N.P.	N.D.	Noviembre	N.P.			
Junio	1,496.00	1,852.00	Diciembre	1,498.00			

Medios de verificación Bitácoras y registros de control

Observaciones

- 1 El presente documento despliega la información perteneciente a los indicadores estratégicos y gestión de aquellos Programas presupuestarios que proveen de bienes y servicios que generan valor público a la ciudadanía jalisciense.
- 2 Se muestra el número del Componente relacionado con el indicador.

GOBIERNO DEL ESTADO DE JALISCO
PRESUPUESTO DE EGRESOS PARA EL EJERCICIO FISCAL 2018

Ficha Técnica de Indicador

Sistema de Evaluación del Desempeño (SED)

Gobierno del Estado de Jalisco

Seguimiento de Indicadores

Secretaría de Planeación,
Administración y Finanzas

Datos del Programa ¹

Custodia y Vigilancia Penitenciaria

Eje: Estado de derecho

Tema Central: Seguridad Ciudadana

¿Quién gasta?

16	Unidad Presupuestal	000	Unidad Responsable	00346	Unidad Ejecutora del Gasto
Fiscalía General del Estado		Fiscalía General del Estado		Despacho del Fiscal de Reinserción Social	

¿Para qué se gasta?

Finalidad	Función	Subfunción
Gobierno	Justicia	Reclusión y Readaptación Social

Objetivos

Nivel	Clave Componente	Resumen Narrativo
Actividad	06-09 ²	Traslados de personas procesadas o sentenciadas a diferentes reclusorios donde pueda convivir con el familiares autorizados para realizar su visita íntima

Datos del Indicador

Denominación	Método de cálculo
Total de servicios por Traslados inter-reclusorios por visita íntima	(Total de servicios por traslados inter-reclusorios por visita íntima (Realizado) / Total de servicios por traslados inter-reclusorios por visita íntima (Programado))*100

Descripción del Indicador
 Este indicador mostrará la cantidad de traslados inter-reclusorios de personas internas, realizados con el fin de realizar su visita íntima

Tipo de Indicador	Gestión	Dimensión del Indicador	Eficacia	Año de Medición del Resultado	2018
Cobertura	Estatal	Frecuencia de Medición	Trimestral		

Parámetros de semaforización						Meta Institucional	Meta Valor	Unidad de medida (meta valor)	Desagregado meta valor por género	
0	30.00	30.01	60.00	60.01	130	100%	5,388	Servicio	Hombre	Mujer
						100%	5,388	Servicio	No disponible	No disponible
						Sentido del Indicador	Línea Base (meta valor)	Año (Línea base)	Tipo de Acumulación	
						Ascendente	No disponible	No disponible	Suma	

Resultados

Valor Programado	4,041.00	Avance de la Meta (3er trimestre)	5,046.00	% Avance de la Meta (3er trimestre)	124.9%	Semáforo (3er trimestre)	
	Valor programado	Avance de la meta		Valor programado	Avance de la meta		
Enero	N.P.	N.D.	Julio	N.P.	N.D.		
Febrero	N.P.	N.D.	Agosto	N.P.	N.D.		
Marzo	1,347.00	1,603.00	Septiembre	1,347.00	1,804.00		
Abril	N.P.	N.D.	Octubre	N.P.			
Mayo	N.P.	N.D.	Noviembre	N.P.			
Junio	1,347.00	1,639.00	Diciembre	1,347.00			

Medios de verificación Bitácoras y registros de control

Observaciones

¹ El presente documento despliega la información perteneciente a los indicadores estratégicos y gestión de aquellos Programas presupuestarios que proveen de bienes y servicios que generan valor público a la ciudadanía jalisciense.
² Se muestra el número del Componente relacionado con el indicador.

GOBIERNO DEL ESTADO DE JALISCO
PRESUPUESTO DE EGRESOS PARA EL EJERCICIO FISCAL 2018

Ficha Técnica de Indicador

Sistema de Evaluación del Desempeño (SED)

Gobierno del Estado de Jalisco

Seguimiento de Indicadores

Secretaría de Planeación,
Administración y Finanzas

Datos del Programa ¹

Custodia y Vigilancia Penitenciaria

Eje: Estado de derecho

Tema Central: Seguridad Ciudadana

¿Quién gasta?

16	Unidad Presupuestal	000	Unidad Responsable	00346	Unidad Ejecutora del Gasto
Fiscalía General del Estado		Fiscalía General del Estado		Despacho del Fiscal de Reinserción Social	

¿Para qué se gasta?

Finalidad	Función	Subfunción
Gobierno	Justicia	Reclusión y Readaptación Social

Objetivos

Nivel	Clave Componente	Resumen Narrativo
Componente	07 ²	Traslados externos de personas internas realizados.

Datos del Indicador

Denominación	Método de cálculo
Total de servicios por Traslados de las personas internas	(Número de traslados de personas internas fuera de los centros penitenciarios (Realizado) / Número de traslados de personas internas fuera de los centros penitenciarios (Programado))*100

Descripción del Indicador
 Este indicador mostrará la cantidad total de todos los traslados realizados a las personas procesadas y sentenciadas, abarcando recintos judiciales, unidades médicas y otros centros

Tipo de Indicador	Gestión	Dimensión del Indicador	Eficacia	Año de Medición del Resultado	2018
Cobertura	Estatual	Frecuencia de Medición	Trimestral		

Parámetros de semaforización	Meta Institucional	Meta Valor	Unidad de medida (meta valor)	Desagregado meta valor por género	
				Hombre	Mujer
0 30.00 30.01 60.00 60.01 130	100%	4,470	Traslado	No disponible	No disponible
	Sentido del Indicador	Línea Base (meta valor)	Año (Línea base)	Tipo de Acumulación	
	Ascendente	No disponible	No disponible	Suma	

Resultados

Valor Programado	3,351.00	Avance de la Meta (3er trimestre)	4,020.00	% Avance de la Meta (3er trimestre)	120.0%	Semáforo (3er trimestre)	
	Valor programado	Avance de la meta		Valor programado	Avance de la meta		
Enero	N.P.	N.D.	Julio	N.P.	N.D.		
Febrero	N.P.	N.D.	Agosto	N.P.	N.D.		
Marzo	1,117.00	1,326.00	Septiembre	1,117.00	1,341.00		
Abril	N.P.	N.D.	Octubre	N.P.			
Mayo	N.P.	N.D.	Noviembre	N.P.			
Junio	1,117.00	1,353.00	Diciembre	1,119.00			

Medios de verificación Bitácoras y registros de control

Observaciones

1 El presente documento despliega la información perteneciente a los indicadores estratégicos y gestión de aquellos Programas presupuestarios que proveen de bienes y servicios que generan valor público a la ciudadanía jalisciense.
 2 Se muestra el número del Componente relacionado con el indicador.

GOBIERNO DEL ESTADO DE JALISCO
PRESUPUESTO DE EGRESOS PARA EL EJERCICIO FISCAL 2018

Ficha Técnica de Indicador

Sistema de Evaluación del Desempeño (SED)

Gobierno del Estado de Jalisco

Seguimiento de Indicadores

Secretaría de Planeación,
Administración y Finanzas

Datos del Programa ¹

Custodia y Vigilancia Penitenciaria

Eje: Estado de derecho

Tema Central: Seguridad Ciudadana

¿Quién gasta?

16	Unidad Presupuestal	000	Unidad Responsable	00346	Unidad Ejecutora del Gasto
Fiscalía General del Estado		Fiscalía General del Estado		Despacho del Fiscal de Reinserción Social	

¿Para qué se gasta?

Finalidad	Función	Subfunción
Gobierno	Justicia	Reclusión y Readaptación Social

Objetivos

Nivel	Clave Componente	Resumen Narrativo
Actividad	07-13 ²	Brindar servicio de traslados de personas procesadas y sentenciadas a las unidades médicas especializadas por urgencia médica

Datos del Indicador

Denominación	Método de cálculo
Total de servicios por Traslados por urgencia médica	(Número de traslados a servicio de atención a una urgencia médica (Realizado) / Número de traslados a servicio de atención a una urgencia médica (Programado))*100

Descripción del Indicador
Este indicador mostrará la cantidad de traslados de las personas internas a las unidades médicas especializadas por urgencia médica

Tipo de Indicador	Gestión	Dimensión del Indicador	Eficacia	Año de Medición del Resultado	2018
Cobertura	Estatal	Frecuencia de Medición	Trimestral		

Parámetros de semaforización						Meta Institucional	Meta Valor	Unidad de medida (meta valor)	Desagregado meta valor por género	
0	30.00	30.01	60.00	60.01	130	100%	474	Traslado	Hombre	Mujer
									No disponible	No disponible
						Sentido del Indicador	Línea Base (meta valor)	Año (Línea base)	Tipo de Acumulación	
						Ascendente	No disponible	No disponible	Suma	

Resultados

Valor Programado	354.00	Avance de la Meta (3er trimestre)	459.00	% Avance de la Meta (3er trimestre)	129.7%	Semáforo (3er trimestre)	
	Valor programado	Avance de la meta		Valor programado	Avance de la meta		
Enero	N.P.	N.D	Julio	N.P.	N.D		
Febrero	N.P.	N.D	Agosto	N.P.	N.D		
Marzo	118.00	142.00	Septiembre	118.00	175.00		
Abril	N.P.	N.D	Octubre	N.P.			
Mayo	N.P.	N.D	Noviembre	N.P.			
Junio	118.00	142.00	Diciembre	120.00			

Medios de verificación Bitácoras y registros de control

Observaciones

- 1 El presente documento despliega la información perteneciente a los indicadores estratégicos y gestión de aquellos Programas presupuestarios que proveen de bienes y servicios que generan valor público a la ciudadanía jalisciense.
- 2 Se muestra el número del Componente relacionado con el indicador.

GOBIERNO DEL ESTADO DE JALISCO
PRESUPUESTO DE EGRESOS PARA EL EJERCICIO FISCAL 2018

Ficha Técnica de Indicador

Sistema de Evaluación del Desempeño (SED)

Gobierno del Estado de Jalisco

Seguimiento de Indicadores

Secretaría de Planeación,
Administración y Finanzas

Datos del Programa ¹

Custodia y Vigilancia Penitenciaria

Eje: Estado de derecho

Tema Central: Seguridad Ciudadana

¿Quién gasta?

16	Unidad Presupuestal	000	Unidad Responsable	00346	Unidad Ejecutora del Gasto
Fiscalía General del Estado		Fiscalía General del Estado		Despacho del Fiscal de Reinserción Social	

¿Para qué se gasta?

Finalidad	Función	Subfunción
Gobierno	Justicia	Reclusión y Readaptación Social

Objetivos

Nivel	Clave Componente	Resumen Narrativo
Actividad	07-14 ²	Traslados de personas procesadas y sentenciadas a la Unidad médica de especialidades

Datos del Indicador

Denominación	Método de cálculo
Total de servicios de Traslado a consulta médica de especialidad	(Número de traslados a servicios otorgados para una consulta de especialidad (Realizado) / Número de traslados a servicios otorgados para una consulta de especialidad (Programado))*100

Descripción del Indicador
 Este indicador mostrará la cantidad total de traslados de personas privadas de su libertad a la Unidad Médica de Especialidades

Tipo de Indicador	Gestión	Dimensión del Indicador	Eficacia	Año de Medición del Resultado	2018
Cobertura	Estatal	Frecuencia de Medición	Trimestral		

Parámetros de semaforización						Meta Institucional	Meta Valor	Unidad de medida (meta valor)	Desagregado meta valor por género	
0	30.00	30.01	60.00	60.01	130	100%	3,382	Traslado	Hombre	Mujer
									No disponible	No disponible
						Sentido del Indicador	Línea Base (meta valor)	Año (Línea base)	Tipo de Acumulación	
						Ascendente	No disponible	No disponible	Suma	

Resultados

Valor Programado	2,535.00	Avance de la Meta (3er trimestre)	3,104.00	% Avance de la Meta (3er trimestre)	122.5%	Semáforo (3er trimestre)	
	Valor programado	Avance de la meta		Valor programado	Avance de la meta		
Enero	N.P.	N.D.	Julio	N.P.	N.D.		
Febrero	N.P.	N.D.	Agosto	N.P.	N.D.		
Marzo	845.00	940.00	Septiembre	845.00	1,054.00		
Abril	N.P.	N.D.	Octubre	N.P.			
Mayo	N.P.	N.D.	Noviembre	N.P.			
Junio	845.00	1,110.00	Diciembre	847.00			

Medios de verificación Bitácoras y registros de control

Observaciones

1 El presente documento despliega la información perteneciente a los indicadores estratégicos y gestión de aquellos Programas presupuestarios que proveen de bienes y servicios que generan valor público a la ciudadanía jalisciense.
 2 Se muestra el número del Componente relacionado con el indicador.

GOBIERNO DEL ESTADO DE JALISCO
PRESUPUESTO DE EGRESOS PARA EL EJERCICIO FISCAL 2018

Ficha Técnica de Indicador

Sistema de Evaluación del Desempeño (SED)

Gobierno del Estado de Jalisco

Seguimiento de Indicadores

Secretaría de Planeación,
Administración y Finanzas

Datos del Programa ¹

Custodia y Vigilancia Penitenciaria

Eje: Estado de derecho

Tema Central: Seguridad Ciudadana

¿Quién gasta?

16	Unidad Presupuestal	000	Unidad Responsable	00346	Unidad Ejecutora del Gasto
Fiscalía General del Estado		Fiscalía General del Estado		Despacho del Fiscal de Reinserción Social	

¿Para qué se gasta?

Finalidad	Función	Subfunción
Gobierno	Justicia	Reclusión y Readaptación Social

Objetivos

Nivel	Clave Componente	Resumen Narrativo
Actividad	07-15 ²	Traslados de personas procesadas y sentenciadas a diferentes centros por medidas de seguridad

Datos del Indicador

Denominación	Método de cálculo
Total de servicios de Traslado por medida de seguridad	$(\text{Número de traslados de las personas procesadas a otros centros para garantizar su seguridad (Realizado)} / \text{Número de traslados de las personas procesadas a otros centros para garantizar su seguridad (Programado)}) * 100$

Descripción del Indicador
 Este indicador mostrará la cantidad total de traslados de personas procesadas y sentenciadas a diferentes centros

Tipo de Indicador	Gestión	Dimensión del Indicador	Eficacia	Año de Medición del Resultado	2018
Cobertura	Estatal	Frecuencia de Medición	Trimestral		

Parámetros de semaforización						Meta Institucional	Meta Valor	Unidad de medida (meta valor)	Desagregado meta valor por género	
0	30.00	30.01	60.00	60.01	130	100%	160	Traslado	Hombre	Mujer
									No disponible	No disponible
						Sentido del Indicador	Línea Base (meta valor)	Año (Línea base)	Tipo de Acumulación	
						Ascendente	No disponible	No disponible	Suma	

Resultados

Valor Programado	120.00	Avance de la Meta (3er trimestre)	154.00	% Avance de la Meta (3er trimestre)	128.3%	Semáforo (3er trimestre)	
	Valor programado	Avance de la meta		Valor programado	Avance de la meta		
Enero	N.P.	N.D.	Julio	N.P.	N.D.		
Febrero	N.P.	N.D.	Agosto	N.P.	N.D.		
Marzo	40.00	67.00	Septiembre	40.00	54.00		
Abril	N.P.	N.D.	Octubre	N.P.			
Mayo	N.P.	N.D.	Noviembre	N.P.			
Junio	40.00	33.00	Diciembre	40.00			

Medios de verificación Bitácoras y registros de control

Observaciones

¹ El presente documento despliega la información perteneciente a los indicadores estratégicos y gestión de aquellos Programas presupuestarios que proveen de bienes y servicios que generan valor público a la ciudadanía jalisciense.
² Se muestra el número del Componente relacionado con el indicador.

GOBIERNO DEL ESTADO DE JALISCO
PRESUPUESTO DE EGRESOS PARA EL EJERCICIO FISCAL 2018

Ficha Técnica de Indicador

Sistema de Evaluación del Desempeño (SED)

Gobierno del Estado de Jalisco

Seguimiento de Indicadores

Secretaría de Planeación,
Administración y Finanzas

Datos del Programa ¹

Custodia y Vigilancia Penitenciaria

Eje: Estado de derecho

Tema Central: Seguridad Ciudadana

¿Quién gasta?

16	Unidad Presupuestal	000	Unidad Responsable	00346	Unidad Ejecutora del Gasto
Fiscalía General del Estado		Fiscalía General del Estado		Despacho del Fiscal de Reinserción Social	

¿Para qué se gasta?

Finalidad	Función	Subfunción
Gobierno	Justicia	Reclusión y Readaptación Social

Objetivos

Nivel	Clave Componente	Resumen Narrativo
Actividad	07-16 ²	Traslados de personas procesadas y sentenciadas a diferentes centros a solicitud voluntaria del privado de la libertad

Datos del Indicador

Denominación	Método de cálculo
Total de servicios de traslados a petición del imputado	(Número de traslados voluntarios del imputado (Realizado) / Número de traslados voluntarios del imputado (Programado))*100

Descripción del Indicador
 Este indicador mostrará la cantidad total de de traslados voluntarios de la persona privada de su libertad a diferentes centros

Tipo de Indicador	Gestión	Dimensión del Indicador	Eficacia	Año de Medición del Resultado	2018
Cobertura	Estatal	Frecuencia de Medición	Trimestral		

Parámetros de semaforización	Meta Institucional	Meta Valor	Unidad de medida (meta valor)	Desagregado meta valor por género	
				Hombre	Mujer
0 30.00 30.01 60.00 60.01 130	100%	454	Traslado	No disponible	No disponible
	Sentido del Indicador	Línea Base (meta valor)	Año (Línea base)	Tipo de Acumulación	
	Ascendente	No disponible	No disponible	Suma	

Resultados

Valor Programado	339.00	Avance de la Meta (3er trimestre)	303.00	% Avance de la Meta (3er trimestre)	89.4%	Semáforo (3er trimestre)	
	Valor programado	Avance de la meta		Valor programado	Avance de la meta		
Enero	N.P.	N.D.	Julio	N.P.	N.D.		
Febrero	N.P.	N.D.	Agosto	N.P.	N.D.		
Marzo	113.00	177.00	Septiembre	113.00	58.00		
Abril	N.P.	N.D.	Octubre	N.P.			
Mayo	N.P.	N.D.	Noviembre	N.P.			
Junio	113.00	68.00	Diciembre	115.00			

Medios de verificación Bitácoras y registros de control

Observaciones

1 El presente documento despliega la información perteneciente a los indicadores estratégicos y gestión de aquellos Programas presupuestarios que proveen de bienes y servicios que generan valor público a la ciudadanía jalisciense.
 2 Se muestra el número del Componente relacionado con el indicador.

GOBIERNO DEL ESTADO DE JALISCO
PRESUPUESTO DE EGRESOS PARA EL EJERCICIO FISCAL 2018

Ficha Técnica de Indicador

Sistema de Evaluación del Desempeño (SED)

Gobierno del Estado de Jalisco

Seguimiento de Indicadores

Secretaría de Planeación,
Administración y Finanzas

Datos del Programa ¹

Custodia y Vigilancia Penitenciaria

Eje: Estado de derecho

Tema Central: Seguridad Ciudadana

¿Quién gasta?

16	Unidad Presupuestal	000	Unidad Responsable	00346	Unidad Ejecutora del Gasto
Fiscalía General del Estado		Fiscalía General del Estado		Despacho del Fiscal de Reinserción Social	

¿Para qué se gasta?

Finalidad	Función	Subfunción
Gobierno	Justicia	Reclusión y Readaptación Social

Objetivos

Nivel	Clave Componente	Resumen Narrativo
Componente	08 ²	Seguridad en cárceles municipales fortalecida en diversos ámbitos.

Datos del Indicador

Denominación	Método de cálculo
Total de acciones para fortalecer la seguridad	(Número de cárceles municipales fortalecidas en seguridad (Realizado) / Número de cárceles municipales fortalecidas en seguridad (Programado))*100

Descripción del Indicador
 Este indicador mostrará el número de cárceles municipales que cumplen con la capacitación a su personas, así como su actualización en datos técnicos y jurídicos

Tipo de Indicador	Gestión	Dimensión del Indicador	Eficacia	Año de Medición del Resultado	2018
Cobertura	Estatal	Frecuencia de Medición	Trimestral		

Parámetros de semaforización						Meta Institucional	Meta Valor	Unidad de medida (meta valor)	Desagregado meta valor por género	
0	30.00	30.01	60.00	60.01	130	100%	350	Establecimiento	No disponible	No disponible
						Sentido del Indicador	Línea Base (meta valor)	Año (Línea base)	Tipo de Acumulación	
						Ascendente	No disponible	No disponible	Suma	

Resultados

Valor Programado	243.00	Avance de la Meta (3er trimestre)	243.00	% Avance de la Meta (3er trimestre)	100.0%	Semáforo (3er trimestre)	
	Valor programado		Avance de la meta		Valor programado		Avance de la meta
Enero	N.P.		N.D.	Julio	N.P.		N.D.
Febrero	N.P.		N.D.	Agosto	N.P.		N.D.
Marzo	16.00		16.00	Septiembre	162.00		162.00
Abril	N.P.		N.D.	Octubre	N.P.		
Mayo	N.P.		N.D.	Noviembre	N.P.		
Junio	65.00		65.00	Diciembre	107.00		

Medios de verificación Bitácoras y registros de control

Observaciones

- El presente documento despliega la información perteneciente a los indicadores estratégicos y gestión de aquellos Programas presupuestarios que proveen de bienes y servicios que generan valor público a la ciudadanía jalisciense.
- Se muestra el número del Componente relacionado con el indicador.

GOBIERNO DEL ESTADO DE JALISCO
PRESUPUESTO DE EGRESOS PARA EL EJERCICIO FISCAL 2018

Ficha Técnica de Indicador

Sistema de Evaluación del Desempeño (SED)

Gobierno del Estado de Jalisco

Seguimiento de Indicadores

Secretaría de Planeación,
Administración y Finanzas

Datos del Programa ¹

Custodia y Vigilancia Penitenciaria

Eje: Estado de derecho

Tema Central: Seguridad Ciudadana

¿Quién gasta?

16	Unidad Presupuestal	000	Unidad Responsable	00346	Unidad Ejecutora del Gasto
Fiscalía General del Estado		Fiscalía General del Estado		Despacho del Fiscal de Reinserción Social	

¿Para qué se gasta?

Finalidad	Función	Subfunción
Gobierno	Justicia	Reclusión y Readaptación Social

Objetivos

Nivel	Clave Componente	Resumen Narrativo
Actividad	08-17 ²	Supervisión de las medidas de seguridad realizando visitas periódicas a sus instalaciones

Datos del Indicador

Denominación	Método de cálculo
Total de reporte de las supervisiones a cárceles municipales	(Número de supervisiones realizadas a las cárceles municipales (Realizado) / Número de supervisiones realizadas a las cárceles municipales (Programado))*100

Descripción del Indicador
Este indicador mostrará la cantidad total de supervisiones periódicas realizadas en las cárceles municipales

Tipo de Indicador	Gestión	Dimensión del Indicador	Eficacia	Año de Medición del Resultado	2018
Cobertura	Estatal	Frecuencia de Medición	Trimestral		

Parámetros de semaforización						Meta Institucional	Meta Valor	Unidad de medida (meta valor)	Desagregado meta valor por género	
0	30.00	30.01	60.00	60.01	130	100%	34	Supervisión	No disponible	No disponible
						Sentido del Indicador	Línea Base (meta valor)	Año (Línea base)	Tipo de Acumulación	
						Ascendente	No disponible	No disponible	Suma	

Resultados

Valor Programado	24.00	Avance de la Meta (3er trimestre)	29.00	% Avance de la Meta (3er trimestre)	120.8%	Semáforo (3er trimestre)	
	Valor programado		Avance de la meta		Valor programado		Avance de la meta
Enero	N.P.		N.D.	Julio	N.P.		N.D.
Febrero	N.P.		N.D.	Agosto	N.P.		N.D.
Marzo	8.00		16.00	Septiembre	8.00		11.00
Abril	N.P.		N.D.	Octubre	N.P.		
Mayo	N.P.		N.D.	Noviembre	N.P.		
Junio	8.00		2.00	Diciembre	10.00		

Medios de verificación Bitácoras y registros de control

Observaciones

- 1 El presente documento despliega la información perteneciente a los indicadores estratégicos y gestión de aquellos Programas presupuestarios que proveen de bienes y servicios que generan valor público a la ciudadanía jalisciense.
- 2 Se muestra el número del Componente relacionado con el indicador.

GOBIERNO DEL ESTADO DE JALISCO
PRESUPUESTO DE EGRESOS PARA EL EJERCICIO FISCAL 2018

Ficha Técnica de Indicador

Sistema de Evaluación del Desempeño (SED)

Gobierno del Estado de Jalisco

Seguimiento de Indicadores

Secretaría de Planeación,
Administración y Finanzas

Datos del Programa ¹

Custodia y Vigilancia Penitenciaria

Eje: Estado de derecho

Tema Central: Seguridad Ciudadana

¿Quién gasta?

16	Unidad Presupuestal	000	Unidad Responsable	00346	Unidad Ejecutora del Gasto
Fiscalía General del Estado		Fiscalía General del Estado		Despacho del Fiscal de Reinserción Social	

¿Para qué se gasta?

Finalidad	Función	Subfunción
Gobierno	Justicia	Reclusión y Readaptación Social

Objetivos

Nivel	Clave Componente	Resumen Narrativo
Actividad	08-18 ²	Capacitación periódica al personal de seguridad y vigilancia de los municipios en supervisión

Datos del Indicador

Denominación	Método de cálculo
Total de elementos capacitados en seguridad penitenciario	(Número de elementos capacitados en seguridad penitenciaria (Realizado) / Número de elementos capacitados en seguridad penitenciaria (Programado))*100

Descripción del Indicador
 Este indicador mostrará la cantidad total de elementos de vigilancia capacitados de los municipios en supervisión

Tipo de Indicador	Gestión	Dimensión del Indicador	Eficacia	Año de Medición del Resultado	2018
Cobertura	Estatal	Frecuencia de Medición	Trimestral		

Parámetros de semaforización						Meta Institucional	Meta Valor	Unidad de medida (meta valor)	Desagregado meta valor por género	
0	30.00	30.01	60.00	60.01	130	100%	27	Elemento	No disponible	No disponible
						Sentido del Indicador	Línea Base (meta valor)	Año (Línea base)	Tipo de Acumulación	
						Ascendente	No disponible	No disponible	Suma	

Resultados

Valor Programado	27.00	Avance de la Meta (3er trimestre)	27.00	% Avance de la Meta (3er trimestre)	100.0%	Semáforo (3er trimestre)	
	Valor programado		Avance de la meta		Valor programado		Avance de la meta
Enero	N.P.		N.D.	Julio	N.P.		N.D.
Febrero	N.P.		N.D.	Agosto	N.P.		N.D.
Marzo	0.00		0.00	Septiembre	27.00		27.00
Abril	N.P.		N.D.	Octubre	N.P.		
Mayo	N.P.		N.D.	Noviembre	N.P.		
Junio	0.00		0.00	Diciembre	0.00		

Medios de verificación Bitácoras y registros de control

Observaciones

1 El presente documento despliega la información perteneciente a los indicadores estratégicos y gestión de aquellos Programas presupuestarios que proveen de bienes y servicios que generan valor público a la ciudadanía jalisciense.
 2 Se muestra el número del Componente relacionado con el indicador.

GOBIERNO DEL ESTADO DE JALISCO
PRESUPUESTO DE EGRESOS PARA EL EJERCICIO FISCAL 2018

Ficha Técnica de Indicador

Sistema de Evaluación del Desempeño (SED)

Gobierno del Estado de Jalisco

Seguimiento de Indicadores

Secretaría de Planeación,
Administración y Finanzas

Datos del Programa ¹

Custodia y Vigilancia Penitenciaria

Eje: Estado de derecho

Tema Central: Seguridad Ciudadana

¿Quién gasta?

16	Unidad Presupuestal	000	Unidad Responsable	00346	Unidad Ejecutora del Gasto
Fiscalía General del Estado		Fiscalía General del Estado		Despacho del Fiscal de Reinserción Social	

¿Para qué se gasta?

Finalidad	Función	Subfunción
Gobierno	Justicia	Reclusión y Readaptación Social

Objetivos

Nivel	Clave Componente	Resumen Narrativo
Actividad	08-19 ²	Programación periódica a cárceles municipales del estado para revisar las medidas de seguridad aplicadas

Datos del Indicador

Denominación	Método de cálculo
Total de revisiones a cárceles municipales	(Número de cárceles municipales revisadas (Realizado) / Número de cárceles municipales revisadas (Programado))*100

Descripción del Indicador
Este indicador mostrará la cantidad total de revisiones a las cárceles municipales del estado para la revisión de sus medidas de seguridad

Tipo de Indicador	Gestión	Dimensión del Indicador	Eficacia	Año de Medición del Resultado	2018
Cobertura	Estatal	Frecuencia de Medición	Semestral		

Parámetros de semaforización						Meta Institucional	Meta Valor	Unidad de medida (meta valor)	Desagregado meta valor por género	
0	30.00	30.01	60.00	60.01	130	100%	0	Establecimiento	hombre	mujer
						Sentido del Indicador	Línea Base (meta valor)	Año (Línea base)	Tipo de Acumulación	
						Ascendente	No disponible	No disponible	Suma	

Resultados

Valor Programado	0.00	Avance de la Meta (3er trimestre)	0.00	% Avance de la Meta (3er trimestre)	N.D	Semáforo (3er trimestre)	
	Valor programado		Avance de la meta		Valor programado		Avance de la meta
Enero	N.P.		N.D	Julio	N.P.		N.D
Febrero	N.P.		N.D	Agosto	N.P.		N.D
Marzo	N.P.		N.D	Septiembre	N.P.		N.D
Abril	N.P.		N.D	Octubre	N.P.		
Mayo	N.P.		N.D	Noviembre	N.P.		
Junio	0.00		0.00	Diciembre	0.00		

Medios de verificación Bitácoras y registros de control

Observaciones Se solicita para el próximo trimestre realizar cambio de parametrización
La información reportada es con un corte parcial día 18 de Septiembre del 2018, esto en virtud a que nuestra dependencia otorga la prestación de servicios y atención todo el año, por lo que son variables y se cierra mes con mes.

1 El presente documento despliega la información perteneciente a los indicadores estratégicos y gestión de aquellos Programas presupuestarios que proveen de bienes y servicios que generan valor público a la ciudadanía jalisciense.
2 Se muestra el número del Componente relacionado con el indicador.

GOBIERNO DEL ESTADO DE JALISCO
PRESUPUESTO DE EGRESOS PARA EL EJERCICIO FISCAL 2018

Ficha Técnica de Indicador

Sistema de Evaluación del Desempeño (SED)

Gobierno del Estado de Jalisco

Seguimiento de Indicadores

Secretaría de Planeación,
Administración y Finanzas

Datos del Programa ¹

Custodia y Vigilancia Penitenciaria

Eje: Estado de derecho

Tema Central: Seguridad Ciudadana

¿Quién gasta?

16	Unidad Presupuestal	000	Unidad Responsable	00346	Unidad Ejecutora del Gasto
Fiscalía General del Estado		Fiscalía General del Estado		Despacho del Fiscal de Reinserción Social	

¿Para qué se gasta?

Finalidad	Función	Subfunción
Gobierno	Justicia	Reclusión y Readaptación Social

Objetivos

Nivel	Clave Componente	Resumen Narrativo
Actividad	08-20 ²	Traslados de personas sentenciadas mediante resolución judicial a centros mayores para cumplir su sentencia

Datos del Indicador

Denominación	Método de cálculo
Total de servicios de Traslados personas privadas de la libertad	(Número de traslados de personas internas ante las autoridades judiciales (Realizado) / Número de traslados de personas internas ante las autoridades judiciales (Programado))*100

Descripción del Indicador
Este indicador mostrará la cantidad total de traslados realizados a los centros mayores

Tipo de Indicador	Gestión	Dimensión del Indicador	Eficacia	Año de Medición del Resultado	2018
Cobertura	Estatal	Frecuencia de Medición	Trimestral		

Parámetros de semaforización						Meta Institucional	Meta Valor	Unidad de medida (meta valor)	Desagregado meta valor por género	
0	30.00	30.01	60.00	60.01	130	100%	110	Traslado	Hombre	Mujer
									No disponible	No disponible
						Sentido del Indicador	Línea Base (meta valor)	Año (Línea base)	Tipo de Acumulación	
						Ascendente	No disponible	No disponible	Suma	

Resultados

Valor Programado	87.00	Avance de la Meta (3er trimestre)	94.00	% Avance de la Meta (3er trimestre)	108.1%	Semáforo (3er trimestre)	
	Valor programado	Avance de la meta		Valor programado	Avance de la meta		
Enero	N.P.	N.D.	Julio	N.P.	N.D.		
Febrero	N.P.	N.D.	Agosto	N.P.	N.D.		
Marzo	0.00	0.00	Septiembre	24.00	31.00		
Abril	N.P.	N.D.	Octubre	N.P.			
Mayo	N.P.	N.D.	Noviembre	N.P.			
Junio	63.00	63.00	Diciembre	23.00			

Medios de verificación Bitácoras y registros de control

Observaciones

1 El presente documento despliega la información perteneciente a los indicadores estratégicos y gestión de aquellos Programas presupuestarios que proveen de bienes y servicios que generan valor público a la ciudadanía jalisciense.
 2 Se muestra el número del Componente relacionado con el indicador.

GOBIERNO DEL ESTADO DE JALISCO
PRESUPUESTO DE EGRESOS PARA EL EJERCICIO FISCAL 2018

Ficha Técnica de Indicador

Sistema de Evaluación del Desempeño (SED)

Gobierno del Estado de Jalisco

Seguimiento de Indicadores

Secretaría de Planeación,
Administración y Finanzas

Datos del Programa ¹

Custodia y Vigilancia Penitenciaria

Eje: Estado de derecho

Tema Central: Seguridad Ciudadana

¿Quién gasta?

16	Unidad Presupuestal	000	Unidad Responsable	00346	Unidad Ejecutora del Gasto
Fiscalía General del Estado		Fiscalía General del Estado		Despacho del Fiscal de Reinserción Social	

¿Para qué se gasta?

Finalidad	Función	Subfunción
Gobierno	Justicia	Reclusión y Readaptación Social

Objetivos

Nivel	Clave Componente	Resumen Narrativo
Componente	09 ²	Seguridad en las audiencias brindada en los recintos judiciales.

Datos del Indicador

Denominación	Método de cálculo
Total de acciones para resguardar las audiencias recintos judiciales	(Número de servicios de seguridad en las audiencias (Realizado) / Número de servicios de seguridad en las audiencias (Programado))*100

Descripción del Indicador
 Este indicador mostrará la cantidad total de acciones de seguridad y vigilancia de las personas procesadas y sentenciadas en los recintos judiciales

Tipo de Indicador	Gestión	Dimensión del Indicador	Eficacia	Año de Medición del Resultado	2018
Cobertura	Estatal	Frecuencia de Medición	Trimestral		

Parámetros de semaforización						Meta Institucional	Meta Valor	Unidad de medida (meta valor)	Desagregado meta valor por género	
0	30.00	30.01	60.00	60.01	130	100%	50,000	Servicio	No disponible	No disponible
						Sentido del Indicador	Línea Base (meta valor)	Año (Línea base)	Tipo de Acumulación	
						Ascendente	No disponible	No disponible	Suma	

Resultados

Valor Programado	41,663.00	Avance de la Meta (3er trimestre)	50,815.00	% Avance de la Meta (3er trimestre)	122.0%	Semáforo (3er trimestre)	
	Valor programado		Avance de la meta		Valor programado		Avance de la meta
Enero	N.P.		N.D.	Julio	N.P.		N.D.
Febrero	N.P.		N.D.	Agosto	N.P.		N.D.
Marzo	16,176.00		16,176.00	Septiembre	8,337.00		17,489.00
Abril	N.P.		N.D.	Octubre	N.P.		
Mayo	N.P.		N.D.	Noviembre	N.P.		
Junio	17,150.00		17,150.00	Diciembre	8,337.00		

Medios de verificación Bitácoras y registros de control

Observaciones

- El presente documento despliega la información perteneciente a los indicadores estratégicos y gestión de aquellos Programas presupuestarios que proveen de bienes y servicios que generan valor público a la ciudadanía jalisciense.
- Se muestra el número del Componente relacionado con el indicador.

GOBIERNO DEL ESTADO DE JALISCO
PRESUPUESTO DE EGRESOS PARA EL EJERCICIO FISCAL 2018

Ficha Técnica de Indicador

Sistema de Evaluación del Desempeño (SED)

Gobierno del Estado de Jalisco

Seguimiento de Indicadores

Secretaría de Planeación,
Administración y Finanzas

Datos del Programa ¹

Custodia y Vigilancia Penitenciaria

Eje: Estado de derecho

Tema Central: Seguridad Ciudadana

¿Quién gasta?

16	Unidad Presupuestal	000	Unidad Responsable	00346	Unidad Ejecutora del Gasto
Fiscalía General del Estado		Fiscalía General del Estado		Despacho del Fiscal de Reinserción Social	

¿Para qué se gasta?

Finalidad	Función	Subfunción
Gobierno	Justicia	Reclusión y Readaptación Social

Objetivos

Nivel	Clave Componente	Resumen Narrativo
Actividad	09-21 ²	Otorgamiento de seguridad en las audiencias de personas procesadas y sentenciadas requeridas en el recinto judicial

Datos del Indicador

Denominación	Método de cálculo
Total de supervisiones en la seguridad durante la audiencia	(Número de audiencias supervisadas para garantizar la seguridad (Realizado) / Número de audiencias supervisadas para garantizar la seguridad (Programado))*100

Descripción del Indicador
Este indicador mostrará la cantidad de audiencias supervisadas por personas de vigilancia en el recinto judicial

Tipo de Indicador	Gestión	Dimensión del Indicador	Eficacia	Año de Medición del Resultado	2018
Cobertura	Estatal	Frecuencia de Medición	Trimestral		

Parámetros de semaforización			Meta Institucional	Meta Valor	Unidad de medida (meta valor)	Desagregado meta valor por género				
0	30.00	30.01	60.00	60.01	130	100%	44,180	Audiencia	No disponible	No disponible
						Sentido del Indicador	Línea Base (meta valor)	Año (Línea base)	Tipo de Acumulación	
						Ascendente	No disponible	No disponible	Suma	

Resultados

Valor Programado	36,316.00	Avance de la Meta (3er trimestre)	36,316.00	% Avance de la Meta (3er trimestre)	100.0%	Semáforo (3er trimestre)	
	Valor programado	Avance de la meta		Valor programado	Avance de la meta		
Enero	N.P.	N.D.	Julio	N.P.	N.D.		
Febrero	N.P.	N.D.	Agosto	N.P.	N.D.		
Marzo	12,132.00	12,132.00	Septiembre	16,126.00	16,126.00		
Abril	N.P.	N.D.	Octubre	N.P.			
Mayo	N.P.	N.D.	Noviembre	N.P.			
Junio	8,058.00	8,058.00	Diciembre	7,864.00			

Medios de verificación Bitácoras y registros de control

Observaciones

- 1 El presente documento despliega la información perteneciente a los indicadores estratégicos y gestión de aquellos Programas presupuestarios que proveen de bienes y servicios que generan valor público a la ciudadanía jalisciense.
- 2 Se muestra el número del Componente relacionado con el indicador.

GOBIERNO DEL ESTADO DE JALISCO
PRESUPUESTO DE EGRESOS PARA EL EJERCICIO FISCAL 2018

Ficha Técnica de Indicador

Sistema de Evaluación del Desempeño (SED)

Gobierno del Estado de Jalisco

Seguimiento de Indicadores

Secretaría de Planeación,
Administración y Finanzas

Datos del Programa ¹

Custodia y Vigilancia Penitenciaria

Eje: Estado de derecho

Tema Central: Seguridad Ciudadana

¿Quién gasta?

16	Unidad Presupuestal	000	Unidad Responsable	00346	Unidad Ejecutora del Gasto
Fiscalía General del Estado		Fiscalía General del Estado		Despacho del Fiscal de Reinserción Social	

¿Para qué se gasta?

Finalidad	Función	Subfunción
Gobierno	Justicia	Reclusión y Readaptación Social

Objetivos

Nivel	Clave Componente	Resumen Narrativo
Actividad	09-22 ²	Otorgamiento de seguridad en las audiencias de personas procesadas y sentenciadas requeridas fuera del recinto judicial

Datos del Indicador

Denominación	Método de cálculo
Total de supervisiones en la seguridad fuera la audiencia	(Total de servicios externos proporcionados fuera de las audiencias (Realizado) / Total de servicios externos proporcionados fuera de las audiencias (Programado))*100

Descripción del Indicador
 Este indicador mostrará la cantidad total de servicios que tienen como objetivo el brindar seguridad a las personas procesadas y sentenciadas fuera del Recinto Judicial

Tipo de Indicador	Gestión	Dimensión del Indicador	Eficacia	Año de Medición del Resultado	2018
Cobertura	Estatal	Frecuencia de Medición	Trimestral		

Parámetros de semaforización						Meta Institucional	Meta Valor	Unidad de medida (meta valor)	Desagregado meta valor por género	
0	30.00	30.01	60.00	60.01	130	100%	3,774	Servicio	No disponible	No disponible
						Sentido del Indicador	Línea Base (meta valor)	Año (Línea base)	Tipo de Acumulación	
						Ascendente	No disponible	No disponible	Suma	

Resultados

Valor Programado	3,774.00	Avance de la Meta (3er trimestre)	3,774.00	% Avance de la Meta (3er trimestre)	100.0%	Semáforo (3er trimestre)	
	Valor programado	Avance de la meta		Valor programado	Avance de la meta		
Enero	N.P.	N.D.	Julio	N.P.	N.D.		
Febrero	N.P.	N.D.	Agosto	N.P.	N.D.		
Marzo	0.00	0.00	Septiembre	3,774.00	3,774.00		
Abril	N.P.	N.D.	Octubre	N.P.			
Mayo	N.P.	N.D.	Noviembre	N.P.			
Junio	0.00	0.00	Diciembre	0.00			

Medios de verificación Bitácoras y registros de control

Observaciones

¹ El presente documento despliega la información perteneciente a los indicadores estratégicos y gestión de aquellos Programas presupuestarios que proveen de bienes y servicios que generan valor público a la ciudadanía jalisciense.
² Se muestra el número del Componente relacionado con el indicador.

GOBIERNO DEL ESTADO DE JALISCO
PRESUPUESTO DE EGRESOS PARA EL EJERCICIO FISCAL 2018

Ficha Técnica de Indicador

Sistema de Evaluación del Desempeño (SED)

Gobierno del Estado de Jalisco

Seguimiento de Indicadores

Secretaría de Planeación,
Administración y Finanzas

Datos del Programa ¹

Custodia y Vigilancia Penitenciaria

Eje: Estado de derecho

Tema Central: Seguridad Ciudadana

¿Quién gasta?

16	Unidad Presupuestal	000	Unidad Responsable	00346	Unidad Ejecutora del Gasto
Fiscalía General del Estado		Fiscalía General del Estado		Despacho del Fiscal de Reinserción Social	

¿Para qué se gasta?

Finalidad	Función	Subfunción
Gobierno	Justicia	Reclusión y Readaptación Social

Objetivos

Nivel	Clave Componente	Resumen Narrativo
Actividad	09-23 ²	Otorgamiento de seguridad y custodia en las audiencias de personas imputadas requeridas en el recinto judicial

Datos del Indicador

Denominación	Método de cálculo
Total de servicios a imputados en audiencia judicial	(Número de traslado de imputados en audiencia judicial (Realizado) / Número de traslado de imputados en audiencia judicial (Programado))*100

Descripción del Indicador
Este indicador mostrará la cantidad de servicios para garantizar la seguridad y custodia a las personas en las audiencias

Tipo de Indicador	Gestión	Dimensión del Indicador	Eficacia	Año de Medición del Resultado	2018
Cobertura	Estatal	Frecuencia de Medición	Trimestral		

Parámetros de semaforización						Meta Institucional	Meta Valor	Unidad de medida (meta valor)	Desagregado meta valor por género	
0	30.00	30.01	60.00	60.01	130	100%	30,000	Traslado	Hombre	Mujer
									No disponible	No disponible
						Sentido del Indicador	Línea Base (meta valor)	Año (Línea base)	Tipo de Acumulación	
						Ascendente	No disponible	No disponible	Suma	

Resultados

Valor Programado	21,042.00	Avance de la Meta (3er trimestre)	21,042.00	% Avance de la Meta (3er trimestre)	100.0%	Semáforo (3er trimestre)	
	Valor programado	Avance de la meta		Valor programado	Avance de la meta		
Enero	N.P.	N.D	Julio	N.P.	N.D		
Febrero	N.P.	N.D	Agosto	N.P.	N.D		
Marzo	4,044.00	4,044.00	Septiembre	9,464.00	9,464.00		
Abril	N.P.	N.D	Octubre	N.P.			
Mayo	N.P.	N.D	Noviembre	N.P.			
Junio	7,534.00	7,534.00	Diciembre	8,958.00			

Medios de verificación Bitácoras y registros de control

Observaciones

- El presente documento despliega la información perteneciente a los indicadores estratégicos y gestión de aquellos Programas presupuestarios que proveen de bienes y servicios que generan valor público a la ciudadanía jalisciense.
- Se muestra el número del Componente relacionado con el indicador.

GOBIERNO DEL ESTADO DE JALISCO
PRESUPUESTO DE EGRESOS PARA EL EJERCICIO FISCAL 2018

Ficha Técnica de Indicador

Sistema de Evaluación del Desempeño (SED)

Gobierno del Estado de Jalisco

Seguimiento de Indicadores

Secretaría de Planeación,
Administración y Finanzas

Datos del Programa ¹

Custodia y Vigilancia Penitenciaria

Eje: Estado de derecho

Tema Central: Seguridad Ciudadana

¿Quién gasta?

16	Unidad Presupuestal	000	Unidad Responsable	00346	Unidad Ejecutora del Gasto
Fiscalía General del Estado		Fiscalía General del Estado		Despacho del Fiscal de Reinserción Social	

¿Para qué se gasta?

Finalidad	Función	Subfunción
Gobierno	Justicia	Reclusión y Readaptación Social

Objetivos

Nivel	Clave Componente	Resumen Narrativo
Actividad	09-24 ²	Otorgamiento de seguridad y custodia en las audiencias de imputados requeridas fuera del recinto judicial

Datos del Indicador

Denominación	Método de cálculo
Total de servicios a imputados fuera de audiencia	(Número de los servicios fuera de audiencias (Realizado) / Número de los servicios fuera de audiencias (Programado))*100

Descripción del Indicador
Este indicador mostrará la cantidad total de servicios para garantizar la seguridad y custodia en las audiencias de imputados

Tipo de Indicador	Gestión	Dimensión del Indicador	Eficacia	Año de Medición del Resultado	2018
Cobertura	Estatal	Frecuencia de Medición	Trimestral		

Parámetros de semaforización						Meta Institucional	Meta Valor	Unidad de medida (meta valor)	Desagregado meta valor por género	
0	30.00	30.01	60.00	60.01	130	100%	9,000	Servicio	Hombre	Mujer
						100%	9,000	Servicio	No disponible	No disponible
						Sentido del Indicador	Línea Base (meta valor)	Año (Línea base)	Tipo de Acumulación	
						Ascendente	No disponible	No disponible	Suma	

Resultados

Valor Programado	5,990.00	Avance de la Meta (3er trimestre)	5,990.00	% Avance de la Meta (3er trimestre)	100.0%	Semáforo (3er trimestre)	
	Valor programado	Avance de la meta		Valor programado	Avance de la meta		
Enero	N.P.	N.D.	Julio	N.P.	N.D.		
Febrero	N.P.	N.D.	Agosto	N.P.	N.D.		
Marzo	0.00	0.00	Septiembre	4,432.00	4,432.00		
Abril	N.P.	N.D.	Octubre	N.P.			
Mayo	N.P.	N.D.	Noviembre	N.P.			
Junio	1,558.00	1,558.00	Diciembre	3,010.00			

Medios de verificación Bitácoras y registros de control

Observaciones

- El presente documento despliega la información perteneciente a los indicadores estratégicos y gestión de aquellos Programas presupuestarios que proveen de bienes y servicios que generan valor público a la ciudadanía jalisciense.
- Se muestra el número del Componente relacionado con el indicador.

GOBIERNO DEL ESTADO DE JALISCO
PRESUPUESTO DE EGRESOS PARA EL EJERCICIO FISCAL 2018

Ficha Técnica de Indicador

Sistema de Evaluación del Desempeño (SED)

Gobierno del Estado de Jalisco

Seguimiento de Indicadores

Secretaría de Planeación,
Administración y Finanzas

Datos del Programa ¹

Custodia y Vigilancia Penitenciaria

Eje: Estado de derecho

Tema Central: Seguridad Ciudadana

¿Quién gasta?

16	Unidad Presupuestal	000	Unidad Responsable	00346	Unidad Ejecutora del Gasto
Fiscalía General del Estado		Fiscalía General del Estado		Despacho del Fiscal de Reinserción Social	

¿Para qué se gasta?

Finalidad	Función	Subfunción
Gobierno	Justicia	Reclusión y Readaptación Social

Objetivos

Nivel	Clave Componente	Resumen Narrativo
Componente	10 ²	Seguridad y custodia brindada de imputados trasladados.

Datos del Indicador

Denominación	Método de cálculo
Total de servicio de seguridad y custodia al imputado	(Número de servicio de seguridad al imputado (Realizado) / Número de servicio de seguridad al imputado (Programado))*100

Descripción del Indicador
Este indicador mostrará la cantidad total de de servicios en traslados

Tipo de Indicador	Gestión	Dimensión del Indicador	Eficacia	Año de Medición del Resultado	2018
Cobertura	Estatal	Frecuencia de Medición	Trimestral		

Parámetros de semaforización						Meta Institucional	Meta Valor	Unidad de medida (meta valor)	Desagregado meta valor por género	
0	30.00	30.01	60.00	60.01	130	100%	50,000	Servicio	No disponible	No disponible
						Sentido del Indicador	Línea Base (meta valor)	Año (Línea base)	Tipo de Acumulación	
						Ascendente	No disponible	No disponible	Suma	

Resultados

Valor Programado	42,864.00	Avance de la Meta (3er trimestre)	42,864.00	% Avance de la Meta (3er trimestre)	100.0%	Semáforo (3er trimestre)	
	Valor programado		Avance de la meta		Valor programado		Avance de la meta
Enero	N.P.		N.D	Julio	N.P.		N.D
Febrero	N.P.		N.D	Agosto	N.P.		N.D
Marzo	13,716.00		13,716.00	Septiembre	15,707.00		15,707.00
Abril	N.P.		N.D	Octubre	N.P.		
Mayo	N.P.		N.D	Noviembre	N.P.		
Junio	13,441.00		13,441.00	Diciembre	7,136.00		

Medios de verificación Bitácoras y registros de control

Observaciones

- El presente documento despliega la información perteneciente a los indicadores estratégicos y gestión de aquellos Programas presupuestarios que proveen de bienes y servicios que generan valor público a la ciudadanía jalisciense.
- Se muestra el número del Componente relacionado con el indicador.

GOBIERNO DEL ESTADO DE JALISCO
PRESUPUESTO DE EGRESOS PARA EL EJERCICIO FISCAL 2018

Ficha Técnica de Indicador

Sistema de Evaluación del Desempeño (SED)

Gobierno del Estado de Jalisco

Seguimiento de Indicadores

Secretaría de Planeación,
Administración y Finanzas

Datos del Programa ¹

Custodia y Vigilancia Penitenciaria

Eje: Estado de derecho

Tema Central: Seguridad Ciudadana

¿Quién gasta?

16	Unidad Presupuestal	000	Unidad Responsable	00346	Unidad Ejecutora del Gasto
Fiscalía General del Estado		Fiscalía General del Estado		Despacho del Fiscal de Reinserción Social	

¿Para qué se gasta?

Finalidad	Función	Subfunción
Gobierno	Justicia	Reclusión y Readaptación Social

Objetivos

Nivel	Clave Componente	Resumen Narrativo
Actividad	10-25 ²	Brindar servicios de custodia en los traslados de imputados por orden de una autoridad judicial

Datos del Indicador

Denominación	Método de cálculo
Total de servicio de seguridad y custodia al imputado traslado	$(\text{Total de servicios de seguridad en el traslado de un imputado (Realizado)} / \text{Total de servicios de seguridad en el traslado de un imputado (Programado)}) * 100$

Descripción del Indicador
Este indicador mostrará la cantidad total de servicios de seguridad implementados al momento de realizar el servicio de traslados

Tipo de Indicador	Gestión	Dimensión del Indicador	Eficacia	Año de Medición del Resultado	2018
Cobertura	Estatal	Frecuencia de Medición	Trimestral		

Parámetros de semaforización						Meta Institucional	Meta Valor	Unidad de medida (meta valor)	Desagregado meta valor por género	
0	30.00	30.01	60.00	60.01	130	100%	28,000	Servicio	Hombre	Mujer
						Sentido del Indicador	Línea Base (meta valor)	Año (Línea base)	Tipo de Acumulación	
						Ascendente	No disponible	No disponible	Suma	

Resultados

Valor Programado	22,862.00	Avance de la Meta (3er trimestre)	28,099.00	% Avance de la Meta (3er trimestre)	122.9%	Semáforo (3er trimestre)	
	Valor programado		Avance de la meta		Valor programado		Avance de la meta
Enero	N.P.		N.D.	Julio	N.P.		N.D.
Febrero	N.P.		N.D.	Agosto	N.P.		N.D.
Marzo	10,287.00		10,287.00	Septiembre	5,137.00		10,374.00
Abril	N.P.		N.D.	Octubre	N.P.		
Mayo	N.P.		N.D.	Noviembre	N.P.		
Junio	7,438.00		7,438.00	Diciembre	5,138.00		

Medios de verificación Bitácoras y registros de control

Observaciones

- El presente documento despliega la información perteneciente a los indicadores estratégicos y gestión de aquellos Programas presupuestarios que proveen de bienes y servicios que generan valor público a la ciudadanía jalisciense.
- Se muestra el número del Componente relacionado con el indicador.

GOBIERNO DEL ESTADO DE JALISCO
PRESUPUESTO DE EGRESOS PARA EL EJERCICIO FISCAL 2018

Ficha Técnica de Indicador

Sistema de Evaluación del Desempeño (SED)

Gobierno del Estado de Jalisco

Seguimiento de Indicadores

Secretaría de Planeación,
Administración y Finanzas

Datos del Programa ¹

Custodia y Vigilancia Penitenciaria

Eje: Estado de derecho

Tema Central: Seguridad Ciudadana

¿Quién gasta?

16	Unidad Presupuestal	000	Unidad Responsable	00346	Unidad Ejecutora del Gasto
Fiscalía General del Estado		Fiscalía General del Estado		Despacho del Fiscal de Reinserción Social	

¿Para qué se gasta?

Finalidad	Función	Subfunción
Gobierno	Justicia	Reclusión y Readaptación Social

Objetivos

Nivel	Clave Componente	Resumen Narrativo
Actividad	10-26 ²	Traslados de imputados excarcelados por orden de una autoridad judicial para realizar audiencia

Datos del Indicador

Denominación	Método de cálculo
Total de Traslados de imputados excarcelados para audiencia	(Número de traslado de imputado excarcelado (Realizado) / Número de traslado de imputado excarcelado (Programado))*100

Descripción del Indicador
Este indicador mostrará la cantidad total de traslados realizados de imputados excarcelados para su audiencia

Tipo de Indicador	Gestión	Dimensión del Indicador	Eficacia	Año de Medición del Resultado	2018
Cobertura	Estatal	Frecuencia de Medición	Trimestral		

Parámetros de semaforización						Meta Institucional	Meta Valor	Unidad de medida (meta valor)	Desagregado meta valor por género	
0	30.00	30.01	60.00	60.01	130	100%	8,000	Traslado	Hombre	Mujer
									No disponible	No disponible
						Sentido del Indicador	Línea Base (meta valor)	Año (Línea base)	Tipo de Acumulación	
						Ascendente	No disponible	No disponible	Suma	

Resultados

Valor Programado	6,252.00	Avance de la Meta (3er trimestre)	7,963.00	% Avance de la Meta (3er trimestre)	127.4%	Semáforo (3er trimestre)	
	Valor programado	Avance de la meta		Valor programado	Avance de la meta		
Enero	N.P.	N.D.	Julio	N.P.	N.D.		
Febrero	N.P.	N.D.	Agosto	N.P.	N.D.		
Marzo	1,607.00	1,607.00	Septiembre	1,747.00	3,458.00		
Abril	N.P.	N.D.	Octubre	N.P.			
Mayo	N.P.	N.D.	Noviembre	N.P.			
Junio	2,898.00	2,898.00	Diciembre	1,748.00			

Medios de verificación Bitácoras y registros de control

Observaciones

- El presente documento despliega la información perteneciente a los indicadores estratégicos y gestión de aquellos Programas presupuestarios que proveen de bienes y servicios que generan valor público a la ciudadanía jalisciense.
- Se muestra el número del Componente relacionado con el indicador.

GOBIERNO DEL ESTADO DE JALISCO
PRESUPUESTO DE EGRESOS PARA EL EJERCICIO FISCAL 2018

Ficha Técnica de Indicador

Sistema de Evaluación del Desempeño (SED)

Gobierno del Estado de Jalisco

Seguimiento de Indicadores

Secretaría de Planeación,
Administración y Finanzas

Datos del Programa ¹

Custodia y Vigilancia Penitenciaria

Eje: Estado de derecho

Tema Central: Seguridad Ciudadana

¿Quién gasta?

16	Unidad Presupuestal	000	Unidad Responsable	00346	Unidad Ejecutora del Gasto
Fiscalía General del Estado		Fiscalía General del Estado		Despacho del Fiscal de Reinserción Social	

¿Para qué se gasta?

Finalidad	Función	Subfunción
Gobierno	Justicia	Reclusión y Readaptación Social

Objetivos

Nivel	Clave Componente	Resumen Narrativo
Actividad	10-27 ²	Traslados de imputados a prisión preventiva por autoridad judicial

Datos del Indicador

Denominación	Método de cálculo
Total de Traslados de imputados a prisión preventiva	$(\text{Número de traslado de imputados a prisión preventiva (Realizado)} / \text{Número de traslado de imputados a prisión preventiva (Programado)}) * 100$

Descripción del Indicador
Este indicador mostrará la cantidad total de traslados de imputados a prisión preventiva

Tipo de Indicador	Gestión	Dimensión del Indicador	Eficacia	Año de Medición del Resultado	2018
Cobertura	Estatal	Frecuencia de Medición	Trimestral		

Parámetros de semaforización						Meta Institucional	Meta Valor	Unidad de medida (meta valor)	Desagregado meta valor por género	
0	30.00	30.01	60.00	60.01	130	100%	8,232	Traslado	Hombre	Mujer
									No disponible	No disponible
						Sentido del Indicador	Línea Base (meta valor)	Año (Línea base)	Tipo de Acumulación	
						Ascendente	No disponible	No disponible	Suma	

Resultados

Valor Programado	6,174.00	Avance de la Meta (3er trimestre)	6,802.00	% Avance de la Meta (3er trimestre)	110.2%	Semáforo (3er trimestre)	
	Valor programado	Avance de la meta		Valor programado	Avance de la meta		
Enero	N.P.	N.D	Julio	N.P.	N.D		
Febrero	N.P.	N.D	Agosto	N.P.	N.D		
Marzo	2,058.00	1,822.00	Septiembre	2,058.00	1,875.00		
Abril	N.P.	N.D	Octubre	N.P.			
Mayo	N.P.	N.D	Noviembre	N.P.			
Junio	2,058.00	3,105.00	Diciembre	2,058.00			

Medios de verificación Bitácoras y registros de control

Observaciones

- El presente documento despliega la información perteneciente a los indicadores estratégicos y gestión de aquellos Programas presupuestarios que proveen de bienes y servicios que generan valor público a la ciudadanía jalisciense.
- Se muestra el número del Componente relacionado con el indicador.

GOBIERNO DEL ESTADO DE JALISCO
PRESUPUESTO DE EGRESOS PARA EL EJERCICIO FISCAL 2018

Ficha Técnica de Indicador

Sistema de Evaluación del Desempeño (SED)

Gobierno del Estado de Jalisco

Seguimiento de Indicadores

Secretaría de Planeación,
Administración y Finanzas

Datos del Programa ¹

Custodia y Vigilancia Penitenciaria

Eje: Estado de derecho

Tema Central: Seguridad Ciudadana

¿Quién gasta?

16	Unidad Presupuestal	000	Unidad Responsable	00346	Unidad Ejecutora del Gasto
Fiscalía General del Estado		Fiscalía General del Estado		Despacho del Fiscal de Reinserción Social	

¿Para qué se gasta?

Finalidad	Función	Subfunción
Gobierno	Justicia	Reclusión y Readaptación Social

Objetivos

Nivel	Clave Componente	Resumen Narrativo
Componente	11 ²	Seguridad y vigilancia permanente realizada en los juzgados de control y juicios orales.

Datos del Indicador

Denominación	Método de cálculo
Total de servicio de vigilancia a juzgados y juicios orales	(Número de servicios realizados en los juzgados y salas de juicio (Realizado) / Número de servicios realizados en los juzgados y salas de juicio (Programado))*100

Descripción del Indicador
Este indicador mostrará la cantidad total de servicios realizados para la recepción de imputados que se reciben del Ministerio Público

Tipo de Indicador	Gestión	Dimensión del Indicador	Eficacia	Año de Medición del Resultado	2018
Cobertura	Estatal	Frecuencia de Medición	Trimestral		

Parámetros de semaforización						Meta Institucional	Meta Valor	Unidad de medida (meta valor)	Desagregado meta valor por género	
0	30.00	30.01	60.00	60.01	130	100%	150,000	Servicio	Hombre	Mujer
									No disponible	No disponible
						Sentido del Indicador	Línea Base (meta valor)	Año (Línea base)	Tipo de Acumulación	
						Ascendente	No disponible	No disponible	Suma	

Resultados

Valor Programado	118,504.00	Avance de la Meta (3er trimestre)	146,425.00	% Avance de la Meta (3er trimestre)	123.6%	Semáforo (3er trimestre)	
	Valor programado		Avance de la meta		Valor programado		Avance de la meta
Enero	N.P.		N.D	Julio	N.P.		N.D
Febrero	N.P.		N.D	Agosto	N.P.		N.D
Marzo	35,359.00		35,359.00	Septiembre	31,495.00		59,416.00
Abril	N.P.		N.D	Octubre	N.P.		
Mayo	N.P.		N.D	Noviembre	N.P.		
Junio	51,650.00		51,650.00	Diciembre	31,496.00		

Medios de verificación Bitácoras y registros de control

Observaciones

- 1 El presente documento despliega la información perteneciente a los indicadores estratégicos y gestión de aquellos Programas presupuestarios que proveen de bienes y servicios que generan valor público a la ciudadanía jalisciense.
- 2 Se muestra el número del Componente relacionado con el indicador.

GOBIERNO DEL ESTADO DE JALISCO
PRESUPUESTO DE EGRESOS PARA EL EJERCICIO FISCAL 2018

Ficha Técnica de Indicador

Sistema de Evaluación del Desempeño (SED)

Gobierno del Estado de Jalisco

Seguimiento de Indicadores

Secretaría de Planeación,
Administración y Finanzas

Datos del Programa ¹

Custodia y Vigilancia Penitenciaria

Eje: Estado de derecho

Tema Central: Seguridad Ciudadana

¿Quién gasta?

16	Unidad Presupuestal	000	Unidad Responsable	00346	Unidad Ejecutora del Gasto
Fiscalía General del Estado		Fiscalía General del Estado		Despacho del Fiscal de Reinserción Social	

¿Para qué se gasta?

Finalidad	Función	Subfunción
Gobierno	Justicia	Reclusión y Readaptación Social

Objetivos

Nivel	Clave Componente	Resumen Narrativo
Actividad	11-11 ²	Otorgamiento de seguridad y custodia a los imputados que están en espera de audiencia o resolución en las estancias de garantías

Datos del Indicador

Denominación	Método de cálculo
Total de acciones para garantizar la integridad del imputado	(Número de servicios que garantizan la integridad del imputado (Realizado) / Número de servicios que garantizan la integridad del imputado (Programado))*100

Descripción del Indicador
Este indicador mostrará la cantidad total de acciones que garanticen la seguridad y custodia de los imputados

Tipo de Indicador	Gestión	Dimensión del Indicador	Eficacia	Año de Medición del Resultado	2018
Cobertura	Estatal	Frecuencia de Medición	Trimestral		

Parámetros de semaforización			Meta Institucional	Meta Valor	Unidad de medida (meta valor)	Desagregado meta valor por género				
0	30.00	30.01	60.00	60.01	130	100%	40,000	Servicio	No disponible	No disponible
						Sentido del Indicador	Línea Base (meta valor)	Año (Línea base)	Tipo de Acumulación	
						Ascendente	No disponible	No disponible	Suma	

Resultados

Valor Programado	31,468.00	Avance de la Meta (3er trimestre)	31,468.00	% Avance de la Meta (3er trimestre)	100.0%	Semáforo (3er trimestre)	
	Valor programado	Avance de la meta		Valor programado	Avance de la meta		
Enero	N.P.	N.D.	Julio	N.P.	N.D.		
Febrero	N.P.	N.D.	Agosto	N.P.	N.D.		
Marzo	6,100.00	6,100.00	Septiembre	14,924.00	14,924.00		
Abril	N.P.	N.D.	Octubre	N.P.			
Mayo	N.P.	N.D.	Noviembre	N.P.			
Junio	10,444.00	10,444.00	Diciembre	8,532.00			

Medios de verificación Bitácoras y registros de control

Observaciones

¹ El presente documento despliega la información perteneciente a los indicadores estratégicos y gestión de aquellos Programas presupuestarios que proveen de bienes y servicios que generan valor público a la ciudadanía jalisciense.
² Se muestra el número del Componente relacionado con el indicador.

GOBIERNO DEL ESTADO DE JALISCO
PRESUPUESTO DE EGRESOS PARA EL EJERCICIO FISCAL 2018

Ficha Técnica de Indicador

Sistema de Evaluación del Desempeño (SED)

Gobierno del Estado de Jalisco

Seguimiento de Indicadores

Secretaría de Planeación,
Administración y Finanzas

Datos del Programa ¹

Custodia y Vigilancia Penitenciaria

Eje: Estado de derecho

Tema Central: Seguridad Ciudadana

¿Quién gasta?

16	Unidad Presupuestal	000	Unidad Responsable	00346	Unidad Ejecutora del Gasto
Fiscalía General del Estado		Fiscalía General del Estado		Despacho del Fiscal de Reinserción Social	

¿Para qué se gasta?

Finalidad	Función	Subfunción
Gobierno	Justicia	Reclusión y Readaptación Social

Objetivos

Nivel	Clave Componente	Resumen Narrativo
Actividad	11-12 ²	Control del ingreso de los sujetos procesales y visita en general a las salas de juicios orales

Datos del Indicador

Denominación	Método de cálculo
Total de Reportes de control del ingreso a juicios orales	$(\text{Número total de los ingresos en las salas de juicio oral (Realizado)} / \text{Número total de los ingresos en las salas de juicio oral (Programado)}) * 100$

Descripción del Indicador
Este indicador mostrará la cantidad total de ingresos a juicios orales a través de los reportes

Tipo de Indicador	Gestión	Dimensión del Indicador	Eficacia	Año de Medición del Resultado	2018
Cobertura	Estatal	Frecuencia de Medición	Trimestral		

Parámetros de semaforización						Meta Institucional	Meta Valor	Unidad de medida (meta valor)	Desagregado meta valor por género	
0	30.00	30.01	60.00	60.01	130	100%	130,000	Ingreso	Hombre	Mujer
									No disponible	No disponible
						Sentido del Indicador	Línea Base (meta valor)	Año (Línea base)	Tipo de Acumulación	
						Ascendente	No disponible	No disponible	Suma	

Resultados

Valor Programado	100,464.00	Avance de la Meta (3er trimestre)	100,464.00	% Avance de la Meta (3er trimestre)	100.0%	Semáforo (3er trimestre)	
	Valor programado	Avance de la meta		Valor programado	Avance de la meta		
Enero	N.P.	N.D.	Julio	N.P.	N.D.		
Febrero	N.P.	N.D.	Agosto	N.P.	N.D.		
Marzo	27,734.00	27,734.00	Septiembre	38,327.00	38,327.00		
Abril	N.P.	N.D.	Octubre	N.P.			
Mayo	N.P.	N.D.	Noviembre	N.P.			
Junio	34,403.00	34,403.00	Diciembre	29,536.00			

Medios de verificación Bitácoras y registros de control

Observaciones

- El presente documento despliega la información perteneciente a los indicadores estratégicos y gestión de aquellos Programas presupuestarios que proveen de bienes y servicios que generan valor público a la ciudadanía jalisciense.
- Se muestra el número del Componente relacionado con el indicador.

GOBIERNO DEL ESTADO DE JALISCO
PRESUPUESTO DE EGRESOS PARA EL EJERCICIO FISCAL 2018

Ficha Técnica de Indicador

Sistema de Evaluación del Desempeño (SED)

Gobierno del Estado de Jalisco

Seguimiento de Indicadores

Secretaría de Planeación,
Administración y Finanzas

Datos del Programa ¹

Custodia y Vigilancia Penitenciaria

Eje: Estado de derecho

Tema Central: Seguridad Ciudadana

¿Quién gasta?

16	Unidad Presupuestal	000	Unidad Responsable	00346	Unidad Ejecutora del Gasto
Fiscalía General del Estado		Fiscalía General del Estado		Despacho del Fiscal de Reinserción Social	

¿Para qué se gasta?

Finalidad	Función	Subfunción
Gobierno	Justicia	Reclusión y Readaptación Social

Objetivos

Nivel	Clave Componente	Resumen Narrativo
Actividad	11-08 ²	Recepción de los imputados que reciben del Ministerio Público para poner a disposición de la autoridad de juzgado de oralidad

Datos del Indicador

Denominación	Método de cálculo
Total de reportes de la recepción de imputados a disposición	$(\text{Total de servicios para la recepción de atendidos de la autoridad de juzgado de oralidad (Realizado)} / \text{Total de servicios para la recepción de atendidos de la autoridad de juzgado de oralidad (Programado)}) * 100$

Descripción del Indicador

Este indicador mostrará la cantidad total de servicios realizados para la recepción de imputados que se reciben del Ministerio Público

Tipo de Indicador	Gestión	Dimensión del Indicador	Eficacia	Año de Medición del Resultado	2018
Cobertura	Estatal	Frecuencia de Medición	Trimestral		

Parámetros de semaforización						Meta Institucional	Meta Valor	Unidad de medida (meta valor)	Desagregado meta valor por género	
0	30.00	30.01	60.00	60.01	130	100%	16,000	Servicio	No disponible	No disponible
						Sentido del Indicador	Línea Base (meta valor)	Año (Línea base)	Tipo de Acumulación	
						Ascendente	No disponible	No disponible	Suma	

Resultados

Valor Programado	12,164.00	Avance de la Meta (3er trimestre)	14,493.00	% Avance de la Meta (3er trimestre)	119.2%	Semáforo (3er trimestre)	
	Valor programado	Avance de la meta		Valor programado	Avance de la meta		
Enero	N.P.	N.D.	Julio	N.P.	N.D.		
Febrero	N.P.	N.D.	Agosto	N.P.	N.D.		
Marzo	1,525.00	1,525.00	Septiembre	3,836.00	6,165.00		
Abril	N.P.	N.D.	Octubre	N.P.			
Mayo	N.P.	N.D.	Noviembre	N.P.			
Junio	6,803.00	6,803.00	Diciembre	3,836.00			

Medios de verificación: Bitácoras y registros de control

Observaciones:

¹ El presente documento despliega la información perteneciente a los indicadores estratégicos y gestión de aquellos Programas presupuestarios que proveen de bienes y servicios que generan valor público a la ciudadanía jalisciense.

² Se muestra el número del Componente relacionado con el indicador.

GOBIERNO DEL ESTADO DE JALISCO
PRESUPUESTO DE EGRESOS PARA EL EJERCICIO FISCAL 2018

Ficha Técnica de Indicador

Sistema de Evaluación del Desempeño (SED)

Gobierno del Estado de Jalisco

Seguimiento de Indicadores

Secretaría de Planeación,
Administración y Finanzas

Datos del Programa ¹

Custodia y Vigilancia Penitenciaria

Eje: Estado de derecho

Tema Central: Seguridad Ciudadana

¿Quién gasta?

16	Unidad Presupuestal	000	Unidad Responsable	00346	Unidad Ejecutora del Gasto
Fiscalía General del Estado		Fiscalía General del Estado		Despacho del Fiscal de Reinserción Social	

¿Para qué se gasta?

Finalidad	Función	Subfunción
Gobierno	Justicia	Reclusión y Readaptación Social

Objetivos

Nivel	Clave Componente	Resumen Narrativo
Componente	12 ²	Acciones técnico-penitenciarias realizadas dirigidas a adolescentes y adultos jóvenes en internamiento definitivo.

Datos del Indicador

Denominación	Método de cálculo
Total de acciones de supervisiones de las acciones técnicas de los jóvenes de internamiento con conflicto de la ley	$(\text{Total de acciones técnicas de los jóvenes de internamiento con conflicto con de ley (Realizado)} / \text{Total de acciones técnicas de los jóvenes de internamiento con conflicto con de ley (Programado)}) * 100$

Descripción del Indicador
 Este indicador mostrará la cantidad de acciones técnicas implementadas de los programas de atención del Centro especializado dirigido a los adolescentes

Tipo de Indicador	Gestión	Dimensión del Indicador	Eficacia	Año de Medición del Resultado	2018
Cobertura	Estatual	Frecuencia de Medición	Semestral		

Parámetros de semaforización	Meta Institucional	Meta Valor	Unidad de medida (meta valor)	Desagregado meta valor por género	
				Hombre	Mujer
0 30.00 30.01 60.00 60.01 130	100%	80	Acción	No disponible	No disponible
	Sentido del Indicador	Línea Base (meta valor)	Año (Línea base)	Tipo de Acumulación	
	Ascendente	No disponible	No disponible	Promedio	

Resultados

Valor Programado	80.00	Avance de la Meta (3er trimestre)	80.00	% Avance de la Meta (3er trimestre)	N.D	Semáforo (3er trimestre)	
	Valor programado	Avance de la meta		Valor programado	Avance de la meta		
Enero	N.P.	N.D	Julio	N.P.	N.D		
Febrero	N.P.	N.D	Agosto	N.P.	N.D		
Marzo	N.P.	N.D	Septiembre	N.P.	N.D		
Abril	N.P.	N.D	Octubre	N.P.			
Mayo	N.P.	N.D	Noviembre	N.P.			
Junio	80.00	80.00	Diciembre	80.00			

Medios de verificación Bitácoras y registros de control

Observaciones

1 El presente documento despliega la información perteneciente a los indicadores estratégicos y gestión de aquellos Programas presupuestarios que proveen de bienes y servicios que generan valor público a la ciudadanía jalisciense.
 2 Se muestra el número del Componente relacionado con el indicador.

**GOBIERNO DEL ESTADO DE JALISCO
PRESUPUESTO DE EGRESOS PARA EL EJERCICIO FISCAL 2018**

Ficha Técnica de Indicador

Sistema de Evaluación del Desempeño (SED)

Gobierno del Estado de Jalisco

Seguimiento de Indicadores

Secretaría de Planeación,
Administración y Finanzas

Datos del Programa ¹

Custodia y Vigilancia Penitenciaria

Eje: Estado de derecho

Tema Central: Seguridad Ciudadana

¿Quién gasta?

16	Unidad Presupuestal	000	Unidad Responsable	00346	Unidad Ejecutora del Gasto
Fiscalía General del Estado		Fiscalía General del Estado		Despacho del Fiscal de Reinserción Social	

¿Para qué se gasta?

Finalidad	Función	Subfunción
Gobierno	Justicia	Reclusión y Readaptación Social

Objetivos

Nivel	Clave Componente	Resumen Narrativo
Actividad	12-28 ²	Atención de adolescentes con la supervisión especializada y un servicio oportuno de atención Psicológica en el Centro de Atención Integral Juvenil del Estado

Datos del Indicador

Denominación	Método de cálculo
Total de servicios psicológicos al adolescente	(Número de servicios psicologicos (Realizado) / Número de servicios psicologicos (Programado))*100

Descripción del Indicador
Este indicador mostrará la cantidad de servicios en psicología realizados para que los jóvenes en conflicto con la ley puedan tener una mejor calidad de vida

Tipo de Indicador	Gestión	Dimensión del Indicador	Eficacia	Año de Medición del Resultado	2018
Cobertura	Estatal	Frecuencia de Medición	Semestral		

Parámetros de semaforización	Meta Institucional	Meta Valor	Unidad de medida (meta valor)	Desagregado meta valor por género	
				Hombre	Mujer
0 30.00 30.01 60.00 60.01 130	100%	80	Servicio	No disponible	No disponible
	Sentido del Indicador	Línea Base (meta valor)	Año (Línea base)	Tipo de Acumulación	
	Ascendente	No disponible	No disponible	Promedio	

Resultados

Valor Programado	80.00	Avance de la Meta (3er trimestre)	80.00	% Avance de la Meta (3er trimestre)	N.D	Semáforo (3er trimestre)	
	Valor programado	Avance de la meta		Valor programado	Avance de la meta		
Enero	N.P.	N.D	Julio	N.P.	N.D		
Febrero	N.P.	N.D	Agosto	N.P.	N.D		
Marzo	N.P.	N.D	Septiembre	N.P.	N.D		
Abril	N.P.	N.D	Octubre	N.P.			
Mayo	N.P.	N.D	Noviembre	N.P.			
Junio	80.00	80.00	Diciembre	80.00			

Medios de verificación Bitácoras y registros de control

Observaciones

- 1 El presente documento despliega la información perteneciente a los indicadores estratégicos y gestión de aquellos Programas presupuestarios que proveen de bienes y servicios que generan valor público a la ciudadanía jalisciense.
- 2 Se muestra el número del Componente relacionado con el indicador.

GOBIERNO DEL ESTADO DE JALISCO
PRESUPUESTO DE EGRESOS PARA EL EJERCICIO FISCAL 2018

Ficha Técnica de Indicador

Sistema de Evaluación del Desempeño (SED)

Gobierno del Estado de Jalisco

Seguimiento de Indicadores

Secretaría de Planeación,
Administración y Finanzas

Datos del Programa ¹

Custodia y Vigilancia Penitenciaria

Eje: Estado de derecho

Tema Central: Seguridad Ciudadana

¿Quién gasta?

16	Unidad Presupuestal	000	Unidad Responsable	00346	Unidad Ejecutora del Gasto
Fiscalía General del Estado		Fiscalía General del Estado		Despacho del Fiscal de Reinserción Social	

¿Para qué se gasta?

Finalidad	Función	Subfunción
Gobierno	Justicia	Reclusión y Readaptación Social

Objetivos

Nivel	Clave Componente	Resumen Narrativo
Componente	13 ²	Atención otorgada a visitantes para el fortalecimiento de vínculos externos de adolescentes y adultos jóvenes en internamiento.

Datos del Indicador

Denominación	Método de cálculo
Total de visitantes para el adolescente	$(\text{Total visitas para el adolescente (Realizado)} / \text{Total visitas para el adolescente (Programado)}) * 100$

Descripción del Indicador
 Este indicador mostrará la cantidad total de ingresos de diferentes tipo de visitantes externos que acuden al centro penitenciario de los adolescentes en conflicto con la ley con el fin de mantener los vínculos necesarios

Tipo de Indicador	Gestión	Dimensión del Indicador	Eficacia	Año de Medición del Resultado	2018
Cobertura	Estatal	Frecuencia de Medición	Semestral		

Parámetros de semaforización			Meta Institucional	Meta Valor	Unidad de medida (meta valor)	Desagregado meta valor por género				
0	30.00	30.01	60.00	60.01	130	100%	80	Visita	No disponible	No disponible
						Sentido del Indicador	Línea Base (meta valor)	Año (Línea base)	Tipo de Acumulación	
						Ascendente	No disponible	No disponible	Promedio	

Resultados

Valor Programado	80.00	Avance de la Meta (3er trimestre)	80.00	% Avance de la Meta (3er trimestre)	N.D	Semáforo (3er trimestre)	
	Valor programado	Avance de la meta		Valor programado	Avance de la meta		
Enero	N.P.	N.D	Julio	N.P.	N.D		
Febrero	N.P.	N.D	Agosto	N.P.	N.D		
Marzo	N.P.	N.D	Septiembre	N.P.	N.D		
Abril	N.P.	N.D	Octubre	N.P.			
Mayo	N.P.	N.D	Noviembre	N.P.			
Junio	80.00	80.00	Diciembre	80.00			

Medios de verificación: Bitácoras y registros de control

Observaciones:

1 El presente documento despliega la información perteneciente a los indicadores estratégicos y gestión de aquellos Programas presupuestarios que proveen de bienes y servicios que generan valor público a la ciudadanía jalisciense.
 2 Se muestra el número del Componente relacionado con el indicador.

GOBIERNO DEL ESTADO DE JALISCO
PRESUPUESTO DE EGRESOS PARA EL EJERCICIO FISCAL 2018

Ficha Técnica de Indicador

Sistema de Evaluación del Desempeño (SED)

Gobierno del Estado de Jalisco

Seguimiento de Indicadores

Secretaría de Planeación,
Administración y Finanzas

Datos del Programa ¹

Custodia y Vigilancia Penitenciaria

Eje: Estado de derecho

Tema Central: Seguridad Ciudadana

¿Quién gasta?

16	Unidad Presupuestal	000	Unidad Responsable	00346	Unidad Ejecutora del Gasto
Fiscalía General del Estado		Fiscalía General del Estado		Despacho del Fiscal de Reinserción Social	

¿Para qué se gasta?

Finalidad	Función	Subfunción
Gobierno	Justicia	Reclusión y Readaptación Social

Objetivos

Nivel	Clave Componente	Resumen Narrativo
Actividad	13-29 ²	Realización de las gestiones para el ingreso de la visita familiar que acuden a los centros especializados para mantener los vínculos con los adolescentes

Datos del Indicador

Denominación	Método de cálculo
Total de visita familiar del adolescente	$(\text{Total de visita familiar de adolescente en conflicto con la ley (Realizado)} / \text{Total de visita familiar de adolescente en conflicto con la ley (Programado)}) * 100$

Descripción del Indicador
 Este indicador mostrará la cantidad de personas que ingresan al centro penitenciario de jóvenes con el fin de realizar visita familiar

Tipo de Indicador	Gestión	Dimensión del Indicador	Eficacia	Año de Medición del Resultado	2018
Cobertura	Estatual	Frecuencia de Medición	Semestral		

Parámetros de semaforización						Meta Institucional	Meta Valor	Unidad de medida (meta valor)	Desagregado meta valor por género	
0	30.00	30.01	60.00	60.01	130	100%	80	Vista	Hombre	Mujer
									No disponible	No disponible
						Sentido del Indicador	Línea Base (meta valor)	Año (Línea base)	Tipo de Acumulación	
						Ascendente	No disponible	No disponible	Promedio	

Resultados

Valor Programado	80.00	Avance de la Meta (3er trimestre)	80.00	% Avance de la Meta (3er trimestre)	N.D	Semáforo (3er trimestre)	
	Valor programado	Avance de la meta		Valor programado	Avance de la meta		
Enero	N.P.	N.D	Julio	N.P.	N.D		
Febrero	N.P.	N.D	Agosto	N.P.	N.D		
Marzo	N.P.	N.D	Septiembre	N.P.	N.D		
Abril	N.P.	N.D	Octubre	N.P.			
Mayo	N.P.	N.D	Noviembre	N.P.			
Junio	80.00	80.00	Diciembre	80.00			

Medios de verificación Bitácoras y registros de control

Observaciones

¹ El presente documento despliega la información perteneciente a los indicadores estratégicos y gestión de aquellos Programas presupuestarios que proveen de bienes y servicios que generan valor público a la ciudadanía jalisciense.
² Se muestra el número del Componente relacionado con el indicador.

GOBIERNO DEL ESTADO DE JALISCO
PRESUPUESTO DE EGRESOS PARA EL EJERCICIO FISCAL 2018

Ficha Técnica de Indicador

Sistema de Evaluación del Desempeño (SED)

Gobierno del Estado de Jalisco

Seguimiento de Indicadores

Secretaría de Planeación,
Administración y Finanzas

Datos del Programa ¹

Estrategias de Inteligencia para la investigación, la Prevención, Persecución y Sanción de los Delitos

Eje: Estado de derecho

Tema Central: Seguridad Ciudadana

¿Quién gasta?

16	Unidad Presupuestal	000	Unidad Responsable	00363	Unidad Ejecutora del Gasto
Fiscalía General del Estado		Fiscalía General del Estado		Despacho del Fiscal Regional	

¿Para qué se gasta?

Finalidad	Función	Subfunción
Gobierno	Asuntos de Orden Público y de Seguridad Interior	Policía

Objetivos

Nivel	Clave Componente	Resumen Narrativo
Fin		550_ (F) Contribuir al abatimiento del sistema tradicional a través de las resoluciones de averiguaciones previas

Datos del Indicador

Denominación	Método de cálculo
Porcentaje de abatimiento al sistema tradicional	$(\text{Total de Averiguaciones previas resueltas (Realizado)} / \text{Total de Averiguaciones previas resueltas (Programado)}) * 100$

Descripción del Indicador
 Consiste en las resoluciones de las averiguaciones previas a través del ejercicio de la acción penal y por acuerdos reparatorios

Tipo de Indicador	Estratégico	Dimensión del Indicador	Eficacia	Año de Medición del Resultado	2018
Cobertura	Regional	Frecuencia de Medición	Anual		

Parámetros de semaforización						Meta Institucional	Meta Valor	Unidad de medida (meta valor)	Desagregado meta valor por género	
						100%	5	Porcentaje	Hombre	Mujer
130	120.01	120.00	100.01	100.00	0	Sentido del Indicador	Línea Base (meta valor)	Año (Línea base)	Tipo de Acumulación	
						Descendente	No disponible	No disponible	Promedio	

Resultados

Valor Programado	0.00	Avance de la Meta (3er trimestre)	N.D.	% Avance de la Meta (3er trimestre)	N.D.	Semáforo (3er trimestre)	
	Valor programado	Avance de la meta		Valor programado	Avance de la meta		
Enero	N.P.	N.D.	Julio	N.P.	N.D.		
Febrero	N.P.	N.D.	Agosto	N.P.	N.D.		
Marzo	N.P.	N.D.	Septiembre	N.P.	N.D.		
Abril	N.P.	N.D.	Octubre	N.P.			
Mayo	N.P.	N.D.	Noviembre	N.P.			
Junio	N.P.	N.D.	Diciembre	5.00			

Medios de verificación: 550_ (F) Libro de gobierno electrónico

Observaciones:

- El presente documento despliega la información perteneciente a los indicadores estratégicos y gestión de aquellos Programas presupuestarios que proveen de bienes y servicios que generan valor público a la ciudadanía jalisciense.
- Se muestra el número del Componente relacionado con el indicador.

GOBIERNO DEL ESTADO DE JALISCO
PRESUPUESTO DE EGRESOS PARA EL EJERCICIO FISCAL 2018

Ficha Técnica de Indicador

Sistema de Evaluación del Desempeño (SED)

Gobierno del Estado de Jalisco

Seguimiento de Indicadores

Secretaría de Planeación,
Administración y Finanzas

Datos del Programa ¹

Estrategias de Inteligencia para la investigación, la Prevención, Persecución y Sanción de los Delitos

Eje: Estado de derecho

Tema Central: Seguridad Ciudadana

¿Quién gasta?

16	Unidad Presupuestal	000	Unidad Responsable	00363	Unidad Ejecutora del Gasto
Fiscalía General del Estado		Fiscalía General del Estado		Despacho del Fiscal Regional	

¿Para qué se gasta?

Finalidad	Función	Subfunción
Gobierno	Asuntos de Orden Público y de Seguridad Interior	Policía

Objetivos

Nivel	Clave Componente	Resumen Narrativo
Propósito	2	550_ (P) Los ciudadano a través del ejercicio de la acción penal y acuerdos reparatorios tienen garantizado un estado de derecho

Datos del Indicador

Denominación	Método de cálculo
Porcentaje de averiguaciones previas resueltas	(Total de averiguaciones previas resueltas en consignaciones y métodos alternos (Realizado) / Total de averiguaciones previas resueltas en consignaciones y métodos alternos (Programado))*100

Descripción del Indicador
Refleja el número de consignaciones de acuerdos reparatorios

Tipo de Indicador	Estratégico	Dimensión del Indicador	Eficacia	Año de Medición del Resultado	2018
Cobertura	Regional	Frecuencia de Medición	Anual		

Parámetros de semaforización			Meta Institucional	Meta Valor	Unidad de medida (meta valor)	Desagregado meta valor por género				
130	120.01	120.00	100.01	100.00	0	100%	5	Porcentaje	No disponible	No disponible
						Sentido del Indicador	Línea Base (meta valor)	Año (Línea base)	Tipo de Acumulación	
						Descendente	No disponible	No disponible	Promedio	

Resultados

Valor Programado	0.00	Avance de la Meta (3er trimestre)	N.D.	% Avance de la Meta (3er trimestre)	N.D.	Semáforo (3er trimestre)	
	Valor programado	Avance de la meta		Valor programado	Avance de la meta		
Enero	N.P.	N.D.	Julio	N.P.	N.D.		
Febrero	N.P.	N.D.	Agosto	N.P.	N.D.		
Marzo	N.P.	N.D.	Septiembre	N.P.	N.D.		
Abril	N.P.	N.D.	Octubre	N.P.			
Mayo	N.P.	N.D.	Noviembre	N.P.			
Junio	N.P.	N.D.	Diciembre	5.00			

Medios de verificación 550_ (P) Libro de gobierno electrónico

Observaciones

1 El presente documento despliega la información perteneciente a los indicadores estratégicos y gestión de aquellos Programas presupuestarios que proveen de bienes y servicios que generan valor público a la ciudadanía jalisciense.

2 Se muestra el número del Componente relacionado con el indicador.

GOBIERNO DEL ESTADO DE JALISCO
PRESUPUESTO DE EGRESOS PARA EL EJERCICIO FISCAL 2018

Ficha Técnica de Indicador

Sistema de Evaluación del Desempeño (SED)

Gobierno del Estado de Jalisco

Seguimiento de Indicadores

Secretaría de Planeación,
Administración y Finanzas

Datos del Programa ¹

Estrategias de Inteligencia para la investigación, la Prevención, Persecución y Sanción de los Delitos

Eje: Estado de derecho

Tema Central: Seguridad Ciudadana

¿Quién gasta?

16	Unidad Presupuestal	000	Unidad Responsable	00363	Unidad Ejecutora del Gasto
Fiscalía General del Estado		Fiscalía General del Estado		Despacho del Fiscal Regional	

¿Para qué se gasta?

Finalidad	Función	Subfunción
Gobierno	Asuntos de Orden Público y de Seguridad Interior	Policía

Objetivos

Nivel	Clave Componente	Resumen Narrativo
Componente	02 ²	Justicia pronta y expedita, mediante acuerdos reparatorios aplicada.

Datos del Indicador

Denominación	Método de cálculo
Total de acuerdos reparatorios celebrados	(Número de Averiguaciones Previas y Carpetas de Investigación resueltas (Realizado) / Número de Averiguaciones Previas y Carpetas de Investigación resueltas (Programado))*100

Descripción del Indicador
 Cuantifica las causas penales resueltas por acuerdos reparatorios

Tipo de Indicador	Gestión	Dimensión del Indicador	Eficacia	Año de Medición del Resultado	2018
Cobertura	Regional	Frecuencia de Medición	Trimestral		

Parámetros de semaforización						Meta Institucional	Meta Valor	Unidad de medida (meta valor)	Hombre	Mujer
0	36.00	36.01	73.00	73.01	130	100%	2,508	Averiguación previa	No disponible	No disponible
						Sentido del Indicador	Línea Base (meta valor)	Año (Línea base)	Tipo de Acumulación	
						Ascendente	No disponible	No disponible	Suma	

Resultados

Valor Programado	1,881.00	Avance de la Meta (3er trimestre)	1,818.00	% Avance de la Meta (3er trimestre)	96.7%	Semáforo (3er trimestre)	
	Valor programado	Avance de la meta		Valor programado	Avance de la meta		
Enero	N.P.	N.D.	Julio	N.P.	N.D.		
Febrero	N.P.	N.D.	Agosto	N.P.	N.D.		
Marzo	627.00	627.00	Septiembre	627.00	548.00		
Abril	N.P.	N.D.	Octubre	N.P.			
Mayo	N.P.	N.D.	Noviembre	N.P.			
Junio	627.00	643.00	Diciembre	627.00			

Medios de verificación 1. Contribuir en la aplicación de una Justicia Pronta y expedita, mediante el desarrollo de las investigaciones que no son de pronta determinación su judicialización, como la participación en las soluciones y formas de terminación anticipadas

Observaciones
 Se obtuvo mayor interés por parte de empresarios y ayuntamientos para capacitar a su personal por lo que se rebaso la meta
 Se obtuvo mayor interés por parte de empresarios y ayuntamientos para capacitar a su personal por lo que se rebaso la meta
 la cantidad capturada es al corte del día 19 de septiembre de 2018

1 El presente documento despliega la información perteneciente a los indicadores estratégicos y gestión de aquellos Programas presupuestarios que proveen de bienes y servicios que generan valor público a la ciudadanía jalisciense.
 2 Se muestra el número del Componente relacionado con el indicador.

GOBIERNO DEL ESTADO DE JALISCO
PRESUPUESTO DE EGRESOS PARA EL EJERCICIO FISCAL 2018

Ficha Técnica de Indicador

Sistema de Evaluación del Desempeño (SED)

Gobierno del Estado de Jalisco

Seguimiento de Indicadores

Secretaría de Planeación,
Administración y Finanzas

Datos del Programa ¹

Estrategias de Inteligencia para la investigación, la Prevención, Persecución y Sanción de los Delitos

Eje: Estado de derecho

Tema Central: Seguridad Ciudadana

¿Quién gasta?

16	Unidad Presupuestal	000	Unidad Responsable	00363	Unidad Ejecutora del Gasto
Fiscalía General del Estado		Fiscalía General del Estado		Despacho del Fiscal Regional	

¿Para qué se gasta?

Finalidad	Función	Subfunción
Gobierno	Asuntos de Orden Público y de Seguridad Interior	Policía

Objetivos

Nivel	Clave Componente	Resumen Narrativo
Actividad	02-01 ²	1.1 Carpetas de Investigación judicializadas por Acuerdo Reparatorio

Datos del Indicador

Denominación	Método de cálculo
Total de acuerdos reparatorios que ponen fin al proceso	(Carpetas de investigación resueltas a través de métodos alternos (Realizado) / Carpetas de investigación resueltas a través de métodos alternos (Programado))*100

Descripción del Indicador
Acuerdos Reparatorios celebrados que ponen fin al proceso

Tipo de Indicador	Gestión	Dimensión del Indicador	Eficacia	Año de Medición del Resultado	2018
Cobertura	Regional	Frecuencia de Medición	Trimestral		

Parámetros de semaforización						Meta Institucional	Meta Valor	Unidad de medida (meta valor)	Desagregado meta valor por género	
0	36.00	36.01	73.00	73.01	130	100%	2,400	Averiguación previa	No disponible	No disponible
						Sentido del Indicador	Línea Base (meta valor)	Año (Línea base)	Tipo de Acumulación	
						Ascendente	No disponible	No disponible	Suma	

Resultados

Valor Programado	1,800.00	Avance de la Meta (3er trimestre)	1,593.00	% Avance de la Meta (3er trimestre)	88.5%	Semáforo (3er trimestre)	
	Valor programado		Avance de la meta		Valor programado		Avance de la meta
Enero	N.P.		N.D	Julio	N.P.		N.D
Febrero	N.P.		N.D	Agosto	N.P.		N.D
Marzo	600.00		600.00	Septiembre	600.00		478.00
Abril	N.P.		N.D	Octubre	N.P.		
Mayo	N.P.		N.D	Noviembre	N.P.		
Junio	600.00		515.00	Diciembre	600.00		

Medios de verificación 1.1 Libro de registro de control interno

Observaciones
Se obtuvo mayor interés por parte de empresarios y ayuntamientos para capacitar a su personal por lo que se rebasó la meta
se captura información con fecha de corte al 19 de septiembre del 2018

1 El presente documento despliega la información perteneciente a los indicadores estratégicos y gestión de aquellos Programas presupuestarios que proveen de bienes y servicios que generan valor público a la ciudadanía jalisciense.
 2 Se muestra el número del Componente relacionado con el indicador.

**GOBIERNO DEL ESTADO DE JALISCO
PRESUPUESTO DE EGRESOS PARA EL EJERCICIO FISCAL 2018**

Ficha Técnica de Indicador

Sistema de Evaluación del Desempeño (SED)

Gobierno del Estado de Jalisco

Seguimiento de Indicadores

Secretaría de Planeación,
Administración y Finanzas

Datos del Programa ¹

Estrategias de Inteligencia para la investigación, la Prevención, Persecución y Sanción de los Delitos

Eje: Estado de derecho

Tema Central: Seguridad Ciudadana

¿Quién gasta?

16	Unidad Presupuestal	000	Unidad Responsable	00363	Unidad Ejecutora del Gasto
Fiscalía General del Estado		Fiscalía General del Estado		Despacho del Fiscal Regional	

¿Para qué se gasta?

Finalidad	Función	Subfunción
Gobierno	Asuntos de Orden Público y de Seguridad Interior	Policía

Objetivos

Nivel	Clave Componente	Resumen Narrativo
Actividad	02-03 ²	3.1 Canalizan los Agentes del Ministerio Público las propuestas de procedimiento abreviado a la Dirección de Control de Procesos para la aprobación de los mismos.

Datos del Indicador

Denominación	Método de cálculo
Total de carpetas de Investigación derivadas para aprobación de procedimiento abreviado	$(\text{Procedimientos Abreviados Solicitados (Realizado)} / \text{Procedimientos Abreviados Solicitados (Programado)}) * 100$

Descripción del Indicador
Carpetas de investigación enviadas a la dirección de control de procesos con el fin de que se apruebe el procedimiento abreviado y garantice la reparación del daño

Tipo de Indicador	Gestión	Dimensión del Indicador	Eficacia	Año de Medición del Resultado	2018
Cobertura	Estatual	Frecuencia de Medición	Trimestral		

Parámetros de semaforización	Meta Institucional		Meta Valor	Unidad de medida (meta valor)	Desagregado meta valor por género		
	100%	108	108	Acuerdo	Hombre	Mujer	
0	30.00	30.01	70.00	70.01	130		
Sentido del Indicador	Ascendente	Línea Base (meta valor)	No disponible	Año (Línea base)	No disponible	Tipo de Acumulación	Suma

Resultados

Valor Programado	81.00	Avance de la Meta (3er trimestre)	119.00	% Avance de la Meta (3er trimestre)	146.9%	Semáforo (3er trimestre)	
	Valor programado	Avance de la meta		Valor programado	Avance de la meta		
Enero	N.P.	N.D	Julio	N.P.	N.D		
Febrero	N.P.	N.D	Agosto	N.P.	N.D		
Marzo	27.00	N.D	Septiembre	27.00	33.00		
Abril	N.P.	N.D	Octubre	N.P.			
Mayo	N.P.	N.D	Noviembre	N.P.			
Junio	27.00	86.00	Diciembre	27.00			

Medios de verificación 3.1 Libro de gobierno

Observaciones Se obtuvo mayor interés por parte de empresarios y ayuntamientos para capacitar a su personal por lo que se rebaso la meta información con corte al día 19 de septiembre de 2018

¹ El presente documento despliega la información perteneciente a los indicadores estratégicos y gestión de aquellos Programas presupuestarios que proveen de bienes y servicios que generan valor público a la ciudadanía jalisciense.
² Se muestra el número del Componente relacionado con el indicador.

GOBIERNO DEL ESTADO DE JALISCO
PRESUPUESTO DE EGRESOS PARA EL EJERCICIO FISCAL 2018

Ficha Técnica de Indicador

Sistema de Evaluación del Desempeño (SED)

Gobierno del Estado de Jalisco

Seguimiento de Indicadores

Secretaría de Planeación,
Administración y Finanzas

Datos del Programa ¹

Estrategias de Inteligencia para la investigación, la Prevención, Persecución y Sanción de los Delitos

Eje: Estado de derecho

Tema Central: Seguridad Ciudadana

¿Quién gasta?

16	Unidad Presupuestal	000	Unidad Responsable	00363	Unidad Ejecutora del Gasto
Fiscalía General del Estado		Fiscalía General del Estado		Despacho del Fiscal Regional	

¿Para qué se gasta?

Finalidad	Función	Subfunción
Gobierno	Asuntos de Orden Público y de Seguridad Interior	Policía

Objetivos

Nivel	Clave Componente	Resumen Narrativo
Componente	03 ²	Averiguaciones previas en el sistema tradicional resueltas.

Datos del Indicador

Denominación	Método de cálculo
Total de averiguaciones previas resueltas en el sistema tradicional	(Número de Averiguaciones Previas consignadas + Número de Averiguaciones Previas enviadas a métodos alternos (Realizado) / Número de Averiguaciones Previas consignadas + Número de Averiguaciones Previas enviadas a métodos alternos (Programado))*100

Descripción del Indicador

Refleja el número de averiguaciones previas resueltas a través de consignaciones y enviadas a Métodos Alternos

Tipo de Indicador	Gestión	Dimensión del Indicador	Eficacia	Año de Medición del Resultado	2018
Cobertura	Regional	Frecuencia de Medición	Trimestral		

Desagregado meta valor por género

Parámetros de semaforización						Meta Institucional	Meta Valor	Unidad de medida (meta valor)	Hombre	Mujer
130	120.01	120.00	100.01	100.00	0	100%	768	Averiguación previa	No disponible	No disponible
						Sentido del Indicador	Línea Base (meta valor)	Año (Línea base)	Tipo de Acumulación	
						Descendente	No disponible	No disponible	Suma	

Resultados

Valor Programado	576.00	Avance de la Meta (3er trimestre)	14,906.00	% Avance de la Meta (3er trimestre)	2,587.9%	Semáforo (3er trimestre)	
	Valor programado	Avance de la meta		Valor programado	Avance de la meta		
Enero	N.P.	N.D.	Julio	N.P.	N.D.		
Febrero	N.P.	N.D.	Agosto	N.P.	N.D.		
Marzo	192.00	192.00	Septiembre	192.00	4,019.00		
Abril	N.P.	N.D.	Octubre	N.P.			
Mayo	N.P.	N.D.	Noviembre	N.P.			
Junio	192.00	10,695.00	Diciembre	192.00			

Medios de verificación 2. La ciudadanía percibe un entorno seguro por el combate a los delitos y se garantiza un Estado de Derecho

Observaciones Se obtuvo mayor interés por parte de empresarios y ayuntamientos para capacitar a su personal por lo que se rebaso la meta.
información con corte al día 19 de septiembre 2018

¹ El presente documento despliega la información perteneciente a los indicadores estratégicos y gestión de aquellos Programas presupuestarios que proveen de bienes y servicios que generan valor público a la ciudadanía jalisciense.

² Se muestra el número del Componente relacionado con el indicador.

GOBIERNO DEL ESTADO DE JALISCO
PRESUPUESTO DE EGRESOS PARA EL EJERCICIO FISCAL 2018

Ficha Técnica de Indicador

Sistema de Evaluación del Desempeño (SED)

Gobierno del Estado de Jalisco

Seguimiento de Indicadores

Secretaría de Planeación,
Administración y Finanzas

Datos del Programa ¹

Estrategias de Inteligencia para la investigación, la Prevención, Persecución y Sanción de los Delitos

Eje: Estado de derecho

Tema Central: Seguridad Ciudadana

¿Quién gasta?

16	Unidad Presupuestal	000	Unidad Responsable	00363	Unidad Ejecutora del Gasto
Fiscalía General del Estado		Fiscalía General del Estado		Despacho del Fiscal Regional	

¿Para qué se gasta?

Finalidad	Función	Subfunción
Gobierno	Asuntos de Orden Público y de Seguridad Interior	Policía

Objetivos

Nivel	Clave Componente	Resumen Narrativo
Actividad	03-02 ²	2.1 Ejercicio de la acción penal

Datos del Indicador

Denominación	Método de cálculo
Total de Averiguaciones previas consignadas	(Número de Averiguaciones Previas consignadas (Realizado) / Número de Averiguaciones Previas consignadas (Programado))*100

Descripción del Indicador
Mide el número de Averiguaciones Previas consignaciones en el sistema tradicional

Tipo de Indicador	Gestión	Dimensión del Indicador	Eficacia	Año de Medición del Resultado	2018
Cobertura	Regional	Frecuencia de Medición	Trimestral		

Parámetros de semaforización						Meta Institucional	Meta Valor	Unidad de medida (meta valor)	Desagregado meta valor por género	
130	120.01	120.00	100.01	100.00	0	100%	660	Averiguación previa	No disponible	No disponible
						Sentido del Indicador	Línea Base (meta valor)	Año (Línea base)	Tipo de Acumulación	
						Descendente	No disponible	No disponible	Suma	

Resultados

Valor Programado	495.00	Avance de la Meta (3er trimestre)	275.00	% Avance de la Meta (3er trimestre)	55.6%	Semáforo (3er trimestre)	
	Valor programado		Avance de la meta		Valor programado		Avance de la meta
Enero	N.P.		N.D	Julio	N.P.		N.D
Febrero	N.P.		N.D	Agosto	N.P.		N.D
Marzo	165.00		165.00	Septiembre	165.00		67.00
Abril	N.P.		N.D	Octubre	N.P.		
Mayo	N.P.		N.D	Noviembre	N.P.		
Junio	165.00		43.00	Diciembre	165.00		

Medios de verificación 2.1 Libro de gobierno

Observaciones
Se obtuvo mayor interés por parte de empresarios y ayuntamientos para capacitar a su personal por lo que se rebasó la meta

información al corte 19 de septiembre 2018

1 El presente documento despliega la información perteneciente a los indicadores estratégicos y gestión de aquellos Programas presupuestarios que proveen de bienes y servicios que generan valor público a la ciudadanía jalisciense.
 2 Se muestra el número del Componente relacionado con el indicador.

GOBIERNO DEL ESTADO DE JALISCO
PRESUPUESTO DE EGRESOS PARA EL EJERCICIO FISCAL 2018

Ficha Técnica de Indicador

Sistema de Evaluación del Desempeño (SED)

Gobierno del Estado de Jalisco

Seguimiento de Indicadores

Secretaría de Planeación,
Administración y Finanzas

Datos del Programa ¹

Fortalecimiento para la Procuración de Justicia, Humanitaria, Pronta, Expedita con Estricto Apego a la Ley

Eje: Estado de derecho

Tema Central: Procuración e impartición de justicia

¿Quién gasta?

16	Unidad Presupuestal	000	Unidad Responsable	00363	Unidad Ejecutora del Gasto
Fiscalía General del Estado		Fiscalía General del Estado		Despacho del Fiscal Regional	

¿Para qué se gasta?

Finalidad	Función	Subfunción
Gobierno	Justicia	Procuración de Justicia

Objetivos

Nivel	Clave Componente	Resumen Narrativo
Fin		558_ (F) Contribuir a que la ciudadanía tenga acceso fácil a la institución mediante sus agencias móviles

Datos del Indicador

Denominación	Método de cálculo
Porcentaje de ciudadanos con acceso a la justicia a través de agencias itinerantes	(Porcentaje de ciudadanos atendidos a través de las agencias móviles (Realizado) / Porcentaje de ciudadanos atendidos a través de las agencias móviles (Programado))*100

Descripción del Indicador
Este indicador muestra el porcentaje de la ciudadanía que se ve beneficiada al facilitarles los servicios que brinda la institución a través de las Agencias Móviles

Tipo de Indicador	Estratégico	Dimensión del Indicador	Eficacia	Año de Medición del Resultado	2018
Cobertura	Regional	Frecuencia de Medición	Mensual		

Parámetros de semaforización						Meta Institucional	Meta Valor	Unidad de medida (meta valor)	Desagregado meta valor por género	
0	36.00	36.01	73.00	73.01	130	100%	100	Porcentaje	No disponible	No disponible
						Sentido del Indicador	Línea Base (meta valor)	Año (Línea base)	Tipo de Acumulación	
						Ascendente	No disponible	No disponible	Promedio	

Resultados

Valor Programado	100.00	Avance de la Meta (3er trimestre)	100.00	% Avance de la Meta (3er trimestre)	N.D	Semáforo (3er trimestre)	
	Valor programado	Avance de la meta		Valor programado	Avance de la meta		
Enero	100.00	100.00	Julio	100.00	N.D		
Febrero	100.00	100.00	Agosto	100.00	N.D		
Marzo	100.00	100.00	Septiembre	100.00	N.D		
Abril	100.00	100.00	Octubre	100.00			
Mayo	100.00	100.00	Noviembre	100.00			
Junio	100.00	100.00	Diciembre	100.00			

Medios de verificación 558_ (F) Reportes de área y Controles internos

Observaciones

- El presente documento despliega la información perteneciente a los indicadores estratégicos y gestión de aquellos Programas presupuestarios que proveen de bienes y servicios que generan valor público a la ciudadanía jalisciense.
- Se muestra el número del Componente relacionado con el indicador.

GOBIERNO DEL ESTADO DE JALISCO
PRESUPUESTO DE EGRESOS PARA EL EJERCICIO FISCAL 2018

Ficha Técnica de Indicador

Sistema de Evaluación del Desempeño (SED)

Gobierno del Estado de Jalisco

Seguimiento de Indicadores

Secretaría de Planeación,
Administración y Finanzas

Datos del Programa ¹

Fortalecimiento para la Procuración de Justicia, Humanitaria, Pronta, Expedita con Estricto Apego a la Ley

Eje: Estado de derecho

Tema Central: Procuración e impartición de justicia

¿Quién gasta?

16	Unidad Presupuestal	000	Unidad Responsable	00363	Unidad Ejecutora del Gasto
Fiscalía General del Estado		Fiscalía General del Estado		Despacho del Fiscal Regional	

¿Para qué se gasta?

Finalidad	Función	Subfunción
Gobierno	Justicia	Procuración de Justicia

Objetivos

Nivel	Clave Componente	Resumen Narrativo
Propósito		558_ (P) La población nota la presencia de la Fiscalía Regional en el interior del Estado al descentralizarse los servicios que brinda a través de las agencias itinerantes

Datos del Indicador

Denominación	Método de cálculo
Porcentaje de presencia de la Fiscalía Regional por medio de las agencias itinerantes	(Porcentaje de descentralización de las agencias itinerantes (Realizado) / Porcentaje de descentralización de las agencias itinerantes (Programado))*100

Descripción del Indicador
 La presencia de la Fiscalía Regional a través de las Agencias Móviles facilita al ciudadano el acceso a la justicia

Tipo de Indicador	Estratégico	Dimensión del Indicador	Eficacia	Año de Medición del Resultado	2018
Cobertura	Regional	Frecuencia de Medición	Anual		

Parámetros de semaforización						Meta Institucional	Meta Valor	Unidad de medida (meta valor)	Desagregado meta valor por género	
0	36.00	36.01	73.00	73.01	130	100%	100	Porcentaje	Hombre	Mujer
									No disponible	No disponible
						Sentido del Indicador	Línea Base (meta valor)	Año (Línea base)	Tipo de Acumulación	
						Ascendente	No disponible	No disponible	Promedio	

Resultados

Valor Programado	0.00	Avance de la Meta (3er trimestre)	N.D.	% Avance de la Meta (3er trimestre)	N.D.	Semáforo (3er trimestre)	
	Valor programado	Avance de la meta		Valor programado	Avance de la meta		
Enero	N.P.	N.D.	Julio	N.P.	N.D.		
Febrero	N.P.	N.D.	Agosto	N.P.	N.D.		
Marzo	N.P.	N.D.	Septiembre	N.P.	N.D.		
Abril	N.P.	N.D.	Octubre	N.P.			
Mayo	N.P.	N.D.	Noviembre	N.P.			
Junio	N.P.	N.D.	Diciembre	100.00			

Medios de verificación 558_ (P) Reportes de área y Controles internos

Observaciones

- 1 El presente documento despliega la información perteneciente a los indicadores estratégicos y gestión de aquellos Programas presupuestarios que proveen de bienes y servicios que generan valor público a la ciudadanía jalisciense.
- 2 Se muestra el número del Componente relacionado con el indicador.

GOBIERNO DEL ESTADO DE JALISCO
PRESUPUESTO DE EGRESOS PARA EL EJERCICIO FISCAL 2018

Ficha Técnica de Indicador

Sistema de Evaluación del Desempeño (SED)

Gobierno del Estado de Jalisco

Seguimiento de Indicadores

Secretaría de Planeación,
Administración y Finanzas

Datos del Programa ¹

Fortalecimiento para la Procuración de Justicia, Humanitaria, Pronta, Expedita con Estricto Apego a la Ley

Eje: Estado de derecho

Tema Central: Procuración e impartición de justicia

¿Quién gasta?

16	Unidad Presupuestal	000	Unidad Responsable	00363	Unidad Ejecutora del Gasto
Fiscalía General del Estado		Fiscalía General del Estado		Despacho del Fiscal Regional	

¿Para qué se gasta?

Finalidad	Función	Subfunción
Gobierno	Justicia	Procuración de Justicia

Objetivos

Nivel	Clave Componente	Resumen Narrativo
Componente	01 ²	Atención y calidad garantizada de nuestros servicios.

Datos del Indicador

Denominación	Método de cálculo
Total de difusiones de Medios Alternos de Solución de Conflictos a interior del Estado	(Número de difusiones (Realizado) / Número de difusiones (Programado))*100

Descripción del Indicador
 Consiste en la comunicación al ciudadano respecto a los Mecanismos Alternos de Solución de Conflictos

Tipo de Indicador	Gestión	Dimensión del Indicador	Eficacia	Año de Medición del Resultado	2018
Cobertura	Regional	Frecuencia de Medición	Trimestral		

Parámetros de semaforización		Meta Institucional	Meta Valor	Unidad de medida (meta valor)	Desagregado meta valor por género	
0	36.00	100%	4	Difusión	Hombre	Mujer
		Sentido del Indicador	Línea Base (meta valor)	Año (Línea base)	No disponible	No disponible
		Ascendente	No disponible	No disponible	Tipo de Acumulación	
					Suma	

Resultados

Valor Programado	3.00	Avance de la Meta (3er trimestre)	3.00	% Avance de la Meta (3er trimestre)	100.0%	Semáforo (3er trimestre)	
	Valor programado	Avance de la meta		Valor programado	Avance de la meta		
Enero	N.P.	N.D.	Julio	N.P.	N.D.		
Febrero	N.P.	N.D.	Agosto	N.P.	N.D.		
Marzo	1.00	1.00	Septiembre	1.00	1.00		
Abril	N.P.	N.D.	Octubre	N.P.			
Mayo	N.P.	N.D.	Noviembre	N.P.			
Junio	1.00	1.00	Diciembre	1.00			

Medios de verificación 1. Garantizar en todo momento la debida atención y calidad de nuestros servicios, en donde se tomen en cuenta las necesidades colectivas e individuales de nuestros usuarios; siendo referencia a nivel estatal como instancia promotora de la cultura de paz como forma de vida.

Observaciones Se obtuvo mayor interés por parte de empresarios y ayuntamientos para capacitar a su personal por lo que se rebaso la meta

1 El presente documento despliega la información perteneciente a los indicadores estratégicos y gestión de aquellos Programas presupuestarios que proveen de bienes y servicios que generan valor público a la ciudadanía jalisciense.
 2 Se muestra el número del Componente relacionado con el indicador.

GOBIERNO DEL ESTADO DE JALISCO
PRESUPUESTO DE EGRESOS PARA EL EJERCICIO FISCAL 2018

Ficha Técnica de Indicador

Sistema de Evaluación del Desempeño (SED)

Gobierno del Estado de Jalisco

Seguimiento de Indicadores

Secretaría de Planeación,
Administración y Finanzas

Datos del Programa ¹

Fortalecimiento para la Procuración de Justicia, Humanitaria, Pronta, Expedita con Estricto Apego a la Ley

Eje: Estado de derecho

Tema Central: Procuración e impartición de justicia

¿Quién gasta?

16	Unidad Presupuestal	000	Unidad Responsable	00363	Unidad Ejecutora del Gasto
Fiscalía General del Estado		Fiscalía General del Estado		Despacho del Fiscal Regional	

¿Para qué se gasta?

Finalidad	Función	Subfunción
Gobierno	Justicia	Procuración de Justicia

Objetivos

Nivel	Clave Componente	Resumen Narrativo
Actividad	01-01 ²	1.1 A través de la difusión los ciudadanos conocen en que consiste los métodos alternos y optan por resolver sus conflictos mediante dicha instancia

Datos del Indicador


Denominación	Método de cálculo
Total de eventos de difusión respecto de los Mecanismo Alternos	(Número de eventos difundidos (Realizado) / Número de eventos difundidos (Programado))*100

Descripción del Indicador
Se hace del conocimiento a la población en general en que consiste los Métodos Alternos

Tipo de Indicador	Gestión	Dimensión del Indicador	Eficacia	Año de Medición del Resultado	2018
Cobertura	Regional	Frecuencia de Medición	Trimestral		

Parámetros de semaforización			Meta Institucional	Meta Valor	Unidad de medida (meta valor)	Desagregado meta valor por género				
0	36.00	36.01	73.00	73.01	130	100%	4	Difusión	No disponible	No disponible
			Sentido del Indicador	Línea Base (meta valor)	Año (Línea base)	Tipo de Acumulación				
			Ascendente	No disponible	No disponible	Suma				

Resultados

Valor Programado	3.00	Avance de la Meta (3er trimestre)	3.00	% Avance de la Meta (3er trimestre)	100.0%	Semáforo (3er trimestre)	
	Valor programado	Avance de la meta		Valor programado	Avance de la meta		
Enero	N.P.	N.D.	Julio	N.P.	N.D.		
Febrero	N.P.	N.D.	Agosto	N.P.	N.D.		
Marzo	1.00	1.00	Septiembre	1.00	1.00		
Abril	N.P.	N.D.	Octubre	N.P.			
Mayo	N.P.	N.D.	Noviembre	N.P.			
Junio	1.00	1.00	Diciembre	1.00			

Medios de verificación 1.1 Libro de registro de control interno

Observaciones Se obtuvo mayor interés por parte de empresarios y ayuntamientos para capacitar a su personal por lo que se rebaso la meta

1 El presente documento despliega la información perteneciente a los indicadores estratégicos y gestión de aquellos Programas presupuestarios que proveen de bienes y servicios que generan valor público a la ciudadanía jalisciense.
 2 Se muestra el número del Componente relacionado con el indicador.

GOBIERNO DEL ESTADO DE JALISCO
PRESUPUESTO DE EGRESOS PARA EL EJERCICIO FISCAL 2018

Ficha Técnica de Indicador

Sistema de Evaluación del Desempeño (SED)

Gobierno del Estado de Jalisco

Seguimiento de Indicadores

Secretaría de Planeación,
Administración y Finanzas

Datos del Programa ¹

Fortalecimiento para la Procuración de Justicia, Humanitaria, Pronta, Expedita con Estricto Apego a la Ley

Eje: Estado de derecho

Tema Central: Procuración e impartición de justicia

¿Quién gasta?

16	Unidad Presupuestal	000	Unidad Responsable	00363	Unidad Ejecutora del Gasto
Fiscalía General del Estado		Fiscalía General del Estado		Despacho del Fiscal Regional	

¿Para qué se gasta?

Finalidad	Función	Subfunción
Gobierno	Justicia	Procuración de Justicia

Objetivos

Nivel	Clave Componente	Resumen Narrativo
Componente	02 ²	Servidores Públicos comprometidos con la sociedad.

Datos del Indicador

Denominación	Método de cálculo
Total de salidas de las Agencias Itinerantes	(Número de salidas de agencias Itinerantes (Realizado) / Número de salidas de agencias Itinerantes (Programado))*100

Descripción del Indicador
Este indicador muestra las salidas de las Agencias Itinerantes para recibir denuncias y quejas de la población

Tipo de Indicador	Gestión	Dimensión del Indicador	Eficacia	Año de Medición del Resultado	2018
Cobertura	Regional	Frecuencia de Medición	Trimestral		

Parámetros de semaforización						Meta Institucional	Meta Valor	Unidad de medida (meta valor)	Desagregado meta valor por género	
0	36.00	36.01	73.00	73.01	130	100%	120	Agencia	Hombre	Mujer
									No disponible	No disponible
						Sentido del Indicador	Línea Base (meta valor)	Año (Línea base)	Tipo de Acumulación	
						Ascendente	No disponible	No disponible	Suma	

Resultados

Valor Programado	90.00	Avance de la Meta (3er trimestre)	229.00	% Avance de la Meta (3er trimestre)	254.4%	Semáforo (3er trimestre)	
	Valor programado	Avance de la meta		Valor programado	Avance de la meta		
Enero	N.P.	N.D.	Julio	N.P.	N.D.		
Febrero	N.P.	N.D.	Agosto	N.P.	N.D.		
Marzo	30.00	30.00	Septiembre	30.00	169.00		
Abril	N.P.	N.D.	Octubre	N.P.			
Mayo	N.P.	N.D.	Noviembre	N.P.			
Junio	30.00	30.00	Diciembre	30.00			

Medios de verificación: 2. Bitácora de control

Observaciones: Se obtuvo mayor interés por parte de empresarios y ayuntamientos para capacitar a su personal por lo que se rebaso la meta

1 El presente documento despliega la información perteneciente a los indicadores estratégicos y gestión de aquellos Programas presupuestarios que proveen de bienes y servicios que generan valor público a la ciudadanía jalisciense.
 2 Se muestra el número del Componente relacionado con el indicador.

GOBIERNO DEL ESTADO DE JALISCO
PRESUPUESTO DE EGRESOS PARA EL EJERCICIO FISCAL 2018

Ficha Técnica de Indicador

Sistema de Evaluación del Desempeño (SED)

Gobierno del Estado de Jalisco

Seguimiento de Indicadores

Secretaría de Planeación,
Administración y Finanzas

Datos del Programa ¹

Fortalecimiento para la Procuración de Justicia, Humanitaria, Pronta, Expedita con Estricto Apego a la Ley

Eje: Estado de derecho

Tema Central: Procuración e impartición de justicia

¿Quién gasta?

16	Unidad Presupuestal	000	Unidad Responsable	00363	Unidad Ejecutora del Gasto
Fiscalía General del Estado		Fiscalía General del Estado		Despacho del Fiscal Regional	

¿Para qué se gasta?

Finalidad	Función	Subfunción
Gobierno	Justicia	Procuración de Justicia

Objetivos

Nivel	Clave Componente	Resumen Narrativo
Actividad	02-01 ²	2.1 Brindar mayor cobertura y servicio a la ciudadanía

Datos del Indicador

Denominación	Método de cálculo
Total de salidas de las Agencias Móviles al interior del Estado	(Número de salidas de agencias móviles (Realizado) / Número de salidas de agencias móviles (Programado))*100

Descripción del Indicador
 Servicios otorgados a la ciudadanía a través de las Agencias Móviles

Tipo de Indicador	Gestión	Dimensión del Indicador	Eficacia	Año de Medición del Resultado	2018
Cobertura	Regional	Frecuencia de Medición	Trimestral		

Parámetros de semaforización						Meta Institucional	Meta Valor	Unidad de medida (meta valor)	Desagregado meta valor por género	
0	36.00	36.01	73.00	73.01	130	100%	120	Visita	No disponible	No disponible
						Sentido del Indicador	Línea Base (meta valor)	Año (Línea base)	Tipo de Acumulación	
						Ascendente	No disponible	No disponible	Suma	

Resultados

Valor Programado	90.00	Avance de la Meta (3er trimestre)	60.00	% Avance de la Meta (3er trimestre)	66.7%	Semáforo (3er trimestre)	
	Valor programado		Avance de la meta		Valor programado		Avance de la meta
Enero	N.P.		N.D.	Julio	N.P.		N.D.
Febrero	N.P.		N.D.	Agosto	N.P.		N.D.
Marzo	30.00		30.00	Septiembre	30.00		0.00
Abril	N.P.		N.D.	Octubre	N.P.		
Mayo	N.P.		N.D.	Noviembre	N.P.		
Junio	30.00		30.00	Diciembre	30.00		

Medios de verificación 2.1. Bitácora de control

Observaciones Se obtuvo mayor interés por parte de empresarios y ayuntamientos para capacitar a su personal por lo que se rebaso la meta

1 El presente documento despliega la información perteneciente a los indicadores estratégicos y gestión de aquellos Programas presupuestarios que proveen de bienes y servicios que generan valor público a la ciudadanía jalisciense.
 2 Se muestra el número del Componente relacionado con el indicador.

GOBIERNO DEL ESTADO DE JALISCO
PRESUPUESTO DE EGRESOS PARA EL EJERCICIO FISCAL 2018

Ficha Técnica de Indicador

Sistema de Evaluación del Desempeño (SED)

Gobierno del Estado de Jalisco

Seguimiento de Indicadores

Secretaría de Planeación,
Administración y Finanzas

Datos del Programa ¹

Coordinación y Gestión del Despacho del Fiscal Regional

Eje: Estado de derecho

Tema Central: Procuración e impartición de justicia

¿Quién gasta?

16	Unidad Presupuestal	000	Unidad Responsable	00363	Unidad Ejecutora del Gasto
Fiscalía General del Estado		Fiscalía General del Estado		Despacho del Fiscal Regional	

¿Para qué se gasta?

Finalidad	Función	Subfunción
Gobierno	Asuntos de Orden Público y de Seguridad Interior	Policía

Objetivos

Nivel	Clave Componente	Resumen Narrativo
Componente	05 ²	Acciones realizadas para intercambio de información municipal.

Datos del Indicador

Denominación	Método de cálculo
Total de reuniones con autoridades municipales	$(\text{Número de reuniones de trabajo (Realizado)} / \text{Número de reuniones de trabajo (Programado)}) * 100$

Descripción del Indicador
 Refleja las estrategias implementadas derivadas de las necesidades de cada una de las Regiones que integran el interior del Estado

Tipo de Indicador	Gestión	Dimensión del Indicador	Eficacia	Año de Medición del Resultado	2018
Cobertura	Regional	Frecuencia de Medición	Trimestral		

Parámetros de semaforización						Meta Institucional	Meta Valor	Unidad de medida (meta valor)	Desagregado meta valor por género	
0	36.00	36.01	73.00	73.01	130	100%	12	Reunión	Hombre	Mujer
						Sentido del Indicador	Línea Base (meta valor)	Año (Línea base)	Tipo de Acumulación	
						Ascendente	No disponible	No disponible	Suma	

Resultados

Valor Programado	9.00	Avance de la Meta (3er trimestre)	6.00	% Avance de la Meta (3er trimestre)	N.D	Semáforo (3er trimestre)	
	Valor programado	Avance de la meta		Valor programado	Avance de la meta		
Enero	N.P.	N.D	Julio	N.P.	N.D		
Febrero	N.P.	N.D	Agosto	N.P.	N.D		
Marzo	3.00	3.00	Septiembre	3.00	N.D		
Abril	N.P.	N.D	Octubre	N.P.			
Mayo	N.P.	N.D	Noviembre	N.P.			
Junio	3.00	3.00	Diciembre	3.00			

Medios de verificación: 1. Minutas de Reunión.

Observaciones:

- El presente documento despliega la información perteneciente a los indicadores estratégicos y gestión de aquellos Programas presupuestarios que proveen de bienes y servicios que generan valor público a la ciudadanía jalisciense.
- Se muestra el número del Componente relacionado con el indicador.

GOBIERNO DEL ESTADO DE JALISCO
PRESUPUESTO DE EGRESOS PARA EL EJERCICIO FISCAL 2018

Ficha Técnica de Indicador

Sistema de Evaluación del Desempeño (SED)

Gobierno del Estado de Jalisco

Seguimiento de Indicadores

Secretaría de Planeación,
Administración y Finanzas

Datos del Programa ¹

Coordinación y Gestión del Despacho del Fiscal Regional

Eje: Estado de derecho

Tema Central: Procuración e impartición de justicia

¿Quién gasta?

16	Unidad Presupuestal	000	Unidad Responsable	00363	Unidad Ejecutora del Gasto
Fiscalía General del Estado		Fiscalía General del Estado		Despacho del Fiscal Regional	

¿Para qué se gasta?

Finalidad	Función	Subfunción
Gobierno	Asuntos de Orden Público y de Seguridad Interior	Policía

Objetivos

Nivel	Clave Componente	Resumen Narrativo
Actividad	05-01 ²	1.1 Reuniones de trabajo con los Directores Regionales para el diseño de estrategias y evaluación de las actividades

Datos del Indicador


Denominación	Método de cálculo
Total de reuniones con Directores Regionales	(Número de reuniones con Directores Regionales Programadas (Realizado) / Número de reuniones con Directores Regionales Programadas (Programado))*100

Descripción del Indicador
 Mide número de Reuniones Realizadas con los Directores Regionales y el Fiscal Regional

Tipo de Indicador	Gestión	Dimensión del Indicador	Eficacia	Año de Medición del Resultado	2018
Cobertura	Regional	Frecuencia de Medición	Trimestral		

Parámetros de semaforización			Meta Institucional	Meta Valor	Unidad de medida (meta valor)	Desagregado meta valor por género				
0	36.00	36.01	73.00	73.01	130	100%	12	Reunión	No disponible	No disponible
			Sentido del Indicador	Línea Base (meta valor)	Año (Línea base)	Tipo de Acumulación				
			Ascendente	No disponible	No disponible	Suma				

Resultados

Valor Programado	9.00	Avance de la Meta (3er trimestre)	9.00	% Avance de la Meta (3er trimestre)	100.0%	Semáforo (3er trimestre)	
	Valor programado	Avance de la meta		Valor programado	Avance de la meta		
Enero	N.P.	N.D.	Julio	N.P.	N.D.		
Febrero	N.P.	N.D.	Agosto	N.P.	N.D.		
Marzo	3.00	3.00	Septiembre	3.00	3.00		
Abril	N.P.	N.D.	Octubre	N.P.			
Mayo	N.P.	N.D.	Noviembre	N.P.			
Junio	3.00	3.00	Diciembre	3.00			

Medios de verificación 1.1 Minutas de Reunión

Observaciones Se obtuvo mayor interés por parte de empresarios y ayuntamientos para capacitar a su personal por lo que se rebaso la meta

1 El presente documento despliega la información perteneciente a los indicadores estratégicos y gestión de aquellos Programas presupuestarios que proveen de bienes y servicios que generan valor público a la ciudadanía jalisciense.
 2 Se muestra el número del Componente relacionado con el indicador.

GOBIERNO DEL ESTADO DE JALISCO
PRESUPUESTO DE EGRESOS PARA EL EJERCICIO FISCAL 2018

Ficha Técnica de Indicador

Sistema de Evaluación del Desempeño (SED)

Gobierno del Estado de Jalisco

Seguimiento de Indicadores

Secretaría de Planeación,
Administración y Finanzas

Datos del Programa ¹

Coordinación y Gestión del Despacho del Fiscal Regional

Eje: Estado de derecho

Tema Central: Procuración e impartición de justicia

¿Quién gasta?

16	Unidad Presupuestal	000	Unidad Responsable	00363	Unidad Ejecutora del Gasto
Fiscalía General del Estado		Fiscalía General del Estado		Despacho del Fiscal Regional	

¿Para qué se gasta?

Finalidad	Función	Subfunción
Gobierno	Asuntos de Orden Público y de Seguridad Interior	Policía

Objetivos

Nivel	Clave Componente	Resumen Narrativo
Componente	D4 ²	Estrategias elaboradas, derivadas de la vinculación sectorial para el combate de los delitos en el interior del estado.

Datos del Indicador

Denominación	Método de cálculo
Total de estrategias operativas	(Número de operativos implementados (Realizado) / Número de operativos implementados (Programado))*100

Descripción del Indicador
 Cuantifica los operativos que implementa la Fiscalía Regional

Tipo de Indicador	Gestión	Dimensión del Indicador	Eficacia	Año de Medición del Resultado	2018
Cobertura	Regional	Frecuencia de Medición	Trimestral		

Parámetros de semaforización	Meta Institucional		Meta Valor	Unidad de medida (meta valor)	Desagregado meta valor por género	
	100%	96	Operativo	Hombre	Mujer	
0 36.00 36.01 73.00 73.01 130					No disponible	No disponible
	Sentido del Indicador	Línea Base (meta valor)	Año (Línea base)	Tipo de Acumulación		
	Ascendente	No disponible	No disponible	Suma		

Resultados

Valor Programado	72.00	Avance de la Meta (3er trimestre)	454.00	% Avance de la Meta (3er trimestre)	630.6%	Semáforo (3er trimestre)	
	Valor programado	Avance de la meta		Valor programado	Avance de la meta		
Enero	N.P.	N.D	Julio	N.P.	N.D		
Febrero	N.P.	N.D	Agosto	N.P.	N.D		
Marzo	24.00	24.00	Septiembre	24.00	406.00		
Abril	N.P.	N.D	Octubre	N.P.			
Mayo	N.P.	N.D	Noviembre	N.P.			
Junio	24.00	24.00	Diciembre	24.00			

Medios de verificación 2.. Minutas de Reunión

Observaciones Se obtuvo mayor interés por parte de empresarios y ayuntamientos para capacitar a su personal por lo que se rebaso la meta

1 El presente documento despliega la información perteneciente a los indicadores estratégicos y gestión de aquellos Programas presupuestarios que proveen de bienes y servicios que generan valor público a la ciudadanía jalisciense.
 2 Se muestra el número del Componente relacionado con el indicador.

GOBIERNO DEL ESTADO DE JALISCO
PRESUPUESTO DE EGRESOS PARA EL EJERCICIO FISCAL 2018

Ficha Técnica de Indicador

Sistema de Evaluación del Desempeño (SED)

Gobierno del Estado de Jalisco

Seguimiento de Indicadores

Secretaría de Planeación,
Administración y Finanzas

Datos del Programa ¹

Coordinación y Gestión del Despacho del Fiscal Regional

Eje: Estado de derecho

Tema Central: Procuración e impartición de justicia

¿Quién gasta?

16	Unidad Presupuestal	000	Unidad Responsable	00363	Unidad Ejecutora del Gasto
Fiscalía General del Estado		Fiscalía General del Estado		Despacho del Fiscal Regional	

¿Para qué se gasta?

Finalidad	Función	Subfunción
Gobierno	Asuntos de Orden Público y de Seguridad Interior	Policía

Objetivos

Nivel	Clave Componente	Resumen Narrativo
Actividad	D4-01 ²	2.1 Control de correspondencia y documentación oficial

Datos del Indicador

Denominación	Método de cálculo
Total de documentos derivados para su atención	$(\text{Número de documentos recibidos (Realizado)} / \text{Número de documentos recibidos (Programado)}) * 100$

Descripción del Indicador
Este indicador mide los documentos canalizados a las diversas Direcciones Regionales para su seguimiento

Tipo de Indicador	Gestión	Dimensión del Indicador	Eficacia	Año de Medición del Resultado	2018
Cobertura	Regional	Frecuencia de Medición	Trimestral		

Parámetros de semaforización						Meta Institucional	Meta Valor	Unidad de medida (meta valor)	Desagregado meta valor por género	
0	36.00	36.01	73.00	73.01	130	100%	18,000	Documento	No disponible	No disponible
						Sentido del Indicador	Línea Base (meta valor)	Año (Línea base)	Tipo de Acumulación	
						Ascendente	No disponible	No disponible	Suma	

Resultados

Valor Programado	13,500.00	Avance de la Meta (3er trimestre)	15,999.00	% Avance de la Meta (3er trimestre)	118.5%	Semáforo (3er trimestre)	
	Valor programado		Avance de la meta		Valor programado		Avance de la meta
Enero	N.P.		N.D.	Julio	N.P.		N.D.
Febrero	N.P.		N.D.	Agosto	N.P.		N.D.
Marzo	4,500.00		4,500.00	Septiembre	4,500.00		4,942.00
Abril	N.P.		N.D.	Octubre	N.P.		
Mayo	N.P.		N.D.	Noviembre	N.P.		
Junio	4,500.00		6,557.00	Diciembre	4,500.00		

Medios de verificación 1.1 Libro de registro electrónico de correspondencia / libro de asignación de número de oficio

Observaciones Se obtuvo mayor interés por parte de empresarios y ayuntamientos para capacitar a su personal por lo que se rebaso la meta

- 1 El presente documento despliega la información perteneciente a los indicadores estratégicos y gestión de aquellos Programas presupuestarios que proveen de bienes y servicios que generan valor público a la ciudadanía jalisciense.
- 2 Se muestra el número del Componente relacionado con el indicador.

GOBIERNO DEL ESTADO DE JALISCO
PRESUPUESTO DE EGRESOS PARA EL EJERCICIO FISCAL 2018

Ficha Técnica de Indicador

Sistema de Evaluación del Desempeño (SED)

Gobierno del Estado de Jalisco

Seguimiento de Indicadores

Secretaría de Planeación,
Administración y Finanzas

Datos del Programa ¹

Coordinación y Gestión del Despacho del Fiscal Regional

Eje: Estado de derecho

Tema Central: Procuración e impartición de justicia

¿Quién gasta?

16	Unidad Presupuestal	000	Unidad Responsable	00363	Unidad Ejecutora del Gasto
Fiscalía General del Estado		Fiscalía General del Estado		Despacho del Fiscal Regional	

¿Para qué se gasta?

Finalidad	Función	Subfunción
Gobierno	Asuntos de Orden Público y de Seguridad Interior	Policía

Objetivos

Nivel	Clave Componente	Resumen Narrativo
Actividad	D4-02 ²	2.2 El Fiscal Regional a través de los operativos que implementa logra brindar mayor seguridad a la ciudadanía, intimidar a los delinquentes y detectar conductas ilícitas

Datos del Indicador


Denominación	Método de cálculo
Total de reuniones de planeación operativa	(Número de reuniones de planeación operativa Programadas (Realizado) / Número de reuniones de planeación operativa Programadas (Programado))*100

Descripción del Indicador
 Este indicador mide el total de reuniones de planeación operativa. Acercamiento de la autoridad Ministerial hacia la ciudadanía a efecto de atender sus peticiones

Tipo de Indicador	Gestión	Dimensión del Indicador	Eficacia	Año de Medición del Resultado	2018
Cobertura	Regional	Frecuencia de Medición	Trimestral		

Parámetros de semaforización			Meta Institucional	Meta Valor	Unidad de medida (meta valor)	Desagregado meta valor por género				
0	36.00	36.01	73.00	73.01	130	100%	12	Reunión	No disponible	No disponible
			Sentido del Indicador	Línea Base (meta valor)	Año (Línea base)	Tipo de Acumulación				
			Ascendente	No disponible	No disponible	Suma				

Resultados

Valor Programado	9.00	Avance de la Meta (3er trimestre)	9.00	% Avance de la Meta (3er trimestre)	100.0%	Semáforo (3er trimestre)	
	Valor programado	Avance de la meta		Valor programado	Avance de la meta		
Enero	N.P.	N.D.	Julio	N.P.	N.D.		
Febrero	N.P.	N.D.	Agosto	N.P.	N.D.		
Marzo	3.00	3.00	Septiembre	3.00	3.00		
Abril	N.P.	N.D.	Octubre	N.P.			
Mayo	N.P.	N.D.	Noviembre	N.P.			
Junio	3.00	3.00	Diciembre	3.00			

Medios de verificación 2.2 Minutas de Reunión

Observaciones Se obtuvo mayor interés por parte de empresarios y ayuntamientos para capacitar a su personal por lo que se rebaso la meta

1 El presente documento despliega la información perteneciente a los indicadores estratégicos y gestión de aquellos Programas presupuestarios que proveen de bienes y servicios que generan valor público a la ciudadanía jalisciense.
 2 Se muestra el número del Componente relacionado con el indicador.

GOBIERNO DEL ESTADO DE JALISCO
PRESUPUESTO DE EGRESOS PARA EL EJERCICIO FISCAL 2018

Ficha Técnica de Indicador

Sistema de Evaluación del Desempeño (SED)

Gobierno del Estado de Jalisco

Seguimiento de Indicadores

Secretaría de Planeación,
Administración y Finanzas

Datos del Programa ¹

Justicia restaurativa en favor de la Víctima

Eje: Estado de derecho

Tema Central: Procuración e impartición de justicia

¿Quién gasta?

16	Unidad Presupuestal	000	Unidad Responsable	00373	Unidad Ejecutora del Gasto
Fiscalía General del Estado		Fiscalía General del Estado		Despacho del Fiscal Central	

¿Para qué se gasta?

Finalidad	Función	Subfunción
Gobierno	Justicia	Procuración de Justicia

Objetivos

Nivel	Clave Componente	Resumen Narrativo
Fin		Contribuir a que la víctima y el imputado lleguen a un acuerdo reparatorio, por una conducta de carácter penal, cometida por el segundo de los mencionados, a través del dialogo, basado en la economía procesal, la confidencialidad y la oralidad. Teniendo como resultado la reparación del daño de manera inmediata, a favor de la víctima, solo en los casos que así proceda.

Datos del Indicador

Denominación	Método de cálculo
Total de acuerdos reparatorios celebrados	$(\text{Total de acuerdos reparatorios celebrados (Realizado)} / \text{Total de acuerdos reparatorios celebrados (Programado)}) * 100$

Descripción del Indicador
Este indicador mide la Mejora la impartición de justicia, con un sistema eficaz, transparente proponderando la reparación del daño de forma inmediata y extinción de la causa penal.

Tipo de Indicador	Estratégico	Dimensión del Indicador	Eficacia	Año de Medición del Resultado	2018
Cobertura	Estatad	Frecuencia de Medición	Anual		

Desagregado meta valor por género

Parámetros de semaforización						Meta Institucional	Meta Valor	Unidad de medida (meta valor)	Hombre	Mujer
0	30.00	30.01	60.00	60.01	130	100%	100	Expediente	No disponible	No disponible
						Sentido del Indicador	Línea Base (meta valor)	Año (Línea base)	Tipo de Acumulación	
						Ascendente	No disponible	No disponible	Promedio	

Resultados

Valor Programado	0.00	Avance de la Meta (3er trimestre)	N.D.	% Avance de la Meta (3er trimestre)	N.D.	Semáforo (3er trimestre)	
	Valor programado	Avance de la meta		Valor programado	Avance de la meta		
Enero	N.P.	N.D.	Julio	N.P.	N.D.		
Febrero	N.P.	N.D.	Agosto	N.P.	N.D.		
Marzo	N.P.	N.D.	Septiembre	N.P.	N.D.		
Abril	N.P.	N.D.	Octubre	N.P.			
Mayo	N.P.	N.D.	Noviembre	N.P.			
Junio	N.P.	N.D.	Diciembre	100.00			

Medios de verificación Base de Datos electrónico y Libro de registro

Observaciones

- 1 El presente documento despliega la información perteneciente a los indicadores estratégicos y gestión de aquellos Programas presupuestarios que proveen de bienes y servicios que generan valor público a la ciudadanía jalisciense.
- 2 Se muestra el número del Componente relacionado con el indicador.

GOBIERNO DEL ESTADO DE JALISCO
PRESUPUESTO DE EGRESOS PARA EL EJERCICIO FISCAL 2018

Ficha Técnica de Indicador

Sistema de Evaluación del Desempeño (SED)

Gobierno del Estado de Jalisco

Seguimiento de Indicadores

Secretaría de Planeación,
Administración y Finanzas

Datos del Programa ¹

Justicia restaurativa en favor de la Víctima

Eje: Estado de derecho

Tema Central: Procuración e impartición de justicia

¿Quién gasta?

16	Unidad Presupuestal	000	Unidad Responsable	00373	Unidad Ejecutora del Gasto
Fiscalía General del Estado		Fiscalía General del Estado		Despacho del Fiscal Central	

¿Para qué se gasta?

Finalidad	Función	Subfunción
Gobierno	Justicia	Procuración de Justicia

Objetivos

Nivel	Clave Componente	Resumen Narrativo
Propósito		Los ciudadanos cuentan con un mejor sistema de impartición de justicia, siendo este, eficaz, expedito, imparcial y transparente. Basados en un proceso de mediación entre las partes de una causa penal, logrando con ello la restauración del daño causado a la víctima, así como la extinción de la causa penal.

Datos del Indicador

Denominación	Método de cálculo
Porcentaje de acuerdos en favor de la víctima	$(\text{Total de acuerdos reparatorios (Realizado)} / \text{Total de acuerdos reparatorios (Programado)}) * 100$

Descripción del Indicador

Este indicador mide la Explicación oportuna de los beneficios de los Mecanismos Alternativos a la ciudadanía para mejora la impartición de justicia, con un sistema eficaz, transparente, expedito e imparcial.

Tipo de Indicador	Estratégico	Dimensión del Indicador	Eficacia	Año de Medición del Resultado	2018
Cobertura	Estatal	Frecuencia de Medición	Anual		

						Desagregado meta valor por género				
						Meta Institucional	Meta Valor	Unidad de medida (meta valor)	Hombre	Mujer
						100%	100	Porcentaje	No disponible	No disponible
Parámetros de semaforización						Sentido del Indicador	Línea Base (meta valor)	Año (Línea base)	Tipo de Acumulación	
0	30.00	30.01	60.00	60.01	130	Ascendente	No disponible	No disponible	Promedio	

Resultados

Valor Programado	0.00	Avance de la Meta (3er trimestre)	N.D.	% Avance de la Meta (3er trimestre)	N.D.	Semáforo (3er trimestre)	
	Valor programado	Avance de la meta		Valor programado	Avance de la meta		
Enero	N.P.	N.D.	Julio	N.P.	N.D.		
Febrero	N.P.	N.D.	Agosto	N.P.	N.D.		
Marzo	N.P.	N.D.	Septiembre	N.P.	N.D.		
Abril	N.P.	N.D.	Octubre	N.P.			
Mayo	N.P.	N.D.	Noviembre	N.P.			
Junio	N.P.	N.D.	Diciembre	100.00			

Medios de verificación: Base de Datos electrónico y Libro de registro

Observaciones:

- El presente documento despliega la información perteneciente a los indicadores estratégicos y gestión de aquellos Programas presupuestarios que proveen de bienes y servicios que generan valor público a la ciudadanía jalisciense.
- Se muestra el número del Componente relacionado con el indicador.

GOBIERNO DEL ESTADO DE JALISCO
PRESUPUESTO DE EGRESOS PARA EL EJERCICIO FISCAL 2018

Ficha Técnica de Indicador

Sistema de Evaluación del Desempeño (SED)

Gobierno del Estado de Jalisco

Seguimiento de Indicadores

Secretaría de Planeación,
Administración y Finanzas

Datos del Programa ¹

Justicia restaurativa en favor de la Víctima

Eje: Estado de derecho

Tema Central: Procuración e impartición de justicia

¿Quién gasta?

16	Unidad Presupuestal	000	Unidad Responsable	00373	Unidad Ejecutora del Gasto
Fiscalía General del Estado		Fiscalía General del Estado		Despacho del Fiscal Central	

¿Para qué se gasta?

Finalidad	Función	Subfunción
Gobierno	Justicia	Procuración de Justicia

Objetivos

Nivel	Clave Componente	Resumen Narrativo
Componente	04 ²	Asuntos por métodos alternos de solución a conflictos resueltos de manera positiva para la víctima.

Datos del Indicador

Denominación	Método de cálculo
Total de procesos resueltos, favorables para la víctima	$(\text{Número de expedientes ingresados (Realizado)} / \text{Número de expedientes ingresados (Programado)}) * 100$

Descripción del Indicador
Este indicador mide el garantizar en todo momento la reparación del daño, mediante el dialogo entre las partes que surjan de una controversia en un hecho ilícito. Basados en la oralidad, la economía procesal y la confidencialidad

Tipo de Indicador	Gestión	Dimensión del Indicador	Eficacia	Año de Medición del Resultado	2018
Cobertura	Estatal	Frecuencia de Medición	Anual		

Parámetros de semaforización						Meta Institucional	Meta Valor	Unidad de medida (meta valor)	Desagregado meta valor por género	
						100%	3,600	Expediente	Hombre	Mujer
0	30.00	30.01	60.00	60.01	130	Sentido del Indicador	Línea Base (meta valor)	Año (Línea base)	Tipo de Acumulación	
						Ascendente	No disponible	No disponible	Promedio	

Resultados

Valor Programado	0.00	Avance de la Meta (3er trimestre)	N.D.	% Avance de la Meta (3er trimestre)	N.D.	Semáforo (3er trimestre)	
	Valor programado	Avance de la meta		Valor programado	Avance de la meta		
Enero	N.P.	N.D.	Julio	N.P.	N.D.		
Febrero	N.P.	N.D.	Agosto	N.P.	N.D.		
Marzo	N.P.	N.D.	Septiembre	N.P.	N.D.		
Abril	N.P.	N.D.	Octubre	N.P.			
Mayo	N.P.	N.D.	Noviembre	N.P.			
Junio	N.P.	N.D.	Diciembre	3,600.00			

Medios de verificación: Libro de registro control interno

Observaciones:

- 1 El presente documento despliega la información perteneciente a los indicadores estratégicos y gestión de aquellos Programas presupuestarios que proveen de bienes y servicios que generan valor público a la ciudadanía jalisciense.
- 2 Se muestra el número del Componente relacionado con el indicador.

GOBIERNO DEL ESTADO DE JALISCO
PRESUPUESTO DE EGRESOS PARA EL EJERCICIO FISCAL 2018

Ficha Técnica de Indicador

Sistema de Evaluación del Desempeño (SED)

Gobierno del Estado de Jalisco

Seguimiento de Indicadores

Secretaría de Planeación,
Administración y Finanzas

Datos del Programa ¹

Justicia restaurativa en favor de la Víctima

Eje: Estado de derecho

Tema Central: Procuración e impartición de justicia

¿Quién gasta?

16	Unidad Presupuestal	000	Unidad Responsable	00373	Unidad Ejecutora del Gasto
Fiscalía General del Estado		Fiscalía General del Estado		Despacho del Fiscal Central	

¿Para qué se gasta?

Finalidad	Función	Subfunción
Gobierno	Justicia	Procuración de Justicia

Objetivos

Nivel	Clave Componente	Resumen Narrativo
Actividad	04-01 ²	Llevar a cabo la mediación entre las partes, a través del dialogo, para resolver cualquier controversia, suscitada de un hecho delictivo.

Datos del Indicador

Denominación	Método de cálculo
Total de procesos resueltos de manera positiva para la victima	(Número de expedientes recibidos (Realizado) / Número de expedientes recibidos (Programado))*100

Descripción del Indicador
Este indicador mide el Favorecer la reparación del daño de forma inmediata, sin la necesidad de Judicializar el asunto ante un Juez de Control

Tipo de Indicador	Gestión	Dimensión del Indicador	Eficacia	Año de Medición del Resultado	2018
Cobertura	Estatal	Frecuencia de Medición	Trimestral		

Parámetros de semaforización						Meta Institucional	Meta Valor	Unidad de medida (meta valor)	Desagregado meta valor por género	
0	30.00	30.01	60.00	60.01	130	100%	3,600	Expediente	Hombre	Mujer
									No disponible	No disponible
						Sentido del Indicador	Línea Base (meta valor)	Año (Línea base)	Tipo de Acumulación	
						Ascendente	No disponible	No disponible	Suma	

Resultados

Valor Programado	2,700.00	Avance de la Meta (3er trimestre)	4,790.00	% Avance de la Meta (3er trimestre)	177.4%	Semáforo (3er trimestre)	
	Valor programado	Avance de la meta		Valor programado	Avance de la meta		
Enero	N.P.	N.D	Julio	N.P.	N.D		
Febrero	N.P.	N.D	Agosto	N.P.	N.D		
Marzo	900.00	1,687.00	Septiembre	900.00	1,513.00		
Abril	N.P.	N.D	Octubre	N.P.			
Mayo	N.P.	N.D	Noviembre	N.P.			
Junio	900.00	1,590.00	Diciembre	900.00			

Medios de verificación Libro de registro de control interno

Observaciones

- 1 El presente documento despliega la información perteneciente a los indicadores estratégicos y gestión de aquellos Programas presupuestarios que proveen de bienes y servicios que generan valor público a la ciudadanía jalisciense.
- 2 Se muestra el número del Componente relacionado con el indicador.

GOBIERNO DEL ESTADO DE JALISCO
PRESUPUESTO DE EGRESOS PARA EL EJERCICIO FISCAL 2018

Ficha Técnica de Indicador

Sistema de Evaluación del Desempeño (SED)

Gobierno del Estado de Jalisco

Seguimiento de Indicadores

Secretaría de Planeación,
Administración y Finanzas

Datos del Programa ¹

Justicia restaurativa en favor de la Víctima

Eje: Estado de derecho

Tema Central: Procuración e impartición de justicia

¿Quién gasta?

16	Unidad Presupuestal	000	Unidad Responsable	00373	Unidad Ejecutora del Gasto
Fiscalía General del Estado		Fiscalía General del Estado		Despacho del Fiscal Central	

¿Para qué se gasta?

Finalidad	Función	Subfunción
Gobierno	Justicia	Procuración de Justicia

Objetivos

Nivel	Clave Componente	Resumen Narrativo
Componente	06 ²	Seguimiento realizado a los acuerdos reparatorios diferidos.

Datos del Indicador

Denominación	Método de cálculo
Total de acuerdos reparatorios cumplidos	$(\text{Número de acuerdos reparatorios cumplidos (Realizado)} / \text{Número de acuerdos reparatorios cumplidos (Programado)}) * 100$

Descripción del Indicador
Este indicador mide el Monitoreo e impulso del cumplimiento de los acuerdos reparatorios alcanzados por los intervinientes

Tipo de Indicador	Gestión	Dimensión del Indicador	Eficacia	Año de Medición del Resultado	2018
Cobertura	Estatal	Frecuencia de Medición	Trimestral		

Parámetros de semaforización						Meta Institucional	Meta Valor	Unidad de medida (meta valor)	Desagregado meta valor por género	
0	30.00	30.01	60.00	60.01	130	100%	1,800	Acuerdo	No disponible	No disponible
						Sentido del Indicador	Línea Base (meta valor)	Año (Línea base)	Tipo de Acumulación	
						Ascendente	No disponible	No disponible	Suma	

Resultados

Valor Programado	1,350.00	Avance de la Meta (3er trimestre)	4,790.00	% Avance de la Meta (3er trimestre)	354.8%	Semáforo (3er trimestre)	
	Valor programado	Avance de la meta		Valor programado	Avance de la meta		
Enero	N.P.	N.D	Julio	N.P.	N.D		
Febrero	N.P.	N.D	Agosto	N.P.	N.D		
Marzo	450.00	1,687.00	Septiembre	450.00	1,513.00		
Abril	N.P.	N.D	Octubre	N.P.			
Mayo	N.P.	N.D	Noviembre	N.P.			
Junio	450.00	1,590.00	Diciembre	450.00			

Medios de verificación Libro de registro de control interno

Observaciones

- El presente documento despliega la información perteneciente a los indicadores estratégicos y gestión de aquellos Programas presupuestarios que proveen de bienes y servicios que generan valor público a la ciudadanía jalisciense.
- Se muestra el número del Componente relacionado con el indicador.

GOBIERNO DEL ESTADO DE JALISCO
PRESUPUESTO DE EGRESOS PARA EL EJERCICIO FISCAL 2018

Ficha Técnica de Indicador

Sistema de Evaluación del Desempeño (SED)

Gobierno del Estado de Jalisco

Seguimiento de Indicadores

Secretaría de Planeación,
Administración y Finanzas

Datos del Programa ¹

Justicia restaurativa en favor de la Víctima

Eje: Estado de derecho

Tema Central: Procuración e impartición de justicia

¿Quién gasta?

16	Unidad Presupuestal	000	Unidad Responsable	00373	Unidad Ejecutora del Gasto
Fiscalía General del Estado		Fiscalía General del Estado		Despacho del Fiscal Central	

¿Para qué se gasta?

Finalidad	Función	Subfunción
Gobierno	Justicia	Procuración de Justicia

Objetivos

Nivel	Clave Componente	Resumen Narrativo
Actividad	06-01 ²	Poner fin a la controversia suscitada de un hecho delictivo, que beneficia a la víctima

Datos del Indicador

Denominación	Método de cálculo
Total de Intervenciones en acuerdos reparatorios	$(\text{Número de acuerdos reparatorios celebrados (Realizado)} / \text{Número de acuerdos reparatorios celebrados (Programado)}) * 100$

Descripción del Indicador
Este indicador mide la realización de intervenciones contempladas en la ley nacional de mecanismos alternativos

Tipo de Indicador	Gestión	Dimensión del Indicador	Eficacia	Año de Medición del Resultado	2018
Cobertura	Estatal	Frecuencia de Medición	Trimestral		

Parámetros de semaforización						Meta Institucional	Meta Valor	Unidad de medida (meta valor)	Desagregado meta valor por género	
0	30.00	30.01	60.00	60.01	130	100%	1,800	Acuerdo	Hombre	Mujer
									No disponible	No disponible
						Sentido del Indicador	Línea Base (meta valor)	Año (Línea base)	Tipo de Acumulación	
						Ascendente	No disponible	No disponible	Suma	

Resultados

Valor Programado	1,350.00	Avance de la Meta (3er trimestre)	6,937.00	% Avance de la Meta (3er trimestre)	513.9%	Semáforo (3er trimestre)	
	Valor programado	Avance de la meta		Valor programado	Avance de la meta		
Enero	N.P.	N.D	Julio	N.P.	N.D		
Febrero	N.P.	N.D	Agosto	N.P.	N.D		
Marzo	450.00	788.00	Septiembre	450.00	1,886.00		
Abril	N.P.	N.D	Octubre	N.P.			
Mayo	N.P.	N.D	Noviembre	N.P.			
Junio	450.00	4,263.00	Diciembre	450.00			

Medios de verificación Libro de registro de control interno

Observaciones

- El presente documento despliega la información perteneciente a los indicadores estratégicos y gestión de aquellos Programas presupuestarios que proveen de bienes y servicios que generan valor público a la ciudadanía jalisciense.
- Se muestra el número del Componente relacionado con el indicador.

GOBIERNO DEL ESTADO DE JALISCO
PRESUPUESTO DE EGRESOS PARA EL EJERCICIO FISCAL 2018

Ficha Técnica de Indicador

Sistema de Evaluación del Desempeño (SED)

Gobierno del Estado de Jalisco

Seguimiento de Indicadores

Secretaría de Planeación,
Administración y Finanzas

Datos del Programa ¹

Procuración de Justicia Pronta y Expedita

Eje: Estado de derecho

Tema Central: Procuración e impartición de justicia

¿Quién gasta?

16	Unidad Presupuestal	000	Unidad Responsable	00373	Unidad Ejecutora del Gasto
Fiscalía General del Estado		Fiscalía General del Estado		Despacho del Fiscal Central	

¿Para qué se gasta?

Finalidad	Función	Subfunción
Gobierno	Justicia	Procuración de Justicia

Objetivos

Nivel	Clave Componente	Resumen Narrativo
Fin		Contribuir en la mejora y la efectividad en la procuración e impartición de justicia, haciéndola más accesible, expedita y profesional mediante el cumplimiento de las obligaciones del Fiscal Central respecto de las solicitudes que Autoridades y Ciudadanos

Datos del Indicador

Denominación	Ciudadanos y Autoridades atendidas, con acceso a la justicia	Método de cálculo	(Total de asuntos atendidos (Realizado) / Total de asuntos atendidos (Programado))*100
---------------------	--	--------------------------	--

Descripción del Indicador
Este indicador mide la mejora y la efectividad en la procuración e impartición de justicia, haciéndola más accesible, expedita y profesional mediante el cumplimiento de las obligaciones del Fiscal Central respecto de las solicitudes que Autoridades y Ciudadanos

Tipo de Indicador	Estratégico	Dimensión del Indicador	Eficacia	Año de Medición del Resultado	2018
Cobertura	Estatual	Frecuencia de Medición	Anual		

Parámetros de semaforización						Meta Institucional	Meta Valor	Unidad de medida (meta valor)	Desagregado meta valor por género	
0	30.00	30.01	60.00	60.01	130	100%	100	Porcentaje	Hombre	Mujer
									No disponible	No disponible
						Sentido del Indicador	Línea Base (meta valor)	Año (Línea base)	Tipo de Acumulación	
						Ascendente	No disponible	No disponible	Promedio	

Resultados

Valor Programado	0.00	Avance de la Meta (3er trimestre)	N.D.	% Avance de la Meta (3er trimestre)	N.D.	Semáforo (3er trimestre)	
	Valor programado	Avance de la meta		Valor programado	Avance de la meta		
Enero	N.P.	N.D.	Julio	N.P.	N.D.		
Febrero	N.P.	N.D.	Agosto	N.P.	N.D.		
Marzo	N.P.	N.D.	Septiembre	N.P.	N.D.		
Abril	N.P.	N.D.	Octubre	N.P.			
Mayo	N.P.	N.D.	Noviembre	N.P.			
Junio	N.P.	N.D.	Diciembre	100.00			

Medios de verificación: Archivo de Control de Correspondencia

Observaciones:

- El presente documento despliega la información perteneciente a los indicadores estratégicos y gestión de aquellos Programas presupuestarios que proveen de bienes y servicios que generan valor público a la ciudadanía jalisciense.
- Se muestra el número del Componente relacionado con el indicador.

GOBIERNO DEL ESTADO DE JALISCO
PRESUPUESTO DE EGRESOS PARA EL EJERCICIO FISCAL 2018

Ficha Técnica de Indicador

Sistema de Evaluación del Desempeño (SED)

Gobierno del Estado de Jalisco

Seguimiento de Indicadores

Secretaría de Planeación,
Administración y Finanzas

Datos del Programa ¹

Procuración de Justicia Pronta y Expedita

Eje: Estado de derecho

Tema Central: Procuración e impartición de justicia

¿Quién gasta?

16	Unidad Presupuestal	000	Unidad Responsable	00373	Unidad Ejecutora del Gasto
Fiscalía General del Estado		Fiscalía General del Estado		Despacho del Fiscal Central	

¿Para qué se gasta?

Finalidad	Función	Subfunción
Gobierno	Justicia	Procuración de Justicia

Objetivos

Nivel	Clave Componente	Resumen Narrativo
Propósito		Las solicitudes que Autoridades y Ciudadanos promueven cuentan con garantía en el cumplimiento de las obligaciones del Fiscal Central.

Datos del Indicador

Denominación	Método de cálculo
Ciudadanos y Autoridades atendidas, con el fin de facilitar la justicia	$(\text{Total de asuntos atendidos del Despacho (Realizado)} / \text{Total de asuntos atendidos del Despacho (Programado)}) * 100$

Descripción del Indicador
Este indicador mide las solicitudes que Autoridades y Ciudadanos promueven cuentan con garantía en el cumplimiento de las obligaciones del Fiscal Central.

Tipo de Indicador	Estratégico	Dimensión del Indicador	Eficacia	Año de Medición del Resultado	2018
Cobertura	Estatual	Frecuencia de Medición	Anual		

Parámetros de semaforización	Meta Institucional		Meta Valor	Unidad de medida (meta valor)	Desagregado meta valor por género	
	100%	100	100	Porcentaje	Hombre	Mujer
0 30.00 30.01 60.00 60.01 130					No disponible	No disponible
	Sentido del Indicador	Línea Base (meta valor)	Año (Línea base)	Tipo de Acumulación		
	Ascendente	No disponible	No disponible	Promedio		

Resultados

Valor Programado	0.00	Avance de la Meta (3er trimestre)	N.D.	% Avance de la Meta (3er trimestre)	N.D.	Semáforo (3er trimestre)
	Valor programado	Avance de la meta		Valor programado	Avance de la meta	
Enero	N.P.	N.D.	Julio	N.P.	N.D.	
Febrero	N.P.	N.D.	Agosto	N.P.	N.D.	
Marzo	N.P.	N.D.	Septiembre	N.P.	N.D.	
Abril	N.P.	N.D.	Octubre	N.P.		
Mayo	N.P.	N.D.	Noviembre	N.P.		
Junio	N.P.	N.D.	Diciembre	100.00		

Medios de verificación Archivo electrónico y Físico de Control de Correspondencia

Observaciones

1 El presente documento despliega la información perteneciente a los indicadores estratégicos y gestión de aquellos Programas presupuestarios que proveen de bienes y servicios que generan valor público a la ciudadanía jalisciense.
 2 Se muestra el número del Componente relacionado con el indicador.

GOBIERNO DEL ESTADO DE JALISCO
PRESUPUESTO DE EGRESOS PARA EL EJERCICIO FISCAL 2018

Ficha Técnica de Indicador

Sistema de Evaluación del Desempeño (SED)

Gobierno del Estado de Jalisco

Seguimiento de Indicadores

Secretaría de Planeación,
Administración y Finanzas

Datos del Programa ¹

Procuración de Justicia Pronta y Expedita

Eje: Estado de derecho

Tema Central: Procuración e impartición de justicia

¿Quién gasta?

16	Unidad Presupuestal	000	Unidad Responsable	00373	Unidad Ejecutora del Gasto
Fiscalía General del Estado		Fiscalía General del Estado		Despacho del Fiscal Central	

¿Para qué se gasta?

Finalidad	Función	Subfunción
Gobierno	Justicia	Procuración de Justicia

Objetivos

Nivel	Clave Componente	Resumen Narrativo
Componente	01 ²	Peticiones escritas de autoridades y ciudadanos atendidas.

Datos del Indicador

Denominación	Método de cálculo
Total de peticiones atendidas por escrito	(Número de peticiones por escrito recibidas (Realizado) / Número de peticiones por escrito recibidas (Programado))*100

Descripción del Indicador
Este indicador mide las peticiones atendidas por escrito de los Ciudadanos y Autoridades, que ingresan al Despacho de la Fiscal Central, son atendidas con eficiencia y veracidad, para dar solución a su petición

Tipo de Indicador	Gestión	Dimensión del Indicador	Eficacia	Año de Medición del Resultado	2018
Cobertura	Estatal	Frecuencia de Medición	Mensual		

Parámetros de semaforización						Meta Institucional	Meta Valor	Unidad de medida (meta valor)	Desagregado meta valor por género	
0	30.00	30.01	60.00	60.01	130	100%	12,000	Petición	No disponible	No disponible
						Sentido del Indicador	Línea Base (meta valor)	Año (Línea base)	Tipo de Acumulación	
						Ascendente	No disponible	No disponible	Suma	

Resultados

Valor Programado	9,000.00	Avance de la Meta (3er trimestre)	9,237.00	% Avance de la Meta (3er trimestre)	102.6%	Semáforo (3er trimestre)	
	Valor programado	Avance de la meta		Valor programado	Avance de la meta		
Enero	1,000.00	748.00	Julio	1,000.00	1,050.00		
Febrero	1,000.00	698.00	Agosto	1,000.00	1,200.00		
Marzo	1,000.00	765.00	Septiembre	1,000.00	1,100.00		
Abril	1,000.00	1,151.00	Octubre	1,000.00			
Mayo	1,000.00	1,317.00	Noviembre	1,000.00			
Junio	1,000.00	1,208.00	Diciembre	1,000.00			

Medios de verificación Archivo electrónico y Físico de Control de Correspondencia

Observaciones Con relación al número de peticiones por escrito recibidas los avances muestran menos cantidad de los establecido, ya que si una persona realiza varias peticiones se registran en un solo folio.

1 El presente documento despliega la información perteneciente a los indicadores estratégicos y gestión de aquellos Programas presupuestarios que proveen de bienes y servicios que generan valor público a la ciudadanía jalisciense.
2 Se muestra el número del Componente relacionado con el indicador.

GOBIERNO DEL ESTADO DE JALISCO
PRESUPUESTO DE EGRESOS PARA EL EJERCICIO FISCAL 2018

Ficha Técnica de Indicador

Sistema de Evaluación del Desempeño (SED)

Gobierno del Estado de Jalisco

Seguimiento de Indicadores

Secretaría de Planeación,
Administración y Finanzas

Datos del Programa ¹

Procuración de Justicia Pronta y Expedita

Eje: Estado de derecho

Tema Central: Procuración e impartición de justicia

¿Quién gasta?

16	Unidad Presupuestal	000	Unidad Responsable	00373	Unidad Ejecutora del Gasto
Fiscalía General del Estado		Fiscalía General del Estado		Despacho del Fiscal Central	

¿Para qué se gasta?

Finalidad	Función	Subfunción
Gobierno	Justicia	Procuración de Justicia

Objetivos

Nivel	Clave Componente	Resumen Narrativo
Actividad	01-01 ²	Recepción de peticiones por escrito, derivadas al área correspondiente para su adecuada atención de forma eficaz

Datos del Indicador

Denominación	Método de cálculo
Total de peticiones por escrito atendidas	(Número de peticiones por escrito recibidas por Despacho (Realizado) / Número de peticiones por escrito recibidas por Despacho (Programado))*100

Descripción del Indicador
 Este indicador mide el trámite de peticiones atendidas por escrito de los Ciudadanos y Autoridades que presentan en el Despacho del Fiscal Central, para su trámite correspondiente

Tipo de Indicador	Gestión	Dimensión del Indicador	Eficacia	Año de Medición del Resultado	2018
Cobertura	Estatual	Frecuencia de Medición	Mensual		

Parámetros de semaforización			Meta Institucional	Meta Valor	Unidad de medida (meta valor)	Hombre	Mujer			
0	30.00	30.01	60.00	60.01	130	100%	12,000	Petición	No disponible	No disponible
						Sentido del Indicador	Línea Base (meta valor)	Año (Línea base)	Tipo de Acumulación	
						Ascendente	No disponible	No disponible	Suma	

Resultados

Valor Programado	9,000.00	Avance de la Meta (3er trimestre)	10,645.00	% Avance de la Meta (3er trimestre)	118.3%	Semáforo (3er trimestre)	
	Valor programado	Avance de la meta		Valor programado	Avance de la meta		
Enero	1,000.00	1,238.00	Julio	1,000.00	1,050.00		
Febrero	1,000.00	1,160.00	Agosto	1,000.00	1,200.00		
Marzo	1,000.00	1,221.00	Septiembre	1,000.00	1,100.00		
Abril	1,000.00	1,151.00	Octubre	1,000.00			
Mayo	1,000.00	1,317.00	Noviembre	1,000.00			
Junio	1,000.00	1,208.00	Diciembre	1,000.00			

Medios de verificación Archivo electrónico y Físico de Control de Correspondencia

Observaciones Con relación al número de peticiones por escrito recibidas los avances muestran menos cantidad de los establecido, ya que si una persona realiza varias peticiones se registran en un solo folio.

¹ El presente documento despliega la información perteneciente a los indicadores estratégicos y gestión de aquellos Programas presupuestarios que proveen de bienes y servicios que generan valor público a la ciudadanía jalisciense.
² Se muestra el número del Componente relacionado con el indicador.

GOBIERNO DEL ESTADO DE JALISCO
PRESUPUESTO DE EGRESOS PARA EL EJERCICIO FISCAL 2018

Ficha Técnica de Indicador

Sistema de Evaluación del Desempeño (SED)

Gobierno del Estado de Jalisco

Seguimiento de Indicadores

Secretaría de Planeación,
Administración y Finanzas

Datos del Programa ¹

Procuración de Justicia Pronta y Expedita

Eje: Estado de derecho

Tema Central: Procuración e impartición de justicia

¿Quién gasta?

16	Unidad Presupuestal	000	Unidad Responsable	00373	Unidad Ejecutora del Gasto
Fiscalía General del Estado		Fiscalía General del Estado		Despacho del Fiscal Central	

¿Para qué se gasta?

Finalidad	Función	Subfunción
Gobierno	Justicia	Procuración de Justicia

Objetivos

Nivel	Clave Componente	Resumen Narrativo
Componente	02 ²	Asuntos atendidos del C. Gobernador mediante el Sistema ASER.

Datos del Indicador

Denominación	Método de cálculo
Total de asuntos del C. Gobernador recibidos mediante el sistema ASER	$(\text{Número de asuntos del C. Gobernador atendidos (Realizado)} / \text{Número de asuntos del C. Gobernador atendidos (Programado)}) * 100$

Descripción del Indicador
 Este indicador mide el total de Asuntos del C. Gobernador Recibidos mediante el Sistema ASER, para solventar las peticiones que los ciudadanos le hacen llegar al Despacho del Gobernados

Tipo de Indicador	Gestión	Dimensión del Indicador	Eficacia	Año de Medición del Resultado	2018
Cobertura	Estatal	Frecuencia de Medición	Mensual		

Parámetros de semaforización						Meta Institucional	Meta Valor	Unidad de medida (meta valor)	Desagregado meta valor por género	
0	30.00	30.01	60.00	60.01	130	100%	120	Asunto	Hombre	Mujer
						100%	120	Asunto	No disponible	No disponible
						Sentido del Indicador	Línea Base (meta valor)	Año (Línea base)	Tipo de Acumulación	
						Ascendente	No disponible	No disponible	Suma	

Resultados

Valor Programado	90.00	Avance de la Meta (3er trimestre)	74.00	% Avance de la Meta (3er trimestre)	82.2%	Semáforo (3er trimestre)	
	Valor programado	Avance de la meta		Valor programado	Avance de la meta		
Enero	10.00	10.00	Julio	10.00	8.00		
Febrero	10.00	16.00	Agosto	10.00	10.00		
Marzo	10.00	7.00	Septiembre	10.00	6.00		
Abril	10.00	7.00	Octubre	10.00			
Mayo	10.00	7.00	Noviembre	10.00			
Junio	10.00	3.00	Diciembre	10.00			

Medios de verificación:

Observaciones:

1 El presente documento despliega la información perteneciente a los indicadores estratégicos y gestión de aquellos Programas presupuestarios que proveen de bienes y servicios que generan valor público a la ciudadanía jalisciense.
 2 Se muestra el número del Componente relacionado con el indicador.

GOBIERNO DEL ESTADO DE JALISCO
PRESUPUESTO DE EGRESOS PARA EL EJERCICIO FISCAL 2018

Ficha Técnica de Indicador

Sistema de Evaluación del Desempeño (SED)

Gobierno del Estado de Jalisco

Seguimiento de Indicadores

Secretaría de Planeación,
Administración y Finanzas

Datos del Programa ¹

Procuración de Justicia Pronta y Expedita

Eje: Estado de derecho

Tema Central: Procuración e impartición de justicia

¿Quién gasta?

16	Unidad Presupuestal	000	Unidad Responsable	00373	Unidad Ejecutora del Gasto
Fiscalía General del Estado		Fiscalía General del Estado		Despacho del Fiscal Central	

¿Para qué se gasta?

Finalidad	Función	Subfunción
Gobierno	Justicia	Procuración de Justicia

Objetivos

Nivel	Clave Componente	Resumen Narrativo
Actividad	02-01 ²	2.1 Se analiza y se les da la adecuada atención a las peticiones realizadas por los ciudadanos, mediante el Sistema ASER, del Despacho del C. Gobernador, los cuales tienen relación con la Fiscalía Central.

Datos del Indicador


Denominación	Método de cálculo
Total de solicitudes atendidas, que ingresan mediante el sistema ASER del Despacho del C. Gobernador	(Número de asuntos del C. Gobernador atendidos por el Despacho (Realizado) / Número de asuntos del C. Gobernador atendidos por el Despacho (Programado))*100

Descripción del Indicador
Este indicador mide la atención y seguimiento a las peticiones realizadas en sistema ASER del Despacho del C. Gobernador, que tengan relación con la Fiscalía Central.

Tipo de Indicador	Gestión	Dimensión del Indicador	Eficacia	Año de Medición del Resultado	2018
Cobertura	Estatual	Frecuencia de Medición	Mensual		

Parámetros de semaforización	Meta Institucional		Meta Valor		Unidad de medida (meta valor)	Desagregado meta valor por género		
	100%	120	Asunto	Hombre	Mujer	No disponible	No disponible	
0 30.00 30.01 60.00 60.01 130	Sentido del Indicador	Ascendente	Línea Base (meta valor)	No disponible	Año (Línea base)	No disponible	Tipo de Acumulación	Suma

Resultados

Valor Programado	90.00	Avance de la Meta (3er trimestre)	74.00	% Avance de la Meta (3er trimestre)	82.2%	Semáforo (3er trimestre)	
	Valor programado	Avance de la meta		Valor programado	Avance de la meta		
Enero	10.00	10.00	Julio	10.00	8.00		
Febrero	10.00	16.00	Agosto	10.00	10.00		
Marzo	10.00	7.00	Septiembre	10.00	6.00		
Abril	10.00	7.00	Octubre	10.00			
Mayo	10.00	7.00	Noviembre	10.00			
Junio	10.00	3.00	Diciembre	10.00			

Medios de verificación

Observaciones

1 El presente documento despliega la información perteneciente a los indicadores estratégicos y gestión de aquellos Programas presupuestarios que proveen de bienes y servicios que generan valor público a la ciudadanía jalisciense.
 2 Se muestra el número del Componente relacionado con el indicador.

GOBIERNO DEL ESTADO DE JALISCO
PRESUPUESTO DE EGRESOS PARA EL EJERCICIO FISCAL 2018

Ficha Técnica de Indicador

Sistema de Evaluación del Desempeño (SED)

Gobierno del Estado de Jalisco

Seguimiento de Indicadores

Secretaría de Planeación,
Administración y Finanzas

Datos del Programa ¹

Procuración de Justicia Pronta y Expedita

Eje: Estado de derecho

Tema Central: Procuración e impartición de justicia

¿Quién gasta?

16	Unidad Presupuestal	000	Unidad Responsable	00373	Unidad Ejecutora del Gasto
Fiscalía General del Estado		Fiscalía General del Estado		Despacho del Fiscal Central	

¿Para qué se gasta?

Finalidad	Función	Subfunción
Gobierno	Justicia	Procuración de Justicia

Objetivos

Nivel	Clave Componente	Resumen Narrativo
Componente	03 ²	Ciudadanos atendidos que acuden al Despacho del Fiscal Central.

Datos del Indicador

Denominación	Método de cálculo
Total de Ciudadanos y Funcionarios atendidos en el Despacho del Fiscal Central	$(\text{Número de solicitudes atendidas (Realizado)} / \text{Número de solicitudes atendidas (Programado)}) * 100$

Descripción del Indicador
Este indicador mide los Ciudadanos y Funcionarios atendidos directamente por el Fiscal Central, resolviendo sus peticiones de forma inmediata.

Tipo de Indicador	Gestión	Dimensión del Indicador	Eficacia	Año de Medición del Resultado	2018
Cobertura	Estatal	Frecuencia de Medición	Mensual		

Parámetros de semaforización						Meta Institucional	Meta Valor	Unidad de medida (meta valor)	Desagregado meta valor por género	
0	30.00	30.01	60.00	60.01	130	100%	720	Solicitud	No disponible	No disponible
						Sentido del Indicador	Línea Base (meta valor)	Año (Línea base)	Tipo de Acumulación	
						Ascendente	No disponible	No disponible	Suma	

Resultados

Valor Programado	540.00	Avance de la Meta (3er trimestre)	540.00	% Avance de la Meta (3er trimestre)	100.0%	Semáforo (3er trimestre)	
	Valor programado	Avance de la meta		Valor programado	Avance de la meta		
Enero	60.00	60.00	Julio	60.00	60.00		
Febrero	60.00	60.00	Agosto	60.00	60.00		
Marzo	60.00	60.00	Septiembre	60.00	60.00		
Abril	60.00	60.00	Octubre	60.00			
Mayo	60.00	60.00	Noviembre	60.00			
Junio	60.00	60.00	Diciembre	60.00			

Medios de verificación Archivo Físico de Formatos de Atención Ciudadana

Observaciones Con relación al número de peticiones por escrito recibidas los avances muestran menos cantidad de los establecido, ya que si una persona realiza varias peticiones se registran en un solo folio.

¹ El presente documento despliega la información perteneciente a los indicadores estratégicos y gestión de aquellos Programas presupuestarios que proveen de bienes y servicios que generan valor público a la ciudadanía jalisciense.
² Se muestra el número del Componente relacionado con el indicador.

GOBIERNO DEL ESTADO DE JALISCO
PRESUPUESTO DE EGRESOS PARA EL EJERCICIO FISCAL 2018

Ficha Técnica de Indicador

Sistema de Evaluación del Desempeño (SED)

Gobierno del Estado de Jalisco

Seguimiento de Indicadores

Secretaría de Planeación,
Administración y Finanzas

Datos del Programa ¹

Procuración de Justicia Pronta y Expedita

Eje: Estado de derecho

Tema Central: Procuración e impartición de justicia

¿Quién gasta?

16	Unidad Presupuestal	000	Unidad Responsable	00373	Unidad Ejecutora del Gasto
Fiscalía General del Estado		Fiscalía General del Estado		Despacho del Fiscal Central	

¿Para qué se gasta?

Finalidad	Función	Subfunción
Gobierno	Justicia	Procuración de Justicia

Objetivos

Nivel	Clave Componente	Resumen Narrativo
Actividad	03-01 ²	Se recibe al ciudadano o al funcionario que requiere la audiencia con el Fiscal Central para plantear su problema y este a la vez sea resuelto de forma inmediata y eficiente.

Datos del Indicador

Denominación	Método de cálculo
Total de solicitudes de audiencias recibidas	$(\text{Número de audiencias atendidas (Realizado)} / \text{Número de audiencias atendidas (Programado)}) * 100$

Descripción del Indicador
Este indicador mide la recepción del ciudadano o funcionario que requiere audiencia con el Fiscal Central para plantear su asunto y resolverlo de forma eficiente e inmediata.

Tipo de Indicador	Gestión	Dimensión del Indicador	Eficacia	Año de Medición del Resultado	2018
Cobertura	Estatal	Frecuencia de Medición	Mensual		

Parámetros de semaforización			Meta Institucional	Meta Valor	Unidad de medida (meta valor)	Desagregado meta valor por género				
0	30.00	30.01	60.00	60.01	130	100%	720	Solicitud	No disponible	No disponible
						Sentido del Indicador	Línea Base (meta valor)	Año (Línea base)	Tipo de Acumulación	
						Ascendente	No disponible	No disponible	Suma	

Resultados

Valor Programado	540.00	Avance de la Meta (3er trimestre)	540.00	% Avance de la Meta (3er trimestre)	100.0%	Semáforo (3er trimestre)	
	Valor programado	Avance de la meta		Valor programado	Avance de la meta		
Enero	60.00	60.00	Julio	60.00	60.00		
Febrero	60.00	60.00	Agosto	60.00	60.00		
Marzo	60.00	60.00	Septiembre	60.00	60.00		
Abril	60.00	60.00	Octubre	60.00			
Mayo	60.00	60.00	Noviembre	60.00			
Junio	60.00	60.00	Diciembre	60.00			

Medios de verificación Archivo Electrónico de Registro de Personas que Acuden con el Fiscal Central

Observaciones Con relación al número de peticiones por escrito recibidas los avances muestran menos cantidad de los establecido, ya que si una persona realiza varias peticiones se registran en un solo folio.

¹ El presente documento despliega la información perteneciente a los indicadores estratégicos y gestión de aquellos Programas presupuestarios que proveen de bienes y servicios que generan valor público a la ciudadanía jalisciense.
² Se muestra el número del Componente relacionado con el indicador.

GOBIERNO DEL ESTADO DE JALISCO
PRESUPUESTO DE EGRESOS PARA EL EJERCICIO FISCAL 2018

Ficha Técnica de Indicador

Sistema de Evaluación del Desempeño (SED)

Gobierno del Estado de Jalisco

Seguimiento de Indicadores

Secretaría de Planeación,
Administración y Finanzas

Datos del Programa ¹

Carpetas de Investigación que se Judicializan en beneficio de la Sociedad

Eje: Estado de derecho

Tema Central: Procuración e impartición de justicia

¿Quién gasta?

16	Unidad Presupuestal	000	Unidad Responsable	00373	Unidad Ejecutora del Gasto
Fiscalía General del Estado		Fiscalía General del Estado		Despacho del Fiscal Central	

¿Para qué se gasta?

Finalidad	Función	Subfunción
Gobierno	Justicia	Procuración de Justicia

Objetivos

Nivel	Clave Componente	Resumen Narrativo
Fin	2	Contribuir a la investigación y persecución del delito con mayor eficacia, señalando de manera directa el agravio causado por el imputado, haciéndose valer con los datos de prueba obtenidos mediante la investigación. Prevalciendo en todo momento el derecho del imputado a una audiencia ante el Juez de Control, conforme a los principios y derechos del Sistema Penal Acusatorio.

Datos del Indicador

Denominación	Método de cálculo
Porcentaje de averiguaciones previas determinadas respecto al total de averiguaciones abiertas	(Número de carpetas de investigación judicializadas ante un Juez de Control (Realizado) / Número de carpetas de investigación judicializadas ante un Juez de Control (Programado))*100

Descripción del Indicador
 Este indicador mide el porcentaje de averiguaciones previas y/o carpetas de investigación que resuelve (determina) el Ministerio Público, del total de las averiguaciones previas y/o carpetas de investigación abiertas por delitos del fuero común

Tipo de Indicador	Estratégico	Dimensión del Indicador	Eficiencia	Año de Medición del Resultado	2018
Cobertura	Estatal	Frecuencia de Medición	Anual		

Parámetros de semaforización	Meta Institucional	Meta Valor	Unidad de medida (meta valor)	Desagregado meta valor por género	
				Hombre	Mujer
0 30.00 30.01 60.00 60.01 130	100%	75	Investigación	No disponible	No disponible
	Sentido del Indicador	Línea Base (meta valor)	Año (Línea base)	Tipo de Acumulación	
	Ascendente	No disponible	No disponible	Promedio	

Resultados

Valor Programado	0.00	Avance de la Meta (3er trimestre)	N.D.	% Avance de la Meta (3er trimestre)	N.D.	Semáforo (3er trimestre)	
	Valor programado	Avance de la meta		Valor programado	Avance de la meta		
Enero	N.P.	N.D.	Julio	N.P.	N.D.		
Febrero	N.P.	N.D.	Agosto	N.P.	N.D.		
Marzo	N.P.	N.D.	Septiembre	N.P.	N.D.		
Abril	N.P.	N.D.	Octubre	N.P.			
Mayo	N.P.	N.D.	Noviembre	N.P.			
Junio	N.P.	N.D.	Diciembre	75.00			

Medios de verificación: Carpeta de Investigación Judicializadas

Observaciones:

- El presente documento despliega la información perteneciente a los indicadores estratégicos y gestión de aquellos Programas presupuestarios que proveen de bienes y servicios que generan valor público a la ciudadanía jalisciense.
- Se muestra el número del Componente relacionado con el indicador.

GOBIERNO DEL ESTADO DE JALISCO
PRESUPUESTO DE EGRESOS PARA EL EJERCICIO FISCAL 2018

Ficha Técnica de Indicador

Sistema de Evaluación del Desempeño (SED)

Gobierno del Estado de Jalisco

Seguimiento de Indicadores

Secretaría de Planeación,
Administración y Finanzas

Datos del Programa ¹

Carpetas de Investigación que se Judicializan en beneficio de la Sociedad

Eje: Estado de derecho

Tema Central: Procuración e impartición de justicia

¿Quién gasta?

16	Unidad Presupuestal	000	Unidad Responsable	00373	Unidad Ejecutora del Gasto
Fiscalía General del Estado		Fiscalía General del Estado		Despacho del Fiscal Central	

¿Para qué se gasta?

Finalidad	Función	Subfunción
Gobierno	Justicia	Procuración de Justicia

Objetivos

Nivel	Clave Componente	Resumen Narrativo
Propósito		Las Personas víctimas del delito en el Estado de Jalisco se le garantiza la seguridad ciudadana e integridad en un marco de libertades y derechos.

Datos del Indicador

Denominación	Método de cálculo
Carpetas de Investigación Judicializadas, del Sistema Penal Acusatorio	(Número de carpetas de investigación judicializadas del Sistema Penal Acusatorio (Realizado) / Número de carpetas de investigación judicializadas del Sistema Penal Acusatorio (Programado))*100

Descripción del Indicador

Este indicador mide las Carpetas de Investigación Judicializadas, del Sistema Penal Acusatorio con base en los principios del Sistema Penal Acusatorio, garantizando la seguridad ciudadana e integridad de las personas

Tipo de Indicador	Estratégico	Dimensión del Indicador	Eficacia	Año de Medición del Resultado	2018
Cobertura	Estatal	Frecuencia de Medición	Anual		

Parámetros de semaforización						Meta Institucional	Meta Valor	Unidad de medida (meta valor)	Desagregado meta valor por género	
0	30.00	30.01	60.00	60.01	130	100%	75	Investigación	No disponible	No disponible
						Sentido del Indicador	Línea Base (meta valor)	Año (Línea base)	Tipo de Acumulación	
						Ascendente	No disponible	No disponible	Promedio	

Resultados

Valor Programado	0.00	Avance de la Meta (3er trimestre)	N.D.	% Avance de la Meta (3er trimestre)	N.D.	Semáforo (3er trimestre)	
		Valor programado	Avance de la meta		Valor programado	Avance de la meta	
Enero	N.P.	N.D.	N.D.	Julio	N.P.	N.D.	
Febrero	N.P.	N.D.	N.D.	Agosto	N.P.	N.D.	
Marzo	N.P.	N.D.	N.D.	Septiembre	N.P.	N.D.	
Abril	N.P.	N.D.	N.D.	Octubre	N.P.		
Mayo	N.P.	N.D.	N.D.	Noviembre	N.P.		
Junio	N.P.	N.D.	N.D.	Diciembre	75.00		

Medios de verificación: Carpetas de Investigación Judicializadas

Observaciones:

1 El presente documento despliega la información perteneciente a los indicadores estratégicos y gestión de aquellos Programas presupuestarios que proveen de bienes y servicios que generan valor público a la ciudadanía jalisciense.
 2 Se muestra el número del Componente relacionado con el indicador.

GOBIERNO DEL ESTADO DE JALISCO
PRESUPUESTO DE EGRESOS PARA EL EJERCICIO FISCAL 2018

Ficha Técnica de Indicador

Sistema de Evaluación del Desempeño (SED)

Gobierno del Estado de Jalisco

Seguimiento de Indicadores

Secretaría de Planeación,
Administración y Finanzas

Datos del Programa ¹

Carpetas de Investigación que se Judicializan en beneficio de la Sociedad

Eje: Estado de derecho

Tema Central: Procuración e impartición de justicia

¿Quién gasta?

16	Unidad Presupuestal	000	Unidad Responsable	00373	Unidad Ejecutora del Gasto
Fiscalía General del Estado		Fiscalía General del Estado		Despacho del Fiscal Central	

¿Para qué se gasta?

Finalidad	Función	Subfunción
Gobierno	Justicia	Procuración de Justicia

Objetivos

Nivel	Clave Componente	Resumen Narrativo
Componente	01 ²	Carpetas de Investigación Judicializadas ante un Juez de Control.

Datos del Indicador

Denominación	Método de cálculo
Total de carpetas de Investigación Judicializadas	(Número de carpetas de investigación judicializadas con o sin detenido (Realizado) / Número de carpetas de investigación judicializadas con o sin detenido (Programado))*100

Descripción del Indicador
Este indicador mide la Judicialización de las Carpetas de Investigación, ante un Juez de Control

Tipo de Indicador	Gestión	Dimensión del Indicador	Eficacia	Año de Medición del Resultado	2018
Cobertura	Estatal	Frecuencia de Medición	Mensual		

Parámetros de semaforización						Meta Institucional	Meta Valor	Unidad de medida (meta valor)	Desagregado meta valor por género	
0	30.00	30.01	60.00	60.01	130	100%	4,750	Investigación	No disponible	No disponible
						Sentido del Indicador	Línea Base (meta valor)	Año (Línea base)	Tipo de Acumulación	
						Ascendente	No disponible	No disponible	Suma	

Resultados

Valor Programado	3,664.00	Avance de la Meta (3er trimestre)	2,861.00	% Avance de la Meta (3er trimestre)	78.1%	Semáforo (3er trimestre)	
	Valor programado	Avance de la meta		Valor programado	Avance de la meta		
Enero	549.00	456.00	Julio	353.00	353.00		
Febrero	467.00	388.00	Agosto	357.00	357.00		
Marzo	520.00	438.00	Septiembre	358.00	358.00		
Abril	351.00	144.00	Octubre	356.00			
Mayo	354.00	120.00	Noviembre	363.00			
Junio	355.00	247.00	Diciembre	367.00			

Medios de verificación Registro de Carpetas de Investigación Judicializadas

Observaciones

- El presente documento despliega la información perteneciente a los indicadores estratégicos y gestión de aquellos Programas presupuestarios que proveen de bienes y servicios que generan valor público a la ciudadanía jalisciense.
- Se muestra el número del Componente relacionado con el indicador.

GOBIERNO DEL ESTADO DE JALISCO
PRESUPUESTO DE EGRESOS PARA EL EJERCICIO FISCAL 2018

Ficha Técnica de Indicador

Sistema de Evaluación del Desempeño (SED)

Gobierno del Estado de Jalisco

Seguimiento de Indicadores

Secretaría de Planeación,
Administración y Finanzas

Datos del Programa ¹

Carpetas de Investigación que se Judicializan en beneficio de la Sociedad

Eje: Estado de derecho

Tema Central: Procuración e impartición de justicia

¿Quién gasta?

16	Unidad Presupuestal	000	Unidad Responsable	00373	Unidad Ejecutora del Gasto
Fiscalía General del Estado		Fiscalía General del Estado		Despacho del Fiscal Central	

¿Para qué se gasta?

Finalidad	Función	Subfunción
Gobierno	Justicia	Procuración de Justicia

Objetivos

Nivel	Clave Componente	Resumen Narrativo
Actividad	01-01 ²	Elaboración de Carpetas de Investigación por delitos contra la seguridad, para judicializar ante un Juez de control con o sin detenido

Datos del Indicador

Denominación	Método de cálculo
Total de carpetas Judicializadas, por delitos contra la Seguridad	$(\text{Número de carpetas de investigación judicializadas contra la Seguridad (Realizado)} / \text{Número de carpetas de investigación judicializadas contra la Seguridad (Programado)}) * 100$

Descripción del Indicador
 Este indicador mide las Carpetas de Investigación, integradas con datos de prueba, que acredita la comisión por delitos contra la seguridad, judicializada ante un Juez de Control

Tipo de Indicador	Gestión	Dimensión del Indicador	Eficacia	Año de Medición del Resultado	2018
Cobertura	Estatal	Frecuencia de Medición	Mensual		

Parámetros de semaforización			Meta Institucional	Meta Valor	Unidad de medida (meta valor)	Desagregado meta valor por género				
0	30.00	30.01	60.00	60.01	130	100%	1	Investigación	No disponible	No disponible
						Sentido del Indicador	Línea Base (meta valor)	Año (Línea base)	Tipo de Acumulación	
						Ascendente	No disponible	No disponible	Suma	

Resultados

Valor Programado	0.00	Avance de la Meta (3er trimestre)	1.00	% Avance de la Meta (3er trimestre)	N.D	Semáforo (3er trimestre)	
	Valor programado	Avance de la meta		Valor programado	Avance de la meta		
Enero	0.00	1.00	Julio	0.00	0.00		
Febrero	0.00	0.00	Agosto	0.00	0.00		
Marzo	0.00	0.00	Septiembre	0.00	0.00		
Abril	0.00	0.00	Octubre	0.00			
Mayo	0.00	0.00	Noviembre	0.00			
Junio	0.00	0.00	Diciembre	1.00			

Medios de verificación Registro de Carpetas de Investigación Judicializadas, por delitos contra la Seguridad

Observaciones

¹ El presente documento despliega la información perteneciente a los indicadores estratégicos y gestión de aquellos Programas presupuestarios que proveen de bienes y servicios que generan valor público a la ciudadanía jalisciense.

² Se muestra el número del Componente relacionado con el indicador.

GOBIERNO DEL ESTADO DE JALISCO
PRESUPUESTO DE EGRESOS PARA EL EJERCICIO FISCAL 2018

Ficha Técnica de Indicador

Sistema de Evaluación del Desempeño (SED)

Gobierno del Estado de Jalisco

Seguimiento de Indicadores

Secretaría de Planeación,
Administración y Finanzas

Datos del Programa ¹

Carpetas de Investigación que se Judicializan en beneficio de la Sociedad

Eje: Estado de derecho

Tema Central: Procuración e impartición de justicia

¿Quién gasta?

16	Unidad Presupuestal	000	Unidad Responsable	00373	Unidad Ejecutora del Gasto
Fiscalía General del Estado		Fiscalía General del Estado		Despacho del Fiscal Central	

¿Para qué se gasta?

Finalidad	Función	Subfunción
Gobierno	Justicia	Procuración de Justicia

Objetivos

Nivel	Clave Componente	Resumen Narrativo
Actividad	01-10 ²	Elaboración de Carpets de Investigación por delitos de peligrosidad social, para judicializar ante un Juez de Control.

Datos del Indicador

Denominación	Método de cálculo
Total de carpetas Judicializadas, de los delitos de peligrosidad social	(Número de carpetas de investigación judicializadas por delitos de Peligrosidad Social (Realizado) / Número de carpetas de investigación judicializadas por delitos de Peligrosidad Social (Programado))*100

Descripción del Indicador

Este indicador mide las Carpets de Investigación, integradas con datos de prueba, que acredita la comisión de los delitos de peligrosidad social, judicializada ante un Juez de Control

Tipo de Indicador	Gestión	Dimensión del Indicador	Eficacia	Año de Medición del Resultado	2018
Cobertura	Estatal	Frecuencia de Medición	Mensual		

Parámetros de semaforización						Meta Institucional	Meta Valor	Unidad de medida (meta valor)	Desagregado meta valor por género	
0	30.00	30.01	60.00	60.01	130	100%	12	Carpeta de Investigación	hombre	mujer
						Sentido del Indicador	Línea Base (meta valor)	Año (Línea base)	Tipo de Acumulación	
						Ascendente	No disponible	No disponible	Suma	

Resultados

Valor Programado	7.00	Avance de la Meta (3er trimestre)	0.00	% Avance de la Meta (3er trimestre)	0.0%	Semáforo (3er trimestre)	
	Valor programado	Avance de la meta		Valor programado	Avance de la meta		
Enero	0.00	0.00	Julio	1.00	0.00		
Febrero	0.00	0.00	Agosto	1.00	0.00		
Marzo	1.00	0.00	Septiembre	1.00	0.00		
Abril	1.00	0.00	Octubre	1.00			
Mayo	1.00	0.00	Noviembre	2.00			
Junio	1.00	0.00	Diciembre	2.00			

Medios de verificación: Registro de Carpets de Investigación Judicializadas, de los delitos de peligrosidad social

Observaciones:

¹ El presente documento despliega la información perteneciente a los indicadores estratégicos y gestión de aquellos Programas presupuestarios que proveen de bienes y servicios que generan valor público a la ciudadanía jalisciense.

² Se muestra el número del Componente relacionado con el indicador.

GOBIERNO DEL ESTADO DE JALISCO
PRESUPUESTO DE EGRESOS PARA EL EJERCICIO FISCAL 2018

Ficha Técnica de Indicador

Sistema de Evaluación del Desempeño (SED)

Gobierno del Estado de Jalisco

Seguimiento de Indicadores

Secretaría de Planeación,
Administración y Finanzas

Datos del Programa ¹

Carpetas de Investigación que se Judicializan en beneficio de la Sociedad

Eje: Estado de derecho

Tema Central: Procuración e impartición de justicia

¿Quién gasta?

16	Unidad Presupuestal	000	Unidad Responsable	00373	Unidad Ejecutora del Gasto
Fiscalía General del Estado		Fiscalía General del Estado		Despacho del Fiscal Central	

¿Para qué se gasta?

Finalidad	Función	Subfunción
Gobierno	Justicia	Procuración de Justicia

Objetivos

Nivel	Clave Componente	Resumen Narrativo
Actividad	01-11 ²	Elaboración de Carpets de Investigación por delitos contra la seguridad y la libertad sexual, para la judicializar ante un Juez de Control

Datos del Indicador

Denominación	Método de cálculo
Total de carpetas Judicializadas, de los delitos contra la seguridad y la libertad sexual	(Número de carpetas de investigación judicializadas por delitos contra la Seguridad y la Libertad Sexual (Realizado) / Número de carpetas de investigación judicializadas por delitos contra la Seguridad y la Libertad Sexual (Programado))*100

Descripción del Indicador
Carpets de Investigación, integradas con datos de prueba, que acredita la comisión de los delitos contra la seguridad y la libertad sexual, judicializada ante un Juez de Control

Tipo de Indicador	Gestión	Dimensión del Indicador	Eficacia	Año de Medición del Resultado	2018
Cobertura	Estatal	Frecuencia de Medición	Mensual		

						Desagregado meta valor por género				
						Meta Institucional	Meta Valor	Unidad de medida (meta valor)	Hombre	Mujer
Parámetros de semaforización 0 30.00 30.01 60.00 60.01 130 						100%	114	Carpeta de Investigación	No disponible	No disponible
						Sentido del Indicador	Línea Base (meta valor)	Año (Línea base)	Tipo de Acumulación	
						Ascendente	No disponible	No disponible	Suma	

Resultados

Valor Programado	86.00	Avance de la Meta (3er trimestre)	1.00	% Avance de la Meta (3er trimestre)	1.2%	Semáforo (3er trimestre)	
	Valor programado	Avance de la meta		Valor programado	Avance de la meta		
Enero	9.00	0.00	Julio	10.00	1.00		
Febrero	9.00	0.00	Agosto	10.00	0.00		
Marzo	9.00	0.00	Septiembre	10.00	0.00		
Abril	9.00	0.00	Octubre	10.00			
Mayo	10.00	0.00	Noviembre	9.00			
Junio	10.00	0.00	Diciembre	9.00			

Medios de verificación Registro de Carpets de Investigación Judicializadas, de los delitos contra la seguridad y la libertad sexual

Observaciones

¹ El presente documento despliega la información perteneciente a los indicadores estratégicos y gestión de aquellos Programas presupuestarios que proveen de bienes y servicios que generan valor público a la ciudadanía jalisciense.

² Se muestra el número del Componente relacionado con el indicador.

GOBIERNO DEL ESTADO DE JALISCO
PRESUPUESTO DE EGRESOS PARA EL EJERCICIO FISCAL 2018

Ficha Técnica de Indicador

Sistema de Evaluación del Desempeño (SED)

Gobierno del Estado de Jalisco

Seguimiento de Indicadores

Secretaría de Planeación,
Administración y Finanzas

Datos del Programa ¹

Carpetas de Investigación que se Judicializan en beneficio de la Sociedad

Eje: Estado de derecho

Tema Central: Procuración e impartición de justicia

¿Quién gasta?

16	Unidad Presupuestal	000	Unidad Responsable	00373	Unidad Ejecutora del Gasto
Fiscalía General del Estado		Fiscalía General del Estado		Despacho del Fiscal Central	

¿Para qué se gasta?

Finalidad	Función	Subfunción
Gobierno	Justicia	Procuración de Justicia

Objetivos







Nivel	Clave Componente	Resumen Narrativo
Actividad	01-12 ²	Elaboración de Carpetas de Investigación por delitos contra el orden de familia, para judicializar ante un Juez de Control.

Datos del Indicador


Denominación	Método de cálculo
Total de carpetas Judicializadas, por los delitos contra el orden de familia	(Número de carpetas de investigación judicializadas por delitos contra el Orden de la Familia (Realizado) / Número de carpetas de investigación judicializadas por delitos contra el Orden de la Familia (Programado))*100

Descripción del Indicador
Carpetas de Investigación, integradas con datos de prueba, que acredita la comisión por los delitos contra el orden de familia, judicializada ante un Juez de Control

Tipo de Indicador	Gestión	Dimensión del Indicador	Eficacia	Año de Medición del Resultado	2018
Cobertura	Estatal	Frecuencia de Medición	Mensual		

						Desagregado meta valor por género				
						Meta Institucional	Meta Valor	Unidad de medida (meta valor)	Hombre	Mujer
						100%	451	Carpeta de Investigación	No disponible	No disponible
Parámetros de semaforización						Sentido del Indicador	Línea Base (meta valor)	Año (Línea base)	Tipo de Acumulación	
0	30.00	30.01	60.00	60.01	130	Ascendente	No disponible	No disponible	Suma	
										

Resultados

Valor Programado	337.00	Avance de la Meta (3er trimestre)	123.00	% Avance de la Meta (3er trimestre)	36.5%	Semáforo (3er trimestre)	
	Valor programado	Avance de la meta		Valor programado	Avance de la meta		
Enero	37.00	30.00	Julio	38.00	0.00		
Febrero	37.00	46.00	Agosto	38.00	0.00		
Marzo	37.00	47.00	Septiembre	37.00	0.00		
Abril	37.00	0.00	Octubre	37.00			
Mayo	38.00	0.00	Noviembre	38.00			
Junio	38.00	0.00	Diciembre	39.00			

Medios de verificación Registro de Carpetas de Investigación Judicializadas, contra el orden de familia

Observaciones

¹ El presente documento despliega la información perteneciente a los indicadores estratégicos y gestión de aquellos Programas presupuestarios que proveen de bienes y servicios que generan valor público a la ciudadanía jalisciense.

² Se muestra el número del Componente relacionado con el indicador.

GOBIERNO DEL ESTADO DE JALISCO
PRESUPUESTO DE EGRESOS PARA EL EJERCICIO FISCAL 2018

Ficha Técnica de Indicador

Sistema de Evaluación del Desempeño (SED)

Gobierno del Estado de Jalisco

Seguimiento de Indicadores

Secretaría de Planeación,
Administración y Finanzas

Datos del Programa ¹

Carpetas de Investigación que se Judicializan en beneficio de la Sociedad

Eje: Estado de derecho

Tema Central: Procuración e impartición de justicia

¿Quién gasta?

16	Unidad Presupuestal	000	Unidad Responsable	00373	Unidad Ejecutora del Gasto
Fiscalía General del Estado		Fiscalía General del Estado		Despacho del Fiscal Central	

¿Para qué se gasta?

Finalidad	Función	Subfunción
Gobierno	Justicia	Procuración de Justicia

Objetivos

Nivel	Clave Componente	Resumen Narrativo
Actividad	01-13 ²	Elaboración de Carpetas de Investigación por violación a las leyes sobre inhumaciones y exhumaciones, para judicializar ante un Juez de Control.

Datos del Indicador

Denominación	Método de cálculo
Total de carpetas Judicializadas, por violación a inhumaciones y exhumaciones	$(\text{Número de carpetas de investigación judicializadas por Violación a las Leyes sobre Inhumaciones y Exhumaciones (Realizado)} / \text{Número de carpetas de investigación judicializadas por Violación a las Leyes sobre Inhumaciones y Exhumaciones (Programado)}) * 100$

Descripción del Indicador

Carpetas de Investigación, integradas con datos de prueba, que acredita la comisión del delito por violación a las leyes sobre inhumaciones y exhumaciones, judicializada ante un Juez de Control

Tipo de Indicador	Gestión	Dimensión del Indicador	Eficacia	Año de Medición del Resultado	2018
Cobertura	Estatal	Frecuencia de Medición	Mensual		

Desagregado meta valor por género

Parámetros de semaforización						Meta Institucional	Meta Valor	Unidad de medida (meta valor)	Hombre	Mujer
0	30.00	30.01	60.00	60.01	130	100%	1	Carpeta de Investigación	No disponible	No disponible
						Sentido del Indicador	Línea Base (meta valor)	Año (Línea base)	Tipo de Acumulación	
						Ascendente	No disponible	No disponible	Suma	

Resultados

Valor Programado	0.00	Avance de la Meta (3er trimestre)	0.00	% Avance de la Meta (3er trimestre)	N.D	Semáforo (3er trimestre)	
	Valor programado	Avance de la meta		Valor programado	Avance de la meta		
Enero	0.00	0.00	Julio	0.00	0.00		
Febrero	0.00	0.00	Agosto	0.00	0.00		
Marzo	0.00	0.00	Septiembre	0.00	0.00		
Abril	0.00	0.00	Octubre	0.00			
Mayo	0.00	0.00	Noviembre	0.00			
Junio	0.00	0.00	Diciembre	1.00			

Medios de verificación: Registro de Carpetas de Investigación Judicializadas, por violación a las leyes sobre inhumaciones y exhumaciones

Observaciones:

1 El presente documento despliega la información perteneciente a los indicadores estratégicos y gestión de aquellos Programas presupuestarios que proveen de bienes y servicios que generan valor público a la ciudadanía jalisciense.

2 Se muestra el número del Componente relacionado con el indicador.

GOBIERNO DEL ESTADO DE JALISCO
PRESUPUESTO DE EGRESOS PARA EL EJERCICIO FISCAL 2018

Ficha Técnica de Indicador

Sistema de Evaluación del Desempeño (SED)

Gobierno del Estado de Jalisco

Seguimiento de Indicadores

Secretaría de Planeación,
Administración y Finanzas

Datos del Programa ¹

Carpetas de Investigación que se Judicializan en beneficio de la Sociedad

Eje: Estado de derecho

Tema Central: Procuración e impartición de justicia

¿Quién gasta?

16	Unidad Presupuestal	000	Unidad Responsable	00373	Unidad Ejecutora del Gasto
Fiscalía General del Estado		Fiscalía General del Estado		Despacho del Fiscal Central	

¿Para qué se gasta?

Finalidad	Función	Subfunción
Gobierno	Justicia	Procuración de Justicia

Objetivos

Nivel	Clave Componente	Resumen Narrativo
Actividad	01-14 ²	Elaboración de Carpetas de Investigación por delitos contra la paz, libertad y seguridad de las personas, para judicializar ante un Juez de Control

Datos del Indicador

Denominación	Método de cálculo
Total de carpetas Judicializadas, contra la paz, libertad y seguridad	(Número de carpetas de investigación judicializadas por delitos contra la Paz, Libertad y Seguridad de las Personas (Realizado) / Número de carpetas de investigación judicializadas por delitos contra la Paz, Libertad y Seguridad de las Personas (Programado))*100

Descripción del Indicador

Este indicador mide las Carpetas de Investigación, integradas con datos de prueba, que acredita la comisión de los delitos contra la paz, libertad y seguridad de las personas, judicializada ante un Juez de Control

Tipo de Indicador	Gestión	Dimensión del Indicador	Eficacia	Año de Medición del Resultado	2018
Cobertura	Estatal	Frecuencia de Medición	Mensual		

Desagregado meta valor por género

Parámetros de semaforización						Meta Institucional	Meta Valor	Unidad de medida (meta valor)	Hombre	Mujer
0	30.00	30.01	60.00	60.01	130	100%	107	Carpeta de Investigación	No disponible	No disponible
						Sentido del Indicador	Línea Base (meta valor)	Año (Línea base)	Tipo de Acumulación	
						Ascendente	No disponible	No disponible	Suma	

Resultados

Valor Programado	83.00	Avance de la Meta (3er trimestre)	59.00	% Avance de la Meta (3er trimestre)	71.1%	Semáforo (3er trimestre)	
	Valor programado	Avance de la meta		Valor programado	Avance de la meta		
Enero	11.00	11.00	Julio	8.00	4.00		
Febrero	18.00	18.00	Agosto	8.00	4.00		
Marzo	7.00	5.00	Septiembre	8.00	4.00		
Abril	7.00	3.00	Octubre	8.00			
Mayo	8.00	2.00	Noviembre	8.00			
Junio	8.00	8.00	Diciembre	8.00			

Medios de verificación: Registro de Carpetas de Investigación Judicializadas, de los delitos contra la paz, libertad y seguridad de las personas

Observaciones:

1 El presente documento despliega la información perteneciente a los indicadores estratégicos y gestión de aquellos Programas presupuestarios que proveen de bienes y servicios que generan valor público a la ciudadanía jalisciense.
 2 Se muestra el número del Componente relacionado con el indicador.

GOBIERNO DEL ESTADO DE JALISCO
PRESUPUESTO DE EGRESOS PARA EL EJERCICIO FISCAL 2018

Ficha Técnica de Indicador

Sistema de Evaluación del Desempeño (SED)

Gobierno del Estado de Jalisco

Seguimiento de Indicadores

Secretaría de Planeación,
Administración y Finanzas

Datos del Programa ¹

Carpetas de Investigación que se Judicializan en beneficio de la Sociedad

Eje: Estado de derecho

Tema Central: Procuración e impartición de justicia

¿Quién gasta?

16	Unidad Presupuestal	000	Unidad Responsable	00373	Unidad Ejecutora del Gasto
Fiscalía General del Estado		Fiscalía General del Estado		Despacho del Fiscal Central	

¿Para qué se gasta?

Finalidad	Función	Subfunción
Gobierno	Justicia	Procuración de Justicia

Objetivos

Nivel	Clave Componente	Resumen Narrativo
Actividad	01-15 ²	Elaboración de Carpetas de Investigación por delitos contra el honor, para judicializar ante un Juez de Control.

Datos del Indicador

Denominación	Método de cálculo
Total de carpetas Judicializadas, de los delitos contra el honor	(Número de carpetas de investigación judicializadas por delitos contra el Honor (Realizado) / Número de carpetas de investigación judicializadas por delitos contra el Honor (Programado))*100

Descripción del Indicador
 Este indicador mide las Carpetas de Investigación, integradas con datos de prueba, que acredita la comisión de los delitos contra el honor, judicializada ante un Juez de Control

Tipo de Indicador	Gestión	Dimensión del Indicador	Eficacia	Año de Medición del Resultado	2018
Cobertura	Estatual	Frecuencia de Medición	Mensual		

Parámetros de semaforización			Meta Institucional	Meta Valor	Unidad de medida (meta valor)	Desagregado meta valor por género				
0	30.00	30.01	60.00	60.01	130	100%	16	Carpeta de Investigación	Hombre	Mujer
						Ascendente	No disponible	No disponible	No disponible	No disponible
			Sentido del Indicador	Línea Base (meta valor)	Año (Línea base)	Tipo de Acumulación				
			Ascendente	No disponible	No disponible	Suma				

Resultados

Valor Programado	12.00	Avance de la Meta (3er trimestre)	1.00	% Avance de la Meta (3er trimestre)	8.3%	Semáforo (3er trimestre)	
	Valor programado	Avance de la meta		Valor programado	Avance de la meta		
Enero	2.00	0.00	Julio	1.00	1.00		
Febrero	1.00	0.00	Agosto	1.00	0.00		
Marzo	1.00	0.00	Septiembre	2.00	0.00		
Abril	1.00	0.00	Octubre	1.00			
Mayo	1.00	0.00	Noviembre	1.00			
Junio	2.00	0.00	Diciembre	2.00			

Medios de verificación Registro de Carpetas de Investigación Judicializadas, de los delitos contra el honor

Observaciones

1 El presente documento despliega la información perteneciente a los indicadores estratégicos y gestión de aquellos Programas presupuestarios que proveen de bienes y servicios que generan valor público a la ciudadanía jalisciense.
 2 Se muestra el número del Componente relacionado con el indicador.

GOBIERNO DEL ESTADO DE JALISCO
PRESUPUESTO DE EGRESOS PARA EL EJERCICIO FISCAL 2018

Ficha Técnica de Indicador

Sistema de Evaluación del Desempeño (SED)

Gobierno del Estado de Jalisco

Seguimiento de Indicadores

Secretaría de Planeación,

Administración y Finanzas

Datos del Programa ¹

Carpetas de Investigación que se Judicializan en beneficio de la Sociedad

Eje: Estado de derecho

Tema Central: Procuración e impartición de justicia

¿Quién gasta?

16	Unidad Presupuestal	000	Unidad Responsable	00373	Unidad Ejecutora del Gasto
Fiscalía General del Estado		Fiscalía General del Estado		Despacho del Fiscal Central	

¿Para qué se gasta?

Finalidad	Función	Subfunción
Gobierno	Justicia	Procuración de Justicia

Objetivos

Nivel	Clave Componente	Resumen Narrativo
Actividad	01-16 ²	Elaboración de Carpetas de Investigación por delitos contra la vida e integridad corporal, para judicializar ante un Juez de Control.

Datos del Indicador

Denominación	Método de cálculo
Total de carpetas Judicializadas, contra la vida e integridad	(Número de carpetas de investigación judicializadas por delitos contra la Vida e Integridad Corporal (Realizado) / Número de carpetas de investigación judicializadas por delitos contra la Vida e Integridad Corporal (Programado))*100

Descripción del Indicador

Este indicador mide las Carpetas de Investigación, integradas con datos de prueba, que acredita la comisión de los delitos contra la vida e integridad corporal, judicializada ante un Juez de Control

Tipo de Indicador	Gestión	Dimensión del Indicador	Eficacia	Año de Medición del Resultado	2018
Cobertura	Estatal	Frecuencia de Medición	Mensual		

Parámetros de semaforización						Meta Institucional	Meta Valor	Unidad de medida (meta valor)	Desagregado meta valor por género	
0	30.00	30.01	60.00	60.01	130	100%	358	Carpeta de Investigación	No disponible	No disponible
						Sentido del Indicador	Línea Base (meta valor)	Año (Línea base)	Tipo de Acumulación	
						Ascendente	No disponible	No disponible	Suma	

Resultados

Valor Programado	258.00	Avance de la Meta (3er trimestre)	123.00	% Avance de la Meta (3er trimestre)	47.7%	Semáforo (3er trimestre)	
	Valor programado	Avance de la meta		Valor programado	Avance de la meta		
Enero	31.00	31.00	Julio	33.00	9.00		
Febrero	10.00	10.00	Agosto	33.00	9.00		
Marzo	18.00	18.00	Septiembre	34.00	12.00		
Abril	33.00	9.00	Octubre	33.00			
Mayo	33.00	9.00	Noviembre	34.00			
Junio	33.00	16.00	Diciembre	33.00			

Medios de verificación: Registro de Carpetas de Investigación Judicializadas, de los delitos contra la vida e integridad corporal

Observaciones:

¹ El presente documento despliega la información perteneciente a los indicadores estratégicos y gestión de aquellos Programas presupuestarios que proveen de bienes y servicios que generan valor público a la ciudadanía jalisciense.
² Se muestra el número del Componente relacionado con el indicador.

GOBIERNO DEL ESTADO DE JALISCO
PRESUPUESTO DE EGRESOS PARA EL EJERCICIO FISCAL 2018

Ficha Técnica de Indicador

Sistema de Evaluación del Desempeño (SED)

Gobierno del Estado de Jalisco

Seguimiento de Indicadores

Secretaría de Planeación,
Administración y Finanzas

Datos del Programa ¹

Carpetas de Investigación que se Judicializan en beneficio de la Sociedad

Eje: Estado de derecho

Tema Central: Procuración e impartición de justicia

¿Quién gasta?

16	Unidad Presupuestal	000	Unidad Responsable	00373	Unidad Ejecutora del Gasto
Fiscalía General del Estado		Fiscalía General del Estado		Despacho del Fiscal Central	

¿Para qué se gasta?

Finalidad	Función	Subfunción
Gobierno	Justicia	Procuración de Justicia

Objetivos

Nivel	Clave Componente	Resumen Narrativo
Actividad	01-17 ²	Elaboración de Carpetas de Investigación por delitos contra el patrimonio, para judicializar ante un Juez de Control.

Datos del Indicador

Denominación	Método de cálculo
Total de carpetas Judicializadas, por delitos contra el patrimonio	(Número de carpetas de investigación judicializadas por delitos contra el Patrimonio (Realizado) / Número de carpetas de investigación judicializadas por delitos contra el Patrimonio (Programado))*100

Descripción del Indicador

Este indicador mide las Carpetas de Investigación, integradas con datos de prueba, que acredita la comisión del delito contra el patrimonio, judicializada ante un Juez de Control

Tipo de Indicador	Gestión	Dimensión del Indicador	Eficacia	Año de Medición del Resultado	2018
Cobertura	Estatal	Frecuencia de Medición	Mensual		

Parámetros de semaforización						Meta Institucional	Meta Valor	Unidad de medida (meta valor)	Desagregado meta valor por género	
0	30.00	30.01	60.00	60.01	130	100%	2,516	Carpeta de Investigación	hombre	mujer
						Sentido del Indicador	Línea Base (meta valor)	Año (Línea base)	Tipo de Acumulación	
						Ascendente	No disponible	No disponible	Suma	

Resultados

Valor Programado	2,000.00	Avance de la Meta (3er trimestre)	1,868.00	% Avance de la Meta (3er trimestre)	93.4%	Semáforo (3er trimestre)	
	Valor programado	Avance de la meta		Valor programado	Avance de la meta		
Enero	351.00	351.00	Julio	171.00	126.00		
Febrero	289.00	289.00	Agosto	171.00	186.00		
Marzo	333.00	333.00	Septiembre	172.00	132.00		
Abril	171.00	129.00	Octubre	172.00			
Mayo	171.00	106.00	Noviembre	172.00			
Junio	171.00	216.00	Diciembre	172.00			

Medios de verificación: Registro de Carpetas de Investigación Judicializadas, por el delito contra el patrimonio

Observaciones:

¹ El presente documento despliega la información perteneciente a los indicadores estratégicos y gestión de aquellos Programas presupuestarios que proveen de bienes y servicios que generan valor público a la ciudadanía jalisciense.

² Se muestra el número del Componente relacionado con el indicador.

GOBIERNO DEL ESTADO DE JALISCO
PRESUPUESTO DE EGRESOS PARA EL EJERCICIO FISCAL 2018

Ficha Técnica de Indicador

Sistema de Evaluación del Desempeño (SED)

Gobierno del Estado de Jalisco

Seguimiento de Indicadores

Secretaría de Planeación,
Administración y Finanzas

Datos del Programa ¹

Carpetas de Investigación que se Judicializan en beneficio de la Sociedad

Eje: Estado de derecho

Tema Central: Procuración e impartición de justicia

¿Quién gasta?

16	Unidad Presupuestal	000	Unidad Responsable	00373	Unidad Ejecutora del Gasto
Fiscalía General del Estado		Fiscalía General del Estado		Despacho del Fiscal Central	

¿Para qué se gasta?

Finalidad	Función	Subfunción
Gobierno	Justicia	Procuración de Justicia

Objetivos

Nivel	Clave Componente	Resumen Narrativo
Actividad	01-18 ²	Elaboración de Carpetas de Investigación por delitos de encubrimiento y adquisición ilegítima de bienes de materia de un delito, para judicializar ante un Juez de Control.

Datos del Indicador

Denominación	Método de cálculo
Total de carpetas Judicializadas, por encubrimiento y adquisición ilegítima	(Número de carpetas de investigación judicializadas por Encubrimiento y Adquisición Ilegítima de Bienes Materia de un Delito (Realizado) / Número de carpetas de investigación judicializadas por Encubrimiento y Adquisición Ilegítima de Bienes Materia de un Delito (Programado))*100

Descripción del Indicador

Carpetas de Investigación, integradas con datos de prueba, que acredita la comisión del delito de encubrimiento y adquisición ilegítima de bienes materia de un delito, judicializada ante un Juez de Control

Tipo de Indicador	Gestión	Dimensión del Indicador	Eficacia	Año de Medición del Resultado	2018
Cobertura	Estatal	Frecuencia de Medición	Mensual		

Desagregado meta valor por género

Parámetros de semaforización						Meta Institucional	Meta Valor	Unidad de medida (meta valor)	Hombre	Mujer
0	30.00	30.01	60.00	60.01	130	100%	7	Carpeta de Investigación	No disponible	No disponible
						Sentido del Indicador	Línea Base (meta valor)	Año (Línea base)	Tipo de Acumulación	
						Ascendente	No disponible	No disponible	Suma	

Resultados

Valor Programado	5.00	Avance de la Meta (3er trimestre)	2.00	% Avance de la Meta (3er trimestre)	40.0%	Semáforo (3er trimestre)	
	Valor programado	Avance de la meta		Valor programado	Avance de la meta		
Enero	0.00	0.00	Julio	0.00	0.00		
Febrero	0.00	0.00	Agosto	1.00	1.00		
Marzo	0.00	0.00	Septiembre	1.00	1.00		
Abril	1.00	0.00	Octubre	0.00			
Mayo	1.00	0.00	Noviembre	1.00			
Junio	1.00	0.00	Diciembre	1.00			

Medios de verificación

Registros y datos de prueba con los que se acredita la probable responsabilidad del sujeto en la comisión del delito de encubrimiento y adquisición ilegítima de bienes materia de un delito, para judicializar la Carpeta de Investigación ante un Juez de Control.

Observaciones

- El presente documento despliega la información perteneciente a los indicadores estratégicos y gestión de aquellos Programas presupuestarios que proveen de bienes y servicios que generan valor público a la ciudadanía jalisciense.
- Se muestra el número del Componente relacionado con el indicador.

GOBIERNO DEL ESTADO DE JALISCO
PRESUPUESTO DE EGRESOS PARA EL EJERCICIO FISCAL 2018

Ficha Técnica de Indicador

Sistema de Evaluación del Desempeño (SED)

Gobierno del Estado de Jalisco

Seguimiento de Indicadores

Secretaría de Planeación,
Administración y Finanzas

Datos del Programa ¹

Carpetas de Investigación que se Judicializan en beneficio de la Sociedad

Eje: Estado de derecho

Tema Central: Procuración e impartición de justicia

¿Quién gasta?

16	Unidad Presupuestal	000	Unidad Responsable	00373	Unidad Ejecutora del Gasto
Fiscalía General del Estado		Fiscalía General del Estado		Despacho del Fiscal Central	

¿Para qué se gasta?

Finalidad	Función	Subfunción
Gobierno	Justicia	Procuración de Justicia

Objetivos

Nivel	Clave Componente	Resumen Narrativo
Actividad	01-19 ²	Elaboración de Carpetas de Investigación de delitos fiscales, para judicializar ante un Juez de Control.

Datos del Indicador

Denominación	Método de cálculo
Total de carpetas Judicializadas, por delitos fiscales	(Número de carpetas de investigación judicializadas por delitos Fiscales (Realizado) / Número de carpetas de investigación judicializadas por delitos Fiscales (Programado))*100

Descripción del Indicador
 Carpetas de Investigación, integradas con datos de prueba, que acredita la comisión por delitos fiscales, judicializada ante un Juez de Control

Tipo de Indicador	Gestión	Dimensión del Indicador	Eficacia	Año de Medición del Resultado	2018
Cobertura	Estatal	Frecuencia de Medición	Mensual		

Parámetros de semaforización						Meta Institucional	Meta Valor	Unidad de medida (meta valor)	Desagregado meta valor por género	
0	30.00	30.01	60.00	60.01	130	100%	2	Carpeta de Investigación	Hombre	Mujer
						Sentido del Indicador	Línea Base (meta valor)	Año (Línea base)	Tipo de Acumulación	
						Ascendente	No disponible	No disponible	Suma	

Resultados

Valor Programado	0.00	Avance de la Meta (3er trimestre)	0.00	% Avance de la Meta (3er trimestre)	N.D	Semáforo (3er trimestre)	
	Valor programado		Avance de la meta		Valor programado		Avance de la meta
Enero	0.00		0.00	Julio	0.00		0.00
Febrero	0.00		0.00	Agosto	0.00		0.00
Marzo	0.00		0.00	Septiembre	0.00		0.00
Abril	0.00		0.00	Octubre	0.00		
Mayo	0.00		0.00	Noviembre	1.00		
Junio	0.00		0.00	Diciembre	1.00		

Medios de verificación Registros y datos de prueba con los que se acredita la probable responsabilidad del sujeto en la comisión por delitos fiscales, para judicializar la Carpeta de Investigación ante un Juez de Control.

Observaciones

1 El presente documento despliega la información perteneciente a los indicadores estratégicos y gestión de aquellos Programas presupuestarios que proveen de bienes y servicios que generan valor público a la ciudadanía jalisciense.
 2 Se muestra el número del Componente relacionado con el indicador.

GOBIERNO DEL ESTADO DE JALISCO
PRESUPUESTO DE EGRESOS PARA EL EJERCICIO FISCAL 2018

Ficha Técnica de Indicador

Sistema de Evaluación del Desempeño (SED)

Gobierno del Estado de Jalisco

Seguimiento de Indicadores

Secretaría de Planeación,
Administración y Finanzas

Datos del Programa ¹

Carpetas de Investigación que se Judicializan en beneficio de la Sociedad

Eje: Estado de derecho

Tema Central: Procuración e impartición de justicia

¿Quién gasta?

16	Unidad Presupuestal	000	Unidad Responsable	00373	Unidad Ejecutora del Gasto
Fiscalía General del Estado		Fiscalía General del Estado		Despacho del Fiscal Central	

¿Para qué se gasta?

Finalidad	Función	Subfunción
Gobierno	Justicia	Procuración de Justicia

Objetivos

Nivel	Clave Componente	Resumen Narrativo
Actividad	01-02 ²	Elaboración de Carpetas de Investigación por delitos contra la seguridad pública, para judicializar ante un Juez de Control

Datos del Indicador

Denominación	Método de cálculo
Total de carpetas Judicializadas, por delitos contra la Seguridad pública	(Número de carpetas de investigación judicializadas contra Seguridad Pública (Realizado) / Número de carpetas de investigación judicializadas contra Seguridad Pública (Programado))*100

Descripción del Indicador
 Este indicador mide las Carpetas de Investigación Judicializadas ante un Juez de Control, por delitos contra la seguridad pública

Tipo de Indicador	Gestión	Dimensión del Indicador	Eficacia	Año de Medición del Resultado	2018
Cobertura	Estatal	Frecuencia de Medición	Mensual		

Parámetros de semaforización						Meta Institucional	Meta Valor	Unidad de medida (meta valor)	Desagregado meta valor por género	
0	30.00	30.01	60.00	60.01	130	100%	1	Investigación	No disponible	No disponible
						Sentido del Indicador	Línea Base (meta valor)	Año (Línea base)	Tipo de Acumulación	
						Ascendente	No disponible	No disponible	Suma	

Resultados

Valor Programado	0.00	Avance de la Meta (3er trimestre)	1.00	% Avance de la Meta (3er trimestre)	N.D	Semáforo (3er trimestre)	
	Valor programado	Avance de la meta		Valor programado	Avance de la meta		
Enero	0.00	1.00	Julio	0.00	0.00		
Febrero	0.00	0.00	Agosto	0.00	0.00		
Marzo	0.00	0.00	Septiembre	0.00	0.00		
Abril	0.00	0.00	Octubre	0.00			
Mayo	0.00	0.00	Noviembre	0.00			
Junio	0.00	0.00	Diciembre	1.00			

Medios de verificación Registro de Carpetas de Investigación Judicializadas, por delitos contra la seguridad pública

Observaciones

¹ El presente documento despliega la información perteneciente a los indicadores estratégicos y gestión de aquellos Programas presupuestarios que proveen de bienes y servicios que generan valor público a la ciudadanía jalisciense.

² Se muestra el número del Componente relacionado con el indicador.

GOBIERNO DEL ESTADO DE JALISCO
PRESUPUESTO DE EGRESOS PARA EL EJERCICIO FISCAL 2018

Ficha Técnica de Indicador

Sistema de Evaluación del Desempeño (SED)

Gobierno del Estado de Jalisco

Seguimiento de Indicadores

Secretaría de Planeación,

Administración y Finanzas

Datos del Programa ¹

Carpetas de Investigación que se Judicializan en beneficio de la Sociedad

Eje: Estado de derecho

Tema Central: Procuración e impartición de justicia

¿Quién gasta?

16	Unidad Presupuestal	000	Unidad Responsable	00373	Unidad Ejecutora del Gasto
Fiscalía General del Estado		Fiscalía General del Estado		Despacho del Fiscal Central	

¿Para qué se gasta?

Finalidad	Función	Subfunción
Gobierno	Justicia	Procuración de Justicia

Objetivos

Nivel	Clave Componente	Resumen Narrativo
Actividad	01-20 ²	Elaboración de Carpetas de Investigación por delitos contra el ambiente, para judicializar ante un Juez de Control.

Datos del Indicador

Denominación	Método de cálculo
Total de carpetas Judicializadas, por delitos contra el ambiente	(Número de carpetas de investigación judicializadas por delitos contra el Ambiente (Realizado) / Número de carpetas de investigación judicializadas por delitos contra el Ambiente (Programado))*100

Descripción del Indicador
Este indicador mide las Carpetas de Investigación, integradas con datos de prueba, que acredita la comisión por delitos contra el ambiente, judicializada ante un Juez de Control

Tipo de Indicador	Gestión	Dimensión del Indicador	Eficacia	Año de Medición del Resultado	2018
Cobertura	Estatual	Frecuencia de Medición	Mensual		

Parámetros de semaforización			Meta Institucional	Meta Valor	Unidad de medida (meta valor)	Desagregado meta valor por género				
0	30.00	30.01	60.00	60.01	130	100%	2	Carpeta de Investigación	Hombre	Mujer
						Ascendente	No disponible	No disponible	No disponible	No disponible
			Sentido del Indicador	Línea Base (meta valor)	Año (Línea base)	Tipo de Acumulación				
			Ascendente	No disponible	No disponible	Suma				

Resultados

Valor Programado	0.00	Avance de la Meta (3er trimestre)	0.00	% Avance de la Meta (3er trimestre)	N.D	Semáforo (3er trimestre)	
	Valor programado	Avance de la meta		Valor programado	Avance de la meta		
Enero	0.00	0.00	Julio	0.00	0.00		
Febrero	0.00	0.00	Agosto	0.00	0.00		
Marzo	0.00	0.00	Septiembre	0.00	0.00		
Abril	0.00	0.00	Octubre	0.00			
Mayo	0.00	0.00	Noviembre	1.00			
Junio	0.00	0.00	Diciembre	1.00			

Medios de verificación
Registros y datos de prueba con los que se acredita la probable responsabilidad del sujeto en la comisión del delito de encubrimiento y adquisición ilegítima de bienes materia de un delito, para judicializar la Carpeta de Investigación ante un Juez de Control.

Observaciones

¹ El presente documento despliega la información perteneciente a los indicadores estratégicos y gestión de aquellos Programas presupuestarios que proveen de bienes y servicios que generan valor público a la ciudadanía jalisciense.

² Se muestra el número del Componente relacionado con el indicador.

GOBIERNO DEL ESTADO DE JALISCO
PRESUPUESTO DE EGRESOS PARA EL EJERCICIO FISCAL 2018

Ficha Técnica de Indicador

Sistema de Evaluación del Desempeño (SED)

Gobierno del Estado de Jalisco

Seguimiento de Indicadores

Secretaría de Planeación,
Administración y Finanzas

Datos del Programa ¹

Carpetas de Investigación que se Judicializan en beneficio de la Sociedad

Eje: Estado de derecho

Tema Central: Procuración e impartición de justicia

¿Quién gasta?

16	Unidad Presupuestal	000	Unidad Responsable	00373	Unidad Ejecutora del Gasto
Fiscalía General del Estado		Fiscalía General del Estado		Despacho del Fiscal Central	

¿Para qué se gasta?

Finalidad	Función	Subfunción
Gobierno	Justicia	Procuración de Justicia

Objetivos

Nivel	Clave Componente	Resumen Narrativo
Actividad	01-21 ²	Elaboración de Carpetas de Investigación por delitos en materia de información pública, para judicializar ante un Juez de Control.

Datos del Indicador

Denominación	Método de cálculo
Total de carpetas Judicializadas en materia de información pública	(Número de carpetas de investigación judicializadas por delitos en Materia de Información Pública (Realizado) / Número de carpetas de investigación judicializadas por delitos en Materia de Información Pública (Programado))*100

Descripción del Indicador

Este indicador mide las Carpetas de Investigación, integradas con datos de prueba, que acredita la comisión de los delitos en materia de información pública, judicializada ante un Juez de Control

Tipo de Indicador	Gestión	Dimensión del Indicador	Eficacia	Año de Medición del Resultado	2018
Cobertura	Estatal	Frecuencia de Medición	Mensual		

						Desagregado meta valor por género				
						Meta Institucional	Meta Valor	Unidad de medida (meta valor)	Hombre	Mujer
						100%	2	Carpeta de Investigación	No disponible	No disponible
Parámetros de semaforización						Sentido del Indicador	Línea Base (meta valor)	Año (Línea base)	Tipo de Acumulación	
0	30.00	30.01	60.00	60.01	130	Ascendente	No disponible	No disponible	Suma	

Resultados

Valor Programado	0.00	Avance de la Meta (3er trimestre)	0.00	% Avance de la Meta (3er trimestre)	N.D	Semáforo (3er trimestre)	
	Valor programado	Avance de la meta		Valor programado	Avance de la meta		
Enero	0.00	0.00	Julio	0.00	0.00		
Febrero	0.00	0.00	Agosto	0.00	0.00		
Marzo	0.00	0.00	Septiembre	0.00	0.00		
Abril	0.00	0.00	Octubre	0.00			
Mayo	0.00	0.00	Noviembre	1.00			
Junio	0.00	0.00	Diciembre	1.00			

Medios de verificación Registros y datos de prueba con los que se acredita la probable responsabilidad del sujeto en la comisión de los delitos en materia de información pública, para judicializar la Carpeta de Investigación ante un Juez de Control.

Observaciones

1 El presente documento despliega la información perteneciente a los indicadores estratégicos y gestión de aquellos Programas presupuestarios que proveen de bienes y servicios que generan valor público a la ciudadanía jalisciense.
 2 Se muestra el número del Componente relacionado con el indicador.

GOBIERNO DEL ESTADO DE JALISCO
PRESUPUESTO DE EGRESOS PARA EL EJERCICIO FISCAL 2018

Ficha Técnica de Indicador

Sistema de Evaluación del Desempeño (SED)

Gobierno del Estado de Jalisco

Seguimiento de Indicadores

Secretaría de Planeación,
Administración y Finanzas

Datos del Programa ¹

Carpetas de Investigación que se Judicializan en beneficio de la Sociedad

Eje: Estado de derecho

Tema Central: Procuración e impartición de justicia

¿Quién gasta?

16	Unidad Presupuestal	000	Unidad Responsable	00373	Unidad Ejecutora del Gasto
Fiscalía General del Estado		Fiscalía General del Estado		Despacho del Fiscal Central	

¿Para qué se gasta?

Finalidad	Función	Subfunción
Gobierno	Justicia	Procuración de Justicia

Objetivos

Nivel	Clave Componente	Resumen Narrativo
Actividad	01-22 ²	Elaboración de Carpetas de Investigación por delitos cometidos por adolescentes, para judicializar ante un Juez de Control.

Datos del Indicador

Denominación	Método de cálculo
Total de carpetas Judicializadas por delitos cometidos por adolescentes	(Número de carpetas de investigación judicializadas por delitos cometidos por Adolescentes (Realizado) / Número de carpetas de investigación judicializadas por delitos cometidos por Adolescentes (Programado))*100

Descripción del Indicador
 Este indicador mide las Carpetas de Investigación, integradas con datos de prueba, que acredita la comisión del delito por adolescentes, judicializada ante un Juez de Control

Tipo de Indicador	Gestión	Dimensión del Indicador	Eficacia	Año de Medición del Resultado	2018
Cobertura	Estatal	Frecuencia de Medición	Mensual		

Parámetros de semaforización						Meta Institucional	Meta Valor	Unidad de medida (meta valor)	Desagregado meta valor por género	
0	30.00	30.01	60.00	60.01	130	100%	42	Carpeta de Investigación	hombre	mujer
						Sentido del Indicador	Línea Base (meta valor)	Año (Línea base)	Tipo de Acumulación	
						Ascendente	No disponible	No disponible	Suma	

Resultados

Valor Programado	30.00	Avance de la Meta (3er trimestre)	15.00	% Avance de la Meta (3er trimestre)	50.0%	Semáforo (3er trimestre)	
	Valor programado	Avance de la meta		Valor programado	Avance de la meta		
Enero	2.00	2.00	Julio	4.00	2.00		
Febrero	0.00	0.00	Agosto	4.00	0.00		
Marzo	4.00	4.00	Septiembre	4.00	1.00		
Abril	4.00	1.00	Octubre	4.00			
Mayo	4.00	2.00	Noviembre	4.00			
Junio	4.00	3.00	Diciembre	4.00			

Medios de verificación Registro de Carpetas de Investigación Judicializadas, por el delito cometido por adolescentes

Observaciones

¹ El presente documento despliega la información perteneciente a los indicadores estratégicos y gestión de aquellos Programas presupuestarios que proveen de bienes y servicios que generan valor público a la ciudadanía jalisciense.

² Se muestra el número del Componente relacionado con el indicador.

GOBIERNO DEL ESTADO DE JALISCO
PRESUPUESTO DE EGRESOS PARA EL EJERCICIO FISCAL 2018

Ficha Técnica de Indicador

Sistema de Evaluación del Desempeño (SED)

Gobierno del Estado de Jalisco

Seguimiento de Indicadores

Secretaría de Planeación,
Administración y Finanzas

Datos del Programa ¹

Carpetas de Investigación que se Judicializan en beneficio de la Sociedad

Eje: Estado de derecho

Tema Central: Procuración e impartición de justicia

¿Quién gasta?

16	Unidad Presupuestal	000	Unidad Responsable	00373	Unidad Ejecutora del Gasto
Fiscalía General del Estado		Fiscalía General del Estado		Despacho del Fiscal Central	

¿Para qué se gasta?

Finalidad	Función	Subfunción
Gobierno	Justicia	Procuración de Justicia

Objetivos

Nivel	Clave Componente	Resumen Narrativo
Actividad	01-23 ²	Elaboración de Carpetas de Investigación por delitos en materia de delitos especiales, para judicializar ante un Juez de Control.

Datos del Indicador

Denominación	Método de cálculo
Total de carpetas Judicializadas, por delitos especiales	(Número de carpetas de Investigación judicializadas por delitos especiales (Realizado) / Número de carpetas de Investigación judicializadas por delitos especiales (Programado))*100

Descripción del Indicador
 Este indicador mide las Carpetas de Investigación, integradas con datos de prueba, que acredita la comisión de los delitos especiales, judicializada ante un Juez de Control

Tipo de Indicador	Gestión	Dimensión del Indicador	Eficacia	Año de Medición del Resultado	2018
Cobertura	Estatal	Frecuencia de Medición	Mensual		

Parámetros de semaforización						Meta Institucional	Meta Valor	Unidad de medida (meta valor)	Desagregado meta valor por género	
0	30.00	30.01	60.00	60.01	130	100%	912	Carpeta de Investigación	No disponible	No disponible
						Sentido del Indicador	Línea Base (meta valor)	Año (Línea base)	Tipo de Acumulación	
						Ascendente	No disponible	No disponible	Suma	

Resultados

Valor Programado	684.00	Avance de la Meta (3er trimestre)	0.00	% Avance de la Meta (3er trimestre)	0.0%	Semáforo (3er trimestre)	
	Valor programado	Avance de la meta		Valor programado	Avance de la meta		
Enero	76.00	0.00	Julio	76.00	0.00		
Febrero	76.00	0.00	Agosto	76.00	0.00		
Marzo	76.00	0.00	Septiembre	76.00	0.00		
Abril	76.00	0.00	Octubre	76.00			
Mayo	76.00	0.00	Noviembre	76.00			
Junio	76.00	0.00	Diciembre	76.00			

Medios de verificación Registro de Carpetas de Investigación Judicializadas, por el delitos especiales

Observaciones

¹ El presente documento despliega la información perteneciente a los indicadores estratégicos y gestión de aquellos Programas presupuestarios que proveen de bienes y servicios que generan valor público a la ciudadanía jalisciense.

² Se muestra el número del Componente relacionado con el indicador.

**GOBIERNO DEL ESTADO DE JALISCO
PRESUPUESTO DE EGRESOS PARA EL EJERCICIO FISCAL 2018**

Ficha Técnica de Indicador

Sistema de Evaluación del Desempeño (SED)

Gobierno del Estado de Jalisco

Seguimiento de Indicadores

Secretaría de Planeación,
Administración y Finanzas

Datos del Programa ¹

Carpets de Investigación que se Judicializan en beneficio de la Sociedad

Eje: Estado de derecho

Tema Central: Procuración e impartición de justicia

¿Quién gasta?

16	Unidad Presupuestal	000	Unidad Responsable	00373	Unidad Ejecutora del Gasto
Fiscalía General del Estado		Fiscalía General del Estado		Despacho del Fiscal Central	

¿Para qué se gasta?

Finalidad	Función	Subfunción
Gobierno	Justicia	Procuración de Justicia

Objetivos

Nivel	Clave Componente	Resumen Narrativo
Actividad	01-03 ²	Elaboración de Carpets de Investigación por delitos de atentado a las comunicaciones, para judicializar ante un Juez de Control.

Datos del Indicador

Denominación	Método de cálculo
Total de carpets Judicializadas, por atentados a las comunicaciones	(Número de carpets de investigación judicializadas por Atentados a las Comunicaciones (Realizado) / Número de carpets de investigación judicializadas por Atentados a las Comunicaciones (Programado))*100

Descripción del Indicador
Este indicador mide las Carpets de Investigación, integradas con datos de prueba, que acredita la comisión del delito por atentados a las comunicaciones, judicializada ante un Juez de Control

Tipo de Indicador	Gestión	Dimensión del Indicador	Eficacia	Año de Medición del Resultado	2018
Cobertura	Estatal	Frecuencia de Medición	Mensual		

Parámetros de semaforización						Meta Institucional	Meta Valor	Unidad de medida (meta valor)	Desagregado meta valor por género	
0	30.00	30.01	60.00	60.01	130	100%	1	Investigación	No disponible	No disponible
						Sentido del Indicador	Línea Base (meta valor)	Año (Línea base)	Tipo de Acumulación	
						Ascendente	No disponible	No disponible	Suma	

Resultados

Valor Programado	0.00	Avance de la Meta (3er trimestre)	0.00	% Avance de la Meta (3er trimestre)	N.D	Semáforo (3er trimestre)	
	Valor programado	Avance de la meta		Valor programado	Avance de la meta		
Enero	0.00	0.00	Julio	0.00	0.00		
Febrero	0.00	0.00	Agosto	0.00	0.00		
Marzo	0.00	0.00	Septiembre	0.00	0.00		
Abril	0.00	0.00	Octubre	0.00			
Mayo	0.00	0.00	Noviembre	0.00			
Junio	0.00	0.00	Diciembre	1.00			

Medios de verificación Registro de Carpets de Investigación Judicializadas, por atentados a las comunicaciones

Observaciones

1 El presente documento despliega la información perteneciente a los indicadores estratégicos y gestión de aquellos Programas presupuestarios que proveen de bienes y servicios que generan valor público a la ciudadanía jalisciense.
2 Se muestra el número del Componente relacionado con el indicador.

GOBIERNO DEL ESTADO DE JALISCO
PRESUPUESTO DE EGRESOS PARA EL EJERCICIO FISCAL 2018

Ficha Técnica de Indicador

Sistema de Evaluación del Desempeño (SED)

Gobierno del Estado de Jalisco

Seguimiento de Indicadores

Secretaría de Planeación,
Administración y Finanzas

Datos del Programa ¹

Carpets de Investigación que se Judicializan en beneficio de la Sociedad

Eje: Estado de derecho

Tema Central: Procuración e impartición de justicia

¿Quién gasta?

16	Unidad Presupuestal	000	Unidad Responsable	00373	Unidad Ejecutora del Gasto
Fiscalía General del Estado		Fiscalía General del Estado		Despacho del Fiscal Central	

¿Para qué se gasta?

Finalidad	Función	Subfunción
Gobierno	Justicia	Procuración de Justicia

Objetivos

Nivel	Clave Componente	Resumen Narrativo
Actividad	01-04 ²	Elaboración de Carpets de Investigación por delitos contra la autoridad, para judicializar ante un Juez de Control

Datos del Indicador

Denominación	Método de cálculo
Total de carpets Judicializadas, por delitos contra la Autoridad	(Número de carpets de investigación judicializadas por delitos contra la Autoridad (Realizado) / Número de carpets de investigación judicializadas por delitos contra la Autoridad (Programado))*100

Descripción del Indicador
Este indicador mide las Carpets de Investigación, integradas con datos de prueba, que acredita la comisión de delitos contra la Autoridad, judicializada ante un Juez de Control

Tipo de Indicador	Gestión	Dimensión del Indicador	Eficacia	Año de Medición del Resultado	2018
Cobertura	Estatual	Frecuencia de Medición	Mensual		

Parámetros de semaforización	0	30.00	30.01	60.00	60.01	130	Meta Institucional	100%	Meta Valor	48	Unidad de medida (meta valor)	Investigación	Hombre	No disponible	Mujer	No disponible
							Sentido del Indicador	Ascendente	Línea Base (meta valor)	No disponible	Año (Línea base)	No disponible	Tipo de Acumulación			
													Suma			

Resultados

Valor Programado	36.00	Avance de la Meta (3er trimestre)	24.00	% Avance de la Meta (3er trimestre)	66.7%	Semáforo (3er trimestre)	
	Valor programado	Avance de la meta		Valor programado	Avance de la meta		
Enero	4.00	4.00	Julio	4.00	4.00		
Febrero	4.00	2.00	Agosto	4.00	4.00		
Marzo	4.00	4.00	Septiembre	4.00	4.00		
Abril	4.00	0.00	Octubre	4.00			
Mayo	4.00	0.00	Noviembre	4.00			
Junio	4.00	2.00	Diciembre	4.00			

Medios de verificación Registro de Carpets de Investigación Judicializadas, por delitos contra la Autoridad

Observaciones

1 El presente documento despliega la información perteneciente a los indicadores estratégicos y gestión de aquellos Programas presupuestarios que proveen de bienes y servicios que generan valor público a la ciudadanía jalisciense.
2 Se muestra el número del Componente relacionado con el indicador.

GOBIERNO DEL ESTADO DE JALISCO
PRESUPUESTO DE EGRESOS PARA EL EJERCICIO FISCAL 2018

Ficha Técnica de Indicador

Sistema de Evaluación del Desempeño (SED)

Gobierno del Estado de Jalisco

Seguimiento de Indicadores

Secretaría de Planeación,
Administración y Finanzas

Datos del Programa ¹

Carpetas de Investigación que se Judicializan en beneficio de la Sociedad

Eje: Estado de derecho

Tema Central: Procuración e impartición de justicia

¿Quién gasta?

16	Unidad Presupuestal	000	Unidad Responsable	00373	Unidad Ejecutora del Gasto
Fiscalía General del Estado		Fiscalía General del Estado		Despacho del Fiscal Central	

¿Para qué se gasta?

Finalidad	Función	Subfunción
Gobierno	Justicia	Procuración de Justicia

Objetivos

Nivel	Clave Componente	Resumen Narrativo
Actividad	01-05 ²	Elaboración de Carpetas de Investigación por delitos contra la moral pública, para judicializar ante un Juez de Control.

Datos del Indicador

Denominación	Método de cálculo
Total de carpetas Judicializadas, contra la moral pública	(Número de carpetas de investigación judicializadas por los delitos contra la Moral Pública (Realizado) / Número de carpetas de investigación judicializadas por los delitos contra la Moral Pública (Programado))*100

Descripción del Indicador
 Este indicador mide las Carpetas de Investigación, integradas con datos de prueba, que acredita la comisión de los delitos contra la moral pública, judicializada ante un Juez de Control

Tipo de Indicador	Gestión	Dimensión del Indicador	Eficacia	Año de Medición del Resultado	2018
Cobertura	Estatal	Frecuencia de Medición	Mensual		

Parámetros de semaforización			Meta Institucional	Meta Valor	Unidad de medida (meta valor)	Desagregado meta valor por género				
0	30.00	30.01	60.00	60.01	130	100%	10	Investigación	No disponible	No disponible
						Sentido del Indicador	Línea Base (meta valor)	Año (Línea base)	Tipo de Acumulación	
						Ascendente	No disponible	No disponible	Suma	

Resultados

Valor Programado	7.00	Avance de la Meta (3er trimestre)	3.00	% Avance de la Meta (3er trimestre)	42.9%	Semáforo (3er trimestre)	
	Valor programado	Avance de la meta		Valor programado	Avance de la meta		
Enero	0.00	0.00	Julio	1.00	1.00		
Febrero	0.00	0.00	Agosto	1.00	1.00		
Marzo	1.00	0.00	Septiembre	1.00	1.00		
Abril	1.00	0.00	Octubre	1.00			
Mayo	1.00	0.00	Noviembre	1.00			
Junio	1.00	0.00	Diciembre	1.00			

Medios de verificación Registro de Carpetas de Investigación Judicializadas, de los delitos contra la moral pública

Observaciones

¹ El presente documento despliega la información perteneciente a los indicadores estratégicos y gestión de aquellos Programas presupuestarios que proveen de bienes y servicios que generan valor público a la ciudadanía jalisciense.

² Se muestra el número del Componente relacionado con el indicador.

GOBIERNO DEL ESTADO DE JALISCO
PRESUPUESTO DE EGRESOS PARA EL EJERCICIO FISCAL 2018

Ficha Técnica de Indicador

Sistema de Evaluación del Desempeño (SED)

Gobierno del Estado de Jalisco

Seguimiento de Indicadores

Secretaría de Planeación,

Administración y Finanzas

Datos del Programa ¹

Carpetas de Investigación que se Judicializan en beneficio de la Sociedad

Eje: Estado de derecho

Tema Central: Procuración e impartición de justicia

¿Quién gasta?

16	Unidad Presupuestal	000	Unidad Responsable	00373	Unidad Ejecutora del Gasto
Fiscalía General del Estado		Fiscalía General del Estado		Despacho del Fiscal Central	

¿Para qué se gasta?

Finalidad	Función	Subfunción
Gobierno	Justicia	Procuración de Justicia

Objetivos

Nivel	Clave Componente	Resumen Narrativo
Actividad	01-06 ²	Elaboración de Carpetas de Investigación por delitos contra el desarrollo de la personalidad, para judicializar ante un Juez de Control.

Datos del Indicador

Denominación	Método de cálculo
Total de carpetas Judicializadas, contra el desarrollo de la personalidad	(Número de carpetas de investigación judicializadas por los delitos contra el Desarrollo de la Personalidad (Realizado) / Número de carpetas de investigación judicializadas por los delitos contra el Desarrollo de la Personalidad (Programado))*100

Descripción del Indicador

Este indicador mide las Carpetas de Investigación, integradas con datos de prueba, que acredita la comisión de los delitos contra el desarrollo de la personalidad, judicializada ante un Juez de Control

Tipo de Indicador	Gestión	Dimensión del Indicador	Eficacia	Año de Medición del Resultado	2018
Cobertura	Estatal	Frecuencia de Medición	Mensual		

Parámetros de semaforización						Meta Institucional	Meta Valor	Unidad de medida (meta valor)	Desagregado meta valor por género	
0	30.00	30.01	60.00	60.01	130	100%	71	Carpeta de Investigación	hombre	mujer
						Sentido del Indicador	Línea Base (meta valor)	Año (Línea base)	Tipo de Acumulación	
						Ascendente	No disponible	No disponible	Suma	

Resultados

Valor Programado	68.00	Avance de la Meta (3er trimestre)	65.00	% Avance de la Meta (3er trimestre)	95.6%	Semáforo (3er trimestre)	
	Valor programado	Avance de la meta		Valor programado	Avance de la meta		
Enero	19.00	19.00	Julio	1.00	1.00		
Febrero	19.00	19.00	Agosto	1.00	1.00		
Marzo	24.00	24.00	Septiembre	1.00	1.00		
Abril	1.00	0.00	Octubre	1.00			
Mayo	1.00	0.00	Noviembre	1.00			
Junio	1.00	0.00	Diciembre	1.00			

Medios de verificación: Registro de Carpetas de Investigación Judicializadas, de los delitos contra el desarrollo de la personalidad

Observaciones:

¹ El presente documento despliega la información perteneciente a los indicadores estratégicos y gestión de aquellos Programas presupuestarios que proveen de bienes y servicios que generan valor público a la ciudadanía jalisciense.
² Se muestra el número del Componente relacionado con el indicador.

**GOBIERNO DEL ESTADO DE JALISCO
PRESUPUESTO DE EGRESOS PARA EL EJERCICIO FISCAL 2018**

Ficha Técnica de Indicador

Sistema de Evaluación del Desempeño (SED)

Gobierno del Estado de Jalisco

Seguimiento de Indicadores

Secretaría de Planeación,
Administración y Finanzas

Datos del Programa ¹

Carpetas de Investigación que se Judicializan en beneficio de la Sociedad

Eje: Estado de derecho

Tema Central: Procuración e impartición de justicia

¿Quién gasta?

16	Unidad Presupuestal	000	Unidad Responsable	00373	Unidad Ejecutora del Gasto
Fiscalía General del Estado		Fiscalía General del Estado		Despacho del Fiscal Central	

¿Para qué se gasta?

Finalidad	Función	Subfunción
Gobierno	Justicia	Procuración de Justicia

Objetivos

Nivel	Clave Componente	Resumen Narrativo
Actividad	01-07 ²	Elaboración de Carpetas de Investigación por delitos por revelación de secretos y la obtención ilícita de información electrónica, para judicializar ante un Juez de Control.

Datos del Indicador

Denominación	Método de cálculo
Total de carpetas Judicializadas, revelación de secretos e información ilícita	(Número de carpetas de investigación judicializadas por Revelación de Secretos y la Obtención Ilícita de Información Electrónica (Realizado) / Número de carpetas de investigación judicializadas por Revelación de Secretos y la Obtención Ilícita de Información Electrónica (Programado))*100

Descripción del Indicador

Carpetas de Investigación, integradas con datos de prueba, que acredita la comisión del delito por revelación de secretos y la obtención ilícita de información electrónica, judicializada ante un Juez de Control

Tipo de Indicador	Gestión	Dimensión del Indicador	Eficacia	Año de Medición del Resultado	2018
Cobertura	Estatal	Frecuencia de Medición	Mensual		

Desagregado meta valor por género

Parámetros de semaforización						Meta Institucional	Meta Valor	Unidad de medida (meta valor)	Hombre	Mujer
0	30.00	30.01	60.00	60.01	130	100%	16	Carpeta de Investigación	No disponible	No disponible
						Sentido del Indicador	Línea Base (meta valor)	Año (Línea base)	Tipo de Acumulación	
						Ascendente	No disponible	No disponible	Suma	

Resultados

Valor Programado	7.00	Avance de la Meta (3er trimestre)	7.00	% Avance de la Meta (3er trimestre)	100.0%	Semáforo (3er trimestre)	
	Valor programado	Avance de la meta		Valor programado	Avance de la meta		
Enero	1.00	1.00	Julio	0.00	0.00		
Febrero	0.00	0.00	Agosto	3.00	3.00		
Marzo	1.00	1.00	Septiembre	2.00	2.00		
Abril	0.00	0.00	Octubre	3.00			
Mayo	0.00	0.00	Noviembre	3.00			
Junio	0.00	0.00	Diciembre	3.00			

Medios de verificación Registro de Carpetas de Investigación Judicializadas, por revelación de secretos y la obtención ilícita de información electrónica

Observaciones

1 El presente documento despliega la información perteneciente a los indicadores estratégicos y gestión de aquellos Programas presupuestarios que proveen de bienes y servicios que generan valor público a la ciudadanía jalisciense.
2 Se muestra el número del Componente relacionado con el indicador.

GOBIERNO DEL ESTADO DE JALISCO
PRESUPUESTO DE EGRESOS PARA EL EJERCICIO FISCAL 2018
Ficha Técnica de Indicador

Sistema de Evaluación del Desempeño (SED)

Gobierno del Estado de Jalisco

Seguimiento de Indicadores

Secretaría de Planeación,
Administración y Finanzas

Datos del Programa ¹

Carpetas de Investigación que se Judicializan en beneficio de la Sociedad

Eje: Estado de derecho

Tema Central: Procuración e impartición de justicia

¿Quién gasta?

16	Unidad Presupuestal	000	Unidad Responsable	00373	Unidad Ejecutora del Gasto
Fiscalía General del Estado		Fiscalía General del Estado		Despacho del Fiscal Central	

¿Para qué se gasta?

Finalidad	Función	Subfunción
Gobierno	Justicia	Procuración de Justicia

Objetivos

Nivel	Clave Componente	Resumen Narrativo
Actividad	01-08 ²	Elaboración de Carpetas de Investigación por delitos de responsabilidad profesional, para judicializar ante un Juez de Control.

Datos del Indicador

Denominación	Método de cálculo
Total de carpetas Judicializadas, por responsabilidad profesional	(Número de carpetas de investigación judicializadas por Responsabilidad Profesional (Realizado) / Número de carpetas de investigación judicializadas por Responsabilidad Profesional (Programado))*100

Descripción del Indicador
 Carpetas de Investigación, integradas con datos de prueba, que acredita la comisión del delito por responsabilidad profesional, judicializada ante un Juez de Control

Tipo de Indicador	Gestión	Dimensión del Indicador	Eficacia	Año de Medición del Resultado	2018
Cobertura	Estatal	Frecuencia de Medición	Mensual		

						Desagregado meta valor por género				
						Meta Institucional	Meta Valor	Unidad de medida (meta valor)	Hombre	Mujer
Parámetros de semaforización 0 30.00 30.01 60.00 60.01 130 						100%	12	Carpeta de Investigación	No disponible	No disponible
						Sentido del Indicador	Línea Base (meta valor)	Año (Línea base)	Tipo de Acumulación	
						Ascendente	No disponible	No disponible	Suma	

Resultados

Valor Programado	8.00	Avance de la Meta (3er trimestre)	4.00	% Avance de la Meta (3er trimestre)	50.0%	Semáforo (3er trimestre)	
	Valor programado	Avance de la meta		Valor programado	Avance de la meta		
Enero	2.00	2.00	Julio	1.00	0.00		
Febrero	0.00	0.00	Agosto	1.00	0.00		
Marzo	0.00	0.00	Septiembre	1.00	0.00		
Abril	1.00	0.00	Octubre	1.00			
Mayo	1.00	1.00	Noviembre	2.00			
Junio	1.00	1.00	Diciembre	1.00			

Medios de verificación Registro de Carpetas de Investigación Judicializadas, por responsabilidad profesional

Observaciones

¹ El presente documento despliega la información perteneciente a los indicadores estratégicos y gestión de aquellos Programas presupuestarios que proveen de bienes y servicios que generan valor público a la ciudadanía jalisciense.

² Se muestra el número del Componente relacionado con el indicador.

GOBIERNO DEL ESTADO DE JALISCO
PRESUPUESTO DE EGRESOS PARA EL EJERCICIO FISCAL 2018

Ficha Técnica de Indicador

Sistema de Evaluación del Desempeño (SED)

Gobierno del Estado de Jalisco

Seguimiento de Indicadores

Secretaría de Planeación,
Administración y Finanzas

Datos del Programa ¹

Carpetas de Investigación que se Judicializan en beneficio de la Sociedad

Eje: Estado de derecho

Tema Central: Procuración e impartición de justicia

¿Quién gasta?

16	Unidad Presupuestal	000	Unidad Responsable	00373	Unidad Ejecutora del Gasto
Fiscalía General del Estado		Fiscalía General del Estado		Despacho del Fiscal Central	

¿Para qué se gasta?

Finalidad	Función	Subfunción
Gobierno	Justicia	Procuración de Justicia

Objetivos

Nivel	Clave Componente	Resumen Narrativo
Actividad	01-09 ²	Elaboración de Carpetas de Investigación de delitos por falsedad, para judicializar ante un Juez de Control.

Datos del Indicador

Denominación	Método de cálculo
Total de carpetas Judicializadas, por falsedad	(Número de carpetas de investigación judicializadas por Falsedad (Realizado) / Número de carpetas de investigación judicializadas por Falsedad (Programado))*100

Descripción del Indicador
Carpetas de Investigación, integradas con datos de prueba, que acredita la comisión del delito por falsedad, judicializada ante un Juez de Control

Tipo de Indicador	Gestión	Dimensión del Indicador	Eficacia	Año de Medición del Resultado	2018
Cobertura	Estatal	Frecuencia de Medición	Mensual		

Parámetros de semaforización						Meta Institucional	Meta Valor	Unidad de medida (meta valor)	Desagregado meta valor por género	
0	30.00	30.01	60.00	60.01	130	100%	48	Carpeta de Investigación	hombre	mujer
						Sentido del Indicador	Línea Base (meta valor)	Año (Línea base)	Tipo de Acumulación	
						Ascendente	No disponible	No disponible	Suma	

Resultados

Valor Programado	36.00	Avance de la Meta (3er trimestre)	11.00	% Avance de la Meta (3er trimestre)	30.6%	Semáforo (3er trimestre)	
	Valor programado	Avance de la meta		Valor programado	Avance de la meta		
Enero	4.00	3.00	Julio	4.00	0.00		
Febrero	4.00	3.00	Agosto	4.00	0.00		
Marzo	4.00	2.00	Septiembre	4.00	0.00		
Abril	4.00	2.00	Octubre	4.00			
Mayo	4.00	0.00	Noviembre	4.00			
Junio	4.00	1.00	Diciembre	4.00			

Medios de verificación Registro de Carpetas de Investigación Judicializadas, por falsedad

Observaciones

- 1 El presente documento despliega la información perteneciente a los indicadores estratégicos y gestión de aquellos Programas presupuestarios que proveen de bienes y servicios que generan valor público a la ciudadanía jalisciense.
- 2 Se muestra el número del Componente relacionado con el indicador.

GOBIERNO DEL ESTADO DE JALISCO
PRESUPUESTO DE EGRESOS PARA EL EJERCICIO FISCAL 2018

Ficha Técnica de Indicador

Sistema de Evaluación del Desempeño (SED)

Gobierno del Estado de Jalisco

Seguimiento de Indicadores

Secretaría de Planeación,
Administración y Finanzas

Datos del Programa ¹

Carpetas de Investigación que se Judicializan en beneficio de la Sociedad

Eje: Estado de derecho

Tema Central: Procuración e impartición de justicia

¿Quién gasta?

16	Unidad Presupuestal	000	Unidad Responsable	00373	Unidad Ejecutora del Gasto
Fiscalía General del Estado		Fiscalía General del Estado		Despacho del Fiscal Central	

¿Para qué se gasta?

Finalidad	Función	Subfunción
Gobierno	Justicia	Procuración de Justicia

Objetivos

Nivel	Clave Componente	Resumen Narrativo
Componente	A1 ²	Investigación de acciones u omisiones de Servidores Públicos realizada.

Datos del Indicador

Denominación	Método de cálculo
Total de carpetas, por conductas irregulares de servidores públicos	(Número de Carpetas de investigación canalizadas ya sea de índole administrativo o penal (Realizado) / Número de Carpetas de investigación canalizadas ya sea de índole administrativo o penal (Programado))*100

Descripción del Indicador
 Al tomar conocimiento de la conducta irregular del servidor público, se inicia la Carpeta de Investigación, para posteriormente turnarla al área correspondiente que toma conocimiento del caso en cuestión

Tipo de Indicador	Gestión	Dimensión del Indicador	Eficacia	Año de Medición del Resultado	2018
Cobertura	Estatal	Frecuencia de Medición	Mensual		

Parámetros de semaforización			Meta Institucional	Meta Valor	Unidad de medida (meta valor)	Desagregado meta valor por género				
0	30.00	30.01	60.00	60.01	130	100%	2,330	Carpeta de Investigación	No disponible	No disponible
						Sentido del Indicador	Línea Base (meta valor)	Año (Línea base)	Tipo de Acumulación	
						Ascendente	No disponible	No disponible	Suma	

Resultados

Valor Programado	1,746.00	Avance de la Meta (3er trimestre)	0.00	% Avance de la Meta (3er trimestre)	0.0%	Semáforo (3er trimestre)	
	Valor programado	Avance de la meta		Valor programado	Avance de la meta		
Enero	194.00	0.00	Julio	194.00	0.00		
Febrero	194.00	0.00	Agosto	194.00	0.00		
Marzo	194.00	0.00	Septiembre	194.00	0.00		
Abril	194.00	0.00	Octubre	195.00			
Mayo	194.00	0.00	Noviembre	195.00			
Junio	194.00	0.00	Diciembre	194.00			

Medios de verificación Registro de Carpetas de Investigación

Observaciones

1 El presente documento despliega la información perteneciente a los indicadores estratégicos y gestión de aquellos Programas presupuestarios que proveen de bienes y servicios que generan valor público a la ciudadanía jalisciense.
 2 Se muestra el número del Componente relacionado con el indicador.

GOBIERNO DEL ESTADO DE JALISCO
PRESUPUESTO DE EGRESOS PARA EL EJERCICIO FISCAL 2018

Ficha Técnica de Indicador

Sistema de Evaluación del Desempeño (SED)

Gobierno del Estado de Jalisco

Seguimiento de Indicadores

Secretaría de Planeación,
Administración y Finanzas

Datos del Programa ¹

Carpetas de Investigación que se Judicializan en beneficio de la Sociedad

Eje: Estado de derecho

Tema Central: Procuración e impartición de justicia

¿Quién gasta?

16	Unidad Presupuestal	000	Unidad Responsable	00373	Unidad Ejecutora del Gasto
Fiscalía General del Estado		Fiscalía General del Estado		Despacho del Fiscal Central	

¿Para qué se gasta?

Finalidad	Función	Subfunción
Gobierno	Justicia	Procuración de Justicia

Objetivos

Nivel	Clave Componente	Resumen Narrativo
Actividad	A1-01 ²	Inicio de carpeta de Investigación respecto de conductas irregulares de servidores públicos, ya sea de índole administrativo o penal.

Datos del Indicador

Denominación	Método de cálculo
Total de carpetas, por conductas irregulares de servidores públicos iniciadas	(Número de Carpetas de investigación canalizadas al Organismo de Control Interno de Anticorrupción (Realizado) / Número de Carpetas de investigación canalizadas al Organismo de Control Interno de Anticorrupción (Programado))*100

Descripción del Indicador

Se toma conocimiento e inicia la Carpeta de Investigación por hechos irregulares cometidos por los Servidores públicos, para posteriormente darle conocimiento al área correspondiente que realizará su investigación e integración

Tipo de Indicador	Gestión	Dimensión del Indicador	Eficacia	Año de Medición del Resultado	2018
Cobertura	Estatal	Frecuencia de Medición	Mensual		

Parámetros de semaforización						Meta Institucional	Meta Valor	Unidad de medida (meta valor)	Desagregado meta valor por género	
0	30.00	30.01	60.00	60.01	130	100%	330	Carpeta de Investigación	hombre	mujer
						Sentido del Indicador	Línea Base (meta valor)	Año (Línea base)	Tipo de Acumulación	
						Ascendente	No disponible	No disponible	Suma	

Resultados

Valor Programado	246.00	Avance de la Meta (3er trimestre)	0.00	% Avance de la Meta (3er trimestre)	0.0%	Semáforo (3er trimestre)	
	Valor programado	Avance de la meta		Valor programado	Avance de la meta		
Enero	27.00	0.00	Julio	28.00	0.00		
Febrero	27.00	0.00	Agosto	27.00	0.00		
Marzo	27.00	0.00	Septiembre	28.00	0.00		
Abril	27.00	0.00	Octubre	28.00			
Mayo	27.00	0.00	Noviembre	28.00			
Junio	28.00	0.00	Diciembre	28.00			

Medios de verificación: Registro de Carpetas de Investigación

Observaciones:

¹ El presente documento despliega la información perteneciente a los indicadores estratégicos y gestión de aquellos Programas presupuestarios que proveen de bienes y servicios que generan valor público a la ciudadanía jalisciense.
² Se muestra el número del Componente relacionado con el indicador.

GOBIERNO DEL ESTADO DE JALISCO
PRESUPUESTO DE EGRESOS PARA EL EJERCICIO FISCAL 2018

Ficha Técnica de Indicador

Sistema de Evaluación del Desempeño (SED)

Gobierno del Estado de Jalisco

Seguimiento de Indicadores

Secretaría de Planeación,
Administración y Finanzas

Datos del Programa ¹

Carpets de Investigación que se Judicializan en beneficio de la Sociedad

Eje: Estado de derecho

Tema Central: Procuración e impartición de justicia

¿Quién gasta?

16	Unidad Presupuestal	000	Unidad Responsable	00373	Unidad Ejecutora del Gasto
Fiscalía General del Estado		Fiscalía General del Estado		Despacho del Fiscal Central	

¿Para qué se gasta?

Finalidad	Función	Subfunción
Gobierno	Justicia	Procuración de Justicia

Objetivos

Nivel	Clave Componente	Resumen Narrativo
Actividad	A1-02 ²	Evaluación periódica respecto a temas de confiabilidad, competencia y actos de corrupción a los servidores públicos que laboran directamente a la Fiscalía Central.

Datos del Indicador


Denominación	Método de cálculo
Total de Exámenes de Control y Confianza aplicados	(Número de Exámenes de Control y Confianza (Realizado) / Número de Exámenes de Control y Confianza (Programado))*100

Descripción del Indicador
 Consiste en agendar los elementos operativos que son sujetos a evaluación de control y confianza

Tipo de Indicador	Gestión	Dimensión del Indicador	Eficacia	Año de Medición del Resultado	2018
Cobertura	Estatal	Frecuencia de Medición	Mensual		

Parámetros de semaforización			Meta Institucional	Meta Valor	Unidad de medida (meta valor)	Desagregado meta valor por género				
0	30.00	30.01	60.00	60.01	130	100%	2,000	Carpeta de Investigación	No disponible	No disponible
			Sentido del Indicador	Línea Base (meta valor)	Año (Línea base)	Tipo de Acumulación				
			Ascendente	No disponible	No disponible	Suma				

Resultados

Valor Programado	1,500.00	Avance de la Meta (3er trimestre)	1,208.00	% Avance de la Meta (3er trimestre)	80.5%	Semáforo (3er trimestre)	
	Valor programado	Avance de la meta		Valor programado	Avance de la meta		
Enero	166.00	105.00	Julio	167.00	66.00		
Febrero	166.00	267.00	Agosto	167.00	60.00		
Marzo	166.00	203.00	Septiembre	167.00	140.00		
Abril	167.00	148.00	Octubre	167.00			
Mayo	167.00	133.00	Noviembre	167.00			
Junio	167.00	86.00	Diciembre	166.00			

Medios de verificación Registro de Exámenes de Control y Confianza

Observaciones

1 El presente documento despliega la información perteneciente a los indicadores estratégicos y gestión de aquellos Programas presupuestarios que proveen de bienes y servicios que generan valor público a la ciudadanía jalisciense.
 2 Se muestra el número del Componente relacionado con el indicador.

GOBIERNO DEL ESTADO DE JALISCO
PRESUPUESTO DE EGRESOS PARA EL EJERCICIO FISCAL 2018

Ficha Técnica de Indicador

Sistema de Evaluación del Desempeño (SED)

Gobierno del Estado de Jalisco

Seguimiento de Indicadores

Secretaría de Planeación,
Administración y Finanzas

Datos del Programa ¹

Carpetas de Investigación que se Judicializan en beneficio de la Sociedad

Eje: Estado de derecho

Tema Central: Procuración e impartición de justicia

¿Quién gasta?

16	Unidad Presupuestal	000	Unidad Responsable	00373	Unidad Ejecutora del Gasto
Fiscalía General del Estado		Fiscalía General del Estado		Despacho del Fiscal Central	

¿Para qué se gasta?

Finalidad	Función	Subfunción
Gobierno	Justicia	Procuración de Justicia

Objetivos

Nivel	Clave Componente	Resumen Narrativo
Componente	A2 ²	Medidas de protección otorgadas en favor de las víctimas.

Datos del Indicador

Denominación	Método de cálculo
Total de medidas de protección otorgadas en favor de las víctimas	(Número de medidas de protección a su integridad (Realizado) / Número de medidas de protección a su integridad (Programado))*100

Descripción del Indicador
Consiste en dictar medidas de protección en favor de las víctimas

Tipo de Indicador	Gestión	Dimensión del Indicador	Eficacia	Año de Medición del Resultado	2018
Cobertura	Estatal	Frecuencia de Medición	Mensual		

Parámetros de semaforización						Meta Institucional	Meta Valor	Unidad de medida (meta valor)	Desagregado meta valor por género	
0	30.00	30.01	60.00	60.01	130	100%	8,679	Medida	Hombre	Mujer
						100%	8,679	Medida	No disponible	No disponible
						Sentido del Indicador	Línea Base (meta valor)	Año (Línea base)	Tipo de Acumulación	
						Ascendente	No disponible	No disponible	Suma	

Resultados

Valor Programado	6,579.00	Avance de la Meta (3er trimestre)	2,506.00	% Avance de la Meta (3er trimestre)	38.1%	Semáforo (3er trimestre)	
	Valor programado	Avance de la meta		Valor programado	Avance de la meta		
Enero	811.00	811.00	Julio	700.00	12.00		
Febrero	618.00	618.00	Agosto	700.00	5.00		
Marzo	950.00	950.00	Septiembre	700.00	10.00		
Abril	700.00	42.00	Octubre	700.00			
Mayo	700.00	31.00	Noviembre	700.00			
Junio	700.00	27.00	Diciembre	700.00			

Medios de verificación: Libro de Gobierno

Observaciones:

- El presente documento despliega la información perteneciente a los indicadores estratégicos y gestión de aquellos Programas presupuestarios que proveen de bienes y servicios que generan valor público a la ciudadanía jalisciense.
- Se muestra el número del Componente relacionado con el indicador.

GOBIERNO DEL ESTADO DE JALISCO
PRESUPUESTO DE EGRESOS PARA EL EJERCICIO FISCAL 2018

Ficha Técnica de Indicador

Sistema de Evaluación del Desempeño (SED)

Gobierno del Estado de Jalisco

Seguimiento de Indicadores

Secretaría de Planeación,
Administración y Finanzas

Datos del Programa ¹

Carpetas de Investigación que se Judicializan en beneficio de la Sociedad

Eje: Estado de derecho

Tema Central: Procuración e impartición de justicia

¿Quién gasta?

16	Unidad Presupuestal	000	Unidad Responsable	00373	Unidad Ejecutora del Gasto
Fiscalía General del Estado		Fiscalía General del Estado		Despacho del Fiscal Central	

¿Para qué se gasta?

Finalidad	Función	Subfunción
Gobierno	Justicia	Procuración de Justicia

Objetivos

Nivel	Clave Componente	Resumen Narrativo
Actividad	A2-01 ²	Consiste en proteger a la víctima, de algún daño causado por el agresor, donde exista peligro latente para su vida así como para su integridad física, psicológica o mental

Datos del Indicador

Denominación	Método de cálculo
Total de medidas de protección ejecutadas en favor de las víctimas	(Número de medidas de protección de algún daño causado por el agresor (Realizado) / Número de medidas de protección de algún daño causado por el agresor (Programado))*100

Descripción del Indicador
Consiste en dictar medidas de protección en favor de las víctimas

Tipo de Indicador	Gestión	Dimensión del Indicador	Eficacia	Año de Medición del Resultado	2018
Cobertura	Estatal	Frecuencia de Medición	Mensual		

Parámetros de semaforización						Meta Institucional	Meta Valor	Unidad de medida (meta valor)	Desagregado meta valor por género	
						100%	8,679	Medida	Hombre	Mujer
0	30.00	30.01	60.00	60.01	130	Sentido del Indicador	Línea Base (meta valor)	Año (Línea base)	Tipo de Acumulación	
						Ascendente	No disponible	No disponible	Suma	

Resultados

Valor Programado	6,579.00	Avance de la Meta (3er trimestre)	2,506.00	% Avance de la Meta (3er trimestre)	38.1%	Semáforo (3er trimestre)	
	Valor programado	Avance de la meta		Valor programado	Avance de la meta		
Enero	811.00	811.00	Julio	700.00	12.00		
Febrero	618.00	618.00	Agosto	700.00	5.00		
Marzo	950.00	950.00	Septiembre	700.00	10.00		
Abril	700.00	42.00	Octubre	700.00			
Mayo	700.00	31.00	Noviembre	700.00			
Junio	700.00	27.00	Diciembre	700.00			

Medios de verificación Libro de Gobierno

Observaciones

¹ El presente documento despliega la información perteneciente a los indicadores estratégicos y gestión de aquellos Programas presupuestarios que proveen de bienes y servicios que generan valor público a la ciudadanía jalisciense.

² Se muestra el número del Componente relacionado con el indicador.

GOBIERNO DEL ESTADO DE JALISCO
PRESUPUESTO DE EGRESOS PARA EL EJERCICIO FISCAL 2018

Ficha Técnica de Indicador

Sistema de Evaluación del Desempeño (SED)

Gobierno del Estado de Jalisco

Seguimiento de Indicadores

Secretaría de Planeación,
Administración y Finanzas

Datos del Programa ¹

Atención, Captación y Medidas de Protección a Víctimas del Delito

Eje: Estado de derecho

Tema Central: Procuración e impartición de justicia

¿Quién gasta?

16	Unidad Presupuestal	000	Unidad Responsable	00373	Unidad Ejecutora del Gasto
Fiscalía General del Estado		Fiscalía General del Estado		Despacho del Fiscal Central	

¿Para qué se gasta?

Finalidad	Función	Subfunción
Gobierno	Justicia	Procuración de Justicia

Objetivos

Nivel	Clave Componente	Resumen Narrativo
Fin		Contribuir a reducir la impunidad mejorando la imparcialidad, transparencia y eficiencia en la procuración de justicia a través de la estrategia de valorar y recabar las denuncias que constituyen un hecho delictivo o no, con el fin de entrar al estudio y análisis de la misma.

Datos del Indicador

Denominación	Método de cálculo
Porcentaje de población que percibe a los ministerios públicos y procuradurías como corruptas	$(\text{Número de denuncias Formuladas (Realizado)} / \text{Número de denuncias Formuladas (Programado)}) * 100$

Descripción del Indicador
 Existe un área de denuncias donde se reciben las denuncia ya sea por escrito, por comparecencia o por línea

Tipo de Indicador	Estratégico	Dimensión del Indicador	Eficacia	Año de Medición del Resultado	2018
Cobertura	Estatal	Frecuencia de Medición	Anual		

Parámetros de semaforización						Meta Institucional	Meta Valor	Unidad de medida (meta valor)	Desagregado meta valor por género	
0	30.00	30.01	60.00	60.01	130	100%	80	Denuncia	No disponible	No disponible
						Sentido del Indicador	Línea Base (meta valor)	Año (Línea base)	Tipo de Acumulación	
						Ascendente	No disponible	No disponible	Promedio	

Resultados

Valor Programado	0.00	Avance de la Meta (3er trimestre)	N.D.	% Avance de la Meta (3er trimestre)	N.D.	Semáforo (3er trimestre)	
	Valor programado	Avance de la meta		Valor programado	Avance de la meta		
Enero	N.P.	N.D.	Julio	N.P.	N.D.		
Febrero	N.P.	N.D.	Agosto	N.P.	N.D.		
Marzo	N.P.	N.D.	Septiembre	N.P.	N.D.		
Abril	N.P.	N.D.	Octubre	N.P.			
Mayo	N.P.	N.D.	Noviembre	N.P.			
Junio	N.P.	N.D.	Diciembre	80.00			

Medios de verificación Carpetas de Investigación Judicializable y No Judicializable

Observaciones

1 El presente documento despliega la información perteneciente a los indicadores estratégicos y gestión de aquellos Programas presupuestarios que proveen de bienes y servicios que generan valor público a la ciudadanía jalisciense.

2 Se muestra el número del Componente relacionado con el indicador.

GOBIERNO DEL ESTADO DE JALISCO
PRESUPUESTO DE EGRESOS PARA EL EJERCICIO FISCAL 2018

Ficha Técnica de Indicador

Sistema de Evaluación del Desempeño (SED)

Gobierno del Estado de Jalisco

Seguimiento de Indicadores

Secretaría de Planeación,
Administración y Finanzas

Datos del Programa ¹

Atención, Captación y Medidas de Protección a Víctimas del Delito

Eje: Estado de derecho

Tema Central: Procuración e impartición de justicia

¿Quién gasta?

16	Unidad Presupuestal	000	Unidad Responsable	00373	Unidad Ejecutora del Gasto
Fiscalía General del Estado		Fiscalía General del Estado		Despacho del Fiscal Central	

¿Para qué se gasta?

Finalidad	Función	Subfunción
Gobierno	Justicia	Procuración de Justicia

Objetivos

Nivel	Clave Componente	Resumen Narrativo
Propósito		Los Ciudadanos víctimas del delito que presentan la denuncia son atendidos, lo cual garantiza la conducción de la investigación siendo ágil con el seguimiento de la misma

Datos del Indicador

Denominación	Método de cálculo
Total de ciudadanos beneficiados al agilizar la recepción y atención	(Número de denuncias Formuladas remitidas (Realizado) / Número de denuncias Formuladas remitidas (Programado))*100

Descripción del Indicador
 Se recibe la noticia criminal por parte del ciudadano o el primer respondiente en donde toma conocimiento el Agente del Ministerio Público, para posteriormente remitirla al área correspondiente para su investigación

Tipo de Indicador	Estratégico	Dimensión del Indicador	Eficacia	Año de Medición del Resultado	2018
Cobertura	Estatal	Frecuencia de Medición	Anual		

Parámetros de semaforización			Meta Institucional	Meta Valor	Unidad de medida (meta valor)	Desagregado meta valor por género				
0	30.00	30.01	60.00	60.01	130	100%	80	Denuncia	No disponible	No disponible
			Sentido del Indicador	Línea Base (meta valor)	Año (Línea base)	Tipo de Acumulación				
			Ascendente	No disponible	No disponible	Promedio				

Resultados

Valor Programado	0.00	Avance de la Meta (3er trimestre)	N.D.	% Avance de la Meta (3er trimestre)	N.D.	Semáforo (3er trimestre)	
	Valor programado	Avance de la meta		Valor programado	Avance de la meta		
Enero	N.P.	N.D.	Julio	N.P.	N.D.		
Febrero	N.P.	N.D.	Agosto	N.P.	N.D.		
Marzo	N.P.	N.D.	Septiembre	N.P.	N.D.		
Abril	N.P.	N.D.	Octubre	N.P.			
Mayo	N.P.	N.D.	Noviembre	N.P.			
Junio	N.P.	N.D.	Diciembre	80.00			

Medios de verificación: Carpetas de Investigación

Observaciones:

1 El presente documento despliega la información perteneciente a los indicadores estratégicos y gestión de aquellos Programas presupuestarios que proveen de bienes y servicios que generan valor público a la ciudadanía jalisciense.
 2 Se muestra el número del Componente relacionado con el indicador.

GOBIERNO DEL ESTADO DE JALISCO
PRESUPUESTO DE EGRESOS PARA EL EJERCICIO FISCAL 2018

Ficha Técnica de Indicador

Sistema de Evaluación del Desempeño (SED)

Gobierno del Estado de Jalisco

Seguimiento de Indicadores

Secretaría de Planeación,
Administración y Finanzas

Datos del Programa ¹

Atención, Captación y Medidas de Protección a Víctimas del Delito

Eje: Estado de derecho

Tema Central: Procuración e impartición de justicia

¿Quién gasta?

16	Unidad Presupuestal	000	Unidad Responsable	00373	Unidad Ejecutora del Gasto
Fiscalía General del Estado		Fiscalía General del Estado		Despacho del Fiscal Central	

¿Para qué se gasta?

Finalidad	Función	Subfunción
Gobierno	Justicia	Procuración de Justicia

Objetivos

Nivel	Clave Componente	Resumen Narrativo
Componente	08 ²	Atención inmediata de un delito en proceso a través del Botón de Pánico otorgada.

Datos del Indicador

Denominación	Método de cálculo
Total de servicios a través del Botón de Pánico	(Número de servicios a través del botón de pánico atendidos (Realizado) / Número de servicios a través del botón de pánico atendidos (Programado))*100

Descripción del Indicador
La atención telefónica por la comisión de un delito que da inicio a la noticia criminal, a través del Botón de Pánico

Tipo de Indicador	Gestión	Dimensión del Indicador	Eficacia	Año de Medición del Resultado	2018
Cobertura	Estatal	Frecuencia de Medición	Mensual		

Parámetros de semaforización						Meta Institucional	Meta Valor	Unidad de medida (meta valor)	Desagregado meta valor por género	
0	30.00	30.01	60.00	60.01	130	100%	840	Servicio	No disponible	No disponible
						Sentido del Indicador	Línea Base (meta valor)	Año (Línea base)	Tipo de Acumulación	
						Ascendente	No disponible	No disponible	Suma	

Resultados

Valor Programado	635.00	Avance de la Meta (3er trimestre)	208.00	% Avance de la Meta (3er trimestre)	32.8%	Semáforo (3er trimestre)	
	Valor programado	Avance de la meta		Valor programado	Avance de la meta		
Enero	70.00	36.00	Julio	73.00	10.00		
Febrero	70.00	62.00	Agosto	72.00	6.00		
Marzo	71.00	25.00	Septiembre	69.00	8.00		
Abril	67.00	28.00	Octubre	67.00			
Mayo	63.00	21.00	Noviembre	69.00			
Junio	80.00	12.00	Diciembre	69.00			

Medios de verificación Linea telefónica y el sistema Android para teléfonos móviles.

Observaciones

- El presente documento despliega la información perteneciente a los indicadores estratégicos y gestión de aquellos Programas presupuestarios que proveen de bienes y servicios que generan valor público a la ciudadanía jalisciense.
- Se muestra el número del Componente relacionado con el indicador.

GOBIERNO DEL ESTADO DE JALISCO
PRESUPUESTO DE EGRESOS PARA EL EJERCICIO FISCAL 2018

Ficha Técnica de Indicador

Sistema de Evaluación del Desempeño (SED)

Gobierno del Estado de Jalisco

Seguimiento de Indicadores

Secretaría de Planeación,
Administración y Finanzas

Datos del Programa ¹

Atención, Captación y Medidas de Protección a Víctimas del Delito

Eje: Estado de derecho

Tema Central: Procuración e impartición de justicia

¿Quién gasta?

16	Unidad Presupuestal	000	Unidad Responsable	00373	Unidad Ejecutora del Gasto
Fiscalía General del Estado		Fiscalía General del Estado		Despacho del Fiscal Central	

¿Para qué se gasta?

Finalidad	Función	Subfunción
Gobierno	Justicia	Procuración de Justicia

Objetivos

Nivel	Clave Componente	Resumen Narrativo
Actividad	08-01 ²	Recepción telefónica de la denuncia, con reacción inmediata, para el despliegue de autoridades que brindan protección y auxilio a los ofendidos y víctimas

Datos del Indicador

Denominación	Método de cálculo
Total de servicios atendidos a través del Botón de Pánico	(Número de denuncias atendidas, a través del botón de pánico (Realizado) / Número de denuncias atendidas, a través del botón de pánico (Programado))*100

Descripción del Indicador
La atención con reacción inmediata de actos delictivos donde se ven involucrados personas víctimas y ofendidos

Tipo de Indicador	Gestión	Dimensión del Indicador	Eficacia	Año de Medición del Resultado	2018
Cobertura	Estatual	Frecuencia de Medición	Mensual		

Parámetros de semaforización			Meta Institucional	Meta Valor	Unidad de medida (meta valor)	Desagregado meta valor por género				
0	30.00	30.01	60.00	60.01	130	100%	840	Dependencia	No disponible	No disponible
						Sentido del Indicador	Línea Base (meta valor)	Año (Línea base)	Tipo de Acumulación	
						Ascendente	No disponible	No disponible	Suma	

Resultados

Valor Programado	635.00	Avance de la Meta (3er trimestre)	208.00	% Avance de la Meta (3er trimestre)	32.8%	Semáforo (3er trimestre)	
	Valor programado	Avance de la meta		Valor programado	Avance de la meta		
Enero	70.00	36.00	Julio	73.00	10.00		
Febrero	70.00	62.00	Agosto	72.00	6.00		
Marzo	71.00	25.00	Septiembre	69.00	8.00		
Abril	67.00	28.00	Octubre	67.00			
Mayo	63.00	21.00	Noviembre	69.00			
Junio	80.00	12.00	Diciembre	69.00			

Medios de verificación

Observaciones

1 El presente documento despliega la información perteneciente a los indicadores estratégicos y gestión de aquellos Programas presupuestarios que proveen de bienes y servicios que generan valor público a la ciudadanía jalisciense.
 2 Se muestra el número del Componente relacionado con el indicador.

GOBIERNO DEL ESTADO DE JALISCO
PRESUPUESTO DE EGRESOS PARA EL EJERCICIO FISCAL 2018

Ficha Técnica de Indicador

Sistema de Evaluación del Desempeño (SED)

Gobierno del Estado de Jalisco

Seguimiento de Indicadores

Secretaría de Planeación,
Administración y Finanzas

Datos del Programa ¹

Atención, Captación y Medidas de Protección a Víctimas del Delito

Eje: Estado de derecho

Tema Central: Procuración e impartición de justicia

¿Quién gasta?

16	Unidad Presupuestal	000	Unidad Responsable	00373	Unidad Ejecutora del Gasto
Fiscalía General del Estado		Fiscalía General del Estado		Despacho del Fiscal Central	

¿Para qué se gasta?

Finalidad	Función	Subfunción
Gobierno	Justicia	Procuración de Justicia

Objetivos

Nivel	Clave Componente	Resumen Narrativo
Componente	09 ²	Mando y Conducción realizados del Ministerio Público al Primer Respondiente, de las Víctimas atendidas.

Datos del Indicador

Denominación	Método de cálculo
Total de Carpetas de Investigación, con mando y conducción	(Número de carpetas de Investigación generadas del primer respondiente con detenido (Realizado) / Número de carpetas de Investigación generadas del primer respondiente con detenido (Programado))*100

Descripción del Indicador
La debida atención inmediata, en el lugar de los hechos a los ofendidos o víctimas, haciendo valer en el acto sus derechos y garantías dando inicio a la Carpeta de Investigación, recabando en el momento los indicios y datos de prueba.

Tipo de Indicador	Gestión	Dimensión del Indicador	Eficacia	Año de Medición del Resultado	2018
Cobertura	Estatal	Frecuencia de Medición	Mensual		

Parámetros de semaforización			Meta Institucional	Meta Valor	Unidad de medida (meta valor)	Desagregado meta valor por género				
0	30.00	30.01	60.00	60.01	130	100%	13,956	Carpeta de Investigación	No disponible	No disponible
						Sentido del Indicador	Línea Base (meta valor)	Año (Línea base)	Tipo de Acumulación	
						Ascendente	No disponible	No disponible	Suma	

Resultados

Valor Programado	10,467.00	Avance de la Meta (3er trimestre)	13,045.00	% Avance de la Meta (3er trimestre)	124.6%	Semáforo (3er trimestre)	
	Valor programado	Avance de la meta		Valor programado	Avance de la meta		
Enero	1,163.00	876.00	Julio	1,163.00	1,908.00		
Febrero	1,163.00	1,554.00	Agosto	1,163.00	1,665.00		
Marzo	1,163.00	1,063.00	Septiembre	1,163.00	1,786.00		
Abril	1,163.00	1,385.00	Octubre	1,163.00			
Mayo	1,163.00	1,992.00	Noviembre	1,163.00			
Junio	1,163.00	816.00	Diciembre	1,163.00			

Medios de verificación Lineas telefónicas directas y vía radio transmisor con atención disponible las 24 horas del día

Observaciones

- 1 El presente documento despliega la información perteneciente a los indicadores estratégicos y gestión de aquellos Programas presupuestarios que proveen de bienes y servicios que generan valor público a la ciudadanía jalisciense.
- 2 Se muestra el número del Componente relacionado con el indicador.

GOBIERNO DEL ESTADO DE JALISCO
PRESUPUESTO DE EGRESOS PARA EL EJERCICIO FISCAL 2018

Ficha Técnica de Indicador

Sistema de Evaluación del Desempeño (SED)

Gobierno del Estado de Jalisco

Seguimiento de Indicadores

Secretaría de Planeación,
Administración y Finanzas

Datos del Programa ¹

Atención, Captación y Medidas de Protección a Víctimas del Delito

Eje: Estado de derecho

Tema Central: Procuración e impartición de justicia

¿Quién gasta?

16	Unidad Presupuestal	000	Unidad Responsable	00373	Unidad Ejecutora del Gasto
Fiscalía General del Estado		Fiscalía General del Estado		Despacho del Fiscal Central	

¿Para qué se gasta?

Finalidad	Función	Subfunción
Gobierno	Justicia	Procuración de Justicia

Objetivos

Nivel	Clave Componente	Resumen Narrativo
Actividad	09-01 ²	Se dan las indicaciones para la Conducción de la investigación por el Primer Respondiente en representación del Ministerio Público, cuando no se encuentra la persona que cometió el ilícito.

Datos del Indicador

Denominación	Método de cálculo
Total de Carpetas con mando y conducción sin detenido	(Número de carpetas de Investigación generadas del primer respondiente sin detenido (Realizado) / Número de carpetas de Investigación generadas del primer respondiente sin detenido (Programado))*100

Descripción del Indicador
 La debida atención inmediata (en el lugar de los hechos) a los ofendidos y víctimas, haciendo valer en el acto sus derechos y garantías dando inicio a la Carpeta de Investigación. Cuando no se encuentra en el lugar la persona que cometió el ilícito

Tipo de Indicador	Gestión	Dimensión del Indicador	Eficacia	Año de Medición del Resultado	2018
Cobertura	Estatal	Frecuencia de Medición	Mensual		

Parámetros de semaforización						Meta Institucional	Meta Valor	Unidad de medida (meta valor)	Desagregado meta valor por género	
0	30.00	30.01	60.00	60.01	130	100%	12,624	Carpeta de Investigación	No disponible	No disponible
						Sentido del Indicador	Línea Base (meta valor)	Año (Línea base)	Tipo de Acumulación	
						Ascendente	No disponible	No disponible	Suma	

Resultados

Valor Programado	9,468.00	Avance de la Meta (3er trimestre)	9,519.00	% Avance de la Meta (3er trimestre)	100.5%	Semáforo (3er trimestre)	
	Valor programado	Avance de la meta		Valor programado	Avance de la meta		
Enero	1,052.00	783.00	Julio	1,052.00	1,192.00		
Febrero	1,052.00	1,454.00	Agosto	1,052.00	932.00		
Marzo	1,052.00	921.00	Septiembre	1,052.00	1,062.00		
Abril	1,052.00	1,256.00	Octubre	1,052.00			
Mayo	1,052.00	1,195.00	Noviembre	1,052.00			
Junio	1,052.00	724.00	Diciembre	1,052.00			

Medios de verificación Lineas telefónicas directas y vía radio transmisor con atención disponible las 24 horas del día

Observaciones

¹ El presente documento despliega la información perteneciente a los indicadores estratégicos y gestión de aquellos Programas presupuestarios que proveen de bienes y servicios que generan valor público a la ciudadanía jalisciense.
² Se muestra el número del Componente relacionado con el indicador.

GOBIERNO DEL ESTADO DE JALISCO
PRESUPUESTO DE EGRESOS PARA EL EJERCICIO FISCAL 2018

Ficha Técnica de Indicador

Sistema de Evaluación del Desempeño (SED)

Gobierno del Estado de Jalisco

Seguimiento de Indicadores

Secretaría de Planeación,

Administración y Finanzas

Datos del Programa ¹

Atención, Captación y Medidas de Protección a Víctimas del Delito

Eje: Estado de derecho

Tema Central: Procuración e impartición de justicia

¿Quién gasta?

16	Unidad Presupuestal	000	Unidad Responsable	00373	Unidad Ejecutora del Gasto
Fiscalía General del Estado		Fiscalía General del Estado		Despacho del Fiscal Central	

¿Para qué se gasta?

Finalidad	Función	Subfunción
Gobierno	Justicia	Procuración de Justicia

Objetivos

Nivel	Clave Componente	Resumen Narrativo
Actividad	09-02 ²	Se dan indicaciones para la Conducción de la investigación por el Primer Respondiente en representación del Ministerio Público, cuando se encuentra la persona que cometió el ilícito se procede a detener.

Datos del Indicador

Denominación	Método de cálculo
Total de Carpetas con mando y conducción con detenido	(Número de carpetas de Investigación generadas del primer respondiente (Realizado) / Número de carpetas de Investigación generadas del primer respondiente (Programado))*100

Descripción del Indicador

La debida atención inmediata, en el lugar de los hechos, a los ofendidos o victimas del delito, haciendo valer en el acto sus derechos y garantías dando inicio a la Carpeta de Investigación. Cuando se encuentra en el lugar de los hechos el sujeto que cometió el ilícito.

Tipo de Indicador	Gestión	Dimensión del Indicador	Eficacia	Año de Medición del Resultado	2018
Cobertura	Estatal	Frecuencia de Medición	Mensual		

						Desagregado meta valor por género				
						Meta Institucional	Meta Valor	Unidad de medida (meta valor)	Hombre	Mujer
Parámetros de semaforización						100%	1,332	Carpeta de Investigación	No disponible	No disponible
0	30.00	30.01	60.00	60.01	130	Sentido del Indicador	Línea Base (meta valor)	Año (Línea base)	Tipo de Acumulación	
						Ascendente	No disponible	No disponible	Suma	

Resultados

Valor Programado	999.00	Avance de la Meta (3er trimestre)	3,526.00	% Avance de la Meta (3er trimestre)	353.0%	Semáforo (3er trimestre)	
	Valor programado	Avance de la meta		Valor programado	Avance de la meta		
Enero	111.00	93.00	Julio	111.00	716.00		
Febrero	111.00	100.00	Agosto	111.00	733.00		
Marzo	111.00	142.00	Septiembre	111.00	724.00		
Abril	111.00	129.00	Octubre	111.00			
Mayo	111.00	797.00	Noviembre	111.00			
Junio	111.00	92.00	Diciembre	111.00			

Medios de verificación: Líneas telefónicas directas y vía radio transmisor con atención disponible las 24 horas del día

Observaciones:

¹ El presente documento despliega la información perteneciente a los indicadores estratégicos y gestión de aquellos Programas presupuestarios que proveen de bienes y servicios que generan valor público a la ciudadanía jalisciense.
² Se muestra el número del Componente relacionado con el indicador.

GOBIERNO DEL ESTADO DE JALISCO
PRESUPUESTO DE EGRESOS PARA EL EJERCICIO FISCAL 2018

Ficha Técnica de Indicador

Sistema de Evaluación del Desempeño (SED)

Gobierno del Estado de Jalisco

Seguimiento de Indicadores

Secretaría de Planeación,
Administración y Finanzas

Datos del Programa ¹

Atención, Captación y Medidas de Protección a Víctimas del Delito

Eje: Estado de derecho

Tema Central: Procuración e impartición de justicia

¿Quién gasta?

16	Unidad Presupuestal	000	Unidad Responsable	00373	Unidad Ejecutora del Gasto
Fiscalía General del Estado		Fiscalía General del Estado		Despacho del Fiscal Central	

¿Para qué se gasta?

Finalidad	Función	Subfunción
Gobierno	Justicia	Procuración de Justicia

Objetivos

Nivel	Clave Componente	Resumen Narrativo
Componente	10 ²	Hechos denunciados a través de medios electrónicos, atendidos.

Datos del Indicador

Denominación	Método de cálculo
Total de denuncias en línea recibidas	(Número de Carpetas de Investigación en línea canalizadas (Realizado) / Número de Carpetas de Investigación en línea canalizadas (Programado))*100

Descripción del Indicador
 Las Denuncias canalizadas, recibidas vía electrónica que conoce la autoridad, deben ser atendidos de forma diligente para brindar protección y asistencia a las víctimas u ofendidos.(denuncia en Línea, denuncias anónimas y Fiscal Directo)

Tipo de Indicador	Gestión	Dimensión del Indicador	Eficacia	Año de Medición del Resultado	2018
Cobertura	Estatal	Frecuencia de Medición	Mensual		

Parámetros de semaforización						Meta Institucional	Meta Valor	Unidad de medida (meta valor)	Desagregado meta valor por género	
0	30.00	30.01	60.00	60.01	130	100%	1,320	Carpeta de Investigación	Hombre	Mujer
						Sentido del Indicador	Línea Base (meta valor)	Año (Línea base)	Tipo de Acumulación	
						Ascendente	No disponible	No disponible	Suma	

Resultados

Valor Programado	1,007.00	Avance de la Meta (3er trimestre)	874.00	% Avance de la Meta (3er trimestre)	86.8%	Semáforo (3er trimestre)	
	Valor programado	Avance de la meta		Valor programado	Avance de la meta		
Enero	110.00	144.00	Julio	110.00	0.00		
Febrero	110.00	131.00	Agosto	110.00	100.00		
Marzo	112.00	114.00	Septiembre	110.00	50.00		
Abril	110.00	158.00	Octubre	93.00			
Mayo	120.00	160.00	Noviembre	103.00			
Junio	115.00	17.00	Diciembre	117.00			

Medios de verificación Personal capacitado cubriendo el área las 24 horas del día los 365 días del año.

Observaciones

- 1 El presente documento despliega la información perteneciente a los indicadores estratégicos y gestión de aquellos Programas presupuestarios que proveen de bienes y servicios que generan valor público a la ciudadanía jalisciense.
- 2 Se muestra el número del Componente relacionado con el indicador.

GOBIERNO DEL ESTADO DE JALISCO
PRESUPUESTO DE EGRESOS PARA EL EJERCICIO FISCAL 2018

Ficha Técnica de Indicador

Sistema de Evaluación del Desempeño (SED)

Gobierno del Estado de Jalisco

Seguimiento de Indicadores

Secretaría de Planeación,
Administración y Finanzas

Datos del Programa ¹

Atención, Captación y Medidas de Protección a Víctimas del Delito

Eje: Estado de derecho

Tema Central: Procuración e impartición de justicia

¿Quién gasta?

16	Unidad Presupuestal	000	Unidad Responsable	00373	Unidad Ejecutora del Gasto
Fiscalía General del Estado		Fiscalía General del Estado		Despacho del Fiscal Central	

¿Para qué se gasta?

Finalidad	Función	Subfunción
Gobierno	Justicia	Procuración de Justicia

Objetivos

Nivel	Clave Componente	Resumen Narrativo
Actividad	10-01 ²	Recepción de la denuncia en línea que genera una Carpeta de Investigación, informando al Ciudadano vía correo electrónico. (denuncia en Línea, denuncias anónimas y Fiscal Directo)

Datos del Indicador


Denominación	Método de cálculo
Total de denuncias en línea recibidas y canalizadas	$(\text{Número de denuncias Judicializables (Realizado)} / \text{Número de denuncias Judicializables (Programado)}) * 100$

Descripción del Indicador
 Las Denuncias recibidas vía electrónica que conoce la autoridad, deben ser atendidos de forma diligente para brindar protección y asistencia a las víctimas u ofendidos. (denuncia en Línea, denuncias anónimas y Fiscal Directo)

Tipo de Indicador	Gestión	Dimensión del Indicador	Eficacia	Año de Medición del Resultado	2018
Cobertura	Estatal	Frecuencia de Medición	Mensual		

Parámetros de semaforización			Meta Institucional	Meta Valor	Unidad de medida (meta valor)	Desagregado meta valor por género				
0	30.00	30.01	60.00	60.01	130	100%	1,320	Denuncia	No disponible	No disponible
			Sentido del Indicador	Línea Base (meta valor)	Año (Línea base)	Tipo de Acumulación				
			Ascendente	No disponible	No disponible	Suma				

Resultados

Valor Programado	1,007.00	Avance de la Meta (3er trimestre)	874.00	% Avance de la Meta (3er trimestre)	86.8%	Semáforo (3er trimestre)	
	Valor programado	Avance de la meta		Valor programado	Avance de la meta		
Enero	110.00	144.00	Julio	110.00	0.00		
Febrero	110.00	131.00	Agosto	110.00	100.00		
Marzo	112.00	114.00	Septiembre	110.00	50.00		
Abril	110.00	158.00	Octubre	93.00			
Mayo	120.00	160.00	Noviembre	103.00			
Junio	115.00	17.00	Diciembre	117.00			

Medios de verificación Personal capacitado cubriendo el área las 24 horas del día los 365 días del año.

Observaciones

1 El presente documento despliega la información perteneciente a los indicadores estratégicos y gestión de aquellos Programas presupuestarios que proveen de bienes y servicios que generan valor público a la ciudadanía jalisciense.
 2 Se muestra el número del Componente relacionado con el indicador.

GOBIERNO DEL ESTADO DE JALISCO
PRESUPUESTO DE EGRESOS PARA EL EJERCICIO FISCAL 2018

Ficha Técnica de Indicador

Sistema de Evaluación del Desempeño (SED)

Gobierno del Estado de Jalisco

Seguimiento de Indicadores

Secretaría de Planeación,
Administración y Finanzas

Datos del Programa ¹

Atención, Captación y Medidas de Protección a Víctimas del Delito

Eje: Estado de derecho

Tema Central: Procuración e impartición de justicia

¿Quién gasta?

16	Unidad Presupuestal	000	Unidad Responsable	00373	Unidad Ejecutora del Gasto
Fiscalía General del Estado		Fiscalía General del Estado		Despacho del Fiscal Central	

¿Para qué se gasta?

Finalidad	Función	Subfunción
Gobierno	Justicia	Procuración de Justicia

Objetivos

Nivel	Clave Componente	Resumen Narrativo
Componente	20 ²	Denuncias recabadas a través de la Unidad de Atención Temprana.

Datos del Indicador

Denominación	Método de cálculo
Total de denuncias atendidas en atención temprana	$(\text{Número de denuncias atendidas (Realizado)} / \text{Número de denuncias atendidas (Programado)}) * 100$

Descripción del Indicador
Se recibe la noticia criminal por parte del ciudadano en donde toma conocimiento el Agente del Ministerio Público

Tipo de Indicador	Gestión	Dimensión del Indicador	Eficacia	Año de Medición del Resultado	2018
Cobertura	Estatal	Frecuencia de Medición	Mensual		

Parámetros de semaforización						Meta Institucional	Meta Valor	Unidad de medida (meta valor)	Desagregado meta valor por género	
0	30.00	30.01	60.00	60.01	130	100%	183,624	Denuncia	Hombre	Mujer
						Sentido del Indicador	Línea Base (meta valor)	Año (Línea base)	Tipo de Acumulación	
						Ascendente	No disponible	No disponible	Suma	

Resultados

Valor Programado	138,568.00	Avance de la Meta (3er trimestre)	94,681.00	% Avance de la Meta (3er trimestre)	68.3%	Semáforo (3er trimestre)	
	Valor programado	Avance de la meta		Valor programado	Avance de la meta		
Enero	14,453.00	5,674.00	Julio	17,001.00	12,348.00		
Febrero	14,700.00	6,464.00	Agosto	15,302.00	12,964.00		
Marzo	15,904.00	5,705.00	Septiembre	15,302.00	12,656.00		
Abril	15,302.00	12,696.00	Octubre	13,606.00			
Mayo	15,302.00	13,946.00	Noviembre	14,452.00			
Junio	15,302.00	12,228.00	Diciembre	16,998.00			

Medios de verificación Carpetas de Investigación

Observaciones

- 1 El presente documento despliega la información perteneciente a los indicadores estratégicos y gestión de aquellos Programas presupuestarios que proveen de bienes y servicios que generan valor público a la ciudadanía jalisciense.
- 2 Se muestra el número del Componente relacionado con el indicador.

GOBIERNO DEL ESTADO DE JALISCO
PRESUPUESTO DE EGRESOS PARA EL EJERCICIO FISCAL 2018

Ficha Técnica de Indicador

Sistema de Evaluación del Desempeño (SED)

Gobierno del Estado de Jalisco

Seguimiento de Indicadores

Secretaría de Planeación,
Administración y Finanzas

Datos del Programa ¹

Atención, Captación y Medidas de Protección a Víctimas del Delito

Eje: Estado de derecho

Tema Central: Procuración e impartición de justicia

¿Quién gasta?

16	Unidad Presupuestal	000	Unidad Responsable	00373	Unidad Ejecutora del Gasto
Fiscalía General del Estado		Fiscalía General del Estado		Despacho del Fiscal Central	

¿Para qué se gasta?

Finalidad	Función	Subfunción
Gobierno	Justicia	Procuración de Justicia

Objetivos

Nivel	Clave Componente	Resumen Narrativo
Actividad	20-01 ²	Recepción de denuncias presentadas por usuarios de hechos donde se presume la comisión de un delito, ya sea en forma presencial, por escrito u oficinas.

Datos del Indicador

Denominación	Método de cálculo
Total de denuncias Judicializables	(Número de Carpetas de Investigación iniciadas en línea (Realizado) / Número de Carpetas de Investigación iniciadas en línea (Programado))*100

Descripción del Indicador
Las Denuncias recibidas vía electrónica que conoce la autoridad, deben ser atendidos de forma diligente para brindar protección y asistencia a las víctimas u ofendidos.(denuncia en Línea, denuncias anónimas y Fiscal Directo)

Tipo de Indicador	Gestión	Dimensión del Indicador	Eficacia	Año de Medición del Resultado	2018
Cobertura	Estatal	Frecuencia de Medición	Mensual		

Parámetros de semaforización			Meta Institucional	Meta Valor	Unidad de medida (meta valor)	Desagregado meta valor por género				
0	30.00	30.01	60.00	60.01	130	100%	117,624	Carpeta de Investigación	No disponible	No disponible
						Sentido del Indicador	Línea Base (meta valor)	Año (Línea base)	Tipo de Acumulación	
						Ascendente	No disponible	No disponible	Suma	

Resultados

Valor Programado	88,178.00	Avance de la Meta (3er trimestre)	74,179.00	% Avance de la Meta (3er trimestre)	84.1%	Semáforo (3er trimestre)	
	Valor programado	Avance de la meta		Valor programado	Avance de la meta		
Enero	9,607.00	8,132.00	Julio	10,007.00	8,302.00		
Febrero	9,597.00	8,562.00	Agosto	9,802.00	7,791.00		
Marzo	9,957.00	8,203.00	Septiembre	9,802.00	8,046.00		
Abril	9,802.00	8,468.00	Octubre	9,802.00			
Mayo	9,802.00	9,141.00	Noviembre	9,647.00			
Junio	9,802.00	7,534.00	Diciembre	9,997.00			

Medios de verificación: Carpetas de Investigación

Observaciones:

¹ El presente documento despliega la información perteneciente a los indicadores estratégicos y gestión de aquellos Programas presupuestarios que proveen de bienes y servicios que generan valor público a la ciudadanía jalisciense.
² Se muestra el número del Componente relacionado con el indicador.

**GOBIERNO DEL ESTADO DE JALISCO
PRESUPUESTO DE EGRESOS PARA EL EJERCICIO FISCAL 2018**

Ficha Técnica de Indicador

Sistema de Evaluación del Desempeño (SED)

Gobierno del Estado de Jalisco

Seguimiento de Indicadores

Secretaría de Planeación,
Administración y Finanzas

Datos del Programa ¹

Atención, Captación y Medidas de Protección a Víctimas del Delito

Eje: Estado de derecho

Tema Central: Procuración e impartición de justicia

¿Quién gasta?

16	Unidad Presupuestal	000	Unidad Responsable	00373	Unidad Ejecutora del Gasto
Fiscalía General del Estado		Fiscalía General del Estado		Despacho del Fiscal Central	

¿Para qué se gasta?

Finalidad	Función	Subfunción
Gobierno	Justicia	Procuración de Justicia

Objetivos

Nivel	Clave Componente	Resumen Narrativo
Actividad	20-02 ²	Elaboración de constancia de los hechos presentados ante el Ministerio Público, donde no se presume la comisión de un delito, así mismo donde se tiene incompetencia territorial o por materia, para conocer del mismo.

Datos del Indicador

Denominación	Método de cálculo
Total de denuncias No Judicializables	(Número de denuncias no Judicializables (Realizado) / Número de denuncias no Judicializables (Programado))*100

Descripción del Indicador
Se presenta la denuncia no judicializable por el ciudadano, 1.- Donde no se presume la comisión de un delito. 2.- Por incompetencia territorial y por materia.

Tipo de Indicador	Gestión	Dimensión del Indicador	Eficacia	Año de Medición del Resultado	2018
Cobertura	Estatal	Frecuencia de Medición	Mensual		

Parámetros de semaforización			Meta Institucional	Meta Valor	Unidad de medida (meta valor)	Desagregado meta valor por género				
0	30.00	30.01	60.00	60.01	130	100%	66,000	Denuncia	Hombre	Mujer
						Sentido del Indicador	Línea Base (meta valor)	Año (Línea base)	Tipo de Acumulación	
						Ascendente	No disponible	No disponible	Suma	

Resultados

Valor Programado	49,500.00	Avance de la Meta (3er trimestre)	45,698.00	% Avance de la Meta (3er trimestre)	92.3%	Semáforo (3er trimestre)	
	Valor programado	Avance de la meta		Valor programado	Avance de la meta		
Enero	5,500.00	9,950.00	Julio	5,500.00	4,046.00		
Febrero	5,500.00	3,918.00	Agosto	5,500.00	5,173.00		
Marzo	5,500.00	4,275.00	Septiembre	5,500.00	4,609.00		
Abril	5,500.00	4,228.00	Octubre	5,500.00			
Mayo	5,500.00	4,805.00	Noviembre	5,500.00			
Junio	5,500.00	4,694.00	Diciembre	5,500.00			

Medios de verificación

Observaciones

1 El presente documento despliega la información perteneciente a los indicadores estratégicos y gestión de aquellos Programas presupuestarios que proveen de bienes y servicios que generan valor público a la ciudadanía jalisciense.
2 Se muestra el número del Componente relacionado con el indicador.

GOBIERNO DEL ESTADO DE JALISCO
PRESUPUESTO DE EGRESOS PARA EL EJERCICIO FISCAL 2018

Ficha Técnica de Indicador

Sistema de Evaluación del Desempeño (SED)

Gobierno del Estado de Jalisco

Seguimiento de Indicadores

Secretaría de Planeación,
Administración y Finanzas

Datos del Programa ¹

Atención, Captación y Medidas de Protección a Víctimas del Delito

Eje: Estado de derecho

Tema Central: Procuración e impartición de justicia

¿Quién gasta?

16	Unidad Presupuestal	000	Unidad Responsable	00373	Unidad Ejecutora del Gasto
Fiscalía General del Estado		Fiscalía General del Estado		Despacho del Fiscal Central	

¿Para qué se gasta?

Finalidad	Función	Subfunción
Gobierno	Justicia	Procuración de Justicia

Objetivos

Nivel	Clave Componente	Resumen Narrativo
Componente	23 ²	Indagatorias integradas por el Ministerio Público del sistema tradicional, resueltas.

Datos del Indicador

Denominación	Método de cálculo
Total de Averiguaciones Previas Determinadas	$(\text{Número de averiguaciones previas determinadas (Realizado)} / \text{Número de averiguaciones previas determinadas (Programado)}) * 100$

Descripción del Indicador
Integración de los asuntos del Sistema Tradicional

Tipo de Indicador	Gestión	Dimensión del Indicador	Eficacia	Año de Medición del Resultado	2018
Cobertura	Estatal	Frecuencia de Medición	Mensual		

Parámetros de semaforización						Meta Institucional	Meta Valor	Unidad de medida (meta valor)	Desagregado meta valor por género	
0	30.00	30.01	60.00	60.01	130	100%	11,064	Averiguación previa	Hombre	Mujer
						Sentido del Indicador	Línea Base (meta valor)	Año (Línea base)	Tipo de Acumulación	
						Ascendente	No disponible	No disponible	Suma	

Resultados

Valor Programado	8,298.00	Avance de la Meta (3er trimestre)	8,649.00	% Avance de la Meta (3er trimestre)	104.2%	Semáforo (3er trimestre)	
	Valor programado	Avance de la meta		Valor programado	Avance de la meta		
Enero	922.00	1,297.00	Julio	922.00	515.00		
Febrero	922.00	419.00	Agosto	922.00	329.00		
Marzo	922.00	1,048.00	Septiembre	922.00	844.00		
Abril	922.00	1,019.00	Octubre	922.00			
Mayo	922.00	1,236.00	Noviembre	922.00			
Junio	922.00	1,942.00	Diciembre	922.00			

Medios de verificación Averiguaciones Previas

Observaciones

1 El presente documento despliega la información perteneciente a los indicadores estratégicos y gestión de aquellos Programas presupuestarios que proveen de bienes y servicios que generan valor público a la ciudadanía jalisciense.
 2 Se muestra el número del Componente relacionado con el indicador.

GOBIERNO DEL ESTADO DE JALISCO
PRESUPUESTO DE EGRESOS PARA EL EJERCICIO FISCAL 2018

Ficha Técnica de Indicador

Sistema de Evaluación del Desempeño (SED)

Gobierno del Estado de Jalisco

Seguimiento de Indicadores

Secretaría de Planeación,
Administración y Finanzas

Datos del Programa ¹

Atención, Captación y Medidas de Protección a Víctimas del Delito

Eje: Estado de derecho

Tema Central: Procuración e impartición de justicia

¿Quién gasta?

16	Unidad Presupuestal	000	Unidad Responsable	00373	Unidad Ejecutora del Gasto
Fiscalía General del Estado		Fiscalía General del Estado		Despacho del Fiscal Central	

¿Para qué se gasta?

Finalidad	Función	Subfunción
Gobierno	Justicia	Procuración de Justicia

Objetivos

Nivel	Clave Componente	Resumen Narrativo
Actividad	23-01 ²	Integración de Averiguaciones Previas del Sistema Tradicional

Datos del Indicador

Denominación	Método de cálculo
Total de Averiguaciones Previas Integradas	(Número de averiguaciones previas integradas (Realizado) / Número de averiguaciones previas integradas (Programado))*100

Descripción del Indicador
 La averiguación previa reuna los requisitos jurídicos para su consignación o archivo

Tipo de Indicador	Gestión	Dimensión del Indicador	Eficacia	Año de Medición del Resultado	2018
Cobertura	Estatal	Frecuencia de Medición	Mensual		

Parámetros de semaforización						Meta Institucional	Meta Valor	Unidad de medida (meta valor)	Desagregado meta valor por género	
0	30.00	30.01	60.00	60.01	130	100%	11,064	Averiguación previa	Hombre	Mujer
						Sentido del Indicador	Línea Base (meta valor)	Año (Línea base)	Tipo de Acumulación	
						Ascendente	No disponible	No disponible	Suma	

Resultados

Valor Programado	8,298.00	Avance de la Meta (3er trimestre)	8,649.00	% Avance de la Meta (3er trimestre)	104.2%	Semáforo (3er trimestre)	
	Valor programado	Avance de la meta		Valor programado	Avance de la meta		
Enero	922.00	1,297.00	Julio	922.00	515.00		
Febrero	922.00	419.00	Agosto	922.00	329.00		
Marzo	922.00	1,048.00	Septiembre	922.00	844.00		
Abril	922.00	1,019.00	Octubre	922.00			
Mayo	922.00	1,236.00	Noviembre	922.00			
Junio	922.00	1,942.00	Diciembre	922.00			

Medios de verificación Averiguaciones Previas

Observaciones

- El presente documento despliega la información perteneciente a los indicadores estratégicos y gestión de aquellos Programas presupuestarios que proveen de bienes y servicios que generan valor público a la ciudadanía jalisciense.
- Se muestra el número del Componente relacionado con el indicador.

GOBIERNO DEL ESTADO DE JALISCO
PRESUPUESTO DE EGRESOS PARA EL EJERCICIO FISCAL 2018

Ficha Técnica de Indicador

Sistema de Evaluación del Desempeño (SED)

Gobierno del Estado de Jalisco

Seguimiento de Indicadores

Secretaría de Planeación,
Administración y Finanzas

Datos del Programa ¹

Atención, Captación y Medidas de Protección a Víctimas del Delito

Eje: Estado de derecho

Tema Central: Procuración e impartición de justicia

¿Quién gasta?

16	Unidad Presupuestal	000	Unidad Responsable	00373	Unidad Ejecutora del Gasto
Fiscalía General del Estado		Fiscalía General del Estado		Despacho del Fiscal Central	

¿Para qué se gasta?

Finalidad	Función	Subfunción
Gobierno	Justicia	Procuración de Justicia

Objetivos

Nivel	Clave Componente	Resumen Narrativo
Componente	B1 ²	Medidas de protección otorgadas a las víctimas de violencia contra las mujeres.

Datos del Indicador

Denominación	Método de cálculo
Total de medidas de protección a mujeres	(Número de medidas de protección otorgadas a mujeres (Realizado) / Número de medidas de protección otorgadas a mujeres (Programado))*100

Descripción del Indicador
Consiste en dictar medidas de protección en favor de las mujeres por cuestión de Género

Tipo de Indicador	Gestión	Dimensión del Indicador	Eficacia	Año de Medición del Resultado	2018
Cobertura	Estatal	Frecuencia de Medición	Mensual		

Parámetros de semaforización						Meta Institucional	Meta Valor	Unidad de medida (meta valor)	Desagregado meta valor por género	
						100%	8,640	Medida	Hombre	Mujer
0	30.00	30.01	60.00	60.01	130	Sentido del Indicador	Línea Base (meta valor)	Año (Línea base)	Tipo de Acumulación	
						Ascendente	No disponible	No disponible	Suma	

Resultados

Valor Programado	6,480.00	Avance de la Meta (3er trimestre)	7,304.00	% Avance de la Meta (3er trimestre)	112.7%	Semáforo (3er trimestre)	
	Valor programado	Avance de la meta		Valor programado	Avance de la meta		
Enero	720.00	683.00	Julio	720.00	825.00		
Febrero	720.00	662.00	Agosto	720.00	960.00		
Marzo	720.00	846.00	Septiembre	720.00	893.00		
Abril	720.00	880.00	Octubre	720.00			
Mayo	720.00	804.00	Noviembre	720.00			
Junio	720.00	751.00	Diciembre	720.00			

Medios de verificación Libro Electrónico y en Físico

Observaciones

- El presente documento despliega la información perteneciente a los indicadores estratégicos y gestión de aquellos Programas presupuestarios que proveen de bienes y servicios que generan valor público a la ciudadanía jalisciense.
- Se muestra el número del Componente relacionado con el indicador.

GOBIERNO DEL ESTADO DE JALISCO
PRESUPUESTO DE EGRESOS PARA EL EJERCICIO FISCAL 2018

Ficha Técnica de Indicador

Sistema de Evaluación del Desempeño (SED)

Gobierno del Estado de Jalisco

Seguimiento de Indicadores

Secretaría de Planeación,
Administración y Finanzas

Datos del Programa ¹

Atención, Captación y Medidas de Protección a Víctimas del Delito

Eje: Estado de derecho

Tema Central: Procuración e impartición de justicia

¿Quién gasta?

16	Unidad Presupuestal	000	Unidad Responsable	00373	Unidad Ejecutora del Gasto
Fiscalía General del Estado		Fiscalía General del Estado		Despacho del Fiscal Central	

¿Para qué se gasta?

Finalidad	Función	Subfunción
Gobierno	Justicia	Procuración de Justicia

Objetivos

Nivel	Clave Componente	Resumen Narrativo
Actividad	B1-01 ²	Protección a mujeres víctimas de violencia para que el agresor no siga cometiendo el delito.

Datos del Indicador

Denominación	Método de cálculo
Total de mujeres protegidas	(Número de mujeres víctimas protegidas (Realizado) / Número de mujeres víctimas protegidas (Programado))*100

Descripción del Indicador
 Cantidad de víctimas a las que se les dictó la medida de protección, en cuestión de género.

Tipo de Indicador	Gestión	Dimensión del Indicador	Eficacia	Año de Medición del Resultado	2018
Cobertura	Estatal	Frecuencia de Medición	Mensual		

Parámetros de semaforización						Meta Institucional	Meta Valor	Unidad de medida (meta valor)	Desagregado meta valor por género	
0	30.00	30.01	60.00	60.01	130	100%	8,640	Víctima	Hombre	Mujer
						Sentido del Indicador	Línea Base (meta valor)	Año (Línea base)	Tipo de Acumulación	
						Ascendente	No disponible	No disponible	Suma	

Resultados

Valor Programado	6,480.00	Avance de la Meta (3er trimestre)	7,304.00	% Avance de la Meta (3er trimestre)	112.7%	Semáforo (3er trimestre)	
	Valor programado	Avance de la meta		Valor programado	Avance de la meta		
Enero	720.00	683.00	Julio	720.00	825.00		
Febrero	720.00	662.00	Agosto	720.00	960.00		
Marzo	720.00	846.00	Septiembre	720.00	893.00		
Abril	720.00	880.00	Octubre	720.00			
Mayo	720.00	804.00	Noviembre	720.00			
Junio	720.00	751.00	Diciembre	720.00			

Medios de verificación: Libro Electrónico y en Físico

Observaciones:

- El presente documento despliega la información perteneciente a los indicadores estratégicos y gestión de aquellos Programas presupuestarios que proveen de bienes y servicios que generan valor público a la ciudadanía jalisciense.
- Se muestra el número del Componente relacionado con el indicador.

GOBIERNO DEL ESTADO DE JALISCO
PRESUPUESTO DE EGRESOS PARA EL EJERCICIO FISCAL 2018

Ficha Técnica de Indicador

Sistema de Evaluación del Desempeño (SED)

Gobierno del Estado de Jalisco

Seguimiento de Indicadores

Secretaría de Planeación,
Administración y Finanzas

Datos del Programa ¹

Atención, Captación y Medidas de Protección a Víctimas del Delito

Eje: Estado de derecho

Tema Central: Procuración e impartición de justicia

¿Quién gasta?

16	Unidad Presupuestal	000	Unidad Responsable	00373	Unidad Ejecutora del Gasto
Fiscalía General del Estado		Fiscalía General del Estado		Despacho del Fiscal Central	

¿Para qué se gasta?

Finalidad	Función	Subfunción
Gobierno	Justicia	Procuración de Justicia

Objetivos

Nivel	Clave Componente	Resumen Narrativo
Componente	D1 ²	Condiciones a niñas, niños y adolescentes víctimas de delitos con protección garantizada.

Datos del Indicador

Denominación	Método de cálculo
Total de niñas, niños y adolescentes protegidos.	(Número de niñas, niños y adolescentes protegidos. (Realizado) / Número de niñas, niños y adolescentes protegidos. (Programado))*100

Descripción del Indicador
Atención a víctimas niñas, niños y adolescentes que han sido transgredidos sus derechos a su integridad física y psicológica.

Tipo de Indicador	Gestión	Dimensión del Indicador	Eficacia	Año de Medición del Resultado	2018
Cobertura	Estatal	Frecuencia de Medición	Mensual		

Parámetros de semaforización						Meta Institucional	Meta Valor	Unidad de medida (meta valor)	Desagregado meta valor por género	
0	30.00	30.01	60.00	60.01	130	100%	1,400	Niña, niño y adolescente	hombre	mujer
						Sentido del Indicador	Línea Base (meta valor)	Año (Línea base)	Tipo de Acumulación	
						Ascendente	No disponible	No disponible	Suma	

Resultados

Valor Programado	1,023.00	Avance de la Meta (3er trimestre)	330.00	% Avance de la Meta (3er trimestre)	32.3%	Semáforo (3er trimestre)	
	Valor programado	Avance de la meta		Valor programado	Avance de la meta		
Enero	116.00	31.00	Julio	116.00	39.00		
Febrero	116.00	43.00	Agosto	116.00	40.00		
Marzo	116.00	41.00	Septiembre	100.00	39.00		
Abril	116.00	28.00	Octubre	116.00			
Mayo	124.00	25.00	Noviembre	129.00			
Junio	103.00	44.00	Diciembre	132.00			

Medios de verificación Libro de Gobierno y estadísticas

Observaciones

- El presente documento despliega la información perteneciente a los indicadores estratégicos y gestión de aquellos Programas presupuestarios que proveen de bienes y servicios que generan valor público a la ciudadanía jalisciense.
- Se muestra el número del Componente relacionado con el indicador.

GOBIERNO DEL ESTADO DE JALISCO
PRESUPUESTO DE EGRESOS PARA EL EJERCICIO FISCAL 2018

Ficha Técnica de Indicador

Sistema de Evaluación del Desempeño (SED)

Gobierno del Estado de Jalisco

Seguimiento de Indicadores

Secretaría de Planeación,
Administración y Finanzas

Datos del Programa ¹

Atención, Captación y Medidas de Protección a Víctimas del Delito

Eje: Estado de derecho

Tema Central: Procuración e impartición de justicia

¿Quién gasta?

16	Unidad Presupuestal	000	Unidad Responsable	00373	Unidad Ejecutora del Gasto
Fiscalía General del Estado		Fiscalía General del Estado		Despacho del Fiscal Central	

¿Para qué se gasta?

Finalidad	Función	Subfunción
Gobierno	Justicia	Procuración de Justicia

Objetivos

Nivel	Clave Componente	Resumen Narrativo
Actividad	D1-01 ²	Determinación de la atención de protección de niñas, niños y adolescentes.

Datos del Indicador

Denominación	Método de cálculo
Total de medidas de protección a niñas, niños y adolescentes	(Número de medidas de protección a niñas, niños y adolescentes (Realizado) / Número de medidas de protección a niñas, niños y adolescentes (Programado))*100

Descripción del Indicador
Protección eficaz a efectos de tutelar los derechos de las niñas, niños y adolescentes

Tipo de Indicador	Gestión	Dimensión del Indicador	Eficacia	Año de Medición del Resultado	2018
Cobertura	Estatal	Frecuencia de Medición	Mensual		

Parámetros de semaforización						Meta Institucional	Meta Valor	Unidad de medida (meta valor)	Desagregado meta valor por género	
0	30.00	30.01	60.00	60.01	130	100%	1,400	Carpeta de Investigación	hombre	mujer
						Sentido del Indicador	Línea Base (meta valor)	Año (Línea base)	Tipo de Acumulación	
						Ascendente	No disponible	No disponible	Suma	

Resultados

Valor Programado	1,023.00	Avance de la Meta (3er trimestre)	333.00	% Avance de la Meta (3er trimestre)	32.6%	Semáforo (3er trimestre)	
	Valor programado		Avance de la meta		Valor programado		Avance de la meta
Enero	116.00		34.00	Julio	116.00		39.00
Febrero	116.00		43.00	Agosto	116.00		40.00
Marzo	116.00		41.00	Septiembre	100.00		39.00
Abril	116.00		28.00	Octubre	116.00		
Mayo	124.00		25.00	Noviembre	129.00		
Junio	103.00		44.00	Diciembre	132.00		

Medios de verificación Libro de Gobierno y Estadísticas

Observaciones

- El presente documento despliega la información perteneciente a los indicadores estratégicos y gestión de aquellos Programas presupuestarios que proveen de bienes y servicios que generan valor público a la ciudadanía jalisciense.
- Se muestra el número del Componente relacionado con el indicador.

GOBIERNO DEL ESTADO DE JALISCO
PRESUPUESTO DE EGRESOS PARA EL EJERCICIO FISCAL 2018

Ficha Técnica de Indicador

Sistema de Evaluación del Desempeño (SED)

Gobierno del Estado de Jalisco

Seguimiento de Indicadores

Secretaría de Planeación,
Administración y Finanzas

Datos del Programa ¹

Control de procesos del Sistema Tradicional

Eje: Estado de derecho

Tema Central: Procuración e impartición de justicia

¿Quién gasta?

16	Unidad Presupuestal	000	Unidad Responsable	00391	Unidad Ejecutora del Gasto
Fiscalía General del Estado		Fiscalía General del Estado		Dirección General de Control de Procesos y Audiencias	

¿Para qué se gasta?

Finalidad	Función	Subfunción
Gobierno	Justicia	Procuración de Justicia

Objetivos

Nivel	Clave Componente	Resumen Narrativo
Fin	2	Contribuir a mejorar la efectividad en la Procuración e impartición de Justicia, mediante procesos que la vuelvan mas accesible, expedita y profesional

Datos del Indicador

Denominación	Método de cálculo
Porcentaje de efectividad en la Procuración e Impartición de Justicia	$(\text{Total de procesos delictivos concluidos (Realizado)} / \text{Total de procesos delictivos concluidos (Programado)}) * 100$

Descripción del Indicador
Contribuir a mejorar la efectividad en la Procuración e impartición de Justicia, haciéndola mas accesible, expedita y profesional

Tipo de Indicador	Estratégico	Dimensión del Indicador	Eficacia	Año de Medición del Resultado	2018
Cobertura	Estatual	Frecuencia de Medición	Anual		

Parámetros de semaforización						Meta Institucional	Meta Valor	Unidad de medida (meta valor)	Desagregado meta valor por género	
0	30.00	30.01	60.00	60.01	130	100%	100	Porcentaje	Hombre	Mujer
									No disponible	No disponible
						Sentido del Indicador	Línea Base (meta valor)	Año (Línea base)	Tipo de Acumulación	
						Ascendente	No disponible	No disponible	Promedio	

Resultados

Valor Programado	0.00	Avance de la Meta (3er trimestre)	N.D.	% Avance de la Meta (3er trimestre)	N.D.	Semáforo (3er trimestre)	
	Valor programado	Avance de la meta		Valor programado	Avance de la meta		
Enero	N.P.	N.D.	Julio	N.P.	N.D.		
Febrero	N.P.	N.D.	Agosto	N.P.	N.D.		
Marzo	N.P.	N.D.	Septiembre	N.P.	N.D.		
Abril	N.P.	N.D.	Octubre	N.P.			
Mayo	N.P.	N.D.	Noviembre	N.P.			
Junio	N.P.	N.D.	Diciembre	100.00			

Medios de verificación Registro de los Procesos por conductas delictivas

Observaciones

- 1 El presente documento despliega la información perteneciente a los indicadores estratégicos y gestión de aquellos Programas presupuestarios que proveen de bienes y servicios que generan valor público a la ciudadanía jalisciense.
- 2 Se muestra el número del Componente relacionado con el indicador.

GOBIERNO DEL ESTADO DE JALISCO
PRESUPUESTO DE EGRESOS PARA EL EJERCICIO FISCAL 2018

Ficha Técnica de Indicador

Sistema de Evaluación del Desempeño (SED)

Gobierno del Estado de Jalisco

Seguimiento de Indicadores

Secretaría de Planeación,
Administración y Finanzas

Datos del Programa ¹

Control de procesos del Sistema Tradicional

Eje: Estado de derecho

Tema Central: Procuración e impartición de justicia

¿Quién gasta?

16	Unidad Presupuestal	000	Unidad Responsable	00391	Unidad Ejecutora del Gasto
Fiscalía General del Estado		Fiscalía General del Estado		Dirección General de Control de Procesos y Audiencias	

¿Para qué se gasta?

Finalidad	Función	Subfunción
Gobierno	Justicia	Procuración de Justicia

Objetivos

Nivel	Clave Componente	Resumen Narrativo
Propósito		La sociedad, cuenta con garantías que le brindan un entorno seguro para la vida, la propiedad y la movilidad de las personas y bienes.

Datos del Indicador

Denominación	Método de cálculo
Porcentaje de Certeza y Seguridad Jurídica	(Total de procesos concluidos en sentencia (Realizado) / Total de procesos concluidos en sentencia (Programado))*100

Descripción del Indicador
 Garantizar con la participación de la sociedad, un entorno seguro para la vida, la propiedad y la movilidad de las personas y bienes.

Tipo de Indicador	Estratégico	Dimensión del Indicador	Eficacia	Año de Medición del Resultado	2018
Cobertura	Estatual	Frecuencia de Medición	Anual		

			Desagregado meta valor por género				
			Meta Institucional	Meta Valor	Unidad de medida (meta valor)	Hombre	Mujer
Parámetros de semaforización			100%	100	Porcentaje	No disponible	No disponible
0	30.00	30.01	60.00	60.01	130		
			Sentido del Indicador	Línea Base (meta valor)	Año (Línea base)	Tipo de Acumulación	
			Ascendente	No disponible	No disponible	Promedio	

Resultados

Valor Programado	0.00	Avance de la Meta (3er trimestre)	N.D.	% Avance de la Meta (3er trimestre)	N.D.	Semáforo (3er trimestre)	
	Valor programado	Avance de la meta		Valor programado	Avance de la meta		
Enero	N.P.	N.D.		Julio	N.P.	N.D.	
Febrero	N.P.	N.D.		Agosto	N.P.	N.D.	
Marzo	N.P.	N.D.		Septiembre	N.P.	N.D.	
Abril	N.P.	N.D.		Octubre	N.P.		
Mayo	N.P.	N.D.		Noviembre	N.P.		
Junio	N.P.	N.D.		Diciembre	100.00		

Medios de verificación Registro de Procesos por conductas delictivas

Observaciones

1 El presente documento despliega la información perteneciente a los indicadores estratégicos y gestión de aquellos Programas presupuestarios que proveen de bienes y servicios que generan valor público a la ciudadanía jalisciense.
 2 Se muestra el número del Componente relacionado con el indicador.

GOBIERNO DEL ESTADO DE JALISCO
PRESUPUESTO DE EGRESOS PARA EL EJERCICIO FISCAL 2018

Ficha Técnica de Indicador

Sistema de Evaluación del Desempeño (SED)

Gobierno del Estado de Jalisco

Seguimiento de Indicadores

Secretaría de Planeación,
Administración y Finanzas

Datos del Programa ¹

Control de procesos del Sistema Tradicional

Eje: Estado de derecho

Tema Central: Procuración e impartición de justicia

¿Quién gasta?

16	Unidad Presupuestal	000	Unidad Responsable	00391	Unidad Ejecutora del Gasto
Fiscalía General del Estado		Fiscalía General del Estado		Dirección General de Control de Procesos y Audiencias	

¿Para qué se gasta?

Finalidad	Función	Subfunción
Gobierno	Justicia	Procuración de Justicia

Objetivos

Nivel	Clave Componente	Resumen Narrativo
Componente	01 ²	Procesos en sentencias concluidos.

Datos del Indicador

Denominación	Método de cálculo
Total de Sentencias Condenatorias	$(\text{Número de Sentencias condenatorias (Realizado)} / \text{Número de Sentencias condenatorias (Programado)}) * 100$

Descripción del Indicador
Informar el número de expedientes consignados de adultos y adolescentes que concluyen en sentencia condenatoria

Tipo de Indicador	Gestión	Dimensión del Indicador	Eficacia	Año de Medición del Resultado	2018
Cobertura	Estatal	Frecuencia de Medición	Trimestral		

Parámetros de semaforización						Meta Institucional	Meta Valor	Unidad de medida (meta valor)	Desagregado meta valor por género	
0	30.00	30.01	60.00	60.01	130	100%	1,000	Sentencia	Hombre	Mujer
									No disponible	No disponible
						Sentido del Indicador	Línea Base (meta valor)	Año (Línea base)	Tipo de Acumulación	
						Ascendente	No disponible	No disponible	Suma	

Resultados

Valor Programado	750.00	Avance de la Meta (3er trimestre)	736.00	% Avance de la Meta (3er trimestre)	98.1%	Semáforo (3er trimestre)	
	Valor programado	Avance de la meta		Valor programado	Avance de la meta		
Enero	N.P.	N.D.	Julio	N.P.	N.D.		
Febrero	N.P.	N.D.	Agosto	N.P.	N.D.		
Marzo	250.00	200.00	Septiembre	250.00	250.00		
Abril	N.P.	N.D.	Octubre	N.P.			
Mayo	N.P.	N.D.	Noviembre	N.P.			
Junio	250.00	286.00	Diciembre	250.00			

Medios de verificación: Libreta de Gobierno de las Agencias del Ministerio Público adscritas a los Juzgados Penales y de adolescentes del Primer partido Judicial

Observaciones:

- El presente documento despliega la información perteneciente a los indicadores estratégicos y gestión de aquellos Programas presupuestarios que proveen de bienes y servicios que generan valor público a la ciudadanía jalisciense.
- Se muestra el número del Componente relacionado con el indicador.

GOBIERNO DEL ESTADO DE JALISCO
PRESUPUESTO DE EGRESOS PARA EL EJERCICIO FISCAL 2018

Ficha Técnica de Indicador

Sistema de Evaluación del Desempeño (SED)

Gobierno del Estado de Jalisco

Seguimiento de Indicadores

Secretaría de Planeación,
Administración y Finanzas

Datos del Programa ¹

Control de procesos del Sistema Tradicional

Eje: Estado de derecho

Tema Central: Procuración e impartición de justicia

¿Quién gasta?

16	Unidad Presupuestal	000	Unidad Responsable	00391	Unidad Ejecutora del Gasto
Fiscalía General del Estado		Fiscalía General del Estado		Dirección General de Control de Procesos y Audiencias	

¿Para qué se gasta?

Finalidad	Función	Subfunción
Gobierno	Justicia	Procuración de Justicia

Objetivos

Nivel	Clave Componente	Resumen Narrativo
Actividad	01-01 ²	Contribuir a la Formulación de la acusación formal en contra del imputado, a través de la elaboración de conclusiones, en la cual se solicite la pena y el pago de la reparación de los daños y perjuicios

Datos del Indicador

Denominación	Método de cálculo
Total de Conclusiones Elaboradas	(Número de Conclusiones y Atribuciones Elaboradas (Realizado) / Número de Conclusiones y Atribuciones Elaboradas (Programado))*100

Descripción del Indicador
Contribuir a la Formulación de la acusación formal en contra del imputado, a través de la elaboración de conclusiones, en la cual se solicite la pena y el pago de la reparación de los daños y perjuicios

Tipo de Indicador	Gestión	Dimensión del Indicador	Eficacia	Año de Medición del Resultado	2018
Cobertura	Estatal	Frecuencia de Medición	Trimestral		

Parámetros de semaforización			Meta Institucional	Meta Valor	Unidad de medida (meta valor)	Desagregado meta valor por género	
0	30.00	30.01	100%	1,000	Conclusión	Hombre	Mujer
			Sentido del Indicador	Línea Base (meta valor)	Año (Línea base)	Tipo de Acumulación	
			Ascendente	No disponible	No disponible	Suma	

Resultados

Valor Programado	750.00	Avance de la Meta (3er trimestre)	949.00	% Avance de la Meta (3er trimestre)	126.5%	Semáforo (3er trimestre)	
	Valor programado	Avance de la meta		Valor programado	Avance de la meta		
Enero	N.P.	N.D.	Julio	N.P.	N.D.		
Febrero	N.P.	N.D.	Agosto	N.P.	N.D.		
Marzo	250.00	300.00	Septiembre	250.00	250.00		
Abril	N.P.	N.D.	Octubre	N.P.			
Mayo	N.P.	N.D.	Noviembre	N.P.			
Junio	250.00	399.00	Diciembre	250.00			

Medios de verificación: Libro de Gobierno

Observaciones:

- 1 El presente documento despliega la información perteneciente a los indicadores estratégicos y gestión de aquellos Programas presupuestarios que proveen de bienes y servicios que generan valor público a la ciudadanía jalisciense.
- 2 Se muestra el número del Componente relacionado con el indicador.

GOBIERNO DEL ESTADO DE JALISCO
PRESUPUESTO DE EGRESOS PARA EL EJERCICIO FISCAL 2018

Ficha Técnica de Indicador

Sistema de Evaluación del Desempeño (SED)

Gobierno del Estado de Jalisco

Seguimiento de Indicadores

Secretaría de Planeación,
Administración y Finanzas

Datos del Programa ¹

Control de procesos del Sistema Tradicional

Eje: Estado de derecho

Tema Central: Procuración e impartición de justicia

¿Quién gasta?

16	Unidad Presupuestal	000	Unidad Responsable	00391	Unidad Ejecutora del Gasto
Fiscalía General del Estado		Fiscalía General del Estado		Dirección General de Control de Procesos y Audiencias	

¿Para qué se gasta?

Finalidad	Función	Subfunción
Gobierno	Justicia	Procuración de Justicia

Objetivos

Nivel	Clave Componente	Resumen Narrativo
Componente	02 ²	Mandamientos judiciales cumplimentados.

Datos del Indicador

Denominación	Método de cálculo
Total de mandamientos judiciales cumplimentados	(Número de mandamientos concluidos (Realizado) / Número de mandamientos concluidos (Programado))*100

Descripción del Indicador
 Se cumplimentan los mandatos judiciales: A) Aprehensiones, B) Reaprehensiones, C) Comparecencias, D) Cateos, E) Retenciones y, F) Presentaciones. Nota: de la A a las D, adultos, de la E a la F, menores.

Tipo de Indicador	Gestión	Dimensión del Indicador	Eficacia	Año de Medición del Resultado	2018
Cobertura	Estatal	Frecuencia de Medición	Trimestral		

Parámetros de semaforización						Meta Institucional	Meta Valor	Unidad de medida (meta valor)	Desagregado meta valor por género	
0	30.00	30.01	60.00	60.01	130	100%	3,120	Mandato judicial	Hombre	Mujer
						100%	3,120	Mandato judicial	No disponible	No disponible
						Sentido del Indicador	Línea Base (meta valor)	Año (Línea base)	Tipo de Acumulación	
						Ascendente	No disponible	No disponible	Suma	

Resultados

Valor Programado	2,340.00	Avance de la Meta (3er trimestre)	2,510.00	% Avance de la Meta (3er trimestre)	107.3%	Semáforo (3er trimestre)	
	Valor programado	Avance de la meta		Valor programado	Avance de la meta		
Enero	N.P.	N.D.	Julio	N.P.	N.D.		
Febrero	N.P.	N.D.	Agosto	N.P.	N.D.		
Marzo	780.00	924.00	Septiembre	780.00	780.00		
Abril	N.P.	N.D.	Octubre	N.P.			
Mayo	N.P.	N.D.	Noviembre	N.P.			
Junio	780.00	806.00	Diciembre	780.00			

Medios de verificación: Registro de Oficios de Cumplimentación

Observaciones:

- 1 El presente documento despliega la información perteneciente a los indicadores estratégicos y gestión de aquellos Programas presupuestarios que proveen de bienes y servicios que generan valor público a la ciudadanía jalisciense.
- 2 Se muestra el número del Componente relacionado con el indicador.

GOBIERNO DEL ESTADO DE JALISCO
PRESUPUESTO DE EGRESOS PARA EL EJERCICIO FISCAL 2018

Ficha Técnica de Indicador

Sistema de Evaluación del Desempeño (SED)

Gobierno del Estado de Jalisco

Seguimiento de Indicadores

Secretaría de Planeación,
Administración y Finanzas

Datos del Programa ¹

Control de procesos del Sistema Tradicional

Eje: Estado de derecho

Tema Central: Procuración e impartición de justicia

¿Quién gasta?

16	Unidad Presupuestal	000	Unidad Responsable	00391	Unidad Ejecutora del Gasto
Fiscalía General del Estado		Fiscalía General del Estado		Dirección General de Control de Procesos y Audiencias	

¿Para qué se gasta?

Finalidad	Función	Subfunción
Gobierno	Justicia	Procuración de Justicia

Objetivos

Nivel	Clave Componente	Resumen Narrativo
Actividad	02-01 ²	Los Jueces decreta el mandamiento judicial y se gira oficio a la Dirección de Mandamientos Judiciales para su cumplimiento

Datos del Indicador

Denominación	Método de cálculo
Total de mandamientos judiciales decretados	(Número de mandamientos decretados (Realizado) / Número de mandamientos decretados (Programado))*100

Descripción del Indicador
 Los Jueces decreta el mandamiento judicial y se gira oficio a la Dirección de Mandamientos Judiciales para su cumplimiento

Tipo de Indicador	Gestión	Dimensión del Indicador	Eficacia	Año de Medición del Resultado	2018
Cobertura	Estatal	Frecuencia de Medición	Trimestral		

Parámetros de semaforización						Meta Institucional	Meta Valor	Unidad de medida (meta valor)	Desagregado meta valor por género	
0	30.00	30.01	60.00	60.01	130	100%	3,120	Registro	Hombre	Mujer
						Sentido del Indicador	Línea Base (meta valor)	Año (Línea base)	Tipo de Acumulación	
						Ascendente	No disponible	No disponible	Suma	

Resultados

Valor Programado	2,340.00	Avance de la Meta (3er trimestre)	2,438.00	% Avance de la Meta (3er trimestre)	104.2%	Semáforo (3er trimestre)	
	Valor programado	Avance de la meta		Valor programado	Avance de la meta		
Enero	N.P.	N.D.	Julio	N.P.	N.D.		
Febrero	N.P.	N.D.	Agosto	N.P.	N.D.		
Marzo	780.00	879.00	Septiembre	780.00	780.00		
Abril	N.P.	N.D.	Octubre	N.P.			
Mayo	N.P.	N.D.	Noviembre	N.P.			
Junio	780.00	779.00	Diciembre	780.00			

Medios de verificación Libro de secuencia numérica de los Oficios de Cumplimentación

Observaciones

1 El presente documento despliega la información perteneciente a los indicadores estratégicos y gestión de aquellos Programas presupuestarios que proveen de bienes y servicios que generan valor público a la ciudadanía jalisciense.
 2 Se muestra el número del Componente relacionado con el indicador.

GOBIERNO DEL ESTADO DE JALISCO
PRESUPUESTO DE EGRESOS PARA EL EJERCICIO FISCAL 2018

Ficha Técnica de Indicador

Sistema de Evaluación del Desempeño (SED)

Gobierno del Estado de Jalisco

Seguimiento de Indicadores

Secretaría de Planeación,
Administración y Finanzas

Datos del Programa ¹

Control de procesos del Sistema Tradicional

Eje: Estado de derecho

Tema Central: Procuración e impartición de justicia

¿Quién gasta?

16	Unidad Presupuestal	000	Unidad Responsable	00391	Unidad Ejecutora del Gasto
Fiscalía General del Estado		Fiscalía General del Estado		Dirección General de Control de Procesos y Audiencias	

¿Para qué se gasta?

Finalidad	Función	Subfunción
Gobierno	Justicia	Procuración de Justicia

Objetivos

Nivel	Clave Componente	Resumen Narrativo
Componente	04 ²	Amparos de las autoridades responsables y terceros interesados recibidos.

Datos del Indicador

Denominación	Método de cálculo
Total de amparos recibidos	(Número de amparos recibidos de autoridades responsables (Realizado) / Número de amparos recibidos de autoridades responsables (Programado))*100

Descripción del Indicador
 Este indicador muestra los amparos recibidos de autoridades responsables, para su desahogo en las audiencias

Tipo de Indicador	Gestión	Dimensión del Indicador	Eficacia	Año de Medición del Resultado	2018
Cobertura	Estatal	Frecuencia de Medición	Trimestral		

Parámetros de semaforización						Meta Institucional	Meta Valor	Unidad de medida (meta valor)	Desagregado meta valor por género	
0	30.00	30.01	60.00	60.01	130	100%	5,000	Amparo	Hombre	Mujer
						100%	5,000	Amparo	No disponible	No disponible
						Sentido del Indicador	Línea Base (meta valor)	Año (Línea base)	Tipo de Acumulación	
						Ascendente	No disponible	No disponible	Suma	

Resultados

Valor Programado	3,750.00	Avance de la Meta (3er trimestre)	4,329.00	% Avance de la Meta (3er trimestre)	115.4%	Semáforo (3er trimestre)	
	Valor programado	Avance de la meta		Valor programado	Avance de la meta		
Enero	N.P.	N.D.	Julio	N.P.	N.D.		
Febrero	N.P.	N.D.	Agosto	N.P.	N.D.		
Marzo	1,250.00	1,527.00	Septiembre	1,250.00	1,250.00		
Abril	N.P.	N.D.	Octubre	N.P.			
Mayo	N.P.	N.D.	Noviembre	N.P.			
Junio	1,250.00	1,552.00	Diciembre	1,250.00			

Medios de verificación: Libro de Gobierno

Observaciones:

- El presente documento despliega la información perteneciente a los indicadores estratégicos y gestión de aquellos Programas presupuestarios que proveen de bienes y servicios que generan valor público a la ciudadanía jalisciense.
- Se muestra el número del Componente relacionado con el indicador.

GOBIERNO DEL ESTADO DE JALISCO
PRESUPUESTO DE EGRESOS PARA EL EJERCICIO FISCAL 2018

Ficha Técnica de Indicador

Sistema de Evaluación del Desempeño (SED)

Gobierno del Estado de Jalisco

Seguimiento de Indicadores

Secretaría de Planeación,
Administración y Finanzas

Datos del Programa ¹

Control de procesos del Sistema Tradicional

Eje: Estado de derecho

Tema Central: Procuración e impartición de justicia

¿Quién gasta?

16	Unidad Presupuestal	000	Unidad Responsable	00391	Unidad Ejecutora del Gasto
Fiscalía General del Estado		Fiscalía General del Estado		Dirección General de Control de Procesos y Audiencias	

¿Para qué se gasta?

Finalidad	Función	Subfunción
Gobierno	Justicia	Procuración de Justicia

Objetivos

Nivel	Clave Componente	Resumen Narrativo
Actividad	04-01 ²	Elaboración de Informes Previos, Justificados y Recurso de Revisión

Datos del Indicador

Denominación	Método de cálculo
Total de informes previos, justificados y recurso de revisión	(Número de Informes Previos, justificados y Recursos de Revisión elaborados (Realizado) / Número de Informes Previos, justificados y Recursos de Revisión elaborados (Programado))*100

Descripción del Indicador
Este indicador muestra el número de Informes Previos, Justificados y Recurso de Revisión Elaborados

Tipo de Indicador	Gestión	Dimensión del Indicador	Eficacia	Año de Medición del Resultado	2018
Cobertura	Estatal	Frecuencia de Medición	Trimestral		

Parámetros de semaforización	Meta Institucional	Meta Valor	Unidad de medida (meta valor)	Desagregado meta valor por género	
				Hombre	Mujer
0 30.00 30.01 60.00 60.01 130	100%	42,000	Informe	No disponible	No disponible
	Sentido del Indicador	Línea Base (meta valor)	Año (Línea base)	Tipo de Acumulación	
	Ascendente	No disponible	No disponible	Suma	

Resultados

Valor Programado	31,500.00	Avance de la Meta (3er trimestre)	35,148.00	% Avance de la Meta (3er trimestre)	111.6%	Semáforo (3er trimestre)	
	Valor programado	Avance de la meta		Valor programado	Avance de la meta		
Enero	N.P.	N.D.	Julio	N.P.	N.D.		
Febrero	N.P.	N.D.	Agosto	N.P.	N.D.		
Marzo	10,500.00	12,398.00	Septiembre	10,500.00	10,500.00		
Abril	N.P.	N.D.	Octubre	N.P.			
Mayo	N.P.	N.D.	Noviembre	N.P.			
Junio	10,500.00	12,250.00	Diciembre	10,500.00			

Medios de verificación Libro de Gobierno

Observaciones

1 El presente documento despliega la información perteneciente a los indicadores estratégicos y gestión de aquellos Programas presupuestarios que proveen de bienes y servicios que generan valor público a la ciudadanía jalisciense.
2 Se muestra el número del Componente relacionado con el indicador.

GOBIERNO DEL ESTADO DE JALISCO
PRESUPUESTO DE EGRESOS PARA EL EJERCICIO FISCAL 2018

Ficha Técnica de Indicador

Sistema de Evaluación del Desempeño (SED)

Gobierno del Estado de Jalisco

Seguimiento de Indicadores

Secretaría de Planeación,
Administración y Finanzas

Datos del Programa ¹

Control de procesos del Sistema Tradicional

Eje: Estado de derecho

Tema Central: Procuración e impartición de justicia

¿Quién gasta?

16	Unidad Presupuestal	000	Unidad Responsable	00391	Unidad Ejecutora del Gasto
Fiscalía General del Estado		Fiscalía General del Estado		Dirección General de Control de Procesos y Audiencias	

¿Para qué se gasta?

Finalidad	Función	Subfunción
Gobierno	Justicia	Procuración de Justicia

Objetivos

Nivel	Clave Componente	Resumen Narrativo
Actividad	04-02 ²	Alegatos elaborados a terceros interesados

Datos del Indicador

Denominación	Método de cálculo
Total de alegatos elaborados	$(\text{Número de alegatos elaborados (Realizado)} / \text{Número de alegatos elaborados (Programado)}) * 100$

Descripción del Indicador
Este indicador mide los alegatos elaborados a terceros interesados

Tipo de Indicador	Gestión	Dimensión del Indicador	Eficacia	Año de Medición del Resultado	2018
Cobertura	Estatal	Frecuencia de Medición	Trimestral		

Parámetros de semaforización						Meta Institucional	Meta Valor	Unidad de medida (meta valor)	Desagregado meta valor por género	
0	30.00	30.01	60.00	60.01	130	100%	250	Alegato	Hombre	Mujer
						100%	250	Alegato	No disponible	No disponible
						Sentido del Indicador	Línea Base (meta valor)	Año (Línea base)	Tipo de Acumulación	
						Ascendente	No disponible	No disponible	Suma	

Resultados

Valor Programado	187.00	Avance de la Meta (3er trimestre)	207.00	% Avance de la Meta (3er trimestre)	110.7%	Semáforo (3er trimestre)	
	Valor programado	Avance de la meta		Valor programado	Avance de la meta		
Enero	N.P.	N.D	Julio	N.P.	N.D		
Febrero	N.P.	N.D	Agosto	N.P.	N.D		
Marzo	62.00	68.00	Septiembre	63.00	63.00		
Abril	N.P.	N.D	Octubre	N.P.			
Mayo	N.P.	N.D	Noviembre	N.P.			
Junio	62.00	76.00	Diciembre	63.00			

Medios de verificación: Libro de Gobierno

Observaciones:

- El presente documento despliega la información perteneciente a los indicadores estratégicos y gestión de aquellos Programas presupuestarios que proveen de bienes y servicios que generan valor público a la ciudadanía jalisciense.
- Se muestra el número del Componente relacionado con el indicador.

GOBIERNO DEL ESTADO DE JALISCO
PRESUPUESTO DE EGRESOS PARA EL EJERCICIO FISCAL 2018

Ficha Técnica de Indicador

Sistema de Evaluación del Desempeño (SED)

Gobierno del Estado de Jalisco

Seguimiento de Indicadores

Secretaría de Planeación,
Administración y Finanzas

Datos del Programa ¹

Control de procesos del Sistema Tradicional

Eje: Estado de derecho

Tema Central: Procuración e impartición de justicia

¿Quién gasta?

16	Unidad Presupuestal	000	Unidad Responsable	00391	Unidad Ejecutora del Gasto
Fiscalía General del Estado		Fiscalía General del Estado		Dirección General de Control de Procesos y Audiencias	

¿Para qué se gasta?

Finalidad	Función	Subfunción
Gobierno	Justicia	Procuración de Justicia

Objetivos

Nivel	Clave Componente	Resumen Narrativo
Componente	05 ²	Audiencias de apelación en segunda instancia asistidas.

Datos del Indicador

Denominación	Método de cálculo
Total de audiencias de apelación	(Número de audiencias asistidas por la representación socia (Realizado) / Número de audiencias asistidas por la representación socia (Programado))*100

Descripción del Indicador
Audiencias de Apelación en las salas de segunda instancia

Tipo de Indicador	Gestión	Dimensión del Indicador	Eficacia	Año de Medición del Resultado	2018
Cobertura	Estatal	Frecuencia de Medición	Trimestral		

Parámetros de semaforización						Meta Institucional	Meta Valor	Unidad de medida (meta valor)	Desagregado meta valor por género	
0	30.00	30.01	60.00	60.01	130	100%	2,850	Audiencia	Hombre	Mujer
									No disponible	No disponible
						Sentido del Indicador	Línea Base (meta valor)	Año (Línea base)	Tipo de Acumulación	
						Ascendente	No disponible	No disponible	Suma	

Resultados

Valor Programado	2,137.00	Avance de la Meta (3er trimestre)	1,961.00	% Avance de la Meta (3er trimestre)	91.8%	Semáforo (3er trimestre)	
	Valor programado	Avance de la meta		Valor programado	Avance de la meta		
Enero	N.P.	N.D	Julio	N.P.	N.D		
Febrero	N.P.	N.D	Agosto	N.P.	N.D		
Marzo	712.00	711.00	Septiembre	712.00	712.00		
Abril	N.P.	N.D	Octubre	N.P.			
Mayo	N.P.	N.D	Noviembre	N.P.			
Junio	713.00	538.00	Diciembre	713.00			

Medios de verificación: Libro de Gobierno

Observaciones:

- El presente documento despliega la información perteneciente a los indicadores estratégicos y gestión de aquellos Programas presupuestarios que proveen de bienes y servicios que generan valor público a la ciudadanía jalisciense.
- Se muestra el número del Componente relacionado con el indicador.

GOBIERNO DEL ESTADO DE JALISCO
PRESUPUESTO DE EGRESOS PARA EL EJERCICIO FISCAL 2018

Ficha Técnica de Indicador

Sistema de Evaluación del Desempeño (SED)

Gobierno del Estado de Jalisco

Seguimiento de Indicadores

Secretaría de Planeación,
Administración y Finanzas

Datos del Programa ¹

Control de procesos del Sistema Tradicional

Eje: Estado de derecho

Tema Central: Procuración e impartición de justicia

¿Quién gasta?

16	Unidad Presupuestal	000	Unidad Responsable	00391	Unidad Ejecutora del Gasto
Fiscalía General del Estado		Fiscalía General del Estado		Dirección General de Control de Procesos y Audiencias	

¿Para qué se gasta?

Finalidad	Función	Subfunción
Gobierno	Justicia	Procuración de Justicia

Objetivos

Nivel	Clave Componente	Resumen Narrativo
Actividad	05-01 ²	Presentación de los agravios correspondientes en la Sala

Datos del Indicador

Denominación	Método de cálculo
Total de agravios	(Número de estudios presentados (Realizado) / Número de estudios presentados (Programado))*100

Descripción del Indicador
Presentación de los agravios correspondientes en la Sala

Tipo de Indicador	Gestión	Dimensión del Indicador	Eficacia	Año de Medición del Resultado	2018
Cobertura	Estatal	Frecuencia de Medición	Trimestral		

Parámetros de semaforización						Meta Institucional	Meta Valor	Unidad de medida (meta valor)	Desagregado meta valor por género	
0	30.00	30.01	60.00	60.01	130	100%	2,850	Agravio	Hombre	Mujer
						Sentido del Indicador	Línea Base (meta valor)	Año (Línea base)	Tipo de Acumulación	
						Ascendente	No disponible	No disponible	Suma	

Resultados

Valor Programado	2,137.00	Avance de la Meta (3er trimestre)	1,962.00	% Avance de la Meta (3er trimestre)	91.8%	Semáforo (3er trimestre)	
	Valor programado	Avance de la meta		Valor programado	Avance de la meta		
Enero	N.P.	N.D.	Julio	N.P.	N.D.		
Febrero	N.P.	N.D.	Agosto	N.P.	N.D.		
Marzo	712.00	711.00	Septiembre	712.00	713.00		
Abril	N.P.	N.D.	Octubre	N.P.			
Mayo	N.P.	N.D.	Noviembre	N.P.			
Junio	713.00	538.00	Diciembre	713.00			

Medios de verificación: Libro de Gobierno bajas

Observaciones:

- El presente documento despliega la información perteneciente a los indicadores estratégicos y gestión de aquellos Programas presupuestarios que proveen de bienes y servicios que generan valor público a la ciudadanía jalisciense.
- Se muestra el número del Componente relacionado con el indicador.

GOBIERNO DEL ESTADO DE JALISCO
PRESUPUESTO DE EGRESOS PARA EL EJERCICIO FISCAL 2018

Ficha Técnica de Indicador

Sistema de Evaluación del Desempeño (SED)

Gobierno del Estado de Jalisco

Seguimiento de Indicadores

Secretaría de Planeación,
Administración y Finanzas

Datos del Programa ¹

Control de procesos del Sistema Tradicional

Eje: Estado de derecho

Tema Central: Procuración e impartición de justicia

¿Quién gasta?

16	Unidad Presupuestal	000	Unidad Responsable	00391	Unidad Ejecutora del Gasto
Fiscalía General del Estado		Fiscalía General del Estado		Dirección General de Control de Procesos y Audiencias	

¿Para qué se gasta?

Finalidad	Función	Subfunción
Gobierno	Justicia	Procuración de Justicia

Objetivos

Nivel	Clave Componente	Resumen Narrativo
Componente	07 ²	Mandamientos Judiciales Rezagados atendidos.

Datos del Indicador

Denominación	Método de cálculo
Total de oficios emitidos a los juzgados solicitando la vigencia del Mandato Judicial	(Número de oficios de vigencias recibidos (Realizado) / Número de oficios de vigencias recibidos (Programado))*100

Descripción del Indicador
Se elabora un oficio solicitando al juzgado solicitando la vigencia del mandato judicial, con el objeto de mantener actualizada la base de datos y no transgredir los derechos fundamentales de los ciudadanos

Tipo de Indicador	Gestión	Dimensión del Indicador	Eficacia	Año de Medición del Resultado	2018
Cobertura	Estatal	Frecuencia de Medición	Trimestral		

Parámetros de semaforización						Meta Institucional	Meta Valor	Unidad de medida (meta valor)	Desagregado meta valor por género	
0	30.00	30.01	60.00	60.01	130	100%	2,500	Oficio	Hombre	Mujer
						100%	2,500	Oficio	No disponible	No disponible
						Sentido del Indicador	Línea Base (meta valor)	Año (Línea base)	Tipo de Acumulación	
						Ascendente	No disponible	No disponible	Suma	

Resultados

Valor Programado	1,875.00	Avance de la Meta (3er trimestre)	1,981.00	% Avance de la Meta (3er trimestre)	105.7%	Semáforo (3er trimestre)	
	Valor programado	Avance de la meta		Valor programado	Avance de la meta		
Enero	N.P.	N.D	Julio	N.P.	N.D		
Febrero	N.P.	N.D	Agosto	N.P.	N.D		
Marzo	625.00	762.00	Septiembre	625.00	625.00		
Abril	N.P.	N.D	Octubre	N.P.			
Mayo	N.P.	N.D	Noviembre	N.P.			
Junio	625.00	594.00	Diciembre	625.00			

Medios de verificación: Registro de Ordenes Sin Efecto

Observaciones:

- 1 El presente documento despliega la información perteneciente a los indicadores estratégicos y gestión de aquellos Programas presupuestarios que proveen de bienes y servicios que generan valor público a la ciudadanía jalisciense.
- 2 Se muestra el número del Componente relacionado con el indicador.

GOBIERNO DEL ESTADO DE JALISCO
PRESUPUESTO DE EGRESOS PARA EL EJERCICIO FISCAL 2018

Ficha Técnica de Indicador

Sistema de Evaluación del Desempeño (SED)

Gobierno del Estado de Jalisco

Seguimiento de Indicadores

Secretaría de Planeación,
Administración y Finanzas

Datos del Programa ¹

Control de procesos del Sistema Tradicional

Eje: Estado de derecho

Tema Central: Procuración e impartición de justicia

¿Quién gasta?

16	Unidad Presupuestal	000	Unidad Responsable	00391	Unidad Ejecutora del Gasto
Fiscalía General del Estado		Fiscalía General del Estado		Dirección General de Control de Procesos y Audiencias	

¿Para qué se gasta?

Finalidad	Función	Subfunción
Gobierno	Justicia	Procuración de Justicia

Objetivos

Nivel	Clave Componente	Resumen Narrativo
Actividad	07-01 ²	Se elabora un oficio solicitando al juzgado solicitando la vigencia del mandato judicial, con el objeto de mantener actualizada la base de datos y no transgredir los derechos fundamentales de los ciudadanos

Datos del Indicador

Denominación	Método de cálculo
Total de oficios emitidos a los juzgados solicitando prescripción del Mandato Judicial	(Número de oficios de prescripción recibidos (Realizado) / Número de oficios de prescripción recibidos (Programado))*100

Descripción del Indicador
 Se elabora un oficio solicitando al juzgado informe si ya prescribió el mandato judicial, con el objeto de mantener actualizada la base de datos y no transgredir los derechos fundamentales de los ciudadanos

Tipo de Indicador	Gestión	Dimensión del Indicador	Eficacia	Año de Medición del Resultado	2018
Cobertura	Estatal	Frecuencia de Medición	Trimestral		

Parámetros de semaforización		Meta Institucional	Meta Valor	Unidad de medida (meta valor)	Desagregado meta valor por género	
0	30.00	100%	2,500	Prescripción	Hombre	Mujer
		Sentido del Indicador	Línea Base (meta valor)	Año (Línea base)	No disponible	No disponible
		Ascendente	No disponible	No disponible	Tipo de Acumulación	
					Suma	

Resultados

Valor Programado	1,875.00	Avance de la Meta (3er trimestre)	1,981.00	% Avance de la Meta (3er trimestre)	105.7%	Semáforo (3er trimestre)	
	Valor programado	Avance de la meta		Valor programado	Avance de la meta		
Enero	N.P.	N.D	Julio	N.P.	N.D		
Febrero	N.P.	N.D	Agosto	N.P.	N.D		
Marzo	625.00	762.00	Septiembre	625.00	625.00		
Abril	N.P.	N.D	Octubre	N.P.			
Mayo	N.P.	N.D	Noviembre	N.P.			
Junio	625.00	594.00	Diciembre	625.00			

Medios de verificación Libro de secuencia numérica de los oficios de sin efecto.

Observaciones

- 1 El presente documento despliega la información perteneciente a los indicadores estratégicos y gestión de aquellos Programas presupuestarios que proveen de bienes y servicios que generan valor público a la ciudadanía jalisciense.
- 2 Se muestra el número del Componente relacionado con el indicador.

GOBIERNO DEL ESTADO DE JALISCO
PRESUPUESTO DE EGRESOS PARA EL EJERCICIO FISCAL 2018

Ficha Técnica de Indicador

Sistema de Evaluación del Desempeño (SED)

Gobierno del Estado de Jalisco

Seguimiento de Indicadores

Secretaría de Planeación,
Administración y Finanzas

Datos del Programa ¹

Control de procesos del Sistema Tradicional

Eje: Estado de derecho

Tema Central: Procuración e impartición de justicia

¿Quién gasta?

16	Unidad Presupuestal	000	Unidad Responsable	00391	Unidad Ejecutora del Gasto
Fiscalía General del Estado		Fiscalía General del Estado		Dirección General de Control de Procesos y Audiencias	

¿Para qué se gasta?

Finalidad	Función	Subfunción
Gobierno	Justicia	Procuración de Justicia

Objetivos

Nivel	Clave Componente	Resumen Narrativo
Componente	17 ²	Evaluación de los Procesos del Nuevo Sistema de Justicia Penal realizados.

Datos del Indicador

Denominación	Método de cálculo
Total de proyectos de mejora	(Evaluación de Procesos (Realizado) / Evaluación de Procesos (Programado))*100

Descripción del Indicador	Elaboración de proyectos de Mejora, con la finalidad de eficientar los procesos del Nuevo Sistema de Justicia Penal
---------------------------	---

Tipo de Indicador	Gestión	Dimensión del Indicador	Eficacia	Año de Medición del Resultado	2018
Cobertura	Estatal	Frecuencia de Medición	Trimestral		

Parámetros de semaforización	Desagregado meta valor por género	
	Hombre	Mujer
0	No disponible	No disponible
30.00		
30.01		
60.00		
60.01		
130		

Meta Institucional	Meta Valor	Unidad de medida (meta valor)	Desagregado meta valor por género	
100%	12	Evaluación	Hombre	Mujer
			No disponible	No disponible

Sentido del Indicador	Línea Base (meta valor)	Año (Línea base)	Tipo de Acumulación
Ascendente	No disponible	No disponible	Suma

Resultados

Valor Programado	9.00	Avance de la Meta (3er trimestre)	9.00	% Avance de la Meta (3er trimestre)	100.0%	Semáforo (3er trimestre)	
------------------	------	-----------------------------------	------	-------------------------------------	--------	--------------------------	--

	Valor programado	Avance de la meta		Valor programado	Avance de la meta
Enero	N.P.	N.D	Julio	N.P.	N.D
Febrero	N.P.	N.D	Agosto	N.P.	N.D
Marzo	3.00	3.00	Septiembre	3.00	3.00
Abril	N.P.	N.D	Octubre	N.P.	
Mayo	N.P.	N.D	Noviembre	N.P.	
Junio	3.00	3.00	Diciembre	3.00	

Medios de verificación: Carpeta de Elaboración de Proyectos

Observaciones:

- El presente documento despliega la información perteneciente a los indicadores estratégicos y gestión de aquellos Programas presupuestarios que proveen de bienes y servicios que generan valor público a la ciudadanía jalisciense.
- Se muestra el número del Componente relacionado con el indicador.

GOBIERNO DEL ESTADO DE JALISCO
PRESUPUESTO DE EGRESOS PARA EL EJERCICIO FISCAL 2018

Ficha Técnica de Indicador

Sistema de Evaluación del Desempeño (SED)

Gobierno del Estado de Jalisco

Seguimiento de Indicadores

Secretaría de Planeación,
Administración y Finanzas

Datos del Programa ¹

Control de procesos del Sistema Tradicional

Eje: Estado de derecho

Tema Central: Procuración e impartición de justicia

¿Quién gasta?

16	Unidad Presupuestal	000	Unidad Responsable	00391	Unidad Ejecutora del Gasto
Fiscalía General del Estado		Fiscalía General del Estado		Dirección General de Control de Procesos y Audiencias	

¿Para qué se gasta?

Finalidad	Función	Subfunción
Gobierno	Justicia	Procuración de Justicia

Objetivos

Nivel	Clave Componente	Resumen Narrativo
Actividad	17-01 ²	Medición de la eficacia de los procesos del NSJP

Datos del Indicador

Denominación	Método de cálculo
Porcentaje de mejora en la eficiencia y eficacia de los procesos del NSJP	(Total de proyectos logrados en la eficiencia y eficacia (Realizado) / Total de proyectos logrados en la eficiencia y eficacia (Programado))*100

Descripción del Indicador
 Porcentaje de mejora en la eficiencia y eficacia de los procesos del NSJP

Tipo de Indicador	Gestión	Dimensión del Indicador	Eficiencia	Año de Medición del Resultado	2018
Cobertura	Estatal	Frecuencia de Medición	Trimestral		

Parámetros de semaforización						Meta Institucional	Meta Valor	Unidad de medida (meta valor)	Desagregado meta valor por género	
0	30.00	30.01	60.00	60.01	130	100%	90	Proyecto	No disponible	No disponible
						Sentido del Indicador	Línea Base (meta valor)	Año (Línea base)	Tipo de Acumulación	
						Ascendente	No disponible	No disponible	Promedio	

Resultados

Valor Programado	93.33	Avance de la Meta (3er trimestre)	93.33	% Avance de la Meta (3er trimestre)	100.0%	Semáforo (3er trimestre)	
	Valor programado		Avance de la meta		Valor programado		Avance de la meta
Enero	N.P.		N.D	Julio	N.P.		N.D
Febrero	N.P.		N.D	Agosto	N.P.		N.D
Marzo	100.00		100.00	Septiembre	80.00		80.00
Abril	N.P.		N.D	Octubre	N.P.		
Mayo	N.P.		N.D	Noviembre	N.P.		
Junio	100.00		100.00	Diciembre	80.00		

Medios de verificación

Observaciones

- 1 El presente documento despliega la información perteneciente a los indicadores estratégicos y gestión de aquellos Programas presupuestarios que proveen de bienes y servicios que generan valor público a la ciudadanía jalisciense.
- 2 Se muestra el número del Componente relacionado con el indicador.

GOBIERNO DEL ESTADO DE JALISCO
PRESUPUESTO DE EGRESOS PARA EL EJERCICIO FISCAL 2018

Ficha Técnica de Indicador

Sistema de Evaluación del Desempeño (SED)

Gobierno del Estado de Jalisco

Seguimiento de Indicadores

Secretaría de Planeación,
Administración y Finanzas

Datos del Programa ¹

Investigar y Perseguir los Delitos Electorales de Orden Estatal

Eje: Estado de derecho

Tema Central: Procuración e impartición de justicia

¿Quién gasta?

16	Unidad Presupuestal	000	Unidad Responsable	00515	Unidad Ejecutora del Gasto
Fiscalía General del Estado		Fiscalía General del Estado		Despacho del Fiscal Especial en Materia de Delitos Electorales	

¿Para qué se gasta?

Finalidad	Función	Subfunción
Gobierno	Justicia	Procuración de Justicia

Objetivos

Nivel	Clave Componente	Resumen Narrativo
Fin	2	Contribuir a la prevención, investigación y procuración de justicia a través del acompañamiento y vigilancia del desarrollo del proceso electoral en el estado de Jalisco

Datos del Indicador

Denominación	Método de cálculo
Porcentaje de sentencias condenatorias de la sociedad por delitos del fuero Estatal	$(\text{Total de carpetas de investigación atendidas (Realizado)} / \text{Total de carpetas de investigación atendidas (Programado)}) * 100$

Descripción del Indicador
Contribuir a la prevención, investigación y procuración de justicia a través del acompañamiento y vigilancia del desarrollo del proceso electoral en el estado de Jalisco

Tipo de Indicador	Estratégico	Dimensión del Indicador	Eficacia	Año de Medición del Resultado	2018
Cobertura	Estatal	Frecuencia de Medición	Anual		

			Desagregado meta valor por género				
			Meta Institucional	Meta Valor	Unidad de medida (meta valor)	Hombre	Mujer
Parámetros de semaforización			100%	100	Carpeta de Investigación	No disponible	No disponible
0	20.00	20.01	60.00	60.01	130		
			Sentido del Indicador	Línea Base (meta valor)	Año (Línea base)	Tipo de Acumulación	
			Ascendente	No disponible	No disponible	Promedio	

Resultados

Valor Programado	0.00	Avance de la Meta (3er trimestre)	N.D.	% Avance de la Meta (3er trimestre)	N.D.	Semáforo (3er trimestre)	
	Valor programado	Avance de la meta		Valor programado	Avance de la meta		
Enero	N.P.	N.D.		Julio	N.P.	N.D.	
Febrero	N.P.	N.D.		Agosto	N.P.	N.D.	
Marzo	N.P.	N.D.		Septiembre	N.P.	N.D.	
Abril	N.P.	N.D.		Octubre	N.P.		
Mayo	N.P.	N.D.		Noviembre	N.P.		
Junio	N.P.	N.D.		Diciembre	100.00		

Medios de verificación

Observaciones

1 El presente documento despliega la información perteneciente a los indicadores estratégicos y gestión de aquellos Programas presupuestarios que proveen de bienes y servicios que generan valor público a la ciudadanía jalisciense.
2 Se muestra el número del Componente relacionado con el indicador.

GOBIERNO DEL ESTADO DE JALISCO
PRESUPUESTO DE EGRESOS PARA EL EJERCICIO FISCAL 2018

Ficha Técnica de Indicador

Sistema de Evaluación del Desempeño (SED)

Gobierno del Estado de Jalisco

Seguimiento de Indicadores

Secretaría de Planeación,
Administración y Finanzas

Datos del Programa ¹

Investigar y Perseguir los Delitos Electorales de Orden Estatal

Eje: Estado de derecho

Tema Central: Procuración e impartición de justicia

¿Quién gasta?

16	Unidad Presupuestal	000	Unidad Responsable	00515	Unidad Ejecutora del Gasto
Fiscalía General del Estado		Fiscalía General del Estado		Despacho del Fiscal Especial en Materia de Delitos Electorales	

¿Para qué se gasta?

Finalidad	Función	Subfunción
Gobierno	Justicia	Procuración de Justicia

Objetivos

Nivel	Clave Componente	Resumen Narrativo
Propósito	2	Los ciudadanos tienen garantizando una justicia expedita, gracias a la actuación de oficio y/o denuncia de delitos electorales, así como la consignación de los asuntos que así lo ameriten.

Datos del Indicador

Denominación	Método de cálculo
Porcentaje de carpetas de investigación recibidas en relación a las consignadas	$(\text{Total de carpetas de investigación consignadas (Realizado)} / \text{Total de carpetas de investigación consignadas (Programado)}) * 100$

Descripción del Indicador
 Contribuir al beneficio social garantizando una justicia expedita, mediante la actuación de oficio y/o denuncia de delitos electorales, así como la consignación de los asuntos que así lo ameriten.

Tipo de Indicador	Estratégico	Dimensión del Indicador	Eficacia	Año de Medición del Resultado	2018
Cobertura	Estatual	Frecuencia de Medición	Anual		

Parámetros de semaforización			Meta Institucional	Meta Valor	Unidad de medida (meta valor)	Desagregado meta valor por género				
0	20.00	20.01	60.00	60.01	130	100%	100	Carpeta de Investigación	Hombre	Mujer
						Sentido del Indicador	Línea Base (meta valor)	Año (Línea base)	Tipo de Acumulación	
						Ascendente	No disponible	No disponible	Promedio	

Resultados

Valor Programado	0.00	Avance de la Meta (3er trimestre)	N.D.	% Avance de la Meta (3er trimestre)	N.D.	Semáforo (3er trimestre)	
	Valor programado	Avance de la meta		Valor programado	Avance de la meta		
Enero	N.P.	N.D.	Julio	N.P.	N.D.		
Febrero	N.P.	N.D.	Agosto	N.P.	N.D.		
Marzo	N.P.	N.D.	Septiembre	N.P.	N.D.		
Abril	N.P.	N.D.	Octubre	N.P.			
Mayo	N.P.	N.D.	Noviembre	N.P.			
Junio	N.P.	N.D.	Diciembre	100.00			

Medios de verificación: Carpetas de Investigación

Observaciones:

1 El presente documento despliega la información perteneciente a los indicadores estratégicos y gestión de aquellos Programas presupuestarios que proveen de bienes y servicios que generan valor público a la ciudadanía jalisciense.
 2 Se muestra el número del Componente relacionado con el indicador.

GOBIERNO DEL ESTADO DE JALISCO
PRESUPUESTO DE EGRESOS PARA EL EJERCICIO FISCAL 2018

Ficha Técnica de Indicador

Sistema de Evaluación del Desempeño (SED)

Gobierno del Estado de Jalisco

Seguimiento de Indicadores

Secretaría de Planeación,
Administración y Finanzas

Datos del Programa ¹

Investigar y Perseguir los Delitos Electorales de Orden Estatal

Eje: Estado de derecho

Tema Central: Procuración e impartición de justicia

¿Quién gasta?

16	Unidad Presupuestal	000	Unidad Responsable	00515	Unidad Ejecutora del Gasto
Fiscalía General del Estado		Fiscalía General del Estado		Despacho del Fiscal Especial en Materia de Delitos Electorales	

¿Para qué se gasta?

Finalidad	Función	Subfunción
Gobierno	Justicia	Procuración de Justicia

Objetivos

Nivel	Clave Componente	Resumen Narrativo
Componente	01 ²	Carpetas de Investigación en materia de delitos electorales recibidas.

Datos del Indicador

Denominación	Método de cálculo
Porcentaje de Carpetas de investigación en materia de delitos electorales	$(\text{Total de carpetas de investigación integradas (Realizado)} / \text{Total de carpetas de investigación integradas (Programado)}) * 100$

Descripción del Indicador
 Contribuir a la procuración de justicia en materia penal electoral mediante la atención expedita de las carpetas de investigación radicadas.

Tipo de Indicador	Gestión	Dimensión del Indicador	Eficacia	Año de Medición del Resultado	2018
Cobertura	Estatal	Frecuencia de Medición	Semestral		

Parámetros de semaforización 0 20.00 20.01 60.00 60.01 130 						Meta Institucional	Meta Valor	Unidad de medida (meta valor)	Desagregado meta valor por género	
						100%	100	Carpeta de Investigación	Hombre	Mujer
						Sentido del Indicador	Línea Base (meta valor)	Año (Línea base)	Tipo de Acumulación	
						Ascendente	No disponible	No disponible	Promedio	

Resultados

Valor Programado	100.00	Avance de la Meta (3er trimestre)	100.00	% Avance de la Meta (3er trimestre)	N.D	Semáforo (3er trimestre)	
	Valor programado	Avance de la meta		Valor programado	Avance de la meta		
Enero	N.P.	N.D	Julio	N.P.	N.D		
Febrero	N.P.	N.D	Agosto	N.P.	N.D		
Marzo	N.P.	N.D	Septiembre	N.P.	N.D		
Abril	N.P.	N.D	Octubre	N.P.			
Mayo	N.P.	N.D	Noviembre	N.P.			
Junio	100.00	100.00	Diciembre	100.00			

Medios de verificación: Carpetas de Investigación

Observaciones:

- El presente documento despliega la información perteneciente a los indicadores estratégicos y gestión de aquellos Programas presupuestarios que proveen de bienes y servicios que generan valor público a la ciudadanía jalisciense.
- Se muestra el número del Componente relacionado con el indicador.

GOBIERNO DEL ESTADO DE JALISCO
PRESUPUESTO DE EGRESOS PARA EL EJERCICIO FISCAL 2018

Ficha Técnica de Indicador

Sistema de Evaluación del Desempeño (SED)

Gobierno del Estado de Jalisco

Seguimiento de Indicadores

Secretaría de Planeación,
Administración y Finanzas

Datos del Programa ¹

Investigar y Perseguir los Delitos Electorales de Orden Estatal

Eje: Estado de derecho

Tema Central: Procuración e impartición de justicia

¿Quién gasta?

16	Unidad Presupuestal	000	Unidad Responsable	00515	Unidad Ejecutora del Gasto
Fiscalía General del Estado		Fiscalía General del Estado		Despacho del Fiscal Especial en Materia de Delitos Electorales	

¿Para qué se gasta?

Finalidad	Función	Subfunción
Gobierno	Justicia	Procuración de Justicia

Objetivos

Nivel	Clave Componente	Resumen Narrativo
Actividad	01-01 ²	1.1 Contribuir a la procuración de justicia en materia penal electoral mediante la atención expedita de las carpetas de investigación radicadas.

Datos del Indicador

Denominación	Método de cálculo
Porcentaje de Integración de la carpeta de investigación	$(\text{Total de carpetas de investigación iniciadas (Realizado)} / \text{Total de carpetas de investigación iniciadas (Programado)}) * 100$

Descripción del Indicador
Contribuir a la actuación de oficio y a la atención de denuncias en materia de delitos electorales, determinando competencia y procedencia mediante la integración de la carpeta de investigación correspondiente.

Tipo de Indicador	Gestión	Dimensión del Indicador	Eficacia	Año de Medición del Resultado	2018
Cobertura	Estatal	Frecuencia de Medición	Semestral		

Parámetros de semaforización			Meta Institucional	Meta Valor	Unidad de medida (meta valor)	Desagregado meta valor por género				
0	20.00	20.01	60.00	60.01	130	100%	100	Carpeta de Investigación	Hombre	Mujer
						Ascendente	No disponible	No disponible	No disponible	No disponible
			Sentido del Indicador	Línea Base (meta valor)	Año (Línea base)	Tipo de Acumulación				
			Ascendente	No disponible	No disponible	Promedio				

Resultados

Valor Programado	100.00	Avance de la Meta (3er trimestre)	100.00	% Avance de la Meta (3er trimestre)	N.D	Semáforo (3er trimestre)	
	Valor programado	Avance de la meta		Valor programado	Avance de la meta		
Enero	N.P.	N.D	Julio	N.P.	N.D		
Febrero	N.P.	N.D	Agosto	N.P.	N.D		
Marzo	N.P.	N.D	Septiembre	N.P.	N.D		
Abril	N.P.	N.D	Octubre	N.P.			
Mayo	N.P.	N.D	Noviembre	N.P.			
Junio	100.00	100.00	Diciembre	100.00			

Medios de verificación: Carpetas de Investigación

Observaciones:

1 El presente documento despliega la información perteneciente a los indicadores estratégicos y gestión de aquellos Programas presupuestarios que proveen de bienes y servicios que generan valor público a la ciudadanía jalisciense.
2 Se muestra el número del Componente relacionado con el indicador.

GOBIERNO DEL ESTADO DE JALISCO
PRESUPUESTO DE EGRESOS PARA EL EJERCICIO FISCAL 2018

Ficha Técnica de Indicador

Sistema de Evaluación del Desempeño (SED)

Gobierno del Estado de Jalisco

Seguimiento de Indicadores

Secretaría de Planeación,
Administración y Finanzas

Datos del Programa ¹

Investigar y Perseguir los Delitos Electorales de Orden Estatal

Eje: Estado de derecho

Tema Central: Procuración e impartición de justicia

¿Quién gasta?

16	Unidad Presupuestal	000	Unidad Responsable	00515	Unidad Ejecutora del Gasto
Fiscalía General del Estado		Fiscalía General del Estado		Despacho del Fiscal Especial en Materia de Delitos Electorales	

¿Para qué se gasta?

Finalidad	Función	Subfunción
Gobierno	Justicia	Procuración de Justicia

Objetivos

Nivel	Clave Componente	Resumen Narrativo
Componente	02 ²	Ciudadanos y servidores públicos capacitados en materia de delitos electorales.

Datos del Indicador

Denominación	Método de cálculo
Total de capacitaciones a la sociedad en materia de Delitos Electorales	$(\text{Total de Capacitaciones impartidas (Realizado)} / \text{Total de Capacitaciones impartidas (Programado)}) * 100$

Descripción del Indicador
 Contribuir a la divulgación de la ley para evitar la comisión de delitos electorales a través de la capacitación a los distintos grupos sociales destacando a los grupos vulnerables, autoridades municipales y sociedad civil

Tipo de Indicador	Gestión	Dimensión del Indicador	Eficacia	Año de Medición del Resultado	2018
Cobertura	Estatal	Frecuencia de Medición	Mensual		

Parámetros de semaforización						Meta Institucional	Meta Valor	Unidad de medida (meta valor)	Desagregado meta valor por género	
0	20.00	20.01	60.00	60.01	130	100%	24	Capacitación	Hombre	Mujer
						Sentido del Indicador	Línea Base (meta valor)	Año (Línea base)	No disponible	No disponible
						Ascendente	No disponible	No disponible	Suma	

Resultados

Valor Programado	18.00	Avance de la Meta (3er trimestre)	81.00	% Avance de la Meta (3er trimestre)	450.0%	Semáforo (3er trimestre)	
	Valor programado	Avance de la meta		Valor programado	Avance de la meta		
Enero	2.00	2.00	Julio	2.00	20.00		
Febrero	2.00	2.00	Agosto	2.00	25.00		
Marzo	2.00	2.00	Septiembre	2.00	24.00		
Abril	2.00	2.00	Octubre	2.00			
Mayo	2.00	2.00	Noviembre	2.00			
Junio	2.00	2.00	Diciembre	2.00			

Medios de verificación: Lista de Asistencia

Observaciones:

- 1 El presente documento despliega la información perteneciente a los indicadores estratégicos y gestión de aquellos Programas presupuestarios que proveen de bienes y servicios que generan valor público a la ciudadanía jalisciense.
- 2 Se muestra el número del Componente relacionado con el indicador.

GOBIERNO DEL ESTADO DE JALISCO
PRESUPUESTO DE EGRESOS PARA EL EJERCICIO FISCAL 2018

Ficha Técnica de Indicador

Sistema de Evaluación del Desempeño (SED)

Gobierno del Estado de Jalisco

Seguimiento de Indicadores

Secretaría de Planeación,
Administración y Finanzas

Datos del Programa ¹

Investigar y Perseguir los Delitos Electorales de Orden Estatal

Eje: Estado de derecho

Tema Central: Procuración e impartición de justicia

¿Quién gasta?

16	Unidad Presupuestal	000	Unidad Responsable	00515	Unidad Ejecutora del Gasto
Fiscalía General del Estado		Fiscalía General del Estado		Despacho del Fiscal Especial en Materia de Delitos Electorales	

¿Para qué se gasta?

Finalidad	Función	Subfunción
Gobierno	Justicia	Procuración de Justicia

Objetivos

Nivel	Clave Componente	Resumen Narrativo
Actividad	02-01 ²	2.1 Contribuir a la cultura de la legalidad promoviendo el conocimiento de la ley en materia de delitos electorales mediante la capacitación a diferentes sectores de la sociedad

Datos del Indicador

Denominación	Total de capacitaciones programadas		Método de cálculo	$(\text{Total de capacitaciones (Realizado)} / \text{Total de capacitaciones (Programado)}) * 100$	
Descripción del Indicador	Contribuir a la cultura de la legalidad promoviendo el conocimiento de la ley en materia de delitos electorales mediante la capacitación hacia los diferentes sectores de la sociedad				
Tipo de Indicador	Gestión	Dimensión del Indicador	Eficacia	Año de Medición del Resultado	2018
Cobertura	Estatal	Frecuencia de Medición	Mensual		

Parámetros de semaforización						Meta Institucional	Meta Valor	Unidad de medida (meta valor)	Desagregado meta valor por género	
0	20.00	20.01	60.00	60.01	130	100%	24	Capacitación	No disponible	No disponible
						Sentido del Indicador	Línea Base (meta valor)	Año (Línea base)	Tipo de Acumulación	
						Ascendente	No disponible	No disponible	Suma	

Resultados

Valor Programado	18.00	Avance de la Meta (3er trimestre)	81.00	% Avance de la Meta (3er trimestre)	450.0%	Semáforo (3er trimestre)	
	Valor programado	Avance de la meta		Valor programado	Avance de la meta		
Enero	2.00	2.00	Julio	2.00	20.00		
Febrero	2.00	2.00	Agosto	2.00	25.00		
Marzo	2.00	2.00	Septiembre	2.00	24.00		
Abril	2.00	2.00	Octubre	2.00			
Mayo	2.00	2.00	Noviembre	2.00			
Junio	2.00	2.00	Diciembre	2.00			

Medios de verificación: Lista de Asistencia

Observaciones:

- El presente documento despliega la información perteneciente a los indicadores estratégicos y gestión de aquellos Programas presupuestarios que proveen de bienes y servicios que generan valor público a la ciudadanía jalisciense.
- Se muestra el número del Componente relacionado con el indicador.

GOBIERNO DEL ESTADO DE JALISCO
PRESUPUESTO DE EGRESOS PARA EL EJERCICIO FISCAL 2018

Ficha Técnica de Indicador

Sistema de Evaluación del Desempeño (SED)

Gobierno del Estado de Jalisco

Seguimiento de Indicadores

Secretaría de Planeación,
Administración y Finanzas

Datos del Programa ¹

Investigar y Perseguir los Delitos Electorales de Orden Estatal

Eje: Estado de derecho

Tema Central: Procuración e impartición de justicia

¿Quién gasta?

16	Unidad Presupuestal	000	Unidad Responsable	00515	Unidad Ejecutora del Gasto
Fiscalía General del Estado		Fiscalía General del Estado		Despacho del Fiscal Especial en Materia de Delitos Electorales	

¿Para qué se gasta?

Finalidad	Función	Subfunción
Gobierno	Justicia	Procuración de Justicia

Objetivos

Nivel	Clave Componente	Resumen Narrativo
Componente	03 ²	Actividades de vinculación, difusión y divulgación en materia de delitos electorales implementadas.

Datos del Indicador

Denominación	Método de cálculo
Total de actividades de vinculación, divulgación y difusión en materia de delitos electorales	(Vinculación, Difusión y divulgación ejecutada (Realizado) / Vinculación, Difusión y divulgación ejecutada (Programado))*100

Descripción del Indicador
 Contribuir a la Vinculación, Difusión y Divulgación en materia de delitos electorales mediante la implementación de actividades en conjunto con las Instituciones Electorales tanto estatales como federales

Tipo de Indicador	Gestión	Dimensión del Indicador	Eficacia	Año de Medición del Resultado	2018
Cobertura	Estatal	Frecuencia de Medición	Mensual		

Parámetros de semaforización 0 20.00 20.01 60.00 60.01 130 						Meta Institucional	Meta Valor	Unidad de medida (meta valor)	Desagregado meta valor por género	
						100%	12	Difusión	Hombre	Mujer
						Sentido del Indicador	Línea Base (meta valor)	Año (Línea base)	Tipo de Acumulación	
						Ascendente	No disponible	No disponible	Suma	

Resultados

Valor Programado	9.00	Avance de la Meta (3er trimestre)	53.00	% Avance de la Meta (3er trimestre)	588.9%	Semáforo (3er trimestre)	
	Valor programado	Avance de la meta		Valor programado	Avance de la meta		
Enero	1.00	1.00	Julio	1.00	17.00		
Febrero	1.00	1.00	Agosto	1.00	14.00		
Marzo	1.00	1.00	Septiembre	1.00	16.00		
Abril	1.00	1.00	Octubre	1.00			
Mayo	1.00	1.00	Noviembre	1.00			
Junio	1.00	1.00	Diciembre	1.00			

Medios de verificación:

Observaciones:

1 El presente documento despliega la información perteneciente a los indicadores estratégicos y gestión de aquellos Programas presupuestarios que proveen de bienes y servicios que generan valor público a la ciudadanía jalisciense.
 2 Se muestra el número del Componente relacionado con el indicador.

GOBIERNO DEL ESTADO DE JALISCO
PRESUPUESTO DE EGRESOS PARA EL EJERCICIO FISCAL 2018

Ficha Técnica de Indicador

Sistema de Evaluación del Desempeño (SED)

Gobierno del Estado de Jalisco

Seguimiento de Indicadores

Secretaría de Planeación,
Administración y Finanzas

Datos del Programa ¹

Investigar y Perseguir los Delitos Electorales de Orden Estatal

Eje: Estado de derecho

Tema Central: Procuración e impartición de justicia

¿Quién gasta?

16	Unidad Presupuestal	000	Unidad Responsable	00515	Unidad Ejecutora del Gasto
Fiscalía General del Estado		Fiscalía General del Estado		Despacho del Fiscal Especial en Materia de Delitos Electorales	

¿Para qué se gasta?

Finalidad	Función	Subfunción
Gobierno	Justicia	Procuración de Justicia

Objetivos

Nivel	Clave Componente	Resumen Narrativo
Actividad	03-01 ²	3.1 Promover la Vinculación, difusión y divulgación de la cultura en materia de delitos electorales a través de cursos, reuniones de trabajo, sesiones informativas, medios impresos y electrónicos en el estado de Jalisco

Datos del Indicador

Denominación	Método de cálculo
Total de acciones de vinculación, difusión y divulgación de delitos electorales	(Total de acciones de vinculación, Difusion y Divulgación realizadas (Realizado) / Total de acciones de vinculación, Difusion y Divulgación realizadas (Programado))*100

Descripción del Indicador
Contribuir a la Vinculación, Difusión y Divulgación de la cultura de prevención en materia de los delitos electorales, a través de la implementación de actividades en conjunto con las instituciones electorales tanto estatales como federales

Tipo de Indicador	Gestión	Dimensión del Indicador	Eficacia	Año de Medición del Resultado	2018
Cobertura	Estatal	Frecuencia de Medición	Mensual		

Parámetros de semaforización			Meta Institucional	Meta Valor	Unidad de medida (meta valor)	Desagregado meta valor por género				
0	20.00	20.01	60.00	60.01	130	100%	12	Difusión	No disponible	No disponible
			Sentido del Indicador	Línea Base (meta valor)	Año (Línea base)	Tipo de Acumulación				
			Ascendente	No disponible	No disponible	Suma				

Resultados

Valor Programado	9.00	Avance de la Meta (3er trimestre)	53.00	% Avance de la Meta (3er trimestre)	588.9%	Semáforo (3er trimestre)	
	Valor programado	Avance de la meta		Valor programado	Avance de la meta		
Enero	1.00	1.00	Julio	1.00	17.00		
Febrero	1.00	1.00	Agosto	1.00	14.00		
Marzo	1.00	1.00	Septiembre	1.00	16.00		
Abril	1.00	1.00	Octubre	1.00			
Mayo	1.00	1.00	Noviembre	1.00			
Junio	1.00	1.00	Diciembre	1.00			

Medios de verificación: Agenda

Observaciones:

1 El presente documento despliega la información perteneciente a los indicadores estratégicos y gestión de aquellos Programas presupuestarios que proveen de bienes y servicios que generan valor público a la ciudadanía jalisciense.
2 Se muestra el número del Componente relacionado con el indicador.

GOBIERNO DEL ESTADO DE JALISCO
PRESUPUESTO DE EGRESOS PARA EL EJERCICIO FISCAL 2018

Ficha Técnica de Indicador

Sistema de Evaluación del Desempeño (SED)

Gobierno del Estado de Jalisco

Seguimiento de Indicadores

Secretaría de Planeación,
Administración y Finanzas

Datos del Programa ¹

Capacitación y talleres en Centros de Readaptación Social del Estado de Jalisco

Eje: Estado de derecho

Tema Central: Seguridad Ciudadana

¿Quién gasta?

16	Unidad Presupuestal	078	Unidad Responsable	00395	Unidad Ejecutora del Gasto
Fiscalía General del Estado		Industria Jalisciense de Rehabilitación Social		Industria Jalisciense de Rehabilitación Social	

¿Para qué se gasta?

Finalidad	Función	Subfunción
Gobierno	Justicia	Reclusión y Readaptación Social

Objetivos

Nivel	Clave Componente	Resumen Narrativo
Fin	2	Contribuir a garantizar la reinserción del interno de los centros penitenciarios del Estado, a través de la implementación de un adecuado sistema de capacitación en un oficio

Datos del Indicador

Denominación	Total de internos capacitados en algún oficio		Método de cálculo	$(\text{Internos capacitados (Realizado)} / \text{Internos capacitados (Programado)}) * 100$	
Descripción del Indicador	Lograr la superación personal del interno con base al trabajo, como parte de la reinserción				
Tipo de Indicador	Estratégico	Dimensión del Indicador	Eficacia	Año de Medición del Resultado	2018
Cobertura	Estatual	Frecuencia de Medición	Anual		

Parámetros de semaforización						Meta Institucional	Meta Valor	Unidad de medida (meta valor)	Desagregado meta valor por género	
0	20.00	20.01	40.00	40.01	130	100%	2,000	Interno	No disponible	No disponible
						Sentido del Indicador	Línea Base (meta valor)	Año (Línea base)	Tipo de Acumulación	
						Ascendente	1,590	2017	Suma	

Resultados

Valor Programado	N.P.	Avance de la Meta (3er trimestre)	N.D.	% Avance de la Meta (3er trimestre)	N.D.	Semáforo (3er trimestre)	
	Valor programado	Avance de la meta		Valor programado	Avance de la meta		
Enero	N.P.	N.D.	Julio	N.P.	N.D.		
Febrero	N.P.	N.D.	Agosto	N.P.	N.D.		
Marzo	N.P.	N.D.	Septiembre	N.P.	N.D.		
Abril	N.P.	N.D.	Octubre	N.P.			
Mayo	N.P.	N.D.	Noviembre	N.P.			
Junio	N.P.	N.D.	Diciembre	2,000.00			

Medios de verificación: Reporte de tasas de reincidencia

Observaciones:

- El presente documento despliega la información perteneciente a los indicadores estratégicos y gestión de aquellos Programas presupuestarios que proveen de bienes y servicios que generan valor público a la ciudadanía jalisciense.
- Se muestra el número del Componente relacionado con el indicador.

GOBIERNO DEL ESTADO DE JALISCO
PRESUPUESTO DE EGRESOS PARA EL EJERCICIO FISCAL 2018

Ficha Técnica de Indicador

Sistema de Evaluación del Desempeño (SED)

Gobierno del Estado de Jalisco

Seguimiento de Indicadores

Secretaría de Planeación,
Administración y Finanzas

Datos del Programa ¹

Capacitación y talleres en Centros de Readaptación Social del Estado de Jalisco

Eje: Estado de derecho

Tema Central: Seguridad Ciudadana

¿Quién gasta?

16	Unidad Presupuestal	078	Unidad Responsable	00395	Unidad Ejecutora del Gasto
Fiscalía General del Estado		Industria Jalisciense de Rehabilitación Social		Industria Jalisciense de Rehabilitación Social	

¿Para qué se gasta?

Finalidad	Función	Subfunción
Gobierno	Justicia	Reclusión y Readaptación Social

Objetivos

Nivel	Clave Componente	Resumen Narrativo
Propósito		Los internos de los diferentes centros de readaptación social en el Estado, tienen mayores opciones de capacitación con la apertura de nuevos talleres industria

Datos del Indicador

Denominación	Método de cálculo
Total de internos capacitados en algún oficio.	$(\text{Internos Capacitados. (Realizado)} / \text{Internos Capacitados. (Programado)}) * 100$

Descripción del Indicador
Este indicador muestra los internos capacitados para lograr la superación personal del interno con base al trabajo como parte de la reinserción

Tipo de Indicador	Estratégico	Dimensión del Indicador	Eficacia	Año de Medición del Resultado	2018
Cobertura	Estatad	Frecuencia de Medición	Anual		

Parámetros de semaforización						Meta Institucional	Meta Valor	Unidad de medida (meta valor)	Desagregado meta valor por género	
0	40.00	40.01	80.00	80.01	130	100%	2,000	Interno	hombre	mujer
						Sentido del Indicador	Línea Base (meta valor)	Año (Línea base)	Tipo de Acumulación	
						Ascendente	1,590	2017	Suma	

Resultados

Valor Programado	N.P.	Avance de la Meta (3er trimestre)	N.D.	% Avance de la Meta (3er trimestre)	N.D.	Semáforo (3er trimestre)
	Valor programado	Avance de la meta		Valor programado	Avance de la meta	
Enero	N.P.	N.D.	Julio	N.P.	N.D.	
Febrero	N.P.	N.D.	Agosto	N.P.	N.D.	
Marzo	N.P.	N.D.	Septiembre	N.P.	N.D.	
Abril	N.P.	N.D.	Octubre	N.P.		
Mayo	N.P.	N.D.	Noviembre	N.P.		
Junio	N.P.	N.D.	Diciembre	2,000.00		

Medios de verificación Reporte de tasas de reincidencia

Observaciones

- El presente documento despliega la información perteneciente a los indicadores estratégicos y gestión de aquellos Programas presupuestarios que proveen de bienes y servicios que generan valor público a la ciudadanía jalisciense.
- Se muestra el número del Componente relacionado con el indicador.

GOBIERNO DEL ESTADO DE JALISCO
PRESUPUESTO DE EGRESOS PARA EL EJERCICIO FISCAL 2018

Ficha Técnica de Indicador

Sistema de Evaluación del Desempeño (SED)

Gobierno del Estado de Jalisco

Seguimiento de Indicadores

Secretaría de Planeación,
Administración y Finanzas

Datos del Programa ¹

Capacitación y talleres en Centros de Readaptación Social del Estado de Jalisco

Eje: Estado de derecho

Tema Central: Seguridad Ciudadana

¿Quién gasta?

16	Unidad Presupuestal	078	Unidad Responsable	00395	Unidad Ejecutora del Gasto
Fiscalía General del Estado		Industria Jalisciense de Rehabilitación Social		Industria Jalisciense de Rehabilitación Social	

¿Para qué se gasta?

Finalidad	Función	Subfunción
Gobierno	Justicia	Reclusión y Readaptación Social

Objetivos

Nivel	Clave Componente	Resumen Narrativo
Componente	01 ²	Espacios laborales de taller industria habilitados y equipados para enseñar un oficio.

Datos del Indicador

Denominación	Método de cálculo
Total de talleres habilitados	(Talleres Habilitados (Realizado) / Talleres Habilitados (Programado))*100

Descripción del Indicador
Este indicador muestra los espacios laborales habilitados y equipados para capacitar a los internos

Tipo de Indicador	Gestión	Dimensión del Indicador	Eficiencia	Año de Medición del Resultado	2018
Cobertura	Estatral	Frecuencia de Medición	Anual		

Parámetros de semaforización 0 40.00 40.01 80.00 80.01 130 						Meta Institucional	Meta Valor	Unidad de medida (meta valor)	Desagregado meta valor por género	
						100%	40	Taller	Hombre	Mujer
						Sentido del Indicador	Línea Base (meta valor)	Año (Línea base)	Tipo de Acumulación	
						Ascendente	40	2017	Suma	

Resultados

Valor Programado	N.P.	Avance de la Meta (3er trimestre)	N.D.	% Avance de la Meta (3er trimestre)	N.D.	Semáforo (3er trimestre)
	Valor programado	Avance de la meta		Valor programado	Avance de la meta	
Enero	N.P.	N.D.	Julio	N.P.	N.D.	
Febrero	N.P.	N.D.	Agosto	N.P.	N.D.	
Marzo	N.P.	N.D.	Septiembre	N.P.	N.D.	
Abril	N.P.	N.D.	Octubre	N.P.		
Mayo	N.P.	N.D.	Noviembre	N.P.		
Junio	N.P.	N.D.	Diciembre	40.00		

Medios de verificación: Reporte de la coordinación operativa y visitas física a los talleres industria

Observaciones:

- El presente documento despliega la información perteneciente a los indicadores estratégicos y gestión de aquellos Programas presupuestarios que proveen de bienes y servicios que generan valor público a la ciudadanía jalisciense.
- Se muestra el número del Componente relacionado con el indicador.

GOBIERNO DEL ESTADO DE JALISCO
PRESUPUESTO DE EGRESOS PARA EL EJERCICIO FISCAL 2018

Ficha Técnica de Indicador

Sistema de Evaluación del Desempeño (SED)

Gobierno del Estado de Jalisco

Seguimiento de Indicadores

Secretaría de Planeación,
Administración y Finanzas

Datos del Programa ¹

Capacitación y talleres en Centros de Readaptación Social del Estado de Jalisco

Eje: Estado de derecho

Tema Central: Seguridad Ciudadana

¿Quién gasta?

16	Unidad Presupuestal	078	Unidad Responsable	00395	Unidad Ejecutora del Gasto
Fiscalía General del Estado		Industria Jalisciense de Rehabilitación Social		Industria Jalisciense de Rehabilitación Social	

¿Para qué se gasta?

Finalidad	Función	Subfunción
Gobierno	Justicia	Reclusión y Readaptación Social

Objetivos

Nivel	Clave Componente	Resumen Narrativo
Actividad	01-01 ²	Habilitación de espacios laborales para taller de mantenimiento industrial y equipamiento

Datos del Indicador

Denominación	Método de cálculo
Total de talleres habilitados.	(Talleres Establecidos. (Realizado) / Talleres Establecidos. (Programado))*100

Descripción del Indicador
Espacios laborales habilitados y equipados para capacitar a los internos

Tipo de Indicador	Gestión	Dimensión del Indicador	Eficacia	Año de Medición del Resultado	2018
-------------------	---------	-------------------------	----------	-------------------------------	------

Cobertura	Estatal	Frecuencia de Medición	Anual
-----------	---------	------------------------	-------

Parámetros de semaforización	Desagregado meta valor por género	
	Hombre	Mujer
0 40.00 40.01 80.00 80.01 130	No disponible	No disponible
Meta Institucional	Meta Valor	Unidad de medida (meta valor)
100%	40	Taller
Sentido del Indicador	Línea Base (meta valor)	Año (Línea base)
Ascendente	40	2017
		Tipo de Acumulación
		Suma

Resultados

Valor Programado	N.P.	Avance de la Meta (3er trimestre)	N.D.	% Avance de la Meta (3er trimestre)	N.D.	Semáforo (3er trimestre)
	Valor programado	Avance de la meta		Valor programado	Avance de la meta	
Enero	N.P.	N.D.	Julio	N.P.	N.D.	
Febrero	N.P.	N.D.	Agosto	N.P.	N.D.	
Marzo	N.P.	N.D.	Septiembre	N.P.	N.D.	
Abril	N.P.	N.D.	Octubre	N.P.		
Mayo	N.P.	N.D.	Noviembre	N.P.		
Junio	N.P.	N.D.	Diciembre	40.00		

Medios de verificación	Reporte de la coordinación operativa
------------------------	--------------------------------------

Observaciones	
---------------	--

- El presente documento despliega la información perteneciente a los indicadores estratégicos y gestión de aquellos Programas presupuestarios que proveen de bienes y servicios que generan valor público a la ciudadanía jalisciense.
- Se muestra el número del Componente relacionado con el indicador.

GOBIERNO DEL ESTADO DE JALISCO
PRESUPUESTO DE EGRESOS PARA EL EJERCICIO FISCAL 2018

Ficha Técnica de Indicador

Sistema de Evaluación del Desempeño (SED)

Gobierno del Estado de Jalisco

Seguimiento de Indicadores

Secretaría de Planeación,
Administración y Finanzas

Datos del Programa ¹

Capacitación y talleres en Centros de Readaptación Social del Estado de Jalisco

Eje: Estado de derecho

Tema Central: Seguridad Ciudadana

¿Quién gasta?

16	Unidad Presupuestal	078	Unidad Responsable	00395	Unidad Ejecutora del Gasto
Fiscalía General del Estado		Industria Jalisciense de Rehabilitación Social		Industria Jalisciense de Rehabilitación Social	

¿Para qué se gasta?

Finalidad	Función	Subfunción
Gobierno	Justicia	Reclusión y Readaptación Social

Objetivos

Nivel	Clave Componente	Resumen Narrativo
Componente	02 ²	Capacitación otorgada a internos.

Datos del Indicador

Denominación	Método de cálculo
Capacitación para un oficio	$(\text{Capacitación para un oficio (Realizado)} / \text{Capacitación para un oficio (Programado)}) * 100$

Descripción del Indicador	Capacitación al internos para ejercer un oficio
---------------------------	---

Tipo de Indicador	Gestión	Dimensión del Indicador	Eficacia	Año de Medición del Resultado	2018
-------------------	---------	-------------------------	----------	-------------------------------	------

Cobertura	Estatal	Frecuencia de Medición	Trimestral
-----------	---------	------------------------	------------

Parámetros de semaforización	Meta Institucional		Meta Valor	Unidad de medida (meta valor)	Desagregado meta valor por género	
	100%	2,000	Capacitación	Hombre	Mujer	
0 40.00 40.01 80.00 80.01 130	Sentido del Indicador	Línea Base (meta valor)	Año (Línea base)	Tipo de Acumulación		
	Ascendente	1,950	2017	Suma		

Resultados

Valor Programado	1,800.00	Avance de la Meta (3er trimestre)	2,022.00	% Avance de la Meta (3er trimestre)	112.3%	Semáforo (3er trimestre)	
	Valor programado	Avance de la meta		Valor programado	Avance de la meta		
Enero	1,600.00	N.D	Julio	N.P.	N.D		
Febrero	N.P.	N.D	Agosto	100.00	N.D		
Marzo	N.P.	1,748.00	Septiembre	N.P.	273.00		
Abril	100.00	N.D	Octubre	N.P.			
Mayo	N.P.	N.D	Noviembre	N.P.			
Junio	N.P.	1.00	Diciembre	200.00			

Medios de verificación	Reporte de la coordinación operativa
------------------------	--------------------------------------

Observaciones	<p>A2 actividad 1-Indicador -325-Se obtuvo mayor interés por parte de empresarios y ayuntamientos para capacitar a su personal por lo que se rebaso la meta</p> <p>Indicador -332- Depende de las solicitudes de los interesados en obtener una certificación en esta ocasión fue menor a la estimada en base a años anteriores</p> <p>-Indicador -325-Se obtuvo mayor interés por parte de empresarios y ayuntamientos para capacitar a su personal por lo que se rebaso la meta</p> <p>A2 actividad 1-Indicador -332- Depende de las solicitudes de los interesados en obtener una certificación en esta ocasión fue menor a la estimada en base a años anteriores</p> <p>Indicador -332- Depende de las solicitudes de los interesados en obtener una certificación en esta ocasión fue menor a la estimada en base a años anteriores</p> <p>-Indicador -325-Se obtuvo mayor interés por parte de empresarios y ayuntamientos para capacitar a su personal por lo que se rebaso la meta</p> <p>A2 actividad 1-Indicador -332- Depende de las solicitudes de los interesados en obtener una certificación en esta ocasión fue menor a la estimada en base a años anteriores</p>
---------------	---

¹ El presente documento despliega la información perteneciente a los indicadores estratégicos y gestión de aquellos Programas presupuestarios que proveen de bienes y servicios que generan valor público a la ciudadanía jalisciense.

² Se muestra el número del Componente relacionado con el indicador.

GOBIERNO DEL ESTADO DE JALISCO
PRESUPUESTO DE EGRESOS PARA EL EJERCICIO FISCAL 2018

Ficha Técnica de Indicador

Sistema de Evaluación del Desempeño (SED)

Gobierno del Estado de Jalisco

Seguimiento de Indicadores

Secretaría de Planeación,
Administración y Finanzas

Datos del Programa ¹

Capacitación y talleres en Centros de Readaptación Social del Estado de Jalisco

Eje: Estado de derecho

Tema Central: Seguridad Ciudadana

¿Quién gasta?

16	Unidad Presupuestal	078	Unidad Responsable	00395	Unidad Ejecutora del Gasto
Fiscalía General del Estado		Industria Jalisciense de Rehabilitación Social		Industria Jalisciense de Rehabilitación Social	

¿Para qué se gasta?

Finalidad	Función	Subfunción
Gobierno	Justicia	Reclusión y Readaptación Social

Objetivos

Nivel	Clave Componente	Resumen Narrativo
Actividad	02-01 ²	Los cursos de capacitación favorecen la reinserción del interno

Datos del Indicador

Denominación	Método de cálculo
Capacitación para un Oficio	$(\text{Capacitación para un Oficio. (Realizado)} / \text{Capacitación para un Oficio. (Programado)}) * 100$

Descripción del Indicador
Este indicador mide los Internos capacitados que se vinculan al sector productivo

Tipo de Indicador	Gestión	Dimensión del Indicador	Eficacia	Año de Medición del Resultado	2018
Cobertura	Estatal	Frecuencia de Medición	Trimestral		

Parámetros de semaforización						Meta Institucional	Meta Valor	Unidad de medida (meta valor)	Desagregado meta valor por género	
0	40.00	40.01	80.00	80.01	130	100%	2,000	Capacitación	Hombre	Mujer
									No disponible	No disponible
						Sentido del Indicador	Línea Base (meta valor)	Año (Línea base)	Tipo de Acumulación	
						Ascendente	1,590	2017	Valor presente	

Resultados

Valor Programado	2,000.00	Avance de la Meta (3er trimestre)	2,022.00	% Avance de la Meta (3er trimestre)	101.1%	Semáforo (3er trimestre)	
	Valor programado	Avance de la meta		Valor programado	Avance de la meta		
Enero	2,000.00	N.D	Julio	N.P.	N.D		
Febrero	N.P.	N.D	Agosto	2,000.00	N.D		
Marzo	N.P.	1,748.00	Septiembre	N.P.	2,022.00		
Abril	2,000.00	N.D	Octubre	N.P.			
Mayo	N.P.	N.D	Noviembre	N.P.			
Junio	N.P.	1,912.00	Diciembre	2,000.00			

Medios de verificación: Reporte de la coordinación operativa

Observaciones

A2 actividad 1-Indicador -325-Se obtuvo mayor interés por parte de empresarios y ayuntamientos para capacitar a su personal por lo que se rebaso la meta

Indicador -332- Depende de las solicitudes de los interesados en obtener una certificación en esta ocasión fue menor a la estimada en base a años anteriores

-Indicador -325-Se obtuvo mayor interés por parte de empresarios y ayuntamientos para capacitar a su personal por lo que se rebaso la meta

A2 actividad 1-Indicador -332- Depende de las solicitudes de los interesados en obtener una certificación en esta ocasión fue menor a la estimada en base a años anteriores

Indicador -332- Depende de las solicitudes de los interesados en obtener una certificación en esta ocasión fue menor a la estimada en base a años anteriores

-Indicador -325-Se obtuvo mayor interés por parte de empresarios y ayuntamientos para capacitar a su personal por lo que se rebaso la meta

A2 actividad 1-Indicador -332- Depende de las solicitudes de los interesados en obtener una certificación en esta ocasión fue menor a la estimada en base a años anteriores

¹ El presente documento despliega la información perteneciente a los indicadores estratégicos y gestión de aquellos Programas presupuestarios que proveen de bienes y servicios que generan valor público a la ciudadanía jalisciense.

² Se muestra el número del Componente relacionado con el indicador.

GOBIERNO DEL ESTADO DE JALISCO
PRESUPUESTO DE EGRESOS PARA EL EJERCICIO FISCAL 2018

Ficha Técnica de Indicador

Sistema de Evaluación del Desempeño (SED)

Gobierno del Estado de Jalisco

Seguimiento de Indicadores

Secretaría de Planeación,

Administración y Finanzas

Datos del Programa ¹

Apoyo en las tareas y actividades de seguridad pública en el Estado de Jalisco

Eje: Estado de derecho

Tema Central: Seguridad Ciudadana

¿Quién gasta?

16	Unidad Presupuestal	086	Unidad Responsable	00455	Unidad Ejecutora del Gasto
Fiscalía General del Estado		Fideicomiso para Mando Único		Fideicomiso para Mando Único	

¿Para qué se gasta?

Finalidad	Función	Subfunción
Gobierno	Asuntos de Orden Público y de Seguridad Interior	Policía

Objetivos

Nivel	Clave Componente	Resumen Narrativo
Fin	2	735 (F) Contribuir a salvaguardar la integridad, dignidad y los derechos de las personas, así como de sus bienes; mantener el orden público en el estado y establecer los mecanismos de coordinación entre los tres órdenes de gobierno mediante acciones tácticas

Datos del Indicador

Denominación	Método de cálculo
Total de estrategias y operativos conjuntos coordinados para el combate frontal contra la delincuencia.	$(\text{Número de operativos (Realizado)} / \text{Número de operativos (Programado)}) * 100$

Descripción del Indicador
Contribuir a salvaguardar la integridad, dignidad y los derechos de las personas, así como de sus bienes; mantener el orden público en el estado y establecer los mecanismos de coordinación entre los tres órdenes de gobierno mediante acciones tácticas

Tipo de Indicador	Estratégico	Dimensión del Indicador	Eficacia	Año de Medición del Resultado	2018
Cobertura	Estatal	Frecuencia de Medición	Anual		

Parámetros de semaforización						Meta Institucional	Meta Valor	Unidad de medida (meta valor)	Desagregado meta valor por género	
0	30.00	30.01	60.00	60.01	130	100%	100	Operativo	No disponible	No disponible
						Sentido del Indicador	Línea Base (meta valor)	Año (Línea base)	Tipo de Acumulación	
						Ascendente	No disponible	No disponible	Promedio	

Resultados

Valor Programado	0.00	Avance de la Meta (3er trimestre)	N.D.	% Avance de la Meta (3er trimestre)	N.D.	Semáforo (3er trimestre)	
	Valor programado	Avance de la meta		Valor programado	Avance de la meta		
Enero	N.P.	N.D.	Julio	N.P.	N.D.		
Febrero	N.P.	N.D.	Agosto	N.P.	N.D.		
Marzo	N.P.	N.D.	Septiembre	N.P.	N.D.		
Abril	N.P.	N.D.	Octubre	N.P.			
Mayo	N.P.	N.D.	Noviembre	N.P.			
Junio	N.P.	N.D.	Diciembre	100.00			

Medios de verificación 735 (F) Informes, planes de operación

Observaciones

1 El presente documento despliega la información perteneciente a los indicadores estratégicos y gestión de aquellos Programas presupuestarios que proveen de bienes y servicios que generan valor público a la ciudadanía jalisciense.
2 Se muestra el número del Componente relacionado con el indicador.

GOBIERNO DEL ESTADO DE JALISCO
PRESUPUESTO DE EGRESOS PARA EL EJERCICIO FISCAL 2018

Ficha Técnica de Indicador

Sistema de Evaluación del Desempeño (SED)

Gobierno del Estado de Jalisco

Seguimiento de Indicadores

Secretaría de Planeación,

Administración y Finanzas

Datos del Programa ¹

Apoyo en las tareas y actividades de seguridad pública en el Estado de Jalisco

Eje: Estado de derecho

Tema Central: Seguridad Ciudadana

¿Quién gasta?

16	Unidad Presupuestal	086	Unidad Responsable	00455	Unidad Ejecutora del Gasto
Fiscalía General del Estado		Fideicomiso para Mando Único		Fideicomiso para Mando Único	

¿Para qué se gasta?

Finalidad	Función	Subfunción
Gobierno	Asuntos de Orden Público y de Seguridad Interior	Policía

Objetivos

Nivel	Clave Componente	Resumen Narrativo
Propósito		735 (P) La capacidad de respuesta ante las actividades de grupos delictivos y/o delincuencia organizada cuenta con la implementación de acciones tácticas y de inteligencia para un combate frontal, que permita reducir la comisión de delitos en todo el estado de J

Datos del Indicador

Denominación	Método de cálculo
Total de operativos coordinados entre cualquiera de los Órdenes de Gobierno	(Número de operativos coordinados (Realizado) / Número de operativos coordinados (Programado))*100

Descripción del Indicador
 La capacidad de respuesta ante las actividades de grupos delictivos y/o delincuencia organizada cuenta con la implementación de acciones tácticas y de inteligencia para un combate frontal, que permita reducir la comisión de delitos en todo el estado de J

Tipo de Indicador	Estratégico	Dimensión del Indicador	Eficacia	Año de Medición del Resultado	2018
Cobertura	Estatal	Frecuencia de Medición	Anual		

						Desagregado meta valor por género				
						Meta Institucional	Meta Valor	Unidad de medida (meta valor)	Hombre	Mujer
						100%	100	Operativo	No disponible	No disponible
Parámetros de semaforización						Sentido del Indicador	Línea Base (meta valor)	Año (Línea base)	Tipo de Acumulación	
0	30.00	30.01	60.00	60.01	130	Ascendente	No disponible	No disponible	Promedio	

Resultados

Valor Programado	0.00	Avance de la Meta (3er trimestre)	N.D.	% Avance de la Meta (3er trimestre)	N.D.	Semáforo (3er trimestre)	
	Valor programado	Avance de la meta		Valor programado	Avance de la meta		
Enero	N.P.	N.D.	Julio	N.P.	N.D.		
Febrero	N.P.	N.D.	Agosto	N.P.	N.D.		
Marzo	N.P.	N.D.	Septiembre	N.P.	N.D.		
Abril	N.P.	N.D.	Octubre	N.P.			
Mayo	N.P.	N.D.	Noviembre	N.P.			
Junio	N.P.	N.D.	Diciembre	100.00			

Medios de verificación: 735 (P) Plan de operaciones, Informes.

Observaciones:

1 El presente documento despliega la información perteneciente a los indicadores estratégicos y gestión de aquellos Programas presupuestarios que proveen de bienes y servicios que generan valor público a la ciudadanía jalisciense.
 2 Se muestra el número del Componente relacionado con el indicador.

GOBIERNO DEL ESTADO DE JALISCO
PRESUPUESTO DE EGRESOS PARA EL EJERCICIO FISCAL 2018

Ficha Técnica de Indicador

Sistema de Evaluación del Desempeño (SED)

Gobierno del Estado de Jalisco

Seguimiento de Indicadores

Secretaría de Planeación,
Administración y Finanzas

Datos del Programa ¹

Apoyo en las tareas y actividades de seguridad pública en el Estado de Jalisco

Eje: Estado de derecho

Tema Central: Seguridad Ciudadana

¿Quién gasta?

16	Unidad Presupuestal	086	Unidad Responsable	00455	Unidad Ejecutora del Gasto
Fiscalía General del Estado		Fideicomiso para Mando Único		Fideicomiso para Mando Único	

¿Para qué se gasta?

Finalidad	Función	Subfunción
Gobierno	Asuntos de Orden Público y de Seguridad Interior	Policía

Objetivos

Nivel	Clave Componente	Resumen Narrativo
Componente	01 ²	Operativos coordinados entre los tres órdenes de gobierno.

Datos del Indicador

Denominación	Método de cálculo
Total de operativos coordinados entre los tres órdenes de Gobierno	$(\text{Número de operativos coordinados implementados (Realizado)} / \text{Número de operativos coordinados implementados (Programado)}) * 100$

Descripción del Indicador
 Acciones de prevención y vigilancia que efectúan entre las instancias del Gobierno Federal, Estatal y Municipal para la disminución de los delitos

Tipo de Indicador	Gestión	Dimensión del Indicador	Eficacia	Año de Medición del Resultado	2018
Cobertura	Estatal	Frecuencia de Medición	Mensual		

Parámetros de semaforización						Meta Institucional	Meta Valor	Unidad de medida (meta valor)	Desagregado meta valor por género	
0	30.00	30.01	60.00	60.01	130	100%	80	Operativo	No disponible	No disponible
						Sentido del Indicador	Línea Base (meta valor)	Año (Línea base)	Tipo de Acumulación	
						Ascendente	No disponible	No disponible	Suma	

Resultados

Valor Programado	62.00	Avance de la Meta (3er trimestre)	46.00	% Avance de la Meta (3er trimestre)	74.2%	Semáforo (3er trimestre)	
	Valor programado		Avance de la meta		Valor programado		Avance de la meta
Enero	3.00		7.00	Julio	6.00		5.00
Febrero	13.00		9.00	Agosto	6.00		6.00
Marzo	12.00		6.00	Septiembre	7.00		5.00
Abril	3.00		3.00	Octubre	6.00		
Mayo	6.00		3.00	Noviembre	6.00		
Junio	6.00		2.00	Diciembre	6.00		

Medios de verificación 1. Partes Generales de Novedades e informes oficiales

Observaciones Se recibieron mas solicitudes de información al las estimadas en relación a la experiencia en años anteriores

1 El presente documento despliega la información perteneciente a los indicadores estratégicos y gestión de aquellos Programas presupuestarios que proveen de bienes y servicios que generan valor público a la ciudadanía jalisciense.
 2 Se muestra el número del Componente relacionado con el indicador.

GOBIERNO DEL ESTADO DE JALISCO
PRESUPUESTO DE EGRESOS PARA EL EJERCICIO FISCAL 2018

Ficha Técnica de Indicador

Sistema de Evaluación del Desempeño (SED)

Gobierno del Estado de Jalisco

Seguimiento de Indicadores

Secretaría de Planeación,
Administración y Finanzas

Datos del Programa ¹

Apoyo en las tareas y actividades de seguridad pública en el Estado de Jalisco

Eje: Estado de derecho

Tema Central: Seguridad Ciudadana

¿Quién gasta?

16	Unidad Presupuestal	086	Unidad Responsable	00455	Unidad Ejecutora del Gasto
Fiscalía General del Estado		Fideicomiso para Mando Único		Fideicomiso para Mando Único	

¿Para qué se gasta?

Finalidad	Función	Subfunción
Gobierno	Asuntos de Orden Público y de Seguridad Interior	Policía

Objetivos

Nivel	Clave Componente	Resumen Narrativo
Actividad	01-01 ²	1.1 Acciones de prevención y vigilancia que efectúan entre las instancias del Gobierno Federal, Estatal y Municipal para la disminución de los delitos

Datos del Indicador

Denominación	Método de cálculo
Total de operativos coordinados realizados	(Número de operativos coordinados con otras autoridades implementados (Realizado) / Número de operativos coordinados con otras autoridades implementados (Programado))*100

Descripción del Indicador
Acciones de prevención y vigilancia que efectúan entre las instancias del Gobierno Federal, Estatal y Municipal para la disminución de los delitos

Tipo de Indicador	Gestión	Dimensión del Indicador	Eficacia	Año de Medición del Resultado	2018
Cobertura	Estatal	Frecuencia de Medición	Mensual		

Parámetros de semaforización			Meta Institucional	Meta Valor	Unidad de medida (meta valor)	Desagregado meta valor por género				
0	30.00	30.01	60.00	60.01	130	100%	80	Operativo	No disponible	No disponible
						Sentido del Indicador	Línea Base (meta valor)	Año (Línea base)	Tipo de Acumulación	
						Ascendente	No disponible	No disponible	Suma	

Resultados

Valor Programado	62.00	Avance de la Meta (3er trimestre)	46.00	% Avance de la Meta (3er trimestre)	74.2%	Semáforo (3er trimestre)	
	Valor programado	Avance de la meta		Valor programado	Avance de la meta		
Enero	3.00	7.00	Julio	6.00	5.00		
Febrero	13.00	9.00	Agosto	6.00	6.00		
Marzo	12.00	6.00	Septiembre	7.00	5.00		
Abril	3.00	3.00	Octubre	6.00			
Mayo	6.00	3.00	Noviembre	6.00			
Junio	6.00	2.00	Diciembre	6.00			

Medios de verificación 1.1 Partes Generales de Novedades e informes oficiales

Observaciones Se recibieron mas solicitudes de información al las estimadas en relación a la experiencia en años anteriores

1 El presente documento despliega la información perteneciente a los indicadores estratégicos y gestión de aquellos Programas presupuestarios que proveen de bienes y servicios que generan valor público a la ciudadanía jalisciense.

2 Se muestra el número del Componente relacionado con el indicador.

GOBIERNO DEL ESTADO DE JALISCO
PRESUPUESTO DE EGRESOS PARA EL EJERCICIO FISCAL 2018

Ficha Técnica de Indicador

Sistema de Evaluación del Desempeño (SED)

Gobierno del Estado de Jalisco

Seguimiento de Indicadores

Secretaría de Planeación,
Administración y Finanzas

Datos del Programa ¹

Apoyo en las tareas y actividades de seguridad pública en el Estado de Jalisco

Eje: Estado de derecho

Tema Central: Seguridad Ciudadana

¿Quién gasta?

16	Unidad Presupuestal	086	Unidad Responsable	00455	Unidad Ejecutora del Gasto
Fiscalía General del Estado		Fideicomiso para Mando Único		Fideicomiso para Mando Único	

¿Para qué se gasta?

Finalidad	Función	Subfunción
Gobierno	Asuntos de Orden Público y de Seguridad Interior	Policía

Objetivos

Nivel	Clave Componente	Resumen Narrativo
Componente	02 ²	Dosis de droga retiradas del mercado por la Fuerza Única Jalisco.

Datos del Indicador

Denominación	Método de cálculo
Total de dosis de drogas (Marihuana, cocaína, cristal y pastillas)	(Número de dosis de estupefacientes retiradas del mercado (Realizado) / Número de dosis de estupefacientes retiradas del mercado (Programado))*100

Descripción del Indicador

Aseguramientos de Estupefacientes convertidos en dosis de drogas que podrían resultar del decomiso

Tipo de Indicador	Gestión	Dimensión del Indicador	Eficacia	Año de Medición del Resultado	2018
Cobertura	Estatal	Frecuencia de Medición	Mensual		

Desagregado meta valor por género

Parámetros de semaforización						Meta Institucional	Meta Valor	Unidad de medida (meta valor)	Hombre	Mujer
0	30.00	30.01	60.00	60.01	130	100%	5,505,000	Operativo	No disponible	No disponible
						Sentido del Indicador	Línea Base (meta valor)	Año (Línea base)	Tipo de Acumulación	
						Ascendente	No disponible	No disponible	Suma	

Resultados

Valor Programado	4,128,750.00	Avance de la Meta (3er trimestre)	21,152,148.33	% Avance de la Meta (3er trimestre)	512.3%	Semáforo (3er trimestre)	
	Valor programado	Avance de la meta		Valor programado	Avance de la meta		
Enero	458,750.00	2,272,409.00	Julio	458,750.00	451,176.33		
Febrero	458,750.00	1,670,584.00	Agosto	458,750.00	10,896,138.00		
Marzo	458,750.00	3,542,628.00	Septiembre	458,750.00	2,318,076.00		
Abril	458,750.00	3.00	Octubre	458,750.00			
Mayo	458,750.00	996.00	Noviembre	458,750.00			
Junio	458,750.00	138.00	Diciembre	458,750.00			

Medios de verificación: 2. Partes Generales de Novedades e informes oficiales

Observaciones: Se recibieron mas solicitudes de información al las estimadas en relación a la experiencia en años anteriores

- 1 El presente documento despliega la información perteneciente a los indicadores estratégicos y gestión de aquellos Programas presupuestarios que proveen de bienes y servicios que generan valor público a la ciudadanía jalisciense.
- 2 Se muestra el número del Componente relacionado con el indicador.

GOBIERNO DEL ESTADO DE JALISCO
PRESUPUESTO DE EGRESOS PARA EL EJERCICIO FISCAL 2018

Ficha Técnica de Indicador

Sistema de Evaluación del Desempeño (SED)

Gobierno del Estado de Jalisco

Seguimiento de Indicadores

Secretaría de Planeación,
Administración y Finanzas

Datos del Programa ¹

Apoyo en las tareas y actividades de seguridad pública en el Estado de Jalisco

Eje: Estado de derecho

Tema Central: Seguridad Ciudadana

¿Quién gasta?

16	Unidad Presupuestal	086	Unidad Responsable	00455	Unidad Ejecutora del Gasto
Fiscalía General del Estado		Fideicomiso para Mando Único		Fideicomiso para Mando Único	

¿Para qué se gasta?

Finalidad	Función	Subfunción
Gobierno	Asuntos de Orden Público y de Seguridad Interior	Policía

Objetivos

Nivel	Clave Componente	Resumen Narrativo
Actividad	02-01 ²	2.1 Operativos de Vigilancia para la localización y aseguramiento de estupefacientes

Datos del Indicador

Denominación	Método de cálculo
Total de dosis de drogas retiradas del mercado a través de operativos especiales	(Número de dosis de estupefacientes que se retiran del mercado (Realizado) / Número de dosis de estupefacientes que se retiran del mercado (Programado))*100

Descripción del Indicador
 Aseguramientos de Estupefacientes convertidos en dosis de drogas que podrían resultar del decomiso

Tipo de Indicador	Gestión	Dimensión del Indicador	Eficacia	Año de Medición del Resultado	2018
Cobertura	Estatal	Frecuencia de Medición	Mensual		

Parámetros de semaforización						Meta Institucional	Meta Valor	Unidad de medida (meta valor)	Desagregado meta valor por género	
0	30.00	30.01	60.00	60.01	130	100%	5,505,000	Dosis	No disponible	No disponible
						Sentido del Indicador	Línea Base (meta valor)	Año (Línea base)	Tipo de Acumulación	
						Ascendente	No disponible	No disponible	Suma	

Resultados

Valor Programado	4,128,750.00	Avance de la Meta (3er trimestre)	21,151,228.33	% Avance de la Meta (3er trimestre)	512.3%	Semáforo (3er trimestre)	
	Valor programado		Avance de la meta		Valor programado		Avance de la meta
Enero	458,750.00		2,272,409.00	Julio	458,750.00		451,176.33
Febrero	458,750.00		1,670,584.00	Agosto	458,750.00		10,896,138.00
Marzo	458,750.00		3,542,628.00	Septiembre	458,750.00		2,317,156.00
Abril	458,750.00		3.00	Octubre	458,750.00		
Mayo	458,750.00		996.00	Noviembre	458,750.00		
Junio	458,750.00		138.00	Diciembre	458,750.00		

Medios de verificación 2.1 Partes Generales de Novedades e informes oficiales, Oficinos de puesta a disposición

Observaciones Se recibieron mas solicitudes de información al las estimadas en relación a la experiencia en años anteriores

1 El presente documento despliega la información perteneciente a los indicadores estratégicos y gestión de aquellos Programas presupuestarios que proveen de bienes y servicios que generan valor público a la ciudadanía jalisciense.
 2 Se muestra el número del Componente relacionado con el indicador.

GOBIERNO DEL ESTADO DE JALISCO
PRESUPUESTO DE EGRESOS PARA EL EJERCICIO FISCAL 2018

Ficha Técnica de Indicador

Sistema de Evaluación del Desempeño (SED)

Gobierno del Estado de Jalisco

Seguimiento de Indicadores

Secretaría de Planeación,
Administración y Finanzas

Datos del Programa ¹

Apoyo en las tareas y actividades de seguridad pública en el Estado de Jalisco

Eje: Estado de derecho

Tema Central: Seguridad Ciudadana

¿Quién gasta?

16	Unidad Presupuestal	086	Unidad Responsable	00455	Unidad Ejecutora del Gasto
Fiscalía General del Estado		Fideicomiso para Mando Único		Fideicomiso para Mando Único	

¿Para qué se gasta?

Finalidad	Función	Subfunción
Gobierno	Asuntos de Orden Público y de Seguridad Interior	Policía

Objetivos

Nivel	Clave Componente	Resumen Narrativo
Componente	03 ²	Personas detenidas en actividades ilícitas por la Fuerza Única Jalisco.

Datos del Indicador

Denominación	Método de cálculo
Total de personas detenidas en actividades delictivas por la Fuerza Única Jalisco.	$(\text{Número de detenidos de alto impacto (Realizado)} / \text{Número de detenidos de alto impacto (Programado)}) * 100$

Descripción del Indicador
 Personas detenidas en actividades ilícitas por la Fuerza Única Jalisco.

Tipo de Indicador	Gestión	Dimensión del Indicador	Eficacia	Año de Medición del Resultado	2018
Cobertura	Estatal	Frecuencia de Medición	Mensual		

Parámetros de semaforización						Meta Institucional	Meta Valor	Unidad de medida (meta valor)	Desagregado meta valor por género	
0	30.00	30.01	60.00	60.01	130	100%	1,000	Detenido	Hombre	Mujer
									No disponible	No disponible
						Sentido del Indicador	Línea Base (meta valor)	Año (Línea base)	Tipo de Acumulación	
						Ascendente	No disponible	No disponible	Suma	

Resultados

Valor Programado	751.00	Avance de la Meta (3er trimestre)	1,772.00	% Avance de la Meta (3er trimestre)	236.0%	Semáforo (3er trimestre)	
	Valor programado	Avance de la meta		Valor programado	Avance de la meta		
Enero	84.00	257.00	Julio	83.00	195.00		
Febrero	84.00	176.00	Agosto	83.00	259.00		
Marzo	84.00	192.00	Septiembre	83.00	162.00		
Abril	84.00	207.00	Octubre	83.00			
Mayo	83.00	168.00	Noviembre	83.00			
Junio	83.00	156.00	Diciembre	83.00			

Medios de verificación 3. Personas detenidas en actividades ilícitas por la Fuerza Única Jalisco.

Observaciones Se recibieron mas solicitudes de información al las estimadas en relación a la experiencia en años anteriores

- 1 El presente documento despliega la información perteneciente a los indicadores estratégicos y gestión de aquellos Programas presupuestarios que proveen de bienes y servicios que generan valor público a la ciudadanía jalisciense.
- 2 Se muestra el número del Componente relacionado con el indicador.

GOBIERNO DEL ESTADO DE JALISCO
PRESUPUESTO DE EGRESOS PARA EL EJERCICIO FISCAL 2018

Ficha Técnica de Indicador

Sistema de Evaluación del Desempeño (SED)

Gobierno del Estado de Jalisco

Seguimiento de Indicadores

Secretaría de Planeación,
Administración y Finanzas

Datos del Programa ¹

Apoyo en las tareas y actividades de seguridad pública en el Estado de Jalisco

Eje: Estado de derecho

Tema Central: Seguridad Ciudadana

¿Quién gasta?

16	Unidad Presupuestal	086	Unidad Responsable	00455	Unidad Ejecutora del Gasto
Fiscalía General del Estado		Fideicomiso para Mando Único		Fideicomiso para Mando Único	

¿Para qué se gasta?

Finalidad	Función	Subfunción
Gobierno	Asuntos de Orden Público y de Seguridad Interior	Policía

Objetivos

Nivel	Clave Componente	Resumen Narrativo
Actividad	03-01 ²	3.1 Operativos de vigilancia

Datos del Indicador

Denominación	Método de cálculo
2.1 Número de operativos coordinados realizados	(Número de operativos de coordinados con otras autoridades (Realizado) / Número de operativos de coordinados con otras autoridades (Programado))*100

Descripción del Indicador
 2.1 Acciones de prevención y vigilancia que efectúan entre las instancias del Gobierno Federal, Estatal y Municipal para la disminución de los delitos

Tipo de Indicador	Gestión	Dimensión del Indicador	Eficacia	Año de Medición del Resultado	2018
Cobertura	Estatal	Frecuencia de Medición	Mensual		

Parámetros de semaforización						Meta Institucional	Meta Valor	Unidad de medida (meta valor)	Desagregado meta valor por género	
0	30.00	30.01	60.00	60.01	130	100%	80	Operativo	No disponible	No disponible
						Sentido del Indicador	Línea Base (meta valor)	Año (Línea base)	Tipo de Acumulación	
						Ascendente	No disponible	No disponible	Suma	

Resultados

Valor Programado	62.00	Avance de la Meta (3er trimestre)	652.00	% Avance de la Meta (3er trimestre)	1,051.6%	Semáforo (3er trimestre)	
	Valor programado	Avance de la meta		Valor programado	Avance de la meta		
Enero	3.00	3.00	Julio	6.00	195.00		
Febrero	13.00	13.00	Agosto	6.00	259.00		
Marzo	12.00	12.00	Septiembre	7.00	162.00		
Abril	3.00	3.00	Octubre	6.00			
Mayo	6.00	3.00	Noviembre	6.00			
Junio	6.00	2.00	Diciembre	6.00			

Medios de verificación 3.1 Planes de operación

Observaciones Se recibieron mas solicitudes de información al las estimadas en relación a la experiencia en años anteriores

1 El presente documento despliega la información perteneciente a los indicadores estratégicos y gestión de aquellos Programas presupuestarios que proveen de bienes y servicios que generan valor público a la ciudadanía jalisciense.
 2 Se muestra el número del Componente relacionado con el indicador.

GOBIERNO DEL ESTADO DE JALISCO
PRESUPUESTO DE EGRESOS PARA EL EJERCICIO FISCAL 2018

Ficha Técnica de Indicador

Sistema de Evaluación del Desempeño (SED)

Gobierno del Estado de Jalisco

Seguimiento de Indicadores

Secretaría de Planeación,
Administración y Finanzas

Datos del Programa ¹

Atención integral especializada a mujeres víctimas de violencia familiar, sexual o por razones de género, así como a sus hijas e hijos

Eje: Estado de derecho

Tema Central: Procuración e impartición de justicia

¿Quién gasta?

16	Unidad Presupuestal	162	Unidad Responsable	00459	Unidad Ejecutora del Gasto
Fiscalía General del Estado		Fiscalía General del Estado (Centro de Justicia para las Mujeres)		Centro de Justicia para las Mujeres	

¿Para qué se gasta?

Finalidad	Función	Subfunción
Desarrollo Económico	Transporte	Otros Relacionados con Transporte

Objetivos

Nivel	Clave Componente	Resumen Narrativo
Fin		Contribuir a través del Centro de Justicia para las Mujeres a brindar atención a Mujeres mayores de 18 años, víctimas de violencia familiar, sexual o por razones de género, a través de Servicios Integrales, Acceso a la Justicia y Empoderamiento, las 24 horas del día los 365 días del año.

Datos del Indicador

Denominación	Método de cálculo
Total de Mujeres Atendidas en el Centro de Justicia para las Mujeres.	(Número de mujeres atendidas (Realizado) / Número de mujeres atendidas (Programado))*100

Descripción del Indicador
Este indicador mide la atención a Mujeres mayores de 18 años, víctimas de violencia familiar, sexual o por razones de género, a través de otorgamiento de servicios Integrales, acceso a la Justicia y Empoderamiento, las 24 horas del día los 365 días del año.

Tipo de Indicador	Estratégico	Dimensión del Indicador	Eficacia	Año de Medición del Resultado	2018
Cobertura	Estatal	Frecuencia de Medición	Anual		

Parámetros de semaforización						Meta Institucional	Meta Valor	Unidad de medida (meta valor)	Desagregado meta valor por género	
0	36.00	36.01	73.00	73.01	130	100%	11,500	Persona	No disponible	11,500.00
						Sentido del Indicador	Línea Base (meta valor)	Año (Línea base)	Tipo de Acumulación	
						Ascendente	10,500	2017	Suma	

Resultados

Valor Programado	N.P.	Avance de la Meta (3er trimestre)	N.D.	% Avance de la Meta (3er trimestre)	N.D.	Semáforo (3er trimestre)
	Valor programado	Avance de la meta		Valor programado	Avance de la meta	
Enero	N.P.	N.D.	Julio	N.P.	N.D.	
Febrero	N.P.	N.D.	Agosto	N.P.	N.D.	
Marzo	N.P.	N.D.	Septiembre	N.P.	N.D.	
Abril	N.P.	N.D.	Octubre	N.P.		
Mayo	N.P.	N.D.	Noviembre	N.P.		
Junio	N.P.	N.D.	Diciembre	11,500.00		

Medios de verificación: Expediente Electrónico

Observaciones:

1 El presente documento despliega la información perteneciente a los indicadores estratégicos y gestión de aquellos Programas presupuestarios que proveen de bienes y servicios que generan valor público a la ciudadanía jalisciense.
2 Se muestra el número del Componente relacionado con el indicador.

GOBIERNO DEL ESTADO DE JALISCO
PRESUPUESTO DE EGRESOS PARA EL EJERCICIO FISCAL 2018

Ficha Técnica de Indicador

Sistema de Evaluación del Desempeño (SED)

Gobierno del Estado de Jalisco

Seguimiento de Indicadores

Secretaría de Planeación,
Administración y Finanzas

Datos del Programa ¹

Atención integral especializada a mujeres víctimas de violencia familiar, sexual o por razones de género, así como a sus hijas e hijos

Eje: Estado de derecho

Tema Central: Procuración e impartición de justicia

¿Quién gasta?

16	Unidad Presupuestal	162	Unidad Responsable	00459	Unidad Ejecutora del Gasto
Fiscalía General del Estado		Fiscalía General del Estado (Centro de Justicia para las Mujeres)		Centro de Justicia para las Mujeres	

¿Para qué se gasta?

Finalidad	Función	Subfunción
Desarrollo Económico	Transporte	Otros Relacionados con Transporte

Objetivos

Nivel	Clave Componente	Resumen Narrativo
Propósito		El Centro de Justicia para las Mujeres otorga atención integral, interdisciplinaria e interinstitucional bajo un mismo techo, para evitar la revictimización de las mujeres que viven delitos por razones de género y en modalidad de violencia familiar como del orden sexual.

Datos del Indicador

Denominación	Método de cálculo
Total de Atenciones otorgadas en el Centro de Justicia para las Mujeres	(Número de atenciones otorgadas (Realizado) / Número de atenciones otorgadas (Programado))*100

Descripción del Indicador
Este indicador mide la atención integral, interdisciplinaria e interinstitucional bajo un mismo techo, para evitar la revictimización de las mujeres que viven delitos por razones de género y en modalidad de violencia familiar como del orden sexual.

Tipo de Indicador	Estratégico	Dimensión del Indicador	Eficacia	Año de Medición del Resultado	2018
Cobertura	Estatal	Frecuencia de Medición	Anual		

Parámetros de semaforización						Meta Institucional	Meta Valor	Unidad de medida (meta valor)	Desagregado meta valor por género	
0	36.00	36.01	73.00	73.01	130	100%	400,000	Atención	No disponible	400,000.00
■	■	■	■	■		Sentido del Indicador	Línea Base (meta valor)	Año (Línea base)	Tipo de Acumulación	
						Ascendente	360,000	2017	Suma	

Resultados

Valor Programado	N.P.	Avance de la Meta (3er trimestre)	N.D.	% Avance de la Meta (3er trimestre)	N.D.	Semáforo (3er trimestre)
	Valor programado	Avance de la meta		Valor programado	Avance de la meta	
Enero	N.P.	N.D.	Julio	N.P.	N.D.	
Febrero	N.P.	N.D.	Agosto	N.P.	N.D.	
Marzo	N.P.	N.D.	Septiembre	N.P.	N.D.	
Abril	N.P.	N.D.	Octubre	N.P.		
Mayo	N.P.	N.D.	Noviembre	N.P.		
Junio	N.P.	N.D.	Diciembre	400,000.00		

Medios de verificación: Expediente Electrónico.

Observaciones:

1 El presente documento despliega la información perteneciente a los indicadores estratégicos y gestión de aquellos Programas presupuestarios que proveen de bienes y servicios que generan valor público a la ciudadanía jalisciense.
2 Se muestra el número del Componente relacionado con el indicador.

GOBIERNO DEL ESTADO DE JALISCO
PRESUPUESTO DE EGRESOS PARA EL EJERCICIO FISCAL 2018

Ficha Técnica de Indicador

Sistema de Evaluación del Desempeño (SED)

Gobierno del Estado de Jalisco

Seguimiento de Indicadores

Secretaría de Planeación,
Administración y Finanzas

Datos del Programa ¹

Atención integral especializada a mujeres víctimas de violencia familiar, sexual o por razones de género, así como a sus hijas e hijos

Eje: Estado de derecho

Tema Central: Procuración e impartición de justicia

¿Quién gasta?

16	Unidad Presupuestal	162	Unidad Responsable	00459	Unidad Ejecutora del Gasto
	Fiscalía General del Estado		Fiscalía General del Estado (Centro de Justicia para las Mujeres)		Centro de Justicia para las Mujeres

¿Para qué se gasta?

Finalidad	Función	Subfunción
Desarrollo Económico	Transporte	Otros Relacionados con Transporte

Objetivos

Nivel	Clave Componente	Resumen Narrativo
Componente	B1 ²	Servicios integrales proporcionados a mujeres, resultando en casos positivos.

Datos del Indicador

Denominación	Método de cálculo
Total de casos de Mujeres con Resultados Positivos en su Atención Integral.	(Número de casos evaluados como positivos (Realizado) / Número de casos evaluados como positivos (Programado))*100

Descripción del Indicador

Este indicador mide el impacto de la atención integral proporcionada en el Centro de Justicia para las Mujeres, a través del cumplimiento de servicios que contribuyeron a mejorar su calidad de vida.

Tipo de Indicador	Estratégico	Dimensión del Indicador	Eficacia	Año de Medición del Resultado	2018
Cobertura	Estatal	Frecuencia de Medición	Trimestral		

Parámetros de semaforización						Meta Institucional	Meta Valor	Unidad de medida (meta valor)	Desagregado meta valor por género	
0	36.00	36.01	73.00	73.01	130	100%	1,000	Persona	Hombre	Mujer
						Sentido del Indicador	Línea Base (meta valor)	Año (Línea base)	Tipo de Acumulación	
						Ascendente	800	2017	Suma	

Resultados

Valor Programado	849.00	Avance de la Meta (3er trimestre)	1,444.00	% Avance de la Meta (3er trimestre)	170.1%	Semáforo (3er trimestre)	
	Valor programado	Avance de la meta		Valor programado	Avance de la meta		
Enero	N.P.	N.D		Julio	N.P.	N.D	
Febrero	N.P.	N.D		Agosto	N.P.	N.D	
Marzo	399.00	399.00		Septiembre	200.00	705.00	
Abril	N.P.	N.D		Octubre	N.P.		
Mayo	N.P.	N.D		Noviembre	N.P.		
Junio	250.00	340.00		Diciembre	151.00		

Medios de verificación: Expediente Electrónico.

Observaciones: Se recibieron mas solicitudes de información al las estimadas en relación a la experiencia en años anteriores

- 1 El presente documento despliega la información perteneciente a los indicadores estratégicos y gestión de aquellos Programas presupuestarios que proveen de bienes y servicios que generan valor público a la ciudadanía jalisciense.
- 2 Se muestra el número del Componente relacionado con el indicador.

GOBIERNO DEL ESTADO DE JALISCO
PRESUPUESTO DE EGRESOS PARA EL EJERCICIO FISCAL 2018

Ficha Técnica de Indicador

Sistema de Evaluación del Desempeño (SED)

Gobierno del Estado de Jalisco

Seguimiento de Indicadores

Secretaría de Planeación,
Administración y Finanzas

Datos del Programa ¹

Atención integral especializada a mujeres víctimas de violencia familiar, sexual o por razones de género, así como a sus hijas e hijos

Eje: Estado de derecho

Tema Central: Procuración e impartición de justicia

¿Quién gasta?

16	Unidad Presupuestal	162	Unidad Responsable	00459	Unidad Ejecutora del Gasto
Fiscalía General del Estado		Fiscalía General del Estado (Centro de Justicia para las Mujeres)		Centro de Justicia para las Mujeres	

¿Para qué se gasta?

Finalidad	Función	Subfunción
Desarrollo Económico	Transporte	Otros Relacionados con Transporte

Objetivos

Nivel	Clave Componente	Resumen Narrativo
Actividad	B1-01 ²	Otorgamiento de por lo menos 3 servicios de impacto como medida de protección, averiguación previa, trámite judicializado en materia familiar, firma de convenio alternativo, ejercicio de la acción penal, carpetas de investigación consignadas, conclusión de demandas, dictamen pericial, conclusión de proceso psicológico, resguardo o albergue, asesoría de oferta laboral, cursos de autoempleo, fomento a la educación, cursos de capacitación, afiliación a seguro popular, colocación en empresa, asesoría de oferta educativa, aplicación de tratamiento profiláctico a mujeres.

Datos del Indicador

Denominación	Método de cálculo
Total de Servicios de Impacto Otorgados.	(Número de servicios de impacto otorgados (Realizado) / Número de servicios de impacto otorgados (Programado))*100

Descripción del Indicador

Este indicador mide la atención que las mujeres reciben, y que sea por lo menos 3 servicios de impacto como medida de protección, averiguación previa, trámite judicializado en materia familiar, firma de convenio alternativo, ejercicio de la acción penal, carpetas de investigación consignadas, conclusión de demandas, dictamen pericial, conclusión de proceso psicológico, resguardo o albergue, asesoría de oferta laboral, cursos de autoempleo, fomento a la educación, cursos de capacitación, afiliación a seguro popular, colocación en empresa, asesoría de oferta educativa, aplicación de tratamiento profiláctico.

Tipo de Indicador	Gestión	Dimensión del Indicador	Eficacia	Año de Medición del Resultado	2018
Cobertura	Estatal	Frecuencia de Medición	Trimestral		

Desagregado meta valor por género

Parámetros de semaforización						Meta Institucional	Meta Valor	Unidad de medida (meta valor)	Hombre	Mujer
0	36.00	36.01	73.00	73.01	130	100%	3,500	Servicio	No disponible	3,500.00
						Sentido del Indicador	Línea Base (meta valor)	Año (Línea base)	Tipo de Acumulación	
						Ascendente	3,200	2017	Suma	

Resultados

Valor Programado	3,028.00	Avance de la Meta (3er trimestre)	4,798.00	% Avance de la Meta (3er trimestre)	158.5%	Semáforo (3er trimestre)	
	Valor programado		Avance de la meta		Valor programado		Avance de la meta
Enero	N.P.		N.D	Julio	N.P.		N.D
Febrero	N.P.		N.D	Agosto	N.P.		N.D
Marzo	1,228.00		1,228.00	Septiembre	800.00		3,569.00
Abril	N.P.		N.D	Octubre	N.P.		
Mayo	N.P.		N.D	Noviembre	N.P.		
Junio	1,000.00		1.00	Diciembre	472.00		

Medios de verificación: Expediente Electrónico.

Observaciones: Se recibieron mas solicitudes de información al las estimadas en relación a la experiencia en años anteriores

¹ El presente documento despliega la información perteneciente a los indicadores estratégicos y gestión de aquellos Programas presupuestarios que proveen de bienes y servicios que generan valor público a la ciudadanía jalisciense.

² Se muestra el número del Componente relacionado con el indicador.

GOBIERNO DEL ESTADO DE JALISCO
PRESUPUESTO DE EGRESOS PARA EL EJERCICIO FISCAL 2018

Ficha Técnica de Indicador

Sistema de Evaluación del Desempeño (SED)

Gobierno del Estado de Jalisco

Seguimiento de Indicadores

Secretaría de Planeación,
Administración y Finanzas

Datos del Programa ¹

Atención integral especializada a mujeres víctimas de violencia familiar, sexual o por razones de género, así como a sus hijas e hijos

Eje: Estado de derecho

Tema Central: Procuración e impartición de justicia

¿Quién gasta?

16	Unidad Presupuestal	162	Unidad Responsable	00459	Unidad Ejecutora del Gasto
Fiscalía General del Estado		Fiscalía General del Estado (Centro de Justicia para las Mujeres)		Centro de Justicia para las Mujeres	

¿Para qué se gasta?

Finalidad	Función	Subfunción
Desarrollo Económico	Transporte	Otros Relacionados con Transporte

Objetivos

Nivel	Clave Componente	Resumen Narrativo
Componente	B2 ²	Atención integral brindada a personas.

Datos del Indicador

Denominación	Método de cálculo
Total de Personas atendidas de manera integral.	$(\text{Número de personas atendidas de manera integral (Realizado)} / \text{Número de personas atendidas de manera integral (Programado)}) * 100$

Descripción del Indicador
 Este indicador mide la atención a las mujeres con asesoría jurídica, orientación psicológica, gestiones de trabajo social, detección y medición de riesgo, servicios médicos de primer nivel, aplicación de tratamiento profiláctico, estancia en área lúdica (juegos didácticos), resguardo temporal y expedición de actas de registro civil.

Tipo de Indicador	Gestión	Dimensión del Indicador	Eficacia	Año de Medición del Resultado	2018
Cobertura	Estatal	Frecuencia de Medición	Mensual		

Parámetros de semaforización						Meta Institucional	Meta Valor	Unidad de medida (meta valor)	Desagregado meta valor por género	
0	36.00	36.01	73.00	73.01	130	100%	12,500	Persona	Hombre	Mujer
						Sentido del Indicador	Línea Base (meta valor)	Año (Línea base)	Tipo de Acumulación	
						Ascendente	12,000	2017	Suma	

Resultados

Valor Programado	9,377.00	Avance de la Meta (3er trimestre)	8,178.00	% Avance de la Meta (3er trimestre)	87.2%	Semáforo (3er trimestre)	
	Valor programado	Avance de la meta		Valor programado	Avance de la meta		
Enero	1,041.00	754.00	Julio	1,041.00	989.00		
Febrero	1,041.00	692.00	Agosto	1,041.00	1,030.00		
Marzo	1,042.00	824.00	Septiembre	1,041.00	2,035.00		
Abril	1,044.00	904.00	Octubre	1,041.00			
Mayo	1,044.00	1.00	Noviembre	1,041.00			
Junio	1,042.00	949.00	Diciembre	1,041.00			

Medios de verificación: Expediente Electrónico.

Observaciones: Se recibieron mas solicitudes de información al las estimadas en relación a la experiencia en años anteriores

1 El presente documento despliega la información perteneciente a los indicadores estratégicos y gestión de aquellos Programas presupuestarios que proveen de bienes y servicios que generan valor público a la ciudadanía jalisciense.
 2 Se muestra el número del Componente relacionado con el indicador.

GOBIERNO DEL ESTADO DE JALISCO
PRESUPUESTO DE EGRESOS PARA EL EJERCICIO FISCAL 2018

Ficha Técnica de Indicador

Sistema de Evaluación del Desempeño (SED)

Gobierno del Estado de Jalisco

Seguimiento de Indicadores

Secretaría de Planeación,
Administración y Finanzas

Datos del Programa ¹

Atención integral especializada a mujeres víctimas de violencia familiar, sexual o por razones de género, así como a sus hijas e hijos

Eje: Estado de derecho

Tema Central: Procuración e impartición de justicia

¿Quién gasta?

16	Unidad Presupuestal	162	Unidad Responsable	00459	Unidad Ejecutora del Gasto
Fiscalía General del Estado		Fiscalía General del Estado (Centro de Justicia para las Mujeres)		Centro de Justicia para las Mujeres	

¿Para qué se gasta?

Finalidad	Función	Subfunción
Desarrollo Económico	Transporte	Otros Relacionados con Transporte

Objetivos

Nivel	Clave Componente	Resumen Narrativo
Actividad	B2-01 ²	Otorgamiento de servicio de asesoría jurídica, orientación psicológica, atención médica, aplicación de tratamiento profiláctico, gestiones de trabajo social, resguardos, atenciones en área lúdica (juegos didácticos) y expedición de actas, aplicación de tratamiento profiláctico.

Datos del Indicador

Denominación	Método de cálculo
Total de atenciones otorgadas por la Dirección de Servicios Integrales.	(Número de atenciones otorgadas de manera integral (Realizado) / Número de atenciones otorgadas de manera integral (Programado))*100

Descripción del Indicador
 Este indicador mide el otorgamiento de servicio de asesoría jurídica, orientación psicológica, atención médica, gestiones de trabajo social, resguardos, atenciones en área lúdica (juegos didácticos) y expedición de actas, aplicación de tratamiento profiláctico.

Tipo de Indicador	Gestión	Dimensión del Indicador	Eficacia	Año de Medición del Resultado	2018
Cobertura	Estatal	Frecuencia de Medición	Mensual		

Parámetros de semaforización						Meta Institucional	Meta Valor	Unidad de medida (meta valor)	Desagregado meta valor por género	
0	36.00	36.01	73.00	73.01	130	100%	350,000	Atención	No disponible	350,000.00
						Sentido del Indicador	Línea Base (meta valor)	Año (Línea base)	Tipo de Acumulación	
						Ascendente	324,000	2017	Suma	

Resultados

Valor Programado	262,500.00	Avance de la Meta (3er trimestre)	277,369.00	% Avance de la Meta (3er trimestre)	105.7%	Semáforo (3er trimestre)	
	Valor programado	Avance de la meta		Valor programado	Avance de la meta		
Enero	29,166.00	23,154.00	Julio	29,167.00	65,192.00		
Febrero	29,166.00	24,830.00	Agosto	29,166.00	68,927.00		
Marzo	29,167.00	29,309.00	Septiembre	29,166.00	65,863.00		
Abril	29,168.00	31.00	Octubre	29,167.00			
Mayo	29,167.00	31.00	Noviembre	29,167.00			
Junio	29,167.00	32.00	Diciembre	29,166.00			

Medios de verificación Expediente Electrónico.

Observaciones Se recibieron mas solicitudes de información al las estimadas en relación a la experiencia en años anteriores

¹ El presente documento despliega la información perteneciente a los indicadores estratégicos y gestión de aquellos Programas presupuestarios que proveen de bienes y servicios que generan valor público a la ciudadanía jalisciense.
² Se muestra el número del Componente relacionado con el indicador.

GOBIERNO DEL ESTADO DE JALISCO
PRESUPUESTO DE EGRESOS PARA EL EJERCICIO FISCAL 2018

Ficha Técnica de Indicador

Sistema de Evaluación del Desempeño (SED)

Gobierno del Estado de Jalisco

Seguimiento de Indicadores

Secretaría de Planeación,
Administración y Finanzas

Datos del Programa ¹

Atención integral especializada a mujeres víctimas de violencia familiar, sexual o por razones de género, así como a sus hijas e hijos

Eje: Estado de derecho

Tema Central: Procuración e impartición de justicia

¿Quién gasta?

16	Unidad Presupuestal	162	Unidad Responsable	00459	Unidad Ejecutora del Gasto
	Fiscalía General del Estado		Fiscalía General del Estado (Centro de Justicia para las Mujeres)		Centro de Justicia para las Mujeres

¿Para qué se gasta?

Finalidad	Función	Subfunción
Desarrollo Económico	Transporte	Otros Relacionados con Transporte

Objetivos

Nivel	Clave Componente	Resumen Narrativo
Componente	B3 ²	Atenciones de acceso a la justicia, que garanticen el respeto a los derechos humanos, brindadas.

Datos del Indicador

Denominación	Método de cálculo
Total de atenciones otorgadas por la Dirección de Acceso a la Justicia.	(Número de atenciones otorgadas de acceso a la justicia (Realizado) / Número de atenciones otorgadas de acceso a la justicia (Programado))*100

Descripción del Indicador

Este indicador mide los trámites en Acceso a la Justicia, mediante el cual iniciaron procesos legales en materia familiar, penal o métodos alternos de solución de conflicto o realización de dictámenes periciales.

Tipo de Indicador	Gestión	Dimensión del Indicador	Eficacia	Año de Medición del Resultado	2018
Cobertura	Estatal	Frecuencia de Medición	Mensual		

Parámetros de semaforización						Meta Institucional	Meta Valor	Unidad de medida (meta valor)	Desagregado meta valor por género	
0	36.00	36.01	73.00	73.01	130	100%	72,000	Atención	No disponible	25,000.00
						Sentido del Indicador	Línea Base (meta valor)	Año (Línea base)	Tipo de Acumulación	
						Ascendente	72,000	2017	Suma	

Resultados

Valor Programado	54,885.00	Avance de la Meta (3er trimestre)	59,517.00	% Avance de la Meta (3er trimestre)	108.4%	Semáforo (3er trimestre)	
	Valor programado	Avance de la meta		Valor programado	Avance de la meta		
Enero	6,018.00	6,018.00	Julio	6,000.00	13,438.00		
Febrero	6,195.00	6,195.00	Agosto	6,000.00	13,264.00		
Marzo	6,554.00	6,554.00	Septiembre	6,000.00	14,031.00		
Abril	6,233.00	6.00	Octubre	5,705.00			
Mayo	5,885.00	5.00	Noviembre	5,705.00			
Junio	6,000.00	6.00	Diciembre	5,705.00			

Medios de verificación: Expediente Electrónico.

Observaciones: Se recibieron mas solicitudes de información al las estimadas en relación a la experiencia en años anteriores

1 El presente documento despliega la información perteneciente a los indicadores estratégicos y gestión de aquellos Programas presupuestarios que proveen de bienes y servicios que generan valor público a la ciudadanía jalisciense.
2 Se muestra el número del Componente relacionado con el indicador.

GOBIERNO DEL ESTADO DE JALISCO
PRESUPUESTO DE EGRESOS PARA EL EJERCICIO FISCAL 2018

Ficha Técnica de Indicador

Sistema de Evaluación del Desempeño (SED)

Gobierno del Estado de Jalisco

Seguimiento de Indicadores

Secretaría de Planeación,
Administración y Finanzas

Datos del Programa ¹

Atención integral especializada a mujeres víctimas de violencia familiar, sexual o por razones de género, así como a sus hijas e hijos

Eje: Estado de derecho

Tema Central: Procuración e impartición de justicia

¿Quién gasta?

16	Unidad Presupuestal	162	Unidad Responsable	00459	Unidad Ejecutora del Gasto
Fiscalía General del Estado		Fiscalía General del Estado (Centro de Justicia para las Mujeres)		Centro de Justicia para las Mujeres	

¿Para qué se gasta?

Finalidad	Función	Subfunción
Desarrollo Económico	Transporte	Otros Relacionados con Transporte

Objetivos

Nivel	Clave Componente	Resumen Narrativo
Actividad	B3-01 ²	Conclusión de trámites en la Dirección de Acceso a la Justicia, mediante el cual se sometieron a métodos alternos de solución de conflictos, o iniciaron procesos judiciales en materia familiar, penal, o realización de dictámenes periciales.

Datos del Indicador

Denominación	Método de cálculo
Total de convenios, expedientes con auto admisorio y dictamen pericial.	(Número de convenios, expedientes con auto admisorio y dictamen pericial (Realizado) / Número de convenios, expedientes con auto admisorio y dictamen pericial (Programado))*100

Descripción del Indicador

Este indicador mide la conclusión de trámites en la Dirección de Acceso a la Justicia, mediante el cual se sometieron a métodos alternos de solución de conflictos, o iniciaron procesos judiciales en materia familiar, penal, o realización de dictámenes periciales.

Tipo de Indicador	Gestión	Dimensión del Indicador	Eficacia	Año de Medición del Resultado	2018
Cobertura	Estatal	Frecuencia de Medición	Mensual		

Desagregado meta valor por género

Parámetros de semaforización						Meta Institucional	Meta Valor	Unidad de medida (meta valor)	Hombre	Mujer
0	36.00	36.01	73.00	73.01	130	100%	2,500	Servicio	No disponible	2,500.00
						Sentido del Indicador	Línea Base (meta valor)	Año (Línea base)	Tipo de Acumulación	
						Ascendente	1,560	2017	Suma	

Resultados

Valor Programado	1,876.00	Avance de la Meta (3er trimestre)	843.00	% Avance de la Meta (3er trimestre)	44.9%	Semáforo (3er trimestre)	
	Valor programado	Avance de la meta		Valor programado	Avance de la meta		
Enero	208.00	103.00	Julio	209.00	53.00		
Febrero	208.00	147.00	Agosto	208.00	94.00		
Marzo	208.00	58.00	Septiembre	208.00	79.00		
Abril	209.00	83.00	Octubre	208.00			
Mayo	209.00	141.00	Noviembre	208.00			
Junio	209.00	85.00	Diciembre	208.00			

Medios de verificación: Expediente Electrónico.

Observaciones: Se recibieron mas solicitudes de información al las estimadas en relación a la experiencia en años anteriores

1 El presente documento despliega la información perteneciente a los indicadores estratégicos y gestión de aquellos Programas presupuestarios que proveen de bienes y servicios que generan valor público a la ciudadanía jalisciense.
2 Se muestra el número del Componente relacionado con el indicador.

GOBIERNO DEL ESTADO DE JALISCO
PRESUPUESTO DE EGRESOS PARA EL EJERCICIO FISCAL 2018

Ficha Técnica de Indicador

Sistema de Evaluación del Desempeño (SED)

Gobierno del Estado de Jalisco

Seguimiento de Indicadores

Secretaría de Planeación,
Administración y Finanzas

Datos del Programa ¹

Atención integral especializada a mujeres víctimas de violencia familiar, sexual o por razones de género, así como a sus hijas e hijos

Eje: Estado de derecho

Tema Central: Procuración e impartición de justicia

¿Quién gasta?

16	Unidad Presupuestal	162	Unidad Responsable	00459	Unidad Ejecutora del Gasto
Fiscalía General del Estado		Fiscalía General del Estado (Centro de Justicia para las Mujeres)		Centro de Justicia para las Mujeres	

¿Para qué se gasta?

Finalidad	Función	Subfunción
Desarrollo Económico	Transporte	Otros Relacionados con Transporte

Objetivos

Nivel	Clave Componente	Resumen Narrativo
Componente	B4 ²	Atención otorgada en programas de prevención.

Datos del Indicador

Denominación	Método de cálculo
Total de Personas receptoras de programas preventivos.	(Número de personas receptoras de programas preventivos (Realizado) / Número de personas receptoras de programas preventivos (Programado))*100

Descripción del Indicador
Este indicador mide los Procesos de sensibilización y generación de conciencia sobre el fenómeno de la violencia en modalidad presencial e intramuros y extramuros.

Tipo de Indicador	Gestión	Dimensión del Indicador	Eficacia	Año de Medición del Resultado	2018
Cobertura	Municipal	Frecuencia de Medición	Semestral		

Parámetros de semaforización						Meta Institucional	Meta Valor	Unidad de medida (meta valor)	Desagregado meta valor por género	
						100%	2,000	Persona	Hombre	Mujer
0	36.00	36.01	73.00	73.01	130	Sentido del Indicador	Línea Base (meta valor)	Año (Línea base)	Tipo de Acumulación	
						Ascendente	No disponible	No disponible	Suma	

Resultados

Valor Programado	1,000.00	Avance de la Meta (3er trimestre)	1.00	% Avance de la Meta (3er trimestre)	N.D	Semáforo (3er trimestre)	
	Valor programado	Avance de la meta		Valor programado	Avance de la meta		
Enero	N.P.	N.D	Julio	N.P.	N.D		
Febrero	N.P.	N.D	Agosto	N.P.	N.D		
Marzo	N.P.	N.D	Septiembre	N.P.	N.D		
Abril	N.P.	N.D	Octubre	N.P.			
Mayo	N.P.	N.D	Noviembre	N.P.			
Junio	1,000.00	1.00	Diciembre	1,000.00			

Medios de verificación Expediente Electrónico.

Observaciones

- El presente documento despliega la información perteneciente a los indicadores estratégicos y gestión de aquellos Programas presupuestarios que proveen de bienes y servicios que generan valor público a la ciudadanía jalisciense.
- Se muestra el número del Componente relacionado con el indicador.

GOBIERNO DEL ESTADO DE JALISCO
PRESUPUESTO DE EGRESOS PARA EL EJERCICIO FISCAL 2018

Ficha Técnica de Indicador

Sistema de Evaluación del Desempeño (SED)

Gobierno del Estado de Jalisco

Seguimiento de Indicadores

Secretaría de Planeación,
Administración y Finanzas

Datos del Programa ¹

Atención integral especializada a mujeres víctimas de violencia familiar, sexual o por razones de género, así como a sus hijas e hijos

Eje: Estado de derecho

Tema Central: Procuración e impartición de justicia

¿Quién gasta?

16	Unidad Presupuestal	162	Unidad Responsable	00459	Unidad Ejecutora del Gasto
Fiscalía General del Estado		Fiscalía General del Estado (Centro de Justicia para las Mujeres)		Centro de Justicia para las Mujeres	

¿Para qué se gasta?

Finalidad	Función	Subfunción
Desarrollo Económico	Transporte	Otros Relacionados con Transporte

Objetivos

Nivel	Clave Componente	Resumen Narrativo
Actividad	B4-01 ²	Seguimiento a usuarias que concluyen atención integral y personal del Centro de Justicia previenen sobre conductas desencadenantes de la violencia de género.

Datos del Indicador

Denominación	Método de cálculo
Total de Personas receptoras de programa de prevención de violencia en el noviazgo.	$(\text{Número de personas receptoras de programa de prevención de violencia en el noviazgo (Realizado)} / \text{Número de personas receptoras de programa de prevención de violencia en el noviazgo (Programado)}) * 100$

Descripción del Indicador
Este indicador mide las Usuaris que concluyen atención integral y personal del Centro de Justicia previenen sobre conductas desencadenantes de la violencia de género.

Tipo de Indicador	Gestión	Dimensión del Indicador	Eficacia	Año de Medición del Resultado	2018
Cobertura	Municipal	Frecuencia de Medición	Semestral		

Parámetros de semaforización						Meta Institucional	Meta Valor	Unidad de medida (meta valor)	Hombre	Mujer
						100%	250	Persona	No disponible	250.00
0	36.00	36.01	73.00	73.01	130	Sentido del Indicador	Línea Base (meta valor)	Año (Línea base)	Tipo de Acumulación	
						Ascendente	No disponible	No disponible	Suma	

Resultados

Valor Programado	125.00	Avance de la Meta (3er trimestre)	170.00	% Avance de la Meta (3er trimestre)	N.D	Semáforo (3er trimestre)	
	Valor programado		Avance de la meta		Valor programado		Avance de la meta
Enero	N.P.		N.D	Julio	N.P.		N.D
Febrero	N.P.		N.D	Agosto	N.P.		N.D
Marzo	N.P.		N.D	Septiembre	N.P.		N.D
Abril	N.P.		N.D	Octubre	N.P.		
Mayo	N.P.		N.D	Noviembre	N.P.		
Junio	125.00		170.00	Diciembre	125.00		

Medios de verificación: Expediente Electrónico.

Observaciones:

¹ El presente documento despliega la información perteneciente a los indicadores estratégicos y gestión de aquellos Programas presupuestarios que proveen de bienes y servicios que generan valor público a la ciudadanía jalisciense.
² Se muestra el número del Componente relacionado con el indicador.

GOBIERNO DEL ESTADO DE JALISCO
PRESUPUESTO DE EGRESOS PARA EL EJERCICIO FISCAL 2018

Ficha Técnica de Indicador

Sistema de Evaluación del Desempeño (SED)

Gobierno del Estado de Jalisco

Seguimiento de Indicadores

Secretaría de Planeación,
Administración y Finanzas

Datos del Programa ¹

Atención integral especializada a mujeres víctimas de violencia familiar, sexual o por razones de género, así como a sus hijas e hijos

Eje: Estado de derecho

Tema Central: Procuración e impartición de justicia

¿Quién gasta?

16	Unidad Presupuestal	162	Unidad Responsable	00459	Unidad Ejecutora del Gasto
Fiscalía General del Estado		Fiscalía General del Estado (Centro de Justicia para las Mujeres)		Centro de Justicia para las Mujeres	

¿Para qué se gasta?

Finalidad	Función	Subfunción
Desarrollo Económico	Transporte	Otros Relacionados con Transporte

Objetivos

Nivel	Clave Componente	Resumen Narrativo
Actividad	B4-02 ²	Implementación de programa Mujer a Mujer para usuarias que concluyen atención integral, fomentan la continuidad de la atención integral en usuarias de inicio

Datos del Indicador

Denominación	Método de cálculo
Total de Personas receptoras de programa mujer a mujer.	(Número de personas receptoras de programa mujer a mujer (Realizado) / Número de personas receptoras de programa mujer a mujer (Programado))*100

Descripción del Indicador
 Este indicador mide las Usuarías que concluyen atención integral, fomentan la continuidad de la atención integral en usuarias de inicio.

Tipo de Indicador	Gestión	Dimensión del Indicador	Eficacia	Año de Medición del Resultado	2018
Cobertura	Municipal	Frecuencia de Medición	Semestral		

			Desagregado meta valor por género				
			Meta Institucional	Meta Valor	Unidad de medida (meta valor)	Hombre	Mujer
Parámetros de semaforización			100%	200	Persona	No disponible	200.00
0	36.00	36.01	73.00	73.01	130		
			Sentido del Indicador	Línea Base (meta valor)	Año (Línea base)	Tipo de Acumulación	
			Ascendente	No disponible	No disponible	Suma	

Resultados

Valor Programado	100.00	Avance de la Meta (3er trimestre)	518.00	% Avance de la Meta (3er trimestre)	N.D	Semáforo (3er trimestre)	
	Valor programado	Avance de la meta		Valor programado	Avance de la meta		
Enero	N.P.	N.D		Julio	N.P.	N.D	
Febrero	N.P.	N.D		Agosto	N.P.	N.D	
Marzo	N.P.	N.D		Septiembre	N.P.	N.D	
Abril	N.P.	N.D		Octubre	N.P.		
Mayo	N.P.	N.D		Noviembre	N.P.		
Junio	100.00	518.00		Diciembre	100.00		

Medios de verificación Expediente Electrónico.

Observaciones

1 El presente documento despliega la información perteneciente a los indicadores estratégicos y gestión de aquellos Programas presupuestarios que proveen de bienes y servicios que generan valor público a la ciudadanía jalisciense.
 2 Se muestra el número del Componente relacionado con el indicador.

GOBIERNO DEL ESTADO DE JALISCO
PRESUPUESTO DE EGRESOS PARA EL EJERCICIO FISCAL 2018

Ficha Técnica de Indicador

Sistema de Evaluación del Desempeño (SED)

Gobierno del Estado de Jalisco

Seguimiento de Indicadores

Secretaría de Planeación,
Administración y Finanzas

Datos del Programa ¹

Atención integral especializada a mujeres víctimas de violencia familiar, sexual o por razones de género, así como a sus hijas e hijos

Eje: Estado de derecho

Tema Central: Procuración e impartición de justicia

¿Quién gasta?

16	Unidad Presupuestal	162	Unidad Responsable	00459	Unidad Ejecutora del Gasto
Fiscalía General del Estado		Fiscalía General del Estado (Centro de Justicia para las Mujeres)		Centro de Justicia para las Mujeres	

¿Para qué se gasta?

Finalidad	Función	Subfunción
Desarrollo Económico	Transporte	Otros Relacionados con Transporte

Objetivos


Nivel	Clave Componente	Resumen Narrativo
Actividad	B4-03 ²	Generación de conciencia colectiva que prevenga la violencia de género.

Datos del Indicador

Denominación	Método de cálculo
Total de Personas receptoras de platicas preventivas extramuros.	(Número de personas receptoras de platicas preventivas extramuros (Realizado) / Número de personas receptoras de platicas preventivas extramuros (Programado))*100

Descripción del Indicador
 Este indicador mide la atención a través del personal del Centro de Justicia abordando diferentes temáticas a la comunidad con el fin de generar conciencia colectiva que prevenga la violencia de género.

Tipo de Indicador	Gestión	Dimensión del Indicador	Eficacia	Año de Medición del Resultado	2018
Cobertura	Municipal	Frecuencia de Medición	Semestral		

						Desagregado meta valor por género				
						Meta Institucional	Meta Valor	Unidad de medida (meta valor)	Hombre	Mujer
Parámetros de semaforización 0 36.00 36.01 73.00 73.01 130 						100%	1,550	Persona	No disponible	1,550.00
						Sentido del Indicador	Línea Base (meta valor)	Año (Línea base)	Tipo de Acumulación	
						Ascendente	No disponible	No disponible	Suma	

Resultados

Valor Programado	775.00	Avance de la Meta (3er trimestre)	1.00	% Avance de la Meta (3er trimestre)	N.D	Semáforo (3er trimestre)	
	Valor programado	Avance de la meta		Valor programado	Avance de la meta		
Enero	N.P.	N.D		Julio	N.P.	N.D	
Febrero	N.P.	N.D		Agosto	N.P.	N.D	
Marzo	N.P.	N.D		Septiembre	N.P.	N.D	
Abril	N.P.	N.D		Octubre	N.P.		
Mayo	N.P.	N.D		Noviembre	N.P.		
Junio	775.00	1.00		Diciembre	775.00		

Medios de verificación: Expediente Electrónico.

Observaciones:

¹ El presente documento despliega la información perteneciente a los indicadores estratégicos y gestión de aquellos Programas presupuestarios que proveen de bienes y servicios que generan valor público a la ciudadanía jalisciense.
² Se muestra el número del Componente relacionado con el indicador.

GOBIERNO DEL ESTADO DE JALISCO
PRESUPUESTO DE EGRESOS PARA EL EJERCICIO FISCAL 2018

Ficha Técnica de Indicador

Sistema de Evaluación del Desempeño (SED)

Gobierno del Estado de Jalisco

Seguimiento de Indicadores

Secretaría de Planeación,
Administración y Finanzas

Datos del Programa ¹

Atención integral especializada a mujeres víctimas de violencia familiar, sexual o por razones de género, así como a sus hijas e hijos

Eje: Estado de derecho

Tema Central: Procuración e impartición de justicia

¿Quién gasta?

16	Unidad Presupuestal	162	Unidad Responsable	00459	Unidad Ejecutora del Gasto
Fiscalía General del Estado		Fiscalía General del Estado (Centro de Justicia para las Mujeres)		Centro de Justicia para las Mujeres	

¿Para qué se gasta?

Finalidad	Función	Subfunción
Desarrollo Económico	Transporte	Otros Relacionados con Transporte

Objetivos

Nivel	Clave Componente	Resumen Narrativo
Componente	H4 ²	Atenciones integrales otorgadas a mujeres, sus hijas e hijos, para su empoderamiento.

Datos del Indicador

Denominación	Método de cálculo
Total de atenciones otorgadas en la Dirección de Empoderamiento y prevención.	(Número de atenciones otorgadas en el área de empoderamiento (Realizado) / Número de atenciones otorgadas en el área de empoderamiento (Programado))*100

Descripción del Indicador
Este indicador mide los Servicios psicológicos (Evaluaciones y atenciones), Gestión y vinculación a apoyos educativos; empoderamiento económico.

Tipo de Indicador	Gestión	Dimensión del Indicador	Eficacia	Año de Medición del Resultado	2018
Cobertura	Estatal	Frecuencia de Medición	Mensual		

Parámetros de semaforización						Meta Institucional	Meta Valor	Unidad de medida (meta valor)	Desagregado meta valor por género	
						100%	33,600	Atención	Hombre	Mujer
0	36.00	36.01	73.00	73.01	130	Sentido del Indicador	Línea Base (meta valor)	Año (Línea base)	Tipo de Acumulación	
						Ascendente	32,000	2017	Suma	

Resultados

Valor Programado	25,200.00	Avance de la Meta (3er trimestre)	29,738.00	% Avance de la Meta (3er trimestre)	118.0%	Semáforo (3er trimestre)	
	Valor programado	Avance de la meta		Valor programado	Avance de la meta		
Enero	2,800.00	2,409.00	Julio	2,800.00	7,098.00		
Febrero	2,800.00	2,793.00	Agosto	2,800.00	6,854.00		
Marzo	2,800.00	2,909.00	Septiembre	2,800.00	7,667.00		
Abril	2,800.00	3.00	Octubre	2,800.00			
Mayo	2,800.00	2.00	Noviembre	2,800.00			
Junio	2,800.00	3.00	Diciembre	2,800.00			

Medios de verificación Expediente Electrónico.

Observaciones Se recibieron mas solicitudes de información al las estimadas en relación a la experiencia en años anteriores

- 1 El presente documento despliega la información perteneciente a los indicadores estratégicos y gestión de aquellos Programas presupuestarios que proveen de bienes y servicios que generan valor público a la ciudadanía jalisciense.
- 2 Se muestra el número del Componente relacionado con el indicador.

GOBIERNO DEL ESTADO DE JALISCO
PRESUPUESTO DE EGRESOS PARA EL EJERCICIO FISCAL 2018

Ficha Técnica de Indicador

Sistema de Evaluación del Desempeño (SED)

Gobierno del Estado de Jalisco

Seguimiento de Indicadores

Secretaría de Planeación,
Administración y Finanzas

Datos del Programa ¹

Atención integral especializada a mujeres víctimas de violencia familiar, sexual o por razones de género, así como a sus hijas e hijos

Eje: Estado de derecho

Tema Central: Procuración e impartición de justicia

¿Quién gasta?

16	Unidad Presupuestal	162	Unidad Responsable	00459	Unidad Ejecutora del Gasto
Fiscalía General del Estado		Fiscalía General del Estado (Centro de Justicia para las Mujeres)		Centro de Justicia para las Mujeres	

¿Para qué se gasta?

Finalidad	Función	Subfunción
Desarrollo Económico	Transporte	Otros Relacionados con Transporte

Objetivos

Nivel	Clave Componente	Resumen Narrativo
Actividad	H4-01 ²	Conclusión de procesos psicológicos

Datos del Indicador

Denominación	Método de cálculo
Total de Mujeres, sus hijas e hijos que concluyeron su proceso psicológico	(Número de mujeres, sus hijas e hijos que concluyeron su proceso psicológico (Realizado) / Número de mujeres, sus hijas e hijos que concluyeron su proceso psicológico (Programado))*100

Descripción del Indicador
Este indicador mide la conclusión de procesos psicológicos

Tipo de Indicador	Gestión	Dimensión del Indicador	Eficacia	Año de Medición del Resultado	2018
Cobertura	Estatatal	Frecuencia de Medición	Semestral		

Parámetros de semaforización						Meta Institucional	Meta Valor	Unidad de medida (meta valor)	Desagregado meta valor por género	
0	36.00	36.01	73.00	73.01	130	100%	600	Persona	Hombre	Mujer
						Sentido del Indicador	Línea Base (meta valor)	Año (Línea base)	Tipo de Acumulación	
						Ascendente	520	2017	Suma	

Resultados

Valor Programado	300.00	Avance de la Meta (3er trimestre)	315.00	% Avance de la Meta (3er trimestre)	N.D	Semáforo (3er trimestre)	
	Valor programado	Avance de la meta		Valor programado	Avance de la meta		
Enero	N.P.	N.D		Julio	N.P.	N.D	
Febrero	N.P.	N.D		Agosto	N.P.	N.D	
Marzo	N.P.	N.D		Septiembre	N.P.	N.D	
Abril	N.P.	N.D		Octubre	N.P.		
Mayo	N.P.	N.D		Noviembre	N.P.		
Junio	300.00	315.00		Diciembre	300.00		

Medios de verificación Expediente Electrónico.

Observaciones

1 El presente documento despliega la información perteneciente a los indicadores estratégicos y gestión de aquellos Programas presupuestarios que proveen de bienes y servicios que generan valor público a la ciudadanía jalisciense.
 2 Se muestra el número del Componente relacionado con el indicador.

GOBIERNO DEL ESTADO DE JALISCO
PRESUPUESTO DE EGRESOS PARA EL EJERCICIO FISCAL 2018

Ficha Técnica de Indicador

Sistema de Evaluación del Desempeño (SED)

Gobierno del Estado de Jalisco

Seguimiento de Indicadores

Secretaría de Planeación,
Administración y Finanzas

Datos del Programa ¹

Gobierno efectivo y eficiente

Eje: Estado de derecho

Tema Central: Procuración e impartición de justicia

¿Quién gasta?

17	Unidad Presupuestal	000	Unidad Responsable	00399	Unidad Ejecutora del Gasto
Procuraduría Social		Procuraduría Social		Despacho del Procurador Social	

¿Para qué se gasta?

Finalidad	Función	Subfunción
Gobierno	Justicia	Derechos Humanos

Objetivos

Nivel	Clave Componente	Resumen Narrativo
Fin		Contribuir a fomentar un ejercicio del gasto eficiente y profesional, mediante la aplicación estricta de la normatividad, que conlleve a un gobierno transparente y honesto en la prestación de servicios y rendición de cuentas.

Datos del Indicador

Denominación

Solicitudes de transparencia contestadas, visitas de supervisión por la Coordinación General de Regiones y a servidores públicos de la dependencia por la Dirección de Asuntos Internos.

Método de cálculo

(Número de solicitudes de transparencia contestadas, visitas de supervisión a oficinas foráneas y a servidores públicos de la dependencia (Realizado) / Número de solicitudes de transparencia contestadas, visitas de supervisión a oficinas foráneas y a servidores públicos de la dependencia (Programado))*100

Descripción del Indicador

Este indicador muestra el número de solicitudes de transparencia contestadas. Además el número de visitas de supervisión por la Coordinación General de Regiones y a servidores públicos de la dependencia por la Dirección de Asuntos Internos.

Tipo de Indicador	Estratégico	Dimensión del Indicador	Eficiencia	Año de Medición del Resultado	2018
Cobertura	Estatual	Frecuencia de Medición	Mensual		

Desagregado meta valor por género

Parámetros de semaforización						Meta Institucional	Meta Valor	Unidad de medida (meta valor)	Hombre	Mujer
0	40.00	40.01	70.00	70.01	130	100%	305	Actividad	No disponible	No disponible
						Sentido del Indicador	Línea Base (meta valor)	Año (Línea base)	Tipo de Acumulación	
						Ascendente	No disponible	No disponible	Suma	

Resultados

Valor Programado	235.00	Avance de la Meta (3er trimestre)	255.00	% Avance de la Meta (3er trimestre)	108.5%	Semáforo (3er trimestre)	
-------------------------	--------	--	--------	--	--------	---------------------------------	--

	Valor programado	Avance de la meta		Valor programado	Avance de la meta
Enero	26.00	20.00	Julio	20.00	10.00
Febrero	26.00	43.00	Agosto	25.00	32.00
Marzo	26.00	22.00	Septiembre	25.00	24.00
Abril	31.00	34.00	Octubre	25.00	
Mayo	31.00	32.00	Noviembre	20.00	
Junio	25.00	38.00	Diciembre	25.00	

Medios de verificación: Reportes estadísticos y base de datos interna de la Coordinación General de Regiones, Coordinación Jurídica y Dirección de Asuntos Internos

Observaciones:

- El presente documento despliega la información perteneciente a los indicadores estratégicos y gestión de aquellos Programas presupuestarios que proveen de bienes y servicios que generan valor público a la ciudadanía jalisciense.
- Se muestra el número del Componente relacionado con el indicador.

GOBIERNO DEL ESTADO DE JALISCO
PRESUPUESTO DE EGRESOS PARA EL EJERCICIO FISCAL 2018

Ficha Técnica de Indicador

Sistema de Evaluación del Desempeño (SED)

Gobierno del Estado de Jalisco

Seguimiento de Indicadores

Secretaría de Planeación,
Administración y Finanzas

Datos del Programa ¹

Gobierno efectivo y eficiente

Eje: Estado de derecho

Tema Central: Procuración e impartición de justicia

¿Quién gasta?

17	Unidad Presupuestal	000	Unidad Responsable	00399	Unidad Ejecutora del Gasto
Procuraduría Social		Procuraduría Social		Despacho del Procurador Social	

¿Para qué se gasta?

Finalidad	Función	Subfunción
Gobierno	Justicia	Derechos Humanos

Objetivos

Nivel	Clave Componente	Resumen Narrativo
Propósito		Los ciudadanos del área metropolitana de Guadalajara, así como los Municipios foráneos, tienen la certeza de contar con un gobierno que proporciona servicios jurídicos gratuitos y de calidad.

Datos del Indicador

Denominación	Método de cálculo
Atenciones a usuarios por el Despacho del Procurador Social y a servidores públicos de la Coordinación General de Regiones.	(Número de atenciones a usuarios por el Despacho del Procurador Social y a servidores públicos de la Coordinación General de Regiones. (Realizado) / Número de atenciones a usuarios por el Despacho del Procurador Social y a servidores públicos de la Coordinación General de Regiones. (Programado))*100

Descripción del Indicador

Este indicador muestra el número de atenciones realizadas a usuarios por el Despacho del Procurador Social y a servidores públicos por parte de la Coordinación General de Regiones.

Tipo de Indicador	Estratégico	Dimensión del Indicador	Eficiencia	Año de Medición del Resultado	2018
Cobertura	Estatal	Frecuencia de Medición	Mensual		

Desagregado meta valor por género

Parámetros de semaforización						Meta Institucional	Meta Valor	Unidad de medida (meta valor)	Hombre	Mujer
0	40.00	40.01	70.00	70.01	130	100%	2,850	Atención	No disponible	No disponible
						Sentido del Indicador	Línea Base (meta valor)	Año (Línea base)	Tipo de Acumulación	
						Ascendente	No disponible	No disponible	Suma	

Resultados

Valor Programado	2,137.00	Avance de la Meta (3er trimestre)	1,506.00	% Avance de la Meta (3er trimestre)	70.5%	Semáforo (3er trimestre)	
	Valor programado	Avance de la meta		Valor programado	Avance de la meta		
Enero	237.00	108.00	Julio	239.00	204.00		
Febrero	239.00	97.00	Agosto	237.00	211.00		
Marzo	237.00	96.00	Septiembre	237.00	292.00		
Abril	237.00	136.00	Octubre	237.00			
Mayo	237.00	156.00	Noviembre	237.00			
Junio	237.00	206.00	Diciembre	239.00			

Medios de verificación: Reportes estadísticos y base de datos interna de la Coordinación General de Regiones y Despacho del Procurador Social.

Observaciones:

- El presente documento despliega la información perteneciente a los indicadores estratégicos y gestión de aquellos Programas presupuestarios que proveen de bienes y servicios que generan valor público a la ciudadanía jalisciense.
- Se muestra el número del Componente relacionado con el indicador.

**GOBIERNO DEL ESTADO DE JALISCO
PRESUPUESTO DE EGRESOS PARA EL EJERCICIO FISCAL 2018**

Ficha Técnica de Indicador

Sistema de Evaluación del Desempeño (SED)

Gobierno del Estado de Jalisco

Seguimiento de Indicadores

Secretaría de Planeación,
Administración y Finanzas

Datos del Programa ¹

Gobierno efectivo y eficiente

Eje: Estado de derecho

Tema Central: Procuración e impartición de justicia

¿Quién gasta?

17	Unidad Presupuestal	000	Unidad Responsable	00399	Unidad Ejecutora del Gasto
Procuraduría Social		Procuraduría Social		Despacho del Procurador Social	

¿Para qué se gasta?

Finalidad	Función	Subfunción
Gobierno	Justicia	Derechos Humanos

Objetivos

Nivel	Clave Componente	Resumen Narrativo
Componente	A3 ²	Solicitudes de transparencia contestadas en tiempo y forma y rendición de cuentas efectiva.

Datos del Indicador

Denominación	Método de cálculo
Solicitudes de transparencia contestadas y visitas de supervisión realizadas por Asuntos Internos	(Número de solicitudes de transparencia contestadas y visitas de supervisión (Realizado) / Número de solicitudes de transparencia contestadas y visitas de supervisión (Programado))*100

Descripción del Indicador

Este indicador muestra el número de solicitudes de transparencia contestadas en tiempo y forma por la Unidad de Transparencia, así como visitas de supervisión realizadas a servidores públicos por la Dirección de Asuntos Internos.

Tipo de Indicador	Estratégico	Dimensión del Indicador	Eficiencia	Año de Medición del Resultado	2018
Cobertura	Estatual	Frecuencia de Medición	Mensual		

Parámetros de semaforización			Meta Institucional	Meta Valor	Unidad de medida (meta valor)	Desagregado meta valor por género				
0	40.00	40.01	70.00	70.01	130	100%	240	Solicitud	No disponible	No disponible
						Sentido del Indicador	Línea Base (meta valor)	Año (Línea base)	Tipo de Acumulación	
						Ascendente	No disponible	No disponible	Suma	

Resultados

Valor Programado	185.00	Avance de la Meta (3er trimestre)	197.00	% Avance de la Meta (3er trimestre)	106.5%	Semáforo (3er trimestre)	
	Valor programado	Avance de la meta		Valor programado	Avance de la meta		
Enero	20.00	14.00	Julio	15.00	5.00		
Febrero	20.00	35.00	Agosto	20.00	21.00		
Marzo	20.00	18.00	Septiembre	20.00	18.00		
Abril	25.00	29.00	Octubre	20.00			
Mayo	25.00	27.00	Noviembre	15.00			
Junio	20.00	30.00	Diciembre	20.00			

Medios de verificación: Reportes estadísticos y base de datos interna de la Dirección de Asuntos Internos y Coordinación Jurídica.

Observaciones:

¹ El presente documento despliega la información perteneciente a los indicadores estratégicos y gestión de aquellos Programas presupuestarios que proveen de bienes y servicios que generan valor público a la ciudadanía jalisciense.
² Se muestra el número del Componente relacionado con el indicador.

**GOBIERNO DEL ESTADO DE JALISCO
PRESUPUESTO DE EGRESOS PARA EL EJERCICIO FISCAL 2018**

Ficha Técnica de Indicador

Sistema de Evaluación del Desempeño (SED)

Gobierno del Estado de Jalisco

Seguimiento de Indicadores

Secretaría de Planeación,
Administración y Finanzas

Datos del Programa ¹

Gobierno efectivo y eficiente

Eje: Estado de derecho

Tema Central: Procuración e impartición de justicia

¿Quién gasta?

17	Unidad Presupuestal	000	Unidad Responsable	00399	Unidad Ejecutora del Gasto
Procuraduría Social		Procuraduría Social		Despacho del Procurador Social	

¿Para qué se gasta?

Finalidad	Función	Subfunción
Gobierno	Justicia	Derechos Humanos

Objetivos

Nivel	Clave Componente	Resumen Narrativo
Actividad	A3-01 ²	Solicitudes contestadas por la Unidad de Transparencia y aceptadas por el peticionado.

Datos del Indicador

Denominación	Método de cálculo
Solicitudes contestadas por la Unidad de Transparencia y aceptadas por el peticionado.	(Número de solicitudes de transparencia aceptadas por el peticionado. (Realizado) / Número de solicitudes de transparencia aceptadas por el peticionado. (Programado))*100

Descripción del Indicador
Este indicador muestra el número de solicitudes contestadas por la Unidad de Transparencia y aceptadas por el peticionado, es decir el solicitante acepta que fue su respuesta contestada con claridad y no da cabida a un posible recurso de revisión.

Tipo de Indicador	Gestión	Dimensión del Indicador	Eficiencia	Año de Medición del Resultado	2018
Cobertura	Estatal	Frecuencia de Medición	Mensual		

Parámetros de semaforización						Meta Institucional	Meta Valor	Unidad de medida (meta valor)	Desagregado meta valor por género	
0	40.00	40.01	70.00	70.01	130	100%	200	Solicitud	hombre	mujer
						Sentido del Indicador	Línea Base (meta valor)	Año (Línea base)	Tipo de Acumulación	
						Ascendente	No disponible	No disponible	Suma	

Resultados

Valor Programado	152.00	Avance de la Meta (3er trimestre)	150.00	% Avance de la Meta (3er trimestre)	98.7%	Semáforo (3er trimestre)	
	Valor programado	Avance de la meta		Valor programado	Avance de la meta		
Enero	17.00	14.00	Julio	17.00	3.00		
Febrero	17.00	28.00	Agosto	17.00	15.00		
Marzo	17.00	12.00	Septiembre	16.00	12.00		
Abril	17.00	25.00	Octubre	16.00			
Mayo	17.00	19.00	Noviembre	16.00			
Junio	17.00	22.00	Diciembre	16.00			

Medios de verificación Reportes estadísticos y base de datos interna de la Dirección de la Coordinación Jurídica.

Observaciones

- 1 El presente documento despliega la información perteneciente a los indicadores estratégicos y gestión de aquellos Programas presupuestarios que proveen de bienes y servicios que generan valor público a la ciudadanía jalisciense.
- 2 Se muestra el número del Componente relacionado con el indicador.

GOBIERNO DEL ESTADO DE JALISCO
PRESUPUESTO DE EGRESOS PARA EL EJERCICIO FISCAL 2018

Ficha Técnica de Indicador

Sistema de Evaluación del Desempeño (SED)

Gobierno del Estado de Jalisco

Seguimiento de Indicadores

Secretaría de Planeación,
Administración y Finanzas

Datos del Programa ¹

Defensa humana y eficiente a todos los Jaliscienses

Eje: Estado de derecho

Tema Central: Procuración e impartición de justicia

¿Quién gasta?

17	Unidad Presupuestal	000	Unidad Responsable	00400	Unidad Ejecutora del Gasto
Procuraduría Social		Procuraduría Social		Subprocuraduría de Defensoría de Oficio	

¿Para qué se gasta?

Finalidad	Función	Subfunción
Gobierno	Justicia	Procuración de Justicia

Objetivos

Nivel	Clave Componente	Resumen Narrativo
Fin		Contribuir con el fortalecimiento de la Defensa y Asistencia Jurídica, mediante la intervención y patrocinio de juicios en materia Familiar y Penal en beneficio de la ciudadanía Jalisciense.

Datos del Indicador

Denominación	Método de cálculo
Total de usuarios asistidos jurídicamente en Materia Penal y Familiar dentro de juicio	(Número de usuarios asistidos jurídicamente en Materia Penal y Familiar (Realizado) / Número de usuarios asistidos jurídicamente en Materia Penal y Familiar (Programado))*100

Descripción del Indicador

Este indicador muestra el número de inculpados, imputados y procesados, asistidos jurídicamente tanto en el sistema inquisitivo como en el Sistema acusatorio Adversarial, desde la etapa de atención temprana hasta segunda instancia; siempre y cuando no cuentan con un Defensor Privado, además de contabilizar a usuarios asistidos jurídicamente dentro de un juicio en Materia Familiar.

Tipo de Indicador	Estratégico	Dimensión del Indicador	Eficacia	Año de Medición del Resultado	2018
Cobertura	Estatal	Frecuencia de Medición	Mensual		

Desagregado meta valor por género

Parámetros de semaforización						Meta Institucional	Meta Valor	Unidad de medida (meta valor)	Homme	Mujer
0	40.00	40.01	70.00	70.01	130	100%	38,500	Usuario	No disponible	No disponible
						Sentido del Indicador	Línea Base (meta valor)	Año (Línea base)	Tipo de Acumulación	
						Ascendente	No disponible	No disponible	Suma	

Resultados

Valor Programado	28,876.00	Avance de la Meta (3er trimestre)	26,963.00	% Avance de la Meta (3er trimestre)	93.4%	Semáforo (3er trimestre)	
	Valor programado	Avance de la meta		Valor programado	Avance de la meta		
Enero	3,208.00	2,411.00	Julio	3,208.00	4,654.00		
Febrero	3,209.00	2,958.00	Agosto	3,208.00	3,194.00		
Marzo	3,210.00	2,878.00	Septiembre	3,208.00	2,963.00		
Abril	3,209.00	3,021.00	Octubre	3,208.00			
Mayo	3,208.00	2,236.00	Noviembre	3,208.00			
Junio	3,208.00	2,648.00	Diciembre	3,208.00			

Medios de verificación: En cuanto a materia penal, contamos con informes mensuales publicados en el portal SEPLAN, tablero MIDE.

Observaciones:

- 1 El presente documento despliega la información perteneciente a los indicadores estratégicos y gestión de aquellos Programas presupuestarios que proveen de bienes y servicios que generan valor público a la ciudadanía jalisciense.
- 2 Se muestra el número del Componente relacionado con el indicador.

GOBIERNO DEL ESTADO DE JALISCO
PRESUPUESTO DE EGRESOS PARA EL EJERCICIO FISCAL 2018

Ficha Técnica de Indicador

Sistema de Evaluación del Desempeño (SED)

Gobierno del Estado de Jalisco

Seguimiento de Indicadores

Secretaría de Planeación,
Administración y Finanzas

Datos del Programa ¹

Defensa humana y eficiente a todos los Jaliscienses

Eje: Estado de derecho

Tema Central: Procuración e impartición de justicia

¿Quién gasta?

17	Unidad Presupuestal	000	Unidad Responsable	00400	Unidad Ejecutora del Gasto
Procuraduría Social		Procuraduría Social		Subprocuraduría de Defensoría de Oficio	

¿Para qué se gasta?

Finalidad	Función	Subfunción
Gobierno	Justicia	Procuración de Justicia

Objetivos

Nivel	Clave Componente	Resumen Narrativo
Propósito		Inculpados, imputados y procesados sujetos a ordenamiento penal y familiar en el Estado de Jalisco, tienen garantizado la legalidad del debido proceso y certeza jurídica.

Datos del Indicador

Denominación	Método de cálculo
Total de atenciones realizadas a usuarios y familiares en Materia Penal, así como en Materia Familiar.	(Número de atenciones a usuarios y familiares en Materia Penal y Familiar (Realizado) / Número de atenciones a usuarios y familiares en Materia Penal y Familiar (Programado))*100

Descripción del Indicador

Este indicador muestra las atenciones que realizamos en defensa jurídica a los inculpados, imputados, procesados y sus familiares que no cuentan con un abogado particular tanto en el Sistema inquisitivo como en el Nuevo Sistema de Justicia Penal, manteniéndolos siempre informados de su situación jurídica dentro de la etapa de atención temprana y hasta la Segunda Instancia, esto con la finalidad de garantizar la legalidad del debido proceso y la certeza jurídica; protegiendo a personas. De la misma forma se atiende constantemente a los usuarios que asistimos dentro de un proceso jurídico en Materia Familiar.

Tipo de Indicador	Estratégico	Dimensión del Indicador	Eficacia	Año de Medición del Resultado	2018
Cobertura	Estatal	Frecuencia de Medición	Mensual		

Desagregado meta valor por género

Parámetros de semaforización						Meta Institucional	Meta Valor	Unidad de medida (meta valor)	Hombre	Mujer
0	40.00	40.01	70.00	70.01	130	100%	198,399	Atención	No disponible	No disponible
						Sentido del Indicador	Línea Base (meta valor)	Año (Línea base)	Tipo de Acumulación	
						Ascendente	No disponible	No disponible	Suma	

Resultados

Valor Programado	148,800.00	Avance de la Meta (3er trimestre)	141,384.00	% Avance de la Meta (3er trimestre)	95.0%	Semáforo (3er trimestre)	
	Valor programado	Avance de la meta		Valor programado	Avance de la meta		
Enero	16,533.00	13,403.00	Julio	16,533.00	13,780.00		
Febrero	16,534.00	16,702.00	Agosto	16,533.00	12,009.00		
Marzo	16,534.00	22,281.00	Septiembre	16,533.00	16,414.00		
Abril	16,534.00	17,013.00	Octubre	16,533.00			
Mayo	16,533.00	13,282.00	Noviembre	16,533.00			
Junio	16,533.00	16,500.00	Diciembre	16,533.00			

Medios de verificación: Reportes estadísticos y base de datos interna de la Subprocuraduría de Defensoría de Oficio y Coordinación General Regiones.

Observaciones:

1 El presente documento despliega la información perteneciente a los indicadores estratégicos y gestión de aquellos Programas presupuestarios que proveen de bienes y servicios que generan valor público a la ciudadanía jalisciense.

2 Se muestra el número del Componente relacionado con el indicador.

GOBIERNO DEL ESTADO DE JALISCO
PRESUPUESTO DE EGRESOS PARA EL EJERCICIO FISCAL 2018

Ficha Técnica de Indicador

Sistema de Evaluación del Desempeño (SED)

Gobierno del Estado de Jalisco

Seguimiento de Indicadores

Secretaría de Planeación,
Administración y Finanzas

Datos del Programa ¹

Defensa humana y eficiente a todos los Jaliscienses

Eje: Estado de derecho

Tema Central: Procuración e impartición de justicia

¿Quién gasta?

17	Unidad Presupuestal	000	Unidad Responsable	00400	Unidad Ejecutora del Gasto
Procuraduría Social		Procuraduría Social		Subprocuraduría de Defensoría de Oficio	

¿Para qué se gasta?

Finalidad	Función	Subfunción
Gobierno	Justicia	Procuración de Justicia

Objetivos

Nivel	Clave Componente	Resumen Narrativo
Componente	01 ²	Patrocinio de juicios en materia familiar solventados..

Datos del Indicador

Denominación	Método de cálculo
Total de juicios nuevos en Materia Familiar.	$(\text{Número de juicios nuevos en Materia Familiar (Realizado)} / \text{Número de juicios nuevos en Materia Familiar (Programado)}) * 100$

Descripción del Indicador
Este indicador muestra la cantidad de juicios patrocinados en Materia Familiar.

Tipo de Indicador	Estratégico	Dimensión del Indicador	Eficacia	Año de Medición del Resultado	2018
Cobertura	Estatal	Frecuencia de Medición	Mensual		

Parámetros de semaforización						Meta Institucional	Meta Valor	Unidad de medida (meta valor)	Desagregado meta valor por género	
0	40.00	40.01	70.00	70.01	130	100%	6,500	Juicio	Hombre	Mujer
									No disponible	No disponible
						Sentido del Indicador	Línea Base (meta valor)	Año (Línea base)	Tipo de Acumulación	
						Ascendente	No disponible	No disponible	Suma	

Resultados

Valor Programado	4,877.00	Avance de la Meta (3er trimestre)	4,370.00	% Avance de la Meta (3er trimestre)	89.6%	Semáforo (3er trimestre)	
	Valor programado	Avance de la meta		Valor programado	Avance de la meta		
Enero	549.00	338.00	Julio	541.00	435.00		
Febrero	541.00	545.00	Agosto	541.00	418.00		
Marzo	541.00	580.00	Septiembre	541.00	565.00		
Abril	541.00	530.00	Octubre	541.00			
Mayo	541.00	335.00	Noviembre	541.00			
Junio	541.00	624.00	Diciembre	541.00			

Medios de verificación Reportes estadísticos y base de datos interna de la Subprocuraduría de Defensoría de Oficio y Coordinación General Regiones.

Observaciones

- El presente documento despliega la información perteneciente a los indicadores estratégicos y gestión de aquellos Programas presupuestarios que proveen de bienes y servicios que generan valor público a la ciudadanía jalisciense.
- Se muestra el número del Componente relacionado con el indicador.

GOBIERNO DEL ESTADO DE JALISCO
PRESUPUESTO DE EGRESOS PARA EL EJERCICIO FISCAL 2018

Ficha Técnica de Indicador

Sistema de Evaluación del Desempeño (SED)

Gobierno del Estado de Jalisco

Seguimiento de Indicadores

Secretaría de Planeación,
Administración y Finanzas

Datos del Programa ¹

Defensa humana y eficiente a todos los Jaliscienses

Eje: Estado de derecho

Tema Central: Procuración e impartición de justicia

¿Quién gasta?

17	Unidad Presupuestal	000	Unidad Responsable	00400	Unidad Ejecutora del Gasto
Procuraduría Social		Procuraduría Social		Subprocuraduría de Defensoría de Oficio	

¿Para qué se gasta?

Finalidad	Función	Subfunción
Gobierno	Justicia	Procuración de Justicia

Objetivos

Nivel	Clave Componente	Resumen Narrativo
Actividad	01-01 ²	Atenciones jurídicas gratuitas dentro de un juicio en Materia Familiar otorgadas en beneficio de los ciudadanos.

Datos del Indicador

Denominación	Método de cálculo
Total de atenciones jurídicas gratuitas otorgadas dentro de juicio en Materia Familiar	(Número de atenciones jurídicas gratuitas otorgadas dentro de juicio en Materia Familiar (Realizado) / Número de atenciones jurídicas gratuitas otorgadas dentro de juicio en Materia Familiar (Programado))*100

Descripción del Indicador

Este indicador muestra la cantidad de atenciones jurídicas gratuitas otorgadas a los ciudadanos que no cuentan con recurso económico para pagar a un abogado particular, dentro de un procedimiento en Materia Familiar.

Tipo de Indicador	Gestión	Dimensión del Indicador	Eficacia	Año de Medición del Resultado	2018
Cobertura	Estatal	Frecuencia de Medición	Mensual		

Parámetros de semaforización			Meta Institucional	Meta Valor	Unidad de medida (meta valor)	Desagregado meta valor por género				
0	40.00	40.01	70.00	70.01	130	100%	94,116	Atención	No disponible	No disponible
						Sentido del Indicador	Línea Base (meta valor)	Año (Línea base)	Tipo de Acumulación	
						Ascendente	No disponible	No disponible	Suma	

Resultados

Valor Programado	70,587.00	Avance de la Meta (3er trimestre)	68,966.00	% Avance de la Meta (3er trimestre)	97.7%	Semáforo (3er trimestre)	
	Valor programado	Avance de la meta		Valor programado	Avance de la meta		
Enero	7,843.00	6,058.00	Julio	7,843.00	7,091.00		
Febrero	7,843.00	8,911.00	Agosto	7,843.00	6,191.00		
Marzo	7,843.00	8,719.00	Septiembre	7,843.00	8,405.00		
Abril	7,843.00	8,795.00	Octubre	7,843.00			
Mayo	7,843.00	6,136.00	Noviembre	7,843.00			
Junio	7,843.00	8,660.00	Diciembre	7,843.00			

Medios de verificación: Reportes estadísticos y base de datos interna de la Subprocuraduría de Defensoría de Oficio y Coordinación General Regiones.

Observaciones:

- El presente documento despliega la información perteneciente a los indicadores estratégicos y gestión de aquellos Programas presupuestarios que proveen de bienes y servicios que generan valor público a la ciudadanía jalisciense.
- Se muestra el número del Componente relacionado con el indicador.

GOBIERNO DEL ESTADO DE JALISCO
PRESUPUESTO DE EGRESOS PARA EL EJERCICIO FISCAL 2018

Ficha Técnica de Indicador

Sistema de Evaluación del Desempeño (SED)

Gobierno del Estado de Jalisco

Seguimiento de Indicadores

Secretaría de Planeación,
Administración y Finanzas

Datos del Programa ¹

Defensa humana y eficiente a todos los Jaliscienses

Eje: Estado de derecho

Tema Central: Procuración e impartición de justicia

¿Quién gasta?

17	Unidad Presupuestal	000	Unidad Responsable	00400	Unidad Ejecutora del Gasto
Procuraduría Social		Procuraduría Social		Subprocuraduría de Defensoría de Oficio	

¿Para qué se gasta?

Finalidad	Función	Subfunción
Gobierno	Justicia	Procuración de Justicia

Objetivos

Nivel	Clave Componente	Resumen Narrativo
Componente	D4 ²	Patrocinios otorgados en los juicios en materia penal y de justicia integral para adolescentes.

Datos del Indicador

Denominación	Método de cálculo
Total de juicios patrocinados en Materia Penal y procedimientos especiales para Adolescentes.	(Número de juicios nuevos en Materia Penal (Realizado) / Número de juicios nuevos en Materia Penal (Programado))*100

Descripción del Indicador
Este indicador muestra el número de juicios patrocinados en Materia Penal tanto en el sistema inquisitivo como en el Sistema Acusatorio Adversarial.

Tipo de Indicador	Estratégico	Dimensión del Indicador	Eficacia	Año de Medición del Resultado	2018
Cobertura	Estatal	Frecuencia de Medición	Mensual		

Parámetros de semaforización						Meta Institucional	Meta Valor	Unidad de medida (meta valor)	Desagregado meta valor por género	
0	40.00	40.01	70.00	70.01	130	100%	5,328	Juicio	Hombre	Mujer
						100%	5,328	Juicio	No disponible	No disponible
						Sentido del Indicador	Línea Base (meta valor)	Año (Línea base)	Tipo de Acumulación	
						Ascendente	No disponible	No disponible	Suma	

Resultados

Valor Programado	3,996.00	Avance de la Meta (3er trimestre)	5,008.00	% Avance de la Meta (3er trimestre)	125.3%	Semáforo (3er trimestre)	
	Valor programado	Avance de la meta		Valor programado	Avance de la meta		
Enero	444.00	528.00	Julio	444.00	439.00		
Febrero	444.00	558.00	Agosto	444.00	647.00		
Marzo	444.00	568.00	Septiembre	444.00	473.00		
Abril	444.00	649.00	Octubre	444.00			
Mayo	444.00	562.00	Noviembre	444.00			
Junio	444.00	584.00	Diciembre	444.00			

Medios de verificación Reportes estadísticos y base de datos interna de la Subprocuraduría de Defensoría de Oficio y Coordinación General Regiones.

Observaciones

- El presente documento despliega la información perteneciente a los indicadores estratégicos y gestión de aquellos Programas presupuestarios que proveen de bienes y servicios que generan valor público a la ciudadanía jalisciense.
- Se muestra el número del Componente relacionado con el indicador.

GOBIERNO DEL ESTADO DE JALISCO
PRESUPUESTO DE EGRESOS PARA EL EJERCICIO FISCAL 2018

Ficha Técnica de Indicador

Sistema de Evaluación del Desempeño (SED)

Gobierno del Estado de Jalisco

Seguimiento de Indicadores

Secretaría de Planeación,
Administración y Finanzas

Datos del Programa ¹

Defensa humana y eficiente a todos los Jaliscienses

Eje: Estado de derecho

Tema Central: Procuración e impartición de justicia

¿Quién gasta?

17	Unidad Presupuestal	000	Unidad Responsable	00400	Unidad Ejecutora del Gasto
Procuraduría Social		Procuraduría Social		Subprocuraduría de Defensoría de Oficio	

¿Para qué se gasta?

Finalidad	Función	Subfunción
Gobierno	Justicia	Procuración de Justicia

Objetivos

Nivel	Clave Componente	Resumen Narrativo
Actividad	D4-01 ²	Asistir, representar y defender a los inculcados, imputados y procesados en la etapa de Atención Temprana, judicializados y Segunda Instancia.

Datos del Indicador

Denominación	Método de cálculo
Total de usuarios asistidos en Materia Penal.	(Número de usuarios asistidos en Materia Penal (Realizado) / Número de usuarios asistidos en Materia Penal (Programado))*100

Descripción del Indicador
Este indicador muestra el número de usuarios asistidos jurídicamente en todas las etapas del proceso Penal tanto inquisitivo tradicional como en el Nuevo Sistema de Justicia, cuando no cuentan con un Defensor Privado.

Tipo de Indicador	Gestión	Dimensión del Indicador	Eficacia	Año de Medición del Resultado	2018
Cobertura	Estatal	Frecuencia de Medición	Mensual		

Parámetros de semaforización			Meta Institucional	Meta Valor	Unidad de medida (meta valor)	Desagregado meta valor por género				
0	40.00	40.01	70.00	70.01	130	100%	26,000	Usuario	No disponible	No disponible
						Sentido del Indicador	Línea Base (meta valor)	Año (Línea base)	Tipo de Acumulación	
						Ascendente	No disponible	No disponible	Suma	

Resultados

Valor Programado	19,502.00	Avance de la Meta (3er trimestre)	18,805.00	% Avance de la Meta (3er trimestre)	96.4%	Semáforo (3er trimestre)	
	Valor programado	Avance de la meta		Valor programado	Avance de la meta		
Enero	2,167.00	1,823.00	Julio	2,167.00	3,532.00		
Febrero	2,167.00	1,819.00	Agosto	2,167.00	2,397.00		
Marzo	2,167.00	1,819.00	Septiembre	2,166.00	1,964.00		
Abril	2,167.00	2,077.00	Octubre	2,166.00			
Mayo	2,167.00	1,641.00	Noviembre	2,166.00			
Junio	2,167.00	1,733.00	Diciembre	2,166.00			

Medios de verificación Informes mensuales publicados en el portal SEPLAN, tablero MIDE.

Observaciones

- 1 El presente documento despliega la información perteneciente a los indicadores estratégicos y gestión de aquellos Programas presupuestarios que proveen de bienes y servicios que generan valor público a la ciudadanía jalisciense.
- 2 Se muestra el número del Componente relacionado con el indicador.

GOBIERNO DEL ESTADO DE JALISCO
PRESUPUESTO DE EGRESOS PARA EL EJERCICIO FISCAL 2018

Ficha Técnica de Indicador

Sistema de Evaluación del Desempeño (SED)

Gobierno del Estado de Jalisco

Seguimiento de Indicadores

Secretaría de Planeación,
Administración y Finanzas

Datos del Programa ¹

Observancia de la legalidad y el respeto de los derechos fundamentales de la ciudadanía.

Eje: Estado de derecho

Tema Central: Derechos Humanos

¿Quién gasta?

17	Unidad Presupuestal	000	Unidad Responsable	00401	Unidad Ejecutora del Gasto
Procuraduría Social		Procuraduría Social		Subprocuraduría de Representación Social	

¿Para qué se gasta?

Finalidad	Función	Subfunción
Gobierno	Justicia	Derechos Humanos

Objetivos

Nivel	Clave Componente	Resumen Narrativo
Fin		Contribuir al incremento de la revisión de procedimientos judiciales mediante las vistas realizadas en tiempo y forma a través de la subprocuraduría de representación social, con el fin de garantizar el bienestar de los derechos humanos del representado y la sociedad.

Datos del Indicador

Denominación	Método de cálculo
Número de vistas realizadas	$(\text{Número de vistas realizadas (Realizado)} / \text{Número de vistas realizadas (Programado)}) * 100$

Descripción del Indicador
 Este indicador muestra el número de vistas realizadas dentro de lo establecido por el artículo 68 TER del Código de Procedimientos Civiles del Estado de Jalisco, con el fin de cuidar la legalidad y el respeto a los derechos de la ciudadanía.

Tipo de Indicador	Estratégico	Dimensión del Indicador	Eficacia	Año de Medición del Resultado	2018
Cobertura	Estatal	Frecuencia de Medición	Mensual		

Parámetros de semaforización						Meta Institucional	Meta Valor	Unidad de medida (meta valor)	Desagregado meta valor por género	
0	40.00	40.01	70.00	70.01	130	100%	66,000	Vista	Hombre	Mujer
						Sentido del Indicador	Línea Base (meta valor)	Año (Línea base)	Tipo de Acumulación	
						Ascendente	No disponible	No disponible	Suma	

Resultados

Valor Programado	49,500.00	Avance de la Meta (3er trimestre)	54,493.00	% Avance de la Meta (3er trimestre)	110.1%	Semáforo (3er trimestre)	
-------------------------	-----------	--	-----------	--	--------	---------------------------------	--

	Valor programado	Avance de la meta		Valor programado	Avance de la meta
Enero	5,500.00	5,767.00	Julio	5,500.00	5,253.00
Febrero	5,500.00	6,426.00	Agosto	5,500.00	6,255.00
Marzo	5,500.00	6,043.00	Septiembre	5,500.00	7,462.00
Abril	5,500.00	6,859.00	Octubre	5,500.00	
Mayo	5,500.00	3,625.00	Noviembre	5,500.00	
Junio	5,500.00	6,803.00	Diciembre	5,500.00	

Medios de verificación Base de datos interna y estadísticas propias de las direcciones adscritas a la subprocuraduría de representación social

Observaciones

1 El presente documento despliega la información perteneciente a los indicadores estratégicos y gestión de aquellos Programas presupuestarios que proveen de bienes y servicios que generan valor público a la ciudadanía jalisciense.
 2 Se muestra el número del Componente relacionado con el indicador.

GOBIERNO DEL ESTADO DE JALISCO
PRESUPUESTO DE EGRESOS PARA EL EJERCICIO FISCAL 2018

Ficha Técnica de Indicador

Sistema de Evaluación del Desempeño (SED)

Gobierno del Estado de Jalisco

Seguimiento de Indicadores

Secretaría de Planeación,
Administración y Finanzas

Datos del Programa ¹

Observancia de la legalidad y el respeto de los derechos fundamentales de la ciudadanía.

Eje: Estado de derecho

Tema Central: Derechos Humanos

¿Quién gasta?

17	Unidad Presupuestal	000	Unidad Responsable	00401	Unidad Ejecutora del Gasto
Procuraduría Social		Procuraduría Social		Subprocuraduría de Representación Social	

¿Para qué se gasta?

Finalidad	Función	Subfunción
Gobierno	Justicia	Derechos Humanos

Objetivos

Nivel	Clave Componente	Resumen Narrativo
Propósito		Otorgar a la ciudadanía jalisciense una representación social para la defensa y protección de sus derechos fundamentales

Datos del Indicador

Denominación	Método de cálculo
Número de ciudadanos representados	$(\text{Número de ciudadanos representados (Realizado)} / \text{Número de ciudadanos representados (Programado)}) * 100$

Descripción del Indicador
Este indicador muestra el número de ciudadanos representados ante los Órganos Jurisdiccionales, para la protección y cuidado de sus Derechos

Tipo de Indicador	Estratégico	Dimensión del Indicador	Eficacia	Año de Medición del Resultado	2018
Cobertura	Estatal	Frecuencia de Medición	Mensual		

Parámetros de semaforización	Meta Institucional	Meta Valor	Unidad de medida (meta valor)	Desagregado meta valor por género	
				Hombre	Mujer
0 40.00 40.01 70.00 70.01 130	100%	56,454	Ciudadano	No disponible	No disponible
	Sentido del Indicador	Línea Base (meta valor)	Año (Línea base)	Tipo de Acumulación	
	Ascendente	No disponible	No disponible	Suma	

Resultados

Valor Programado	42,340.00	Avance de la Meta (3er trimestre)	46,467.00	% Avance de la Meta (3er trimestre)	109.8%	Semáforo (3er trimestre)	
	Valor programado	Avance de la meta		Valor programado	Avance de la meta		
Enero	4,704.00	4,675.00	Julio	4,706.00	4,699.00		
Febrero	4,704.00	5,397.00	Agosto	4,704.00	5,361.00		
Marzo	4,706.00	5,004.00	Septiembre	4,704.00	6,673.00		
Abril	4,704.00	5,503.00	Octubre	4,704.00			
Mayo	4,704.00	3,354.00	Noviembre	4,704.00			
Junio	4,704.00	5,801.00	Diciembre	4,706.00			

Medios de verificación Base de datos interna y estadísticas propias de las Direcciones adscritas a la subprocuraduría de representación social

Observaciones

- 1 El presente documento despliega la información perteneciente a los indicadores estratégicos y gestión de aquellos Programas presupuestarios que proveen de bienes y servicios que generan valor público a la ciudadanía jalisciense.
- 2 Se muestra el número del Componente relacionado con el indicador.

GOBIERNO DEL ESTADO DE JALISCO
PRESUPUESTO DE EGRESOS PARA EL EJERCICIO FISCAL 2018

Ficha Técnica de Indicador

Sistema de Evaluación del Desempeño (SED)

Gobierno del Estado de Jalisco

Seguimiento de Indicadores

Secretaría de Planeación,
Administración y Finanzas

Datos del Programa ¹

Observancia de la legalidad y el respeto de los derechos fundamentales de la ciudadanía.

Eje: Estado de derecho

Tema Central: Derechos Humanos

¿Quién gasta?

17	Unidad Presupuestal	000	Unidad Responsable	00401	Unidad Ejecutora del Gasto
Procuraduría Social		Procuraduría Social		Subprocuraduría de Representación Social	

¿Para qué se gasta?

Finalidad	Función	Subfunción
Gobierno	Justicia	Derechos Humanos

Objetivos

Nivel	Clave Componente	Resumen Narrativo
Componente	01 ²	Seguridad Jurídica brindada a los ciudadanos a través de las búsquedas testamentarias.

Datos del Indicador

Denominación	Método de cálculo
Número de Búsquedas Testamentarias	$(\text{Número de Búsquedas Testamentarias (Realizado)} / \text{Número de Búsquedas Testamentarias (Programado)}) * 100$

Descripción del Indicador
Este indicador muestra el número de peticiones de Búsqueda de Testamentos por parte de los Notarios Públicos o la ciudadanía en general.

Tipo de Indicador	Estratégico	Dimensión del Indicador	Eficacia	Año de Medición del Resultado	2018
Cobertura	Estatral	Frecuencia de Medición	Mensual		

Parámetros de semaforización						Meta Institucional	Meta Valor	Unidad de medida (meta valor)	Desagregado meta valor por género	
0	40.00	40.01	70.00	70.01	130	100%	11,765	Búsqueda	Hombre	Mujer
						Sentido del Indicador	Línea Base (meta valor)	Año (Línea base)	Tipo de Acumulación	
						Ascendente	No disponible	No disponible	Suma	

Resultados

Valor Programado	8,825.00	Avance de la Meta (3er trimestre)	9,128.00	% Avance de la Meta (3er trimestre)	103.4%	Semáforo (3er trimestre)	
	Valor programado	Avance de la meta		Valor programado	Avance de la meta		
Enero	980.00	935.00	Julio	980.00	786.00		
Febrero	980.00	1,026.00	Agosto	980.00	942.00		
Marzo	980.00	1,026.00	Septiembre	985.00	1,259.00		
Abril	980.00	1,073.00	Octubre	980.00			
Mayo	980.00	769.00	Noviembre	980.00			
Junio	980.00	1,312.00	Diciembre	980.00			

Medios de verificación Base de datos interna y estadísticas propias de las Direcciones adscritas a la subprocuraduría de representación social

Observaciones

- El presente documento despliega la información perteneciente a los indicadores estratégicos y gestión de aquellos Programas presupuestarios que proveen de bienes y servicios que generan valor público a la ciudadanía jalisciense.
- Se muestra el número del Componente relacionado con el indicador.

GOBIERNO DEL ESTADO DE JALISCO
PRESUPUESTO DE EGRESOS PARA EL EJERCICIO FISCAL 2018

Ficha Técnica de Indicador

Sistema de Evaluación del Desempeño (SED)

Gobierno del Estado de Jalisco

Seguimiento de Indicadores

Secretaría de Planeación,
Administración y Finanzas

Datos del Programa ¹

Observancia de la legalidad y el respeto de los derechos fundamentales de la ciudadanía.

Eje: Estado de derecho

Tema Central: Derechos Humanos

¿Quién gasta?

17	Unidad Presupuestal	000	Unidad Responsable	00401	Unidad Ejecutora del Gasto
Procuraduría Social		Procuraduría Social		Subprocuraduría de Representación Social	

¿Para qué se gasta?

Finalidad	Función	Subfunción
Gobierno	Justicia	Derechos Humanos

Objetivos

Nivel	Clave Componente	Resumen Narrativo
Actividad	01-01 ²	Registro de los avisos notariales recibidos para la protección patrimonial de los Jaliscienses

Datos del Indicador

Denominación	Método de cálculo
Número de Avisos Notariales recibidos	$(\text{Número de Avisos Notariales (Realizado)} / \text{Número de Avisos Notariales (Programado)}) * 100$

Descripción del Indicador

Este indicador muestra el número de Avisos Notariales recibidos los cuales fueron enviados por los Notarios Públicos para dar aviso a la Procuraduría Social del Estado la modificación de un Testamento ya existente

Tipo de Indicador	Gestión	Dimensión del Indicador	Eficacia	Año de Medición del Resultado	2018
Cobertura	Estatal	Frecuencia de Medición	Mensual		

Parámetros de semaforización						Meta Institucional	Meta Valor	Unidad de medida (meta valor)	Desagregado meta valor por género	
0	40.00	40.01	70.00	70.01	130	100%	21,829	Aviso	No disponible	No disponible
						Sentido del Indicador	Línea Base (meta valor)	Año (Línea base)	Tipo de Acumulación	
						Ascendente	No disponible	No disponible	Suma	

Resultados

Valor Programado	16,372.00	Avance de la Meta (3er trimestre)	11,695.00	% Avance de la Meta (3er trimestre)	71.4%	Semáforo (3er trimestre)	
	Valor programado		Avance de la meta		Valor programado		Avance de la meta
Enero	1,819.00		2,114.00	Julio	1,819.00		1,050.00
Febrero	1,819.00		852.00	Agosto	1,819.00		1,039.00
Marzo	1,819.00		725.00	Septiembre	1,820.00		3,139.00
Abril	1,819.00		876.00	Octubre	1,819.00		
Mayo	1,819.00		600.00	Noviembre	1,819.00		
Junio	1,819.00		1,300.00	Diciembre	1,819.00		

Medios de verificación: Base de datos interna y estadísticas propias de las Direcciones adscritas a la subprocuraduría de representación social

Observaciones:

- 1 El presente documento despliega la información perteneciente a los indicadores estratégicos y gestión de aquellos Programas presupuestarios que proveen de bienes y servicios que generan valor público a la ciudadanía jalisciense.
- 2 Se muestra el número del Componente relacionado con el indicador.

GOBIERNO DEL ESTADO DE JALISCO
PRESUPUESTO DE EGRESOS PARA EL EJERCICIO FISCAL 2018

Ficha Técnica de Indicador

Sistema de Evaluación del Desempeño (SED)

Gobierno del Estado de Jalisco

Seguimiento de Indicadores

Secretaría de Planeación,
Administración y Finanzas

Datos del Programa ¹

Observancia de la legalidad y el respeto de los derechos fundamentales de la ciudadanía.

Eje: Estado de derecho

Tema Central: Derechos Humanos

¿Quién gasta?

17	Unidad Presupuestal	000	Unidad Responsable	00401	Unidad Ejecutora del Gasto
Procuraduría Social		Procuraduría Social		Subprocuraduría de Representación Social	

¿Para qué se gasta?

Finalidad	Función	Subfunción
Gobierno	Justicia	Derechos Humanos

Objetivos

Nivel	Clave Componente	Resumen Narrativo
Componente	04 ²	Observancia de la legalidad otorgada en procedimientos jurisdiccionales en materia Familiar, Civil, Mercantil y Segunda Instancia en beneficio de la sociedad.

Datos del Indicador

Denominación	Método de cálculo
Número de vistas en Materia Familiar, Mercantil, Civil y Segunda Instancia	(Número de vistas en Materia Familiar, Mercantil, Civil y Segunda Instancia (Realizado) / Número de vistas en Materia Familiar, Mercantil, Civil y Segunda Instancia (Programado))*100

Descripción del Indicador

Este indicador muestra el número de vistas realizadas por parte de la Procuraduría Social, dentro de expedientes Judiciales en Materia Familiar, Civil, Mercantil y Segunda Instancia a favor de los ciudadanos.

Tipo de Indicador	Estratégico	Dimensión del Indicador	Eficacia	Año de Medición del Resultado	2018
Cobertura	Estatal	Frecuencia de Medición	Mensual		

Parámetros de semaforización						Meta Institucional	Meta Valor	Unidad de medida (meta valor)	Desagregado meta valor por género	
0	40.00	40.01	70.00	70.01	130	100%	66,000	Vista	No disponible	No disponible
						Sentido del Indicador	Línea Base (meta valor)	Año (Línea base)	Tipo de Acumulación	
						Ascendente	No disponible	No disponible	Suma	

Resultados

Valor Programado	49,500.00	Avance de la Meta (3er trimestre)	54,493.00	% Avance de la Meta (3er trimestre)	110.1%	Semáforo (3er trimestre)	
	Valor programado	Avance de la meta		Valor programado	Avance de la meta		
Enero	5,500.00	5,767.00	Julio	5,500.00	5,253.00		
Febrero	5,500.00	6,426.00	Agosto	5,500.00	6,255.00		
Marzo	5,500.00	6,043.00	Septiembre	5,500.00	7,462.00		
Abril	5,500.00	6,859.00	Octubre	5,500.00			
Mayo	5,500.00	3,625.00	Noviembre	5,500.00			
Junio	5,500.00	6,803.00	Diciembre	5,500.00			

Medios de verificación: Base de datos interna y estadísticas propias de las Direcciones adscritas a la subprocuraduría de representación social

Observaciones:

- El presente documento despliega la información perteneciente a los indicadores estratégicos y gestión de aquellos Programas presupuestarios que proveen de bienes y servicios que generan valor público a la ciudadanía jalisciense.
- Se muestra el número del Componente relacionado con el indicador.

GOBIERNO DEL ESTADO DE JALISCO
PRESUPUESTO DE EGRESOS PARA EL EJERCICIO FISCAL 2018

Ficha Técnica de Indicador

Sistema de Evaluación del Desempeño (SED)

Gobierno del Estado de Jalisco

Seguimiento de Indicadores

Secretaría de Planeación,
Administración y Finanzas

Datos del Programa ¹

Observancia de la legalidad y el respeto de los derechos fundamentales de la ciudadanía.

Eje: Estado de derecho

Tema Central: Derechos Humanos

¿Quién gasta?

17	Unidad Presupuestal	000	Unidad Responsable	00401	Unidad Ejecutora del Gasto
Procuraduría Social		Procuraduría Social		Subprocuraduría de Representación Social	

¿Para qué se gasta?

Finalidad	Función	Subfunción
Gobierno	Justicia	Derechos Humanos

Objetivos

Nivel	Clave Componente	Resumen Narrativo
Actividad	04-01 ²	Defender el cumplimiento de la normatividad de los procesos jurisdiccionales en materia familiar para la protección de los derechos de la ciudadanía.

Datos del Indicador

Denominación	Método de cálculo
Número de vistas en Materia Familiar	(Número de vistas en Materia Familiar (Realizado) / Número de vistas en Materia Familiar (Programado))*100

Descripción del Indicador
Este indicador muestra el número de vistas realizadas por parte de la Procuraduría Social, dentro de expedientes Judiciales en Materia Familiar a favor de los ciudadanos

Tipo de Indicador	Gestión	Dimensión del Indicador	Eficacia	Año de Medición del Resultado	2018
Cobertura	Estatal	Frecuencia de Medición	Mensual		

Parámetros de semaforización						Meta Institucional	Meta Valor	Unidad de medida (meta valor)	Desagregado meta valor por género	
0	40.00	40.01	70.00	70.01	130	100%	53,705	Vista	Hombre	Mujer
									No disponible	No disponible
						Sentido del Indicador	Línea Base (meta valor)	Año (Línea base)	Tipo de Acumulación	
						Ascendente	No disponible	No disponible	Suma	

Resultados

Valor Programado	40,280.00	Avance de la Meta (3er trimestre)	44,055.00	% Avance de la Meta (3er trimestre)	109.4%	Semáforo (3er trimestre)	
	Valor programado	Avance de la meta		Valor programado	Avance de la meta		
Enero	4,476.00	4,644.00	Julio	4,475.00	4,333.00		
Febrero	4,476.00	5,162.00	Agosto	4,475.00	4,835.00		
Marzo	4,476.00	5,011.00	Septiembre	4,475.00	5,996.00		
Abril	4,476.00	5,483.00	Octubre	4,475.00			
Mayo	4,476.00	2,949.00	Noviembre	4,475.00			
Junio	4,475.00	5,642.00	Diciembre	4,475.00			

Medios de verificación Base de datos interna y estadísticas propias de las Direcciones adscritas a la subprocuraduría de representación social

Observaciones

- 1 El presente documento despliega la información perteneciente a los indicadores estratégicos y gestión de aquellos Programas presupuestarios que proveen de bienes y servicios que generan valor público a la ciudadanía jalisciense.
- 2 Se muestra el número del Componente relacionado con el indicador.

GOBIERNO DEL ESTADO DE JALISCO
PRESUPUESTO DE EGRESOS PARA EL EJERCICIO FISCAL 2018

Ficha Técnica de Indicador

Sistema de Evaluación del Desempeño (SED)

Gobierno del Estado de Jalisco

Seguimiento de Indicadores

Secretaría de Planeación,
Administración y Finanzas

Datos del Programa ¹

Observancia de la legalidad y el respeto de los derechos fundamentales de la ciudadanía.

Eje: Estado de derecho

Tema Central: Derechos Humanos

¿Quién gasta?

17	Unidad Presupuestal	000	Unidad Responsable	00401	Unidad Ejecutora del Gasto
Procuraduría Social		Procuraduría Social		Subprocuraduría de Representación Social	

¿Para qué se gasta?

Finalidad	Función	Subfunción
Gobierno	Justicia	Derechos Humanos

Objetivos

Nivel	Clave Componente	Resumen Narrativo
Actividad	04-02 ²	Velar la aplicación de la normatividad en los procedimientos judiciales en materia civil, mercantil y segunda instancia para la protección de los derechos de la ciudadanía.

Datos del Indicador

Denominación	Método de cálculo
Número de vistas en Materia Civil, Mercantil y Segunda Instancia	(Número de vistas en Materia Civil, Mercantil y Segunda Instancia (Realizado) / Número de vistas en Materia Civil, Mercantil y Segunda Instancia (Programado))*100

Descripción del Indicador
Este indicador muestra el número de vistas realizadas por parte de la Procuraduría Social, dentro de expedientes judiciales en Materia Civil, Mercantil y Segunda Instancia a favor de los ciudadanos.

Tipo de Indicador	Gestión	Dimensión del Indicador	Eficacia	Año de Medición del Resultado	2018
Cobertura	Estatual	Frecuencia de Medición	Mensual		

Parámetros de semaforización			Meta Institucional	Meta Valor	Unidad de medida (meta valor)	Desagregado meta valor por género				
0	40.00	40.01	70.00	70.01	130	100%	12,295	Vista	No disponible	No disponible
						Sentido del Indicador	Línea Base (meta valor)	Año (Línea base)	Tipo de Acumulación	
						Ascendente	No disponible	No disponible	Suma	

Resultados

Valor Programado	9,220.00	Avance de la Meta (3er trimestre)	10,438.00	% Avance de la Meta (3er trimestre)	113.2%	Semáforo (3er trimestre)	
	Valor programado	Avance de la meta		Valor programado	Avance de la meta		
Enero	1,024.00	1,123.00	Julio	1,025.00	920.00		
Febrero	1,024.00	1,264.00	Agosto	1,025.00	1,420.00		
Marzo	1,024.00	1,032.00	Septiembre	1,025.00	1,466.00		
Abril	1,024.00	1,376.00	Octubre	1,025.00			
Mayo	1,024.00	676.00	Noviembre	1,025.00			
Junio	1,025.00	1,161.00	Diciembre	1,025.00			

Medios de verificación Base de datos interna y estadísticas propias de las Direcciones adscritas a la subprocuraduría de representación social

Observaciones

¹ El presente documento despliega la información perteneciente a los indicadores estratégicos y gestión de aquellos Programas presupuestarios que proveen de bienes y servicios que generan valor público a la ciudadanía jalisciense.
² Se muestra el número del Componente relacionado con el indicador.

GOBIERNO DEL ESTADO DE JALISCO
PRESUPUESTO DE EGRESOS PARA EL EJERCICIO FISCAL 2018

Ficha Técnica de Indicador

Sistema de Evaluación del Desempeño (SED)

Gobierno del Estado de Jalisco

Seguimiento de Indicadores

Secretaría de Planeación,
Administración y Finanzas

Datos del Programa ¹

Apoyo jurídico gratuito y de calidad para la tranquilidad jurídica de los jaliscienses.

Eje: Estado de derecho

Tema Central: Procuración e impartición de justicia

¿Quién gasta?

17	Unidad Presupuestal	000	Unidad Responsable	00402	Unidad Ejecutora del Gasto
Procuraduría Social		Procuraduría Social		Subprocuraduría de Servicios Jurídicos Asistenciales	

¿Para qué se gasta?

Finalidad	Función	Subfunción
Gobierno	Justicia	Derechos Humanos

Objetivos

Nivel	Clave Componente	Resumen Narrativo
Fin	2	Contribuir al incremento del Apoyo Jurídico gratuito mediante la calidad y eficiencia del servicio para la tranquilidad y beneficio de todos los ciudadanos.

Datos del Indicador

Denominación	Método de cálculo
Número de Juicios nuevos patrocinados en Materia Civil, Mercantil y Laboral Burocrático.	(Número de juicios nuevos en Materia Civil, Mercantil y Laboral Burocrático (Realizado) / Número de juicios nuevos en Materia Civil, Mercantil y Laboral Burocrático (Programado))*100

Descripción del Indicador

Este indicador muestra el número de juicios nuevos patrocinados por parte de la Procuraduría Social en Materia Civil, Mercantil y Laboral Burocrático a favor de los ciudadanos.

Tipo de Indicador	Estratégico	Dimensión del Indicador	Eficacia	Año de Medición del Resultado	2018
Cobertura	Estatal	Frecuencia de Medición	Mensual		

Parámetros de semaforización			Meta Institucional	Meta Valor	Unidad de medida (meta valor)	Desagregado meta valor por género				
0	40.00	40.01	70.00	70.01	130	100%	700	Juicio	No disponible	No disponible
						Sentido del Indicador	Línea Base (meta valor)	Año (Línea base)	Tipo de Acumulación	
						Ascendente	No disponible	No disponible	Suma	

Resultados

Valor Programado	524.00	Avance de la Meta (3er trimestre)	499.00	% Avance de la Meta (3er trimestre)	95.2%	Semáforo (3er trimestre)	
	Valor programado	Avance de la meta		Valor programado	Avance de la meta		
Enero	58.00	36.00	Julio	59.00	63.00		
Febrero	58.00	51.00	Agosto	59.00	58.00		
Marzo	58.00	78.00	Septiembre	58.00	53.00		
Abril	58.00	58.00	Octubre	58.00			
Mayo	58.00	34.00	Noviembre	58.00			
Junio	58.00	68.00	Diciembre	60.00			

Medios de verificación: Base de datos interna y reportes estadísticos propios de la Subprocuraduría de Servicios Jurídicos Asistenciales

Observaciones:

1 El presente documento despliega la información perteneciente a los indicadores estratégicos y gestión de aquellos Programas presupuestarios que proveen de bienes y servicios que generan valor público a la ciudadanía jalisciense.

2 Se muestra el número del Componente relacionado con el indicador.

GOBIERNO DEL ESTADO DE JALISCO
PRESUPUESTO DE EGRESOS PARA EL EJERCICIO FISCAL 2018

Ficha Técnica de Indicador

Sistema de Evaluación del Desempeño (SED)

Gobierno del Estado de Jalisco

Seguimiento de Indicadores

Secretaría de Planeación,
Administración y Finanzas

Datos del Programa ¹

Apoyo jurídico gratuito y de calidad para la tranquilidad jurídica de los jaliscienses.

Eje: Estado de derecho

Tema Central: Procuración e impartición de justicia

¿Quién gasta?

17	Unidad Presupuestal	000	Unidad Responsable	00402	Unidad Ejecutora del Gasto
Procuraduría Social		Procuraduría Social		Subprocuraduría de Servicios Jurídicos Asistenciales	

¿Para qué se gasta?

Finalidad	Función	Subfunción
Gobierno	Justicia	Derechos Humanos

Objetivos

Nivel	Clave Componente	Resumen Narrativo
Propósito		Brindar Asesoría Jurídica gratuita a los ciudadanos Jaliscienses en sus distintas modalidades para la toma de decisiones respecto a su situación Jurídica

Datos del Indicador


Denominación	Método de cálculo
Número de usuarios que recibieron Asesoría Jurídica gratuita a través de Atención Ciudadana.	(Número de usuarios asesorados (Realizado) / Número de usuarios asesorados (Programado))*100

Descripción del Indicador
 Este indicador muestra el número de usuarios asesorados Jurídicamente a través del Área de Atención Ciudadana en beneficio de los Jaliscienses.

Tipo de Indicador	Estratégico	Dimensión del Indicador	Eficacia	Año de Medición del Resultado	2018
Cobertura	Estatatal	Frecuencia de Medición	Mensual		

Parámetros de semaforización			Meta Institucional	Meta Valor	Unidad de medida (meta valor)	Desagregado meta valor por género				
0	40.00	40.01	70.00	70.01	130	100%	39,500	Usuario	No disponible	No disponible
			Sentido del Indicador	Línea Base (meta valor)	Año (Línea base)	Tipo de Acumulación				
			Ascendente	No disponible	No disponible	Suma				

Resultados

Valor Programado	29,627.00	Avance de la Meta (3er trimestre)	28,684.00	% Avance de la Meta (3er trimestre)	96.8%	Semáforo (3er trimestre)	
	Valor programado	Avance de la meta		Valor programado	Avance de la meta		
Enero	3,291.00	2,290.00	Julio	3,291.00	2,674.00		
Febrero	3,291.00	3,805.00	Agosto	3,291.00	3,075.00		
Marzo	3,291.00	3,911.00	Septiembre	3,291.00	3,622.00		
Abril	3,299.00	2,924.00	Octubre	3,291.00			
Mayo	3,291.00	2,644.00	Noviembre	3,291.00			
Junio	3,291.00	3,739.00	Diciembre	3,291.00			

Medios de verificación En cuanto a Materia de Servicios Jurídicos Asistenciales, contamos con informes mensuales publicados en el portal SEPLAN, tablero MIDE.

Observaciones

- 1 El presente documento despliega la información perteneciente a los indicadores estratégicos y gestión de aquellos Programas presupuestarios que proveen de bienes y servicios que generan valor público a la ciudadanía jalisciense.
- 2 Se muestra el número del Componente relacionado con el indicador.

GOBIERNO DEL ESTADO DE JALISCO
PRESUPUESTO DE EGRESOS PARA EL EJERCICIO FISCAL 2018
Ficha Técnica de Indicador

Sistema de Evaluación del Desempeño (SED)

Gobierno del Estado de Jalisco

Seguimiento de Indicadores

Secretaría de Planeación,
Administración y Finanzas

Datos del Programa ¹

Apoyo jurídico gratuito y de calidad para la tranquilidad jurídica de los jaliscienses.

Eje: Estado de derecho

Tema Central: Procuración e impartición de justicia

¿Quién gasta?

17	Unidad Presupuestal	000	Unidad Responsable	00402	Unidad Ejecutora del Gasto
Procuraduría Social		Procuraduría Social		Subprocuraduría de Servicios Jurídicos Asistenciales	

¿Para qué se gasta?

Finalidad	Función	Subfunción
Gobierno	Justicia	Derechos Humanos

Objetivos

Nivel	Clave Componente	Resumen Narrativo
Componente	03 ²	Informes socioeconómicos, valoraciones socioeconómicas y localizaciones realizadas por trabajo social en beneficio de los usuarios.

Datos del Indicador

Denominación	Método de cálculo
Número de usuarios beneficiados por los Estudios y Valoraciones Socioeconómicas y Localizaciones realizados por Trabajo Social	(Usuarios beneficiados por Estudios, Valoraciones socio económicas y localizaciones. (Realizado) / Usuarios beneficiados por Estudios, Valoraciones socio económicas y localizaciones. (Programado))*100

Descripción del Indicador

Este indicador muestra el número de los usuarios que recibieron un beneficio por parte de las actividades de la Dirección de Trabajo Social

Tipo de Indicador	Estratégico	Dimensión del Indicador	Eficacia	Año de Medición del Resultado	2018
Cobertura	Estatal	Frecuencia de Medición	Mensual		

Parámetros de semaforización			Meta Institucional	Meta Valor	Unidad de medida (meta valor)	Desagregado meta valor por género				
0	40.00	40.01	70.00	70.01	130	100%	6,500	Usuario	No disponible	No disponible
						Sentido del Indicador	Línea Base (meta valor)	Año (Línea base)	Tipo de Acumulación	
						Ascendente	No disponible	No disponible	Suma	

Resultados

Valor Programado	4,877.00	Avance de la Meta (3er trimestre)	3,278.00	% Avance de la Meta (3er trimestre)	67.2%	Semáforo (3er trimestre)	
	Valor programado	Avance de la meta		Valor programado	Avance de la meta		
Enero	549.00	194.00	Julio	541.00	326.00		
Febrero	541.00	427.00	Agosto	541.00	332.00		
Marzo	541.00	389.00	Septiembre	541.00	480.00		
Abril	541.00	405.00	Octubre	541.00			
Mayo	541.00	290.00	Noviembre	541.00			
Junio	541.00	435.00	Diciembre	541.00			

Medios de verificación Base de datos interna y reportes Estadísticos propios de la Dirección de Trabajo Social.

Observaciones En este indicador la cantidad reportada como usuarios beneficiados depende de diversos factores: las solicitudes canalizadas por los jueces civiles, familiares, mercantiles, de distrito y de segunda instancia, además de agentes sociales de la Procuraduría Social, así como de la asistencia de los involucrados.

1 El presente documento despliega la información perteneciente a los indicadores estratégicos y gestión de aquellos Programas presupuestarios que proveen de bienes y servicios que generan valor público a la ciudadanía jalisciense.
 2 Se muestra el número del Componente relacionado con el indicador.

GOBIERNO DEL ESTADO DE JALISCO
PRESUPUESTO DE EGRESOS PARA EL EJERCICIO FISCAL 2018

Ficha Técnica de Indicador

Sistema de Evaluación del Desempeño (SED)

Gobierno del Estado de Jalisco

Seguimiento de Indicadores

Secretaría de Planeación,
Administración y Finanzas

Datos del Programa ¹

Apoyo jurídico gratuito y de calidad para la tranquilidad jurídica de los jaliscienses.

Eje: Estado de derecho

Tema Central: Procuración e impartición de justicia

¿Quién gasta?

17	Unidad Presupuestal	000	Unidad Responsable	00402	Unidad Ejecutora del Gasto
Procuraduría Social		Procuraduría Social		Subprocuraduría de Servicios Jurídicos Asistenciales	

¿Para qué se gasta?

Finalidad	Función	Subfunción
Gobierno	Justicia	Derechos Humanos

Objetivos

Nivel	Clave Componente	Resumen Narrativo
Actividad	03-01 ²	Realización de entrevistas y visitas domiciliarias por parte de la Dirección de Trabajo Social

Datos del Indicador

Denominación	Método de cálculo
Número de entrevistas y visitas domiciliarias realizadas por Trabajo Social en beneficio de la sociedad	$(\text{Número de entrevistas y visitas domiciliarias (Realizado)} / \text{Número de entrevistas y visitas domiciliarias (Programado)}) * 100$

Descripción del Indicador
Este indicador muestra el número de entrevistas y visitas domiciliarias realizadas por la Dirección de Trabajo Social.

Tipo de Indicador	Gestión	Dimensión del Indicador	Eficacia	Año de Medición del Resultado	2018
Cobertura	Estatal	Frecuencia de Medición	Mensual		

Parámetros de semaforización						Meta Institucional	Meta Valor	Unidad de medida (meta valor)	Desagregado meta valor por género	
0	40.00	40.01	70.00	70.01	130	100%	12,380	Actividad	Hombre	Mujer
						Sentido del Indicador	Línea Base (meta valor)	Año (Línea base)	Tipo de Acumulación	
						Ascendente	No disponible	No disponible	Suma	

Resultados

Valor Programado	9,287.00	Avance de la Meta (3er trimestre)	6,664.00	% Avance de la Meta (3er trimestre)	71.8%	Semáforo (3er trimestre)	
	Valor programado	Avance de la meta		Valor programado	Avance de la meta		
Enero	1,039.00	437.00	Julio	1,031.00	800.00		
Febrero	1,031.00	889.00	Agosto	1,031.00	825.00		
Marzo	1,031.00	792.00	Septiembre	1,031.00	827.00		
Abril	1,031.00	715.00	Octubre	1,031.00			
Mayo	1,031.00	522.00	Noviembre	1,031.00			
Junio	1,031.00	857.00	Diciembre	1,031.00			

Medios de verificación Base de datos interna y reportes estadísticos propios de la Dirección de Trabajo Social.

Observaciones

- El presente documento despliega la información perteneciente a los indicadores estratégicos y gestión de aquellos Programas presupuestarios que proveen de bienes y servicios que generan valor público a la ciudadanía jalisciense.
- Se muestra el número del Componente relacionado con el indicador.

GOBIERNO DEL ESTADO DE JALISCO
PRESUPUESTO DE EGRESOS PARA EL EJERCICIO FISCAL 2018

Ficha Técnica de Indicador

Sistema de Evaluación del Desempeño (SED)

Gobierno del Estado de Jalisco

Seguimiento de Indicadores

Secretaría de Planeación,
Administración y Finanzas

Datos del Programa ¹

Apoyo jurídico gratuito y de calidad para la tranquilidad jurídica de los jaliscienses.

Eje: Estado de derecho

Tema Central: Procuración e impartición de justicia

¿Quién gasta?

17	Unidad Presupuestal	000	Unidad Responsable	00402	Unidad Ejecutora del Gasto
Procuraduría Social		Procuraduría Social		Subprocuraduría de Servicios Jurídicos Asistenciales	

¿Para qué se gasta?

Finalidad	Función	Subfunción
Gobierno	Justicia	Derechos Humanos

Objetivos

Nivel	Clave Componente	Resumen Narrativo
Componente	05 ²	Sesiones de mediaciones y conciliaciones realizadas en materia civil, mercantil y familiar.

Datos del Indicador

Denominación	Método de cálculo
Número de sesiones de mediaciones y conciliaciones realizadas en Materia Civil, Mercantil y Familiar	(Número de sesiones de Mediaciones y Conciliaciones (Realizado) / Número de sesiones de Mediaciones y Conciliaciones (Programado))*100

Descripción del Indicador

Este indicador muestra el número de sesiones a los cuales se aplico un Método Alterno de Solución de Conflicto.

Tipo de Indicador	Estratégico	Dimensión del Indicador	Eficacia	Año de Medición del Resultado	2018
Cobertura	Estatal	Frecuencia de Medición	Mensual		

Parámetros de semaforización						Meta Institucional	Meta Valor	Unidad de medida (meta valor)	Desagregado meta valor por género	
0	40.00	40.01	70.00	70.01	130	100%	2,000	Sesión	Hombre	Mujer
						Sentido del Indicador	Línea Base (meta valor)	Año (Línea base)	Tipo de Acumulación	
						Ascendente	No disponible	No disponible	Suma	

Resultados

Valor Programado	1,512.00	Avance de la Meta (3er trimestre)	1,256.00	% Avance de la Meta (3er trimestre)	83.1%	Semáforo (3er trimestre)	
	Valor programado	Avance de la meta		Valor programado	Avance de la meta		
Enero	168.00	104.00	Julio	168.00	122.00		
Febrero	168.00	113.00	Agosto	168.00	104.00		
Marzo	168.00	118.00	Septiembre	168.00	173.00		
Abril	168.00	136.00	Octubre	168.00			
Mayo	168.00	200.00	Noviembre	168.00			
Junio	168.00	186.00	Diciembre	152.00			

Medios de verificación: Base de datos interna y reportes Estadísticos propios de la Dirección de Atención Ciudadana.

Observaciones:

- El presente documento despliega la información perteneciente a los indicadores estratégicos y gestión de aquellos Programas presupuestarios que proveen de bienes y servicios que generan valor público a la ciudadanía jalisciense.
- Se muestra el número del Componente relacionado con el indicador.

GOBIERNO DEL ESTADO DE JALISCO
PRESUPUESTO DE EGRESOS PARA EL EJERCICIO FISCAL 2018

Ficha Técnica de Indicador

Sistema de Evaluación del Desempeño (SED)

Gobierno del Estado de Jalisco

Seguimiento de Indicadores

Secretaría de Planeación,
Administración y Finanzas

Datos del Programa ¹

Apoyo jurídico gratuito y de calidad para la tranquilidad jurídica de los jaliscienses.

Eje: Estado de derecho

Tema Central: Procuración e impartición de justicia

¿Quién gasta?

17	Unidad Presupuestal	000	Unidad Responsable	00402	Unidad Ejecutora del Gasto
Procuraduría Social		Procuraduría Social		Subprocuraduría de Servicios Jurídicos Asistenciales	

¿Para qué se gasta?

Finalidad	Función	Subfunción
Gobierno	Justicia	Derechos Humanos

Objetivos

Nivel	Clave Componente	Resumen Narrativo
Actividad	05-01 ²	Elaboración de convenios por parte de la Dirección de Atención Ciudadana

Datos del Indicador

Denominación	Método de cálculo
Número de Convenios realizados	$(\text{Número de convenios realizados (Realizado)} / \text{Número de convenios realizados (Programado)}) * 100$

Descripción del Indicador

Este indicador muestra el número de Convenios realizados por parte de la Dirección de Atención Ciudadana; ya sean verbales, escritos o aquellos que se enviaron al IJA, evitando con ello una solución a su conflicto sin llegar a juicio.

Tipo de Indicador	Gestión	Dimensión del Indicador	Eficacia	Año de Medición del Resultado	2018
Cobertura	Estatal	Frecuencia de Medición	Mensual		

Desagregado meta valor por género

Parámetros de semaforización						Meta Institucional	Meta Valor	Unidad de medida (meta valor)	Hombre	Mujer
0	40.00	40.01	70.00	70.01	130	100%	1,596	Convenio	No disponible	No disponible
						Sentido del Indicador	Línea Base (meta valor)	Año (Línea base)	Tipo de Acumulación	
						Ascendente	No disponible	No disponible	Suma	

Resultados

Valor Programado	1,197.00	Avance de la Meta (3er trimestre)	1,021.00	% Avance de la Meta (3er trimestre)	85.3%	Semáforo (3er trimestre)	
	Valor programado	Avance de la meta		Valor programado	Avance de la meta		
Enero	133.00	94.00	Julio	133.00	98.00		
Febrero	133.00	103.00	Agosto	133.00	87.00		
Marzo	133.00	102.00	Septiembre	133.00	136.00		
Abril	133.00	116.00	Octubre	133.00			
Mayo	133.00	152.00	Noviembre	133.00			
Junio	133.00	133.00	Diciembre	133.00			

Medios de verificación: Base de datos interna y reportes estadísticos propios de la Dirección de Atención Ciudadana.

Observaciones:

- 1 El presente documento despliega la información perteneciente a los indicadores estratégicos y gestión de aquellos Programas presupuestarios que proveen de bienes y servicios que generan valor público a la ciudadanía jalisciense.
- 2 Se muestra el número del Componente relacionado con el indicador.

GOBIERNO DEL ESTADO DE JALISCO
PRESUPUESTO DE EGRESOS PARA EL EJERCICIO FISCAL 2018

Ficha Técnica de Indicador

Sistema de Evaluación del Desempeño (SED)

Gobierno del Estado de Jalisco

Seguimiento de Indicadores

Secretaría de Planeación,
Administración y Finanzas

Datos del Programa ¹

Apoyo jurídico gratuito y de calidad para la tranquilidad jurídica de los jaliscienses.

Eje: Estado de derecho

Tema Central: Procuración e impartición de justicia

¿Quién gasta?

17	Unidad Presupuestal	000	Unidad Responsable	00402	Unidad Ejecutora del Gasto
Procuraduría Social		Procuraduría Social		Subprocuraduría de Servicios Jurídicos Asistenciales	

¿Para qué se gasta?

Finalidad	Función	Subfunción
Gobierno	Justicia	Derechos Humanos

Objetivos

Nivel	Clave Componente	Resumen Narrativo
Componente	09 ²	Patrocinio de juicios nuevos brindados a favor de la ciudadanía.

Datos del Indicador

Denominación	Método de cálculo
Número de juicios nuevos en Materia Civil, Mercantil y Laboral Burocrático	(Número de juicios nuevos Civiles, Mercantiles y Laboral Burocrático (Realizado) / Número de juicios nuevos Civiles, Mercantiles y Laboral Burocrático (Programado))*100

Descripción del Indicador
 Este indicador muestra el número de Juicios nuevos patrocinados por parte de la Procuraduría Social en Materia Civil, Mercantil y Laboral Burocrático a favor de los ciudadanos.

Tipo de Indicador	Estratégico	Dimensión del Indicador	Eficacia	Año de Medición del Resultado	2018
Cobertura	Estatal	Frecuencia de Medición	Mensual		

Parámetros de semaforización						Meta Institucional	Meta Valor	Unidad de medida (meta valor)	Desagregado meta valor por género	
0	40.00	40.01	70.00	70.01	130	100%	700	Juicio	Hombre	Mujer
						100%	700	Juicio	No disponible	No disponible
						Sentido del Indicador	Línea Base (meta valor)	Año (Línea base)	Tipo de Acumulación	
						Ascendente	No disponible	No disponible	Suma	

Resultados

Valor Programado	532.00	Avance de la Meta (3er trimestre)	499.00	% Avance de la Meta (3er trimestre)	93.8%	Semáforo (3er trimestre)	
	Valor programado	Avance de la meta		Valor programado	Avance de la meta		
Enero	60.00	36.00	Julio	58.00	63.00		
Febrero	60.00	51.00	Agosto	58.00	58.00		
Marzo	60.00	78.00	Septiembre	58.00	53.00		
Abril	60.00	58.00	Octubre	58.00			
Mayo	60.00	34.00	Noviembre	55.00			
Junio	58.00	68.00	Diciembre	55.00			

Medios de verificación Base de datos interna y reportes Estadísticos de la Dirección de lo Civil y Mercantil y Laboral Burocrático.

Observaciones

- El presente documento despliega la información perteneciente a los indicadores estratégicos y gestión de aquellos Programas presupuestarios que proveen de bienes y servicios que generan valor público a la ciudadanía jalisciense.
- Se muestra el número del Componente relacionado con el indicador.

GOBIERNO DEL ESTADO DE JALISCO
PRESUPUESTO DE EGRESOS PARA EL EJERCICIO FISCAL 2018

Ficha Técnica de Indicador

Sistema de Evaluación del Desempeño (SED)

Gobierno del Estado de Jalisco

Seguimiento de Indicadores

Secretaría de Planeación,
Administración y Finanzas

Datos del Programa ¹

Apoyo jurídico gratuito y de calidad para la tranquilidad jurídica de los jaliscienses.

Eje: Estado de derecho

Tema Central: Procuración e impartición de justicia

¿Quién gasta?

17	Unidad Presupuestal	000	Unidad Responsable	00402	Unidad Ejecutora del Gasto
Procuraduría Social		Procuraduría Social		Subprocuraduría de Servicios Jurídicos Asistenciales	

¿Para qué se gasta?

Finalidad	Función	Subfunción
Gobierno	Justicia	Derechos Humanos

Objetivos

Nivel	Clave Componente	Resumen Narrativo
Actividad	09-01 ²	Patrocinio de juicios nuevos en materia Civil y Mercantil otorgados a favor de los Jaliscienses

Datos del Indicador

Denominación	Método de cálculo
Número de juicios nuevos en Materia Civil y Mercantil	$(\text{Número de juicios nuevos en Materia Civil y Mercantil (Realizado)} / \text{Número de juicios nuevos en Materia Civil y Mercantil (Programado)}) * 100$

Descripción del Indicador
Este indicador muestra el número de juicios nuevos patrocinados por parte de la Procuraduría Social en materia civil y mercantil a favor de los ciudadanos.

Tipo de Indicador	Gestión	Dimensión del Indicador	Eficacia	Año de Medición del Resultado	2018
Cobertura	Estatal	Frecuencia de Medición	Mensual		

Parámetros de semaforización						Meta Institucional	Meta Valor	Unidad de medida (meta valor)	Desagregado meta valor por género	
0	40.00	40.01	70.00	70.01	130	100%	627	Juicio	No disponible	No disponible
						Sentido del Indicador	Línea Base (meta valor)	Año (Línea base)	Tipo de Acumulación	
						Ascendente	No disponible	No disponible	Suma	

Resultados

Valor Programado	473.00	Avance de la Meta (3er trimestre)	428.00	% Avance de la Meta (3er trimestre)	90.5%	Semáforo (3er trimestre)	
	Valor programado	Avance de la meta		Valor programado	Avance de la meta		
Enero	53.00	30.00	Julio	52.00	55.00		
Febrero	53.00	40.00	Agosto	52.00	53.00		
Marzo	53.00	66.00	Septiembre	52.00	48.00		
Abril	53.00	51.00	Octubre	52.00			
Mayo	53.00	27.00	Noviembre	51.00			
Junio	52.00	58.00	Diciembre	51.00			

Medios de verificación Base de datos interna y reportes estadísticos de la Dirección de lo Civil y Mercantil

Observaciones

- El presente documento despliega la información perteneciente a los indicadores estratégicos y gestión de aquellos Programas presupuestarios que proveen de bienes y servicios que generan valor público a la ciudadanía jalisciense.
- Se muestra el número del Componente relacionado con el indicador.

GOBIERNO DEL ESTADO DE JALISCO
PRESUPUESTO DE EGRESOS PARA EL EJERCICIO FISCAL 2018

Ficha Técnica de Indicador

Sistema de Evaluación del Desempeño (SED)

Gobierno del Estado de Jalisco

Seguimiento de Indicadores

Secretaría de Planeación,
Administración y Finanzas

Datos del Programa ¹

Apoyo jurídico gratuito y de calidad para la tranquilidad jurídica de los jaliscienses.

Eje: Estado de derecho

Tema Central: Procuración e impartición de justicia

¿Quién gasta?

17	Unidad Presupuestal	000	Unidad Responsable	00402	Unidad Ejecutora del Gasto
Procuraduría Social		Procuraduría Social		Subprocuraduría de Servicios Jurídicos Asistenciales	

¿Para qué se gasta?

Finalidad	Función	Subfunción
Gobierno	Justicia	Derechos Humanos

Objetivos

Nivel	Clave Componente	Resumen Narrativo
Actividad	09-02 ²	Patrocinio de juicios nuevos en materia Laboral Burocrático realizados a favor de las personas.

Datos del Indicador

Denominación	Método de cálculo
Número de juicios nuevos en Materia Laboral Burocrático	$(\text{Número de juicios nuevos en Materia Laboral Burocrático (Realizado)} / \text{Número de juicios nuevos en Materia Laboral Burocrático (Programado)}) * 100$

Descripción del Indicador
Este indicador muestra el número de juicios nuevos patrocinados por parte de la Procuraduría Social en Materia Laboral Burocrático a favor de los ciudadanos.

Tipo de Indicador	Gestión	Dimensión del Indicador	Eficacia	Año de Medición del Resultado	2018
Cobertura	Estatal	Frecuencia de Medición	Mensual		

Parámetros de semaforización						Meta Institucional	Meta Valor	Unidad de medida (meta valor)	Desagregado meta valor por género	
0	40.00	40.01	70.00	70.01	130	100%	73	Juicio	hombre	mujer
						Sentido del Indicador	Línea Base (meta valor)	Año (Línea base)	Tipo de Acumulación	
						Ascendente	No disponible	No disponible	Suma	

Resultados

Valor Programado	59.00	Avance de la Meta (3er trimestre)	71.00	% Avance de la Meta (3er trimestre)	120.3%	Semáforo (3er trimestre)	
	Valor programado	Avance de la meta		Valor programado	Avance de la meta		
Enero	7.00	6.00	Julio	6.00	8.00		
Febrero	7.00	11.00	Agosto	6.00	5.00		
Marzo	7.00	12.00	Septiembre	6.00	5.00		
Abril	7.00	7.00	Octubre	6.00			
Mayo	7.00	7.00	Noviembre	4.00			
Junio	6.00	10.00	Diciembre	4.00			

Medios de verificación Base de datos interna y reportes estadísticos de la Dirección de lo Laboral Burocrático.

Observaciones

- El presente documento despliega la información perteneciente a los indicadores estratégicos y gestión de aquellos Programas presupuestarios que proveen de bienes y servicios que generan valor público a la ciudadanía jalisciense.
- Se muestra el número del Componente relacionado con el indicador.

GOBIERNO DEL ESTADO DE JALISCO
PRESUPUESTO DE EGRESOS PARA EL EJERCICIO FISCAL 2018

Ficha Técnica de Indicador

Sistema de Evaluación del Desempeño (SED)

Gobierno del Estado de Jalisco

Seguimiento de Indicadores

Secretaría de Planeación,
Administración y Finanzas

Datos del Programa ¹

Apoyo jurídico gratuito y de calidad para la tranquilidad jurídica de los jaliscienses.

Eje: Estado de derecho

Tema Central: Procuración e impartición de justicia

¿Quién gasta?

17	Unidad Presupuestal	000	Unidad Responsable	00402	Unidad Ejecutora del Gasto
Procuraduría Social		Procuraduría Social		Subprocuraduría de Servicios Jurídicos Asistenciales	

¿Para qué se gasta?

Finalidad	Función	Subfunción
Gobierno	Justicia	Derechos Humanos

Objetivos

Nivel	Clave Componente	Resumen Narrativo
Componente	B6 ²	Atenciones jurídicas realizadas en beneficio de la sociedad.

Datos del Indicador

Denominación	Método de cálculo
Número de Atenciones Jurídicas realizadas a usuarios por parte de Atención Ciudadana.	$(\text{Número de atenciones jurídicas (Realizado)} / \text{Número de atenciones jurídicas (Programado)}) * 100$

Descripción del Indicador

Este indicador muestra el número de Atenciones Jurídicas en Materia Civil, Mercantil, Familiar y Laboral, realizadas a través de la Dirección de atención ciudadana, con la finalidad de otorgar una certeza y amplio panorama de las múltiples opciones que tiene el usuario previo a la iniciación de un juicio.

Tipo de Indicador	Estratégico	Dimensión del Indicador	Eficacia	Año de Medición del Resultado	2018
Cobertura	Estatal	Frecuencia de Medición	Mensual		

Parámetros de semaforización						Meta Institucional	Meta Valor	Unidad de medida (meta valor)	Desagregado meta valor por género	
0	40.00	40.01	70.00	70.01	130	100%	54,471	Atención	Hombre	Mujer
									No disponible	No disponible
						Sentido del Indicador	Línea Base (meta valor)	Año (Línea base)	Tipo de Acumulación	
						Ascendente	No disponible	No disponible	Suma	

Resultados

Valor Programado	40,854.00	Avance de la Meta (3er trimestre)	38,996.00	% Avance de la Meta (3er trimestre)	95.5%	Semáforo (3er trimestre)	
	Valor programado	Avance de la meta		Valor programado	Avance de la meta		
Enero	4,542.00	2,986.00	Julio	4,539.00	3,965.00		
Febrero	4,539.00	5,109.00	Agosto	4,539.00	3,741.00		
Marzo	4,539.00	5,034.00	Septiembre	4,539.00	5,115.00		
Abril	4,539.00	4,061.00	Octubre	4,539.00			
Mayo	4,539.00	3,791.00	Noviembre	4,539.00			
Junio	4,539.00	5,194.00	Diciembre	4,539.00			

Medios de verificación: Base de datos interna y reportes Estadísticos propios de la Dirección de Atención Ciudadana.

Observaciones:

- 1 El presente documento despliega la información perteneciente a los indicadores estratégicos y gestión de aquellos Programas presupuestarios que proveen de bienes y servicios que generan valor público a la ciudadanía jalisciense.
- 2 Se muestra el número del Componente relacionado con el indicador.

GOBIERNO DEL ESTADO DE JALISCO
PRESUPUESTO DE EGRESOS PARA EL EJERCICIO FISCAL 2018

Ficha Técnica de Indicador

Sistema de Evaluación del Desempeño (SED)

Gobierno del Estado de Jalisco

Seguimiento de Indicadores

Secretaría de Planeación,
Administración y Finanzas

Datos del Programa ¹

Apoyo jurídico gratuito y de calidad para la tranquilidad jurídica de los jaliscienses.

Eje: Estado de derecho

Tema Central: Procuración e impartición de justicia

¿Quién gasta?

17	Unidad Presupuestal	000	Unidad Responsable	00402	Unidad Ejecutora del Gasto
Procuraduría Social		Procuraduría Social		Subprocuraduría de Servicios Jurídicos Asistenciales	

¿Para qué se gasta?

Finalidad	Función	Subfunción
Gobierno	Justicia	Derechos Humanos

Objetivos

Nivel	Clave Componente	Resumen Narrativo
Actividad	B6-01 ²	Usuarios pertenecientes a grupos vulnerables asesorados jurídicamente.

Datos del Indicador

Denominación	Método de cálculo
Número de usuarios Adultos Mayores, Mujeres que sufren violencia, Discapacitados y Grupos Indígenas asesorados jurídicamente	(Número de usuarios Adultos Mayores, Mujeres que sufren violencia, Discapacitados y Grupos Indígenas asesorados jurídicamente (Realizado) / Número de usuarios Adultos Mayores, Mujeres que sufren violencia, Discapacitados y Grupos Indígenas asesorados jurídicamente (Programado))*100

Descripción del Indicador

Este indicador muestra el número de usuarios que pertenecen a Grupos Vulnerables y a los cuales se les otorgó gratuitamente por parte de la Dirección de Atención Ciudadana una Asesoría Jurídica, previo a iniciar un proceso jurisdiccional, protegiendo en todo momento sus derechos fundamentales.

Tipo de Indicador	Gestión	Dimensión del Indicador	Eficacia	Año de Medición del Resultado	2018
Cobertura	Estatal	Frecuencia de Medición	Mensual		

						Desagregado meta valor por género				
						Meta Institucional	Meta Valor	Unidad de medida (meta valor)	Hombre	Mujer
						100%	5,268	Usuario	No disponible	No disponible
Parámetros de semaforización						Sentido del Indicador	Línea Base (meta valor)	Año (Línea base)	Tipo de Acumulación	
0	40.00	40.01	70.00	70.01	130	Ascendente	No disponible	No disponible	Suma	

Resultados

Valor Programado	3,951.00	Avance de la Meta (3er trimestre)	4,757.00	% Avance de la Meta (3er trimestre)	120.4%	Semáforo (3er trimestre)	
	Valor programado	Avance de la meta		Valor programado	Avance de la meta		
Enero	439.00	335.00	Julio	439.00	507.00		
Febrero	439.00	583.00	Agosto	439.00	536.00		
Marzo	439.00	488.00	Septiembre	439.00	537.00		
Abril	439.00	692.00	Octubre	439.00			
Mayo	439.00	503.00	Noviembre	439.00			
Junio	439.00	576.00	Diciembre	439.00			

Medios de verificación: Base de datos interna y reportes estadísticos propios de la Dirección de Atención Ciudadana.

Observaciones:

¹ El presente documento despliega la información perteneciente a los indicadores estratégicos y gestión de aquellos Programas presupuestarios que proveen de bienes y servicios que generan valor público a la ciudadanía jalisciense.
² Se muestra el número del Componente relacionado con el indicador.

GOBIERNO DEL ESTADO DE JALISCO
PRESUPUESTO DE EGRESOS PARA EL EJERCICIO FISCAL 2018

Ficha Técnica de Indicador

Sistema de Evaluación del Desempeño (SED)

Gobierno del Estado de Jalisco

Seguimiento de Indicadores

Secretaría de Planeación,

Administración y Finanzas

Datos del Programa ¹

Apoyo jurídico gratuito y de calidad para la tranquilidad jurídica de los jaliscienses.

Eje: Estado de derecho

Tema Central: Procuración e impartición de justicia

¿Quién gasta?

17	Unidad Presupuestal	000	Unidad Responsable	00402	Unidad Ejecutora del Gasto
Procuraduría Social		Procuraduría Social		Subprocuraduría de Servicios Jurídicos Asistenciales	

¿Para qué se gasta?

Finalidad	Función	Subfunción
Gobierno	Justicia	Derechos Humanos

Objetivos

Nivel	Clave Componente	Resumen Narrativo
Actividad	B6-02 ²	Asesorías Jurídicas gratuitas de calidad

Datos del Indicador

Denominación	Método de cálculo
Número de Asesorías Jurídicas presenciales, Medios Electrónicos e itinerantes	(Número de asesorías jurídicas presenciales, medios electrónicos e itinerantes (Realizado) / Número de asesorías jurídicas presenciales, medios electrónicos e itinerantes (Programado))*100

Descripción del Indicador

Este indicador muestra el número de Asesorías Jurídicas gratuitas de calidad otorgadas por la Dirección de Atención ciudadana, ya sea de manera presencial o a través de los Medios Electrónicos (Chat, Telefónica, Video conferencia y correo electrónico) o de manera Itinerante en tu localidad; con el propósito de lograr un acercamiento con el ciudadano y orientar de manera clara y precisa respecto de su situación en particular.

Tipo de Indicador	Gestión	Dimensión del Indicador	Eficacia	Año de Medición del Resultado	2018
Cobertura	Estatal	Frecuencia de Medición	Mensual		

Parámetros de semaforización			Meta Institucional	Meta Valor	Unidad de medida (meta valor)	Desagregado meta valor por género				
0	40.00	40.01	70.00	70.01	130	100%	51,550	Asesoría	Hombre	Mujer
						Ascendente	No disponible	No disponible	No disponible	No disponible
			Sentido del Indicador	Línea Base (meta valor)	Año (Línea base)	Tipo de Acumulación				
			Ascendente	No disponible	No disponible	Suma				

Resultados

Valor Programado	38,665.00	Avance de la Meta (3er trimestre)	38,352.00	% Avance de la Meta (3er trimestre)	99.2%	Semáforo (3er trimestre)	
	Valor programado	Avance de la meta		Valor programado	Avance de la meta		
Enero	4,305.00	2,918.00	Julio	4,295.00	2,812.00		
Febrero	4,295.00	4,990.00	Agosto	4,295.00	4,302.00		
Marzo	4,295.00	4,981.00	Septiembre	4,295.00	4,908.00		
Abril	4,295.00	3,899.00	Octubre	4,295.00			
Mayo	4,295.00	3,572.00	Noviembre	4,295.00			
Junio	4,295.00	5,970.00	Diciembre	4,295.00			

Medios de verificación: Base de datos interna y reportes estadísticos propios de la Dirección de Atención Ciudadana.

Observaciones:

- El presente documento despliega la información perteneciente a los indicadores estratégicos y gestión de aquellos Programas presupuestarios que proveen de bienes y servicios que generan valor público a la ciudadanía jalisciense.
- Se muestra el número del Componente relacionado con el indicador.

GOBIERNO DEL ESTADO DE JALISCO
PRESUPUESTO DE EGRESOS PARA EL EJERCICIO FISCAL 2018

Ficha Técnica de Indicador

Sistema de Evaluación del Desempeño (SED)

Gobierno del Estado de Jalisco

Seguimiento de Indicadores

Secretaría de Planeación,
Administración y Finanzas

Datos del Programa ¹

Gobierno efectivo y eficiente

Eje: Estado de derecho

Tema Central: Procuración e impartición de justicia

¿Quién gasta?

17	Unidad Presupuestal	000	Unidad Responsable	00403	Unidad Ejecutora del Gasto
Procuraduría Social		Procuraduría Social		Coordinación General de Regiones	

¿Para qué se gasta?

Finalidad	Función	Subfunción
Gobierno	Justicia	Derechos Humanos

Objetivos

Nivel	Clave Componente	Resumen Narrativo
Componente	01 ²	Visitas de supervisión realizadas a coordinaciones regionales.

Datos del Indicador

Denominación	Método de cálculo
Visitas de supervisión a oficinas foráneas de la Procuraduría Social.	$(\text{Número de visitas de Supervisión (Realizado)} / \text{Número de visitas de Supervisión (Programado)}) * 100$

Descripción del Indicador
 Este indicador muestra el número de Visitas de supervisión realizadas a coordinaciones Regionales con el objetivo de tener un mejor funcionamiento de las oficinas foráneas y otorgar con mayor eficacia el servicio.

Tipo de Indicador	Estratégico	Dimensión del Indicador	Eficiencia	Año de Medición del Resultado	2018
Cobertura	Estatal	Frecuencia de Medición	Mensual		

Parámetros de semaforización						Meta Institucional	Meta Valor	Unidad de medida (meta valor)	Desagregado meta valor por género	
0	40.00	40.01	70.00	70.01	130	100%	65	Visita	hombre	mujer
									No disponible	No disponible
						Sentido del Indicador	Línea Base (meta valor)	Año (Línea base)	Tipo de Acumulación	
						Ascendente	No disponible	No disponible	Suma	

Resultados

Valor Programado	50.00	Avance de la Meta (3er trimestre)	58.00	% Avance de la Meta (3er trimestre)	116.0%	Semáforo (3er trimestre)	
	Valor programado	Avance de la meta		Valor programado	Avance de la meta		
Enero	6.00	6.00	Julio	5.00	5.00		
Febrero	6.00	8.00	Agosto	5.00	11.00		
Marzo	6.00	4.00	Septiembre	5.00	6.00		
Abril	6.00	5.00	Octubre	5.00			
Mayo	6.00	5.00	Noviembre	5.00			
Junio	5.00	8.00	Diciembre	5.00			

Medios de verificación Reportes Estadísticos y base de datos interna de la Coordinación General de Regiones.

Observaciones

- 1 El presente documento despliega la información perteneciente a los indicadores estratégicos y gestión de aquellos Programas presupuestarios que proveen de bienes y servicios que generan valor público a la ciudadanía jalisciense.
- 2 Se muestra el número del Componente relacionado con el indicador.

GOBIERNO DEL ESTADO DE JALISCO
PRESUPUESTO DE EGRESOS PARA EL EJERCICIO FISCAL 2018

Ficha Técnica de Indicador

Sistema de Evaluación del Desempeño (SED)

Gobierno del Estado de Jalisco

Seguimiento de Indicadores

Secretaría de Planeación,
Administración y Finanzas

Datos del Programa ¹

Gobierno efectivo y eficiente

Eje: Estado de derecho

Tema Central: Procuración e impartición de justicia

¿Quién gasta?

17	Unidad Presupuestal	000	Unidad Responsable	00403	Unidad Ejecutora del Gasto
Procuraduría Social		Procuraduría Social		Coordinación General de Regiones	

¿Para qué se gasta?

Finalidad	Función	Subfunción
Gobierno	Justicia	Derechos Humanos

Objetivos

Nivel	Clave Componente	Resumen Narrativo
Actividad	01-01 ²	Atenciones realizadas a Servidores Públicos por parte de la Coordinación General de Regiones.

Datos del Indicador

Denominación	Método de cálculo
Atenciones a Servidores Públicos Coordinación General de Regiones.	(Número de atenciones a Servidores Públicos del interior del Estado. (Realizado) / Número de atenciones a Servidores Públicos del interior del Estado. (Programado))*100

Descripción del Indicador
 Este indicador muestra el número de atenciones realizadas a Servidores Públicos por parte de la Coordinación General de Regiones.

Tipo de Indicador	Gestión	Dimensión del Indicador	Eficiencia	Año de Medición del Resultado	2018
Cobertura	Estatal	Frecuencia de Medición	Mensual		

Parámetros de semaforización						Meta Institucional	Meta Valor	Unidad de medida (meta valor)	Desagregado meta valor por género	
0	40.00	40.01	70.00	70.01	130	100%	2,400	Atención	No disponible	No disponible
						Sentido del Indicador	Línea Base (meta valor)	Año (Línea base)	Tipo de Acumulación	
						Ascendente	No disponible	No disponible	Suma	

Resultados

Valor Programado	1,800.00	Avance de la Meta (3er trimestre)	1,269.00	% Avance de la Meta (3er trimestre)	70.5%	Semáforo (3er trimestre)	
	Valor programado	Avance de la meta		Valor programado	Avance de la meta		
Enero	200.00	90.00	Julio	200.00	198.00		
Febrero	200.00	66.00	Agosto	200.00	186.00		
Marzo	200.00	82.00	Septiembre	200.00	192.00		
Abril	200.00	123.00	Octubre	200.00			
Mayo	200.00	144.00	Noviembre	200.00			
Junio	200.00	188.00	Diciembre	200.00			

Medios de verificación Reportes Estadísticos y base de datos interna de la Coordinación General de Regiones.

Observaciones

- El presente documento despliega la información perteneciente a los indicadores estratégicos y gestión de aquellos Programas presupuestarios que proveen de bienes y servicios que generan valor público a la ciudadanía jalisciense.
- Se muestra el número del Componente relacionado con el indicador.

GOBIERNO DEL ESTADO DE JALISCO
PRESUPUESTO DE EGRESOS PARA EL EJERCICIO FISCAL 2018

Ficha Técnica de Indicador

Sistema de Evaluación del Desempeño (SED)

Gobierno del Estado de Jalisco

Seguimiento de Indicadores

Secretaría de Planeación,
Administración y Finanzas

Datos del Programa ¹

Gobierno efectivo y eficiente

Eje: Estado de derecho

Tema Central: Procuración e impartición de justicia

¿Quién gasta?

17	Unidad Presupuestal	000	Unidad Responsable	00404	Unidad Ejecutora del Gasto
Procuraduría Social		Procuraduría Social		Dirección General Administrativa	

¿Para qué se gasta?

Finalidad	Función	Subfunción
Gobierno	Justicia	Derechos Humanos

Objetivos

Nivel	Clave Componente	Resumen Narrativo
Componente	A2 ²	Estrategia eficiente implementada para la administración y distribución de los recursos financieros, materiales, informáticos y humanos de la dependencia.

Datos del Indicador

Denominación	Método de cálculo
Inventarios revisados, nominas firmadas y actualizadas, así como personal capacitado.	(Número de inventarios revisados, nominas firmadas y personal capacitado. (Realizado) / Número de inventarios revisados, nominas firmadas y personal capacitado. (Programado))*100

Descripción del Indicador
 Este indicador muestra el número de inventarios revisados, libro de nóminas mensual firmadas por los servidores públicos de la dependencia, así como personal capacitado.

Tipo de Indicador	Estratégico	Dimensión del Indicador	Eficiencia	Año de Medición del Resultado	2018
Cobertura	Estatal	Frecuencia de Medición	Mensual		

Parámetros de semaforización						Meta Institucional	Meta Valor	Unidad de medida (meta valor)	Desagregado meta valor por género	
0	40.00	40.01	70.00	70.01	130	100%	107	Actividad	No disponible	No disponible
						Sentido del Indicador	Línea Base (meta valor)	Año (Línea base)	Tipo de Acumulación	
						Ascendente	No disponible	No disponible	Suma	

Resultados

Valor Programado	82.00	Avance de la Meta (3er trimestre)	76.00	% Avance de la Meta (3er trimestre)	92.7%	Semáforo (3er trimestre)	
	Valor programado	Avance de la meta		Valor programado	Avance de la meta		
Enero	11.00	2.00	Julio	8.00	4.00		
Febrero	10.00	4.00	Agosto	8.00	5.00		
Marzo	10.00	0.00	Septiembre	8.00	6.00		
Abril	10.00	33.00	Octubre	8.00			
Mayo	9.00	1.00	Noviembre	8.00			
Junio	8.00	21.00	Diciembre	9.00			

Medios de verificación Reportes estadísticos y base de datos interna de la Dirección General Administrativa.

Observaciones

¹ El presente documento despliega la información perteneciente a los indicadores estratégicos y gestión de aquellos Programas presupuestarios que proveen de bienes y servicios que generan valor público a la ciudadanía jalisciense.

² Se muestra el número del Componente relacionado con el indicador.

GOBIERNO DEL ESTADO DE JALISCO
PRESUPUESTO DE EGRESOS PARA EL EJERCICIO FISCAL 2018

Ficha Técnica de Indicador

Sistema de Evaluación del Desempeño (SED)

Gobierno del Estado de Jalisco

Seguimiento de Indicadores

Secretaría de Planeación,
Administración y Finanzas

Datos del Programa ¹

Gobierno efectivo y eficiente

Eje: Estado de derecho

Tema Central: Procuración e impartición de justicia

¿Quién gasta?

17	Unidad Presupuestal	000	Unidad Responsable	00404	Unidad Ejecutora del Gasto
Procuraduría Social		Procuraduría Social		Dirección General Administrativa	

¿Para qué se gasta?

Finalidad	Función	Subfunción
Gobierno	Justicia	Derechos Humanos

Objetivos

Nivel	Clave Componente	Resumen Narrativo
Actividad	A2-01 ²	Personal de la dependencia que han sido capacitados por el Gobierno de Jalisco.

Datos del Indicador

Denominación	Método de cálculo
Personal capacitado.	(Número de servidores públicos capacitados. (Realizado) / Número de servidores públicos capacitados. (Programado))*100

Descripción del Indicador
Este indicador muestra el número de servidores públicos de la dependencia que han sido capacitados por el Gobierno de Jalisco.

Tipo de Indicador	Gestión	Dimensión del Indicador	Eficiencia	Año de Medición del Resultado	2018
Cobertura	Estatal	Frecuencia de Medición	Mensual		

Parámetros de semaforización						Meta Institucional	Meta Valor	Unidad de medida (meta valor)	Desagregado meta valor por género	
0	40.00	40.01	70.00	70.01	130	100%	80	Servidor Público	hombre	mujer
						Sentido del Indicador	Línea Base (meta valor)	Año (Línea base)	Tipo de Acumulación	
						Ascendente	No disponible	No disponible	Suma	

Resultados

Valor Programado	62.00	Avance de la Meta (3er trimestre)	57.00	% Avance de la Meta (3er trimestre)	91.9%	Semáforo (3er trimestre)	
	Valor programado	Avance de la meta		Valor programado	Avance de la meta		
Enero	8.00	2.00	Julio	6.00	0.00		
Febrero	8.00	4.00	Agosto	6.00	0.00		
Marzo	8.00	0.00	Septiembre	6.00	0.00		
Abril	8.00	33.00	Octubre	6.00			
Mayo	6.00	0.00	Noviembre	6.00			
Junio	6.00	18.00	Diciembre	6.00			

Medios de verificación Reportes estadísticos y base de datos interna de la Dirección General Administrativa.

Observaciones

- El presente documento despliega la información perteneciente a los indicadores estratégicos y gestión de aquellos Programas presupuestarios que proveen de bienes y servicios que generan valor público a la ciudadanía jalisciense.
- Se muestra el número del Componente relacionado con el indicador.

GOBIERNO DEL ESTADO DE JALISCO
PRESUPUESTO DE EGRESOS PARA EL EJERCICIO FISCAL 2018

Ficha Técnica de Indicador

Sistema de Evaluación del Desempeño (SED)

Gobierno del Estado de Jalisco

Seguimiento de Indicadores

Secretaría de Planeación,
Administración y Finanzas

Datos del Programa ¹

Vigilancia y cumplimiento de los derechos patrimoniales y personales de los Jaliscienses.

Eje: Estado de derecho

Tema Central: Procuración e impartición de justicia

¿Quién gasta?

17	Unidad Presupuestal	000	Unidad Responsable	00405	Unidad Ejecutora del Gasto
Procuraduría Social		Procuraduría Social		Dirección General de Visitaduría	

¿Para qué se gasta?

Finalidad	Función	Subfunción
Gobierno	Justicia	Derechos Humanos

Objetivos

Nivel	Clave Componente	Resumen Narrativo
Fin		Contribuir para respaldar y proteger los derechos personales y patrimoniales de los Jaliscienses mediante el cumplimiento de la normativa aplicable.

Datos del Indicador


Denominación	Método de cálculo
Número de visitas de inspección realizadas por diversas áreas de la dirección de visitaduría.	(Número de visitas a organismos de asistencia social, cárceles Municipales, Estatales, notarias públicas, registro público de la propiedad y civil (Realizado) / Número de visitas a organismos de asistencia social, cárceles Municipales, Estatales, notarias públicas, registro público de la propiedad y civil (Programado))*100

Descripción del Indicador


Este indicador muestra el número de visitas de inspección realizadas a organismos de asistencia social, cárceles municipales, estatales, notarias públicas, registro público de la propiedad y civil, con el fin de garantizar los derechos fundamentales de los Jaliscienses.

Tipo de Indicador	Estratégico	Dimensión del Indicador	Eficacia	Año de Medición del Resultado	2018
Cobertura	Estatal	Frecuencia de Medición	Mensual		

Desagregado meta valor por género

Parámetros de semaforización						Meta Institucional	Meta Valor	Unidad de medida (meta valor)	Hombre	Mujer
0	40.00	40.01	70.00	70.01	130	100%	750	Visita	No disponible	No disponible
						Sentido del Indicador	Línea Base (meta valor)	Año (Línea base)	Tipo de Acumulación	
						Ascendente	No disponible	No disponible	Suma	

Resultados

Valor Programado	601.00	Avance de la Meta (3er trimestre)	425.00	% Avance de la Meta (3er trimestre)	70.7%	Semáforo (3er trimestre)	
	Valor programado	Avance de la meta		Valor programado	Avance de la meta		
Enero	100.00	52.00	Julio	49.00	18.00		
Febrero	101.00	83.00	Agosto	50.00	37.00		
Marzo	101.00	80.00	Septiembre	50.00	40.00		
Abril	50.00	44.00	Octubre	50.00			
Mayo	50.00	52.00	Noviembre	50.00			
Junio	50.00	19.00	Diciembre	49.00			

Medios de verificación: Base de datos interna y estadísticas propias de la dirección general de visitaduría.

Observaciones:

- El presente documento despliega la información perteneciente a los indicadores estratégicos y gestión de aquellos Programas presupuestarios que proveen de bienes y servicios que generan valor público a la ciudadanía jalisciense.
- Se muestra el número del Componente relacionado con el indicador.

GOBIERNO DEL ESTADO DE JALISCO
PRESUPUESTO DE EGRESOS PARA EL EJERCICIO FISCAL 2018

Ficha Técnica de Indicador

Sistema de Evaluación del Desempeño (SED)

Gobierno del Estado de Jalisco

Seguimiento de Indicadores

Secretaría de Planeación,

Administración y Finanzas

Datos del Programa ¹

Vigilancia y cumplimiento de los derechos patrimoniales y personales de los Jaliscienses.

Eje: Estado de derecho

Tema Central: Procuración e impartición de justicia

¿Quién gasta?

17	Unidad Presupuestal	000	Unidad Responsable	00405	Unidad Ejecutora del Gasto
Procuraduría Social		Procuraduría Social		Dirección General de Visitaduría	

¿Para qué se gasta?

Finalidad	Función	Subfunción
Gobierno	Justicia	Derechos Humanos

Objetivos

Nivel	Clave Componente	Resumen Narrativo
Propósito		Realización de atenciones por parte de las diversas áreas de visitaduría.

Datos del Indicador

Denominación	Método de cálculo
Número de atenciones realizadas por las diversas áreas de la dirección de visitaduría	$(\text{Número de atenciones (Realizado)} / \text{Número de atenciones (Programado)}) * 100$

Descripción del Indicador
Este indicador muestra el número de Atenciones realizadas por las diversas áreas de la dirección de visitaduría.

Tipo de Indicador	Estratégico	Dimensión del Indicador	Eficacia	Año de Medición del Resultado	2018
Cobertura	Estatal	Frecuencia de Medición	Mensual		

Parámetros de semaforización						Meta Institucional	Meta Valor	Unidad de medida (meta valor)	Desagregado meta valor por género	
0	40.00	40.01	70.00	70.01	130	100%	800	Atención	Hombre	Mujer
						100%	800	Atención	No disponible	No disponible
						Sentido del Indicador	Línea Base (meta valor)	Año (Línea base)	Tipo de Acumulación	
						Ascendente	No disponible	No disponible	Suma	

Resultados

Valor Programado	599.00	Avance de la Meta (3er trimestre)	551.00	% Avance de la Meta (3er trimestre)	92.0%	Semáforo (3er trimestre)	
	Valor programado	Avance de la meta		Valor programado	Avance de la meta		
Enero	66.00	74.00	Julio	66.00	18.00		
Febrero	69.00	69.00	Agosto	66.00	46.00		
Marzo	68.00	57.00	Septiembre	66.00	55.00		
Abril	66.00	144.00	Octubre	66.00			
Mayo	66.00	47.00	Noviembre	66.00			
Junio	66.00	41.00	Diciembre	69.00			

Medios de verificación: Base de datos interna y estadísticas propias de la dirección general de visitaduría.

Observaciones:

- El presente documento despliega la información perteneciente a los indicadores estratégicos y gestión de aquellos Programas presupuestarios que proveen de bienes y servicios que generan valor público a la ciudadanía jalisciense.
- Se muestra el número del Componente relacionado con el indicador.

GOBIERNO DEL ESTADO DE JALISCO
PRESUPUESTO DE EGRESOS PARA EL EJERCICIO FISCAL 2018

Ficha Técnica de Indicador

Sistema de Evaluación del Desempeño (SED)

Gobierno del Estado de Jalisco

Seguimiento de Indicadores

Secretaría de Planeación,

Administración y Finanzas

Datos del Programa ¹

Vigilancia y cumplimiento de los derechos patrimoniales y personales de los Jaliscienses.

Eje: Estado de derecho

Tema Central: Procuración e impartición de justicia

¿Quién gasta?

17	Unidad Presupuestal	000	Unidad Responsable	00405	Unidad Ejecutora del Gasto
Procuraduría Social		Procuraduría Social		Dirección General de Visitaduría	

¿Para qué se gasta?

Finalidad	Función	Subfunción
Gobierno	Justicia	Derechos Humanos

Objetivos

Nivel	Clave Componente	Resumen Narrativo
Componente	A1 ²	Visitas de inspección general y especial realizadas a oficialías del registro civil y notarías públicas del Estado de Jalisco..

Datos del Indicador

Denominación	Método de cálculo
Número de visitas de inspección a notarías, registro público de la propiedad y civil del Estado de Jalisco.	(Número de visitas de inspección a notarías públicas, oficialías del registro público de la propiedad y civil (Realizado) / Número de visitas de inspección a notarías públicas, oficialías del registro público de la propiedad y civil (Programado))*100

Descripción del Indicador

Este indicador muestra el número de las visitas de inspección realizadas a notarías públicas, Registro público de la propiedad y civil, con el fin de garantizar los derechos fundamentales de los Jaliscienses

Tipo de Indicador	Estratégico	Dimensión del Indicador	Eficacia	Año de Medición del Resultado	2018
Cobertura	Estatal	Frecuencia de Medición	Mensual		

Parámetros de semaforización						Meta Institucional	Meta Valor	Unidad de medida (meta valor)	Desagregado meta valor por género	
0	40.00	40.01	70.00	70.01	130	100%	450	Visita	No disponible	No disponible
						Sentido del Indicador	Línea Base (meta valor)	Año (Línea base)	Tipo de Acumulación	
						Ascendente	No disponible	No disponible	Suma	

Resultados

Valor Programado	339.00	Avance de la Meta (3er trimestre)	252.00	% Avance de la Meta (3er trimestre)	74.3%	Semáforo (3er trimestre)	
	Valor programado	Avance de la meta		Valor programado	Avance de la meta		
Enero	38.00	28.00	Julio	37.00	4.00		
Febrero	38.00	47.00	Agosto	37.00	17.00		
Marzo	38.00	49.00	Septiembre	37.00	30.00		
Abril	38.00	31.00	Octubre	37.00			
Mayo	38.00	37.00	Noviembre	37.00			
Junio	38.00	9.00	Diciembre	37.00			

Medios de verificación: Base de datos interna y estadísticas propias de la Dirección General de Visitaduría.

Observaciones:

¹ El presente documento despliega la información perteneciente a los indicadores estratégicos y gestión de aquellos Programas presupuestarios que proveen de bienes y servicios que generan valor público a la ciudadanía jalisciense.
² Se muestra el número del Componente relacionado con el indicador.

GOBIERNO DEL ESTADO DE JALISCO
PRESUPUESTO DE EGRESOS PARA EL EJERCICIO FISCAL 2018

Ficha Técnica de Indicador

Sistema de Evaluación del Desempeño (SED)

Gobierno del Estado de Jalisco

Seguimiento de Indicadores

Secretaría de Planeación,
Administración y Finanzas

Datos del Programa ¹

Vigilancia y cumplimiento de los derechos patrimoniales y personales de los Jaliscienses.

Eje: Estado de derecho

Tema Central: Procuración e impartición de justicia

¿Quién gasta?

17	Unidad Presupuestal	000	Unidad Responsable	00405	Unidad Ejecutora del Gasto
Procuraduría Social		Procuraduría Social		Dirección General de Visitaduría	

¿Para qué se gasta?

Finalidad	Función	Subfunción
Gobierno	Justicia	Derechos Humanos

Objetivos

Nivel	Clave Componente	Resumen Narrativo
Actividad	A1-01 ²	Actas levantadas, notificaciones realizadas y acuerdos para visitas realizadas por la Dirección de Notarías, Registro Público de la Propiedad y Civil.

Datos del Indicador

Denominación	Método de cálculo
Número de actas levantadas, notificaciones realizadas y acuerdos para visitas realizadas por parte de la dirección de notarías, registro público de la propiedad y civil.	(Número de actas levantadas, notificaciones realizadas, acuerdos de visita de la Dirección de notarías públicas, oficiales del registro público de la propiedad y civil (Realizado) / Número de actas levantadas, notificaciones realizadas, acuerdos de visita de la Dirección de notarías públicas, oficiales del registro público de la propiedad y civil (Programado))*100

Descripción del Indicador

Este indicador muestra el número de visitas de inspección realizadas a Notarías Públicas, Registro público de la propiedad y civil, con el fin de garantizar los derechos fundamentales de los Jaliscienses

Tipo de Indicador	Gestión	Dimensión del Indicador	Eficacia	Año de Medición del Resultado	2018
Cobertura	Estatal	Frecuencia de Medición	Mensual		

Parámetros de semaforización		Meta Institucional	Meta Valor	Unidad de medida (meta valor)	Desagregado meta valor por género	
0	40.00	100%	1,600	Actividad	Hombre	Mujer
		Sentido del Indicador	Línea Base (meta valor)	Año (Línea base)	No disponible	No disponible
		Ascendente	No disponible	No disponible	Tipo de Acumulación	
					Suma	

Resultados

Valor Programado	1,201.00	Avance de la Meta (3er trimestre)	953.00	% Avance de la Meta (3er trimestre)	79.4%	Semáforo (3er trimestre)	
	Valor programado	Avance de la meta		Valor programado	Avance de la meta		
Enero	134.00	144.00	Julio	133.00	14.00		
Febrero	134.00	166.00	Agosto	133.00	73.00		
Marzo	134.00	155.00	Septiembre	133.00	95.00		
Abril	134.00	110.00	Octubre	133.00			
Mayo	133.00	146.00	Noviembre	133.00			
Junio	133.00	50.00	Diciembre	133.00			

Medios de verificación: Base de datos interna y estadísticas propias de la Dirección General de Visitaduría.

Observaciones:

- El presente documento despliega la información perteneciente a los indicadores estratégicos y gestión de aquellos Programas presupuestarios que proveen de bienes y servicios que generan valor público a la ciudadanía jalisciense.
- Se muestra el número del Componente relacionado con el indicador.

GOBIERNO DEL ESTADO DE JALISCO
PRESUPUESTO DE EGRESOS PARA EL EJERCICIO FISCAL 2018

Ficha Técnica de Indicador

Sistema de Evaluación del Desempeño (SED)

Gobierno del Estado de Jalisco

Seguimiento de Indicadores

Secretaría de Planeación,
Administración y Finanzas

Datos del Programa ¹

Vigilancia y cumplimiento de los derechos patrimoniales y personales de los Jaliscienses.

Eje: Estado de derecho

Tema Central: Procuración e impartición de justicia

¿Quién gasta?

17	Unidad Presupuestal	000	Unidad Responsable	00405	Unidad Ejecutora del Gasto
Procuraduría Social		Procuraduría Social		Dirección General de Visitaduría	

¿Para qué se gasta?

Finalidad	Función	Subfunción
Gobierno	Justicia	Derechos Humanos

Objetivos

Nivel	Clave Componente	Resumen Narrativo
Componente	A2 ²	Visitas realizadas a organismos de asistencia social, y cárceles municipales y estatales.

Datos del Indicador

Denominación	Método de cálculo
Número de Visitas de Inspección realizadas a organismos de asistencia social, cárceles Estatales y Municipales.	(Número de visitas de inspección a organismos de asistencia social, cárceles Estatales y Municipales (Realizado) / Número de visitas de inspección a organismos de asistencia social, cárceles Estatales y Municipales (Programado))*100

Descripción del Indicador
Este indicador muestra el número de visitas de inspección realizadas a Organismos de Asistencia social, Cárceles Estatales y Municipales, con el fin de garantizar los derechos fundamentales de los Jaliscienses.

Tipo de Indicador	Estratégico	Dimensión del Indicador	Eficacia	Año de Medición del Resultado	2018
Cobertura	Estatal	Frecuencia de Medición	Mensual		

Parámetros de semaforización	0	40.00	40.01	70.00	70.01	130	Meta Institucional	100%	Meta Valor	300	Unidad de medida (meta valor)	Visita	Desagregado meta valor por género	Hombre	Mujer
							Sentido del Indicador	Ascendente	Línea Base (meta valor)	No disponible	Año (Línea base)	No disponible	Tipo de Acumulación	Suma	

Resultados

Valor Programado	241.00	Avance de la Meta (3er trimestre)	173.00	% Avance de la Meta (3er trimestre)	71.8%	Semáforo (3er trimestre)	
	Valor programado	Avance de la meta		Valor programado	Avance de la meta		
Enero	43.00	24.00	Julio	20.00	14.00		
Febrero	43.00	36.00	Agosto	20.00	20.00		
Marzo	42.00	31.00	Septiembre	20.00	10.00		
Abril	18.00	13.00	Octubre	20.00			
Mayo	18.00	15.00	Noviembre	20.00			
Junio	17.00	10.00	Diciembre	19.00			

Medios de verificación Base de datos interna y estadísticas propias de la Dirección General de Visitaduría.

Observaciones

- El presente documento despliega la información perteneciente a los indicadores estratégicos y gestión de aquellos Programas presupuestarios que proveen de bienes y servicios que generan valor público a la ciudadanía jalisciense.
- Se muestra el número del Componente relacionado con el indicador.

GOBIERNO DEL ESTADO DE JALISCO
PRESUPUESTO DE EGRESOS PARA EL EJERCICIO FISCAL 2018

Ficha Técnica de Indicador

Sistema de Evaluación del Desempeño (SED)

Gobierno del Estado de Jalisco

Seguimiento de Indicadores

Secretaría de Planeación,
Administración y Finanzas

Datos del Programa ¹

Vigilancia y cumplimiento de los derechos patrimoniales y personales de los Jaliscienses.

Eje: Estado de derecho

Tema Central: Procuración e impartición de justicia

¿Quién gasta?

17	Unidad Presupuestal	000	Unidad Responsable	00405	Unidad Ejecutora del Gasto
Procuraduría Social		Procuraduría Social		Dirección General de Visitaduría	

¿Para qué se gasta?

Finalidad	Función	Subfunción
Gobierno	Justicia	Derechos Humanos

Objetivos

Nivel	Clave Componente	Resumen Narrativo
Actividad	A2-01 ²	Actas levantadas, notificaciones realizadas y acuerdos para visitas realizadas por la Dirección de Atención a Cárceles y organismos asistenciales

Datos del Indicador

Denominación

Número de actas levantadas, notificaciones realizadas y acuerdos para visitas realizadas por parte de la dirección de atención a cárceles y organismos asistenciales

Método de cálculo

(Número de actas levantadas, notificaciones realizadas, acuerdos de visita de la dirección de atención a cárceles y organismos asistenciales (Realizado) / Número de actas levantadas, notificaciones realizadas, acuerdos de visita de la dirección de atención a cárceles y organismos asistenciales (Programado))*100

Descripción del Indicador

Este indicador muestra el número de visitas de inspección realizadas a organismos de asistencia social, cárceles Estatales y Municipales, con el fin de garantizar los derechos fundamentales de los Jaliscienses.

Tipo de Indicador	Gestión	Dimensión del Indicador	Eficacia	Año de Medición del Resultado	2018
Cobertura	Estatal	Frecuencia de Medición	Mensual		

Desagregado meta valor por género

Parámetros de semaforización						Meta Institucional	Meta Valor	Unidad de medida (meta valor)	Hombre	Mujer
0	40.00	40.01	70.00	70.01	130	100%	900	Actividad	No disponible	No disponible
						Sentido del Indicador	Línea Base (meta valor)	Año (Línea base)	Tipo de Acumulación	
						Ascendente	No disponible	No disponible	Suma	

Resultados

Valor Programado	705.00	Avance de la Meta (3er trimestre)	532.00	% Avance de la Meta (3er trimestre)	75.5%	Semáforo (3er trimestre)	
	Valor programado	Avance de la meta		Valor programado	Avance de la meta		
Enero	119.00	68.00	Julio	64.00	61.00		
Febrero	120.00	99.00	Agosto	65.00	72.00		
Marzo	120.00	92.00	Septiembre	65.00	30.00		
Abril	51.00	39.00	Octubre	65.00			
Mayo	51.00	30.00	Noviembre	65.00			
Junio	50.00	41.00	Diciembre	65.00			

Medios de verificación: Base de datos interna y estadísticas propias de la Dirección General de Visitaduría.

Observaciones:

1 El presente documento despliega la información perteneciente a los indicadores estratégicos y gestión de aquellos Programas presupuestarios que proveen de bienes y servicios que generan valor público a la ciudadanía jalisciense.
2 Se muestra el número del Componente relacionado con el indicador.

GOBIERNO DEL ESTADO DE JALISCO
PRESUPUESTO DE EGRESOS PARA EL EJERCICIO FISCAL 2018

Ficha Técnica de Indicador

Sistema de Evaluación del Desempeño (SED)

Gobierno del Estado de Jalisco

Seguimiento de Indicadores

Secretaría de Planeación,
Administración y Finanzas

Datos del Programa ¹

Programa para el fortalecimiento del Sistema Estatal Anticorrupción.

Eje: Estado de derecho

Tema Central: Gobernabilidad

¿Quién gasta?

18	Unidad Presupuestal	000	Unidad Responsable	00406	Unidad Ejecutora del Gasto
	Contraloría del Estado de Jalisco		Contraloría del Estado de Jalisco		Despacho del Contralor

¿Para qué se gasta?

Finalidad	Función	Subfunción
Gobierno	Coordinación de la Política de Gobierno	Función Pública

Objetivos

Nivel	Clave Componente	Resumen Narrativo
Componente	05 ²	Información reportada por la Unidad de Transparencia de la Contraloría Estado.

Datos del Indicador

Denominación	Método de cálculo
Total de Administración y manejo de la Información Pública y Protección de Datos Personales	(Administración y manejo de la Información Pública y Protección de Datos Personales . (Realizado) / Administración y manejo de la Información Pública y Protección de Datos Personales . (Programado))*100

Descripción del Indicador
 Coordinar la difusión de la Información, así como la administración y manejo de la misma, fungiendo como enlace en materia de Transparencia y Protección de Datos Confidenciales de la Contraloría del Estado, hacia la ciudadanía en general.

Tipo de Indicador	Gestión	Dimensión del Indicador	Eficacia	Año de Medición del Resultado	2018
Cobertura	Estatal	Frecuencia de Medición	Mensual		

Parámetros de semaforización		Meta Institucional	Meta Valor	Unidad de medida (meta valor)	Desagregado meta valor por género	
0	20.00	100%	1,445	Reporte	Hombre	Mujer
					No disponible	No disponible
		Sentido del Indicador	Línea Base (meta valor)	Año (Línea base)	Tipo de Acumulación	
		Ascendente	No disponible	No disponible	Suma	

Resultados

Valor Programado	1,078.00	Avance de la Meta (3er trimestre)	500.00	% Avance de la Meta (3er trimestre)	46.4%	Semáforo (3er trimestre)	
	Valor programado	Avance de la meta		Valor programado	Avance de la meta		
Enero	71.00	N.D		Julio	170.00	57.00	
Febrero	79.00	N.D		Agosto	170.00	53.00	
Marzo	65.00	N.D		Septiembre	151.00	66.00	
Abril	60.00	105.00		Octubre	144.00		
Mayo	141.00	127.00		Noviembre	107.00		
Junio	171.00	92.00		Diciembre	116.00		

Medios de verificación Expedientes de Solicitudes y Portal de Transparencia

Observaciones

1 El presente documento despliega la información perteneciente a los indicadores estratégicos y gestión de aquellos Programas presupuestarios que proveen de bienes y servicios que generan valor público a la ciudadanía jalisciense.
 2 Se muestra el número del Componente relacionado con el indicador.

GOBIERNO DEL ESTADO DE JALISCO
PRESUPUESTO DE EGRESOS PARA EL EJERCICIO FISCAL 2018

Ficha Técnica de Indicador

Sistema de Evaluación del Desempeño (SED)

Gobierno del Estado de Jalisco

Seguimiento de Indicadores

Secretaría de Planeación,
Administración y Finanzas

Datos del Programa ¹

Programa para el fortalecimiento del Sistema Estatal Anticorrupción.

Eje: Estado de derecho

Tema Central: Gobernabilidad

¿Quién gasta?

18	Unidad Presupuestal	000	Unidad Responsable	00406	Unidad Ejecutora del Gasto
	Contraloría del Estado de Jalisco		Contraloría del Estado de Jalisco		Despacho del Contralor

¿Para qué se gasta?

Finalidad	Función	Subfunción
Gobierno	Coordinación de la Política de Gobierno	Función Pública

Objetivos

Nivel	Clave Componente	Resumen Narrativo
Actividad	05-01 ²	Administrar el Sistema de la Contraloría que opere la información fundamental.

Datos del Indicador

Denominación	Método de cálculo
Total de memorando y correos electrónicos de Información fundamental recabada por la Unidad de Transparencia	(Memorando y correos electrónicos de Información fundamental, recabada por la Unidad de Transparencia (Realizado) / Memorando y correos electrónicos de Información fundamental, recabada por la Unidad de Transparencia (Programado))*100

Descripción del Indicador
Administrar el Sistema de la Contraloría que opere la información fundamental.

Tipo de Indicador	Gestión	Dimensión del Indicador	Eficacia	Año de Medición del Resultado	2018
Cobertura	Estatal	Frecuencia de Medición	Mensual		

Parámetros de semaforización						Meta Institucional	Meta Valor	Unidad de medida (meta valor)	Desagregado meta valor por género	
0	20.00	20.01	80.00	80.01	130	100%	250	Registro	Hombre	Mujer
									No disponible	No disponible
						Sentido del Indicador	Línea Base (meta valor)	Año (Línea base)	Tipo de Acumulación	
						Ascendente	No disponible	No disponible	Suma	

Resultados

Valor Programado	195.00	Avance de la Meta (3er trimestre)	152.00	% Avance de la Meta (3er trimestre)	78.0%	Semáforo (3er trimestre)	
	Valor programado	Avance de la meta		Valor programado	Avance de la meta		
Enero	15.00	14.00	Julio	25.00	19.00		
Febrero	20.00	19.00	Agosto	30.00	18.00		
Marzo	20.00	12.00	Septiembre	25.00	25.00		
Abril	15.00	14.00	Octubre	20.00			
Mayo	20.00	13.00	Noviembre	20.00			
Junio	25.00	18.00	Diciembre	15.00			

Medios de verificación Portal de Transparencia.

Observaciones

1 El presente documento despliega la información perteneciente a los indicadores estratégicos y gestión de aquellos Programas presupuestarios que proveen de bienes y servicios que generan valor público a la ciudadanía jalisciense.
2 Se muestra el número del Componente relacionado con el indicador.

GOBIERNO DEL ESTADO DE JALISCO
PRESUPUESTO DE EGRESOS PARA EL EJERCICIO FISCAL 2018

Ficha Técnica de Indicador

Sistema de Evaluación del Desempeño (SED)

Gobierno del Estado de Jalisco

Seguimiento de Indicadores

Secretaría de Planeación,
Administración y Finanzas

Datos del Programa ¹

Programa para el fortalecimiento del Sistema Estatal Anticorrupción.

Eje: Estado de derecho

Tema Central: Gobernabilidad

¿Quién gasta?

18	Unidad Presupuestal	000	Unidad Responsable	00406	Unidad Ejecutora del Gasto
Contraloría del Estado de Jalisco		Contraloría del Estado de Jalisco		Despacho del Contralor	

¿Para qué se gasta?

Finalidad	Función	Subfunción
Gobierno	Coordinación de la Política de Gobierno	Función Pública

Objetivos

Nivel	Clave Componente	Resumen Narrativo
Actividad	05-02 ²	Recibir, gestionar y dar respuesta a las Solicitudes de Información Pública, para lo cual debe integrar el expediente, realizar los trámites internos y desahogar el procedimiento respectivo.

Datos del Indicador

Denominación	Método de cálculo
Total de Acceso a la Información Atendidas	(Número de Solicitudes de Acceso a la información Atendidas (Realizado) / Número de Solicitudes de Acceso a la información Atendidas (Programado))*100

Descripción del Indicador
 Recibir, gestionar y dar respuesta a las Solicitudes de Información Pública, para lo cual debe integrar el expediente, realizar los trámites internos y desahogar el procedimiento respectivo.

Tipo de Indicador	Gestión	Dimensión del Indicador	Eficacia	Año de Medición del Resultado	2018
Cobertura	Estatal	Frecuencia de Medición	Mensual		

Parámetros de semaforización			Meta Institucional	Meta Valor	Unidad de medida (meta valor)	Desagregado meta valor por género				
0	20.00	20.01	80.00	80.01	130	100%	1,000	Expediente	hombre	mujer
						Sentido del Indicador	Línea Base (meta valor)	Año (Línea base)	Tipo de Acumulación	
						Ascendente	No disponible	No disponible	Suma	

Resultados

Valor Programado	725.00	Avance de la Meta (3er trimestre)	295.00	% Avance de la Meta (3er trimestre)	40.7%	Semáforo (3er trimestre)	
	Valor programado	Avance de la meta		Valor programado	Avance de la meta		
Enero	40.00	29.00	Julio	120.00	21.00		
Febrero	45.00	49.00	Agosto	120.00	26.00		
Marzo	35.00	26.00	Septiembre	110.00	28.00		
Abril	35.00	42.00	Octubre	110.00			
Mayo	100.00	36.00	Noviembre	75.00			
Junio	120.00	38.00	Diciembre	90.00			

Medios de verificación Expedientes resguardados en la Unidad de Transparencia, así como en el Portal de Transparencia.

Observaciones

¹ El presente documento despliega la información perteneciente a los indicadores estratégicos y gestión de aquellos Programas presupuestarios que proveen de bienes y servicios que generan valor público a la ciudadanía jalisciense.
² Se muestra el número del Componente relacionado con el indicador.

**GOBIERNO DEL ESTADO DE JALISCO
PRESUPUESTO DE EGRESOS PARA EL EJERCICIO FISCAL 2018**

Ficha Técnica de Indicador

Sistema de Evaluación del Desempeño (SED)

Gobierno del Estado de Jalisco

Seguimiento de Indicadores

Secretaría de Planeación,
Administración y Finanzas

Datos del Programa ¹

Programa para el fortalecimiento del Sistema Estatal Anticorrupción.

Eje: Estado de derecho

Tema Central: Gobernabilidad

¿Quién gasta?

18	Unidad Presupuestal	000	Unidad Responsable	00406	Unidad Ejecutora del Gasto
Contraloría del Estado de Jalisco		Contraloría del Estado de Jalisco		Despacho del Contralor	

¿Para qué se gasta?

Finalidad	Función	Subfunción
Gobierno	Coordinación de la Política de Gobierno	Función Pública

Objetivos

Nivel	Clave Componente	Resumen Narrativo
Actividad	05-03 ²	Atención de recursos de revisión, Transparencia, y revisiones oficiosas, interpuestas ante el ITEI, rindiendo informes correspondientes o en su caso gestión de información para el cumplimiento de la resolución del recurso.

Datos del Indicador

Denominación	Método de cálculo
Total de recursos de revisión, y oficios por la Unidad de Transparencia.	(Presentación de recursos inconformidad del ciudadano a la Unidad de Transparencia (Realizado) / Presentación de recursos inconformidad del ciudadano a la Unidad de Transparencia (Programado))*100

Descripción del Indicador

Atención de recursos de revisión, Transparencia, y revisiones oficiosas, interpuestas ante el ITEI, rindiendo informes correspondientes o en su caso Gestión de Información para el cumplimiento de la resolución del recurso.

Tipo de Indicador	Gestión	Dimensión del Indicador	Eficacia	Año de Medición del Resultado	2018
Cobertura	Estatal	Frecuencia de Medición	Mensual		

Parámetros de semaforización						Meta Institucional	Meta Valor	Unidad de medida (meta valor)	Desagregado meta valor por género	
0	20.00	20.01	80.00	80.01	130	100%	15	Expediente	No disponible	No disponible
						Sentido del Indicador	Línea Base (meta valor)	Año (Línea base)	Tipo de Acumulación	
						Ascendente	No disponible	No disponible	Suma	

Resultados

Valor Programado	12.00	Avance de la Meta (3er trimestre)	10.00	% Avance de la Meta (3er trimestre)	83.3%	Semáforo (3er trimestre)	
	Valor programado	Avance de la meta		Valor programado	Avance de la meta		
Enero	1.00	1.00	Julio	1.00	1.00		
Febrero	2.00	1.00	Agosto	1.00	0.00		
Marzo	1.00	3.00	Septiembre	1.00	1.00		
Abril	1.00	1.00	Octubre	1.00			
Mayo	2.00	2.00	Noviembre	1.00			
Junio	2.00	0.00	Diciembre	1.00			

Medios de verificación: Expedientes resguardados en la Unidad de Transparencia

Observaciones:

¹ El presente documento despliega la información perteneciente a los indicadores estratégicos y gestión de aquellos Programas presupuestarios que proveen de bienes y servicios que generan valor público a la ciudadanía jalisciense.
² Se muestra el número del Componente relacionado con el indicador.

GOBIERNO DEL ESTADO DE JALISCO
PRESUPUESTO DE EGRESOS PARA EL EJERCICIO FISCAL 2018

Ficha Técnica de Indicador

Sistema de Evaluación del Desempeño (SED)

Gobierno del Estado de Jalisco

Seguimiento de Indicadores

Secretaría de Planeación,
Administración y Finanzas

Datos del Programa ¹

Programa para el fortalecimiento del Sistema Estatal Anticorrupción.

Eje: Estado de derecho

Tema Central: Gobernabilidad

¿Quién gasta?

18	Unidad Presupuestal	000	Unidad Responsable	00406	Unidad Ejecutora del Gasto
Contraloría del Estado de Jalisco		Contraloría del Estado de Jalisco		Despacho del Contralor	

¿Para qué se gasta?

Finalidad	Función	Subfunción
Gobierno	Coordinación de la Política de Gobierno	Función Pública

Objetivos

Nivel	Clave Componente	Resumen Narrativo
Actividad	05-04 ²	Asesorar a los solicitantes en los trámites para acceder a la Información Pública.

Datos del Indicador

Denominación	Método de cálculo
Total de Orientación ciudadana para el acceso a la Información Pública y presentación de Solicitudes de Información.	$(\text{Orientación ciudadana para el acceso a la Información Pública y presentación de Solicitudes de Información (Realizado)} / \text{Orientación ciudadana para el acceso a la Información Pública y presentación de Solicitudes de Información (Programado)}) * 100$

Descripción del Indicador
Asesorar a los solicitantes en los trámites para acceder a la información pública.

Tipo de Indicador	Gestión	Dimensión del Indicador	Eficacia	Año de Medición del Resultado	2018
Cobertura	Estatatal	Frecuencia de Medición	Mensual		

Parámetros de semaforización			Meta Institucional	Meta Valor	Unidad de medida (meta valor)	Desagregado meta valor por género				
0	20.00	20.01	80.00	80.01	130	100%	90	Registro	No disponible	No disponible
						Sentido del Indicador	Línea Base (meta valor)	Año (Línea base)	Tipo de Acumulación	
						Ascendente	No disponible	No disponible	Suma	

Resultados

Valor Programado	75.00	Avance de la Meta (3er trimestre)	69.00	% Avance de la Meta (3er trimestre)	92.0%	Semáforo (3er trimestre)	
	Valor programado	Avance de la meta		Valor programado	Avance de la meta		
Enero	8.00	6.00	Julio	15.00	13.00		
Febrero	5.00	8.00	Agosto	10.00	11.00		
Marzo	3.00	1.00	Septiembre	6.00	6.00		
Abril	3.00	2.00	Octubre	5.00			
Mayo	10.00	8.00	Noviembre	5.00			
Junio	15.00	14.00	Diciembre	5.00			

Medios de verificación Bitácora de registro de orientaciones

Observaciones

1 El presente documento despliega la información perteneciente a los indicadores estratégicos y gestión de aquellos Programas presupuestarios que proveen de bienes y servicios que generan valor público a la ciudadanía jalisciense.
 2 Se muestra el número del Componente relacionado con el indicador.

GOBIERNO DEL ESTADO DE JALISCO
PRESUPUESTO DE EGRESOS PARA EL EJERCICIO FISCAL 2018

Ficha Técnica de Indicador

Sistema de Evaluación del Desempeño (SED)

Gobierno del Estado de Jalisco

Seguimiento de Indicadores

Secretaría de Planeación,
Administración y Finanzas

Datos del Programa ¹

Programa para el fortalecimiento del Sistema Estatal Anticorrupción.

Eje: Estado de derecho

Tema Central: Gobernabilidad

¿Quién gasta?

18	Unidad Presupuestal	000	Unidad Responsable	00406	Unidad Ejecutora del Gasto
Contraloría del Estado de Jalisco		Contraloría del Estado de Jalisco		Despacho del Contralor	

¿Para qué se gasta?

Finalidad	Función	Subfunción
Gobierno	Coordinación de la Política de Gobierno	Función Pública

Objetivos

Nivel	Clave Componente	Resumen Narrativo
Actividad	05-05 ²	Confirmar, modificar o revocar la clasificación de la Información y declaración de inexistencia o de incompetencia realicen los Titulares de las Áreas de la Contraloría

Datos del Indicador

Denominación	Método de cálculo
Total de solicitudes al Comité de Transparencia, confirmación o modificación de la clasificación de Información Pública.	(Asistencia Comité de Transparencia, confirmación o modificación de la clasificación de Información Pública (Realizado) / Asistencia Comité de Transparencia, confirmación o modificación de la clasificación de Información Pública (Programado))*100

Descripción del Indicador
Confirmar, modificar o revocar la clasificación de la Información y declaración de inexistencia o de incompetencia realicen los Titulares de las Áreas de la Contraloría.

Tipo de Indicador	Gestión	Dimensión del Indicador	Eficacia	Año de Medición del Resultado	2018
Cobertura	Estatal	Frecuencia de Medición	Mensual		

Parámetros de semaforización						Meta Institucional	Meta Valor	Unidad de medida (meta valor)	Desagregado meta valor por género	
0	20.00	20.01	80.00	80.01	130	100%	50	Sesión	No disponible	No disponible
						Sentido del Indicador	Línea Base (meta valor)	Año (Línea base)	Tipo de Acumulación	
						Ascendente	No disponible	No disponible	Suma	

Resultados

Valor Programado	37.00	Avance de la Meta (3er trimestre)	16.00	% Avance de la Meta (3er trimestre)	43.2%	Semáforo (3er trimestre)	
	Valor programado	Avance de la meta		Valor programado	Avance de la meta		
Enero	2.00	2.00	Julio	5.00	1.00		
Febrero	3.00	2.00	Agosto	6.00	2.00		
Marzo	2.00	2.00	Septiembre	6.00	2.00		
Abril	3.00	1.00	Octubre	5.00			
Mayo	5.00	2.00	Noviembre	4.00			
Junio	5.00	2.00	Diciembre	4.00			

Medios de verificación Expedientes resguardados en la Unidad de Transparencia, así como en el Portal.

Observaciones

1 El presente documento despliega la información perteneciente a los indicadores estratégicos y gestión de aquellos Programas presupuestarios que proveen de bienes y servicios que generan valor público a la ciudadanía jalisciense.
2 Se muestra el número del Componente relacionado con el indicador.

**GOBIERNO DEL ESTADO DE JALISCO
PRESUPUESTO DE EGRESOS PARA EL EJERCICIO FISCAL 2018**

Ficha Técnica de Indicador

Sistema de Evaluación del Desempeño (SED)

Gobierno del Estado de Jalisco

Seguimiento de Indicadores

Secretaría de Planeación,
Administración y Finanzas

Datos del Programa ¹

Programa para el fortalecimiento del Sistema Estatal Anticorrupción.

Eje: Estado de derecho

Tema Central: Gobernabilidad

¿Quién gasta?

18	Unidad Presupuestal	000	Unidad Responsable	00406	Unidad Ejecutora del Gasto
Contraloría del Estado de Jalisco		Contraloría del Estado de Jalisco		Despacho del Contralor	

¿Para qué se gasta?

Finalidad	Función	Subfunción
Gobierno	Coordinación de la Política de Gobierno	Función Pública

Objetivos

Nivel	Clave Componente	Resumen Narrativo
Actividad	05-06 ²	Capacitar al personal de las Direcciones de la Contraloría, para eficientar y garantizar el Derecho a la Información Pública y la Protección de Datos Personales.

Datos del Indicador

Denominación

Total de Capacitación a las áreas generadoras de la información, para eficientar las gestiones relacionadas con las Solicitudes de Información y Publicación al Portal de Transparencia.

Método de cálculo

(Capacitación a las Áreas generadoras de la Información, para eficientar las Gestiones relacionadas con las Solicitudes de Información y Publicación al Portal de Transparencia (Realizado) / Capacitación a las Áreas generadoras de la Información, para eficientar las Gestiones relacionadas con las Solicitudes de Información y Publicación al Portal de Transparencia (Programado))*100

Descripción del Indicador

Capacitar al personal de las Direcciones de la Contraloría, para eficientar y garantizar el Derecho a la Información Pública y la Protección de Datos Personales.

Tipo de Indicador	Gestión	Dimensión del Indicador	Eficacia	Año de Medición del Resultado	2018
Cobertura	Estatal	Frecuencia de Medición	Mensual		

Desagregado meta valor por género

Parámetros de semaforización						Meta Institucional	Meta Valor	Unidad de medida (meta valor)	Hombre	Mujer
0	20.00	20.01	80.00	80.01	130	100%	30	Registro	No disponible	No disponible
						Sentido del Indicador	Línea Base (meta valor)	Año (Línea base)	Tipo de Acumulación	
						Ascendente	No disponible	No disponible	Suma	

Resultados

Valor Programado	10.00	Avance de la Meta (3er trimestre)	24.00	% Avance de la Meta (3er trimestre)	240.0%	Semáforo (3er trimestre)	
	Valor programado	Avance de la meta		Valor programado	Avance de la meta		
Enero	0.00	2.00	Julio	0.00	2.00		
Febrero	0.00	3.00	Agosto	0.00	3.00		
Marzo	0.00	1.00	Septiembre	0.00	3.00		
Abril	0.00	4.00	Octubre	0.00			
Mayo	0.00	3.00	Noviembre	20.00			
Junio	10.00	3.00	Diciembre	0.00			

Medios de verificación Bitácora de asistencia.

Observaciones

- El presente documento despliega la información perteneciente a los indicadores estratégicos y gestión de aquellos Programas presupuestarios que proveen de bienes y servicios que generan valor público a la ciudadanía jalisciense.
- Se muestra el número del Componente relacionado con el indicador.

GOBIERNO DEL ESTADO DE JALISCO
PRESUPUESTO DE EGRESOS PARA EL EJERCICIO FISCAL 2018

Ficha Técnica de Indicador

Sistema de Evaluación del Desempeño (SED)

Gobierno del Estado de Jalisco

Seguimiento de Indicadores

Secretaría de Planeación,
Administración y Finanzas

Datos del Programa ¹

Programa para el fortalecimiento del Sistema Estatal Anticorrupción.

Eje: Estado de derecho

Tema Central: Gobernabilidad

¿Quién gasta?

18	Unidad Presupuestal	000	Unidad Responsable	00406	Unidad Ejecutora del Gasto
Contraloría del Estado de Jalisco		Contraloría del Estado de Jalisco		Despacho del Contralor	

¿Para qué se gasta?

Finalidad	Función	Subfunción
Gobierno	Coordinación de la Política de Gobierno	Función Pública

Objetivos

Nivel	Clave Componente	Resumen Narrativo
Actividad	05-07 ²	Auxiliar y orientar al Titular que lo requiera con relación al ejercicio del derecho a la protección de Datos Personales.

Datos del Indicador

Denominación	Método de cálculo
Total de traslado ante el Comité de Transparencia, a efecto de tramitar las Solicitudes de Protección de Datos Personales.	$(\text{Correr traslado ante el Comité de Transparencia, a efecto de tramitar las Solicitudes de Protección de Datos Personales (Realizado)} / \text{Correr traslado ante el Comité de Transparencia, a efecto de tramitar las Solicitudes de Protección de Datos Personales (Programado)}) * 100$

Descripción del Indicador
Auxiliar y orientar al titular que lo requiera con relación al ejercicio del derecho a la protección de datos personales

Tipo de Indicador	Gestión	Dimensión del Indicador	Eficacia	Año de Medición del Resultado	2018
Cobertura	Estatal	Frecuencia de Medición	Mensual		

Desagregado meta valor por género

Parámetros de semaforización						Meta Institucional	Meta Valor	Unidad de medida (meta valor)	Hombre	Mujer
0	20.00	20.01	80.00	80.01	130	100%	10	Expediente	No disponible	No disponible
						Sentido del Indicador	Línea Base (meta valor)	Año (Línea base)	Tipo de Acumulación	
						Ascendente	No disponible	No disponible	Suma	

Resultados

Valor Programado	9.00	Avance de la Meta (3er trimestre)	6.00	% Avance de la Meta (3er trimestre)	66.7%	Semáforo (3er trimestre)	
	Valor programado	Avance de la meta		Valor programado	Avance de la meta		
Enero	1.00	0.00	Julio	1.00	0.00		
Febrero	1.00	0.00	Agosto	1.00	0.00		
Marzo	1.00	0.00	Septiembre	1.00	1.00		
Abril	1.00	1.00	Octubre	1.00			
Mayo	1.00	2.00	Noviembre	0.00			
Junio	1.00	2.00	Diciembre	0.00			

Medios de verificación Expedientes resguardados en la Unidad de transparencia, así como en el Portal de Transparencia.

Observaciones

- 1 El presente documento despliega la información perteneciente a los indicadores estratégicos y gestión de aquellos Programas presupuestarios que proveen de bienes y servicios que generan valor público a la ciudadanía jalisciense.
- 2 Se muestra el número del Componente relacionado con el indicador.

GOBIERNO DEL ESTADO DE JALISCO
PRESUPUESTO DE EGRESOS PARA EL EJERCICIO FISCAL 2018

Ficha Técnica de Indicador

Sistema de Evaluación del Desempeño (SED)

Gobierno del Estado de Jalisco

Seguimiento de Indicadores

Secretaría de Planeación,
Administración y Finanzas

Datos del Programa ¹

Programa para el fortalecimiento del Sistema Estatal Anticorrupción.

Eje: Estado de derecho

Tema Central: Gobernabilidad

¿Quién gasta?

18	Unidad Presupuestal	000	Unidad Responsable	00407	Unidad Ejecutora del Gasto
Contraloría del Estado de Jalisco		Contraloría del Estado de Jalisco		Dirección General Jurídica de la Contraloría del Estado	

¿Para qué se gasta?

Finalidad	Función	Subfunción
Gobierno	Coordinación de la Política de Gobierno	Función Pública

Objetivos

Nivel	Clave Componente	Resumen Narrativo
Componente	01 ²	Representación jurídica oportuna realizada de todos los actos, procedimientos y asuntos administrativos en contra y de la Contraloría del Estado.

Datos del Indicador

Denominación	Método de cálculo
Total de Procesos implementados y Documentos Normativos	(Número de actuaciones en procesos implementados y Documentos Normativos (Realizado) / Número de actuaciones en procesos implementados y Documentos Normativos (Programado))*100

Descripción del Indicador
Representación jurídica ejercida en todos los actos, procedimientos y asuntos de la competencia de la Contraloría del Estado.

Tipo de Indicador	Gestión	Dimensión del Indicador	Eficacia	Año de Medición del Resultado	2018
Cobertura	Estatal	Frecuencia de Medición	Mensual		

Parámetros de semaforización			Meta Institucional	Meta Valor	Unidad de medida (meta valor)	Desagregado meta valor por género				
0	20.00	20.01	80.00	80.01	130	100%	9,619	Actuación	No disponible	No disponible
						Sentido del Indicador	Línea Base (meta valor)	Año (Línea base)	Tipo de Acumulación	
						Ascendente	No disponible	No disponible	Suma	

Resultados

Valor Programado	7,195.00	Avance de la Meta (3er trimestre)	8,572.00	% Avance de la Meta (3er trimestre)	119.1%	Semáforo (3er trimestre)	
	Valor programado	Avance de la meta		Valor programado	Avance de la meta		
Enero	620.00	620.00	Julio	857.00	1,316.00		
Febrero	867.00	867.00	Agosto	844.00	776.00		
Marzo	602.00	602.00	Septiembre	898.00	632.00		
Abril	654.00	984.00	Octubre	793.00			
Mayo	803.00	1,270.00	Noviembre	764.00			
Junio	1,050.00	1,505.00	Diciembre	867.00			

Medios de verificación

Observaciones

¹ El presente documento despliega la información perteneciente a los indicadores estratégicos y gestión de aquellos Programas presupuestarios que proveen de bienes y servicios que generan valor público a la ciudadanía jalisciense.

² Se muestra el número del Componente relacionado con el indicador.

GOBIERNO DEL ESTADO DE JALISCO
PRESUPUESTO DE EGRESOS PARA EL EJERCICIO FISCAL 2018

Ficha Técnica de Indicador

Sistema de Evaluación del Desempeño (SED)

Gobierno del Estado de Jalisco

Seguimiento de Indicadores

Secretaría de Planeación,
Administración y Finanzas

Datos del Programa ¹

Programa para el fortalecimiento del Sistema Estatal Anticorrupción.

Eje: Estado de derecho

Tema Central: Gobernabilidad

¿Quién gasta?

18	Unidad Presupuestal	000	Unidad Responsable	00407	Unidad Ejecutora del Gasto
Contraloría del Estado de Jalisco		Contraloría del Estado de Jalisco		Dirección General Jurídica de la Contraloría del Estado	

¿Para qué se gasta?

Finalidad	Función	Subfunción
Gobierno	Coordinación de la Política de Gobierno	Función Pública

Objetivos

Nivel	Clave Componente	Resumen Narrativo
Actividad	01-01 ²	Atención de inconformidades en materia de la Ley de Compras Gubernamentales, Enajenaciones y Contratación de Servicios del Estado de Jalisco y sus Municipios, y su Reglamento.

Datos del Indicador

Denominación	Método de cálculo
Total de Inconformidades en materia de Ley de compras	$(\text{Número de atención a inconformidades (Realizado)} / \text{Número de atención a inconformidades (Programado)}) * 100$

Descripción del Indicador
Este indicador muestra el total de inconformidades en materia de la Ley de Compras Gubernamentales, Enajenaciones y Contratación de Servicios del Estado de Jalisco y sus Municipios, y su Reglamento.

Tipo de Indicador	Gestión	Dimensión del Indicador	Eficacia	Año de Medición del Resultado	2018
Cobertura	Estatal	Frecuencia de Medición	Trimestral		

Parámetros de semaforización			Meta Institucional	Meta Valor	Unidad de medida (meta valor)	Desagregado meta valor por género				
0	20.00	20.01	80.00	80.01	130	100%	18	Actuación	No disponible	No disponible
						Sentido del Indicador	Línea Base (meta valor)	Año (Línea base)	Tipo de Acumulación	
						Ascendente	No disponible	No disponible	Suma	

Resultados

Valor Programado	15.00	Avance de la Meta (3er trimestre)	9.00	% Avance de la Meta (3er trimestre)	N.D	Semáforo (3er trimestre)	
	Valor programado	Avance de la meta		Valor programado	Avance de la meta		
Enero	N.P.	2.00	Julio	N.P.	N.D		
Febrero	N.P.	1.00	Agosto	N.P.	N.D		
Marzo	4.00	0.00	Septiembre	4.00	N.D		
Abril	N.P.	N.D	Octubre	N.P.			
Mayo	N.P.	N.D	Noviembre	N.P.			
Junio	7.00	6.00	Diciembre	3.00			

Medios de verificación Expediente en la Dirección de Área Técnica y de Situación Patrimonial

Observaciones

- 1 El presente documento despliega la información perteneciente a los indicadores estratégicos y gestión de aquellos Programas presupuestarios que proveen de bienes y servicios que generan valor público a la ciudadanía jalisciense.
- 2 Se muestra el número del Componente relacionado con el indicador.

GOBIERNO DEL ESTADO DE JALISCO
PRESUPUESTO DE EGRESOS PARA EL EJERCICIO FISCAL 2018

Ficha Técnica de Indicador

Sistema de Evaluación del Desempeño (SED)

Gobierno del Estado de Jalisco

Seguimiento de Indicadores

Secretaría de Planeación,
Administración y Finanzas

Datos del Programa ¹

Programa para el fortalecimiento del Sistema Estatal Anticorrupción.

Eje: Estado de derecho

Tema Central: Gobernabilidad

¿Quién gasta?

18	Unidad Presupuestal	000	Unidad Responsable	00407	Unidad Ejecutora del Gasto
Contraloría del Estado de Jalisco		Contraloría del Estado de Jalisco		Dirección General Jurídica de la Contraloría del Estado	

¿Para qué se gasta?

Finalidad	Función	Subfunción
Gobierno	Coordinación de la Política de Gobierno	Función Pública

Objetivos

Nivel	Clave Componente	Resumen Narrativo
Actividad	01-10 ²	Substanciación y trámite de las promociones de responsabilidad administrativa en contra de los Servidores Públicos, derivados de actuaciones propias, o en su caso solicitados por la ASF y SFP.

Datos del Indicador

Denominación	Método de cálculo
Total de Actuaciones de seguimiento.	$(\text{Actuaciones de Seguimiento (Realizado)} / \text{Actuaciones de Seguimiento (Programado)}) * 100$

Descripción del Indicador
 Substanciación y trámite de las promociones de responsabilidad administrativa en contra de los Servidores Públicos, derivados de actuaciones propias, o en su caso solicitados por la ASF y SFP.

Tipo de Indicador	Gestión	Dimensión del Indicador	Eficacia	Año de Medición del Resultado	2018
Cobertura	Estatal	Frecuencia de Medición	Mensual		

Desagregado meta valor por género

Parámetros de semaforización						Meta Institucional	Meta Valor	Unidad de medida (meta valor)	Hombre	Mujer
0	20.00	20.01	80.00	80.01	130	100%	150	Actuación	No disponible	No disponible
						Sentido del Indicador	Línea Base (meta valor)	Año (Línea base)	Tipo de Acumulación	
						Ascendente	No disponible	No disponible	Suma	

Resultados

Valor Programado	118.00	Avance de la Meta (3er trimestre)	148.00	% Avance de la Meta (3er trimestre)	125.4%	Semáforo (3er trimestre)	
	Valor programado	Avance de la meta		Valor programado	Avance de la meta		
Enero	5.00	9.00	Julio	8.00	13.00		
Febrero	25.00	30.00	Agosto	10.00	21.00		
Marzo	15.00	8.00	Septiembre	10.00	3.00		
Abril	15.00	6.00	Octubre	10.00			
Mayo	18.00	46.00	Noviembre	12.00			
Junio	12.00	12.00	Diciembre	10.00			

Medios de verificación Expedientes integrados correspondiente a la Dirección de Área de Responsabilidades y de lo Contencioso

Observaciones

- 1 El presente documento despliega la información perteneciente a los indicadores estratégicos y gestión de aquellos Programas presupuestarios que proveen de bienes y servicios que generan valor público a la ciudadanía jalisciense.
- 2 Se muestra el número del Componente relacionado con el indicador.

GOBIERNO DEL ESTADO DE JALISCO
PRESUPUESTO DE EGRESOS PARA EL EJERCICIO FISCAL 2018

Ficha Técnica de Indicador

Sistema de Evaluación del Desempeño (SED)

Gobierno del Estado de Jalisco

Seguimiento de Indicadores

Secretaría de Planeación,
Administración y Finanzas

Datos del Programa ¹

Programa para el fortalecimiento del Sistema Estatal Anticorrupción.

Eje: Estado de derecho

Tema Central: Gobernabilidad

¿Quién gasta?

18	Unidad Presupuestal	000	Unidad Responsable	00407	Unidad Ejecutora del Gasto
Contraloría del Estado de Jalisco		Contraloría del Estado de Jalisco		Dirección General Jurídica de la Contraloría del Estado	

¿Para qué se gasta?

Finalidad	Función	Subfunción
Gobierno	Coordinación de la Política de Gobierno	Función Pública

Objetivos

Nivel	Clave Componente	Resumen Narrativo
Actividad	01-11 ²	Desahogo de los procedimientos sancionatorios y administrativos de responsabilidad laboral.

Datos del Indicador

Denominación	Método de cálculo
Total de Actuaciones de procedimientos sancionatorios y de responsabilidad administrativa laboral.	$(\text{Actuaciones de Procedimientos Sancionatorios (Realizado)} / \text{Actuaciones de Procedimientos Sancionatorios (Programado)}) * 100$

Descripción del Indicador
Desahogo de los procedimientos sancionatorios y administrativos de responsabilidad laboral.

Tipo de Indicador	Gestión	Dimensión del Indicador	Eficacia	Año de Medición del Resultado	2018
Cobertura	Estatal	Frecuencia de Medición	Mensual		

Parámetros de semaforización						Meta Institucional	Meta Valor	Unidad de medida (meta valor)	Desagregado meta valor por género	
0	20.00	20.01	80.00	80.01	130	100%	2,000	Actuación	Hombre	Mujer
						Sentido del Indicador	Línea Base (meta valor)	Año (Línea base)	Tipo de Acumulación	
						Ascendente	No disponible	No disponible	Suma	

Resultados

Valor Programado	1,525.00	Avance de la Meta (3er trimestre)	1,805.00	% Avance de la Meta (3er trimestre)	118.4%	Semáforo (3er trimestre)	
	Valor programado	Avance de la meta		Valor programado	Avance de la meta		
Enero	170.00	127.00	Julio	180.00	272.00		
Febrero	175.00	94.00	Agosto	150.00	127.00		
Marzo	100.00	108.00	Septiembre	200.00	131.00		
Abril	100.00	130.00	Octubre	160.00			
Mayo	200.00	405.00	Noviembre	175.00			
Junio	250.00	411.00	Diciembre	140.00			

Medios de verificación Expedientes integrados correspondiente a la Dirección de Área de Responsabilidades y de lo Contencioso

Observaciones

- El presente documento despliega la información perteneciente a los indicadores estratégicos y gestión de aquellos Programas presupuestarios que proveen de bienes y servicios que generan valor público a la ciudadanía jalisciense.
- Se muestra el número del Componente relacionado con el indicador.

GOBIERNO DEL ESTADO DE JALISCO
PRESUPUESTO DE EGRESOS PARA EL EJERCICIO FISCAL 2018

Ficha Técnica de Indicador

Sistema de Evaluación del Desempeño (SED)

Gobierno del Estado de Jalisco

Seguimiento de Indicadores

Secretaría de Planeación,
Administración y Finanzas

Datos del Programa ¹

Programa para el fortalecimiento del Sistema Estatal Anticorrupción.

Eje: Estado de derecho

Tema Central: Gobernabilidad

¿Quién gasta?

18	Unidad Presupuestal	000	Unidad Responsable	00407	Unidad Ejecutora del Gasto
Contraloría del Estado de Jalisco		Contraloría del Estado de Jalisco		Dirección General Jurídica de la Contraloría del Estado	

¿Para qué se gasta?

Finalidad	Función	Subfunción
Gobierno	Coordinación de la Política de Gobierno	Función Pública

Objetivos

Nivel	Clave Componente	Resumen Narrativo
Actividad	01-12 ²	Contestación de demanda, presentación de informes justificados, asistencia a audiencias, promoción de medios de impugnación.

Datos del Indicador


Denominación	Método de cálculo
Total de Actuaciones de juicios de amparo, nulidad y laborales	(Juicios de Amparo, Nulidad y Laborales (Realizado) / Juicios de Amparo, Nulidad y Laborales (Programado))*100

Descripción del Indicador
Contestación de demanda, presentación de informes justificados, asistencia a audiencias, promoción de medios de impugnación.

Tipo de Indicador	Gestión	Dimensión del Indicador	Eficacia	Año de Medición del Resultado	2018
Cobertura	Estatal	Frecuencia de Medición	Mensual		

Parámetros de semaforización			Meta Institucional	Meta Valor	Unidad de medida (meta valor)	Desagregado meta valor por género				
0	20.00	20.01	80.00	80.01	130	100%	400	Juicio	No disponible	No disponible
			Sentido del Indicador	Línea Base (meta valor)	Año (Línea base)	Tipo de Acumulación				
			Ascendente	No disponible	No disponible	Suma				

Resultados

Valor Programado	305.00	Avance de la Meta (3er trimestre)	306.00	% Avance de la Meta (3er trimestre)	100.3%	Semáforo (3er trimestre)	
	Valor programado	Avance de la meta		Valor programado	Avance de la meta		
Enero	15.00	16.00	Julio	30.00	29.00		
Febrero	40.00	23.00	Agosto	34.00	28.00		
Marzo	50.00	48.00	Septiembre	55.00	22.00		
Abril	33.00	23.00	Octubre	40.00			
Mayo	23.00	54.00	Noviembre	35.00			
Junio	25.00	63.00	Diciembre	20.00			

Medios de verificación Expedientes integrados correspondiente a la Dirección de Área de Responsabilidades y de lo Contencioso

Observaciones

- 1 El presente documento despliega la información perteneciente a los indicadores estratégicos y gestión de aquellos Programas presupuestarios que proveen de bienes y servicios que generan valor público a la ciudadanía jalisciense.
- 2 Se muestra el número del Componente relacionado con el indicador.

GOBIERNO DEL ESTADO DE JALISCO
PRESUPUESTO DE EGRESOS PARA EL EJERCICIO FISCAL 2018

Ficha Técnica de Indicador

Sistema de Evaluación del Desempeño (SED)

Gobierno del Estado de Jalisco

Seguimiento de Indicadores

Secretaría de Planeación,
Administración y Finanzas

Datos del Programa ¹

Programa para el fortalecimiento del Sistema Estatal Anticorrupción.

Eje: Estado de derecho

Tema Central: Gobernabilidad

¿Quién gasta?

18	Unidad Presupuestal	000	Unidad Responsable	00407	Unidad Ejecutora del Gasto
Contraloría del Estado de Jalisco		Contraloría del Estado de Jalisco		Dirección General Jurídica de la Contraloría del Estado	

¿Para qué se gasta?

Finalidad	Función	Subfunción
Gobierno	Coordinación de la Política de Gobierno	Función Pública

Objetivos

Nivel	Clave Componente	Resumen Narrativo
Actividad	01-13 ²	Instauración, desahogo y resolución de los procedimientos de responsabilidad administrativa por faltas no graves

Datos del Indicador

Denominación	Método de cálculo
Total de Actuaciones de procedimientos de responsabilidad administrativa no grave	(Actuaciones de Responsabilidades Administrativa No grave (Realizado) / Actuaciones de Responsabilidades Administrativa No grave (Programado))*100

Descripción del Indicador
 Instauración, desahogo y resolución de los procedimientos de responsabilidad administrativa por faltas no graves

Tipo de Indicador	Gestión	Dimensión del Indicador	Eficacia	Año de Medición del Resultado	2018
Cobertura	Estatal	Frecuencia de Medición	Mensual		

Parámetros de semaforización						Meta Institucional	Meta Valor	Unidad de medida (meta valor)	Desagregado meta valor por género	
0	20.00	20.01	80.00	80.01	130	100%	1,000	Actuación	No disponible	No disponible
						Sentido del Indicador	Línea Base (meta valor)	Año (Línea base)	Tipo de Acumulación	
						Ascendente	No disponible	No disponible	Suma	

Resultados

Valor Programado	724.00	Avance de la Meta (3er trimestre)	59.00	% Avance de la Meta (3er trimestre)	8.2%	Semáforo (3er trimestre)	
	Valor programado	Avance de la meta		Valor programado	Avance de la meta		
Enero	4.00	0.00	Julio	85.00	20.00		
Febrero	80.00	0.00	Agosto	100.00	6.00		
Marzo	75.00	2.00	Septiembre	70.00	6.00		
Abril	90.00	6.00	Octubre	85.00			
Mayo	70.00	10.00	Noviembre	120.00			
Junio	150.00	9.00	Diciembre	71.00			

Medios de verificación Expedientes integrados correspondiente a la Dirección de Área de Responsabilidades y de los Contencioso

Observaciones

1 El presente documento despliega la información perteneciente a los indicadores estratégicos y gestión de aquellos Programas presupuestarios que proveen de bienes y servicios que generan valor público a la ciudadanía jalisciense.
 2 Se muestra el número del Componente relacionado con el indicador.

GOBIERNO DEL ESTADO DE JALISCO
PRESUPUESTO DE EGRESOS PARA EL EJERCICIO FISCAL 2018

Ficha Técnica de Indicador

Sistema de Evaluación del Desempeño (SED)

Gobierno del Estado de Jalisco

Seguimiento de Indicadores

Secretaría de Planeación,
Administración y Finanzas

Datos del Programa ¹

Programa para el fortalecimiento del Sistema Estatal Anticorrupción.

Eje: Estado de derecho

Tema Central: Gobernabilidad

¿Quién gasta?

18	Unidad Presupuestal	000	Unidad Responsable	00407	Unidad Ejecutora del Gasto
Contraloría del Estado de Jalisco		Contraloría del Estado de Jalisco		Dirección General Jurídica de la Contraloría del Estado	

¿Para qué se gasta?

Finalidad	Función	Subfunción
Gobierno	Coordinación de la Política de Gobierno	Función Pública

Objetivos

Nivel	Clave Componente	Resumen Narrativo
Actividad	01-14 ²	Instauración y desahogo de la audiencia inicial de los procedimientos de responsabilidad administrativa por faltas graves

Datos del Indicador

Denominación	Método de cálculo
Total de Actuaciones de procedimientos de responsabilidad administrativa grave	$(\text{Actuaciones de Procedimientos de Responsabilidad Administrativa grave (Realizado)} / \text{Actuaciones de Procedimientos de Responsabilidad Administrativa grave (Programado)}) * 100$

Descripción del Indicador

Este indicador muestra la Instauración y desahogo de la audiencia inicial de los procedimientos de responsabilidad administrativa por faltas graves

Tipo de Indicador	Gestión	Dimensión del Indicador	Eficacia	Año de Medición del Resultado	2018
Cobertura	Estatal	Frecuencia de Medición	Mensual		

Parámetros de semaforización						Meta Institucional	Meta Valor	Unidad de medida (meta valor)	Desagregado meta valor por género	
0	20.00	20.01	80.00	80.01	130	100%	500	Actuación	No disponible	No disponible
						Sentido del Indicador	Línea Base (meta valor)	Año (Línea base)	Tipo de Acumulación	
						Ascendente	No disponible	No disponible	Suma	

Resultados

Valor Programado	312.00	Avance de la Meta (3er trimestre)	53.00	% Avance de la Meta (3er trimestre)	17.0%	Semáforo (3er trimestre)	
	Valor programado	Avance de la meta		Valor programado	Avance de la meta		
Enero	0.00	0.00	Julio	30.00	4.00		
Febrero	0.00	0.00	Agosto	50.00	1.00		
Marzo	28.00	2.00	Septiembre	34.00	0.00		
Abril	75.00	3.00	Octubre	58.00			
Mayo	35.00	24.00	Noviembre	70.00			
Junio	60.00	19.00	Diciembre	60.00			

Medios de verificación: Expedientes integrados correspondiente a la Dirección de Área de Responsabilidades y de lo Contencioso

Observaciones:

¹ El presente documento despliega la información perteneciente a los indicadores estratégicos y gestión de aquellos Programas presupuestarios que proveen de bienes y servicios que generan valor público a la ciudadanía jalisciense.

² Se muestra el número del Componente relacionado con el indicador.

GOBIERNO DEL ESTADO DE JALISCO
PRESUPUESTO DE EGRESOS PARA EL EJERCICIO FISCAL 2018

Ficha Técnica de Indicador

Sistema de Evaluación del Desempeño (SED)

Gobierno del Estado de Jalisco

Seguimiento de Indicadores

Secretaría de Planeación,
Administración y Finanzas

Datos del Programa ¹

Programa para el fortalecimiento del Sistema Estatal Anticorrupción.

Eje: Estado de derecho

Tema Central: Gobernabilidad

¿Quién gasta?

18	Unidad Presupuestal	000	Unidad Responsable	00407	Unidad Ejecutora del Gasto
Contraloría del Estado de Jalisco		Contraloría del Estado de Jalisco		Dirección General Jurídica de la Contraloría del Estado	

¿Para qué se gasta?

Finalidad	Función	Subfunción
Gobierno	Coordinación de la Política de Gobierno	Función Pública

Objetivos

Nivel	Clave Componente	Resumen Narrativo
Actividad	01-15 ²	Atención a quejas y denuncias en contra de servidores públicos de la administración Estatal

Datos del Indicador

Denominación	Método de cálculo
Total de Expedientes de denuncias	$(\text{Expedientes de Quejas y Denuncias (Realizado)} / \text{Expedientes de Quejas y Denuncias (Programado)}) * 100$

Descripción del Indicador
 Este indicador muestra la atención a quejas y denuncias en contra de servidores públicos de la administración Estatal

Tipo de Indicador	Gestión	Dimensión del Indicador	Eficacia	Año de Medición del Resultado	2018
Cobertura	Estatal	Frecuencia de Medición	Mensual		

Parámetros de semaforización						Meta Institucional	Meta Valor	Unidad de medida (meta valor)	Desagregado meta valor por género	
0	20.00	20.01	80.00	80.01	130	100%	30	Expediente	No disponible	No disponible
						Sentido del Indicador	Línea Base (meta valor)	Año (Línea base)	Tipo de Acumulación	
						Ascendente	No disponible	No disponible	Suma	

Resultados

Valor Programado	21.00	Avance de la Meta (3er trimestre)	485.00	% Avance de la Meta (3er trimestre)	2,309.5%	Semáforo (3er trimestre)	
	Valor programado	Avance de la meta		Valor programado	Avance de la meta		
Enero	2.00	33.00	Julio	3.00	81.00		
Febrero	2.00	37.00	Agosto	3.00	50.00		
Marzo	2.00	64.00	Septiembre	3.00	33.00		
Abril	2.00	46.00	Octubre	3.00			
Mayo	2.00	70.00	Noviembre	3.00			
Junio	2.00	71.00	Diciembre	3.00			

Medios de verificación Informe mensual

Observaciones

1 El presente documento despliega la información perteneciente a los indicadores estratégicos y gestión de aquellos Programas presupuestarios que proveen de bienes y servicios que generan valor público a la ciudadanía jalisciense.
 2 Se muestra el número del Componente relacionado con el indicador.

GOBIERNO DEL ESTADO DE JALISCO
PRESUPUESTO DE EGRESOS PARA EL EJERCICIO FISCAL 2018

Ficha Técnica de Indicador

Sistema de Evaluación del Desempeño (SED)

Gobierno del Estado de Jalisco

Seguimiento de Indicadores

Secretaría de Planeación,
Administración y Finanzas

Datos del Programa ¹

Programa para el fortalecimiento del Sistema Estatal Anticorrupción.

Eje: Estado de derecho

Tema Central: Gobernabilidad

¿Quién gasta?

18	Unidad Presupuestal	000	Unidad Responsable	00407	Unidad Ejecutora del Gasto
Contraloría del Estado de Jalisco		Contraloría del Estado de Jalisco		Dirección General Jurídica de la Contraloría del Estado	

¿Para qué se gasta?

Finalidad	Función	Subfunción
Gobierno	Coordinación de la Política de Gobierno	Función Pública

Objetivos

Nivel	Clave Componente	Resumen Narrativo
Actividad	01-16 ²	Investigación en la vía administrativa por actos de particulares vinculados por faltas administrativas graves

Datos del Indicador

Denominación	Método de cálculo
Total de faltas administrativas graves	(Expedientes de Faltas Administrativas graves (Realizado) / Expedientes de Faltas Administrativas graves (Programado))*100

Descripción del Indicador
 Este indicador muestra la investigación en la vía administrativa por actos de particulares vinculados por faltas administrativas graves

Tipo de Indicador	Gestión	Dimensión del Indicador	Eficacia	Año de Medición del Resultado	2018
Cobertura	Estatal	Frecuencia de Medición	Mensual		

Parámetros de semaforización						Meta Institucional	Meta Valor	Unidad de medida (meta valor)	Desagregado meta valor por género	
0	20.00	20.01	80.00	80.01	130	100%	10	Expediente	No disponible	No disponible
						Sentido del Indicador	Línea Base (meta valor)	Año (Línea base)	Tipo de Acumulación	
						Ascendente	No disponible	No disponible	Suma	

Resultados

Valor Programado	0.00	Avance de la Meta (3er trimestre)	0.00	% Avance de la Meta (3er trimestre)	N.D	Semáforo (3er trimestre)	
	Valor programado	Avance de la meta		Valor programado	Avance de la meta		
Enero	0.00	0.00	Julio	0.00	0.00		
Febrero	0.00	0.00	Agosto	0.00	0.00		
Marzo	0.00	0.00	Septiembre	0.00	0.00		
Abril	0.00	0.00	Octubre	0.00			
Mayo	0.00	0.00	Noviembre	0.00			
Junio	0.00	0.00	Diciembre	10.00			

Medios de verificación Informe generados por la Dirección de Área de Quejas y Denuncias

Observaciones

- El presente documento despliega la información perteneciente a los indicadores estratégicos y gestión de aquellos Programas presupuestarios que proveen de bienes y servicios que generan valor público a la ciudadanía jalisciense.
- Se muestra el número del Componente relacionado con el indicador.

GOBIERNO DEL ESTADO DE JALISCO
PRESUPUESTO DE EGRESOS PARA EL EJERCICIO FISCAL 2018

Ficha Técnica de Indicador

Sistema de Evaluación del Desempeño (SED)

Gobierno del Estado de Jalisco

Seguimiento de Indicadores

Secretaría de Planeación,
Administración y Finanzas

Datos del Programa ¹

Programa para el fortalecimiento del Sistema Estatal Anticorrupción.

Eje: Estado de derecho

Tema Central: Gobernabilidad

¿Quién gasta?

18	Unidad Presupuestal	000	Unidad Responsable	00407	Unidad Ejecutora del Gasto
Contraloría del Estado de Jalisco		Contraloría del Estado de Jalisco		Dirección General Jurídica de la Contraloría del Estado	

¿Para qué se gasta?

Finalidad	Función	Subfunción
Gobierno	Coordinación de la Política de Gobierno	Función Pública

Objetivos

Nivel	Clave Componente	Resumen Narrativo
Actividad	01-17 ²	Realización de Notificaciones en materia de investigación administrativa

Datos del Indicador

Denominación	Método de cálculo
Total de Notificaciones	$(\text{Número de notificaciones (Realizado)} / \text{Número de notificaciones (Programado)}) * 100$

Descripción del Indicador
 Este indicador mide el total de notificaciones efectuadas en materia de investigación administrativa

Tipo de Indicador	Gestión	Dimensión del Indicador	Eficacia	Año de Medición del Resultado	2018
Cobertura	Estatal	Frecuencia de Medición	Mensual		

						Desagregado meta valor por género				
						Meta Institucional	Meta Valor	Unidad de medida (meta valor)	Hombre	Mujer
						100%	100	Expediente	No disponible	No disponible
Parámetros de semaforización						Sentido del Indicador	Línea Base (meta valor)	Año (Línea base)	Tipo de Acumulación	
0	20.00	20.01	80.00	80.01	130	Ascendente	No disponible	No disponible	Suma	

Resultados

Valor Programado	72.00	Avance de la Meta (3er trimestre)	0.00	% Avance de la Meta (3er trimestre)	0.0%	Semáforo (3er trimestre)	
	Valor programado	Avance de la meta		Valor programado	Avance de la meta		
Enero	8.00	0.00	Julio	8.00	0.00		
Febrero	8.00	0.00	Agosto	8.00	0.00		
Marzo	8.00	0.00	Septiembre	8.00	0.00		
Abril	8.00	0.00	Octubre	8.00			
Mayo	8.00	0.00	Noviembre	8.00			
Junio	8.00	0.00	Diciembre	12.00			

Medios de verificación Informe generados por la Dirección de Área de Quejas y Denuncias

Observaciones

- El presente documento despliega la información perteneciente a los indicadores estratégicos y gestión de aquellos Programas presupuestarios que proveen de bienes y servicios que generan valor público a la ciudadanía jalisciense.
- Se muestra el número del Componente relacionado con el indicador.

GOBIERNO DEL ESTADO DE JALISCO
PRESUPUESTO DE EGRESOS PARA EL EJERCICIO FISCAL 2018

Ficha Técnica de Indicador

Sistema de Evaluación del Desempeño (SED)

Gobierno del Estado de Jalisco

Seguimiento de Indicadores

Secretaría de Planeación,
Administración y Finanzas

Datos del Programa ¹

Programa para el fortalecimiento del Sistema Estatal Anticorrupción.

Eje: Estado de derecho

Tema Central: Gobernabilidad

¿Quién gasta?

18	Unidad Presupuestal	000	Unidad Responsable	00407	Unidad Ejecutora del Gasto
Contraloría del Estado de Jalisco		Contraloría del Estado de Jalisco		Dirección General Jurídica de la Contraloría del Estado	

¿Para qué se gasta?

Finalidad	Función	Subfunción
Gobierno	Coordinación de la Política de Gobierno	Función Pública

Objetivos

Nivel	Clave Componente	Resumen Narrativo
Actividad	01-18 ²	Atención y seguimiento a las investigaciones en materia de auditoría

Datos del Indicador

Denominación	Método de cálculo
Total de Expediente de denuncias de auditoría	(Denuncias de Auditoría (Realizado) / Denuncias de Auditoría (Programado))*100

Descripción del Indicador
 Este indicador muestra la atención y seguimiento a las investigaciones en materia de auditoría

Tipo de Indicador	Gestión	Dimensión del Indicador	Eficacia	Año de Medición del Resultado	2018
Cobertura	Estatal	Frecuencia de Medición	Mensual		

						Desagregado meta valor por género				
						Meta Institucional	Meta Valor	Unidad de medida (meta valor)	Hombre	Mujer
						100%	20	Denuncia	No disponible	No disponible
Parámetros de semaforización						Sentido del Indicador	Línea Base (meta valor)	Año (Línea base)	Tipo de Acumulación	
0	20.00	20.01	80.00	80.01	130	Ascendente	No disponible	No disponible	Suma	

Resultados

Valor Programado	14.00	Avance de la Meta (3er trimestre)	46.00	% Avance de la Meta (3er trimestre)	328.6%	Semáforo (3er trimestre)	
	Valor programado	Avance de la meta		Valor programado	Avance de la meta		
Enero	1.00	7.00	Julio	2.00	22.00		
Febrero	1.00	17.00	Agosto	2.00	0.00		
Marzo	1.00	0.00	Septiembre	2.00	0.00		
Abril	1.00	0.00	Octubre	2.00			
Mayo	2.00	0.00	Noviembre	2.00			
Junio	2.00	0.00	Diciembre	2.00			

Medios de verificación Informe de observaciones de las auditorías realizadas

Observaciones

1 El presente documento despliega la información perteneciente a los indicadores estratégicos y gestión de aquellos Programas presupuestarios que proveen de bienes y servicios que generan valor público a la ciudadanía jalisciense.

2 Se muestra el número del Componente relacionado con el indicador.

GOBIERNO DEL ESTADO DE JALISCO
PRESUPUESTO DE EGRESOS PARA EL EJERCICIO FISCAL 2018

Ficha Técnica de Indicador

Sistema de Evaluación del Desempeño (SED)

Gobierno del Estado de Jalisco

Seguimiento de Indicadores

Secretaría de Planeación,
Administración y Finanzas

Datos del Programa ¹

Programa para el fortalecimiento del Sistema Estatal Anticorrupción.

Eje: Estado de derecho

Tema Central: Gobernabilidad

¿Quién gasta?

18	Unidad Presupuestal	000	Unidad Responsable	00407	Unidad Ejecutora del Gasto
Contraloría del Estado de Jalisco		Contraloría del Estado de Jalisco		Dirección General Jurídica de la Contraloría del Estado	

¿Para qué se gasta?

Gobierno	Función	Subfunción
	Coordinación de la Política de Gobierno	Función Pública

Objetivos

Actividad	Clave Componente	Resumen Narrativo
	01-19 ²	Atención a asesorías por faltas administrativas

Datos del Indicador

Denominación	Método de cálculo
Total de Asesorías jurídicas por faltas administrativas	$(\text{Consultas y Asesorías faltas Administrativas (Realizado)} / \text{Consultas y Asesorías faltas Administrativas (Programado)}) * 100$

Descripción del Indicador
Atención a asesorías por faltas administrativas

Tipo de Indicador	Gestión	Dimensión del Indicador	Eficacia	Año de Medición del Resultado	2018
Cobertura	Estatal	Frecuencia de Medición	Anual		

Parámetros de semaforización						Meta Institucional	Meta Valor	Unidad de medida (meta valor)	Desagregado meta valor por género	
0	20.00	20.01	80.00	80.01	130	100%	20	Expediente	Hombre	Mujer
									No disponible	No disponible
						Sentido del Indicador	Línea Base (meta valor)	Año (Línea base)	Tipo de Acumulación	
						Ascendente	No disponible	No disponible	Suma	

Resultados

Valor Programado	N.P.	Avance de la Meta (3er trimestre)	N.D.	% Avance de la Meta (3er trimestre)	N.D.	Semáforo (3er trimestre)
	Valor programado	Avance de la meta		Valor programado	Avance de la meta	
Enero	N.P.	N.D.		Julio	N.P.	N.D.
Febrero	N.P.	N.D.		Agosto	N.P.	N.D.
Marzo	N.P.	N.D.		Septiembre	N.P.	N.D.
Abril	N.P.	N.D.		Octubre	N.P.	
Mayo	N.P.	N.D.		Noviembre	N.P.	
Junio	N.P.	N.D.		Diciembre	20.00	

Medios de verificación Informe generados por la Dirección de Área de Quejas y Denuncias

Observaciones

- El presente documento despliega la información perteneciente a los indicadores estratégicos y gestión de aquellos Programas presupuestarios que proveen de bienes y servicios que generan valor público a la ciudadanía jalisciense.
- Se muestra el número del Componente relacionado con el indicador.

GOBIERNO DEL ESTADO DE JALISCO
PRESUPUESTO DE EGRESOS PARA EL EJERCICIO FISCAL 2018

Ficha Técnica de Indicador

Sistema de Evaluación del Desempeño (SED)

Gobierno del Estado de Jalisco

Seguimiento de Indicadores

Secretaría de Planeación,
Administración y Finanzas

Datos del Programa ¹

Programa para el fortalecimiento del Sistema Estatal Anticorrupción.

Eje: Estado de derecho

Tema Central: Gobernabilidad

¿Quién gasta?

18	Unidad Presupuestal	000	Unidad Responsable	00407	Unidad Ejecutora del Gasto
Contraloría del Estado de Jalisco		Contraloría del Estado de Jalisco		Dirección General Jurídica de la Contraloría del Estado	

¿Para qué se gasta?

Finalidad	Función	Subfunción
Gobierno	Coordinación de la Política de Gobierno	Función Pública

Objetivos

Nivel	Clave Componente	Resumen Narrativo
Actividad	01-02 ²	Atención de los juicios y recursos derivados de las inconformidades.

Datos del Indicador

Denominación	Método de cálculo
Total de Juicios derivados de Inconformidades y Recursos	$(\text{Número de Juicios de Inconformidades o Recursos (Realizado)} / \text{Número de Juicios de Inconformidades o Recursos (Programado)}) * 100$

Descripción del Indicador
Atención de los juicios y recursos derivados de las inconformidades

Tipo de Indicador	Gestión	Dimensión del Indicador	Eficacia	Año de Medición del Resultado	2018
Cobertura	Estatal	Frecuencia de Medición	Mensual		

Parámetros de semaforización						Meta Institucional	Meta Valor	Unidad de medida (meta valor)	Desagregado meta valor por género	
						100%	2	Requerimiento	Hombre	Mujer
0	20.00	20.01	80.00	80.01	130	Sentido del Indicador	Línea Base (meta valor)	Año (Línea base)	Tipo de Acumulación	
						Ascendente	No disponible	No disponible	Suma	

Resultados

Valor Programado	2.00	Avance de la Meta (3er trimestre)	1.00	% Avance de la Meta (3er trimestre)	50.0%	Semáforo (3er trimestre)	
	Valor programado	Avance de la meta		Valor programado	Avance de la meta		
Enero	0.00	0.00	Julio	0.00	0.00		
Febrero	0.00	0.00	Agosto	0.00	0.00		
Marzo	0.00	1.00	Septiembre	1.00	0.00		
Abril	0.00	0.00	Octubre	0.00			
Mayo	0.00	0.00	Noviembre	0.00			
Junio	1.00	0.00	Diciembre	0.00			

Medios de verificación: Carpeta en la Dirección de Área Técnica y de Situación Patrimonial

Observaciones:

- El presente documento despliega la información perteneciente a los indicadores estratégicos y gestión de aquellos Programas presupuestarios que proveen de bienes y servicios que generan valor público a la ciudadanía jalisciense.
- Se muestra el número del Componente relacionado con el indicador.

GOBIERNO DEL ESTADO DE JALISCO
PRESUPUESTO DE EGRESOS PARA EL EJERCICIO FISCAL 2018

Ficha Técnica de Indicador

Sistema de Evaluación del Desempeño (SED)

Gobierno del Estado de Jalisco

Seguimiento de Indicadores

Secretaría de Planeación,
Administración y Finanzas

Datos del Programa ¹

Programa para el fortalecimiento del Sistema Estatal Anticorrupción.

Eje: Estado de derecho

Tema Central: Gobernabilidad

¿Quién gasta?

18	Unidad Presupuestal	000	Unidad Responsable	00407	Unidad Ejecutora del Gasto
Contraloría del Estado de Jalisco		Contraloría del Estado de Jalisco		Dirección General Jurídica de la Contraloría del Estado	

¿Para qué se gasta?

Finalidad	Función	Subfunción
Gobierno	Coordinación de la Política de Gobierno	Función Pública

Objetivos

Nivel	Clave Componente	Resumen Narrativo
Actividad	01-20 ²	Realización de Acciones referentes a las denuncias penales.

Datos del Indicador

Denominación	Método de cálculo
Total de acciones referentes a las denuncias penales	(Denuncias Penales (Realizado) / Denuncias Penales (Programado))*100

Descripción del Indicador
 Este indicador muestra el total de acciones referentes a las denuncias penales, "Análisis de dictamen de Auditoría. Determinación sobre acciones penales. Solicitar documentales para el esclarecimiento de los hechos. (Pruebas) Elaboración y Presentación de la Denuncia. Seguimiento y colaboración en las diferentes etapas del proceso penal y en su caso amparo."

Tipo de Indicador	Gestión	Dimensión del Indicador	Eficacia	Año de Medición del Resultado	2018
Cobertura	Estatal	Frecuencia de Medición	Mensual		

Parámetros de semaforización						Meta Institucional	Meta Valor	Unidad de medida (meta valor)	Desagregado meta valor por género	
0	20.00	20.01	80.00	80.01	130	100%	250	Denuncia	No disponible	No disponible
						Sentido del Indicador	Línea Base (meta valor)	Año (Línea base)	Tipo de Acumulación	
						Ascendente	No disponible	No disponible	Suma	

Resultados

Valor Programado	2.00	Avance de la Meta (3er trimestre)	207.00	% Avance de la Meta (3er trimestre)	10,350.0%	Semáforo (3er trimestre)	
	Valor programado	Avance de la meta		Valor programado	Avance de la meta		
Enero	2.00	14.00	Julio	0.00	24.00		
Febrero	0.00	21.00	Agosto	0.00	23.00		
Marzo	0.00	23.00	Septiembre	0.00	41.00		
Abril	0.00	16.00	Octubre	0.00			
Mayo	0.00	25.00	Noviembre	0.00			
Junio	0.00	20.00	Diciembre	248.00			

Medios de verificación: Informes, minutas, mesas de trabajo.

Observaciones:

- El presente documento despliega la información perteneciente a los indicadores estratégicos y gestión de aquellos Programas presupuestarios que proveen de bienes y servicios que generan valor público a la ciudadanía jalisciense.
- Se muestra el número del Componente relacionado con el indicador.

GOBIERNO DEL ESTADO DE JALISCO
PRESUPUESTO DE EGRESOS PARA EL EJERCICIO FISCAL 2018

Ficha Técnica de Indicador

Sistema de Evaluación del Desempeño (SED)

Gobierno del Estado de Jalisco

Seguimiento de Indicadores

Secretaría de Planeación,
Administración y Finanzas

Datos del Programa ¹

Programa para el fortalecimiento del Sistema Estatal Anticorrupción.

Eje: Estado de derecho

Tema Central: Gobernabilidad

¿Quién gasta?

18	Unidad Presupuestal	000	Unidad Responsable	00407	Unidad Ejecutora del Gasto
Contraloría del Estado de Jalisco		Contraloría del Estado de Jalisco		Dirección General Jurídica de la Contraloría del Estado	

¿Para qué se gasta?

Finalidad	Función	Subfunción
Gobierno	Coordinación de la Política de Gobierno	Función Pública

Objetivos

Nivel	Clave Componente	Resumen Narrativo
Actividad	01-03 ²	Atención de consultas y asesorías en el ámbito de la competencia de la Contraloría del Estado.

Datos del Indicador

Denominación	Método de cálculo
Total de Atenciones, consultas y asesorías	(Atención de documentos de Consultas y Asesorías (Realizado) / Atención de documentos de Consultas y Asesorías (Programado))*100

Descripción del Indicador
Este indicador mide el total de Atenciones de consultas y asesorías en el ámbito de la competencia de la Contraloría del Estado

Tipo de Indicador	Gestión	Dimensión del Indicador	Eficacia	Año de Medición del Resultado	2018
Cobertura	Estatal	Frecuencia de Medición	Mensual		

Parámetros de semaforización 0 20.00 20.01 80.00 80.01 130 						Meta Institucional	Meta Valor	Unidad de medida (meta valor)	Desagregado meta valor por género	
						100%	14	Documento	Hombre	Mujer
						Sentido del Indicador	Línea Base (meta valor)	Año (Línea base)	Tipo de Acumulación	
						Ascendente	No disponible	No disponible	Suma	

Resultados

Valor Programado	12.00	Avance de la Meta (3er trimestre)	31.00	% Avance de la Meta (3er trimestre)	258.3%	Semáforo (3er trimestre)	
	Valor programado	Avance de la meta		Valor programado	Avance de la meta		
Enero	1.00	1.00	Julio	2.00	4.00		
Febrero	1.00	4.00	Agosto	2.00	2.00		
Marzo	1.00	4.00	Septiembre	1.00	4.00		
Abril	1.00	7.00	Octubre	1.00			
Mayo	2.00	0.00	Noviembre	1.00			
Junio	1.00	5.00	Diciembre	0.00			

Medios de verificación: Carpeta en la Dirección de Área Técnica y de Situación Patrimonial

Observaciones:

- El presente documento despliega la información perteneciente a los indicadores estratégicos y gestión de aquellos Programas presupuestarios que proveen de bienes y servicios que generan valor público a la ciudadanía jalisciense.
- Se muestra el número del Componente relacionado con el indicador.

GOBIERNO DEL ESTADO DE JALISCO
PRESUPUESTO DE EGRESOS PARA EL EJERCICIO FISCAL 2018

Ficha Técnica de Indicador

Sistema de Evaluación del Desempeño (SED)

Gobierno del Estado de Jalisco

Seguimiento de Indicadores

Secretaría de Planeación,
Administración y Finanzas

Datos del Programa ¹

Programa para el fortalecimiento del Sistema Estatal Anticorrupción.

Eje: Estado de derecho

Tema Central: Gobernabilidad

¿Quién gasta?

18	Unidad Presupuestal	000	Unidad Responsable	00407	Unidad Ejecutora del Gasto
Contraloría del Estado de Jalisco		Contraloría del Estado de Jalisco		Dirección General Jurídica de la Contraloría del Estado	

¿Para qué se gasta?

Finalidad	Función	Subfunción
Gobierno	Coordinación de la Política de Gobierno	Función Pública

Objetivos

Nivel	Clave Componente	Resumen Narrativo
Actividad	01-04 ²	Atención de conciliaciones en materia de la Ley de Compras Gubernamentales, Enajenaciones y Contratación de Servicios del Estado de Jalisco y sus Municipios, y su Reglamento.

Datos del Indicador

Denominación	Método de cálculo
Total de Conciliaciones de conformidad a la Ley de Obra Pública del Estado de Jalisco.	(Integración de Conciliaciones de Obra (Realizado) / Integración de Conciliaciones de Obra (Programado))*100

Descripción del Indicador
Atención de Conciliaciones en materia de la Ley de Obra Pública del Estado de Jalisco.

Tipo de Indicador	Gestión	Dimensión del Indicador	Eficacia	Año de Medición del Resultado	2018
Cobertura	Estatal	Frecuencia de Medición	Mensual		

			Desagregado meta valor por género				
			Meta Institucional	Meta Valor	Unidad de medida (meta valor)	Hombre	Mujer
Parámetros de semaforización			100%	2	Actuación	No disponible	No disponible
0	20.00	20.01	80.00	80.01	130		
			Sentido del Indicador	Línea Base (meta valor)	Año (Línea base)	Tipo de Acumulación	
			Ascendente	No disponible	No disponible	Suma	

Resultados

Valor Programado	2.00	Avance de la Meta (3er trimestre)	0.00	% Avance de la Meta (3er trimestre)	0.0%	Semáforo (3er trimestre)	
	Valor programado	Avance de la meta		Valor programado	Avance de la meta		
Enero	0.00	0.00	Julio	0.00	0.00		
Febrero	0.00	0.00	Agosto	0.00	0.00		
Marzo	0.00	0.00	Septiembre	1.00	0.00		
Abril	0.00	0.00	Octubre	0.00			
Mayo	0.00	0.00	Noviembre	0.00			
Junio	1.00	0.00	Diciembre	0.00			

Medios de verificación	Expediente en la Dirección de Área Técnica y de Situación Patrimonial
-------------------------------	---

Observaciones	
----------------------	--

- 1 El presente documento despliega la información perteneciente a los indicadores estratégicos y gestión de aquellos Programas presupuestarios que proveen de bienes y servicios que generan valor público a la ciudadanía jalisciense.
- 2 Se muestra el número del Componente relacionado con el indicador.

GOBIERNO DEL ESTADO DE JALISCO
PRESUPUESTO DE EGRESOS PARA EL EJERCICIO FISCAL 2018

Ficha Técnica de Indicador

Sistema de Evaluación del Desempeño (SED)

Gobierno del Estado de Jalisco

Seguimiento de Indicadores

Secretaría de Planeación,
Administración y Finanzas

Datos del Programa ¹

Programa para el fortalecimiento del Sistema Estatal Anticorrupción.

Eje: Estado de derecho

Tema Central: Gobernabilidad

¿Quién gasta?

18	Unidad Presupuestal	000	Unidad Responsable	00407	Unidad Ejecutora del Gasto
Contraloría del Estado de Jalisco		Contraloría del Estado de Jalisco		Dirección General Jurídica de la Contraloría del Estado	

¿Para qué se gasta?

Finalidad	Función	Subfunción
Gobierno	Coordinación de la Política de Gobierno	Función Pública

Objetivos

Nivel	Clave Componente	Resumen Narrativo
Actividad	01-05 ²	Atención de conciliaciones en materia de la Ley de Obra Pública del Estado de Jalisco.

Datos del Indicador

Denominación	Método de cálculo
Total de Conciliaciones en materia de la Ley de Compras	$(\text{Conciliaciones de conformidad a la Ley de Compras (Realizado)} / \text{Conciliaciones de conformidad a la Ley de Compras (Programado)}) * 100$

Descripción del Indicador
 Este indicador mide el total de Conciliaciones en materia de la Ley de Compras Gubernamentales, Enajenaciones y Contratación de Servicios del Estado de Jalisco y sus Municipios, y su Reglamento.

Tipo de Indicador	Gestión	Dimensión del Indicador	Eficacia	Año de Medición del Resultado	2018
Cobertura	Estatal	Frecuencia de Medición	Mensual		

Parámetros de semaforización						Meta Institucional	Meta Valor	Unidad de medida (meta valor)	Desagregado meta valor por género	
0	20.00	20.01	80.00	80.01	130	100%	2	Conciliación	Hombre	Mujer
						Sentido del Indicador	Línea Base (meta valor)	Año (Línea base)	No disponible	No disponible
						Ascendente	No disponible	No disponible	Tipo de Acumulación	
									Suma	

Resultados

Valor Programado	2.00	Avance de la Meta (3er trimestre)	1.00	% Avance de la Meta (3er trimestre)	50.0%	Semáforo (3er trimestre)	
	Valor programado		Avance de la meta		Valor programado		Avance de la meta
Enero	0.00		0.00	Julio	0.00		0.00
Febrero	1.00		1.00	Agosto	1.00		0.00
Marzo	0.00		0.00	Septiembre	0.00		0.00
Abril	0.00		0.00	Octubre	0.00		
Mayo	0.00		0.00	Noviembre	0.00		
Junio	0.00		0.00	Diciembre	0.00		

Medios de verificación Expediente en la Dirección de Área Técnica y de Situación Patrimonial

Observaciones

- 1 El presente documento despliega la información perteneciente a los indicadores estratégicos y gestión de aquellos Programas presupuestarios que proveen de bienes y servicios que generan valor público a la ciudadanía jalisciense.
- 2 Se muestra el número del Componente relacionado con el indicador.

GOBIERNO DEL ESTADO DE JALISCO
PRESUPUESTO DE EGRESOS PARA EL EJERCICIO FISCAL 2018

Ficha Técnica de Indicador

Sistema de Evaluación del Desempeño (SED)

Gobierno del Estado de Jalisco

Seguimiento de Indicadores

Secretaría de Planeación,
Administración y Finanzas

Datos del Programa ¹

Programa para el fortalecimiento del Sistema Estatal Anticorrupción.

Eje: Estado de derecho

Tema Central: Gobernabilidad

¿Quién gasta?

18	Unidad Presupuestal	000	Unidad Responsable	00407	Unidad Ejecutora del Gasto
Contraloría del Estado de Jalisco		Contraloría del Estado de Jalisco		Dirección General Jurídica de la Contraloría del Estado	

¿Para qué se gasta?

Gobierno	Función	Subfunción
	Coordinación de la Política de Gobierno	Función Pública

Objetivos

Actividad	Clave Componente	Resumen Narrativo
	01-06 ²	Revisión de Convenios y Contratos de la competencia de la Contraloría del Estado

Datos del Indicador


Denominación	Método de cálculo
Total de Revisiones de Convenios y Contratos.	$(\text{Revisión de Convenios y Contratos (Realizado)} / \text{Revisión de Convenios y Contratos (Programado)}) * 100$

Descripción del Indicador
Revisión de Convenios y Contratos de la competencia de la Contraloría del Estado

Tipo de Indicador	Gestión	Dimensión del Indicador	Eficacia	Año de Medición del Resultado	2018
Cobertura	Estatal	Frecuencia de Medición	Mensual		

Parámetros de semaforización						Meta Institucional	Meta Valor	Unidad de medida (meta valor)	Desagregado meta valor por género	
0	20.00	20.01	80.00	80.01	130	100%	193	Oficio	No disponible	No disponible
■	■	■	■	■		Sentido del Indicador	Línea Base (meta valor)	Año (Línea base)	Tipo de Acumulación	
						Ascendente	No disponible	No disponible	Suma	

Resultados

Valor Programado	180.00	Avance de la Meta (3er trimestre)	172.00	% Avance de la Meta (3er trimestre)	95.6%	Semáforo (3er trimestre)	
	Valor programado	Avance de la meta		Valor programado	Avance de la meta		
Enero	0.00	0.00	Julio	20.00	2.00		
Febrero	1.00	4.00	Agosto	15.00	2.00		
Marzo	40.00	0.00	Septiembre	4.00	1.00		
Abril	30.00	0.00	Octubre	5.00			
Mayo	30.00	0.00	Noviembre	5.00			
Junio	40.00	163.00	Diciembre	3.00			

Medios de verificación

Observaciones

1 El presente documento despliega la información perteneciente a los indicadores estratégicos y gestión de aquellos Programas presupuestarios que proveen de bienes y servicios que generan valor público a la ciudadanía jalisciense.
2 Se muestra el número del Componente relacionado con el indicador.

GOBIERNO DEL ESTADO DE JALISCO
PRESUPUESTO DE EGRESOS PARA EL EJERCICIO FISCAL 2018

Ficha Técnica de Indicador

Sistema de Evaluación del Desempeño (SED)

Gobierno del Estado de Jalisco

Seguimiento de Indicadores

Secretaría de Planeación,
Administración y Finanzas

Datos del Programa ¹

Programa para el fortalecimiento del Sistema Estatal Anticorrupción.

Eje: Estado de derecho

Tema Central: Gobernabilidad

¿Quién gasta?

18	Unidad Presupuestal	000	Unidad Responsable	00407	Unidad Ejecutora del Gasto
Contraloría del Estado de Jalisco		Contraloría del Estado de Jalisco		Dirección General Jurídica de la Contraloría del Estado	

¿Para qué se gasta?

Finalidad	Función	Subfunción
Gobierno	Coordinación de la Política de Gobierno	Función Pública

Objetivos

Nivel	Clave Componente	Resumen Narrativo
Actividad	01-07 ²	Iniciación de procedimientos relacionados con las declaraciones de situación patrimonial y de interés

Datos del Indicador

Denominación	Método de cálculo
Total de Procedimientos relacionados con las declaraciones de situación patrimonial y de interés iniciados	$(\text{Declaraciones Patrimoniales (Realizado)} / \text{Declaraciones Patrimoniales (Programado)}) * 100$

Descripción del Indicador
 Iniciación de Procedimientos relacionados con las declaraciones de situación patrimonial y de interés

Tipo de Indicador	Gestión	Dimensión del Indicador	Eficacia	Año de Medición del Resultado	2018
Cobertura	Estatal	Frecuencia de Medición	Mensual		

Parámetros de semaforización						Meta Institucional	Meta Valor	Unidad de medida (meta valor)	Desagregado meta valor por género	
0	20.00	20.01	80.00	80.01	130	100%	1,200	Expediente	Hombre	Mujer
						Sentido del Indicador	Línea Base (meta valor)	Año (Línea base)	Tipo de Acumulación	
						Ascendente	No disponible	No disponible	Suma	

Resultados

Valor Programado	900.00	Avance de la Meta (3er trimestre)	936.00	% Avance de la Meta (3er trimestre)	104.0%	Semáforo (3er trimestre)	
	Valor programado	Avance de la meta		Valor programado	Avance de la meta		
Enero	100.00	0.00	Julio	200.00	300.00		
Febrero	100.00	36.00	Agosto	100.00	300.00		
Marzo	50.00	0.00	Septiembre	100.00	300.00		
Abril	50.00	0.00	Octubre	100.00			
Mayo	100.00	0.00	Noviembre	100.00			
Junio	100.00	0.00	Diciembre	100.00			

Medios de verificación Informe mensual

Observaciones

- El presente documento despliega la información perteneciente a los indicadores estratégicos y gestión de aquellos Programas presupuestarios que proveen de bienes y servicios que generan valor público a la ciudadanía jalisciense.
- Se muestra el número del Componente relacionado con el indicador.

GOBIERNO DEL ESTADO DE JALISCO
PRESUPUESTO DE EGRESOS PARA EL EJERCICIO FISCAL 2018

Ficha Técnica de Indicador

Sistema de Evaluación del Desempeño (SED)

Gobierno del Estado de Jalisco

Seguimiento de Indicadores

Secretaría de Planeación,
Administración y Finanzas

Datos del Programa ¹

Programa para el fortalecimiento del Sistema Estatal Anticorrupción.

Eje: Estado de derecho

Tema Central: Gobernabilidad

¿Quién gasta?

18	Unidad Presupuestal	000	Unidad Responsable	00407	Unidad Ejecutora del Gasto
Contraloría del Estado de Jalisco		Contraloría del Estado de Jalisco		Dirección General Jurídica de la Contraloría del Estado	

¿Para qué se gasta?

Finalidad	Función	Subfunción
Gobierno	Coordinación de la Política de Gobierno	Función Pública

Objetivos

Nivel	Clave Componente	Resumen Narrativo
Actividad	01-08 ²	Substanciación y trámite de promociones de responsabilidad administrativa a los diversos Órganos Internos de Control

Datos del Indicador

Denominación	Método de cálculo
Total de Actuaciones de las promociones de responsabilidad administrativa (seguimientos)	(Substanciación y trámites de promociones de Responsabilidades Administrativas diversas (Realizado) / Substanciación y trámites de promociones de Responsabilidades Administrativas diversas (Programado))*100

Descripción del Indicador

Substanciación y trámite de promociones de responsabilidad administrativa a los diversos Órganos Internos de Control

Tipo de Indicador	Gestión	Dimensión del Indicador	Eficacia	Año de Medición del Resultado	2018
Cobertura	Estatal	Frecuencia de Medición	Mensual		

Parámetros de semaforización			Meta Institucional	Meta Valor	Unidad de medida (meta valor)	Desagregado meta valor por género				
0	20.00	20.01	80.00	80.01	130	100%	200	Actuación	No disponible	No disponible
						Sentido del Indicador	Línea Base (meta valor)	Año (Línea base)	Tipo de Acumulación	
						Ascendente	No disponible	No disponible	Suma	

Resultados

Valor Programado	155.00	Avance de la Meta (3er trimestre)	27.00	% Avance de la Meta (3er trimestre)	17.4%	Semáforo (3er trimestre)	
	Valor programado	Avance de la meta		Valor programado	Avance de la meta		
Enero	10.00	0.00	Julio	16.00	0.00		
Febrero	30.00	15.00	Agosto	16.00	6.00		
Marzo	10.00	0.00	Septiembre	25.00	0.00		
Abril	16.00	2.00	Octubre	18.00			
Mayo	20.00	2.00	Noviembre	20.00			
Junio	12.00	2.00	Diciembre	7.00			

Medios de verificación: Integración de expedientes correspondientes a la Dirección de Área.

Observaciones:

¹ El presente documento despliega la información perteneciente a los indicadores estratégicos y gestión de aquellos Programas presupuestarios que proveen de bienes y servicios que generan valor público a la ciudadanía jalisciense.

² Se muestra el número del Componente relacionado con el indicador.

GOBIERNO DEL ESTADO DE JALISCO
PRESUPUESTO DE EGRESOS PARA EL EJERCICIO FISCAL 2018

Ficha Técnica de Indicador

Sistema de Evaluación del Desempeño (SED)

Gobierno del Estado de Jalisco

Seguimiento de Indicadores

Secretaría de Planeación,
Administración y Finanzas

Datos del Programa ¹

Programa para el fortalecimiento del Sistema Estatal Anticorrupción.

Eje: Estado de derecho

Tema Central: Gobernabilidad

¿Quién gasta?

18	Unidad Presupuestal	000	Unidad Responsable	00407	Unidad Ejecutora del Gasto
Contraloría del Estado de Jalisco		Contraloría del Estado de Jalisco		Dirección General Jurídica de la Contraloría del Estado	

¿Para qué se gasta?

Finalidad	Función	Subfunción
Gobierno	Coordinación de la Política de Gobierno	Función Pública

Objetivos

Nivel	Clave Componente	Resumen Narrativo
Actividad	01-09 ²	Substanciación y desahogo de las determinaciones de multas

Datos del Indicador

Denominación	Método de cálculo
Total de Actuaciones de multas.	$(\text{Actuaciones de Multas (Realizado)} / \text{Actuaciones de Multas (Programado)}) * 100$

Descripción del Indicador	Substanciación y desahogo de las determinaciones de multas
----------------------------------	--

Tipo de Indicador	Gestión	Dimensión del Indicador	Eficacia	Año de Medición del Resultado	2018
Cobertura	Estatal	Frecuencia de Medición	Mensual		

Parámetros de semaforización						Meta Institucional	Meta Valor	Unidad de medida (meta valor)	Desagregado meta valor por género	
0	20.00	20.01	80.00	80.01	130	100%	3,500	Actuación	Hombre	Mujer
						100%	3,500	Actuación	No disponible	No disponible
						Sentido del Indicador	Línea Base (meta valor)	Año (Línea base)	Tipo de Acumulación	
						Ascendente	No disponible	No disponible	Suma	

Resultados

Valor Programado	2,820.00	Avance de la Meta (3er trimestre)	4,403.00	% Avance de la Meta (3er trimestre)	156.1%	Semáforo (3er trimestre)	
	Valor programado	Avance de la meta		Valor programado	Avance de la meta		
Enero	300.00	386.00	Julio	370.00	790.00		
Febrero	400.00	168.00	Agosto	350.00	465.00		
Marzo	220.00	236.00	Septiembre	380.00	366.00		
Abril	230.00	716.00	Octubre	300.00			
Mayo	290.00	580.00	Noviembre	210.00			
Junio	280.00	696.00	Diciembre	170.00			

Medios de verificación Expedientes integrados correspondiente a la Dirección de Área de Responsabilidades y de lo Contencioso

Observaciones

- El presente documento despliega la información perteneciente a los indicadores estratégicos y gestión de aquellos Programas presupuestarios que proveen de bienes y servicios que generan valor público a la ciudadanía jalisciense.
- Se muestra el número del Componente relacionado con el indicador.

**GOBIERNO DEL ESTADO DE JALISCO
PRESUPUESTO DE EGRESOS PARA EL EJERCICIO FISCAL 2018**

Ficha Técnica de Indicador

Sistema de Evaluación del Desempeño (SED)

Gobierno del Estado de Jalisco

Seguimiento de Indicadores

Secretaría de Planeación,
Administración y Finanzas

Datos del Programa ¹

Programa para el fortalecimiento del Sistema Estatal Anticorrupción.

Eje: Estado de derecho

Tema Central: Gobernabilidad

¿Quién gasta?

18	Unidad Presupuestal	000	Unidad Responsable	00407	Unidad Ejecutora del Gasto
Contraloría del Estado de Jalisco		Contraloría del Estado de Jalisco		Dirección General Jurídica de la Contraloría del Estado	

¿Para qué se gasta?

Finalidad	Función	Subfunción
Gobierno	Coordinación de la Política de Gobierno	Función Pública

Objetivos

Nivel	Clave Componente	Resumen Narrativo
Componente	02 ²	Documentos elaborados que fortalecen el Sistema de Control y Evaluación Gubernamental.

Datos del Indicador

Denominación	Método de cálculo
Total de proyectos normativos	(Número de Proyectos Normativos (Realizado) / Número de Proyectos Normativos (Programado))*100

Descripción del Indicador
Documentos normativos revisados que fortalecen los Sistemas de la competencia de la Contraloría del Estado.

Tipo de Indicador	Gestión	Dimensión del Indicador	Eficacia	Año de Medición del Resultado	2018
Cobertura	Estatal	Frecuencia de Medición	Mensual		

Parámetros de semaforización						Meta Institucional	Meta Valor	Unidad de medida (meta valor)	Desagregado meta valor por género	
0	20.00	20.01	80.00	80.01	130	100%	74	Documento	Hombre	Mujer
						Sentido del Indicador	Línea Base (meta valor)	Año (Línea base)	Tipo de Acumulación	
						Ascendente	No disponible	No disponible	Suma	

Resultados

Valor Programado	35.00	Avance de la Meta (3er trimestre)	25.00	% Avance de la Meta (3er trimestre)	71.4%	Semáforo (3er trimestre)	
	Valor programado	Avance de la meta		Valor programado	Avance de la meta		
Enero	3.00	3.00	Julio	6.00	0.00		
Febrero	2.00	2.00	Agosto	3.00	3.00		
Marzo	1.00	10.00	Septiembre	6.00	0.00		
Abril	5.00	2.00	Octubre	35.00			
Mayo	4.00	5.00	Noviembre	3.00			
Junio	5.00	0.00	Diciembre	1.00			

Medios de verificación: Expediente en la Dirección General Jurídica

Observaciones:

- El presente documento despliega la información perteneciente a los indicadores estratégicos y gestión de aquellos Programas presupuestarios que proveen de bienes y servicios que generan valor público a la ciudadanía jalisciense.
- Se muestra el número del Componente relacionado con el indicador.

GOBIERNO DEL ESTADO DE JALISCO
PRESUPUESTO DE EGRESOS PARA EL EJERCICIO FISCAL 2018

Ficha Técnica de Indicador

Sistema de Evaluación del Desempeño (SED)

Gobierno del Estado de Jalisco

Seguimiento de Indicadores

Secretaría de Planeación,
Administración y Finanzas

Datos del Programa ¹

Programa para el fortalecimiento del Sistema Estatal Anticorrupción.

Eje: Estado de derecho

Tema Central: Gobernabilidad

¿Quién gasta?

18	Unidad Presupuestal	000	Unidad Responsable	00407	Unidad Ejecutora del Gasto
Contraloría del Estado de Jalisco		Contraloría del Estado de Jalisco		Dirección General Jurídica de la Contraloría del Estado	

¿Para qué se gasta?

Finalidad	Función	Subfunción
Gobierno	Coordinación de la Política de Gobierno	Función Pública

Objetivos

Nivel	Clave Componente	Resumen Narrativo
Actividad	02-01 ²	Revisión y elaboración de proyectos normativos que fortalece los sistemas de la competencia de la Contraloría del Estado.

Datos del Indicador


Denominación	Método de cálculo
Total de Proyectos normativos.	$(\text{Proyectos normativos (Realizado)} / \text{Proyectos normativos (Programado)}) * 100$

Descripción del Indicador
Revisión y elaboración de proyectos normativos que fortalece los sistemas de la competencia de la Contraloría del Estado.

Tipo de Indicador	Gestión	Dimensión del Indicador	Eficacia	Año de Medición del Resultado	2018
Cobertura	Estatal	Frecuencia de Medición	Mensual		

Parámetros de semaforización						Meta Institucional	Meta Valor	Unidad de medida (meta valor)	Desagregado meta valor por género	
0	20.00	20.01	80.00	80.01	130	100%	42	Oficio	No disponible	No disponible
						Sentido del Indicador	Línea Base (meta valor)	Año (Línea base)	Tipo de Acumulación	
						Ascendente	No disponible	No disponible	Suma	

Resultados

Valor Programado	35.00	Avance de la Meta (3er trimestre)	25.00	% Avance de la Meta (3er trimestre)	71.4%	Semáforo (3er trimestre)	
	Valor programado	Avance de la meta		Valor programado	Avance de la meta		
Enero	3.00	3.00	Julio	6.00	0.00		
Febrero	2.00	2.00	Agosto	3.00	3.00		
Marzo	1.00	10.00	Septiembre	6.00	0.00		
Abril	5.00	2.00	Octubre	3.00			
Mayo	4.00	5.00	Noviembre	3.00			
Junio	5.00	0.00	Diciembre	1.00			

Medios de verificación: Carpeta de la Dirección de Área Técnica y de Situación Patrimonial

Observaciones:

- El presente documento despliega la información perteneciente a los indicadores estratégicos y gestión de aquellos Programas presupuestarios que proveen de bienes y servicios que generan valor público a la ciudadanía jalisciense.
- Se muestra el número del Componente relacionado con el indicador.

GOBIERNO DEL ESTADO DE JALISCO
PRESUPUESTO DE EGRESOS PARA EL EJERCICIO FISCAL 2018

Ficha Técnica de Indicador

Sistema de Evaluación del Desempeño (SED)

Gobierno del Estado de Jalisco

Seguimiento de Indicadores

Secretaría de Planeación,
Administración y Finanzas

Datos del Programa ¹

Programa para el fortalecimiento del Sistema Estatal Anticorrupción.

Eje: Estado de derecho

Tema Central: Gobernabilidad

¿Quién gasta?

18	Unidad Presupuestal	000	Unidad Responsable	00407	Unidad Ejecutora del Gasto
Contraloría del Estado de Jalisco		Contraloría del Estado de Jalisco		Dirección General Jurídica de la Contraloría del Estado	

¿Para qué se gasta?

Finalidad	Función	Subfunción
Gobierno	Coordinación de la Política de Gobierno	Función Pública

Objetivos

Nivel	Clave Componente	Resumen Narrativo
Actividad	02-02 ²	Suscripción de Acuerdos de Coordinación 21 Municipios no integrados a la CCM-E.

Datos del Indicador

Denominación	Método de cálculo
Total de Acuerdos suscritos.	(Acuerdos de coordinación suscritos (Realizado) / Acuerdos de coordinación suscritos (Programado))*100

Descripción del Indicador
Este indicador muestra la suscripción de Acuerdos de Coordinación 21 Municipios no integrados a la CCM-E.

Tipo de Indicador	Gestión	Dimensión del Indicador	Eficacia	Año de Medición del Resultado	2018
Cobertura	Estatal	Frecuencia de Medición	Mensual		

Parámetros de semaforización						Meta Institucional	Meta Valor	Unidad de medida (meta valor)	Desagregado meta valor por género	
0	20.00	20.01	80.00	80.01	130	100%	10	Acuerdo	No disponible	No disponible
						Sentido del Indicador	Línea Base (meta valor)	Año (Línea base)	Tipo de Acumulación	
						Ascendente	No disponible	No disponible	Suma	

Resultados

Valor Programado	0.00	Avance de la Meta (3er trimestre)	0.00	% Avance de la Meta (3er trimestre)	N.D	Semáforo (3er trimestre)
	Valor programado	Avance de la meta		Valor programado	Avance de la meta	
Enero	0.00	0.00	Julio	0.00	0.00	
Febrero	0.00	0.00	Agosto	0.00	0.00	
Marzo	0.00	0.00	Septiembre	0.00	0.00	
Abril	0.00	0.00	Octubre	10.00		
Mayo	0.00	0.00	Noviembre	0.00		
Junio	0.00	0.00	Diciembre	0.00		

Medios de verificación: Expedientes, Archivos y Fuentes Electrónicas Dirección General Jurídica

Observaciones:

- El presente documento despliega la información perteneciente a los indicadores estratégicos y gestión de aquellos Programas presupuestarios que proveen de bienes y servicios que generan valor público a la ciudadanía jalisciense.
- Se muestra el número del Componente relacionado con el indicador.

GOBIERNO DEL ESTADO DE JALISCO
PRESUPUESTO DE EGRESOS PARA EL EJERCICIO FISCAL 2018

Ficha Técnica de Indicador

Sistema de Evaluación del Desempeño (SED)

Gobierno del Estado de Jalisco

Seguimiento de Indicadores

Secretaría de Planeación,
Administración y Finanzas

Datos del Programa ¹

Programa para el fortalecimiento del Sistema Estatal Anticorrupción.

Eje: Estado de derecho

Tema Central: Gobernabilidad

¿Quién gasta?

18	Unidad Presupuestal	000	Unidad Responsable	00407	Unidad Ejecutora del Gasto
Contraloría del Estado de Jalisco		Contraloría del Estado de Jalisco		Dirección General Jurídica de la Contraloría del Estado	

¿Para qué se gasta?

Finalidad	Función	Subfunción
Gobierno	Coordinación de la Política de Gobierno	Función Pública

Objetivos

Nivel	Clave Componente	Resumen Narrativo
Actividad	02-03 ²	Envío de copia correspondiente por Acuerdos de Coordinación a Municipios pendientes.

Datos del Indicador

Denominación	Método de cálculo
Total de Acuerdos de Coordinación .	(Acuerdo de coordinación pendientes (Realizado) / Acuerdo de coordinación pendientes (Programado))*100

Descripción del Indicador
Remitir copia correspondiente de Acuerdos de Coordinación a Municipios pendientes.

Tipo de Indicador	Gestión	Dimensión del Indicador	Eficacia	Año de Medición del Resultado	2018
Cobertura	Estatal	Frecuencia de Medición	Mensual		

Parámetros de semaforización						Meta Institucional	Meta Valor	Unidad de medida (meta valor)	Desagregado meta valor por género	
0	20.00	20.01	80.00	80.01	130	100%	22	Acuerdo	Hombre	Mujer
						Sentido del Indicador	Línea Base (meta valor)	Año (Línea base)	Tipo de Acumulación	
						Ascendente	No disponible	No disponible	Suma	

Resultados

Valor Programado	0.00	Avance de la Meta (3er trimestre)	0.00	% Avance de la Meta (3er trimestre)	N.D	Semáforo (3er trimestre)
	Valor programado		Avance de la meta		Valor programado	Avance de la meta
Enero	0.00		0.00	Julio	0.00	0.00
Febrero	0.00		0.00	Agosto	0.00	0.00
Marzo	0.00		0.00	Septiembre	0.00	0.00
Abril	0.00		0.00	Octubre	22.00	
Mayo	0.00		0.00	Noviembre	0.00	
Junio	0.00		0.00	Diciembre	0.00	

Medios de verificación Expedientes, Archivos y Fuentes Electrónicas de la Dirección General Jurídica

Observaciones

- El presente documento despliega la información perteneciente a los indicadores estratégicos y gestión de aquellos Programas presupuestarios que proveen de bienes y servicios que generan valor público a la ciudadanía jalisciense.
- Se muestra el número del Componente relacionado con el indicador.

GOBIERNO DEL ESTADO DE JALISCO
PRESUPUESTO DE EGRESOS PARA EL EJERCICIO FISCAL 2018
Ficha Técnica de Indicador

Sistema de Evaluación del Desempeño (SED)

Gobierno del Estado de Jalisco

Seguimiento de Indicadores

Secretaría de Planeación,
Administración y Finanzas

Datos del Programa ¹

Programa para el fortalecimiento del Sistema Estatal Anticorrupción.

Eje: Estado de derecho

Tema Central: Gobernabilidad

¿Quién gasta?

18	Unidad Presupuestal	000	Unidad Responsable	00407	Unidad Ejecutora del Gasto
Contraloría del Estado de Jalisco		Contraloría del Estado de Jalisco		Dirección General Jurídica de la Contraloría del Estado	

¿Para qué se gasta?

Finalidad	Función	Subfunción
Gobierno	Coordinación de la Política de Gobierno	Función Pública

Objetivos

Nivel	Clave Componente	Resumen Narrativo
Componente	03 ²	Actividades registradas de los sistemas electrónicos o físicos de sanciones, denuncia, así como de los comités de ética, conducta y prevención de conflictos de interés.

Datos del Indicador

Denominación	Método de cálculo
Total de Sanciones capturadas en el sistema electrónico	(Número de sanciones capturadas en el Sistema Electrónico (Realizado) / Número de sanciones capturadas en el Sistema Electrónico (Programado))*100

Descripción del Indicador
Este indicador muestra el registro en el sistema electrónico de servidores públicos sancionados

Tipo de Indicador	Gestión	Dimensión del Indicador	Eficacia	Año de Medición del Resultado	2018
Cobertura	Estatal	Frecuencia de Medición	Mensual		

			Desagregado meta valor por género				
			Meta Institucional	Meta Valor	Unidad de medida (meta valor)	Hombre	Mujer
Parámetros de semaforización			100%	100	Registro	No disponible	No disponible
0	20.00	20.01	80.00	80.01	130		
			Sentido del Indicador	Línea Base (meta valor)	Año (Línea base)	Tipo de Acumulación	
			Ascendente	No disponible	No disponible	Suma	

Resultados

Valor Programado	78.00	Avance de la Meta (3er trimestre)	107.00	% Avance de la Meta (3er trimestre)	137.2%	Semáforo (3er trimestre)	
	Valor programado	Avance de la meta		Valor programado	Avance de la meta		
Enero	3.00	3.00	Julio	12.00	16.00		
Febrero	5.00	8.00	Agosto	9.00	18.00		
Marzo	6.00	7.00	Septiembre	8.00	9.00		
Abril	13.00	3.00	Octubre	8.00			
Mayo	14.00	24.00	Noviembre	7.00			
Junio	8.00	19.00	Diciembre	7.00			

Medios de verificación Cuadernillos en la Dirección General Jurídica

Observaciones

1 El presente documento despliega la información perteneciente a los indicadores estratégicos y gestión de aquellos Programas presupuestarios que proveen de bienes y servicios que generan valor público a la ciudadanía jalisciense.
 2 Se muestra el número del Componente relacionado con el indicador.

GOBIERNO DEL ESTADO DE JALISCO
PRESUPUESTO DE EGRESOS PARA EL EJERCICIO FISCAL 2018

Ficha Técnica de Indicador

Sistema de Evaluación del Desempeño (SED)

Gobierno del Estado de Jalisco

Seguimiento de Indicadores

Secretaría de Planeación,
Administración y Finanzas

Datos del Programa ¹

Programa para el fortalecimiento del Sistema Estatal Anticorrupción.

Eje: Estado de derecho

Tema Central: Gobernabilidad

¿Quién gasta?

18	Unidad Presupuestal	000	Unidad Responsable	00407	Unidad Ejecutora del Gasto
Contraloría del Estado de Jalisco		Contraloría del Estado de Jalisco		Dirección General Jurídica de la Contraloría del Estado	

¿Para qué se gasta?

Finalidad	Función	Subfunción
Gobierno	Coordinación de la Política de Gobierno	Función Pública

Objetivos

Nivel	Clave Componente	Resumen Narrativo
Actividad	03-01 ²	Registro en el sistema electrónico de servidores públicos sancionados

Datos del Indicador

Denominación	Método de cálculo
Total de Sanciones de captura en el sistema electrónico	(Sanciones Sistema Electrónico (Realizado) / Sanciones Sistema Electrónico (Programado))*100

Descripción del Indicador
Este indicador muestra el registro en el sistema electrónico de servidores públicos sancionados

Tipo de Indicador	Gestión	Dimensión del Indicador	Eficacia	Año de Medición del Resultado	2018
Cobertura	Estatal	Frecuencia de Medición	Mensual		

Parámetros de semaforización						Meta Institucional	Meta Valor	Unidad de medida (meta valor)	Desagregado meta valor por género	
0	20.00	20.01	80.00	80.01	130	100%	100	Sanción	No disponible	No disponible
						Sentido del Indicador	Línea Base (meta valor)	Año (Línea base)	Tipo de Acumulación	
						Ascendente	No disponible	No disponible	Suma	

Resultados

Valor Programado	78.00	Avance de la Meta (3er trimestre)	107.00	% Avance de la Meta (3er trimestre)	137.2%	Semáforo (3er trimestre)	
	Valor programado	Avance de la meta		Valor programado	Avance de la meta		
Enero	3.00	3.00	Julio	12.00	16.00		
Febrero	5.00	8.00	Agosto	9.00	18.00		
Marzo	6.00	7.00	Septiembre	8.00	9.00		
Abril	13.00	3.00	Octubre	8.00			
Mayo	14.00	24.00	Noviembre	7.00			
Junio	8.00	19.00	Diciembre	7.00			

Medios de verificación Cuadernillos en la Dirección de Área de Responsabilidades y de lo Contencioso

Observaciones

- El presente documento despliega la información perteneciente a los indicadores estratégicos y gestión de aquellos Programas presupuestarios que proveen de bienes y servicios que generan valor público a la ciudadanía jalisciense.
- Se muestra el número del Componente relacionado con el indicador.

GOBIERNO DEL ESTADO DE JALISCO
PRESUPUESTO DE EGRESOS PARA EL EJERCICIO FISCAL 2018

Ficha Técnica de Indicador

Sistema de Evaluación del Desempeño (SED)

Gobierno del Estado de Jalisco

Seguimiento de Indicadores

Secretaría de Planeación,
Administración y Finanzas

Datos del Programa ¹

Programa para el fortalecimiento del Sistema Estatal Anticorrupción.

Eje: Estado de derecho

Tema Central: Gobernabilidad

¿Quién gasta?

18	Unidad Presupuestal	000	Unidad Responsable	00407	Unidad Ejecutora del Gasto
Contraloría del Estado de Jalisco		Contraloría del Estado de Jalisco		Dirección General Jurídica de la Contraloría del Estado	

¿Para qué se gasta?

Finalidad	Función	Subfunción
Gobierno	Coordinación de la Política de Gobierno	Función Pública

Objetivos

Nivel	Clave Componente	Resumen Narrativo
Componente	04 ²	Declaraciones y manifiestos presentados a la Contraloría del Estado.

Datos del Indicador

Denominación	Método de cálculo
Total de Folios de declaraciones y manifiestos	$(\text{Folios de Declaraciones y manifiestos (Realizado)} / \text{Folios de Declaraciones y manifiestos (Programado)}) * 100$

Descripción del Indicador
Este indicador mide el total de declaraciones y Manifiestos presentados a la Contraloría del Estado.

Tipo de Indicador	Gestión	Dimensión del Indicador	Eficacia	Año de Medición del Resultado	2018
Cobertura	Estatal	Frecuencia de Medición	Mensual		

Parámetros de semaforización						Meta Institucional	Meta Valor	Unidad de medida (meta valor)	Desagregado meta valor por género	
0	20.00	20.01	80.00	80.01	130	100%	35,264	Folio	Hombre	Mujer
						Sentido del Indicador	Línea Base (meta valor)	Año (Línea base)	Tipo de Acumulación	
						Ascendente	No disponible	No disponible	Suma	

Resultados

Valor Programado	21,798.00	Avance de la Meta (3er trimestre)	18,628.00	% Avance de la Meta (3er trimestre)	85.5%	Semáforo (3er trimestre)	
	Valor programado	Avance de la meta		Valor programado	Avance de la meta		
Enero	611.00	842.00	Julio	484.00	1,401.00		
Febrero	479.00	1,297.00	Agosto	484.00	991.00		
Marzo	584.00	1,404.00	Septiembre	534.00	460.00		
Abril	584.00	2,509.00	Octubre	584.00			
Mayo	17,554.00	6,099.00	Noviembre	1,494.00			
Junio	484.00	3,625.00	Diciembre	11,388.00			

Medios de verificación: Folios de declaraciones y manifiestos

Observaciones:

- El presente documento despliega la información perteneciente a los indicadores estratégicos y gestión de aquellos Programas presupuestarios que proveen de bienes y servicios que generan valor público a la ciudadanía jalisciense.
- Se muestra el número del Componente relacionado con el indicador.

GOBIERNO DEL ESTADO DE JALISCO
PRESUPUESTO DE EGRESOS PARA EL EJERCICIO FISCAL 2018

Ficha Técnica de Indicador

Sistema de Evaluación del Desempeño (SED)

Gobierno del Estado de Jalisco

Seguimiento de Indicadores

Secretaría de Planeación,
Administración y Finanzas

Datos del Programa ¹

Programa para el fortalecimiento del Sistema Estatal Anticorrupción.

Eje: Estado de derecho

Tema Central: Gobernabilidad

¿Quién gasta?

18	Unidad Presupuestal	000	Unidad Responsable	00407	Unidad Ejecutora del Gasto
Contraloría del Estado de Jalisco		Contraloría del Estado de Jalisco		Dirección General Jurídica de la Contraloría del Estado	

¿Para qué se gasta?

Finalidad	Función	Subfunción
Gobierno	Coordinación de la Política de Gobierno	Función Pública

Objetivos

Nivel	Clave Componente	Resumen Narrativo
Actividad	04-01 ²	Registro de las Declaraciones de Situación Patrimonial y de Interés

Datos del Indicador

Denominación	Método de cálculo
Total de Declaraciones de situación patrimonial y de interés registradas	(Número de Declaraciones de Situación Patrimonial y de Interés registradas (Realizado) / Número de Declaraciones de Situación Patrimonial y de Interés registradas (Programado))*100

Descripción del Indicador
Registro de las Declaraciones de situación patrimonial y de interés

Tipo de Indicador	Gestión	Dimensión del Indicador	Eficacia	Año de Medición del Resultado	2018
Cobertura	Estatal	Frecuencia de Medición	Mensual		

Parámetros de semaforización						Meta Institucional	Meta Valor	Unidad de medida (meta valor)	Desagregado meta valor por género	
0	20.00	20.01	80.00	80.01	130	100%	28,000	Declaración	Hombre	Mujer
									No disponible	No disponible
						Sentido del Indicador	Línea Base (meta valor)	Año (Línea base)	Tipo de Acumulación	
						Ascendente	No disponible	No disponible	Suma	

Resultados

Valor Programado	18,272.00	Avance de la Meta (3er trimestre)	18,415.00	% Avance de la Meta (3er trimestre)	100.8%	Semáforo (3er trimestre)	
	Valor programado	Avance de la meta		Valor programado	Avance de la meta		
Enero	327.00	330.00	Julio	200.00	1,195.00		
Febrero	195.00	342.00	Agosto	200.00	792.00		
Marzo	200.00	620.00	Septiembre	250.00	360.00		
Abril	200.00	366.00	Octubre	300.00			
Mayo	16,500.00	12,873.00	Noviembre	300.00			
Junio	200.00	1,537.00	Diciembre	9,128.00			

Medios de verificación Sistema electrónico de control de la Dependencia.

Observaciones

1 El presente documento despliega la información perteneciente a los indicadores estratégicos y gestión de aquellos Programas presupuestarios que proveen de bienes y servicios que generan valor público a la ciudadanía jalisciense.
 2 Se muestra el número del Componente relacionado con el indicador.

GOBIERNO DEL ESTADO DE JALISCO
PRESUPUESTO DE EGRESOS PARA EL EJERCICIO FISCAL 2018

Ficha Técnica de Indicador

Sistema de Evaluación del Desempeño (SED)

Gobierno del Estado de Jalisco

Seguimiento de Indicadores

Secretaría de Planeación,
Administración y Finanzas

Datos del Programa ¹

Programa para el fortalecimiento del Sistema Estatal Anticorrupción.

Eje: Estado de derecho

Tema Central: Gobernabilidad

¿Quién gasta?

18	Unidad Presupuestal	000	Unidad Responsable	00407	Unidad Ejecutora del Gasto
Contraloría del Estado de Jalisco		Contraloría del Estado de Jalisco		Dirección General Jurídica de la Contraloría del Estado	

¿Para qué se gasta?

Finalidad	Función	Subfunción
Gobierno	Coordinación de la Política de Gobierno	Función Pública

Objetivos

Nivel	Clave Componente	Resumen Narrativo
Actividad	04-10 ²	Registro de las Declaraciones de Integridad y No Colusión

Datos del Indicador

Denominación	Método de cálculo
Total de Declaraciones de Integridad y no Colusión registradas	(Número de declaraciones de Integridad y no Colusión registradas (Realizado) / Número de declaraciones de Integridad y no Colusión registradas (Programado))*100

Descripción del Indicador
Este indicador muestra el registro de las Declaraciones de Integridad y No Colusión

Tipo de Indicador	Gestión	Dimensión del Indicador	Eficacia	Año de Medición del Resultado	2018
Cobertura	Estatal	Frecuencia de Medición	Mensual		

Parámetros de semaforización						Meta Institucional	Meta Valor	Unidad de medida (meta valor)	Desagregado meta valor por género	
0	20.00	20.01	80.00	80.01	130	100%	100	Declaración	hombre	mujer
									No disponible	No disponible
						Sentido del Indicador	Línea Base (meta valor)	Año (Línea base)	Tipo de Acumulación	
						Ascendente	No disponible	No disponible	Suma	

Resultados

Valor Programado	0.00	Avance de la Meta (3er trimestre)	0.00	% Avance de la Meta (3er trimestre)	N.D	Semáforo (3er trimestre)	
	Valor programado	Avance de la meta		Valor programado	Avance de la meta		
Enero	0.00	0.00	Julio	0.00	0.00		
Febrero	0.00	0.00	Agosto	0.00	0.00		
Marzo	0.00	0.00	Septiembre	0.00	0.00		
Abril	0.00	0.00	Octubre	0.00			
Mayo	0.00	0.00	Noviembre	100.00			
Junio	0.00	0.00	Diciembre	0.00			

Medios de verificación Sistema Electrónico interno de la Dependencia.

Observaciones

- El presente documento despliega la información perteneciente a los indicadores estratégicos y gestión de aquellos Programas presupuestarios que proveen de bienes y servicios que generan valor público a la ciudadanía jalisciense.
- Se muestra el número del Componente relacionado con el indicador.

GOBIERNO DEL ESTADO DE JALISCO
PRESUPUESTO DE EGRESOS PARA EL EJERCICIO FISCAL 2018

Ficha Técnica de Indicador

Sistema de Evaluación del Desempeño (SED)

Gobierno del Estado de Jalisco

Seguimiento de Indicadores

Secretaría de Planeación,
Administración y Finanzas

Datos del Programa ¹

Programa para el fortalecimiento del Sistema Estatal Anticorrupción.

Eje: Estado de derecho

Tema Central: Gobernabilidad

¿Quién gasta?

18	Unidad Presupuestal	000	Unidad Responsable	00407	Unidad Ejecutora del Gasto
Contraloría del Estado de Jalisco		Contraloría del Estado de Jalisco		Dirección General Jurídica de la Contraloría del Estado	

¿Para qué se gasta?

Finalidad	Función	Subfunción
Gobierno	Coordinación de la Política de Gobierno	Función Pública

Objetivos

Nivel	Clave Componente	Resumen Narrativo
Actividad	04-11 ²	Revisión de los Manifiestos de Vínculos y Relaciones presentados por los usuarios a través de la plataforma electrónica.

Datos del Indicador

Denominación	Método de cálculo
Total de Manifiestos de vínculos y relaciones presentados	(Registro de Manifiesto para Obtener acreditación de Testigo Social (Realizado) / Registro de Manifiesto para Obtener acreditación de Testigo Social (Programado))*100

Descripción del Indicador
Registro de los Manifiestos de Vínculos y Relaciones presentados para obtener la acreditación como testigo social.

Tipo de Indicador	Gestión	Dimensión del Indicador	Eficacia	Año de Medición del Resultado	2018
Cobertura	Estatal	Frecuencia de Medición	Mensual		

Parámetros de semaforización			Meta Institucional	Meta Valor	Unidad de medida (meta valor)	Desagregado meta valor por género				
0	20.00	20.01	80.00	80.01	130	100%	100	Documento	No disponible	No disponible
			Sentido del Indicador	Línea Base (meta valor)	Año (Línea base)	Tipo de Acumulación				
			Ascendente	No disponible	No disponible	Suma				

Resultados

Valor Programado	0.00	Avance de la Meta (3er trimestre)	0.00	% Avance de la Meta (3er trimestre)	N.D	Semáforo (3er trimestre)	
	Valor programado	Avance de la meta		Valor programado	Avance de la meta		
Enero	0.00	0.00	Julio	0.00	0.00		
Febrero	0.00	0.00	Agosto	0.00	0.00		
Marzo	0.00	0.00	Septiembre	0.00	0.00		
Abril	0.00	0.00	Octubre	0.00			
Mayo	0.00	0.00	Noviembre	100.00			
Junio	0.00	0.00	Diciembre	0.00			

Medios de verificación Sistema Electrónico

Observaciones

- 1 El presente documento despliega la información perteneciente a los indicadores estratégicos y gestión de aquellos Programas presupuestarios que proveen de bienes y servicios que generan valor público a la ciudadanía jalisciense.
- 2 Se muestra el número del Componente relacionado con el indicador.

GOBIERNO DEL ESTADO DE JALISCO
PRESUPUESTO DE EGRESOS PARA EL EJERCICIO FISCAL 2018

Ficha Técnica de Indicador

Sistema de Evaluación del Desempeño (SED)

Gobierno del Estado de Jalisco

Seguimiento de Indicadores

Secretaría de Planeación,
Administración y Finanzas

Datos del Programa ¹

Programa para el fortalecimiento del Sistema Estatal Anticorrupción.

Eje: Estado de derecho

Tema Central: Gobernabilidad

¿Quién gasta?

18	Unidad Presupuestal	000	Unidad Responsable	00407	Unidad Ejecutora del Gasto
Contraloría del Estado de Jalisco		Contraloría del Estado de Jalisco		Dirección General Jurídica de la Contraloría del Estado	

¿Para qué se gasta?

Finalidad	Función	Subfunción
Gobierno	Coordinación de la Política de Gobierno	Función Pública

Objetivos

Nivel	Clave Componente	Resumen Narrativo
Actividad	04-12 ²	Registro de los Manifiestos de Vínculos y Relaciones presentados para obtener la acreditación como testigo social.

Datos del Indicador

Denominación	Método de cálculo
Total de Asesorías en el llenado de Manifiestos y Declaraciones	(Registro de Manifiestos y Declaraciones (Realizado) / Registro de Manifiestos y Declaraciones (Programado))*100

Descripción del Indicador
Asesorías a los servidores públicos y particulares respecto al llenado de los Manifiestos y Declaraciones

Tipo de Indicador	Gestión	Dimensión del Indicador	Eficacia	Año de Medición del Resultado	2018
Cobertura	Estatal	Frecuencia de Medición	Mensual		

Parámetros de semaforización			Meta Institucional	Meta Valor	Unidad de medida (meta valor)	Desagregado meta valor por género				
0	20.00	20.01	80.00	80.01	130	100%	100	Revisión	No disponible	No disponible
			Sentido del Indicador	Línea Base (meta valor)	Año (Línea base)	Tipo de Acumulación				
			Ascendente	No disponible	No disponible	Suma				

Resultados

Valor Programado	0.00	Avance de la Meta (3er trimestre)	5.00	% Avance de la Meta (3er trimestre)	N.D	Semáforo (3er trimestre)
	Valor programado	Avance de la meta		Valor programado	Avance de la meta	
Enero	0.00	0.00	Julio	0.00	0.00	
Febrero	0.00	0.00	Agosto	0.00	0.00	
Marzo	0.00	0.00	Septiembre	0.00	0.00	
Abril	0.00	0.00	Octubre	0.00		
Mayo	0.00	0.00	Noviembre	100.00		
Junio	0.00	5.00	Diciembre	0.00		

Medios de verificación	Sistema Electrónico
-------------------------------	---------------------

Observaciones	
----------------------	--

1 El presente documento despliega la información perteneciente a los indicadores estratégicos y gestión de aquellos Programas presupuestarios que proveen de bienes y servicios que generan valor público a la ciudadanía jalisciense.
 2 Se muestra el número del Componente relacionado con el indicador.

GOBIERNO DEL ESTADO DE JALISCO
PRESUPUESTO DE EGRESOS PARA EL EJERCICIO FISCAL 2018

Ficha Técnica de Indicador

Sistema de Evaluación del Desempeño (SED)

Gobierno del Estado de Jalisco

Seguimiento de Indicadores

Secretaría de Planeación,
Administración y Finanzas

Datos del Programa ¹

Programa para el fortalecimiento del Sistema Estatal Anticorrupción.

Eje: Estado de derecho

Tema Central: Gobernabilidad

¿Quién gasta?

18	Unidad Presupuestal	000	Unidad Responsable	00407	Unidad Ejecutora del Gasto
Contraloría del Estado de Jalisco		Contraloría del Estado de Jalisco		Dirección General Jurídica de la Contraloría del Estado	

¿Para qué se gasta?

Finalidad	Función	Subfunción
Gobierno	Coordinación de la Política de Gobierno	Función Pública

Objetivos

Nivel	Clave Componente	Resumen Narrativo
Actividad	04-13 ²	Registro de las Declaraciones de Integridad y No Colusión presentadas para obtener la acreditación como testigo social.

Datos del Indicador

Denominación	Método de cálculo
Total de Declaraciones de Integridad y No Colusión	(Registro de las Declaraciones de Integridad y No Colusión presentadas (Realizado) / Registro de las Declaraciones de Integridad y No Colusión presentadas (Programado))*100

Descripción del Indicador
Este indicador muestra el registro de las Declaraciones de Integridad y No Colusión presentadas para obtener la acreditación como testigo social.

Tipo de Indicador	Gestión	Dimensión del Indicador	Eficacia	Año de Medición del Resultado	2018
Cobertura	Estatal	Frecuencia de Medición	Mensual		

Parámetros de semaforización						Meta Institucional	Meta Valor	Unidad de medida (meta valor)	Desagregado meta valor por género	
0	20.00	20.01	80.00	80.01	130	100%	100	Documento	Hombre	Mujer
									No disponible	No disponible
						Sentido del Indicador	Línea Base (meta valor)	Año (Línea base)	Tipo de Acumulación	
						Ascendente	No disponible	No disponible	Suma	

Resultados

Valor Programado	0.00	Avance de la Meta (3er trimestre)	5.00	% Avance de la Meta (3er trimestre)	N.D	Semáforo (3er trimestre)
	Valor programado	Avance de la meta		Valor programado	Avance de la meta	
Enero	0.00	0.00	Julio	0.00	0.00	
Febrero	0.00	0.00	Agosto	0.00	0.00	
Marzo	0.00	0.00	Septiembre	0.00	0.00	
Abril	0.00	0.00	Octubre	0.00		
Mayo	0.00	0.00	Noviembre	100.00		
Junio	0.00	5.00	Diciembre	0.00		

Medios de verificación: Sistema Electrónico

Observaciones:

¹ El presente documento despliega la información perteneciente a los indicadores estratégicos y gestión de aquellos Programas presupuestarios que proveen de bienes y servicios que generan valor público a la ciudadanía jalisciense.
² Se muestra el número del Componente relacionado con el indicador.

GOBIERNO DEL ESTADO DE JALISCO
PRESUPUESTO DE EGRESOS PARA EL EJERCICIO FISCAL 2018

Ficha Técnica de Indicador

Sistema de Evaluación del Desempeño (SED)

Gobierno del Estado de Jalisco

Seguimiento de Indicadores

Secretaría de Planeación,
Administración y Finanzas

Datos del Programa ¹

Programa para el fortalecimiento del Sistema Estatal Anticorrupción.

Eje: Estado de derecho

Tema Central: Gobernabilidad

¿Quién gasta?

18	Unidad Presupuestal	000	Unidad Responsable	00407	Unidad Ejecutora del Gasto
Contraloría del Estado de Jalisco		Contraloría del Estado de Jalisco		Dirección General Jurídica de la Contraloría del Estado	

¿Para qué se gasta?

Finalidad	Función	Subfunción
Gobierno	Coordinación de la Política de Gobierno	Función Pública

Objetivos

Nivel	Clave Componente	Resumen Narrativo
Actividad	04-02 ²	Atención a los escritos relacionados con las declaraciones de situación patrimonial y de interés

Datos del Indicador

Denominación	Método de cálculo
Total de Escritos de declaraciones de situación patrimonial y de interés atendidos	(Escritos relacionados con las Declaraciones de Situación Patrimonial y de Interés atendidos (Realizado) / Escritos relacionados con las Declaraciones de Situación Patrimonial y de Interés atendidos (Programado))*100

Descripción del Indicador
Atención a los escritos relacionados con las declaraciones de situación patrimonial y de interés

Tipo de Indicador	Gestión	Dimensión del Indicador	Eficacia	Año de Medición del Resultado	2018
Cobertura	Estatal	Frecuencia de Medición	Mensual		

Parámetros de semaforización	Meta Institucional	Meta Valor	Unidad de medida (meta valor)	Desagregado meta valor por género	
				Hombre	Mujer
0 20.00 20.01 80.00 80.01 130	100%	3,500	Documento	No disponible	No disponible
	Sentido del Indicador	Línea Base (meta valor)	Año (Línea base)	Tipo de Acumulación	
	Ascendente	No disponible	No disponible	Suma	

Resultados

Valor Programado	1,300.00	Avance de la Meta (3er trimestre)	1,712.00	% Avance de la Meta (3er trimestre)	131.7%	Semáforo (3er trimestre)	
	Valor programado	Avance de la meta		Valor programado	Avance de la meta		
Enero	100.00	167.00	Julio	100.00	113.00		
Febrero	100.00	514.00	Agosto	100.00	114.00		
Marzo	200.00	184.00	Septiembre	100.00	47.00		
Abril	200.00	269.00	Octubre	100.00			
Mayo	300.00	149.00	Noviembre	300.00			
Junio	100.00	155.00	Diciembre	1,800.00			

Medios de verificación Carpeta de asesorías y control electrónico

Observaciones

1 El presente documento despliega la información perteneciente a los indicadores estratégicos y gestión de aquellos Programas presupuestarios que proveen de bienes y servicios que generan valor público a la ciudadanía jalisciense.
2 Se muestra el número del Componente relacionado con el indicador.

GOBIERNO DEL ESTADO DE JALISCO
PRESUPUESTO DE EGRESOS PARA EL EJERCICIO FISCAL 2018

Ficha Técnica de Indicador

Sistema de Evaluación del Desempeño (SED)

Gobierno del Estado de Jalisco

Seguimiento de Indicadores

Secretaría de Planeación,
Administración y Finanzas

Datos del Programa ¹

Programa para el fortalecimiento del Sistema Estatal Anticorrupción.

Eje: Estado de derecho

Tema Central: Gobernabilidad

¿Quién gasta?

18	Unidad Presupuestal	000	Unidad Responsable	00407	Unidad Ejecutora del Gasto
Contraloría del Estado de Jalisco		Contraloría del Estado de Jalisco		Dirección General Jurídica de la Contraloría del Estado	

¿Para qué se gasta?

Finalidad	Función	Subfunción
Gobierno	Coordinación de la Política de Gobierno	Función Pública

Objetivos

Nivel	Clave Componente	Resumen Narrativo
Actividad	04-03 ²	Asesoramiento en materia de declaraciones de situación patrimonial y de interés

Datos del Indicador

Denominación	Método de cálculo
Total de Asesorías en materia de declaraciones de situación patrimonial y de interés brindadas	$(\text{Asesoría de Declaración Patrimonial (Realizado)} / \text{Asesoría de Declaración Patrimonial (Programado)}) * 100$

Descripción del Indicador
Asesoramiento en materia de declaraciones de situación patrimonial y de interés

Tipo de Indicador	Gestión	Dimensión del Indicador	Eficacia	Año de Medición del Resultado	2018
Cobertura	Estatal	Frecuencia de Medición	Mensual		

Parámetros de semaforización						Meta Institucional	Meta Valor	Unidad de medida (meta valor)	Desagregado meta valor por género	
0	20.00	20.01	80.00	80.01	130	100%	3,000	Asesoría	Hombre	Mujer
						Sentido del Indicador	Línea Base (meta valor)	Año (Línea base)	Tipo de Acumulación	
						Ascendente	No disponible	No disponible	Suma	

Resultados

Valor Programado	2,190.00	Avance de la Meta (3er trimestre)	11,180.00	% Avance de la Meta (3er trimestre)	510.5%	Semáforo (3er trimestre)	
-------------------------	----------	--	-----------	--	--------	---------------------------------	--

	Valor programado	Avance de la meta		Valor programado	Avance de la meta
Enero	180.00	238.00	Julio	180.00	92.00
Febrero	180.00	367.00	Agosto	180.00	84.00
Marzo	180.00	600.00	Septiembre	180.00	52.00
Abril	180.00	1,874.00	Octubre	180.00	
Mayo	750.00	5,950.00	Noviembre	180.00	
Junio	180.00	1,923.00	Diciembre	450.00	

Medios de verificación Controles electrónicos y físicos

Observaciones

- 1 El presente documento despliega la información perteneciente a los indicadores estratégicos y gestión de aquellos Programas presupuestarios que proveen de bienes y servicios que generan valor público a la ciudadanía jalisciense.
- 2 Se muestra el número del Componente relacionado con el indicador.

GOBIERNO DEL ESTADO DE JALISCO
PRESUPUESTO DE EGRESOS PARA EL EJERCICIO FISCAL 2018

Ficha Técnica de Indicador

Sistema de Evaluación del Desempeño (SED)

Gobierno del Estado de Jalisco

Seguimiento de Indicadores

Secretaría de Planeación,
Administración y Finanzas

Datos del Programa ¹

Programa para el fortalecimiento del Sistema Estatal Anticorrupción.

Eje: Estado de derecho

Tema Central: Gobernabilidad

¿Quién gasta?

18	Unidad Presupuestal	000	Unidad Responsable	00407	Unidad Ejecutora del Gasto
Contraloría del Estado de Jalisco		Contraloría del Estado de Jalisco		Dirección General Jurídica de la Contraloría del Estado	

¿Para qué se gasta?

Finalidad	Función	Subfunción
Gobierno	Coordinación de la Política de Gobierno	Función Pública

Objetivos

Nivel	Clave Componente	Resumen Narrativo
Actividad	04-04 ²	Difusión de la obligación del cumplimiento relativa a la presentación de las declaraciones de situación patrimonial y de interés

Datos del Indicador

Denominación	Método de cálculo
Total de Gestiones relacionadas con la difusión de la obligación de presentar declaraciones de situación patrimonial y de interés realizadas	(Documentos para presentar Declaración Patrimonial y de Interés (Realizado) / Documentos para presentar Declaración Patrimonial y de Interés (Programado))*100

Descripción del Indicador
 Difusión de la obligación del cumplimiento relativa a la presentación de las declaraciones de situación patrimonial y de interés

Tipo de Indicador	Gestión	Dimensión del Indicador	Eficacia	Año de Medición del Resultado	2018
Cobertura	Estatal	Frecuencia de Medición	Mensual		

Parámetros de semaforización						Meta Institucional	Meta Valor	Unidad de medida (meta valor)	Desagregado meta valor por género	
0	20.00	20.01	80.00	80.01	130	100%	30	Documento	Hombre	Mujer
									No disponible	No disponible
						Sentido del Indicador	Línea Base (meta valor)	Año (Línea base)	Tipo de Acumulación	
						Ascendente	No disponible	No disponible	Suma	

Resultados

Valor Programado	18.00	Avance de la Meta (3er trimestre)	154.00	% Avance de la Meta (3er trimestre)	855.6%	Semáforo (3er trimestre)	
	Valor programado	Avance de la meta		Valor programado	Avance de la meta		
Enero	2.00	74.00	Julio	2.00	2.00		
Febrero	2.00	74.00	Agosto	2.00	2.00		
Marzo	2.00	0.00	Septiembre	2.00	2.00		
Abril	2.00	0.00	Octubre	2.00			
Mayo	2.00	0.00	Noviembre	2.00			
Junio	2.00	0.00	Diciembre	8.00			

Medios de verificación

Observaciones

1 El presente documento despliega la información perteneciente a los indicadores estratégicos y gestión de aquellos Programas presupuestarios que proveen de bienes y servicios que generan valor público a la ciudadanía jalisciense.
 2 Se muestra el número del Componente relacionado con el indicador.

GOBIERNO DEL ESTADO DE JALISCO
PRESUPUESTO DE EGRESOS PARA EL EJERCICIO FISCAL 2018
Ficha Técnica de Indicador

Sistema de Evaluación del Desempeño (SED)

Gobierno del Estado de Jalisco

Seguimiento de Indicadores

Secretaría de Planeación,
Administración y Finanzas

Datos del Programa ¹

Programa para el fortalecimiento del Sistema Estatal Anticorrupción.

Eje: Estado de derecho

Tema Central: Gobernabilidad

¿Quién gasta?

18	Unidad Presupuestal	000	Unidad Responsable	00407	Unidad Ejecutora del Gasto
Contraloría del Estado de Jalisco		Contraloría del Estado de Jalisco		Dirección General Jurídica de la Contraloría del Estado	

¿Para qué se gasta?

Finalidad	Función	Subfunción
Gobierno	Coordinación de la Política de Gobierno	Función Pública

Objetivos

Nivel	Clave Componente	Resumen Narrativo
Actividad	04-05 ²	Registro de las personas físicas, personas jurídicas y testigos sociales, que presenten Manifiestos y Declaraciones a través de la plataforma electrónica.

Datos del Indicador

Denominación	Método de cálculo
Total de Usuarios registrados	(Registro de Declaración de Integridad y No Colusión para acreditación de Testigo social (Realizado) / Registro de Declaración de Integridad y No Colusión para acreditación de Testigo social (Programado))*100

Descripción del Indicador
Este indicador muestra el registro de las personas físicas, personas jurídicas y testigos sociales, que presenten Manifiestos y Declaraciones a través de la plataforma electrónica.

Tipo de Indicador	Gestión	Dimensión del Indicador	Eficacia	Año de Medición del Resultado	2018
Cobertura	Estatal	Frecuencia de Medición	Mensual		

Parámetros de semaforización			Meta Institucional	Meta Valor	Unidad de medida (meta valor)	Desagregado meta valor por género				
0	20.00	20.01	80.00	80.01	130	100%	100	Declaración	hombre	mujer
						Sentido del Indicador	Línea Base (meta valor)	Año (Línea base)	Tipo de Acumulación	
						Ascendente	No disponible	No disponible	Suma	

Resultados

Valor Programado	0.00	Avance de la Meta (3er trimestre)	0.00	% Avance de la Meta (3er trimestre)	N.D	Semáforo (3er trimestre)	
	Valor programado	Avance de la meta		Valor programado	Avance de la meta		
Enero	0.00	0.00	Julio	0.00	0.00		
Febrero	0.00	0.00	Agosto	0.00	0.00		
Marzo	0.00	0.00	Septiembre	0.00	0.00		
Abril	0.00	0.00	Octubre	0.00			
Mayo	0.00	0.00	Noviembre	100.00			
Junio	0.00	0.00	Diciembre	0.00			

Medios de verificación Sistema Electrónico

Observaciones

¹ El presente documento despliega la información perteneciente a los indicadores estratégicos y gestión de aquellos Programas presupuestarios que proveen de bienes y servicios que generan valor público a la ciudadanía jalisciense.

² Se muestra el número del Componente relacionado con el indicador.

GOBIERNO DEL ESTADO DE JALISCO
PRESUPUESTO DE EGRESOS PARA EL EJERCICIO FISCAL 2018

Ficha Técnica de Indicador

Sistema de Evaluación del Desempeño (SED)

Gobierno del Estado de Jalisco

Seguimiento de Indicadores

Secretaría de Planeación,
Administración y Finanzas

Datos del Programa ¹

Programa para el fortalecimiento del Sistema Estatal Anticorrupción.

Eje: Estado de derecho

Tema Central: Gobernabilidad

¿Quién gasta?

18	Unidad Presupuestal	000	Unidad Responsable	00407	Unidad Ejecutora del Gasto
Contraloría del Estado de Jalisco		Contraloría del Estado de Jalisco		Dirección General Jurídica de la Contraloría del Estado	

¿Para qué se gasta?

Finalidad	Función	Subfunción
Gobierno	Coordinación de la Política de Gobierno	Función Pública

Objetivos

Nivel	Clave Componente	Resumen Narrativo
Actividad	04-06 ²	Control de los servidores públicos que no presenten sus declaraciones de situación patrimonial y de Interés, o que la presenten de manera extemporánea.

Datos del Indicador

Denominación	Método de cálculo
Total de Revisiones para la detección de incumplimientos o extemporaneidades en la presentación de declaraciones de situación patrimonial y de interés realizadas	(Número de Revisiones para la detección de incumplimientos o Extemporaneidades en la presentación de Declaraciones de Situación Patrimonial y de Interés realizadas (Realizado) / Número de Revisiones para la detección de incumplimientos o Extemporaneidades en la presentación de Declaraciones de Situación Patrimonial y de Interés realizadas (Programado))*100

Descripción del Indicador

Este indicador muestra el total de Revisiones para la detección de incumplimientos o extemporaneidades, se realiza el control de los servidores públicos que no presenten sus declaraciones de situación patrimonial y de Interés, o que la presenten de manera extemporánea.

Tipo de Indicador	Gestión	Dimensión del Indicador	Eficacia	Año de Medición del Resultado	2018
Cobertura	Estatal	Frecuencia de Medición	Mensual		

Parámetros de semaforización						Meta Institucional	Meta Valor	Unidad de medida (meta valor)	Desagregado meta valor por género	
0	20.00	20.01	80.00	80.01	130	100%	24	Revisión	No disponible	No disponible
						Sentido del Indicador	Línea Base (meta valor)	Año (Línea base)	Tipo de Acumulación	
						Ascendente	No disponible	No disponible	Suma	

Resultados

Valor Programado	18.00	Avance de la Meta (3er trimestre)	33.00	% Avance de la Meta (3er trimestre)	183.3%	Semáforo (3er trimestre)	
-------------------------	-------	--	-------	--	--------	---------------------------------	--

	Valor programado	Avance de la meta		Valor programado	Avance de la meta
Enero	2.00	33.00	Julio	2.00	0.00
Febrero	2.00	0.00	Agosto	2.00	0.00
Marzo	2.00	0.00	Septiembre	2.00	0.00
Abril	2.00	0.00	Octubre	2.00	
Mayo	2.00	0.00	Noviembre	2.00	
Junio	2.00	0.00	Diciembre	2.00	

Medios de verificación: Sistema Electrónico de control de expedientes.

Observaciones:

- El presente documento despliega la información perteneciente a los indicadores estratégicos y gestión de aquellos Programas presupuestarios que proveen de bienes y servicios que generan valor público a la ciudadanía jalisciense.
- Se muestra el número del Componente relacionado con el indicador.

GOBIERNO DEL ESTADO DE JALISCO
PRESUPUESTO DE EGRESOS PARA EL EJERCICIO FISCAL 2018

Ficha Técnica de Indicador

Sistema de Evaluación del Desempeño (SED)

Gobierno del Estado de Jalisco

Seguimiento de Indicadores

Secretaría de Planeación,
Administración y Finanzas

Datos del Programa ¹

Programa para el fortalecimiento del Sistema Estatal Anticorrupción.

Eje: Estado de derecho

Tema Central: Gobernabilidad

¿Quién gasta?

18	Unidad Presupuestal	000	Unidad Responsable	00407	Unidad Ejecutora del Gasto
Contraloría del Estado de Jalisco		Contraloría del Estado de Jalisco		Dirección General Jurídica de la Contraloría del Estado	

¿Para qué se gasta?

Finalidad	Función	Subfunción
Gobierno	Coordinación de la Política de Gobierno	Función Pública

Objetivos

Nivel	Clave Componente	Resumen Narrativo
Actividad	04-07 ²	Capacitación a diversas Dependencias y Entidades de la Administración Pública del Estado y particulares, en relación con el funcionamiento y operación del Sistema de Manifiestos de Vínculos y Relaciones y Declaraciones de Integridad y No Colusión.

Datos del Indicador

Denominación	Método de cálculo
Total de Capacitaciones en la operación del Sistema de Manifiestos de Vínculos y Relaciones y Declaraciones de Integridad y No Colusión.	(Capacitaciones en el Sistema de Manifiesto y Vínculos relaciones con Declaraciones de Integridad y No Colusión (Realizado) / Capacitaciones en el Sistema de Manifiesto y Vínculos relaciones con Declaraciones de Integridad y No Colusión (Programado))*100

Descripción del Indicador
Capacitación a diversas Dependencias y Entidades de la Administración Pública del Estado y particulares, en relación con el funcionamiento y operación del Sistema de Manifiestos de Vínculos y Relaciones y Declaraciones de Integridad y No Colusión.

Tipo de Indicador	Gestión	Dimensión del Indicador	Eficacia	Año de Medición del Resultado	2018
Cobertura	Estatal	Frecuencia de Medición	Mensual		

Desagregado meta valor por género

Parámetros de semaforización						Meta Institucional	Meta Valor	Unidad de medida (meta valor)	Hombre	Mujer
0	20.00	20.01	80.00	80.01	130	100%	10	Capacitación	No disponible	No disponible
						Sentido del Indicador	Línea Base (meta valor)	Año (Línea base)	Tipo de Acumulación	
						Ascendente	No disponible	No disponible	Suma	

Resultados

Valor Programado	0.00	Avance de la Meta (3er trimestre)	0.00	% Avance de la Meta (3er trimestre)	N.D	Semáforo (3er trimestre)
	Valor programado	Avance de la meta		Valor programado	Avance de la meta	
Enero	0.00	0.00	Julio	0.00	0.00	
Febrero	0.00	0.00	Agosto	0.00	0.00	
Marzo	0.00	0.00	Septiembre	0.00	0.00	
Abril	0.00	0.00	Octubre	0.00		
Mayo	0.00	0.00	Noviembre	10.00		
Junio	0.00	0.00	Diciembre	0.00		

Medios de verificación Carpeta de registro de capacitación

Observaciones

- 1 El presente documento despliega la información perteneciente a los indicadores estratégicos y gestión de aquellos Programas presupuestarios que proveen de bienes y servicios que generan valor público a la ciudadanía jalisciense.
- 2 Se muestra el número del Componente relacionado con el indicador.

GOBIERNO DEL ESTADO DE JALISCO
PRESUPUESTO DE EGRESOS PARA EL EJERCICIO FISCAL 2018

Ficha Técnica de Indicador

Sistema de Evaluación del Desempeño (SED)

Gobierno del Estado de Jalisco

Seguimiento de Indicadores

Secretaría de Planeación,
Administración y Finanzas

Datos del Programa ¹

Programa para el fortalecimiento del Sistema Estatal Anticorrupción.

Eje: Estado de derecho

Tema Central: Gobernabilidad

¿Quién gasta?

18	Unidad Presupuestal	000	Unidad Responsable	00407	Unidad Ejecutora del Gasto
Contraloría del Estado de Jalisco		Contraloría del Estado de Jalisco		Dirección General Jurídica de la Contraloría del Estado	

¿Para qué se gasta?

Finalidad	Función	Subfunción
Gobierno	Coordinación de la Política de Gobierno	Función Pública

Objetivos

Nivel	Clave Componente	Resumen Narrativo
Actividad	04-08 ²	Asesorías a los servidores públicos y particulares respecto al llenado de los Manifiestos y Declaraciones

Datos del Indicador

Denominación	Método de cálculo
Total de Asesorías realizadas	(Asesoría técnica en materia de Anticorrupcion (Realizado) / Asesoría técnica en materia de Anticorrupcion (Programado))*100

Descripción del Indicador
Asesorías técnicas en materia anticorrupción.

Tipo de Indicador	Gestión	Dimensión del Indicador	Eficacia	Año de Medición del Resultado	2018
Cobertura	Estatal	Frecuencia de Medición	Mensual		

Parámetros de semaforización						Meta Institucional	Meta Valor	Unidad de medida (meta valor)	Desagregado meta valor por género	
0	20.00	20.01	80.00	80.01	130	100%	100	Asesoría	Hombre	Mujer
						100%	100	Asesoría	No disponible	No disponible
						Sentido del Indicador	Línea Base (meta valor)	Año (Línea base)	Tipo de Acumulación	
						Ascendente	No disponible	No disponible	Suma	

Resultados

Valor Programado	0.00	Avance de la Meta (3er trimestre)	0.00	% Avance de la Meta (3er trimestre)	N.D	Semáforo (3er trimestre)
	Valor programado	Avance de la meta		Valor programado	Avance de la meta	
Enero	0.00	0.00	Julio	0.00	0.00	
Febrero	0.00	0.00	Agosto	0.00	0.00	
Marzo	0.00	0.00	Septiembre	0.00	0.00	
Abril	0.00	0.00	Octubre	0.00		
Mayo	0.00	0.00	Noviembre	100.00		
Junio	0.00	0.00	Diciembre	0.00		

Medios de verificación: Controles electrónicos y físicos

Observaciones:

- El presente documento despliega la información perteneciente a los indicadores estratégicos y gestión de aquellos Programas presupuestarios que proveen de bienes y servicios que generan valor público a la ciudadanía jalisciense.
- Se muestra el número del Componente relacionado con el indicador.

GOBIERNO DEL ESTADO DE JALISCO
PRESUPUESTO DE EGRESOS PARA EL EJERCICIO FISCAL 2018

Ficha Técnica de Indicador

Sistema de Evaluación del Desempeño (SED)

Gobierno del Estado de Jalisco

Seguimiento de Indicadores

Secretaría de Planeación,
Administración y Finanzas

Datos del Programa ¹

Programa para el fortalecimiento del Sistema Estatal Anticorrupción.

Eje: Estado de derecho

Tema Central: Gobernabilidad

¿Quién gasta?

18	Unidad Presupuestal	000	Unidad Responsable	00407	Unidad Ejecutora del Gasto
Contraloría del Estado de Jalisco		Contraloría del Estado de Jalisco		Dirección General Jurídica de la Contraloría del Estado	

¿Para qué se gasta?

Finalidad	Función	Subfunción
Gobierno	Coordinación de la Política de Gobierno	Función Pública

Objetivos

Nivel	Clave Componente	Resumen Narrativo
Actividad	04-09 ²	Registro de los Manifiestos de Vínculos y Relaciones

Datos del Indicador

Denominación	Método de cálculo
Total de Manifiestos de vínculos y relaciones registrados	(Revisión de Manifiestos de Vínculos y Relaciones (Realizado) / Revisión de Manifiestos de Vínculos y Relaciones (Programado))*100

Descripción del Indicador
Este indicador muestra el registro de los Manifiestos de Vínculos y Relaciones

Tipo de Indicador	Gestión	Dimensión del Indicador	Eficacia	Año de Medición del Resultado	2018
Cobertura	Estatal	Frecuencia de Medición	Mensual		

Parámetros de semaforización						Meta Institucional	Meta Valor	Unidad de medida (meta valor)	Desagregado meta valor por género	
0	20.00	20.01	80.00	80.01	130	100%	100	Registro	Hombre	Mujer
						Sentido del Indicador	Línea Base (meta valor)	Año (Línea base)	Tipo de Acumulación	
						Ascendente	No disponible	No disponible	Suma	

Resultados

Valor Programado	0.00	Avance de la Meta (3er trimestre)	0.00	% Avance de la Meta (3er trimestre)	N.D	Semáforo (3er trimestre)	
	Valor programado		Avance de la meta		Valor programado		Avance de la meta
Enero	0.00		0.00	Julio	0.00		0.00
Febrero	0.00		0.00	Agosto	0.00		0.00
Marzo	0.00		0.00	Septiembre	0.00		0.00
Abril	0.00		0.00	Octubre	0.00		
Mayo	0.00		0.00	Noviembre	100.00		
Junio	0.00		0.00	Diciembre	0.00		

Medios de verificación: Sistema Electrónico

Observaciones:

- El presente documento despliega la información perteneciente a los indicadores estratégicos y gestión de aquellos Programas presupuestarios que proveen de bienes y servicios que generan valor público a la ciudadanía jalisciense.
- Se muestra el número del Componente relacionado con el indicador.

GOBIERNO DEL ESTADO DE JALISCO
PRESUPUESTO DE EGRESOS PARA EL EJERCICIO FISCAL 2018

Ficha Técnica de Indicador

Sistema de Evaluación del Desempeño (SED)

Gobierno del Estado de Jalisco

Seguimiento de Indicadores

Secretaría de Planeación,
Administración y Finanzas

Datos del Programa ¹

Programa para el fortalecimiento del Sistema Estatal Anticorrupción.

Eje: Estado de derecho

Tema Central: Gobernabilidad

¿Quién gasta?

18	Unidad Presupuestal	000	Unidad Responsable	00407	Unidad Ejecutora del Gasto
Contraloría del Estado de Jalisco		Contraloría del Estado de Jalisco		Dirección General Jurídica de la Contraloría del Estado	

¿Para qué se gasta?

Finalidad	Función	Subfunción
Gobierno	Coordinación de la Política de Gobierno	Función Pública

Objetivos

Nivel	Clave Componente	Resumen Narrativo
Componente	06 ²	Capacitaciones brindadas a los servidores públicos de las dependencias y entidades de la administración pública del estado y a los particulares en el ámbito de competencia de la contraloría.

Datos del Indicador

Denominación	Método de cálculo
Total de Actividades en materia de anticorrupción	(Número de actividades en Materia Anticorrupción (Realizado) / Número de actividades en Materia Anticorrupción (Programado))*100

Descripción del Indicador
 Este indicador mide el total de actividades realizadas en materia de mecanismos de prevención, control interno e instrumentos de rendición de cuentas que contribuyan al combate a la corrupción.

Tipo de Indicador	Gestión	Dimensión del Indicador	Eficacia	Año de Medición del Resultado	2018
Cobertura	Estatal	Frecuencia de Medición	Mensual		

Parámetros de semaforización						Meta Institucional	Meta Valor	Unidad de medida (meta valor)	Desagregado meta valor por género	
0	20.00	20.01	80.00	80.01	130	100%	807	Actividad	No disponible	No disponible
						Sentido del Indicador	Línea Base (meta valor)	Año (Línea base)	Tipo de Acumulación	
						Ascendente	No disponible	No disponible	Suma	

Resultados

Valor Programado	497.00	Avance de la Meta (3er trimestre)	830.00	% Avance de la Meta (3er trimestre)	167.0%	Semáforo (3er trimestre)	
	Valor programado	Avance de la meta		Valor programado	Avance de la meta		
Enero	0.00	0.00	Julio	72.00	70.00		
Febrero	7.00	8.00	Agosto	72.00	34.00		
Marzo	43.00	98.00	Septiembre	48.00	180.00		
Abril	60.00	279.00	Octubre	52.00			
Mayo	146.00	72.00	Noviembre	257.00			
Junio	49.00	89.00	Diciembre	1.00			

Medios de verificación Instrumentos o herramientas basados en la Ley Estatal Anticorrupción

Observaciones

1 El presente documento despliega la información perteneciente a los indicadores estratégicos y gestión de aquellos Programas presupuestarios que proveen de bienes y servicios que generan valor público a la ciudadanía jalisciense.
 2 Se muestra el número del Componente relacionado con el indicador.

GOBIERNO DEL ESTADO DE JALISCO
PRESUPUESTO DE EGRESOS PARA EL EJERCICIO FISCAL 2018

Ficha Técnica de Indicador

Sistema de Evaluación del Desempeño (SED)

Gobierno del Estado de Jalisco

Seguimiento de Indicadores

Secretaría de Planeación,
Administración y Finanzas

Datos del Programa ¹

Programa para el fortalecimiento del Sistema Estatal Anticorrupción.

Eje: Estado de derecho

Tema Central: Gobernabilidad

¿Quién gasta?

18	Unidad Presupuestal	000	Unidad Responsable	00407	Unidad Ejecutora del Gasto
Contraloría del Estado de Jalisco		Contraloría del Estado de Jalisco		Dirección General Jurídica de la Contraloría del Estado	

¿Para qué se gasta?

Finalidad	Función	Subfunción
Gobierno	Coordinación de la Política de Gobierno	Función Pública

Objetivos

Nivel	Clave Componente	Resumen Narrativo
Actividad	06-01 ²	Gestión para la difusión del Código de Ética y Conducta de los Servidores Públicos de la Administración Pública del Estado de Jalisco, por medio de los Titulares de las Dependencias y Entidades de la Administración Pública del Estado, implementados.

Datos del Indicador

Denominación	Método de cálculo
Total de Gestiones de difusión.	(Difusión Código de Ética (Realizado) / Difusión Código de Ética (Programado))*100

Descripción del Indicador
 Este indicador muestra la gestión para la difusión del Código de Ética y Conducta de los Servidores Públicos de la Administración Pública del Estado de Jalisco, por medio de los Titulares de las Dependencias y Entidades de la Administración Pública del Estado, implementados.

Tipo de Indicador	Gestión	Dimensión del Indicador	Eficacia	Año de Medición del Resultado	2018
Cobertura	Estatal	Frecuencia de Medición	Mensual		

Parámetros de semaforización						Meta Institucional	Meta Valor	Unidad de medida (meta valor)	Desagregado meta valor por género	
0	20.00	20.01	80.00	80.01	130	100%	75	Oficio	No disponible	No disponible
						Sentido del Indicador	Línea Base (meta valor)	Año (Línea base)	Tipo de Acumulación	
						Ascendente	No disponible	No disponible	Suma	

Resultados

Valor Programado	60.00	Avance de la Meta (3er trimestre)	70.00	% Avance de la Meta (3er trimestre)	116.7%	Semáforo (3er trimestre)	
	Valor programado	Avance de la meta		Valor programado	Avance de la meta		
Enero	0.00	0.00	Julio	10.00	0.00		
Febrero	0.00	0.00	Agosto	10.00	0.00		
Marzo	0.00	0.00	Septiembre	10.00	0.00		
Abril	10.00	70.00	Octubre	15.00			
Mayo	10.00	0.00	Noviembre	0.00			
Junio	10.00	0.00	Diciembre	0.00			

Medios de verificación

Observaciones

¹ El presente documento despliega la información perteneciente a los indicadores estratégicos y gestión de aquellos Programas presupuestarios que proveen de bienes y servicios que generan valor público a la ciudadanía jalisciense.
² Se muestra el número del Componente relacionado con el indicador.

GOBIERNO DEL ESTADO DE JALISCO
PRESUPUESTO DE EGRESOS PARA EL EJERCICIO FISCAL 2018

Ficha Técnica de Indicador

Sistema de Evaluación del Desempeño (SED)

Gobierno del Estado de Jalisco

Seguimiento de Indicadores

Secretaría de Planeación,
Administración y Finanzas

Datos del Programa ¹

Programa para el fortalecimiento del Sistema Estatal Anticorrupción.

Eje: Estado de derecho

Tema Central: Gobernabilidad

¿Quién gasta?

18	Unidad Presupuestal	000	Unidad Responsable	00407	Unidad Ejecutora del Gasto
Contraloría del Estado de Jalisco		Contraloría del Estado de Jalisco		Dirección General Jurídica de la Contraloría del Estado	

¿Para qué se gasta?

Finalidad	Función	Subfunción
Gobierno	Coordinación de la Política de Gobierno	Función Pública

Objetivos

Nivel	Clave Componente	Resumen Narrativo
Actividad	06-11 ²	Implementación de proyectos de carácter interno que establezcan acciones para inhibir la corrupción.

Datos del Indicador

Denominación	Método de cálculo
Total de Proyectos realizados	(Proyecto interno de acciones de Combate a la Corrupcion (Realizado) / Proyecto interno de acciones de Combate a la Corrupcion (Programado))*100

Descripción del Indicador
 Implementación de proyectos de carácter interno que establezcan acciones para inhibir la corrupción.

Tipo de Indicador	Gestión	Dimensión del Indicador	Eficacia	Año de Medición del Resultado	2018
Cobertura	Estatal	Frecuencia de Medición	Mensual		

Parámetros de semaforización 0 20.00 20.01 80.00 80.01 130 						Meta Institucional	Meta Valor	Unidad de medida (meta valor)	Desagregado meta valor por género	
						100%	20	Proyecto	Hombre	Mujer
						Sentido del Indicador	Línea Base (meta valor)	Año (Línea base)	Tipo de Acumulación	
						Ascendente	No disponible	No disponible	Suma	

Resultados

Valor Programado	15.00	Avance de la Meta (3er trimestre)	6.00	% Avance de la Meta (3er trimestre)	40.0%	Semáforo (3er trimestre)	
	Valor programado	Avance de la meta		Valor programado	Avance de la meta		
Enero	0.00	0.00	Julio	5.00	2.00		
Febrero	0.00	0.00	Agosto	5.00	2.00		
Marzo	0.00	0.00	Septiembre	5.00	2.00		
Abril	0.00	0.00	Octubre	5.00			
Mayo	0.00	0.00	Noviembre	0.00			
Junio	0.00	0.00	Diciembre	0.00			

Medios de verificación: Expedientes, Archivos y Fuentes Electrónicas.

Observaciones:

- 1 El presente documento despliega la información perteneciente a los indicadores estratégicos y gestión de aquellos Programas presupuestarios que proveen de bienes y servicios que generan valor público a la ciudadanía jalisciense.
- 2 Se muestra el número del Componente relacionado con el indicador.

GOBIERNO DEL ESTADO DE JALISCO
PRESUPUESTO DE EGRESOS PARA EL EJERCICIO FISCAL 2018

Ficha Técnica de Indicador

Sistema de Evaluación del Desempeño (SED)

Gobierno del Estado de Jalisco

Seguimiento de Indicadores

Secretaría de Planeación,
Administración y Finanzas

Datos del Programa ¹

Programa para el fortalecimiento del Sistema Estatal Anticorrupción.

Eje: Estado de derecho

Tema Central: Gobernabilidad

¿Quién gasta?

18	Unidad Presupuestal	000	Unidad Responsable	00407	Unidad Ejecutora del Gasto
Contraloría del Estado de Jalisco		Contraloría del Estado de Jalisco		Dirección General Jurídica de la Contraloría del Estado	

¿Para qué se gasta?

Finalidad	Función	Subfunción
Gobierno	Coordinación de la Política de Gobierno	Función Pública

Objetivos

Nivel	Clave Componente	Resumen Narrativo
Actividad	06-12 ²	Estudios y análisis del diseño, ejecución y evaluación de planes, programas y acciones en materia de anticorrupción.

Datos del Indicador

Denominación	Método de cálculo
Total de Estudios Realizados	(Estudios y Análisis relativos al Sistema Anticorrupción (Realizado) / Estudios y Análisis relativos al Sistema Anticorrupción (Programado))*100

Descripción del Indicador
Este indicador muestra los estudios y análisis del diseño, ejecución y evaluación de planes, programas y acciones en materia de anticorrupción.

Tipo de Indicador	Gestión	Dimensión del Indicador	Eficacia	Año de Medición del Resultado	2018
Cobertura	Estatal	Frecuencia de Medición	Mensual		

Parámetros de semaforización			Meta Institucional	Meta Valor	Unidad de medida (meta valor)	Desagregado meta valor por género				
0	20.00	20.01	80.00	80.01	130	100%	20	Estudio	No disponible	No disponible
			Sentido del Indicador	Línea Base (meta valor)	Año (Línea base)	Tipo de Acumulación				
			Ascendente	No disponible	No disponible	Suma				

Resultados

Valor Programado	20.00	Avance de la Meta (3er trimestre)	24.00	% Avance de la Meta (3er trimestre)	120.0%	Semáforo (3er trimestre)	
	Valor programado	Avance de la meta		Valor programado	Avance de la meta		
Enero	0.00	0.00	Julio	0.00	2.00		
Febrero	0.00	0.00	Agosto	0.00	2.00		
Marzo	3.00	1.00	Septiembre	0.00	2.00		
Abril	6.00	6.00	Octubre	0.00			
Mayo	6.00	6.00	Noviembre	0.00			
Junio	5.00	5.00	Diciembre	0.00			

Medios de verificación Expedientes, Archivos y Fuentes Electrónicas.

Observaciones

- 1 El presente documento despliega la información perteneciente a los indicadores estratégicos y gestión de aquellos Programas presupuestarios que proveen de bienes y servicios que generan valor público a la ciudadanía jalisciense.
- 2 Se muestra el número del Componente relacionado con el indicador.

GOBIERNO DEL ESTADO DE JALISCO
PRESUPUESTO DE EGRESOS PARA EL EJERCICIO FISCAL 2018

Ficha Técnica de Indicador

Sistema de Evaluación del Desempeño (SED)

Gobierno del Estado de Jalisco

Seguimiento de Indicadores

Secretaría de Planeación,
Administración y Finanzas

Datos del Programa ¹

Programa para el fortalecimiento del Sistema Estatal Anticorrupción.

Eje: Estado de derecho

Tema Central: Gobernabilidad

¿Quién gasta?

18	Unidad Presupuestal	000	Unidad Responsable	00407	Unidad Ejecutora del Gasto
Contraloría del Estado de Jalisco		Contraloría del Estado de Jalisco		Dirección General Jurídica de la Contraloría del Estado	

¿Para qué se gasta?

Finalidad	Función	Subfunción
Gobierno	Coordinación de la Política de Gobierno	Función Pública

Objetivos

Nivel	Clave Componente	Resumen Narrativo
Actividad	06-13 ²	Capacitaciones a diversas Dependencias y Entidades.

Datos del Indicador


Denominación	Método de cálculo
Total de Capacitaciones realizadas	$(\text{Capacitaciones a Dependencia y Entidades (Realizado)} / \text{Capacitaciones a Dependencia y Entidades (Programado)}) * 100$

Descripción del Indicador
Otorgamiento de capacitaciones a diversas Dependencias y Entidades.

Tipo de Indicador	Gestión	Dimensión del Indicador	Eficacia	Año de Medición del Resultado	2018
Cobertura	Estatal	Frecuencia de Medición	Mensual		

Parámetros de semaforización						Meta Institucional	Meta Valor	Unidad de medida (meta valor)	Desagregado meta valor por género	
0	20.00	20.01	80.00	80.01	130	100%	30	Capacitación	No disponible	No disponible
						Sentido del Indicador	Línea Base (meta valor)	Año (Línea base)	Tipo de Acumulación	
						Ascendente	No disponible	No disponible	Suma	

Resultados

Valor Programado	30.00	Avance de la Meta (3er trimestre)	26.00	% Avance de la Meta (3er trimestre)	86.7%	Semáforo (3er trimestre)	
	Valor programado	Avance de la meta		Valor programado	Avance de la meta		
Enero	0.00	0.00	Julio	5.00	2.00		
Febrero	0.00	0.00	Agosto	5.00	2.00		
Marzo	0.00	0.00	Septiembre	0.00	2.00		
Abril	3.00	3.00	Octubre	0.00			
Mayo	12.00	12.00	Noviembre	0.00			
Junio	5.00	5.00	Diciembre	0.00			

Medios de verificación Agenda y base de datos

Observaciones

- 1 El presente documento despliega la información perteneciente a los indicadores estratégicos y gestión de aquellos Programas presupuestarios que proveen de bienes y servicios que generan valor público a la ciudadanía jalisciense.
- 2 Se muestra el número del Componente relacionado con el indicador.

GOBIERNO DEL ESTADO DE JALISCO
PRESUPUESTO DE EGRESOS PARA EL EJERCICIO FISCAL 2018

Ficha Técnica de Indicador

Sistema de Evaluación del Desempeño (SED)

Gobierno del Estado de Jalisco

Seguimiento de Indicadores

Secretaría de Planeación,
Administración y Finanzas

Datos del Programa ¹

Programa para el fortalecimiento del Sistema Estatal Anticorrupción.

Eje: Estado de derecho

Tema Central: Gobernabilidad

¿Quién gasta?

18	Unidad Presupuestal	000	Unidad Responsable	00407	Unidad Ejecutora del Gasto
Contraloría del Estado de Jalisco		Contraloría del Estado de Jalisco		Dirección General Jurídica de la Contraloría del Estado	

¿Para qué se gasta?

Finalidad	Función	Subfunción
Gobierno	Coordinación de la Política de Gobierno	Función Pública

Objetivos


Nivel	Clave Componente	Resumen Narrativo
Actividad	06-14 ²	Proponer al Comité Coordinador bases y principios para el funcionamiento del Sistema Anticorrupción del Estado.

Datos del Indicador

Denominación	Total de Propuestas realizadas					Método de cálculo	$(\text{Propuestas realizadas (Realizado)} / \text{Propuestas realizadas (Programado)}) * 100$				
Descripción del Indicador	Propuesta al Comité Coordinador bases y principios para el funcionamiento del Sistema Anticorrupción del Estado.										
Tipo de Indicador	Gestión	Dimensión del Indicador	Eficacia	Año de Medición del Resultado	2018						
Cobertura	Estatal	Frecuencia de Medición	Mensual								

Parámetros de semaforización						Meta Institucional	Meta Valor	Unidad de medida (meta valor)	Desagregado meta valor por género	
0	20.00	20.01	80.00	80.01	130	100%	10	Propuesta	No disponible	No disponible
						Sentido del Indicador	Línea Base (meta valor)	Año (Línea base)	Tipo de Acumulación	
						Ascendente	No disponible	No disponible	Suma	

Resultados

Valor Programado	8.00	Avance de la Meta (3er trimestre)	6.00	% Avance de la Meta (3er trimestre)	75.0%	Semáforo (3er trimestre)	
	Valor programado	Avance de la meta		Valor programado	Avance de la meta		
Enero	0.00	0.00	Julio	2.00	1.00		
Febrero	0.00	0.00	Agosto	2.00	1.00		
Marzo	0.00	0.00	Septiembre	2.00	2.00		
Abril	1.00	1.00	Octubre	2.00			
Mayo	1.00	1.00	Noviembre	0.00			
Junio	0.00	0.00	Diciembre	0.00			

Medios de verificación: Expedientes, Archivos y Fuentes Electrónicas.

Observaciones:

- El presente documento despliega la información perteneciente a los indicadores estratégicos y gestión de aquellos Programas presupuestarios que proveen de bienes y servicios que generan valor público a la ciudadanía jalisciense.
- Se muestra el número del Componente relacionado con el indicador.

GOBIERNO DEL ESTADO DE JALISCO
PRESUPUESTO DE EGRESOS PARA EL EJERCICIO FISCAL 2018

Ficha Técnica de Indicador

Sistema de Evaluación del Desempeño (SED)

Gobierno del Estado de Jalisco

Seguimiento de Indicadores

Secretaría de Planeación,
Administración y Finanzas

Datos del Programa ¹

Programa para el fortalecimiento del Sistema Estatal Anticorrupción.

Eje: Estado de derecho

Tema Central: Gobernabilidad

¿Quién gasta?

18	Unidad Presupuestal	000	Unidad Responsable	00407	Unidad Ejecutora del Gasto
Contraloría del Estado de Jalisco		Contraloría del Estado de Jalisco		Dirección General Jurídica de la Contraloría del Estado	

¿Para qué se gasta?

Finalidad	Función	Subfunción
Gobierno	Coordinación de la Política de Gobierno	Función Pública

Objetivos

Nivel	Clave Componente	Resumen Narrativo
Actividad	06-15 ²	Dar seguimiento a recomendaciones públicas no vinculantes que emita el Comité Coordinador del Sistema Anticorrupción del Estado.

Datos del Indicador

Denominación	Método de cálculo
Total de Seguimientos realizados	(Seguimiento a recomendaciones del Comité Coordinador del Sistema Anticipación (Realizado) / Seguimiento a recomendaciones del Comité Coordinador del Sistema Anticipación (Programado))*100

Descripción del Indicador
Seguimiento a recomendaciones públicas no vinculantes que emita el Comité Coordinador del Sistema Anticorrupción del Estado.

Tipo de Indicador	Gestión	Dimensión del Indicador	Eficacia	Año de Medición del Resultado	2018
Cobertura	Estatal	Frecuencia de Medición	Mensual		

Parámetros de semaforización						Meta Institucional	Meta Valor	Unidad de medida (meta valor)	Desagregado meta valor por género	
0	20.00	20.01	80.00	80.01	130	100%	15	Seguimiento	No disponible	No disponible
						Sentido del Indicador	Línea Base (meta valor)	Año (Línea base)	Tipo de Acumulación	
						Ascendente	No disponible	No disponible	Suma	

Resultados

Valor Programado	11.00	Avance de la Meta (3er trimestre)	7.00	% Avance de la Meta (3er trimestre)	63.6%	Semáforo (3er trimestre)	
	Valor programado	Avance de la meta		Valor programado	Avance de la meta		
Enero	0.00	0.00	Julio	2.00	1.00		
Febrero	0.00	0.00	Agosto	3.00	2.00		
Marzo	0.00	0.00	Septiembre	4.00	2.00		
Abril	0.00	0.00	Octubre	4.00			
Mayo	1.00	1.00	Noviembre	0.00			
Junio	1.00	1.00	Diciembre	0.00			

Medios de verificación Expedientes, Archivos y Fuentes Electrónicas.

Observaciones

¹ El presente documento despliega la información perteneciente a los indicadores estratégicos y gestión de aquellos Programas presupuestarios que proveen de bienes y servicios que generan valor público a la ciudadanía jalisciense.

² Se muestra el número del Componente relacionado con el indicador.

GOBIERNO DEL ESTADO DE JALISCO
PRESUPUESTO DE EGRESOS PARA EL EJERCICIO FISCAL 2018

Ficha Técnica de Indicador

Sistema de Evaluación del Desempeño (SED)

Gobierno del Estado de Jalisco

Seguimiento de Indicadores

Secretaría de Planeación,
Administración y Finanzas

Datos del Programa ¹

Programa para el fortalecimiento del Sistema Estatal Anticorrupción.

Eje: Estado de derecho

Tema Central: Gobernabilidad

¿Quién gasta?

18	Unidad Presupuestal	000	Unidad Responsable	00407	Unidad Ejecutora del Gasto
Contraloría del Estado de Jalisco		Contraloría del Estado de Jalisco		Dirección General Jurídica de la Contraloría del Estado	

¿Para qué se gasta?

Finalidad	Función	Subfunción
Gobierno	Coordinación de la Política de Gobierno	Función Pública

Objetivos

Nivel	Clave Componente	Resumen Narrativo
Actividad	06-16 ²	Asesorías técnicas en materia anticorrupción.

Datos del Indicador

Denominación	Método de cálculo
Total de Asesorías en anticorrupción	(Número de Asesorías realizadas en Materia Anticorrupción (Realizado) / Número de Asesorías realizadas en Materia Anticorrupción (Programado))*100

Descripción del Indicador
Asesorías técnicas en materia anticorrupción.

Tipo de Indicador	Gestión	Dimensión del Indicador	Eficacia	Año de Medición del Resultado	2018
Cobertura	Estatal	Frecuencia de Medición	Mensual		

Parámetros de semaforización						Meta Institucional	Meta Valor	Unidad de medida (meta valor)	Desagregado meta valor por género	
0	20.00	20.01	80.00	80.01	130	100%	100	Asesoría	hombre	mujer
						Sentido del Indicador	Línea Base (meta valor)	Año (Línea base)	Tipo de Acumulación	
						Ascendente	No disponible	No disponible	Suma	

Resultados

Valor Programado	90.00	Avance de la Meta (3er trimestre)	89.00	% Avance de la Meta (3er trimestre)	98.9%	Semáforo (3er trimestre)	
	Valor programado	Avance de la meta		Valor programado	Avance de la meta		
Enero	0.00	0.00	Julio	10.00	8.00		
Febrero	5.00	6.00	Agosto	10.00	10.00		
Marzo	15.00	15.00	Septiembre	10.00	10.00		
Abril	15.00	15.00	Octubre	10.00			
Mayo	15.00	15.00	Noviembre	0.00			
Junio	10.00	10.00	Diciembre	0.00			

Medios de verificación

Observaciones

- 1 El presente documento despliega la información perteneciente a los indicadores estratégicos y gestión de aquellos Programas presupuestarios que proveen de bienes y servicios que generan valor público a la ciudadanía jalisciense.
- 2 Se muestra el número del Componente relacionado con el indicador.

GOBIERNO DEL ESTADO DE JALISCO
PRESUPUESTO DE EGRESOS PARA EL EJERCICIO FISCAL 2018

Ficha Técnica de Indicador

Sistema de Evaluación del Desempeño (SED)

Gobierno del Estado de Jalisco

Seguimiento de Indicadores

Secretaría de Planeación,
Administración y Finanzas

Datos del Programa ¹

Programa para el fortalecimiento del Sistema Estatal Anticorrupción.

Eje: Estado de derecho

Tema Central: Gobernabilidad

¿Quién gasta?

18	Unidad Presupuestal	000	Unidad Responsable	00407	Unidad Ejecutora del Gasto
Contraloría del Estado de Jalisco		Contraloría del Estado de Jalisco		Dirección General Jurídica de la Contraloría del Estado	

¿Para qué se gasta?

Finalidad	Función	Subfunción
Gobierno	Coordinación de la Política de Gobierno	Función Pública

Objetivos

Nivel	Clave Componente	Resumen Narrativo
Actividad	06-17 ²	Evaluar el cumplimiento de la política estatal anticorrupción que apruebe el Comité Coordinador del Sistema Anticorrupción del Estado.

Datos del Indicador

Denominación	Método de cálculo
Total de Evaluaciones realizadas	(Evaluar el cumplimiento de la Política Anticorrupción (Realizado) / Evaluar el cumplimiento de la Política Anticorrupción (Programado))*100

Descripción del Indicador
Evaluación al cumplimiento de la política estatal anticorrupción que apruebe el Comité Coordinador del Sistema en el Estado.

Tipo de Indicador	Gestión	Dimensión del Indicador	Eficacia	Año de Medición del Resultado	2018
Cobertura	Estatal	Frecuencia de Medición	Mensual		

Parámetros de semaforización			Meta Institucional	Meta Valor	Unidad de medida (meta valor)	Desagregado meta valor por género				
0	20.00	20.01	80.00	80.01	130	100%	5	Evaluación	Hombre	Mujer
						Ascendente	No disponible	No disponible	No disponible	No disponible
			Sentido del Indicador	Línea Base (meta valor)	Año (Línea base)	Tipo de Acumulación				
			Ascendente	No disponible	No disponible	Suma				

Resultados

Valor Programado	5.00	Avance de la Meta (3er trimestre)	3.00	% Avance de la Meta (3er trimestre)	60.0%	Semáforo (3er trimestre)	
	Valor programado	Avance de la meta		Valor programado	Avance de la meta		
Enero	0.00	0.00	Julio	1.00	0.00		
Febrero	0.00	0.00	Agosto	1.00	0.00		
Marzo	0.00	0.00	Septiembre	1.00	1.00		
Abril	0.00	0.00	Octubre	0.00			
Mayo	0.00	0.00	Noviembre	0.00			
Junio	2.00	2.00	Diciembre	0.00			

Medios de verificación Expedientes, Archivos y Fuentes Electrónicas.

Observaciones

1 El presente documento despliega la información perteneciente a los indicadores estratégicos y gestión de aquellos Programas presupuestarios que proveen de bienes y servicios que generan valor público a la ciudadanía jalisciense.
 2 Se muestra el número del Componente relacionado con el indicador.

GOBIERNO DEL ESTADO DE JALISCO
PRESUPUESTO DE EGRESOS PARA EL EJERCICIO FISCAL 2018

Ficha Técnica de Indicador

Sistema de Evaluación del Desempeño (SED)

Gobierno del Estado de Jalisco

Seguimiento de Indicadores

Secretaría de Planeación,
Administración y Finanzas

Datos del Programa ¹

Programa para el fortalecimiento del Sistema Estatal Anticorrupción.

Eje: Estado de derecho

Tema Central: Gobernabilidad

¿Quién gasta?

18	Unidad Presupuestal	000	Unidad Responsable	00407	Unidad Ejecutora del Gasto
Contraloría del Estado de Jalisco		Contraloría del Estado de Jalisco		Dirección General Jurídica de la Contraloría del Estado	

¿Para qué se gasta?

Finalidad	Función	Subfunción
Gobierno	Coordinación de la Política de Gobierno	Función Pública

Objetivos

Nivel	Clave Componente	Resumen Narrativo
Actividad	06-18 ²	Realización de capacitaciones dirigidas a personas obligadas a rendir declaraciones de situación patrimonial y de interés

Datos del Indicador


Denominación	Método de cálculo
Total de Capacitaciones en materia de declaraciones de situación Patrimonial y de interés	(Capacitación relativo a las Declaraciones de Situación Patrimoniales (Realizado) / Capacitación relativo a las Declaraciones de Situación Patrimoniales (Programado))*100

Descripción del Indicador
Realización de capacitaciones dirigidas a personas obligadas a rendir declaraciones de situación patrimonial y de interés

Tipo de Indicador	Gestión	Dimensión del Indicador	Eficacia	Año de Medición del Resultado	2018
Cobertura	Estatal	Frecuencia de Medición	Mensual		

Parámetros de semaforización			Meta Institucional	Meta Valor	Unidad de medida (meta valor)	Desagregado meta valor por género				
0	20.00	20.01	80.00	80.01	130	100%	12	Recurso	No disponible	No disponible
			Sentido del Indicador	Línea Base (meta valor)	Año (Línea base)	Tipo de Acumulación				
			Ascendente	No disponible	No disponible	Suma				

Resultados

Valor Programado	9.00	Avance de la Meta (3er trimestre)	29.00	% Avance de la Meta (3er trimestre)	322.2%	Semáforo (3er trimestre)	
	Valor programado	Avance de la meta		Valor programado	Avance de la meta		
Enero	0.00	0.00	Julio	1.00	1.00		
Febrero	2.00	2.00	Agosto	1.00	1.00		
Marzo	1.00	6.00	Septiembre	1.00	1.00		
Abril	1.00	15.00	Octubre	1.00			
Mayo	1.00	2.00	Noviembre	1.00			
Junio	1.00	1.00	Diciembre	1.00			

Medios de verificación Listas de asistencia

Observaciones

1 El presente documento despliega la información perteneciente a los indicadores estratégicos y gestión de aquellos Programas presupuestarios que proveen de bienes y servicios que generan valor público a la ciudadanía jalisciense.
 2 Se muestra el número del Componente relacionado con el indicador.

GOBIERNO DEL ESTADO DE JALISCO
PRESUPUESTO DE EGRESOS PARA EL EJERCICIO FISCAL 2018

Ficha Técnica de Indicador

Sistema de Evaluación del Desempeño (SED)

Gobierno del Estado de Jalisco

Seguimiento de Indicadores

Secretaría de Planeación,
Administración y Finanzas

Datos del Programa ¹

Programa para el fortalecimiento del Sistema Estatal Anticorrupción.

Eje: Estado de derecho

Tema Central: Gobernabilidad

¿Quién gasta?

18	Unidad Presupuestal	000	Unidad Responsable	00407	Unidad Ejecutora del Gasto
Contraloría del Estado de Jalisco		Contraloría del Estado de Jalisco		Dirección General Jurídica de la Contraloría del Estado	

¿Para qué se gasta?

Finalidad	Función	Subfunción
Gobierno	Coordinación de la Política de Gobierno	Función Pública

Objetivos

Nivel	Clave Componente	Resumen Narrativo
Actividad	06-02 ²	Capacitación a los enlaces de las Dependencias y Entidades de la Administración Pública del Estado, para la conformación de los Comités de Ética, Conducta Y Prevención de Conflictos de Interés, implementado.

Datos del Indicador

Denominación	Método de cálculo
Total de Enlaces capacitados.	(Capacitación enlaces para conformación Comités de Ética (Realizado) / Capacitación enlaces para conformación Comités de Ética (Programado))*100

Descripción del Indicador
 Este indicador muestra el total de capacitación a los enlaces de las Dependencias y Entidades de la Administración Pública del Estado, para la conformación de los Comités de Ética, Conducta Y Prevención de Conflictos de Interés, implementado.

Tipo de Indicador	Gestión	Dimensión del Indicador	Eficacia	Año de Medición del Resultado	2018
Cobertura	Estatal	Frecuencia de Medición	Mensual		

Parámetros de semaforización						Meta Institucional	Meta Valor	Unidad de medida (meta valor)	Desagregado meta valor por género	
0	20.00	20.01	80.00	80.01	130	100%	75	Registro	No disponible	No disponible
						Sentido del Indicador	Línea Base (meta valor)	Año (Línea base)	Tipo de Acumulación	
						Ascendente	No disponible	No disponible	Suma	

Resultados

Valor Programado	75.00	Avance de la Meta (3er trimestre)	75.00	% Avance de la Meta (3er trimestre)	100.0%	Semáforo (3er trimestre)	
	Valor programado	Avance de la meta		Valor programado	Avance de la meta		
Enero	0.00	0.00	Julio	0.00	0.00		
Febrero	0.00	0.00	Agosto	0.00	0.00		
Marzo	0.00	0.00	Septiembre	0.00	0.00		
Abril	0.00	0.00	Octubre	0.00			
Mayo	75.00	75.00	Noviembre	0.00			
Junio	0.00	0.00	Diciembre	0.00			

Medios de verificación

Observaciones

¹ El presente documento despliega la información perteneciente a los indicadores estratégicos y gestión de aquellos Programas presupuestarios que proveen de bienes y servicios que generan valor público a la ciudadanía jalisciense.
² Se muestra el número del Componente relacionado con el indicador.

GOBIERNO DEL ESTADO DE JALISCO
PRESUPUESTO DE EGRESOS PARA EL EJERCICIO FISCAL 2018

Ficha Técnica de Indicador

Sistema de Evaluación del Desempeño (SED)

Gobierno del Estado de Jalisco

Seguimiento de Indicadores

Secretaría de Planeación,
Administración y Finanzas

Datos del Programa ¹

Programa para el fortalecimiento del Sistema Estatal Anticorrupción.

Eje: Estado de derecho

Tema Central: Gobernabilidad

¿Quién gasta?

18	Unidad Presupuestal	000	Unidad Responsable	00407	Unidad Ejecutora del Gasto
Contraloría del Estado de Jalisco		Contraloría del Estado de Jalisco		Dirección General Jurídica de la Contraloría del Estado	

¿Para qué se gasta?

Finalidad	Función	Subfunción
Gobierno	Coordinación de la Política de Gobierno	Función Pública

Objetivos

Nivel	Clave Componente	Resumen Narrativo
Actividad	06-03 ²	Seguimiento a la conformación de los Comités de Ética, Conducta y Prevención de Conflictos de Interés de las Dependencias y Entidades de la Administración Pública del Estado.

Datos del Indicador

Denominación	Método de cálculo
Total de Actas de conformación de Comités de Ética	(Seguimiento conformación de Comités de Ética (Realizado) / Seguimiento conformación de Comités de Ética (Programado))*100

Descripción del Indicador
 Este indicador muestra el seguimiento a la conformación de los Comités de Ética, Conducta y Prevención de Conflictos de Interés de las Dependencias y Entidades de la Administración Pública del Estado.

Tipo de Indicador	Gestión	Dimensión del Indicador	Eficacia	Año de Medición del Resultado	2018
Cobertura	Estatal	Frecuencia de Medición	Mensual		

Parámetros de semaforización			Meta Institucional	Meta Valor	Unidad de medida (meta valor)	Desagregado meta valor por género				
0	20.00	20.01	80.00	80.01	130	100%	75	Acta	No disponible	No disponible
						Sentido del Indicador	Línea Base (meta valor)	Año (Línea base)	Tipo de Acumulación	
						Ascendente	No disponible	No disponible	Suma	

Resultados

Valor Programado	60.00	Avance de la Meta (3er trimestre)	60.00	% Avance de la Meta (3er trimestre)	100.0%	Semáforo (3er trimestre)	
	Valor programado	Avance de la meta		Valor programado	Avance de la meta		
Enero	0.00	0.00	Julio	15.00	7.00		
Febrero	0.00	0.00	Agosto	15.00	0.00		
Marzo	0.00	0.00	Septiembre	15.00	0.00		
Abril	0.00	0.00	Octubre	15.00			
Mayo	0.00	0.00	Noviembre	0.00			
Junio	15.00	53.00	Diciembre	0.00			

Medios de verificación

Observaciones

¹ El presente documento despliega la información perteneciente a los indicadores estratégicos y gestión de aquellos Programas presupuestarios que proveen de bienes y servicios que generan valor público a la ciudadanía jalisciense.
² Se muestra el número del Componente relacionado con el indicador.

GOBIERNO DEL ESTADO DE JALISCO
PRESUPUESTO DE EGRESOS PARA EL EJERCICIO FISCAL 2018

Ficha Técnica de Indicador

Sistema de Evaluación del Desempeño (SED)

Gobierno del Estado de Jalisco

Seguimiento de Indicadores

Secretaría de Planeación,
Administración y Finanzas

Datos del Programa ¹

Programa para el fortalecimiento del Sistema Estatal Anticorrupción.

Eje: Estado de derecho

Tema Central: Gobernabilidad

¿Quién gasta?

18	Unidad Presupuestal	000	Unidad Responsable	00407	Unidad Ejecutora del Gasto
Contraloría del Estado de Jalisco		Contraloría del Estado de Jalisco		Dirección General Jurídica de la Contraloría del Estado	

¿Para qué se gasta?

Finalidad	Función	Subfunción
Gobierno	Coordinación de la Política de Gobierno	Función Pública

Objetivos

Nivel	Clave Componente	Resumen Narrativo
Actividad	06-04 ²	Obtención de los informes de las actividades de los Comités de Ética , Conducta y Prevención de Conflictos de interés, en Dependencias y Entidades de la Administración Pública del Estado.

Datos del Indicador

Denominación	Método de cálculo
Total de Informes obtenidos.	$(\text{Informes de Comités de Ética (Realizado)} / \text{Informes de Comités de Ética (Programado)}) * 100$

Descripción del Indicador
Este indicador muestra la obtención de los Informes de las actividades de los Comités de Ética , Conducta y Prevención de Conflictos de interés, en Dependencias y Entidades de la Administración Pública del Estado.

Tipo de Indicador	Gestión	Dimensión del Indicador	Eficacia	Año de Medición del Resultado	2018
Cobertura	Estatal	Frecuencia de Medición	Mensual		

Parámetros de semaforización						Meta Institucional	Meta Valor	Unidad de medida (meta valor)	Desagregado meta valor por género	
0	20.00	20.01	80.00	80.01	130	100%	75	Informe	No disponible	No disponible
						Sentido del Indicador	Línea Base (meta valor)	Año (Línea base)	Tipo de Acumulación	
						Ascendente	No disponible	No disponible	Suma	

Resultados

Valor Programado	0.00	Avance de la Meta (3er trimestre)	65.00	% Avance de la Meta (3er trimestre)	N.D	Semáforo (3er trimestre)	
	Valor programado	Avance de la meta		Valor programado	Avance de la meta		
Enero	0.00	0.00	Julio	0.00	43.00		
Febrero	0.00	0.00	Agosto	0.00	10.00		
Marzo	0.00	0.00	Septiembre	0.00	12.00		
Abril	0.00	0.00	Octubre	0.00			
Mayo	0.00	0.00	Noviembre	75.00			
Junio	0.00	0.00	Diciembre	0.00			

Medios de verificación Carpeta de informes

Observaciones

¹ El presente documento despliega la información perteneciente a los indicadores estratégicos y gestión de aquellos Programas presupuestarios que proveen de bienes y servicios que generan valor público a la ciudadanía jalisciense.
² Se muestra el número del Componente relacionado con el indicador.

GOBIERNO DEL ESTADO DE JALISCO
PRESUPUESTO DE EGRESOS PARA EL EJERCICIO FISCAL 2018

Ficha Técnica de Indicador

Sistema de Evaluación del Desempeño (SED)

Gobierno del Estado de Jalisco

Seguimiento de Indicadores

Secretaría de Planeación,
Administración y Finanzas

Datos del Programa ¹

Programa para el fortalecimiento del Sistema Estatal Anticorrupción.

Eje: Estado de derecho

Tema Central: Gobernabilidad

¿Quién gasta?

18	Unidad Presupuestal	000	Unidad Responsable	00407	Unidad Ejecutora del Gasto
Contraloría del Estado de Jalisco		Contraloría del Estado de Jalisco		Dirección General Jurídica de la Contraloría del Estado	

¿Para qué se gasta?

Finalidad	Función	Subfunción
Gobierno	Coordinación de la Política de Gobierno	Función Pública

Objetivos

Nivel	Clave Componente	Resumen Narrativo
Actividad	06-05 ²	Promoción al fortalecimiento y educación continua en materia de ética, conducta y prevención de conflictos de interés entre los servidores públicos en las Dependencias y Entidades de la Administración Pública del Estado, implementadas.

Datos del Indicador

Denominación	Método de cálculo
Total de Gestiones	(Oficios de Promoción y fortalecimiento en materia de Ética (Realizado) / Oficios de Promoción y fortalecimiento en materia de Ética (Programado))*100

Descripción del Indicador
Este indicador muestra las gestiones para la promoción al fortalecimiento y educación continua en materia de ética, conducta y prevención de conflictos de interés entre los servidores públicos en las Dependencias y Entidades de la Administración Pública del Estado, implementadas.

Tipo de Indicador	Gestión	Dimensión del Indicador	Eficacia	Año de Medición del Resultado	2018
Cobertura	Estatal	Frecuencia de Medición	Mensual		

Parámetros de semaforización						Meta Institucional	Meta Valor	Unidad de medida (meta valor)	Desagregado meta valor por género	
0	20.00	20.01	80.00	80.01	130	100%	75	Oficio	No disponible	No disponible
						Sentido del Indicador	Línea Base (meta valor)	Año (Línea base)	Tipo de Acumulación	
						Ascendente	No disponible	No disponible	Suma	

Resultados

Valor Programado	0.00	Avance de la Meta (3er trimestre)	83.00	% Avance de la Meta (3er trimestre)	N.D	Semáforo (3er trimestre)	
	Valor programado	Avance de la meta		Valor programado	Avance de la meta		
Enero	0.00	0.00	Julio	0.00	0.00		
Febrero	0.00	0.00	Agosto	0.00	4.00		
Marzo	0.00	0.00	Septiembre	0.00	9.00		
Abril	0.00	70.00	Octubre	0.00			
Mayo	0.00	0.00	Noviembre	75.00			
Junio	0.00	0.00	Diciembre	0.00			

Medios de verificación

Observaciones

¹ El presente documento despliega la información perteneciente a los indicadores estratégicos y gestión de aquellos Programas presupuestarios que proveen de bienes y servicios que generan valor público a la ciudadanía jalisciense.
² Se muestra el número del Componente relacionado con el indicador.

GOBIERNO DEL ESTADO DE JALISCO
PRESUPUESTO DE EGRESOS PARA EL EJERCICIO FISCAL 2018

Ficha Técnica de Indicador

Sistema de Evaluación del Desempeño (SED)

Gobierno del Estado de Jalisco

Seguimiento de Indicadores

Secretaría de Planeación,
Administración y Finanzas

Datos del Programa ¹

Programa para el fortalecimiento del Sistema Estatal Anticorrupción.

Eje: Estado de derecho

Tema Central: Gobernabilidad

¿Quién gasta?

18	Unidad Presupuestal	000	Unidad Responsable	00407	Unidad Ejecutora del Gasto
Contraloría del Estado de Jalisco		Contraloría del Estado de Jalisco		Dirección General Jurídica de la Contraloría del Estado	

¿Para qué se gasta?

Finalidad	Función	Subfunción
Gobierno	Coordinación de la Política de Gobierno	Función Pública

Objetivos

Nivel	Clave Componente	Resumen Narrativo
Actividad	06-06 ²	Recepción de informes de los Comités de Ética y Conducta de las Dependencias y Entidades de la Administración Pública del Estado en relación a las denuncias interpuestas ante los mismos

Datos del Indicador

Denominación	Método de cálculo
Total de Informes recibidos	(Recepción de informes de Comités de Ética (Realizado) / Recepción de informes de Comités de Ética (Programado))*100

Descripción del Indicador
 Recepción de Informes de los Comités de Ética y Conducta de las Dependencias y Entidades de la Administración Pública del Estado en relación a las denuncias interpuestas ante los mismos

Tipo de Indicador	Gestión	Dimensión del Indicador	Eficiencia	Año de Medición del Resultado	2018
Cobertura	Estatal	Frecuencia de Medición	Mensual		

Parámetros de semaforización			Meta Institucional	Meta Valor	Unidad de medida (meta valor)	Desagregado meta valor por género				
0	20.00	20.01	80.00	80.01	130	100%	75	Informe	No disponible	No disponible
			Sentido del Indicador	Línea Base (meta valor)	Año (Línea base)	Tipo de Acumulación				
			Ascendente	No disponible	No disponible	Suma				

Resultados

Valor Programado	0.00	Avance de la Meta (3er trimestre)	2.00	% Avance de la Meta (3er trimestre)	N.D	Semáforo (3er trimestre)
	Valor programado	Avance de la meta		Valor programado	Avance de la meta	
Enero	0.00	0.00	Julio	0.00	2.00	
Febrero	0.00	0.00	Agosto	0.00	0.00	
Marzo	0.00	0.00	Septiembre	0.00	0.00	
Abril	0.00	0.00	Octubre	0.00		
Mayo	0.00	0.00	Noviembre	75.00		
Junio	0.00	0.00	Diciembre	0.00		

Medios de verificación Carpeta de Registro de Informes Dirección de Área Técnica y de Situación Patrimonial

Observaciones

1 El presente documento despliega la información perteneciente a los indicadores estratégicos y gestión de aquellos Programas presupuestarios que proveen de bienes y servicios que generan valor público a la ciudadanía jalisciense.
 2 Se muestra el número del Componente relacionado con el indicador.

GOBIERNO DEL ESTADO DE JALISCO
PRESUPUESTO DE EGRESOS PARA EL EJERCICIO FISCAL 2018

Ficha Técnica de Indicador

Sistema de Evaluación del Desempeño (SED)

Gobierno del Estado de Jalisco

Seguimiento de Indicadores

Secretaría de Planeación,
Administración y Finanzas

Datos del Programa ¹

Programa para el fortalecimiento del Sistema Estatal Anticorrupción.

Eje: Estado de derecho

Tema Central: Gobernabilidad

¿Quién gasta?

18	Unidad Presupuestal	000	Unidad Responsable	00407	Unidad Ejecutora del Gasto
Contraloría del Estado de Jalisco		Contraloría del Estado de Jalisco		Dirección General Jurídica de la Contraloría del Estado	

¿Para qué se gasta?

Finalidad	Función	Subfunción
Gobierno	Coordinación de la Política de Gobierno	Función Pública

Objetivos

Nivel	Clave Componente	Resumen Narrativo
Actividad	06-07 ²	Actualización del Directorio de Contralores Internos de los Ayuntamientos del Estado.

Datos del Indicador

Denominación	Método de cálculo
Porcentaje de Actualizaciones del directorio	(Actualización de registro de Contralores Internos (Realizado) / Actualización de registro de Contralores Internos (Programado))*100

Descripción del Indicador
Actualización del Directorio de Contralores Internos de los Ayuntamientos del Estado.

Tipo de Indicador	Gestión	Dimensión del Indicador	Eficacia	Año de Medición del Resultado	2018
Cobertura	Estatal	Frecuencia de Medición	Mensual		

Parámetros de semaforización 0 20.00 20.01 80.00 80.01 130 						Meta Institucional	Meta Valor	Unidad de medida (meta valor)	Desagregado meta valor por género	
						100%	125	Registro	Hombre	Mujer
						Sentido del Indicador	Línea Base (meta valor)	Año (Línea base)	Tipo de Acumulación	
						Ascendente	No disponible	No disponible	Suma	

Resultados

Valor Programado	100.00	Avance de la Meta (3er trimestre)	244.00	% Avance de la Meta (3er trimestre)	244.0%	Semáforo (3er trimestre)	
	Valor programado	Avance de la meta		Valor programado	Avance de la meta		
Enero	0.00	0.00	Julio	0.00	0.00		
Febrero	0.00	0.00	Agosto	20.00	0.00		
Marzo	0.00	75.00	Septiembre	20.00	125.00		
Abril	20.00	29.00	Octubre	0.00			
Mayo	20.00	15.00	Noviembre	25.00			
Junio	20.00	0.00	Diciembre	0.00			

Medios de verificación: Archivos y Fuentes Electrónicas.

Observaciones:

1 El presente documento despliega la información perteneciente a los indicadores estratégicos y gestión de aquellos Programas presupuestarios que proveen de bienes y servicios que generan valor público a la ciudadanía jalisciense.
 2 Se muestra el número del Componente relacionado con el indicador.

GOBIERNO DEL ESTADO DE JALISCO
PRESUPUESTO DE EGRESOS PARA EL EJERCICIO FISCAL 2018

Ficha Técnica de Indicador

Sistema de Evaluación del Desempeño (SED)

Gobierno del Estado de Jalisco

Seguimiento de Indicadores

Secretaría de Planeación,
Administración y Finanzas

Datos del Programa ¹

Programa para el fortalecimiento del Sistema Estatal Anticorrupción.

Eje: Estado de derecho

Tema Central: Gobernabilidad

¿Quién gasta?

18	Unidad Presupuestal	000	Unidad Responsable	00407	Unidad Ejecutora del Gasto
Contraloría del Estado de Jalisco		Contraloría del Estado de Jalisco		Dirección General Jurídica de la Contraloría del Estado	

¿Para qué se gasta?

Finalidad	Función	Subfunción
Gobierno	Coordinación de la Política de Gobierno	Función Pública

Objetivos

Nivel	Clave Componente	Resumen Narrativo
Actividad	06-08 ²	Planeación, Organización y Calendarización/Sesiones de la Asamblea Plenaria y de la Comisión Permanente de Contralores Municipios ? Estado.

Datos del Indicador

Denominación	Método de cálculo
Total de Sesiones realizadas	(Sesiones realizadas por la Comisión de Contralores Internos (Realizado) / Sesiones realizadas por la Comisión de Contralores Internos (Programado))*100

Descripción del Indicador
Planeación, Organización y Calendarización/Sesiones de la Asamblea Plenaria y de la Comisión Permanente de Contralores Municipios ? Estado.

Tipo de Indicador	Gestión	Dimensión del Indicador	Eficacia	Año de Medición del Resultado	2018
Cobertura	Estatal	Frecuencia de Medición	Mensual		

Parámetros de semaforización			Meta Institucional	Meta Valor	Unidad de medida (meta valor)	Desagregado meta valor por género				
0	20.00	20.01	80.00	80.01	130	100%	3	Sesión	Hombre	Mujer
						Ascendente	No disponible	No disponible	No disponible	No disponible
			Sentido del Indicador	Línea Base (meta valor)	Año (Línea base)	Tipo de Acumulación				
			Ascendente	No disponible	No disponible	Suma				

Resultados

Valor Programado	2.00	Avance de la Meta (3er trimestre)	2.00	% Avance de la Meta (3er trimestre)	100.0%	Semáforo (3er trimestre)	
	Valor programado	Avance de la meta		Valor programado	Avance de la meta		
Enero	0.00	0.00	Julio	1.00	1.00		
Febrero	0.00	0.00	Agosto	0.00	0.00		
Marzo	1.00	1.00	Septiembre	0.00	0.00		
Abril	0.00	0.00	Octubre	0.00			
Mayo	0.00	0.00	Noviembre	1.00			
Junio	0.00	0.00	Diciembre	0.00			

Medios de verificación Archivos y Fuentes Electrónicas.

Observaciones

1 El presente documento despliega la información perteneciente a los indicadores estratégicos y gestión de aquellos Programas presupuestarios que proveen de bienes y servicios que generan valor público a la ciudadanía jalisciense.
 2 Se muestra el número del Componente relacionado con el indicador.

GOBIERNO DEL ESTADO DE JALISCO
PRESUPUESTO DE EGRESOS PARA EL EJERCICIO FISCAL 2018

Ficha Técnica de Indicador

Sistema de Evaluación del Desempeño (SED)

Gobierno del Estado de Jalisco

Seguimiento de Indicadores

Secretaría de Planeación,
Administración y Finanzas

Datos del Programa ¹

Programa para el fortalecimiento del Sistema Estatal Anticorrupción.

Eje: Estado de derecho

Tema Central: Gobernabilidad

¿Quién gasta?

18	Unidad Presupuestal	000	Unidad Responsable	00407	Unidad Ejecutora del Gasto
Contraloría del Estado de Jalisco		Contraloría del Estado de Jalisco		Dirección General Jurídica de la Contraloría del Estado	

¿Para qué se gasta?

Finalidad	Función	Subfunción
Gobierno	Coordinación de la Política de Gobierno	Función Pública

Objetivos

Nivel	Clave Componente	Resumen Narrativo
Actividad	06-09 ²	Programación, Organización y Calendarización de visitas a las 12 Regiones que integran la Comisión de Contralores Municipios ? Estado.

Datos del Indicador

Denominación	Total de Visitas realizadas		Método de cálculo	$(\text{Visitas a las 12 Regiones (Realizado)} / \text{Visitas a las 12 Regiones (Programado)}) * 100$	
Descripción del Indicador	Este indicador muestra el total de visitas a las 12 Regiones que integran la Comisión de Contralores Municipios ? Estado.				
Tipo de Indicador	Gestión	Dimensión del Indicador	Eficacia	Año de Medición del Resultado	2018
Cobertura	Estatal	Frecuencia de Medición	Mensual		

Parámetros de semaforización						Meta Institucional	Meta Valor	Unidad de medida (meta valor)	Desagregado meta valor por género	
0	20.00	20.01	80.00	80.01	130	100%	12	Visita	hombre	mujer
									No disponible	No disponible
						Sentido del Indicador	Línea Base (meta valor)	Año (Línea base)	Tipo de Acumulación	
						Ascendente	No disponible	No disponible	Suma	

Resultados

Valor Programado	12.00	Avance de la Meta (3er trimestre)	24.00	% Avance de la Meta (3er trimestre)	200.0%	Semáforo (3er trimestre)	
	Valor programado	Avance de la meta		Valor programado	Avance de la meta		
Enero	0.00	0.00	Julio	0.00	0.00		
Febrero	0.00	0.00	Agosto	0.00	0.00		
Marzo	3.00	3.00	Septiembre	0.00	12.00		
Abril	4.00	4.00	Octubre	0.00			
Mayo	5.00	5.00	Noviembre	0.00			
Junio	0.00	0.00	Diciembre	0.00			

Medios de verificación: Archivos y Fuentes Electrónicas.

Observaciones:

- El presente documento despliega la información perteneciente a los indicadores estratégicos y gestión de aquellos Programas presupuestarios que proveen de bienes y servicios que generan valor público a la ciudadanía jalisciense.
- Se muestra el número del Componente relacionado con el indicador.

GOBIERNO DEL ESTADO DE JALISCO
PRESUPUESTO DE EGRESOS PARA EL EJERCICIO FISCAL 2018

Ficha Técnica de Indicador

Sistema de Evaluación del Desempeño (SED)

Gobierno del Estado de Jalisco

Seguimiento de Indicadores

Secretaría de Planeación,
Administración y Finanzas

Datos del Programa ¹

Verificación de Obra Pública del Estado

Eje: Estado de derecho

Tema Central: Gobernabilidad

¿Quién gasta?

18	Unidad Presupuestal	000	Unidad Responsable	00408	Unidad Ejecutora del Gasto
Contraloría del Estado de Jalisco		Contraloría del Estado de Jalisco		Dirección General de Verificación y Control de Obra	

¿Para qué se gasta?

Finalidad	Función	Subfunción
Gobierno	Coordinación de la Política de Gobierno	Función Pública

Objetivos

Nivel	Clave Componente	Resumen Narrativo
Fin		Contribuir a la vigilancia de la Inversión Pública a través de las auditorías físicas y documentales.

Datos del Indicador

Denominación	Método de cálculo
Total de auditorías y verificaciones	(Número de auditorías, verificaciones y acciones (Realizado) / Número de auditorías, verificaciones y acciones (Programado))*100

Descripción del Indicador
Contribuir a la vigilancia de la inversión pública a través de las auditorías físicas y documentales

Tipo de Indicador	Estratégico	Dimensión del Indicador	Eficacia	Año de Medición del Resultado	2018
Cobertura	Estatal	Frecuencia de Medición	Anual		

Parámetros de semaforización						Meta Institucional	Meta Valor	Unidad de medida (meta valor)	Desagregado meta valor por género	
0	20.00	20.01	70.00	70.01	130	100%	3,500	Auditoría	No disponible	No disponible
						Sentido del Indicador	Línea Base (meta valor)	Año (Línea base)	Tipo de Acumulación	
						Ascendente	No disponible	No disponible	Suma	

Resultados

Valor Programado	N.P.	Avance de la Meta (3er trimestre)	N.D.	% Avance de la Meta (3er trimestre)	N.D.	Semáforo (3er trimestre)
	Valor programado	Avance de la meta		Valor programado	Avance de la meta	
Enero	N.P.	N.D.	Julio	N.P.	N.D.	
Febrero	N.P.	N.D.	Agosto	N.P.	N.D.	
Marzo	N.P.	N.D.	Septiembre	N.P.	N.D.	
Abril	N.P.	N.D.	Octubre	N.P.		
Mayo	N.P.	N.D.	Noviembre	N.P.		
Junio	N.P.	N.D.	Diciembre	3,500.00		

Medios de verificación Protocolos según guía de auditorías (SFP)

Observaciones

- 1 El presente documento despliega la información perteneciente a los indicadores estratégicos y gestión de aquellos Programas presupuestarios que proveen de bienes y servicios que generan valor público a la ciudadanía jalisciense.
- 2 Se muestra el número del Componente relacionado con el indicador.

GOBIERNO DEL ESTADO DE JALISCO
PRESUPUESTO DE EGRESOS PARA EL EJERCICIO FISCAL 2018

Ficha Técnica de Indicador

Sistema de Evaluación del Desempeño (SED)

Gobierno del Estado de Jalisco

Seguimiento de Indicadores

Secretaría de Planeación,
Administración y Finanzas

Datos del Programa ¹

Verificación de Obra Pública del Estado

Eje: Estado de derecho

Tema Central: Gobernabilidad

¿Quién gasta?

18	Unidad Presupuestal	000	Unidad Responsable	00408	Unidad Ejecutora del Gasto
Contraloría del Estado de Jalisco		Contraloría del Estado de Jalisco		Dirección General de Verificación y Control de Obra	

¿Para qué se gasta?

Finalidad	Función	Subfunción
Gobierno	Coordinación de la Política de Gobierno	Función Pública

Objetivos

Nivel	Clave Componente	Resumen Narrativo
Propósito	2	La Contraloría del Estado fortalece el Sistema Estatal de Control, Evaluación y Supervisión de la gestión pública en el tema de inversión pública

Datos del Indicador

Denominación	Método de cálculo
Total de cumplimiento de programación de auditorías y verificaciones	(Número de auditorías y verificaciones (Realizado) / Número de auditorías y verificaciones (Programado))*100

Descripción del Indicador
Auditorías , verificaciones a fideicomisos a programas estatales y federales convenidos, ejecutados y/o en proceso

Tipo de Indicador	Estratégico	Dimensión del Indicador	Eficacia	Año de Medición del Resultado	2018
Cobertura	Estatal	Frecuencia de Medición	Trimestral		

Parámetros de semaforización						Meta Institucional	Meta Valor	Unidad de medida (meta valor)	Desagregado meta valor por género	
0	20.00	20.01	70.00	70.01	130	100%	3,500	Auditoría	Hombre	Mujer
									No disponible	No disponible
						Sentido del Indicador	Línea Base (meta valor)	Año (Línea base)	Tipo de Acumulación	
						Ascendente	No disponible	No disponible	Suma	

Resultados

Valor Programado	2,625.00	Avance de la Meta (3er trimestre)	N.D.	% Avance de la Meta (3er trimestre)	N.D.	Semáforo (3er trimestre)	
	Valor programado	Avance de la meta		Valor programado	Avance de la meta		
Enero	N.P.	N.D.	Julio	N.P.	N.D.		
Febrero	N.P.	N.D.	Agosto	N.P.	N.D.		
Marzo	875.00	N.D.	Septiembre	875.00	N.D.		
Abril	N.P.	N.D.	Octubre	N.P.			
Mayo	N.P.	N.D.	Noviembre	N.P.			
Junio	875.00	N.D.	Diciembre	875.00			

Medios de verificación Protocoles según guía de auditorías (SFP)

Observaciones

1 El presente documento despliega la información perteneciente a los indicadores estratégicos y gestión de aquellos Programas presupuestarios que proveen de bienes y servicios que generan valor público a la ciudadanía jalisciense.
 2 Se muestra el número del Componente relacionado con el indicador.

GOBIERNO DEL ESTADO DE JALISCO
PRESUPUESTO DE EGRESOS PARA EL EJERCICIO FISCAL 2018

Ficha Técnica de Indicador

Sistema de Evaluación del Desempeño (SED)

Gobierno del Estado de Jalisco

Seguimiento de Indicadores

Secretaría de Planeación,
Administración y Finanzas

Datos del Programa ¹

Verificación de Obra Pública del Estado

Eje: Estado de derecho

Tema Central: Gobernabilidad

¿Quién gasta?

18	Unidad Presupuestal	000	Unidad Responsable	00408	Unidad Ejecutora del Gasto
Contraloría del Estado de Jalisco		Contraloría del Estado de Jalisco		Dirección General de Verificación y Control de Obra	

¿Para qué se gasta?

Finalidad	Función	Subfunción
Gobierno	Coordinación de la Política de Gobierno	Función Pública

Objetivos

Nivel	Clave Componente	Resumen Narrativo
Componente	02 ²	Verificaciones realizadas a la ejecución de la obra pública, así como a las acciones relacionadas con las mismas.

Datos del Indicador

Denominación	Método de cálculo
Total de actividades y Acciones de Verificaciones de obras públicas Estatales	(Actividades y acciones de verificación a la ejecución de la obra pública. (Realizado) / Actividades y acciones de verificación a la ejecución de la obra pública. (Programado))*100

Descripción del Indicador

Verificación a la ejecución de la obra pública, así como las acciones relacionadas con las mismas

Tipo de Indicador	Gestión	Dimensión del Indicador	Eficacia	Año de Medición del Resultado	2018
Cobertura	Estatal	Frecuencia de Medición	Trimestral		

Parámetros de semaforización						Meta Institucional	Meta Valor	Unidad de medida (meta valor)	Desagregado meta valor por género	
0	20.00	20.01	70.00	70.01	130	100%	1,260	Acción	No disponible	No disponible
						Sentido del Indicador	Línea Base (meta valor)	Año (Línea base)	Tipo de Acumulación	
						Ascendente	No disponible	No disponible	Suma	

Resultados

Valor Programado	1,056.00	Avance de la Meta (3er trimestre)	1,260.00	% Avance de la Meta (3er trimestre)	N.D	Semáforo (3er trimestre)	
	Valor programado	Avance de la meta		Valor programado	Avance de la meta		
Enero	N.P.	20.00	Julio	N.P.	N.D		
Febrero	N.P.	84.00	Agosto	N.P.	N.D		
Marzo	212.00	124.00	Septiembre	396.00	N.D		
Abril	N.P.	N.D	Octubre	N.P.			
Mayo	N.P.	N.D	Noviembre	N.P.			
Junio	448.00	1,032.00	Diciembre	204.00			

Medios de verificación: Presupuesto de Egresos del Estado de Jalisco y normatividad aplicable

Observaciones:

¹ El presente documento despliega la información perteneciente a los indicadores estratégicos y gestión de aquellos Programas presupuestarios que proveen de bienes y servicios que generan valor público a la ciudadanía jalisciense.

² Se muestra el número del Componente relacionado con el indicador.

GOBIERNO DEL ESTADO DE JALISCO
PRESUPUESTO DE EGRESOS PARA EL EJERCICIO FISCAL 2018

Ficha Técnica de Indicador

Sistema de Evaluación del Desempeño (SED)

Gobierno del Estado de Jalisco

Seguimiento de Indicadores

Secretaría de Planeación,
Administración y Finanzas

Datos del Programa ¹

Verificación de Obra Pública del Estado

Eje: Estado de derecho

Tema Central: Gobernabilidad

¿Quién gasta?

18	Unidad Presupuestal	000	Unidad Responsable	00408	Unidad Ejecutora del Gasto
Contraloría del Estado de Jalisco		Contraloría del Estado de Jalisco		Dirección General de Verificación y Control de Obra	

¿Para qué se gasta?

Finalidad	Función	Subfunción
Gobierno	Coordinación de la Política de Gobierno	Función Pública

Objetivos

Nivel	Clave Componente	Resumen Narrativo
Actividad	02-01 ²	Elaborar informe de resultados de verificaciones efectuadas de obra pública

Datos del Indicador

Denominación	Método de cálculo
Total de informes y registros	(Número de informes de resultados (Realizado) / Número de informes de resultados (Programado))*100

Descripción del Indicador
Informe de resultados

Tipo de Indicador	Gestión	Dimensión del Indicador	Eficacia	Año de Medición del Resultado	2018
Cobertura	Estatal	Frecuencia de Medición	Mensual		

Parámetros de semaforización						Meta Institucional	Meta Valor	Unidad de medida (meta valor)	Desagregado meta valor por género	
0	20.00	20.01	70.00	70.01	130	100%	315	Informe	Hombre	Mujer
						Sentido del Indicador	Línea Base (meta valor)	Año (Línea base)	Tipo de Acumulación	
						Ascendente	No disponible	No disponible	Suma	

Resultados

Valor Programado	264.00	Avance de la Meta (3er trimestre)	142.00	% Avance de la Meta (3er trimestre)	53.8%	Semáforo (3er trimestre)	
	Valor programado	Avance de la meta		Valor programado	Avance de la meta		
Enero	10.00	5.00	Julio	33.00	2.00		
Febrero	28.00	21.00	Agosto	33.00	1.00		
Marzo	15.00	31.00	Septiembre	33.00	17.00		
Abril	15.00	17.00	Octubre	25.00			
Mayo	42.00	31.00	Noviembre	20.00			
Junio	55.00	17.00	Diciembre	6.00			

Medios de verificación: Presupuesto de Egresos del Estado de Jalisco y normatividad aplicable

Observaciones:

- El presente documento despliega la información perteneciente a los indicadores estratégicos y gestión de aquellos Programas presupuestarios que proveen de bienes y servicios que generan valor público a la ciudadanía jalisciense.
- Se muestra el número del Componente relacionado con el indicador.

GOBIERNO DEL ESTADO DE JALISCO
PRESUPUESTO DE EGRESOS PARA EL EJERCICIO FISCAL 2018

Ficha Técnica de Indicador

Sistema de Evaluación del Desempeño (SED)

Gobierno del Estado de Jalisco

Seguimiento de Indicadores

Secretaría de Planeación,
Administración y Finanzas

Datos del Programa ¹

Verificación de Obra Pública del Estado

Eje: Estado de derecho

Tema Central: Gobernabilidad

¿Quién gasta?

18	Unidad Presupuestal	000	Unidad Responsable	00408	Unidad Ejecutora del Gasto
Contraloría del Estado de Jalisco		Contraloría del Estado de Jalisco		Dirección General de Verificación y Control de Obra	

¿Para qué se gasta?

Finalidad	Función	Subfunción
Gobierno	Coordinación de la Política de Gobierno	Función Pública

Objetivos

Nivel	Clave Componente	Resumen Narrativo
Actividad	02-02 ²	Notificar al ente verificado

Datos del Indicador

Denominación	Método de cálculo
Total de oficios de notificación	(Oficios de notificación al ente verificado (Realizado) / Oficios de notificación al ente verificado (Programado))*100

Descripción del Indicador
Este indicador mide los oficios para notificar al ente verificado

Tipo de Indicador	Gestión	Dimensión del Indicador	Eficacia	Año de Medición del Resultado	2018
Cobertura	Estatal	Frecuencia de Medición	Mensual		

Parámetros de semaforización						Meta Institucional	Meta Valor	Unidad de medida (meta valor)	Desagregado meta valor por género	
0	20.00	20.01	70.00	70.01	130	100%	315	Oficio	Hombre	Mujer
						Sentido del Indicador	Línea Base (meta valor)	Año (Línea base)	Tipo de Acumulación	
						Ascendente	No disponible	No disponible	Suma	

Resultados

Valor Programado	264.00	Avance de la Meta (3er trimestre)	142.00	% Avance de la Meta (3er trimestre)	53.8%	Semáforo (3er trimestre)	
	Valor programado	Avance de la meta		Valor programado	Avance de la meta		
Enero	10.00	5.00	Julio	33.00	2.00		
Febrero	28.00	21.00	Agosto	33.00	1.00		
Marzo	15.00	31.00	Septiembre	33.00	17.00		
Abril	15.00	17.00	Octubre	25.00			
Mayo	42.00	31.00	Noviembre	20.00			
Junio	55.00	17.00	Diciembre	6.00			

Medios de verificación: Presupuesto de Egresos del Estado de Jalisco y normatividad aplicable

Observaciones:

- El presente documento despliega la información perteneciente a los indicadores estratégicos y gestión de aquellos Programas presupuestarios que proveen de bienes y servicios que generan valor público a la ciudadanía jalisciense.
- Se muestra el número del Componente relacionado con el indicador.

GOBIERNO DEL ESTADO DE JALISCO
PRESUPUESTO DE EGRESOS PARA EL EJERCICIO FISCAL 2018

Ficha Técnica de Indicador

Sistema de Evaluación del Desempeño (SED)

Gobierno del Estado de Jalisco

Seguimiento de Indicadores

Secretaría de Planeación,
Administración y Finanzas

Datos del Programa ¹

Verificación de Obra Pública del Estado

Eje: Estado de derecho

Tema Central: Gobernabilidad

¿Quién gasta?

18	Unidad Presupuestal	000	Unidad Responsable	00408	Unidad Ejecutora del Gasto
Contraloría del Estado de Jalisco		Contraloría del Estado de Jalisco		Dirección General de Verificación y Control de Obra	

¿Para qué se gasta?

Finalidad	Función	Subfunción
Gobierno	Coordinación de la Política de Gobierno	Función Pública

Objetivos

Nivel	Clave Componente	Resumen Narrativo
Actividad	02-03 ²	Programación de verificaciones a obras autorizadas en el presupuesto de egresos del Estado

Datos del Indicador

Denominación	Método de cálculo
Total de verificaciones programadas	(Verificaciones a obras autorizadas en el presupuesto de Egresos del Estado (Realizado) / Verificaciones a obras autorizadas en el presupuesto de Egresos del Estado (Programado))*100

Descripción del Indicador
 Programación de verificaciones a obras autorizadas en el Presupuesto de Egresos del Estado

Tipo de Indicador	Gestión	Dimensión del Indicador	Eficacia	Año de Medición del Resultado	2018
Cobertura	Estatal	Frecuencia de Medición	Mensual		

Parámetros de semaforización						Meta Institucional	Meta Valor	Unidad de medida (meta valor)	Desagregado meta valor por género	
0	20.00	20.01	70.00	70.01	130	100%	315	Verificación	Hombre	Mujer
									No disponible	No disponible
						Sentido del Indicador	Línea Base (meta valor)	Año (Línea base)	Tipo de Acumulación	
						Ascendente	No disponible	No disponible	Suma	

Resultados

Valor Programado	264.00	Avance de la Meta (3er trimestre)	142.00	% Avance de la Meta (3er trimestre)	53.8%	Semáforo (3er trimestre)	
	Valor programado	Avance de la meta		Valor programado	Avance de la meta		
Enero	10.00	5.00	Julio	33.00	2.00		
Febrero	28.00	21.00	Agosto	33.00	1.00		
Marzo	15.00	31.00	Septiembre	33.00	17.00		
Abril	15.00	17.00	Octubre	25.00			
Mayo	42.00	31.00	Noviembre	20.00			
Junio	55.00	17.00	Diciembre	6.00			

Medios de verificación Presupuesto de Egresos del Estado de Jalisco y normatividad aplicable

Observaciones

1 El presente documento despliega la información perteneciente a los indicadores estratégicos y gestión de aquellos Programas presupuestarios que proveen de bienes y servicios que generan valor público a la ciudadanía jalisciense.
 2 Se muestra el número del Componente relacionado con el indicador.

GOBIERNO DEL ESTADO DE JALISCO
PRESUPUESTO DE EGRESOS PARA EL EJERCICIO FISCAL 2018

Ficha Técnica de Indicador

Sistema de Evaluación del Desempeño (SED)

Gobierno del Estado de Jalisco

Seguimiento de Indicadores

Secretaría de Planeación,
Administración y Finanzas

Datos del Programa ¹

Verificación de Obra Pública del Estado

Eje: Estado de derecho

Tema Central: Gobernabilidad

¿Quién gasta?

18	Unidad Presupuestal	000	Unidad Responsable	00408	Unidad Ejecutora del Gasto
Contraloría del Estado de Jalisco		Contraloría del Estado de Jalisco		Dirección General de Verificación y Control de Obra	

¿Para qué se gasta?

Finalidad	Función	Subfunción
Gobierno	Coordinación de la Política de Gobierno	Función Pública

Objetivos

Nivel	Clave Componente	Resumen Narrativo
Actividad	02-04 ²	Verificación financiera y física

Datos del Indicador

Denominación	Método de cálculo
Total de revisiones documentales y visitas de inspección física	$(\text{Verificación Física Financiera (Realizado)} / \text{Verificación Física Financiera (Programado)}) * 100$

Descripción del Indicador
Verificación física financiera

Tipo de Indicador	Gestión	Dimensión del Indicador	Eficacia	Año de Medición del Resultado	2018
Cobertura	Estatal	Frecuencia de Medición	Mensual		

Parámetros de semaforización						Meta Institucional	Meta Valor	Unidad de medida (meta valor)	Desagregado meta valor por género	
0	20.00	20.01	70.00	70.01	130	100%	315	Verificación	No disponible	No disponible
						Sentido del Indicador	Línea Base (meta valor)	Año (Línea base)	Tipo de Acumulación	
						Ascendente	No disponible	No disponible	Suma	

Resultados

Valor Programado	264.00	Avance de la Meta (3er trimestre)	142.00	% Avance de la Meta (3er trimestre)	53.8%	Semáforo (3er trimestre)	
	Valor programado	Avance de la meta		Valor programado	Avance de la meta		
Enero	10.00	5.00	Julio	33.00	2.00		
Febrero	28.00	21.00	Agosto	33.00	1.00		
Marzo	15.00	31.00	Septiembre	33.00	17.00		
Abril	15.00	17.00	Octubre	25.00			
Mayo	42.00	31.00	Noviembre	20.00			
Junio	55.00	17.00	Diciembre	6.00			

Medios de verificación Inspección física y documental.

Observaciones

1 El presente documento despliega la información perteneciente a los indicadores estratégicos y gestión de aquellos Programas presupuestarios que proveen de bienes y servicios que generan valor público a la ciudadanía jalisciense.
 2 Se muestra el número del Componente relacionado con el indicador.

GOBIERNO DEL ESTADO DE JALISCO
PRESUPUESTO DE EGRESOS PARA EL EJERCICIO FISCAL 2018

Ficha Técnica de Indicador

Sistema de Evaluación del Desempeño (SED)

Gobierno del Estado de Jalisco

Seguimiento de Indicadores

Secretaría de Planeación,
Administración y Finanzas

Datos del Programa ¹

Verificación de Obra Pública del Estado

Eje: Estado de derecho

Tema Central: Gobernabilidad

¿Quién gasta?

18	Unidad Presupuestal	000	Unidad Responsable	00408	Unidad Ejecutora del Gasto
Contraloría del Estado de Jalisco		Contraloría del Estado de Jalisco		Dirección General de Verificación y Control de Obra	

¿Para qué se gasta?

Finalidad	Función	Subfunción
Gobierno	Coordinación de la Política de Gobierno	Función Pública

Objetivos

Nivel	Clave Componente	Resumen Narrativo
Componente	03 ²	Auditorías a fideicomisos y programas federales convenidos, ejecutados y/o en proceso realizadas.

Datos del Indicador

Denominación	Método de cálculo
Total de auditorías y acciones	(Auditorías a fideicomisos y programas federales convenidos, ejecutados y/o en proceso (Realizado) / Auditorías a fideicomisos y programas federales convenidos, ejecutados y/o en proceso (Programado))*100

Descripción del Indicador
Este indicador mide el total de auditorías a fideicomisos y programas federales convenidos, ejecutados y/o en proceso

Tipo de Indicador	Gestión	Dimensión del Indicador	Eficacia	Año de Medición del Resultado	2018
Cobertura	Estatal	Frecuencia de Medición	Trimestral		

Parámetros de semaforización						Meta Institucional	Meta Valor	Unidad de medida (meta valor)	Desagregado meta valor por género	
0	20.00	20.01	70.00	70.01	130	100%	279	Auditoría	Hombre	Mujer
									No disponible	No disponible
						Sentido del Indicador	Línea Base (meta valor)	Año (Línea base)	Tipo de Acumulación	
						Ascendente	No disponible	No disponible	Suma	

Resultados

Valor Programado	211.00	Avance de la Meta (3er trimestre)	279.00	% Avance de la Meta (3er trimestre)	N.D	Semáforo (3er trimestre)	
	Valor programado	Avance de la meta		Valor programado	Avance de la meta		
Enero	N.P.	39.00	Julio	N.P.	N.D		
Febrero	N.P.	64.00	Agosto	N.P.	N.D		
Marzo	28.00	26.00	Septiembre	94.00	N.D		
Abril	N.P.	N.D	Octubre	N.P.			
Mayo	N.P.	N.D	Noviembre	N.P.			
Junio	89.00	150.00	Diciembre	68.00			

Medios de verificación Reporte de auditorías a Fideicomisos y programas federales, convenios ejecutados y/o en proceso.

Observaciones

1 El presente documento despliega la información perteneciente a los indicadores estratégicos y gestión de aquellos Programas presupuestarios que proveen de bienes y servicios que generan valor público a la ciudadanía jalisciense.
2 Se muestra el número del Componente relacionado con el indicador.

GOBIERNO DEL ESTADO DE JALISCO
PRESUPUESTO DE EGRESOS PARA EL EJERCICIO FISCAL 2018

Ficha Técnica de Indicador

Sistema de Evaluación del Desempeño (SED)

Gobierno del Estado de Jalisco

Seguimiento de Indicadores

Secretaría de Planeación,
Administración y Finanzas

Datos del Programa ¹

Verificación de Obra Pública del Estado

Eje: Estado de derecho

Tema Central: Gobernabilidad

¿Quién gasta?

18	Unidad Presupuestal	000	Unidad Responsable	00408	Unidad Ejecutora del Gasto
Contraloría del Estado de Jalisco		Contraloría del Estado de Jalisco		Dirección General de Verificación y Control de Obra	

¿Para qué se gasta?

Finalidad	Función	Subfunción
Gobierno	Coordinación de la Política de Gobierno	Función Pública

Objetivos

Nivel	Clave Componente	Resumen Narrativo
Actividad	03-01 ²	Realización de auditorías a los programas y proyectos financiados con recursos federales

Datos del Indicador

Denominación	Método de cálculo
Total de cumplimiento de programación de auditorías	(Auditorías a los programas y proyectos financiados con recursos federales (Realizado) / Auditorías a los programas y proyectos financiados con recursos federales (Programado))*100

Descripción del Indicador
auditorías a los programas y proyectos financiados con recursos federales

Tipo de Indicador	Gestión	Dimensión del Indicador	Eficacia	Año de Medición del Resultado	2018
Cobertura	Estatral	Frecuencia de Medición	Mensual		

Parámetros de semaforización			Meta Institucional	Meta Valor	Unidad de medida (meta valor)	Desagregado meta valor por género				
0	20.00	20.01	70.00	70.01	130	100%	176	Auditoría	No disponible	No disponible
						Sentido del Indicador	Línea Base (meta valor)	Año (Línea base)	Tipo de Acumulación	
						Ascendente	No disponible	No disponible	Suma	

Resultados

Valor Programado	132.00	Avance de la Meta (3er trimestre)	157.00	% Avance de la Meta (3er trimestre)	118.9%	Semáforo (3er trimestre)	
	Valor programado	Avance de la meta		Valor programado	Avance de la meta		
Enero	0.00	0.00	Julio	27.00	44.00		
Febrero	3.00	16.00	Agosto	25.00	36.00		
Marzo	1.00	0.00	Septiembre	24.00	28.00		
Abril	19.00	2.00	Octubre	24.00			
Mayo	12.00	10.00	Noviembre	20.00			
Junio	21.00	21.00	Diciembre	0.00			

Medios de verificación Protocolos según guía de auditorías (SFP)

Observaciones

1 El presente documento despliega la información perteneciente a los indicadores estratégicos y gestión de aquellos Programas presupuestarios que proveen de bienes y servicios que generan valor público a la ciudadanía jalisciense.
2 Se muestra el número del Componente relacionado con el indicador.

GOBIERNO DEL ESTADO DE JALISCO
PRESUPUESTO DE EGRESOS PARA EL EJERCICIO FISCAL 2018

Ficha Técnica de Indicador

Sistema de Evaluación del Desempeño (SED)

Gobierno del Estado de Jalisco

Seguimiento de Indicadores

Secretaría de Planeación,
Administración y Finanzas

Datos del Programa ¹

Verificación de Obra Pública del Estado

Eje: Estado de derecho

Tema Central: Gobernabilidad

¿Quién gasta?

18	Unidad Presupuestal	000	Unidad Responsable	00408	Unidad Ejecutora del Gasto
Contraloría del Estado de Jalisco		Contraloría del Estado de Jalisco		Dirección General de Verificación y Control de Obra	

¿Para qué se gasta?

Finalidad	Función	Subfunción
Gobierno	Coordinación de la Política de Gobierno	Función Pública

Objetivos

Nivel	Clave Componente	Resumen Narrativo
Actividad	03-02 ²	Realización de visitas de inspección solicitadas por las dependencias auditadas en los programas y proyectos financiados con recursos federales.

Datos del Indicador


Denominación	Método de cálculo
Grado de cumplimiento de programación de verificaciones físicas	(Visitas de inspección solicitadas por las dependencias (Realizado) / Visitas de inspección solicitadas por las dependencias (Programado))*100

Descripción del Indicador
visitas de inspección solicitadas por las dependencias auditadas en los programas y proyectos financiados con recursos federales

Tipo de Indicador	Gestión	Dimensión del Indicador	Eficacia	Año de Medición del Resultado	2018
Cobertura	Estatal	Frecuencia de Medición	Mensual		

Parámetros de semaforización			Meta Institucional	Meta Valor	Unidad de medida (meta valor)	Desagregado meta valor por género				
0	20.00	20.01	70.00	70.01	130	100%	28	Visita	No disponible	No disponible
			Sentido del Indicador	Línea Base (meta valor)	Año (Línea base)	Tipo de Acumulación				
			Ascendente	No disponible	No disponible	Suma				

Resultados

Valor Programado	25.00	Avance de la Meta (3er trimestre)	157.00	% Avance de la Meta (3er trimestre)	628.0%	Semáforo (3er trimestre)	
	Valor programado	Avance de la meta		Valor programado	Avance de la meta		
Enero	0.00	31.00	Julio	3.00	55.00		
Febrero	3.00	21.00	Agosto	3.00	2.00		
Marzo	3.00	8.00	Septiembre	3.00	40.00		
Abril	3.00	0.00	Octubre	3.00			
Mayo	3.00	0.00	Noviembre	0.00			
Junio	4.00	0.00	Diciembre	0.00			

Medios de verificación Protocolos según guía de auditorías (SFP)

Observaciones

1 El presente documento despliega la información perteneciente a los indicadores estratégicos y gestión de aquellos Programas presupuestarios que proveen de bienes y servicios que generan valor público a la ciudadanía jalisciense.
2 Se muestra el número del Componente relacionado con el indicador.

GOBIERNO DEL ESTADO DE JALISCO
PRESUPUESTO DE EGRESOS PARA EL EJERCICIO FISCAL 2018

Ficha Técnica de Indicador

Sistema de Evaluación del Desempeño (SED)

Gobierno del Estado de Jalisco

Seguimiento de Indicadores

Secretaría de Planeación,
Administración y Finanzas

Datos del Programa ¹

Verificación de Obra Pública del Estado

Eje: Estado de derecho

Tema Central: Gobernabilidad

¿Quién gasta?

18	Unidad Presupuestal	000	Unidad Responsable	00408	Unidad Ejecutora del Gasto
Contraloría del Estado de Jalisco		Contraloría del Estado de Jalisco		Dirección General de Verificación y Control de Obra	

¿Para qué se gasta?

Finalidad	Función	Subfunción
Gobierno	Coordinación de la Política de Gobierno	Función Pública

Objetivos

Nivel	Clave Componente	Resumen Narrativo
Actividad	03-03 ²	Realización de mesa de trabajo con los entes auditables, relativos a la aplicación y ejecución de los programas y proyectos financiados con recursos federales

Datos del Indicador

Denominación	Método de cálculo
Total de mesas de trabajo	$(\text{Mesas de trabajo con los entes auditables (Realizado)} / \text{Mesas de trabajo con los entes auditables (Programado)}) * 100$

Descripción del Indicador
 Este indicador mide el total de mesas de trabajo con los entes auditables, relativos a la aplicación y ejecución de los programas y proyectos financiados con recursos federales

Tipo de Indicador	Gestión	Dimensión del Indicador	Eficacia	Año de Medición del Resultado	2018
Cobertura	Estatual	Frecuencia de Medición	Mensual		

Parámetros de semaforización			Meta Institucional	Meta Valor	Unidad de medida (meta valor)	Desagregado meta valor por género				
0	20.00	20.01	70.00	70.01	130	100%	45	Mesas de Coordinación	Hombre	Mujer
						Ascendente	No disponible	No disponible	No disponible	No disponible
			Sentido del Indicador	Línea Base (meta valor)	Año (Línea base)	Tipo de Acumulación				
			Ascendente	No disponible	No disponible	Suma				

Resultados

Valor Programado	36.00	Avance de la Meta (3er trimestre)	60.00	% Avance de la Meta (3er trimestre)	166.7%	Semáforo (3er trimestre)	
	Valor programado	Avance de la meta		Valor programado	Avance de la meta		
Enero	9.00	8.00	Julio	3.00	3.00		
Febrero	5.00	27.00	Agosto	3.00	1.00		
Marzo	4.00	18.00	Septiembre	3.00	3.00		
Abril	3.00	0.00	Octubre	3.00			
Mayo	3.00	0.00	Noviembre	3.00			
Junio	3.00	0.00	Diciembre	3.00			

Medios de verificación Guías de auditorías

Observaciones

1 El presente documento despliega la información perteneciente a los indicadores estratégicos y gestión de aquellos Programas presupuestarios que proveen de bienes y servicios que generan valor público a la ciudadanía jalisciense.
 2 Se muestra el número del Componente relacionado con el indicador.

GOBIERNO DEL ESTADO DE JALISCO
PRESUPUESTO DE EGRESOS PARA EL EJERCICIO FISCAL 2018

Ficha Técnica de Indicador

Sistema de Evaluación del Desempeño (SED)

Gobierno del Estado de Jalisco

Seguimiento de Indicadores

Secretaría de Planeación,
Administración y Finanzas

Datos del Programa ¹

Verificación de Obra Pública del Estado

Eje: Estado de derecho

Tema Central: Gobernabilidad

¿Quién gasta?

18	Unidad Presupuestal	000	Unidad Responsable	00408	Unidad Ejecutora del Gasto
Contraloría del Estado de Jalisco		Contraloría del Estado de Jalisco		Dirección General de Verificación y Control de Obra	

¿Para qué se gasta?

Finalidad	Función	Subfunción
Gobierno	Coordinación de la Política de Gobierno	Función Pública

Objetivos

Nivel	Clave Componente	Resumen Narrativo
Actividad	03-04 ²	Realización de informes relativos a la normatividad federal para la aplicación y ejecución de los programas y proyectos financiados con recursos federales

Datos del Indicador

Denominación	Método de cálculo
Total de informes relativos a la normatividad	$(\text{Informes relativos a la normatividad (Realizado)} / \text{Informes relativos a la normatividad (Programado)}) * 100$

Descripción del Indicador
 Este indicador mide los Informes relativos a la normatividad federal para la aplicación y ejecución de los programas y proyectos financiados con recursos federales

Tipo de Indicador	Gestión	Dimensión del Indicador	Eficacia	Año de Medición del Resultado	2018
Cobertura	Estatal	Frecuencia de Medición	Mensual		

			Desagregado meta valor por género				
			Meta Institucional	Meta Valor	Unidad de medida (meta valor)	Hombre	Mujer
Parámetros de semaforización			100%	30	Informe	No disponible	No disponible
0	20.00	20.01	70.00	70.01	130		
			Sentido del Indicador	Línea Base (meta valor)	Año (Línea base)	Tipo de Acumulación	
			Ascendente	No disponible	No disponible	Suma	

Resultados

Valor Programado	18.00	Avance de la Meta (3er trimestre)	30.00	% Avance de la Meta (3er trimestre)	166.7%	Semáforo (3er trimestre)	
	Valor programado	Avance de la meta		Valor programado	Avance de la meta		
Enero	0.00	0.00	Julio	0.00	0.00		
Febrero	0.00	0.00	Agosto	0.00	0.00		
Marzo	0.00	0.00	Septiembre	0.00	15.00		
Abril	0.00	0.00	Octubre	0.00			
Mayo	0.00	0.00	Noviembre	12.00			
Junio	18.00	15.00	Diciembre	0.00			

Medios de verificación

Observaciones

¹ El presente documento despliega la información perteneciente a los indicadores estratégicos y gestión de aquellos Programas presupuestarios que proveen de bienes y servicios que generan valor público a la ciudadanía jalisciense.
² Se muestra el número del Componente relacionado con el indicador.

GOBIERNO DEL ESTADO DE JALISCO
PRESUPUESTO DE EGRESOS PARA EL EJERCICIO FISCAL 2018

Ficha Técnica de Indicador

Sistema de Evaluación del Desempeño (SED)

Gobierno del Estado de Jalisco

Seguimiento de Indicadores

Secretaría de Planeación,
Administración y Finanzas

Datos del Programa ¹

Verificación de Obra Pública del Estado

Eje: Estado de derecho

Tema Central: Gobernabilidad

¿Quién gasta?

18	Unidad Presupuestal	000	Unidad Responsable	00408	Unidad Ejecutora del Gasto
Contraloría del Estado de Jalisco		Contraloría del Estado de Jalisco		Dirección General de Verificación y Control de Obra	

¿Para qué se gasta?

Finalidad	Función	Subfunción
Gobierno	Coordinación de la Política de Gobierno	Función Pública

Objetivos

Nivel	Clave Componente	Resumen Narrativo
Componente	04 ²	Verificación realizada a la obra pública del Estado ejecutada y/o en proceso.

Datos del Indicador


Denominación	Método de cálculo
Total de verificaciones de obras físicas	$(\text{Verificaciones físicas y acciones (Realizado)} / \text{Verificaciones físicas y acciones (Programado)}) * 100$

Descripción del Indicador
Verificaciones físicas y acciones derivadas a los programas y proyectos financiados con recursos federales

Tipo de Indicador	Gestión	Dimensión del Indicador	Eficacia	Año de Medición del Resultado	2018
Cobertura	Estatal	Frecuencia de Medición	Mensual		

Parámetros de semaforización						Meta Institucional	Meta Valor	Unidad de medida (meta valor)	Desagregado meta valor por género	
0	20.00	20.01	70.00	70.01	130	100%	538	Verificación	No disponible	No disponible
						Sentido del Indicador	Línea Base (meta valor)	Año (Línea base)	Tipo de Acumulación	
						Ascendente	No disponible	No disponible	Suma	

Resultados

Valor Programado	408.00	Avance de la Meta (3er trimestre)	406.00	% Avance de la Meta (3er trimestre)	99.5%	Semáforo (3er trimestre)	
	Valor programado	Avance de la meta		Valor programado	Avance de la meta		
Enero	0.00	0.00	Julio	84.00	139.00		
Febrero	10.00	10.00	Agosto	85.00	89.00		
Marzo	18.00	18.00	Septiembre	80.00	67.00		
Abril	21.00	23.00	Octubre	70.00			
Mayo	40.00	29.00	Noviembre	60.00			
Junio	70.00	31.00	Diciembre	0.00			

Medios de verificación:

Observaciones:

- 1 El presente documento despliega la información perteneciente a los indicadores estratégicos y gestión de aquellos Programas presupuestarios que proveen de bienes y servicios que generan valor público a la ciudadanía jalisciense.
- 2 Se muestra el número del Componente relacionado con el indicador.

GOBIERNO DEL ESTADO DE JALISCO
PRESUPUESTO DE EGRESOS PARA EL EJERCICIO FISCAL 2018

Ficha Técnica de Indicador

Sistema de Evaluación del Desempeño (SED)

Gobierno del Estado de Jalisco

Seguimiento de Indicadores

Secretaría de Planeación,
Administración y Finanzas

Datos del Programa ¹

Verificación de Obra Pública del Estado

Eje: Estado de derecho

Tema Central: Gobernabilidad

¿Quién gasta?

18	Unidad Presupuestal	000	Unidad Responsable	00408	Unidad Ejecutora del Gasto
Contraloría del Estado de Jalisco		Contraloría del Estado de Jalisco		Dirección General de Verificación y Control de Obra	

¿Para qué se gasta?

Finalidad	Función	Subfunción
Gobierno	Coordinación de la Política de Gobierno	Función Pública

Objetivos

Nivel	Clave Componente	Resumen Narrativo
Actividad	04-01 ²	Realización de verificaciones físicas y acciones derivadas de las auditorías a los programas y proyectos financiados con recursos federales.

Datos del Indicador

Denominación	Método de cálculo
Total de verificaciones de obra pública	$(\text{Verificaciones Obras Públicas (Realizado)} / \text{Verificaciones Obras Públicas (Programado)}) * 100$

Descripción del Indicador
verificaciones físicas y acciones derivadas de las auditorías a los programas y proyectos financiados .

Tipo de Indicador	Gestión	Dimensión del Indicador	Eficacia	Año de Medición del Resultado	2018
Cobertura	Estatal	Frecuencia de Medición	Mensual		

Parámetros de semaforización			Meta Institucional	Meta Valor	Unidad de medida (meta valor)	Desagregado meta valor por género				
0	20.00	20.01	70.00	70.01	130	100%	538	Verificación	No disponible	No disponible
						Sentido del Indicador	Línea Base (meta valor)	Año (Línea base)	Tipo de Acumulación	
						Ascendente	No disponible	No disponible	Suma	

Resultados

Valor Programado	408.00	Avance de la Meta (3er trimestre)	406.00	% Avance de la Meta (3er trimestre)	99.5%	Semáforo (3er trimestre)	
	Valor programado	Avance de la meta		Valor programado	Avance de la meta		
Enero	0.00	0.00	Julio	84.00	139.00		
Febrero	10.00	10.00	Agosto	85.00	89.00		
Marzo	18.00	18.00	Septiembre	80.00	67.00		
Abril	21.00	23.00	Octubre	70.00			
Mayo	40.00	29.00	Noviembre	60.00			
Junio	70.00	31.00	Diciembre	0.00			

Medios de verificación Protoclos según guía de auditorías (SFP)

Observaciones

1 El presente documento despliega la información perteneciente a los indicadores estratégicos y gestión de aquellos Programas presupuestarios que proveen de bienes y servicios que generan valor público a la ciudadanía jalisciense.
 2 Se muestra el número del Componente relacionado con el indicador.

GOBIERNO DEL ESTADO DE JALISCO
PRESUPUESTO DE EGRESOS PARA EL EJERCICIO FISCAL 2018

Ficha Técnica de Indicador

Sistema de Evaluación del Desempeño (SED)

Gobierno del Estado de Jalisco

Seguimiento de Indicadores

Secretaría de Planeación,
Administración y Finanzas

Datos del Programa ¹

Verificación de Obra Pública del Estado

Eje: Estado de derecho

Tema Central: Gobernabilidad

¿Quién gasta?

18	Unidad Presupuestal	000	Unidad Responsable	00408	Unidad Ejecutora del Gasto
Contraloría del Estado de Jalisco		Contraloría del Estado de Jalisco		Dirección General de Verificación y Control de Obra	

¿Para qué se gasta?

Finalidad	Función	Subfunción
Gobierno	Coordinación de la Política de Gobierno	Función Pública

Objetivos

Nivel	Clave Componente	Resumen Narrativo
Componente	05 ²	Verificación realizada al proceso de adjudicación de contratos de obra pública con recursos estatales y federales.

Datos del Indicador

Denominación	Método de cálculo
Total de verificaciones al proceso de adjudicación de contratos	$(\text{Actividades de proceso de adjudicación de contratos (Realizado)} / \text{Actividades de proceso de adjudicación de contratos (Programado)}) * 100$

Descripción del Indicador
Verificación al proceso de adjudicación de contratos de obra pública con recursos Estatales y Federales

Tipo de Indicador	Gestión	Dimensión del Indicador	Eficacia	Año de Medición del Resultado	2018
Cobertura	Estatal	Frecuencia de Medición	Trimestral		

Parámetros de semaforización			Meta Institucional	Meta Valor	Unidad de medida (meta valor)	Desagregado meta valor por género				
0	20.00	20.01	70.00	70.01	130	100%	1,190	Actividad	No disponible	No disponible
						Sentido del Indicador	Línea Base (meta valor)	Año (Línea base)	Tipo de Acumulación	
						Ascendente	No disponible	No disponible	Suma	

Resultados

Valor Programado	764.00	Avance de la Meta (3er trimestre)	1,190.00	% Avance de la Meta (3er trimestre)	N.D	Semáforo (3er trimestre)	
	Valor programado	Avance de la meta		Valor programado	Avance de la meta		
Enero	N.P.	0.00	Julio	N.P.	N.D		
Febrero	N.P.	42.00	Agosto	N.P.	N.D		
Marzo	186.00	104.00	Septiembre	328.00	N.D		
Abril	N.P.	N.D	Octubre	N.P.			
Mayo	N.P.	N.D	Noviembre	N.P.			
Junio	250.00	1,044.00	Diciembre	426.00			

Medios de verificación	Asistencia
-------------------------------	------------

Observaciones	
----------------------	--

1 El presente documento despliega la información perteneciente a los indicadores estratégicos y gestión de aquellos Programas presupuestarios que proveen de bienes y servicios que generan valor público a la ciudadanía jalisciense.
 2 Se muestra el número del Componente relacionado con el indicador.

GOBIERNO DEL ESTADO DE JALISCO
PRESUPUESTO DE EGRESOS PARA EL EJERCICIO FISCAL 2018

Ficha Técnica de Indicador

Sistema de Evaluación del Desempeño (SED)

Gobierno del Estado de Jalisco

Seguimiento de Indicadores

Secretaría de Planeación,
Administración y Finanzas

Datos del Programa ¹

Verificación de Obra Pública del Estado

Eje: Estado de derecho

Tema Central: Gobernabilidad

¿Quién gasta?

18	Unidad Presupuestal	000	Unidad Responsable	00408	Unidad Ejecutora del Gasto
Contraloría del Estado de Jalisco		Contraloría del Estado de Jalisco		Dirección General de Verificación y Control de Obra	

¿Para qué se gasta?

Finalidad	Función	Subfunción
Gobierno	Coordinación de la Política de Gobierno	Función Pública

Objetivos

Nivel	Clave Componente	Resumen Narrativo
Actividad	05-01 ²	Asistencia a las sesiones de comité de adjudicación de contrato de obra pública.

Datos del Indicador

Denominación	Método de cálculo
Total de invitaciones a sesiones de comités de adjudicación	(Sesiones de comité de adjudicación de contratos de obra pública (Realizado) / Sesiones de comité de adjudicación de contratos de obra pública (Programado))*100

Descripción del Indicador
Este indicador muestra el total de sesiones de comité de adjudicaciones de contrato de obra pública

Tipo de Indicador	Gestión	Dimensión del Indicador	Eficacia	Año de Medición del Resultado	2018
Cobertura	Estatal	Frecuencia de Medición	Mensual		

Parámetros de semaforización						Meta Institucional	Meta Valor	Unidad de medida (meta valor)	Desagregado meta valor por género	
0	20.00	20.01	70.00	70.01	130	100%	42	Sesión	hombre	mujer
						Sentido del Indicador	Línea Base (meta valor)	Año (Línea base)	Tipo de Acumulación	
						Ascendente	No disponible	No disponible	Suma	

Resultados

Valor Programado	30.00	Avance de la Meta (3er trimestre)	72.00	% Avance de la Meta (3er trimestre)	240.0%	Semáforo (3er trimestre)	
	Valor programado	Avance de la meta		Valor programado	Avance de la meta		
Enero	2.00	0.00	Julio	4.00	15.00		
Febrero	2.00	0.00	Agosto	4.00	33.00		
Marzo	2.00	2.00	Septiembre	4.00	1.00		
Abril	4.00	4.00	Octubre	4.00			
Mayo	4.00	12.00	Noviembre	4.00			
Junio	4.00	5.00	Diciembre	4.00			

Medios de verificación Asistencia

Observaciones

- 1 El presente documento despliega la información perteneciente a los indicadores estratégicos y gestión de aquellos Programas presupuestarios que proveen de bienes y servicios que generan valor público a la ciudadanía jalisciense.
- 2 Se muestra el número del Componente relacionado con el indicador.

GOBIERNO DEL ESTADO DE JALISCO
PRESUPUESTO DE EGRESOS PARA EL EJERCICIO FISCAL 2018

Ficha Técnica de Indicador

Sistema de Evaluación del Desempeño (SED)

Gobierno del Estado de Jalisco

Seguimiento de Indicadores

Secretaría de Planeación,
Administración y Finanzas

Datos del Programa ¹

Verificación de Obra Pública del Estado

Eje: Estado de derecho

Tema Central: Gobernabilidad

¿Quién gasta?

18	Unidad Presupuestal	000	Unidad Responsable	00408	Unidad Ejecutora del Gasto
Contraloría del Estado de Jalisco		Contraloría del Estado de Jalisco		Dirección General de Verificación y Control de Obra	

¿Para qué se gasta?

Finalidad	Función	Subfunción
Gobierno	Coordinación de la Política de Gobierno	Función Pública

Objetivos

Nivel	Clave Componente	Resumen Narrativo
Actividad	05-02 ²	Revisión de convocatorias de obra pública.

Datos del Indicador

Denominación	Método de cálculo
Total de invitaciones de obra pública	$(\text{Convocatorias de obra pública (Realizado)} / \text{Convocatorias de obra pública (Programado)}) * 100$

Descripción del Indicador
Este indicador mide el total de convocatorias de obra pública

Tipo de Indicador	Gestión	Dimensión del Indicador	Eficacia	Año de Medición del Resultado	2018
Cobertura	Estatal	Frecuencia de Medición	Mensual		

Parámetros de semaforización						Meta Institucional	Meta Valor	Unidad de medida (meta valor)	Desagregado meta valor por género	
0	20.00	20.01	70.00	70.01	130	100%	48	Convocatoria	Hombre	Mujer
						Sentido del Indicador	Línea Base (meta valor)	Año (Línea base)	Tipo de Acumulación	
						Ascendente	No disponible	No disponible	Suma	

Resultados

Valor Programado	36.00	Avance de la Meta (3er trimestre)	40.00	% Avance de la Meta (3er trimestre)	111.1%	Semáforo (3er trimestre)	
	Valor programado		Avance de la meta		Valor programado		Avance de la meta
Enero	4.00		0.00	Julio	4.00		10.00
Febrero	4.00		5.00	Agosto	4.00		4.00
Marzo	4.00		3.00	Septiembre	4.00		1.00
Abril	4.00		3.00	Octubre	4.00		
Mayo	4.00		10.00	Noviembre	4.00		
Junio	4.00		4.00	Diciembre	4.00		

Medios de verificación: Lista de asistencia

Observaciones:

1 El presente documento despliega la información perteneciente a los indicadores estratégicos y gestión de aquellos Programas presupuestarios que proveen de bienes y servicios que generan valor público a la ciudadanía jalisciense.
 2 Se muestra el número del Componente relacionado con el indicador.

GOBIERNO DEL ESTADO DE JALISCO
PRESUPUESTO DE EGRESOS PARA EL EJERCICIO FISCAL 2018

Ficha Técnica de Indicador

Sistema de Evaluación del Desempeño (SED)

Gobierno del Estado de Jalisco

Seguimiento de Indicadores

Secretaría de Planeación,
Administración y Finanzas

Datos del Programa ¹

Verificación de Obra Pública del Estado

Eje: Estado de derecho

Tema Central: Gobernabilidad

¿Quién gasta?

18	Unidad Presupuestal	000	Unidad Responsable	00408	Unidad Ejecutora del Gasto
Contraloría del Estado de Jalisco		Contraloría del Estado de Jalisco		Dirección General de Verificación y Control de Obra	

¿Para qué se gasta?

Finalidad	Función	Subfunción
Gobierno	Coordinación de la Política de Gobierno	Función Pública

Objetivos

Nivel	Clave Componente	Resumen Narrativo
Actividad	05-03 ²	Revisión de invitaciones a concursos por invitación a cuando menos a tres contratistas

Datos del Indicador

Denominación	Método de cálculo
Total de invitaciones a concursos por invitación a cuando menos tres contratistas	(Invitaciones a concursos por invitación a cuando menos tres contratistas (Realizado) / Invitaciones a concursos por invitación a cuando menos tres contratistas (Programado))*100

Descripción del Indicador
Este indicador muestra la revisión de invitaciones a concursos por invitación a cuando menos tres contratistas

Tipo de Indicador	Gestión	Dimensión del Indicador	Eficacia	Año de Medición del Resultado	2018
Cobertura	Estatal	Frecuencia de Medición	Mensual		

Parámetros de semaforización						Meta Institucional	Meta Valor	Unidad de medida (meta valor)	Desagregado meta valor por género	
0	20.00	20.01	70.00	70.01	130	100%	300	Invitación	Hombre	Mujer
									No disponible	No disponible
						Sentido del Indicador	Línea Base (meta valor)	Año (Línea base)	Tipo de Acumulación	
						Ascendente	No disponible	No disponible	Suma	

Resultados

Valor Programado	198.00	Avance de la Meta (3er trimestre)	349.00	% Avance de la Meta (3er trimestre)	176.3%	Semáforo (3er trimestre)	
	Valor programado	Avance de la meta		Valor programado	Avance de la meta		
Enero	16.00	0.00	Julio	25.00	80.00		
Febrero	16.00	9.00	Agosto	25.00	48.00		
Marzo	16.00	9.00	Septiembre	34.00	12.00		
Abril	16.00	16.00	Octubre	34.00			
Mayo	25.00	147.00	Noviembre	34.00			
Junio	25.00	28.00	Diciembre	34.00			

Medios de verificación

Observaciones

¹ El presente documento despliega la información perteneciente a los indicadores estratégicos y gestión de aquellos Programas presupuestarios que proveen de bienes y servicios que generan valor público a la ciudadanía jalisciense.
² Se muestra el número del Componente relacionado con el indicador.

GOBIERNO DEL ESTADO DE JALISCO
PRESUPUESTO DE EGRESOS PARA EL EJERCICIO FISCAL 2018

Ficha Técnica de Indicador

Sistema de Evaluación del Desempeño (SED)

Gobierno del Estado de Jalisco

Seguimiento de Indicadores

Secretaría de Planeación,
Administración y Finanzas

Datos del Programa ¹

Verificación de Obra Pública del Estado

Eje: Estado de derecho

Tema Central: Gobernabilidad

¿Quién gasta?

18	Unidad Presupuestal	000	Unidad Responsable	00408	Unidad Ejecutora del Gasto
Contraloría del Estado de Jalisco		Contraloría del Estado de Jalisco		Dirección General de Verificación y Control de Obra	

¿Para qué se gasta?

Finalidad	Función	Subfunción
Gobierno	Coordinación de la Política de Gobierno	Función Pública

Objetivos

Nivel	Clave Componente	Resumen Narrativo
Actividad	05-04 ²	Asistencia a la recepción y apertura de propuestas

Datos del Indicador


Denominación	Método de cálculo
Total de recepción y apertura de propuestas	$(\text{Recepción y apertura de propuestas (Realizado)} / \text{Recepción y apertura de propuestas (Programado)}) * 100$

Descripción del Indicador
Asistencia a la recepción y apertura de propuestas

Tipo de Indicador	Gestión	Dimensión del Indicador	Eficacia	Año de Medición del Resultado	2018
Cobertura	Estatal	Frecuencia de Medición	Mensual		

Parámetros de semaforización						Meta Institucional	Meta Valor	Unidad de medida (meta valor)	Desagregado meta valor por género	
0	20.00	20.01	70.00	70.01	130	100%	400	Invitación	No disponible	No disponible
Sentido del Indicador						Línea Base (meta valor)	Año (Línea base)	Tipo de Acumulación		
Ascendente						No disponible	No disponible	Suma		

Resultados

Valor Programado	250.00	Avance de la Meta (3er trimestre)	583.00	% Avance de la Meta (3er trimestre)	233.2%	Semáforo (3er trimestre)	
	Valor programado	Avance de la meta		Valor programado	Avance de la meta		
Enero	20.00	0.00	Julio	30.00	120.00		
Febrero	20.00	25.00	Agosto	30.00	99.00		
Marzo	20.00	42.00	Septiembre	50.00	27.00		
Abril	20.00	22.00	Octubre	50.00			
Mayo	30.00	187.00	Noviembre	50.00			
Junio	30.00	61.00	Diciembre	50.00			

Medios de verificación: Lista de asistencia

Observaciones:

- 1 El presente documento despliega la información perteneciente a los indicadores estratégicos y gestión de aquellos Programas presupuestarios que proveen de bienes y servicios que generan valor público a la ciudadanía jalisciense.
- 2 Se muestra el número del Componente relacionado con el indicador.

GOBIERNO DEL ESTADO DE JALISCO
PRESUPUESTO DE EGRESOS PARA EL EJERCICIO FISCAL 2018

Ficha Técnica de Indicador

Sistema de Evaluación del Desempeño (SED)

Gobierno del Estado de Jalisco

Seguimiento de Indicadores

Secretaría de Planeación,
Administración y Finanzas

Datos del Programa ¹

Verificación de Obra Pública del Estado

Eje: Estado de derecho

Tema Central: Gobernabilidad

¿Quién gasta?

18	Unidad Presupuestal	000	Unidad Responsable	00408	Unidad Ejecutora del Gasto
Contraloría del Estado de Jalisco		Contraloría del Estado de Jalisco		Dirección General de Verificación y Control de Obra	

¿Para qué se gasta?

Finalidad	Función	Subfunción
Gobierno	Coordinación de la Política de Gobierno	Función Pública

Objetivos

Nivel	Clave Componente	Resumen Narrativo
Actividad	05-05 ²	Asistencia a Los actos de notificación de fallo

Datos del Indicador

Denominación	Método de cálculo
Total de actos de notificación de fallo	(Actos de notificación de fallo (Realizado) / Actos de notificación de fallo (Programado))*100

Descripción del Indicador
 asistencia a los actos de notificación de fallo

Tipo de Indicador	Gestión	Dimensión del Indicador	Eficacia	Año de Medición del Resultado	2018
Cobertura	Estatal	Frecuencia de Medición	Mensual		

Parámetros de semaforización						Meta Institucional	Meta Valor	Unidad de medida (meta valor)	Desagregado meta valor por género	
0	20.00	20.01	70.00	70.01	130	100%	400	Acto	Hombre	Mujer
						Sentido del Indicador	Línea Base (meta valor)	Año (Línea base)	Tipo de Acumulación	
						Ascendente	No disponible	No disponible	Suma	

Resultados

Valor Programado	250.00	Avance de la Meta (3er trimestre)	651.00	% Avance de la Meta (3er trimestre)	260.4%	Semáforo (3er trimestre)	
	Valor programado	Avance de la meta		Valor programado	Avance de la meta		
Enero	20.00	N.D	Julio	30.00	130.00		
Febrero	20.00	3.00	Agosto	30.00	94.00		
Marzo	20.00	48.00	Septiembre	50.00	28.00		
Abril	20.00	33.00	Octubre	50.00			
Mayo	30.00	231.00	Noviembre	50.00			
Junio	30.00	84.00	Diciembre	50.00			

Medios de verificación: Asistencia

Observaciones:

1 El presente documento despliega la información perteneciente a los indicadores estratégicos y gestión de aquellos Programas presupuestarios que proveen de bienes y servicios que generan valor público a la ciudadanía jalisciense.
 2 Se muestra el número del Componente relacionado con el indicador.

GOBIERNO DEL ESTADO DE JALISCO
PRESUPUESTO DE EGRESOS PARA EL EJERCICIO FISCAL 2018

Ficha Técnica de Indicador

Sistema de Evaluación del Desempeño (SED)

Gobierno del Estado de Jalisco

Seguimiento de Indicadores

Secretaría de Planeación,
Administración y Finanzas

Datos del Programa ¹

Verificación de Obra Pública del Estado

Eje: Estado de derecho

Tema Central: Gobernabilidad

¿Quién gasta?

18	Unidad Presupuestal	000	Unidad Responsable	00408	Unidad Ejecutora del Gasto
Contraloría del Estado de Jalisco		Contraloría del Estado de Jalisco		Dirección General de Verificación y Control de Obra	

¿Para qué se gasta?

Finalidad	Función	Subfunción
Gobierno	Coordinación de la Política de Gobierno	Función Pública

Objetivos

Nivel	Clave Componente	Resumen Narrativo
Componente	06 ²	Capacitación realizada en materia de control interno.

Datos del Indicador

Denominación	Método de cálculo
Total de actividades de capacitación	$(\text{Capacitación realizada en materia de control interno (Realizado)} / \text{Capacitación realizada en materia de control interno (Programado)}) * 100$

Descripción del Indicador
 Capacitación realizada en materia de control interno

Tipo de Indicador	Gestión	Dimensión del Indicador	Eficacia	Año de Medición del Resultado	2018
Cobertura	Estatral	Frecuencia de Medición	Trimestral		

Parámetros de semaforización						Meta Institucional	Meta Valor	Unidad de medida (meta valor)	Desagregado meta valor por género	
0	20.00	20.01	70.00	70.01	130	100%	234	Capacitación	Hombre	Mujer
						Sentido del Indicador	Línea Base (meta valor)	Año (Línea base)	Tipo de Acumulación	
						Ascendente	No disponible	No disponible	Suma	

Resultados

Valor Programado	185.00	Avance de la Meta (3er trimestre)	234.00	% Avance de la Meta (3er trimestre)	N.D	Semáforo (3er trimestre)	
	Valor programado	Avance de la meta		Valor programado	Avance de la meta		
Enero	N.P.	0.00	Julio	N.P.	N.D		
Febrero	N.P.	2.00	Agosto	N.P.	N.D		
Marzo	37.00	5.00	Septiembre	69.00	N.D		
Abril	N.P.	N.D	Octubre	N.P.			
Mayo	N.P.	N.D	Noviembre	N.P.			
Junio	79.00	227.00	Diciembre	49.00			

Medios de verificación: Capacitación

Observaciones:

- El presente documento despliega la información perteneciente a los indicadores estratégicos y gestión de aquellos Programas presupuestarios que proveen de bienes y servicios que generan valor público a la ciudadanía jalisciense.
- Se muestra el número del Componente relacionado con el indicador.

GOBIERNO DEL ESTADO DE JALISCO
PRESUPUESTO DE EGRESOS PARA EL EJERCICIO FISCAL 2018

Ficha Técnica de Indicador

Sistema de Evaluación del Desempeño (SED)

Gobierno del Estado de Jalisco

Seguimiento de Indicadores

Secretaría de Planeación,
Administración y Finanzas

Datos del Programa ¹

Verificación de Obra Pública del Estado

Eje: Estado de derecho

Tema Central: Gobernabilidad

¿Quién gasta?

18	Unidad Presupuestal	000	Unidad Responsable	00408	Unidad Ejecutora del Gasto
Contraloría del Estado de Jalisco		Contraloría del Estado de Jalisco		Dirección General de Verificación y Control de Obra	

¿Para qué se gasta?

Finalidad	Función	Subfunción
Gobierno	Coordinación de la Política de Gobierno	Función Pública

Objetivos

Nivel	Clave Componente	Resumen Narrativo
Actividad	06-01 ²	Brindar capacitación en materia de control interno

Datos del Indicador

Denominación	Método de cálculo
Total de cumplimiento de programación de actividades de capacitación	$(\text{Capacitación de control interno (Realizado)} / \text{Capacitación de control interno (Programado)}) * 100$

Descripción del Indicador
Este indicador muestra la capacitación en materia de control interno

Tipo de Indicador	Gestión	Dimensión del Indicador	Eficacia	Año de Medición del Resultado	2018
Cobertura	Estatal	Frecuencia de Medición	Mensual		

Parámetros de semaforización						Meta Institucional	Meta Valor	Unidad de medida (meta valor)	Desagregado meta valor por género	
0	20.00	20.01	70.00	70.01	130	100%	201	Capacitación	No disponible	No disponible
						Sentido del Indicador	Línea Base (meta valor)	Año (Línea base)	Tipo de Acumulación	
						Ascendente	No disponible	No disponible	Suma	

Resultados

Valor Programado	161.00	Avance de la Meta (3er trimestre)	172.00	% Avance de la Meta (3er trimestre)	106.8%	Semáforo (3er trimestre)	
	Valor programado	Avance de la meta		Valor programado	Avance de la meta		
Enero	0.00	0.00	Julio	20.00	3.00		
Febrero	13.00	2.00	Agosto	20.00	0.00		
Marzo	18.00	5.00	Septiembre	20.00	76.00		
Abril	20.00	3.00	Octubre	20.00			
Mayo	30.00	4.00	Noviembre	20.00			
Junio	20.00	79.00	Diciembre	0.00			

Medios de verificación Capacitación

Observaciones

- 1 El presente documento despliega la información perteneciente a los indicadores estratégicos y gestión de aquellos Programas presupuestarios que proveen de bienes y servicios que generan valor público a la ciudadanía jalisciense.
- 2 Se muestra el número del Componente relacionado con el indicador.

**GOBIERNO DEL ESTADO DE JALISCO
PRESUPUESTO DE EGRESOS PARA EL EJERCICIO FISCAL 2018**

Ficha Técnica de Indicador

Sistema de Evaluación del Desempeño (SED)

Gobierno del Estado de Jalisco

Seguimiento de Indicadores

Secretaría de Planeación,
Administración y Finanzas

Datos del Programa ¹

Verificación de Obra Pública del Estado

Eje: Estado de derecho

Tema Central: Gobernabilidad

¿Quién gasta?

18	Unidad Presupuestal	000	Unidad Responsable	00408	Unidad Ejecutora del Gasto
Contraloría del Estado de Jalisco		Contraloría del Estado de Jalisco		Dirección General de Verificación y Control de Obra	

¿Para qué se gasta?

Finalidad	Función	Subfunción
Gobierno	Coordinación de la Política de Gobierno	Función Pública

Objetivos

Nivel	Clave Componente	Resumen Narrativo
Actividad	06-02 ²	Capacitación en materia de bitácora electrónica

Datos del Indicador

Denominación	Método de cálculo
Total de capacitaciones bitácora electrónica	$(\text{Capacitación bitácora electrónica (Realizado)} / \text{Capacitación bitácora electrónica (Programado)}) * 100$

Descripción del Indicador
Capacitación en materia de bitácora electrónica

Tipo de Indicador	Gestión	Dimensión del Indicador	Eficacia	Año de Medición del Resultado	2018
Cobertura	Estatal	Frecuencia de Medición	Mensual		

Parámetros de semaforización						Meta Institucional	Meta Valor	Unidad de medida (meta valor)	Desagregado meta valor por género	
0	20.00	20.01	70.00	70.01	130	100%	33	Capacitación	hombre	mujer
									No disponible	No disponible
						Sentido del Indicador	Línea Base (meta valor)	Año (Línea base)	Tipo de Acumulación	
						Ascendente	No disponible	No disponible	Suma	

Resultados

Valor Programado	24.00	Avance de la Meta (3er trimestre)	32.00	% Avance de la Meta (3er trimestre)	133.3%	Semáforo (3er trimestre)	
	Valor programado	Avance de la meta		Valor programado	Avance de la meta		
Enero	0.00	0.00	Julio	3.00	4.00		
Febrero	3.00	0.00	Agosto	3.00	4.00		
Marzo	3.00	0.00	Septiembre	3.00	23.00		
Abril	3.00	1.00	Octubre	3.00			
Mayo	3.00	0.00	Noviembre	3.00			
Junio	3.00	0.00	Diciembre	3.00			

Medios de verificación Capacitación

Observaciones

- El presente documento despliega la información perteneciente a los indicadores estratégicos y gestión de aquellos Programas presupuestarios que proveen de bienes y servicios que generan valor público a la ciudadanía jalisciense.
- Se muestra el número del Componente relacionado con el indicador.

GOBIERNO DEL ESTADO DE JALISCO
PRESUPUESTO DE EGRESOS PARA EL EJERCICIO FISCAL 2018

Ficha Técnica de Indicador

Sistema de Evaluación del Desempeño (SED)

Gobierno del Estado de Jalisco

Seguimiento de Indicadores

Secretaría de Planeación,
Administración y Finanzas

Datos del Programa ¹

Realización de Auditorías a Dependencias, OPD's Sector Salud y Entidades Desconcentradas del Ejecutivo

Eje: Estado de derecho

Tema Central: Gobernabilidad

¿Quién gasta?

18	Unidad Presupuestal	000	Unidad Responsable	00409	Unidad Ejecutora del Gasto
Contraloría del Estado de Jalisco		Contraloría del Estado de Jalisco		Dirección General de Control y Evaluación a Dependencias del Ejecutivo	

¿Para qué se gasta?

Finalidad	Función	Subfunción
Gobierno	Coordinación de la Política de Gobierno	Función Pública

Objetivos

Nivel	Clave Componente	Resumen Narrativo
Fin	2	Contribuir a evaluar el funcionamiento de las dependencias y entidades desconcentradas mediante mejor aprovechamiento de los recursos públicos.

Datos del Indicador

Denominación	Método de cálculo
Total de Actividades de la Dirección de Control y Evaluación a Dependencias del Ejecutivo.	(Numero de Actividades de la Dirección de Control y Evaluación a Dependencias del Ejecutivo. (Realizado) / Numero de Actividades de la Dirección de Control y Evaluación a Dependencias del Ejecutivo. (Programado))*100

Descripción del Indicador

Contribuir a evaluar el funcionamiento de las dependencias y entidades desconcentradas mediante mejor aprovechamiento de los recursos públicos.

Tipo de Indicador	Estratégico	Dimensión del Indicador	Eficacia	Año de Medición del Resultado	2018
Cobertura	Estatal	Frecuencia de Medición	Anual		

Desagregado meta valor por género

Parámetros de semaforización						Meta Institucional	Meta Valor	Unidad de medida (meta valor)	Hombre	Mujer
0	20.00	20.01	80.00	80.01	130	100%	6,117	Actividad	No disponible	No disponible
						Sentido del Indicador	Línea Base (meta valor)	Año (Línea base)	Tipo de Acumulación	
						Ascendente	No disponible	No disponible	Suma	

Resultados

Valor Programado	N.P.	Avance de la Meta (3er trimestre)	N.D.	% Avance de la Meta (3er trimestre)	N.D.	Semáforo (3er trimestre)	
	Valor programado	Avance de la meta		Valor programado	Avance de la meta		
Enero	N.P.	N.D.	Julio	N.P.	N.D.		
Febrero	N.P.	N.D.	Agosto	N.P.	N.D.		
Marzo	N.P.	N.D.	Septiembre	N.P.	N.D.		
Abril	N.P.	N.D.	Octubre	N.P.			
Mayo	N.P.	N.D.	Noviembre	N.P.			
Junio	N.P.	N.D.	Diciembre	6,117.00			

Medios de verificación Portal del Gobierno del Estado, reporte, informes.

Observaciones

- 1 El presente documento despliega la información perteneciente a los indicadores estratégicos y gestión de aquellos Programas presupuestarios que proveen de bienes y servicios que generan valor público a la ciudadanía jalisciense.
- 2 Se muestra el número del Componente relacionado con el indicador.

GOBIERNO DEL ESTADO DE JALISCO
PRESUPUESTO DE EGRESOS PARA EL EJERCICIO FISCAL 2018

Ficha Técnica de Indicador

Sistema de Evaluación del Desempeño (SED)

Gobierno del Estado de Jalisco

Seguimiento de Indicadores

Secretaría de Planeación,
Administración y Finanzas

Datos del Programa ¹

Realización de Auditorías a Dependencias, OPD's Sector Salud y Entidades Desconcentradas del Ejecutivo

Eje: Estado de derecho

Tema Central: Gobernabilidad

¿Quién gasta?

18	Unidad Presupuestal	000	Unidad Responsable	00409	Unidad Ejecutora del Gasto
Contraloría del Estado de Jalisco		Contraloría del Estado de Jalisco		Dirección General de Control y Evaluación a Dependencias del Ejecutivo	

¿Para qué se gasta?

Finalidad	Función	Subfunción
Gobierno	Coordinación de la Política de Gobierno	Función Pública

Objetivos

Nivel	Clave Componente	Resumen Narrativo
Propósito	2	La Contraloría del Estado evalúa el funcionamiento de dependencias y Entidades desconcentradas del ejecutivo para el mejor aprovechamiento de los Recursos Públicos

Datos del Indicador

Denominación	Método de cálculo
Total de actividades establecidas de la dirección en tiempo y forma.	(Actividades de la Dirección de Control y Evaluación a Dependencias del Ejecutivo Realizadas (Realizado) / Actividades de la Dirección de Control y Evaluación a Dependencias del Ejecutivo Realizadas (Programado))*100

Descripción del Indicador

La Contraloría del Estado evalúa el funcionamiento de dependencias y Entidades desconcentradas del ejecutivo para el mejor aprovechamiento de los Recursos Públicos

Tipo de Indicador	Estratégico	Dimensión del Indicador	Eficacia	Año de Medición del Resultado	2018
Cobertura	Estatal	Frecuencia de Medición	Anual		

Desagregado meta valor por género

Parámetros de semaforización						Meta Institucional	Meta Valor	Unidad de medida (meta valor)	Hombre	Mujer
0	20.00	20.01	80.00	80.01	130	100%	6,117	Actividad	No disponible	No disponible
						Sentido del Indicador	Línea Base (meta valor)	Año (Línea base)	Tipo de Acumulación	
						Ascendente	No disponible	No disponible	Suma	

Resultados

Valor Programado	N.P.	Avance de la Meta (3er trimestre)	N.D.	% Avance de la Meta (3er trimestre)	N.D.	Semáforo (3er trimestre)	
	Valor programado	Avance de la meta		Valor programado	Avance de la meta		
Enero	N.P.	N.D.	Julio	N.P.	N.D.		
Febrero	N.P.	N.D.	Agosto	N.P.	N.D.		
Marzo	N.P.	N.D.	Septiembre	N.P.	N.D.		
Abril	N.P.	N.D.	Octubre	N.P.			
Mayo	N.P.	N.D.	Noviembre	N.P.			
Junio	N.P.	N.D.	Diciembre	6,117.00			

Medios de verificación Ley, Lineamientos, normatividad y propósitos de esta Dirección de Control y Evaluación a Dependencias del Ejecutivo.

Observaciones

1 El presente documento despliega la información perteneciente a los indicadores estratégicos y gestión de aquellos Programas presupuestarios que proveen de bienes y servicios que generan valor público a la ciudadanía jalisciense.

2 Se muestra el número del Componente relacionado con el indicador.

GOBIERNO DEL ESTADO DE JALISCO
PRESUPUESTO DE EGRESOS PARA EL EJERCICIO FISCAL 2018

Ficha Técnica de Indicador

Sistema de Evaluación del Desempeño (SED)

Gobierno del Estado de Jalisco

Seguimiento de Indicadores

Secretaría de Planeación,
Administración y Finanzas

Datos del Programa ¹

Realización de Auditorías a Dependencias, OPD's Sector Salud y Entidades Desconcentradas del Ejecutivo

Eje: Estado de derecho

Tema Central: Gobernabilidad

¿Quién gasta?

18	Unidad Presupuestal	000	Unidad Responsable	00409	Unidad Ejecutora del Gasto
Contraloría del Estado de Jalisco		Contraloría del Estado de Jalisco		Dirección General de Control y Evaluación a Dependencias del Ejecutivo	

¿Para qué se gasta?

Finalidad	Función	Subfunción
Gobierno	Coordinación de la Política de Gobierno	Función Pública

Objetivos

Nivel	Clave Componente	Resumen Narrativo
Componente	01 ²	Auditorías de control y evaluación a las dependencias del gobierno y organismos públicos descentralizados realizadas.

Datos del Indicador

Denominación	Método de cálculo
Total de actividades y Convenios de Contraloría Social y Vinculación Institucional	(Actividades de auditoría (Realizado) / Actividades de auditoría (Programado))*100

Descripción del Indicador	Auditorías de Control y Evaluación a las Dependencias del Gobierno y Organismos Públicos Descentralizados Realizadas
---------------------------	--

Tipo de Indicador	Gestión	Dimensión del Indicador	Eficacia	Año de Medición del Resultado	2018
Cobertura	Estatal	Frecuencia de Medición	Trimestral		

Parámetros de semaforización	0	20.00	20.01	80.00	80.01	130	Meta Institucional	Meta Valor	Unidad de medida (meta valor)	Desagregado meta valor por género	
							100%	6,049	Actividad	No disponible	No disponible
	Sentido del Indicador		Línea Base (meta valor)		Año (Línea base)		Tipo de Acumulación				
	Ascendente		No disponible		No disponible		Suma				

Resultados

Valor Programado	6,030.00	Avance de la Meta (3er trimestre)	6,002.00	% Avance de la Meta (3er trimestre)	N.D	Semáforo (3er trimestre)
	Valor programado	Avance de la meta	Valor programado	Avance de la meta		
Enero	N.P.	1.00	Julio	N.P.	N.D	
Febrero	N.P.	0.00	Agosto	N.P.	N.D	
Marzo	2,016.00	1.00	Septiembre	1,000.00	N.D	
Abril	N.P.	N.D	Octubre	N.P.		
Mayo	N.P.	N.D	Noviembre	N.P.		
Junio	3,014.00	6,000.00	Diciembre	19.00		

Medios de verificación: Información obtenida de expedientes y mesas de trabajo correspondientes a cada Dependencia de Gobierno o OPD'S ,contribuida por los coordinadores, supervisores y auditores de cada una de las entidades. Así como las entregas de recepción y aperturas de sobres.

Observaciones:

¹ El presente documento despliega la información perteneciente a los indicadores estratégicos y gestión de aquellos Programas presupuestarios que proveen de bienes y servicios que generan valor público a la ciudadanía jalisciense.

² Se muestra el número del Componente relacionado con el indicador.

GOBIERNO DEL ESTADO DE JALISCO
PRESUPUESTO DE EGRESOS PARA EL EJERCICIO FISCAL 2018

Ficha Técnica de Indicador

Sistema de Evaluación del Desempeño (SED)

Gobierno del Estado de Jalisco

Seguimiento de Indicadores

Secretaría de Planeación,
Administración y Finanzas

Datos del Programa ¹

Realización de Auditorías a Dependencias, OPD's Sector Salud y Entidades Desconcentradas del Ejecutivo

Eje: Estado de derecho

Tema Central: Gobernabilidad

¿Quién gasta?

18	Unidad Presupuestal	000	Unidad Responsable	00409	Unidad Ejecutora del Gasto
Contraloría del Estado de Jalisco		Contraloría del Estado de Jalisco		Dirección General de Control y Evaluación a Dependencias del Ejecutivo	

¿Para qué se gasta?

Finalidad	Función	Subfunción
Gobierno	Coordinación de la Política de Gobierno	Función Pública

Objetivos

Nivel	Clave Componente	Resumen Narrativo
Actividad	01-01 ²	Realización de la Orden de Auditoría y comisión para poder iniciar con el procedimiento de una auditoría

Datos del Indicador

Denominación	Método de cálculo
Total de ordenes de Auditoría y comisión	(Documentos de Ordenes de Auditoría y Comisión (Realizado) / Documentos de Ordenes de Auditoría y Comisión (Programado))*100

Descripción del Indicador: Realización de Orden de Auditoría y comisión para poder iniciar con el procedimiento de una auditoría *

Tipo de Indicador	Gestión	Dimensión del Indicador	Eficacia	Año de Medición del Resultado	2018
Cobertura	Estatal	Frecuencia de Medición	Mensual		

Parámetros de semaforización	0	20.00	20.01	80.00	80.01	130	Meta Institucional	100%	Meta Valor	24	Unidad de medida (meta valor)	Documento	Desagregado meta valor por género	Hombre	Mujer
							Sentido del Indicador	Ascendente	Línea Base (meta valor)	No disponible	Año (Línea base)	No disponible	Tipo de Acumulación	Suma	No disponible

Resultados

Valor Programado	23.00	Avance de la Meta (3er trimestre)	25.00	% Avance de la Meta (3er trimestre)	108.7%	Semáforo (3er trimestre)	
	Valor programado	Avance de la meta		Valor programado	Avance de la meta		
Enero	0.00	1.00	Julio	2.00	2.00		
Febrero	0.00	0.00	Agosto	3.00	8.00		
Marzo	1.00	1.00	Septiembre	0.00	3.00		
Abril	6.00	0.00	Octubre	1.00			
Mayo	4.00	10.00	Noviembre	0.00			
Junio	7.00	0.00	Diciembre	0.00			

Medios de verificación: Expedientes internos de las auditorías practicadas y actas de cierre.

Observaciones:

1 El presente documento despliega la información perteneciente a los indicadores estratégicos y gestión de aquellos Programas presupuestarios que proveen de bienes y servicios que generan valor público a la ciudadanía jalisciense.
 2 Se muestra el número del Componente relacionado con el indicador.

GOBIERNO DEL ESTADO DE JALISCO
PRESUPUESTO DE EGRESOS PARA EL EJERCICIO FISCAL 2018

Ficha Técnica de Indicador

Sistema de Evaluación del Desempeño (SED)

Gobierno del Estado de Jalisco

Seguimiento de Indicadores

Secretaría de Planeación,
Administración y Finanzas

Datos del Programa ¹

Realización de Auditorías a Dependencias, OPD's Sector Salud y Entidades Desconcentradas del Ejecutivo

Eje: Estado de derecho

Tema Central: Gobernabilidad

¿Quién gasta?

18	Unidad Presupuestal	000	Unidad Responsable	00409	Unidad Ejecutora del Gasto
Contraloría del Estado de Jalisco		Contraloría del Estado de Jalisco		Dirección General de Control y Evaluación a Dependencias del Ejecutivo	

¿Para qué se gasta?

Finalidad	Función	Subfunción
Gobierno	Coordinación de la Política de Gobierno	Función Pública

Objetivos

Nivel	Clave Componente	Resumen Narrativo
Actividad	01-02 ²	Inicio de la Auditoría con la Acta de Inicio con el personal adscrito a cada Dependencia

Datos del Indicador

Denominación	Total de actas de Inicio		Método de cálculo	$(\text{Actas de Inicio (Realizado)} / \text{Actas de Inicio (Programado)}) * 100$	
Descripción del Indicador	Iniciar la Auditoría con la Acta de Inicio con el personal adscrito a cada Dependencia				
Tipo de Indicador	Gestión	Dimensión del Indicador	Eficacia	Año de Medición del Resultado	2018
Cobertura	Estatal	Frecuencia de Medición	Mensual		

Parámetros de semaforización						Meta Institucional	Meta Valor	Unidad de medida (meta valor)	Desagregado meta valor por género	
						100%	24	Acta	Hombre	Mujer
0	20.00	20.01	80.00	80.01	130	Sentido del Indicador	Línea Base (meta valor)	Año (Línea base)	Tipo de Acumulación	
						Ascendente	No disponible	No disponible	Suma	

Resultados

Valor Programado	23.00	Avance de la Meta (3er trimestre)	25.00	% Avance de la Meta (3er trimestre)	108.7%	Semáforo (3er trimestre)	
	Valor programado		Avance de la meta		Valor programado		Avance de la meta
Enero	0.00		1.00	Julio	2.00		2.00
Febrero	0.00		0.00	Agosto	3.00		8.00
Marzo	1.00		1.00	Septiembre	0.00		3.00
Abril	6.00		0.00	Octubre	1.00		
Mayo	4.00		10.00	Noviembre	0.00		
Junio	7.00		0.00	Diciembre	0.00		

Medios de verificación: Expedientes internos de la Dependencia y actas de cierre de la auditoría.

Observaciones:

- El presente documento despliega la información perteneciente a los indicadores estratégicos y gestión de aquellos Programas presupuestarios que proveen de bienes y servicios que generan valor público a la ciudadanía jalisciense.
- Se muestra el número del Componente relacionado con el indicador.

GOBIERNO DEL ESTADO DE JALISCO
PRESUPUESTO DE EGRESOS PARA EL EJERCICIO FISCAL 2018

Ficha Técnica de Indicador

Sistema de Evaluación del Desempeño (SED)

Gobierno del Estado de Jalisco

Seguimiento de Indicadores

Secretaría de Planeación,
Administración y Finanzas

Datos del Programa ¹

Realización de Auditorías a Dependencias, OPD's Sector Salud y Entidades Desconcentradas del Ejecutivo

Eje: Estado de derecho

Tema Central: Gobernabilidad

¿Quién gasta?

18	Unidad Presupuestal	000	Unidad Responsable	00409	Unidad Ejecutora del Gasto
Contraloría del Estado de Jalisco		Contraloría del Estado de Jalisco		Dirección General de Control y Evaluación a Dependencias del Ejecutivo	

¿Para qué se gasta?

Finalidad	Función	Subfunción
Gobierno	Coordinación de la Política de Gobierno	Función Pública

Objetivos

Nivel	Clave Componente	Resumen Narrativo
Actividad	01-03 ²	Presentación del citatorio en la Mesa de Trabajo para Presentar los Resultados Preliminares

Datos del Indicador

Denominación	Método de cálculo
Total de informes de resultados preliminares.	(Informe para Presentar los Resultados Preliminares. (Realizado) / Informe para Presentar los Resultados Preliminares. (Programado))*100

Descripción del Indicador
Informe del Citatorio De Resultados Preliminares, Presentado en la mesa de Trabajo.

Tipo de Indicador	Gestión	Dimensión del Indicador	Eficacia	Año de Medición del Resultado	2018
Cobertura	Estatual	Frecuencia de Medición	Mensual		

Parámetros de semaforización	0	20.00	20.01	80.00	80.01	130	Meta Institucional	100%	Meta Valor	24	Unidad de medida (meta valor)	Informe	Desagregado meta valor por género	Hombre	Mujer
							Sentido del Indicador	Ascendente	Línea Base (meta valor)	No disponible	Año (Línea base)	No disponible	Tipo de Acumulación	Suma	No disponible

Resultados

Valor Programado	24.00	Avance de la Meta (3er trimestre)	13.00	% Avance de la Meta (3er trimestre)	54.2%	Semáforo (3er trimestre)	
	Valor programado	Avance de la meta		Valor programado	Avance de la meta		
Enero	0.00	0.00	Julio	5.00	2.00		
Febrero	0.00	0.00	Agosto	2.00	1.00		
Marzo	0.00	0.00	Septiembre	1.00	3.00		
Abril	0.00	0.00	Octubre	0.00			
Mayo	11.00	4.00	Noviembre	0.00			
Junio	5.00	3.00	Diciembre	0.00			

Medios de verificación Validación de los documentos e información con el personal asignado a cada Dependencia.

Observaciones

1 El presente documento despliega la información perteneciente a los indicadores estratégicos y gestión de aquellos Programas presupuestarios que proveen de bienes y servicios que generan valor público a la ciudadanía jalisciense.
 2 Se muestra el número del Componente relacionado con el indicador.

GOBIERNO DEL ESTADO DE JALISCO
PRESUPUESTO DE EGRESOS PARA EL EJERCICIO FISCAL 2018

Ficha Técnica de Indicador

Sistema de Evaluación del Desempeño (SED)

Gobierno del Estado de Jalisco

Seguimiento de Indicadores

Secretaría de Planeación,
Administración y Finanzas

Datos del Programa ¹

Realización de Auditorías a Dependencias, OPD's Sector Salud y Entidades Desconcentradas del Ejecutivo

Eje: Estado de derecho

Tema Central: Gobernabilidad

¿Quién gasta?

18	Unidad Presupuestal	000	Unidad Responsable	00409	Unidad Ejecutora del Gasto
Contraloría del Estado de Jalisco		Contraloría del Estado de Jalisco		Dirección General de Control y Evaluación a Dependencias del Ejecutivo	

¿Para qué se gasta?

Finalidad	Función	Subfunción
Gobierno	Coordinación de la Política de Gobierno	Función Pública

Objetivos

Nivel	Clave Componente	Resumen Narrativo
Actividad	01-04 ²	Establecimiento del número de Resultados Preliminares Por Dependencia Auditada.

Datos del Indicador

Denominación	Método de cálculo				
Total de resultados preliminares	$(\text{Resultados Preliminares (Realizado)} / \text{Resultados Preliminares (Programado)}) * 100$				
Descripción del Indicador					
Derecho de Replica (Resultados Preliminares es el antes de una observación donde se les da la oportunidad a la dependencia a solventar antes de que se haga una observación al Informe.)					
Tipo de Indicador	Gestión	Dimensión del Indicador	Eficacia	Año de Medición del Resultado	2018
Cobertura	Estatal	Frecuencia de Medición	Mensual		

Parámetros de semaforización						Meta Institucional	Meta Valor	Unidad de medida (meta valor)	Desagregado meta valor por género	
0	20.00	20.01	80.00	80.01	130	100%	172	Informe	Hombre	Mujer
						Sentido del Indicador	Línea Base (meta valor)	Año (Línea base)	Tipo de Acumulación	
						Ascendente	No disponible	No disponible	Suma	

Resultados

Valor Programado	139.00	Avance de la Meta (3er trimestre)	108.00	% Avance de la Meta (3er trimestre)	77.7%	Semáforo (3er trimestre)	
	Valor programado	Avance de la meta		Valor programado	Avance de la meta		
Enero	0.00	0.00	Julio	33.00	15.00		
Febrero	0.00	0.00	Agosto	26.00	16.00		
Marzo	0.00	0.00	Septiembre	26.00	22.00		
Abril	0.00	0.00	Octubre	33.00			
Mayo	25.00	24.00	Noviembre	0.00			
Junio	29.00	31.00	Diciembre	0.00			

Medios de verificación: Validación de los documentos y mesas de trabajo con la información del personal asignado a cada Dependencia.

Observaciones:

1 El presente documento despliega la información perteneciente a los indicadores estratégicos y gestión de aquellos Programas presupuestarios que proveen de bienes y servicios que generan valor público a la ciudadanía jalisciense.
2 Se muestra el número del Componente relacionado con el indicador.

GOBIERNO DEL ESTADO DE JALISCO
PRESUPUESTO DE EGRESOS PARA EL EJERCICIO FISCAL 2018

Ficha Técnica de Indicador

Sistema de Evaluación del Desempeño (SED)

Gobierno del Estado de Jalisco

Seguimiento de Indicadores

Secretaría de Planeación,
Administración y Finanzas

Datos del Programa ¹

Realización de Auditorías a Dependencias, OPD's Sector Salud y Entidades Desconcentradas del Ejecutivo

Eje: Estado de derecho

Tema Central: Gobernabilidad

¿Quién gasta?

18	Unidad Presupuestal	000	Unidad Responsable	00409	Unidad Ejecutora del Gasto
Contraloría del Estado de Jalisco		Contraloría del Estado de Jalisco		Dirección General de Control y Evaluación a Dependencias del Ejecutivo	

¿Para qué se gasta?

Finalidad	Función	Subfunción
Gobierno	Coordinación de la Política de Gobierno	Función Pública

Objetivos


Nivel	Clave Componente	Resumen Narrativo
Actividad	01-05 ²	Presentación del Informe de Observación con los resultados preliminares que no se solventaron

Datos del Indicador

Denominación	Total de informes de observación		Método de cálculo	((Informe de Observación (Realizado) / Informe de Observación (Programado))*100	
Descripción del Indicador	Presentar el Informe de Observación con los resultados preliminares que no se solventaron				
Tipo de Indicador	Gestión	Dimensión del Indicador	Eficacia	Año de Medición del Resultado	2018
Cobertura	Estatal	Frecuencia de Medición	Mensual		

Parámetros de semaforización						Meta Institucional	Meta Valor	Unidad de medida (meta valor)	Desagregado meta valor por género	
0	20.00	20.01	80.00	80.01	130	100%	24	Informe	No disponible	No disponible
						Sentido del Indicador	Línea Base (meta valor)	Año (Línea base)	Tipo de Acumulación	
						Ascendente	No disponible	No disponible	Suma	

Resultados

Valor Programado	24.00	Avance de la Meta (3er trimestre)	15.00	% Avance de la Meta (3er trimestre)	62.5%	Semáforo (3er trimestre)	
	Valor programado		Avance de la meta		Valor programado		Avance de la meta
Enero	0.00		0.00	Julio	6.00		4.00
Febrero	0.00		0.00	Agosto	4.00		5.00
Marzo	0.00		0.00	Septiembre	3.00		3.00
Abril	0.00		0.00	Octubre	0.00		
Mayo	5.00		2.00	Noviembre	0.00		
Junio	6.00		1.00	Diciembre	0.00		

Medios de verificación: Validación de los documentos y mesas de trabajo con la información del personal asignado a cada Dependencia.

Observaciones:

- El presente documento despliega la información perteneciente a los indicadores estratégicos y gestión de aquellos Programas presupuestarios que proveen de bienes y servicios que generan valor público a la ciudadanía jalisciense.
- Se muestra el número del Componente relacionado con el indicador.

GOBIERNO DEL ESTADO DE JALISCO
PRESUPUESTO DE EGRESOS PARA EL EJERCICIO FISCAL 2018

Ficha Técnica de Indicador

Sistema de Evaluación del Desempeño (SED)

Gobierno del Estado de Jalisco

Seguimiento de Indicadores

Secretaría de Planeación,
Administración y Finanzas

Datos del Programa ¹

Realización de Auditorías a Dependencias, OPD's Sector Salud y Entidades Desconcentradas del Ejecutivo

Eje: Estado de derecho

Tema Central: Gobernabilidad

¿Quién gasta?

18	Unidad Presupuestal	000	Unidad Responsable	00409	Unidad Ejecutora del Gasto
Contraloría del Estado de Jalisco		Contraloría del Estado de Jalisco		Dirección General de Control y Evaluación a Dependencias del Ejecutivo	

¿Para qué se gasta?

Finalidad	Función	Subfunción
Gobierno	Coordinación de la Política de Gobierno	Función Pública

Objetivos

Nivel	Clave Componente	Resumen Narrativo
Actividad	01-06 ²	Seguimiento al número de Observaciones Pendientes por solventar.

Datos del Indicador

Denominación	Método de cálculo				
Total de observaciones	$(\text{Observaciones (Realizado)} / \text{Observaciones (Programado)}) * 100$				
Descripción del Indicador					
Suma de las Observaciones que quedaron por solventar por parte de la Dependencia Auditada y se da seguimiento.					
Tipo de Indicador	Gestión	Dimensión del Indicador	Eficacia	Año de Medición del Resultado	2018
Cobertura	Estatal	Frecuencia de Medición	Mensual		

Parámetros de semaforización						Meta Institucional	Meta Valor	Unidad de medida (meta valor)	Desagregado meta valor por género	
0	20.00	20.01	80.00	80.01	130	100%	103	Observación	hombre	mujer
						Sentido del Indicador	Línea Base (meta valor)	Año (Línea base)	Tipo de Acumulación	
						Ascendente	No disponible	No disponible	Suma	

Resultados

Valor Programado	89.00	Avance de la Meta (3er trimestre)	107.00	% Avance de la Meta (3er trimestre)	120.2%	Semáforo (3er trimestre)	
	Valor programado	Avance de la meta		Valor programado	Avance de la meta		
Enero	0.00	0.00	Julio	25.00	34.00		
Febrero	0.00	0.00	Agosto	16.00	46.00		
Marzo	0.00	0.00	Septiembre	12.00	10.00		
Abril	0.00	0.00	Octubre	10.00			
Mayo	16.00	9.00	Noviembre	4.00			
Junio	20.00	8.00	Diciembre	0.00			

Medios de verificación: Validación de los documentos y mesas de trabajo con la información del personal asignado a cada Dependencia.

Observaciones:

1 El presente documento despliega la información perteneciente a los indicadores estratégicos y gestión de aquellos Programas presupuestarios que proveen de bienes y servicios que generan valor público a la ciudadanía jalisciense.
 2 Se muestra el número del Componente relacionado con el indicador.

GOBIERNO DEL ESTADO DE JALISCO
PRESUPUESTO DE EGRESOS PARA EL EJERCICIO FISCAL 2018

Ficha Técnica de Indicador

Sistema de Evaluación del Desempeño (SED)

Gobierno del Estado de Jalisco

Seguimiento de Indicadores

Secretaría de Planeación,
Administración y Finanzas

Datos del Programa ¹

Realización de Auditorías a Dependencias, OPD's Sector Salud y Entidades Desconcentradas del Ejecutivo

Eje: Estado de derecho

Tema Central: Gobernabilidad

¿Quién gasta?

18	Unidad Presupuestal	000	Unidad Responsable	00409	Unidad Ejecutora del Gasto
Contraloría del Estado de Jalisco		Contraloría del Estado de Jalisco		Dirección General de Control y Evaluación a Dependencias del Ejecutivo	

¿Para qué se gasta?

Finalidad	Función	Subfunción
Gobierno	Coordinación de la Política de Gobierno	Función Pública

Objetivos


Nivel	Clave Componente	Resumen Narrativo
Actividad	01-07 ²	Emisión de oficio de Conclusión de Auditoría para dar por terminada la Auditoría.

Datos del Indicador

Denominación	Total de oficios de conclusión		Método de cálculo	((Oficios de Conclusión (Realizado) / Oficios de Conclusión (Programado))*100	
Descripción del Indicador	Oficio de Conclusión de Auditoría para dar por terminada la Auditoría.				
Tipo de Indicador	Gestión	Dimensión del Indicador	Eficacia	Año de Medición del Resultado	2018
Cobertura	Estatal	Frecuencia de Medición	Mensual		

Parámetros de semaforización						Meta Institucional	Meta Valor	Unidad de medida (meta valor)	Desagregado meta valor por género	
0	20.00	20.01	80.00	80.01	130	100%	24	Documento	No disponible	No disponible
						Sentido del Indicador	Línea Base (meta valor)	Año (Línea base)	Tipo de Acumulación	
						Ascendente	No disponible	No disponible	Suma	

Resultados

Valor Programado	8.00	Avance de la Meta (3er trimestre)	9.00	% Avance de la Meta (3er trimestre)	112.5%	Semáforo (3er trimestre)	
	Valor programado	Avance de la meta		Valor programado	Avance de la meta		
Enero	0.00	0.00	Julio	2.00	0.00		
Febrero	0.00	0.00	Agosto	2.00	6.00		
Marzo	0.00	0.00	Septiembre	2.00	1.00		
Abril	0.00	0.00	Octubre	2.00			
Mayo	1.00	1.00	Noviembre	14.00			
Junio	1.00	1.00	Diciembre	0.00			

Medios de verificación: Validación de los documentos y mesas de trabajo con la información del personal asignado a cada Dependencia.

Observaciones:

- El presente documento despliega la información perteneciente a los indicadores estratégicos y gestión de aquellos Programas presupuestarios que proveen de bienes y servicios que generan valor público a la ciudadanía jalisciense.
- Se muestra el número del Componente relacionado con el indicador.

GOBIERNO DEL ESTADO DE JALISCO
PRESUPUESTO DE EGRESOS PARA EL EJERCICIO FISCAL 2018

Ficha Técnica de Indicador

Sistema de Evaluación del Desempeño (SED)

Gobierno del Estado de Jalisco

Seguimiento de Indicadores

Secretaría de Planeación,
Administración y Finanzas

Datos del Programa ¹

Realización de Auditorías a Dependencias, OPD's Sector Salud y Entidades Desconcentradas del Ejecutivo

Eje: Estado de derecho

Tema Central: Gobernabilidad

¿Quién gasta?

18	Unidad Presupuestal	000	Unidad Responsable	00409	Unidad Ejecutora del Gasto
Contraloría del Estado de Jalisco		Contraloría del Estado de Jalisco		Dirección General de Control y Evaluación a Dependencias del Ejecutivo	

¿Para qué se gasta?

Finalidad	Función	Subfunción
Gobierno	Coordinación de la Política de Gobierno	Función Pública

Objetivos

Nivel	Clave Componente	Resumen Narrativo
Actividad	01-08 ²	Asistencia y apoyo en las Entregas de Recepción

Datos del Indicador

Denominación	Método de cálculo	
Total de entregas de recepción	$(\text{Entregas de Recepción (Realizado)} / \text{Entregas de Recepción (Programado)}) * 100$	
Descripción del Indicador		
Supervisión Realizada en las Entregas de Recepción y Aperturas de Sobres en la SEPAF		
Tipo de Indicador	Dimensión del Indicador	Año de Medición del Resultado
Gestión	Eficacia	2018
Cobertura	Frecuencia de Medición	
Estatral	Mensual	

Parámetros de semaforización						Meta Institucional	Meta Valor	Unidad de medida (meta valor)	Desagregado meta valor por género	
0	20.00	20.01	80.00	80.01	130	100%	123	Documento	Homme	Mujer
						Sentido del Indicador	Línea Base (meta valor)	Año (Línea base)	Tipo de Acumulación	
						Ascendente	No disponible	No disponible	Suma	

Resultados

Valor Programado	92.00	Avance de la Meta (3er trimestre)	108.00	% Avance de la Meta (3er trimestre)	117.4%	Semáforo (3er trimestre)	
	Valor programado	Avance de la meta		Valor programado	Avance de la meta		
Enero	10.00	16.00	Julio	10.00	11.00		
Febrero	11.00	7.00	Agosto	10.00	14.00		
Marzo	10.00	19.00	Septiembre	10.00	3.00		
Abril	11.00	16.00	Octubre	10.00			
Mayo	10.00	10.00	Noviembre	11.00			
Junio	10.00	12.00	Diciembre	10.00			

Medios de verificación: Validación con los Oficios correspondientes donde se realizaron las Entregas de Recepción del personal correspondiente a cada Dependencia o Organismo Descentralizado.

Observaciones:

1 El presente documento despliega la información perteneciente a los indicadores estratégicos y gestión de aquellos Programas presupuestarios que proveen de bienes y servicios que generan valor público a la ciudadanía jalisciense.
 2 Se muestra el número del Componente relacionado con el indicador.

GOBIERNO DEL ESTADO DE JALISCO
PRESUPUESTO DE EGRESOS PARA EL EJERCICIO FISCAL 2018

Ficha Técnica de Indicador

Sistema de Evaluación del Desempeño (SED)

Gobierno del Estado de Jalisco

Seguimiento de Indicadores

Secretaría de Planeación,
Administración y Finanzas

Datos del Programa ¹

Realización de Auditorías a Dependencias, OPD's Sector Salud y Entidades Desconcentradas del Ejecutivo

Eje: Estado de derecho

Tema Central: Gobernabilidad

¿Quién gasta?

18	Unidad Presupuestal	000	Unidad Responsable	00409	Unidad Ejecutora del Gasto
Contraloría del Estado de Jalisco		Contraloría del Estado de Jalisco		Dirección General de Control y Evaluación a Dependencias del Ejecutivo	

¿Para qué se gasta?

Finalidad	Función	Subfunción
Gobierno	Coordinación de la Política de Gobierno	Función Pública

Objetivos

Nivel	Clave Componente	Resumen Narrativo
Actividad	01-09 ²	Apoyo continuo en las aperturas de sobres realizadas junto al personal de la Secretaria de Planeacion Administración y Finanzas.

Datos del Indicador

Denominación	Método de cálculo
Total de aperturas de Sobres.	(Aperturas de Sobres (Realizado) / Aperturas de Sobres (Programado))*100

Descripción del Indicador	
Total de Sobres de las Cotizaciones Presentadas y Apérturadas	

Tipo de Indicador	Gestión	Dimensión del Indicador	Eficacia	Año de Medición del Resultado	2018
Cobertura	Estatual	Frecuencia de Medición	Mensual		

Parámetros de semaforización	Meta Institucional		Meta Valor	Unidad de medida (meta valor)	Desagregado meta valor por género	
	100%	5,531	Documento	Hombre	Mujer	
0 20.00 20.01 80.00 80.01 130	Sentido del Indicador		Línea Base (meta valor)	Año (Línea base)	Tipo de Acumulación	
	Ascendente		No disponible	No disponible	Suma	

Resultados

Valor Programado	4,245.00	Avance de la Meta (3er trimestre)	1,831.00	% Avance de la Meta (3er trimestre)	43.1%	Semáforo (3er trimestre)	
	Valor programado	Avance de la meta		Valor programado	Avance de la meta		
Enero	15.00	0.00	Julio	800.00	508.00		
Febrero	15.00	0.00	Agosto	620.00	305.00		
Marzo	210.00	6.00	Septiembre	640.00	135.00		
Abril	445.00	78.00	Octubre	595.00			
Mayo	800.00	399.00	Noviembre	440.00			
Junio	700.00	400.00	Diciembre	251.00			

Medios de verificación: Presencia donde se da folio a las propuestas técnicas o económicas y en sus casos una antefirma por el personal adscrito a la Secretaria de Planeacion Administración y Finanzas

Observaciones:

¹ El presente documento despliega la información perteneciente a los indicadores estratégicos y gestión de aquellos Programas presupuestarios que proveen de bienes y servicios que generan valor público a la ciudadanía jalisciense.

² Se muestra el número del Componente relacionado con el indicador.

GOBIERNO DEL ESTADO DE JALISCO
PRESUPUESTO DE EGRESOS PARA EL EJERCICIO FISCAL 2018

Ficha Técnica de Indicador

Sistema de Evaluación del Desempeño (SED)

Gobierno del Estado de Jalisco

Seguimiento de Indicadores

Secretaría de Planeación,
Administración y Finanzas

Datos del Programa ¹

Realización de Auditorías a Dependencias, OPD's Sector Salud y Entidades Desconcentradas del Ejecutivo

Eje: Estado de derecho

Tema Central: Gobernabilidad

¿Quién gasta?

18	Unidad Presupuestal	000	Unidad Responsable	00409	Unidad Ejecutora del Gasto
Contraloría del Estado de Jalisco		Contraloría del Estado de Jalisco		Dirección General de Control y Evaluación a Dependencias del Ejecutivo	

¿Para qué se gasta?

Finalidad	Función	Subfunción
Gobierno	Coordinación de la Política de Gobierno	Función Pública

Objetivos

Nivel	Clave Componente	Resumen Narrativo
Componente	02 ²	Juntas asistidas a los comités de adquisiciones y Juntas de Gobierno.

Datos del Indicador

Denominación	Método de cálculo
Total de Juntas de Gobierno y Comités de Adquisiciones	(Representación en Juntas de Gobierno y Comités de Adquisiciones (Realizado) / Representación en Juntas de Gobierno y Comités de Adquisiciones (Programado))*100

Descripción del Indicador
Contribuir y Asistir en las Juntas de Gobierno y Comités de Adquisiciones por los Organismos Descentralizados de Sector Salud.

Tipo de Indicador	Gestión	Dimensión del Indicador	Eficacia	Año de Medición del Resultado	2018
Cobertura	Estatral	Frecuencia de Medición	Trimestral		

			Desagregado meta valor por género				
			Meta Institucional	Meta Valor	Unidad de medida (meta valor)	Hombre	Mujer
Parámetros de semaforización			100%	68	Representación	No disponible	No disponible
0	20.00	20.01	80.00	80.01	130		
			Sentido del Indicador	Línea Base (meta valor)	Año (Línea base)	Tipo de Acumulación	
			Ascendente	No disponible	No disponible	Suma	

Resultados

Valor Programado	55.00	Avance de la Meta (3er trimestre)	76.00	% Avance de la Meta (3er trimestre)	N.D	Semáforo (3er trimestre)
	Valor programado	Avance de la meta		Valor programado	Avance de la meta	
Enero	N.P.	6.00	Julio	N.P.	N.D	
Febrero	N.P.	9.00	Agosto	N.P.	N.D	
Marzo	14.00	12.00	Septiembre	21.00	N.D	
Abril	N.P.	N.D	Octubre	N.P.		
Mayo	N.P.	N.D	Noviembre	N.P.		
Junio	20.00	49.00	Diciembre	13.00		

Medios de verificación Documentación expedida por las secretarías que se encargan de la correspondencia oficial a estos eventos y Validación con los Memorándum y oficios que envían a esta dirección solicitando la presencia a los Comités o Juntas de Gobierno.

Observaciones

¹ El presente documento despliega la información perteneciente a los indicadores estratégicos y gestión de aquellos Programas presupuestarios que proveen de bienes y servicios que generan valor público a la ciudadanía jalisciense.

² Se muestra el número del Componente relacionado con el indicador.

GOBIERNO DEL ESTADO DE JALISCO
PRESUPUESTO DE EGRESOS PARA EL EJERCICIO FISCAL 2018

Ficha Técnica de Indicador

Sistema de Evaluación del Desempeño (SED)

Gobierno del Estado de Jalisco

Seguimiento de Indicadores

Secretaría de Planeación,
Administración y Finanzas

Datos del Programa ¹

Realización de Auditorías a Dependencias, OPD's Sector Salud y Entidades Desconcentradas del Ejecutivo

Eje: Estado de derecho

Tema Central: Gobernabilidad

¿Quién gasta?

18	Unidad Presupuestal	000	Unidad Responsable	00409	Unidad Ejecutora del Gasto
Contraloría del Estado de Jalisco		Contraloría del Estado de Jalisco		Dirección General de Control y Evaluación a Dependencias del Ejecutivo	

¿Para qué se gasta?

Gobierno	Función	Subfunción
	Coordinación de la Política de Gobierno	Función Pública

Objetivos

Nivel	Clave Componente	Resumen Narrativo
Actividad	02-01 ²	Asistencia a las Reuniones Correspondientes a la Juntas Gobierno

Datos del Indicador

Denominación	Total de Juntas de Gobierno.		Método de cálculo	$(\text{Juntas de Gobierno (Realizado)} / \text{Juntas de Gobierno (Programado)}) * 100$	
Descripción del Indicador	Juntas Asistidas a los Comités de Adquisiciones y Juntas de Gobierno.				
Tipo de Indicador	Gestión	Dimensión del Indicador	Eficacia	Año de Medición del Resultado	2018
Cobertura	Estatal	Frecuencia de Medición	Mensual		

Parámetros de semaforización						Meta Institucional	Meta Valor	Unidad de medida (meta valor)	Desagregado meta valor por género	
0	20.00	20.01	80.00	80.01	130	100%	18	Juntas	No disponible	No disponible
						Sentido del Indicador	Línea Base (meta valor)	Año (Línea base)	Tipo de Acumulación	
						Ascendente	No disponible	No disponible	Suma	

Resultados

Valor Programado	13.00	Avance de la Meta (3er trimestre)	18.00	% Avance de la Meta (3er trimestre)	138.5%	Semáforo (3er trimestre)	
	Valor programado	Avance de la meta		Valor programado	Avance de la meta		
Enero	1.00	2.00	Julio	2.00	2.00		
Febrero	2.00	1.00	Agosto	2.00	1.00		
Marzo	1.00	3.00	Septiembre	1.00	0.00		
Abril	2.00	3.00	Octubre	3.00			
Mayo	1.00	4.00	Noviembre	1.00			
Junio	1.00	2.00	Diciembre	1.00			

Medios de verificación Documentación expedida por las secretarías que se encargan de la correspondencia oficial a estos eventos y Validación con los Memorándum y oficios que envían a esta dirección solicitando la presencia a las Juntas de Gobierno.

Observaciones

1 El presente documento despliega la información perteneciente a los indicadores estratégicos y gestión de aquellos Programas presupuestarios que proveen de bienes y servicios que generan valor público a la ciudadanía jalisciense.
2 Se muestra el número del Componente relacionado con el indicador.

GOBIERNO DEL ESTADO DE JALISCO
PRESUPUESTO DE EGRESOS PARA EL EJERCICIO FISCAL 2018

Ficha Técnica de Indicador

Sistema de Evaluación del Desempeño (SED)

Gobierno del Estado de Jalisco

Seguimiento de Indicadores

Secretaría de Planeación,
Administración y Finanzas

Datos del Programa ¹

Realización de Auditorías a Dependencias, OPD's Sector Salud y Entidades Desconcentradas del Ejecutivo

Eje: Estado de derecho

Tema Central: Gobernabilidad

¿Quién gasta?

18	Unidad Presupuestal	000	Unidad Responsable	00409	Unidad Ejecutora del Gasto
Contraloría del Estado de Jalisco		Contraloría del Estado de Jalisco		Dirección General de Control y Evaluación a Dependencias del Ejecutivo	

¿Para qué se gasta?

Finalidad	Función	Subfunción
Gobierno	Coordinación de la Política de Gobierno	Función Pública

Objetivos

Nivel	Clave Componente	Resumen Narrativo
Actividad	02-02 ²	Asistencia a las Reuniones Correspondientes a la Dirección de Control y Evaluación a Dependencias del Ejecutivo.

Datos del Indicador

Denominación	Método de cálculo
Total de Comités de Adquisiciones	$(\text{Juntas de Comités de Adquisiciones (Realizado)} / \text{Juntas de Comités de Adquisiciones (Programado)}) * 100$

Descripción del Indicador
Juntas Asistidas a los Comités de Adquisiciones y Juntas de Gobierno.

Tipo de Indicador	Gestión	Dimensión del Indicador	Eficacia	Año de Medición del Resultado	2018
Cobertura	Estatal	Frecuencia de Medición	Mensual		

Parámetros de semaforización						Meta Institucional	Meta Valor	Unidad de medida (meta valor)	Desagregado meta valor por género	
0	20.00	20.01	80.00	80.01	130	100%	50	Juntas	No disponible	No disponible
						Sentido del Indicador	Línea Base (meta valor)	Año (Línea base)	Tipo de Acumulación	
						Ascendente	No disponible	No disponible	Suma	

Resultados

Valor Programado	42.00	Avance de la Meta (3er trimestre)	63.00	% Avance de la Meta (3er trimestre)	150.0%	Semáforo (3er trimestre)	
	Valor programado	Avance de la meta		Valor programado	Avance de la meta		
Enero	3.00	4.00	Julio	5.00	1.00		
Febrero	2.00	8.00	Agosto	5.00	1.00		
Marzo	5.00	9.00	Septiembre	6.00	0.00		
Abril	5.00	11.00	Octubre	5.00			
Mayo	6.00	13.00	Noviembre	3.00			
Junio	5.00	16.00	Diciembre	0.00			

Medios de verificación: Documentación expedida por las secretarías que se encargan de la correspondencia oficial a estos eventos y Validación con los Memorándum y oficios que envían a esta dirección solicitando la presencia a los Comités de Adquisiciones.

Observaciones:

1 El presente documento despliega la información perteneciente a los indicadores estratégicos y gestión de aquellos Programas presupuestarios que proveen de bienes y servicios que generan valor público a la ciudadanía jalisciense.
 2 Se muestra el número del Componente relacionado con el indicador.

GOBIERNO DEL ESTADO DE JALISCO
PRESUPUESTO DE EGRESOS PARA EL EJERCICIO FISCAL 2018

Ficha Técnica de Indicador

Sistema de Evaluación del Desempeño (SED)

Gobierno del Estado de Jalisco

Seguimiento de Indicadores

Secretaría de Planeación,
Administración y Finanzas

Datos del Programa ¹

Fortalecimiento Administrativo y de Recursos Humanos de la Contraloría

Eje: Estado de derecho

Tema Central: Gobernabilidad

¿Quién gasta?

18	Unidad Presupuestal	000	Unidad Responsable	00410	Unidad Ejecutora del Gasto
Contraloría del Estado de Jalisco		Contraloría del Estado de Jalisco		Dirección General Administrativa de la Contraloría del Estado	

¿Para qué se gasta?

Finalidad	Función	Subfunción
Gobierno	Coordinación de la Política de Gobierno	Función Pública

Objetivos

Nivel	Clave Componente	Resumen Narrativo
Componente	01 ²	Actividades y plantilla laboral regularizada para mejorar la eficiencia institucional.

Datos del Indicador

Denominación	Método de cálculo
Total de Actividades y acciones de Recursos Humanos	$(\text{Acciones de Recursos Humanos (Realizado)} / \text{Acciones de Recursos Humanos (Programado)}) * 100$

Descripción del Indicador
 realizar las actividades solicitadas por la SEPAF, manuales, asistencias, incidencias, prorrogas plantilla regularizada, y contrataciones nuevas del personal

Tipo de Indicador	Gestión	Dimensión del Indicador	Eficacia	Año de Medición del Resultado	2018
Cobertura	Estatal	Frecuencia de Medición	Mensual		

Parámetros de semaforización 0 20.00 20.01 70.00 70.01 130 						Meta Institucional	Meta Valor	Unidad de medida (meta valor)	Desagregado meta valor por género	
						100%	2,500	Acción	Hombre	Mujer
						Sentido del Indicador	Línea Base (meta valor)	Año (Línea base)	Tipo de Acumulación	
						Ascendente	No disponible	No disponible	Suma	

Resultados

Valor Programado	0.00	Avance de la Meta (3er trimestre)	0.00	% Avance de la Meta (3er trimestre)	N.D	Semáforo (3er trimestre)
	Valor programado	Avance de la meta		Valor programado	Avance de la meta	
Enero	0.00	0.00	Julio	0.00	0.00	
Febrero	0.00	0.00	Agosto	0.00	0.00	
Marzo	0.00	0.00	Septiembre	0.00	0.00	
Abril	0.00	0.00	Octubre	2,500.00		
Mayo	0.00	0.00	Noviembre	0.00		
Junio	0.00	0.00	Diciembre	0.00		

Medios de verificación: Medio electrónico, plantilla, carpetas, expedientes

Observaciones:

- El presente documento despliega la información perteneciente a los indicadores estratégicos y gestión de aquellos Programas presupuestarios que proveen de bienes y servicios que generan valor público a la ciudadanía jalisciense.
- Se muestra el número del Componente relacionado con el indicador.

GOBIERNO DEL ESTADO DE JALISCO
PRESUPUESTO DE EGRESOS PARA EL EJERCICIO FISCAL 2018

Ficha Técnica de Indicador

Sistema de Evaluación del Desempeño (SED)

Gobierno del Estado de Jalisco

Seguimiento de Indicadores

Secretaría de Planeación,

Administración y Finanzas

Datos del Programa ¹

Fortalecimiento Administrativo y de Recursos Humanos de la Contraloría

Eje: Estado de derecho

Tema Central: Gobernabilidad

¿Quién gasta?

18	Unidad Presupuestal	000	Unidad Responsable	00410	Unidad Ejecutora del Gasto
Contraloría del Estado de Jalisco		Contraloría del Estado de Jalisco		Dirección General Administrativa de la Contraloría del Estado	

¿Para qué se gasta?

Finalidad	Función	Subfunción
Gobierno	Coordinación de la Política de Gobierno	Función Pública

Objetivos

Nivel	Clave Componente	Resumen Narrativo
Actividad	01-01 ²	Actividades de recepción de documentos, altas, bajas, actualización de plantilla , giro de oficios , movimientos del personal y actividades solicitadas por la SEPAF clima laboral manuales y reglamentos

Datos del Indicador

Denominación	Método de cálculo
Total de Actividades de plantilla	(Movimientos de Personal y acciones solicitadas (Realizado) / Movimientos de Personal y acciones solicitadas (Programado))*100

Descripción del Indicador
 altas , bajas, licencias prorrogas y entrega de nomina

Tipo de Indicador	Gestión	Dimensión del Indicador	Eficacia	Año de Medición del Resultado	2018
Cobertura	Estatal	Frecuencia de Medición	Mensual		

Parámetros de semaforización			Meta Institucional	Meta Valor	Unidad de medida (meta valor)	Desagregado meta valor por género				
0	20.00	20.01	70.00	70.01	130	100%	1,300	Movimiento	No disponible	No disponible
						Sentido del Indicador	Línea Base (meta valor)	Año (Línea base)	Tipo de Acumulación	
						Ascendente	No disponible	No disponible	Suma	

Resultados

Valor Programado	1,056.00	Avance de la Meta (3er trimestre)	1,056.00	% Avance de la Meta (3er trimestre)	100.0%	Semáforo (3er trimestre)	
	Valor programado	Avance de la meta		Valor programado	Avance de la meta		
Enero	120.00	70.00	Julio	117.00	120.00		
Febrero	117.00	170.00	Agosto	117.00	130.00		
Marzo	117.00	114.00	Septiembre	117.00	101.00		
Abril	117.00	100.00	Octubre	117.00			
Mayo	117.00	125.00	Noviembre	117.00			
Junio	117.00	126.00	Diciembre	10.00			

Medios de verificación Archivo de la Dirección de Recursos Humanos

Observaciones

- 1 El presente documento despliega la información perteneciente a los indicadores estratégicos y gestión de aquellos Programas presupuestarios que proveen de bienes y servicios que generan valor público a la ciudadanía jalisciense.
- 2 Se muestra el número del Componente relacionado con el indicador.

GOBIERNO DEL ESTADO DE JALISCO
PRESUPUESTO DE EGRESOS PARA EL EJERCICIO FISCAL 2018

Ficha Técnica de Indicador

Sistema de Evaluación del Desempeño (SED)

Gobierno del Estado de Jalisco

Seguimiento de Indicadores

Secretaría de Planeación,
Administración y Finanzas

Datos del Programa ¹

Fortalecimiento Administrativo y de Recursos Humanos de la Contraloría

Eje: Estado de derecho

Tema Central: Gobernabilidad

¿Quién gasta?

18	Unidad Presupuestal	000	Unidad Responsable	00410	Unidad Ejecutora del Gasto
Contraloría del Estado de Jalisco		Contraloría del Estado de Jalisco		Dirección General Administrativa de la Contraloría del Estado	

¿Para qué se gasta?

Finalidad	Función	Subfunción
Gobierno	Coordinación de la Política de Gobierno	Función Pública

Objetivos

Nivel	Clave Componente	Resumen Narrativo
Actividad	01-02 ²	Creación de contratos, registro de asistencia recepción de documentos, altas, bajas, actualización de plantilla , giro de oficios , movimientos del personal y actividades solicitadas por la SEPAPF clima laboral manuales y reglamentos

Datos del Indicador

Denominación	Método de cálculo
Total de Activades Recursos Humanos	(Actividades diversas del Área Recursos Humanos (Realizado) / Actividades diversas del Área Recursos Humanos (Programado))*100

Descripción del Indicador
Creación de expedientes, actualizaciones, digitalización, circulares, oficios varios

Tipo de Indicador	Gestión	Dimensión del Indicador	Eficacia	Año de Medición del Resultado	2018
Cobertura	Estatal	Frecuencia de Medición	Mensual		

Parámetros de semaforización			Meta Institucional	Meta Valor	Unidad de medida (meta valor)	Desagregado meta valor por género				
0	20.00	20.01	70.00	70.01	130	100%	1,200	Actividad	No disponible	No disponible
						Sentido del Indicador	Línea Base (meta valor)	Año (Línea base)	Tipo de Acumulación	
						Ascendente	No disponible	No disponible	Suma	

Resultados

Valor Programado	900.00	Avance de la Meta (3er trimestre)	900.00	% Avance de la Meta (3er trimestre)	100.0%	Semáforo (3er trimestre)	
	Valor programado	Avance de la meta		Valor programado	Avance de la meta		
Enero	100.00	48.00	Julio	100.00	85.00		
Febrero	100.00	154.00	Agosto	100.00	125.00		
Marzo	100.00	98.00	Septiembre	100.00	90.00		
Abril	100.00	100.00	Octubre	100.00			
Mayo	100.00	110.00	Noviembre	100.00			
Junio	100.00	90.00	Diciembre	100.00			

Medios de verificación Archivo y formatos electrónicos de RH

Observaciones

¹ El presente documento despliega la información perteneciente a los indicadores estratégicos y gestión de aquellos Programas presupuestarios que proveen de bienes y servicios que generan valor público a la ciudadanía jalisciense.

² Se muestra el número del Componente relacionado con el indicador.

GOBIERNO DEL ESTADO DE JALISCO
PRESUPUESTO DE EGRESOS PARA EL EJERCICIO FISCAL 2018

Ficha Técnica de Indicador

Sistema de Evaluación del Desempeño (SED)

Gobierno del Estado de Jalisco

Seguimiento de Indicadores

Secretaría de Planeación,
Administración y Finanzas

Datos del Programa ¹

Fortalecimiento Administrativo y de Recursos Humanos de la Contraloría

Eje: Estado de derecho

Tema Central: Gobernabilidad

¿Quién gasta?

18	Unidad Presupuestal	000	Unidad Responsable	00410	Unidad Ejecutora del Gasto
Contraloría del Estado de Jalisco		Contraloría del Estado de Jalisco		Dirección General Administrativa de la Contraloría del Estado	

¿Para qué se gasta?

Finalidad	Función	Subfunción
Gobierno	Coordinación de la Política de Gobierno	Función Pública

Objetivos

Nivel	Clave Componente	Resumen Narrativo
Actividad	01-03 ²	Servicios de soporte e informática

Datos del Indicador

Denominación	Método de cálculo
Total de Mantenimiento de equipos electrónicos de cómputo y licencias de software	(Servicio de Mantenimiento de Equipos y Renovación de Licencia (Realizado) / Servicio de Mantenimiento de Equipos y Renovación de Licencia (Programado))*100

Descripción del Indicador
 Actualizar los programas y licencias de todo el equipo de computo de la contraloría, así como el mantenimiento de estos mismos en buen estado y demás actividades

Tipo de Indicador	Gestión	Dimensión del Indicador	Eficacia	Año de Medición del Resultado	2018
Cobertura	Estatal	Frecuencia de Medición	Mensual		

Parámetros de semaforización 0 20.00 20.01 70.00 70.01 130 						Meta Institucional	Meta Valor	Unidad de medida (meta valor)	Desagregado meta valor por género	
						100%	480	Servicio	Hombre	Mujer
						Sentido del Indicador	Línea Base (meta valor)	Año (Línea base)	Tipo de Acumulación	
						Ascendente	No disponible	No disponible	Suma	

Resultados

Valor Programado	360.00	Avance de la Meta (3er trimestre)	360.00	% Avance de la Meta (3er trimestre)	100.0%	Semáforo (3er trimestre)	
	Valor programado	Avance de la meta		Valor programado	Avance de la meta		
Enero	40.00	40.00	Julio	40.00	35.00		
Febrero	40.00	50.00	Agosto	40.00	55.00		
Marzo	40.00	30.00	Septiembre	40.00	30.00		
Abril	40.00	50.00	Octubre	40.00			
Mayo	40.00	30.00	Noviembre	40.00			
Junio	40.00	40.00	Diciembre	40.00			

Medios de verificación: Bitácora

Observaciones:

- El presente documento despliega la información perteneciente a los indicadores estratégicos y gestión de aquellos Programas presupuestarios que proveen de bienes y servicios que generan valor público a la ciudadanía jalisciense.
- Se muestra el número del Componente relacionado con el indicador.

GOBIERNO DEL ESTADO DE JALISCO
PRESUPUESTO DE EGRESOS PARA EL EJERCICIO FISCAL 2018

Ficha Técnica de Indicador

Sistema de Evaluación del Desempeño (SED)

Gobierno del Estado de Jalisco

Seguimiento de Indicadores

Secretaría de Planeación,
Administración y Finanzas

Datos del Programa ¹

Fortalecimiento Administrativo y de Recursos Humanos de la Contraloría

Eje: Estado de derecho

Tema Central: Gobernabilidad

¿Quién gasta?

18	Unidad Presupuestal	000	Unidad Responsable	00410	Unidad Ejecutora del Gasto
Contraloría del Estado de Jalisco		Contraloría del Estado de Jalisco		Dirección General Administrativa de la Contraloría del Estado	

¿Para qué se gasta?

Finalidad	Función	Subfunción
Gobierno	Coordinación de la Política de Gobierno	Función Pública

Objetivos

Nivel	Clave Componente	Resumen Narrativo
Actividad	01-04 ²	Realización de Mantenimientos a los equipos de Computo

Datos del Indicador

Denominación	Método de cálculo
Total de Atención de Solicitudes de Servicio soporte Técnico e informática	$(\text{Solicitud de Revisiones de soporte técnico (Realizado)} / \text{Solicitud de Revisiones de soporte técnico (Programado)}) * 100$

Descripción del Indicador
brindar el servicio de soporte técnico e informático a las Direcciones Generales

Tipo de Indicador	Gestión	Dimensión del Indicador	Eficacia	Año de Medición del Resultado	2018
Cobertura	Estatal	Frecuencia de Medición	Mensual		

Parámetros de semaforización						Meta Institucional	Meta Valor	Unidad de medida (meta valor)	Desagregado meta valor por género	
0	20.00	20.01	70.00	70.01	130	100%	600	Solicitud	Hombre	Mujer
						Sentido del Indicador	Línea Base (meta valor)	Año (Línea base)	Tipo de Acumulación	
						Ascendente	No disponible	No disponible	Suma	

Resultados

Valor Programado	450.00	Avance de la Meta (3er trimestre)	450.00	% Avance de la Meta (3er trimestre)	100.0%	Semáforo (3er trimestre)	
	Valor programado	Avance de la meta		Valor programado	Avance de la meta		
Enero	50.00	70.00	Julio	50.00	30.00		
Febrero	50.00	50.00	Agosto	50.00	77.00		
Marzo	50.00	30.00	Septiembre	50.00	43.00		
Abril	50.00	40.00	Octubre	50.00			
Mayo	50.00	75.00	Noviembre	50.00			
Junio	50.00	35.00	Diciembre	50.00			

Medios de verificación: Bitacora de la Dirección de Informática

Observaciones:

- El presente documento despliega la información perteneciente a los indicadores estratégicos y gestión de aquellos Programas presupuestarios que proveen de bienes y servicios que generan valor público a la ciudadanía jalisciense.
- Se muestra el número del Componente relacionado con el indicador.

GOBIERNO DEL ESTADO DE JALISCO
PRESUPUESTO DE EGRESOS PARA EL EJERCICIO FISCAL 2018

Ficha Técnica de Indicador

Sistema de Evaluación del Desempeño (SED)

Gobierno del Estado de Jalisco

Seguimiento de Indicadores

Secretaría de Planeación,
Administración y Finanzas

Datos del Programa ¹

Fortalecimiento Administrativo y de Recursos Humanos de la Contraloría

Eje: Estado de derecho

Tema Central: Gobernabilidad

¿Quién gasta?

18	Unidad Presupuestal	000	Unidad Responsable	00410	Unidad Ejecutora del Gasto
Contraloría del Estado de Jalisco		Contraloría del Estado de Jalisco		Dirección General Administrativa de la Contraloría del Estado	

¿Para qué se gasta?

Finalidad	Función	Subfunción
Gobierno	Coordinación de la Política de Gobierno	Función Pública

Objetivos

Nivel	Clave Componente	Resumen Narrativo
Componente	02 ²	Capacitación otorgada a personal de la dependencia.

Datos del Indicador

Denominación	Método de cálculo
Total de Difusión y actividades de Capacitación	(Difusión de Cursos (Realizado) / Difusión de Cursos (Programado))*100

Descripción del Indicador
 Envío de información a las Direcciones Generales, para realizar inscripción del personal a cursos talleres o diplomados

Tipo de Indicador	Gestión	Dimensión del Indicador	Eficacia	Año de Medición del Resultado	2018
Cobertura	Estatal	Frecuencia de Medición	Mensual		

Parámetros de semaforización 0 20.00 20.01 70.00 70.01 130 						Meta Institucional	Meta Valor	Unidad de medida (meta valor)	Desagregado meta valor por género	
						100%	150	Convocatoria	Hombre	Mujer
						Sentido del Indicador	Línea Base (meta valor)	Año (Línea base)	Tipo de Acumulación	
						Ascendente	No disponible	No disponible	Suma	

Resultados

Valor Programado	112.00	Avance de la Meta (3er trimestre)	112.00	% Avance de la Meta (3er trimestre)	100.0%	Semáforo (3er trimestre)	
	Valor programado	Avance de la meta		Valor programado	Avance de la meta		
Enero	12.00	7.00	Julio	13.00	13.00		
Febrero	12.00	18.00	Agosto	13.00	13.00		
Marzo	12.00	11.00	Septiembre	13.00	13.00		
Abril	12.00	12.00	Octubre	13.00			
Mayo	12.00	12.00	Noviembre	13.00			
Junio	13.00	13.00	Diciembre	12.00			

Medios de verificación: Convocatoria

Observaciones:

1 El presente documento despliega la información perteneciente a los indicadores estratégicos y gestión de aquellos Programas presupuestarios que proveen de bienes y servicios que generan valor público a la ciudadanía jalisciense.

2 Se muestra el número del Componente relacionado con el indicador.

GOBIERNO DEL ESTADO DE JALISCO
PRESUPUESTO DE EGRESOS PARA EL EJERCICIO FISCAL 2018

Ficha Técnica de Indicador

Sistema de Evaluación del Desempeño (SED)

Gobierno del Estado de Jalisco

Seguimiento de Indicadores

Secretaría de Planeación,
Administración y Finanzas

Datos del Programa ¹

Fortalecimiento Administrativo y de Recursos Humanos de la Contraloría

Eje: Estado de derecho

Tema Central: Gobernabilidad

¿Quién gasta?

18	Unidad Presupuestal	000	Unidad Responsable	00410	Unidad Ejecutora del Gasto
Contraloría del Estado de Jalisco		Contraloría del Estado de Jalisco		Dirección General Administrativa de la Contraloría del Estado	

¿Para qué se gasta?

Finalidad	Función	Subfunción
Gobierno	Coordinación de la Política de Gobierno	Función Pública

Objetivos

Nivel	Clave Componente	Resumen Narrativo
Actividad	02-01 ²	Envío de forma electrónica a cada Dirección la disponibilidad de cursos de capacitación.

Datos del Indicador

Denominación	Método de cálculo
Total de Actividades de Capacitación para el personal de la Contraloría	$(\text{Actividades de capacitación (Realizado)} / \text{Actividades de capacitación (Programado)}) * 100$

Descripción del Indicador
Fortalecer el desarrollo profesional del personal mediante , cursos, talleres y diplomados

Tipo de Indicador	Gestión	Dimensión del Indicador	Eficacia	Año de Medición del Resultado	2018
Cobertura	Estatal	Frecuencia de Medición	Mensual		

Parámetros de semaforización		Meta Institucional	Meta Valor	Unidad de medida (meta valor)	Desagregado meta valor por género	
0	20.00	100%	150	Actividad	Hombre	Mujer
		Sentido del Indicador	Línea Base (meta valor)	Año (Línea base)	No disponible	No disponible
		Ascendente	No disponible	No disponible	Tipo de Acumulación	
					Suma	

Resultados

Valor Programado	120.00	Avance de la Meta (3er trimestre)	120.00	% Avance de la Meta (3er trimestre)	100.0%	Semáforo (3er trimestre)	
	Valor programado	Avance de la meta		Valor programado	Avance de la meta		
Enero	12.00	6.00	Julio	15.00	15.00		
Febrero	12.00	18.00	Agosto	15.00	15.00		
Marzo	12.00	12.00	Septiembre	15.00	15.00		
Abril	12.00	15.00	Octubre	15.00			
Mayo	12.00	12.00	Noviembre	14.00			
Junio	15.00	12.00	Diciembre	1.00			

Medios de verificación	Formato electrónico
------------------------	---------------------

Observaciones	
---------------	--

- El presente documento despliega la información perteneciente a los indicadores estratégicos y gestión de aquellos Programas presupuestarios que proveen de bienes y servicios que generan valor público a la ciudadanía jalisciense.
- Se muestra el número del Componente relacionado con el indicador.

GOBIERNO DEL ESTADO DE JALISCO
PRESUPUESTO DE EGRESOS PARA EL EJERCICIO FISCAL 2018

Ficha Técnica de Indicador

Sistema de Evaluación del Desempeño (SED)

Gobierno del Estado de Jalisco

Seguimiento de Indicadores

Secretaría de Planeación,
Administración y Finanzas

Datos del Programa ¹

Fortalecimiento Administrativo y de Recursos Humanos de la Contraloría

Eje: Estado de derecho

Tema Central: Gobernabilidad

¿Quién gasta?

18	Unidad Presupuestal	000	Unidad Responsable	00410	Unidad Ejecutora del Gasto
Contraloría del Estado de Jalisco		Contraloría del Estado de Jalisco		Dirección General Administrativa de la Contraloría del Estado	

¿Para qué se gasta?

Finalidad	Función	Subfunción
Gobierno	Coordinación de la Política de Gobierno	Función Pública

Objetivos

Nivel	Clave Componente	Resumen Narrativo
Componente	04 ²	Bienes muebles e inmuebles optimizados.

Datos del Indicador

Denominación	Método de cálculo
Total de Actividades Servicios Generales	(Actividades Dirección Servicios Generales (Realizado) / Actividades Dirección Servicios Generales (Programado))*100

Descripción del Indicador
 Este indicador mide las atención a las inquisiciones y solicitudes de las Direcciones Generales , así como el patrimonio

Tipo de Indicador	Gestión	Dimensión del Indicador	Eficacia	Año de Medición del Resultado	2018
Cobertura	Estatal	Frecuencia de Medición	Mensual		

Parámetros de semaforización						Meta Institucional	Meta Valor	Unidad de medida (meta valor)	Desagregado meta valor por género	
0	20.00	20.01	70.00	70.01	130	100%	2,023	Actividad	Hombre	Mujer
						100%	2,023	Actividad	No disponible	No disponible
						Sentido del Indicador	Línea Base (meta valor)	Año (Línea base)	Tipo de Acumulación	
						Ascendente	No disponible	No disponible	Suma	

Resultados

Valor Programado	1,620.00	Avance de la Meta (3er trimestre)	1,620.00	% Avance de la Meta (3er trimestre)	100.0%	Semáforo (3er trimestre)	
	Valor programado	Avance de la meta		Valor programado	Avance de la meta		
Enero	180.00	120.00	Julio	180.00	170.00		
Febrero	180.00	210.00	Agosto	180.00	201.00		
Marzo	180.00	210.00	Septiembre	180.00	169.00		
Abril	180.00	110.00	Octubre	180.00			
Mayo	180.00	250.00	Noviembre	200.00			
Junio	180.00	180.00	Diciembre	23.00			

Medios de verificación: Bitácoras electrónicas y Resguardos

Observaciones:

- El presente documento despliega la información perteneciente a los indicadores estratégicos y gestión de aquellos Programas presupuestarios que proveen de bienes y servicios que generan valor público a la ciudadanía jalisciense.
- Se muestra el número del Componente relacionado con el indicador.

GOBIERNO DEL ESTADO DE JALISCO
PRESUPUESTO DE EGRESOS PARA EL EJERCICIO FISCAL 2018

Ficha Técnica de Indicador

Sistema de Evaluación del Desempeño (SED)

Gobierno del Estado de Jalisco

Seguimiento de Indicadores

Secretaría de Planeación,
Administración y Finanzas

Datos del Programa ¹

Fortalecimiento Administrativo y de Recursos Humanos de la Contraloría

Eje: Estado de derecho

Tema Central: Gobernabilidad

¿Quién gasta?

18	Unidad Presupuestal	000	Unidad Responsable	00410	Unidad Ejecutora del Gasto
Contraloría del Estado de Jalisco		Contraloría del Estado de Jalisco		Dirección General Administrativa de la Contraloría del Estado	

¿Para qué se gasta?

Finalidad	Función	Subfunción
Gobierno	Coordinación de la Política de Gobierno	Función Pública

Objetivos

Nivel	Clave Componente	Resumen Narrativo
Actividad	04-01 ²	Revisión continua de Bienes Muebles e Inmuebles

Datos del Indicador

Denominación	Método de cálculo
Total de Bienes Muebles e Inmuebles	(Registros de Bienes muebles e Inmuebles (Realizado) / Registros de Bienes muebles e Inmuebles (Programado))*100

Descripción del Indicador
Reporte de uso de los bienes , así como revisión periódica , altas y bajas

Tipo de Indicador	Gestión	Dimensión del Indicador	Eficacia	Año de Medición del Resultado	2018
Cobertura	Estatal	Frecuencia de Medición	Mensual		

Parámetros de semaforización						Meta Institucional	Meta Valor	Unidad de medida (meta valor)	Desagregado meta valor por género	
0	20.00	20.01	70.00	70.01	130	100%	1,530	Registro	Hombre	Mujer
						Sentido del Indicador	Línea Base (meta valor)	Año (Línea base)	Tipo de Acumulación	
						Ascendente	No disponible	No disponible	Suma	

Resultados

Valor Programado	1,350.00	Avance de la Meta (3er trimestre)	1,350.00	% Avance de la Meta (3er trimestre)	100.0%	Semáforo (3er trimestre)	
	Valor programado	Avance de la meta		Valor programado	Avance de la meta		
Enero	150.00	150.00	Julio	150.00	200.00		
Febrero	150.00	200.00	Agosto	150.00	180.00		
Marzo	150.00	100.00	Septiembre	150.00	70.00		
Abril	150.00	160.00	Octubre	100.00			
Mayo	150.00	160.00	Noviembre	70.00			
Junio	150.00	130.00	Diciembre	10.00			

Medios de verificación: Bitácora de registro electrónica

Observaciones:

- El presente documento despliega la información perteneciente a los indicadores estratégicos y gestión de aquellos Programas presupuestarios que proveen de bienes y servicios que generan valor público a la ciudadanía jalisciense.
- Se muestra el número del Componente relacionado con el indicador.

GOBIERNO DEL ESTADO DE JALISCO
PRESUPUESTO DE EGRESOS PARA EL EJERCICIO FISCAL 2018

Ficha Técnica de Indicador

Sistema de Evaluación del Desempeño (SED)

Gobierno del Estado de Jalisco

Seguimiento de Indicadores

Secretaría de Planeación,
Administración y Finanzas

Datos del Programa ¹

Fortalecimiento Administrativo y de Recursos Humanos de la Contraloría

Eje: Estado de derecho

Tema Central: Gobernabilidad

¿Quién gasta?

18	Unidad Presupuestal	000	Unidad Responsable	00410	Unidad Ejecutora del Gasto
Contraloría del Estado de Jalisco		Contraloría del Estado de Jalisco		Dirección General Administrativa de la Contraloría del Estado	

¿Para qué se gasta?

Finalidad	Función	Subfunción
Gobierno	Coordinación de la Política de Gobierno	Función Pública

Objetivos

Nivel	Clave Componente	Resumen Narrativo
Actividad	04-02 ²	Solicitudes de revisión y reparación del parque vehicular.

Datos del Indicador

Denominación	Método de cálculo
Total de mantenimientos vehiculares	(Solicitudes de Mantenimiento Vehicular (Realizado) / Solicitudes de Mantenimiento Vehicular (Programado))*100

Descripción del Indicador
Mantenimientos de rutina solicitados de las diferentes direcciones de la Contraloría

Tipo de Indicador	Gestión	Dimensión del Indicador	Eficacia	Año de Medición del Resultado	2018
Cobertura	Estatal	Frecuencia de Medición	Mensual		

Desagregado meta valor por género

Parámetros de semaforización						Meta Institucional	Meta Valor	Unidad de medida (meta valor)	Hombre	Mujer
0	20.00	20.01	70.00	70.01	130	100%	243	Solicitud	No disponible	No disponible
						Sentido del Indicador	Línea Base (meta valor)	Año (Línea base)	Tipo de Acumulación	
						Ascendente	No disponible	No disponible	Suma	

Resultados

Valor Programado	200.00	Avance de la Meta (3er trimestre)	200.00	% Avance de la Meta (3er trimestre)	100.0%	Semáforo (3er trimestre)	
	Valor programado	Avance de la meta		Valor programado	Avance de la meta		
Enero	15.00	15.00	Julio	21.00	18.00		
Febrero	30.00	35.00	Agosto	21.00	23.00		
Marzo	25.00	20.00	Septiembre	21.00	22.00		
Abril	25.00	28.00	Octubre	21.00			
Mayo	21.00	20.00	Noviembre	20.00			
Junio	21.00	19.00	Diciembre	2.00			

Medios de verificación Bitácora y Requisiciones

Observaciones

- 1 El presente documento despliega la información perteneciente a los indicadores estratégicos y gestión de aquellos Programas presupuestarios que proveen de bienes y servicios que generan valor público a la ciudadanía jalisciense.
- 2 Se muestra el número del Componente relacionado con el indicador.

GOBIERNO DEL ESTADO DE JALISCO
PRESUPUESTO DE EGRESOS PARA EL EJERCICIO FISCAL 2018

Ficha Técnica de Indicador

Sistema de Evaluación del Desempeño (SED)

Gobierno del Estado de Jalisco

Seguimiento de Indicadores

Secretaría de Planeación,
Administración y Finanzas

Datos del Programa ¹

Fortalecimiento Administrativo y de Recursos Humanos de la Contraloría

Eje: Estado de derecho

Tema Central: Gobernabilidad

¿Quién gasta?

18	Unidad Presupuestal	000	Unidad Responsable	00410	Unidad Ejecutora del Gasto
Contraloría del Estado de Jalisco		Contraloría del Estado de Jalisco		Dirección General Administrativa de la Contraloría del Estado	

¿Para qué se gasta?

Finalidad	Función	Subfunción
Gobierno	Coordinación de la Política de Gobierno	Función Pública

Objetivos

Nivel	Clave Componente	Resumen Narrativo
Actividad	04-03 ²	Solicitud de requisición para validación y análisis de compra de insumos.

Datos del Indicador

Denominación	Método de cálculo
Total de requisición de insumos para compra	$(\text{Requisición de Insumos Generales (Realizado)} / \text{Requisición de Insumos Generales (Programado)}) * 100$

Descripción del Indicador
 valoración y Compras insumos Solicitados por las distintas Direcciones Generales de la Contraloría

Tipo de Indicador	Gestión	Dimensión del Indicador	Eficacia	Año de Medición del Resultado	2018
Cobertura	Estatal	Frecuencia de Medición	Mensual		

Parámetros de semaforización						Meta Institucional	Meta Valor	Unidad de medida (meta valor)	Desagregado meta valor por género	
0	20.00	20.01	70.00	70.01	130	100%	250	Requisición	Hombre	Mujer
						Sentido del Indicador	Línea Base (meta valor)	Año (Línea base)	Tipo de Acumulación	
						Ascendente	No disponible	No disponible	Suma	

Resultados

Valor Programado	186.00	Avance de la Meta (3er trimestre)	186.00	% Avance de la Meta (3er trimestre)	100.0%	Semáforo (3er trimestre)	
	Valor programado	Avance de la meta		Valor programado	Avance de la meta		
Enero	10.00	0.00	Julio	22.00	21.00		
Febrero	22.00	32.00	Agosto	22.00	23.00		
Marzo	22.00	22.00	Septiembre	22.00	22.00		
Abril	22.00	30.00	Octubre	22.00			
Mayo	22.00	20.00	Noviembre	35.00			
Junio	22.00	16.00	Diciembre	7.00			

Medios de verificación: Requisiciones solicitadas por las Direcciones Generales

Observaciones:

- El presente documento despliega la información perteneciente a los indicadores estratégicos y gestión de aquellos Programas presupuestarios que proveen de bienes y servicios que generan valor público a la ciudadanía jalisciense.
- Se muestra el número del Componente relacionado con el indicador.

GOBIERNO DEL ESTADO DE JALISCO
PRESUPUESTO DE EGRESOS PARA EL EJERCICIO FISCAL 2018

Ficha Técnica de Indicador

Sistema de Evaluación del Desempeño (SED)

Gobierno del Estado de Jalisco

Seguimiento de Indicadores

Secretaría de Planeación,
Administración y Finanzas

Datos del Programa ¹

Fortalecimiento Administrativo y de Recursos Humanos de la Contraloría

Eje: Estado de derecho

Tema Central: Gobernabilidad

¿Quién gasta?

18	Unidad Presupuestal	000	Unidad Responsable	00410	Unidad Ejecutora del Gasto
Contraloría del Estado de Jalisco		Contraloría del Estado de Jalisco		Dirección General Administrativa de la Contraloría del Estado	

¿Para qué se gasta?

Finalidad	Función	Subfunción
Gobierno	Coordinación de la Política de Gobierno	Función Pública

Objetivos

Nivel	Clave Componente	Resumen Narrativo
Componente	09 ²	Informes de movimientos emitidos del área financiera de la contraloría.

Datos del Indicador

Denominación	Método de cálculo
Total de Informes de contabilidad y financieros Emitidos	(Porcentaje de Informes de Contabilidad y financieras (Realizado) / Porcentaje de Informes de Contabilidad y financieras (Programado))*100

Descripción del Indicador
Este indicador mide el total de informes de contabilidad y finanzas emitidos

Tipo de Indicador	Gestión	Dimensión del Indicador	Eficiencia	Año de Medición del Resultado	2018
Cobertura	Estatual	Frecuencia de Medición	Mensual		

Parámetros de semaforización						Meta Institucional	Meta Valor	Unidad de medida (meta valor)	Desagregado meta valor por género	
0	20.00	20.01	70.00	70.01	130	100%	12	Informe	Hombre	Mujer
									0.00	0.00
						Sentido del Indicador	Línea Base (meta valor)	Año (Línea base)	Tipo de Acumulación	
						Ascendente	No disponible	No disponible	Suma	

Resultados

Valor Programado	9.00	Avance de la Meta (3er trimestre)	9.00	% Avance de la Meta (3er trimestre)	100.0%	Semáforo (3er trimestre)	
	Valor programado	Avance de la meta		Valor programado	Avance de la meta		
Enero	1.00	1.00	Julio	1.00	1.00		
Febrero	1.00	1.00	Agosto	1.00	1.00		
Marzo	1.00	1.00	Septiembre	1.00	1.00		
Abril	1.00	1.00	Octubre	1.00			
Mayo	1.00	1.00	Noviembre	1.00			
Junio	1.00	1.00	Diciembre	1.00			

Medios de verificación: Electrónica y pólizas

Observaciones:

- El presente documento despliega la información perteneciente a los indicadores estratégicos y gestión de aquellos Programas presupuestarios que proveen de bienes y servicios que generan valor público a la ciudadanía jalisciense.
- Se muestra el número del Componente relacionado con el indicador.

GOBIERNO DEL ESTADO DE JALISCO
PRESUPUESTO DE EGRESOS PARA EL EJERCICIO FISCAL 2018

Ficha Técnica de Indicador

Sistema de Evaluación del Desempeño (SED)

Gobierno del Estado de Jalisco

Seguimiento de Indicadores

Secretaría de Planeación,
Administración y Finanzas

Datos del Programa ¹

Fortalecimiento Administrativo y de Recursos Humanos de la Contraloría

Eje: Estado de derecho

Tema Central: Gobernabilidad

¿Quién gasta?

18	Unidad Presupuestal	000	Unidad Responsable	00410	Unidad Ejecutora del Gasto
Contraloría del Estado de Jalisco		Contraloría del Estado de Jalisco		Dirección General Administrativa de la Contraloría del Estado	

¿Para qué se gasta?

Finalidad	Función	Subfunción
Gobierno	Coordinación de la Política de Gobierno	Función Pública

Objetivos

Nivel	Clave Componente	Resumen Narrativo
Actividad	09-01 ²	Generación de pólizas e informes preliminares financieros

Datos del Indicador

Denominación	Método de cálculo
Total de Actividades Contables del área financiera	$(\text{Actividades área Financiera (Realizado)} / \text{Actividades área Financiera (Programado)}) * 100$

Descripción del Indicador
Realización de cheques, nominas, balanzas , presupuesto, acciones financieras varias

Tipo de Indicador	Gestión	Dimensión del Indicador	Eficacia	Año de Medición del Resultado	2018
-------------------	---------	-------------------------	----------	-------------------------------	------

Cobertura	Estatal	Frecuencia de Medición	Mensual
-----------	---------	------------------------	---------

Parámetros de semaforización	Desagregado meta valor por género	
	Hombre	Mujer
0 20.00 20.01 70.00 70.01 130	No disponible	No disponible
Meta Institucional	Meta Valor	Unidad de medida (meta valor)
100%	500	Actividad
Sentido del Indicador	Línea Base (meta valor)	Año (Línea base)
Ascendente	No disponible	No disponible
		Tipo de Acumulación
		Suma

Resultados

Valor Programado	378.00	Avance de la Meta (3er trimestre)	378.00	% Avance de la Meta (3er trimestre)	100.0%	Semáforo (3er trimestre)	
	Valor programado	Avance de la meta		Valor programado	Avance de la meta		
Enero	42.00	38.00	Julio	42.00	38.00		
Febrero	42.00	46.00	Agosto	42.00	50.00		
Marzo	42.00	42.00	Septiembre	42.00	38.00		
Abril	42.00	44.00	Octubre	42.00			
Mayo	42.00	40.00	Noviembre	40.00			
Junio	42.00	42.00	Diciembre	40.00			

Medios de verificación	Medio electrónico de la dirección General Administrativa
------------------------	--

Observaciones	
---------------	--

- 1 El presente documento despliega la información perteneciente a los indicadores estratégicos y gestión de aquellos Programas presupuestarios que proveen de bienes y servicios que generan valor público a la ciudadanía jalisciense.
- 2 Se muestra el número del Componente relacionado con el indicador.

GOBIERNO DEL ESTADO DE JALISCO
PRESUPUESTO DE EGRESOS PARA EL EJERCICIO FISCAL 2018

Ficha Técnica de Indicador

Sistema de Evaluación del Desempeño (SED)

Gobierno del Estado de Jalisco

Seguimiento de Indicadores

Secretaría de Planeación,
Administración y Finanzas

Datos del Programa ¹

Control Preventivo, Transparencia y Fiscalización de los Recursos Públicos

Eje: Estado de derecho

Tema Central: Gobernabilidad

¿Quién gasta?

18	Unidad Presupuestal	000	Unidad Responsable	00411	Unidad Ejecutora del Gasto
Contraloría del Estado de Jalisco		Contraloría del Estado de Jalisco		Dirección General de Contraloría Social y Vinculación Institucional	

¿Para qué se gasta?

Finalidad	Función	Subfunción
Gobierno	Coordinación de la Política de Gobierno	Función Pública

Objetivos

Nivel	Clave Componente	Resumen Narrativo
Fin	2	Contribuir a la transparencia y rendición de cuentas así como a la promoción y fortalecimiento de la participación ciudadana a través de la Contraloría Social.

Datos del Indicador

Denominación	Método de cálculo
Total de Acciones que contribuyen a la transparencia y rendición de cuentas, promoción y fortalecimiento de la participación ciudadana a través de la Contraloría Social	(Acciones para fortalecer la participación ciudadana a través de la Contraloría Social (Realizado) / Acciones para fortalecer la participación ciudadana a través de la Contraloría Social (Programado))*100

Descripción del Indicador
Acciones que contribuyen a la transparencia y rendición de cuentas así como a la promoción y fortalecimiento de la participación ciudadana a través de la Contraloría Social

Tipo de Indicador	Estratégico	Dimensión del Indicador	Eficacia	Año de Medición del Resultado	2018
Cobertura	Estatal	Frecuencia de Medición	Anual		

Parámetros de semaforización			Meta Institucional	Meta Valor	Unidad de medida (meta valor)	Desagregado meta valor por género				
0	20.00	20.01	70.00	70.01	130	100%	21,914	Acción	Hombre	Mujer
						Sentido del Indicador	Línea Base (meta valor)	Año (Línea base)	Tipo de Acumulación	
						Ascendente	No disponible	No disponible	Suma	

Resultados

Valor Programado	N.P.	Avance de la Meta (3er trimestre)	N.D.	% Avance de la Meta (3er trimestre)	N.D.	Semáforo (3er trimestre)
	Valor programado	Avance de la meta		Valor programado	Avance de la meta	
Enero	N.P.	N.D.	Julio	N.P.	N.D.	
Febrero	N.P.	N.D.	Agosto	N.P.	N.D.	
Marzo	N.P.	N.D.	Septiembre	N.P.	N.D.	
Abril	N.P.	N.D.	Octubre	N.P.		
Mayo	N.P.	N.D.	Noviembre	N.P.		
Junio	N.P.	N.D.	Diciembre	21,914.00		

Medios de verificación Portal del Gobierno del Estado, reporte, informes.

Observaciones

- 1 El presente documento despliega la información perteneciente a los indicadores estratégicos y gestión de aquellos Programas presupuestarios que proveen de bienes y servicios que generan valor público a la ciudadanía jalisciense.
- 2 Se muestra el número del Componente relacionado con el indicador.

GOBIERNO DEL ESTADO DE JALISCO
PRESUPUESTO DE EGRESOS PARA EL EJERCICIO FISCAL 2018

Ficha Técnica de Indicador

Sistema de Evaluación del Desempeño (SED)

Gobierno del Estado de Jalisco

Seguimiento de Indicadores

Secretaría de Planeación,
Administración y Finanzas

Datos del Programa ¹

Control Preventivo, Transparencia y Fiscalización de los Recursos Públicos

Eje: Estado de derecho

Tema Central: Gobernabilidad

¿Quién gasta?

18	Unidad Presupuestal	000	Unidad Responsable	00411	Unidad Ejecutora del Gasto
Contraloría del Estado de Jalisco		Contraloría del Estado de Jalisco		Dirección General de Contraloría Social y Vinculación Institucional	

¿Para qué se gasta?

Finalidad	Función	Subfunción
Gobierno	Coordinación de la Política de Gobierno	Función Pública

Objetivos

Nivel	Clave Componente	Resumen Narrativo
Propósito	2	El Estado cuenta con instituciones y mecanismos para planear, organizar, promover y coordinar la participación de los ciudadanos en la vigilancia y aplicación de los recursos públicos, destinados a los Programas definidos en el Plan Estatal de Desarrollo.

Datos del Indicador

Denominación	Método de cálculo
Total de Planeaciones, organizar, promover y coordinar la participación de los ciudadanos en la vigilancia y aplicación de los recursos públicos destinados a los Programas de Desarrollo Social.	$(\text{Acciones de vigilancia y vinculación (Realizado)} / \text{Acciones de vigilancia y vinculación (Programado)}) * 100$

Descripción del Indicador
 El Estado cuenta con mecanismos para planear, organizar, promover y coordinar la participación de los ciudadanos en la vigilancia y aplicación de los recursos públicos destinados a los Programas de Desarrollo Social, de igual forma, vincular los diferentes programas, convenios y/o acuerdos con las entidades y organismos de control gubernamental de los diferentes ámbitos de Gobierno.

Tipo de Indicador	Estratégico	Dimensión del Indicador	Eficacia	Año de Medición del Resultado	2018
Cobertura	Estatal	Frecuencia de Medición	Trimestral		

Parámetros de semaforización						Meta Institucional	Meta Valor	Unidad de medida (meta valor)	Desagregado meta valor por género	
0	20.00	20.01	70.00	70.01	130	100%	21,914	Acción	No disponible	No disponible
						Sentido del Indicador	Línea Base (meta valor)	Año (Línea base)	Tipo de Acumulación	
						Ascendente	No disponible	No disponible	Suma	

Resultados

Valor Programado	9,353.00	Avance de la Meta (3er trimestre)	19,767.00	% Avance de la Meta (3er trimestre)	211.3%	Semáforo (3er trimestre)	
	Valor programado	Avance de la meta		Valor programado	Avance de la meta		
Enero	N.P.	N.D	Julio	N.P.	N.D		
Febrero	N.P.	N.D	Agosto	N.P.	N.D		
Marzo	158.00	6.00	Septiembre	9,193.00	15,996.00		
Abril	N.P.	N.D	Octubre	N.P.			
Mayo	N.P.	N.D	Noviembre	N.P.			
Junio	2.00	3,765.00	Diciembre	12,561.00			

Medios de verificación: Reporte de actividades

Observaciones:

1 El presente documento despliega la información perteneciente a los indicadores estratégicos y gestión de aquellos Programas presupuestarios que proveen de bienes y servicios que generan valor público a la ciudadanía jalisciense.
 2 Se muestra el número del Componente relacionado con el indicador.

GOBIERNO DEL ESTADO DE JALISCO
PRESUPUESTO DE EGRESOS PARA EL EJERCICIO FISCAL 2018

Ficha Técnica de Indicador

Sistema de Evaluación del Desempeño (SED)

Gobierno del Estado de Jalisco

Seguimiento de Indicadores

Secretaría de Planeación,
Administración y Finanzas

Datos del Programa ¹

Control Preventivo, Transparencia y Fiscalización de los Recursos Públicos

Eje: Estado de derecho

Tema Central: Gobernabilidad

¿Quién gasta?

18	Unidad Presupuestal	000	Unidad Responsable	00411	Unidad Ejecutora del Gasto
Contraloría del Estado de Jalisco		Contraloría del Estado de Jalisco		Dirección General de Contraloría Social y Vinculación Institucional	

¿Para qué se gasta?

Finalidad	Función	Subfunción
Gobierno	Coordinación de la Política de Gobierno	Función Pública

Objetivos

Nivel	Clave Componente	Resumen Narrativo
Componente	01 ²	Programas y convenios de Contraloría Social y vinculación institucional implementados ,derivados de proyectos Institucionales con otras entidades de la administración pública federal, estatal y municipal.

Datos del Indicador

Denominación	Método de cálculo
Total de Programas y convenios de Contraloría Social y vinculación institucional implementados derivados de proyectos Institucionales con otras entidades de la Administración Pública Federal, Estatal y Municipal	(Acciones de Programas y Convenios de Vinculación Institucional (Realizado) / Acciones de Programas y Convenios de Vinculación Institucional (Programado))*100

Descripción del Indicador
 Implementación de programas y convenios en materia de Contraloría social o vinculación institucional, creados para promover la cultura de la honestidad, legalidad y transparencia en la población de Jalisco.

Tipo de Indicador	Gestión	Dimensión del Indicador	Eficacia	Año de Medición del Resultado	2018
Cobertura	Estatal	Frecuencia de Medición	Trimestral		

Parámetros de semaforización						Meta Institucional	Meta Valor	Unidad de medida (meta valor)	Desagregado meta valor por género	
0	20.00	20.01	70.00	70.01	130	100%	8,013	Acción	No disponible	No disponible
						Sentido del Indicador	Línea Base (meta valor)	Año (Línea base)	Tipo de Acumulación	
						Ascendente	No disponible	No disponible	Suma	

Resultados

Valor Programado	4,562.00	Avance de la Meta (3er trimestre)	16,001.00	% Avance de la Meta (3er trimestre)	350.8%	Semáforo (3er trimestre)	
	Valor programado	Avance de la meta		Valor programado	Avance de la meta		
Enero	N.P.	N.D	Julio	N.P.	N.D		
Febrero	N.P.	N.D	Agosto	N.P.	N.D		
Marzo	56.00	6.00	Septiembre	4,504.00	14,346.00		
Abril	N.P.	N.D	Octubre	N.P.			
Mayo	N.P.	N.D	Noviembre	N.P.			
Junio	2.00	1,649.00	Diciembre	3,451.00			

Medios de verificación: Portal del Gobierno del Estado, reporte, informes.

Observaciones:

¹ El presente documento despliega la información perteneciente a los indicadores estratégicos y gestión de aquellos Programas presupuestarios que proveen de bienes y servicios que generan valor público a la ciudadanía jalisciense.
² Se muestra el número del Componente relacionado con el indicador.

GOBIERNO DEL ESTADO DE JALISCO
PRESUPUESTO DE EGRESOS PARA EL EJERCICIO FISCAL 2018

Ficha Técnica de Indicador

Sistema de Evaluación del Desempeño (SED)

Gobierno del Estado de Jalisco

Seguimiento de Indicadores

Secretaría de Planeación,

Administración y Finanzas

Datos del Programa ¹

Control Preventivo, Transparencia y Fiscalización de los Recursos Públicos

Eje: Estado de derecho

Tema Central: Gobernabilidad

¿Quién gasta?

18	Unidad Presupuestal	000	Unidad Responsable	00411	Unidad Ejecutora del Gasto
Contraloría del Estado de Jalisco		Contraloría del Estado de Jalisco		Dirección General de Contraloría Social y Vinculación Institucional	

¿Para qué se gasta?

Finalidad	Función	Subfunción
Gobierno	Coordinación de la Política de Gobierno	Función Pública

Objetivos

Nivel	Clave Componente	Resumen Narrativo
Actividad	01-01 ²	Coadyuvancia y/o creación de Programas de Gobierno encaminados a fomentar la participación activa de la ciudadanía y el fortalecimiento de los valores en el actuar de los Servidores Públicos.

Datos del Indicador

Denominación	Método de cálculo
Total de Programas de Gobierno para la participación de la ciudadanía creados	(Programas de Gobierno para la Participación Ciudadana (Realizado) / Programas de Gobierno para la Participación Ciudadana (Programado))*100

Descripción del Indicador
Coadyuvancia y/o creación de Programas de Gobierno encaminados a fomentar la participación activa de la ciudadanía y el fortalecimiento de los valores en el actuar de los Servidores Públicos.

Tipo de Indicador	Gestión	Dimensión del Indicador	Eficacia	Año de Medición del Resultado	2018
Cobertura	Estatal	Frecuencia de Medición	Mensual		

Parámetros de semaforización			Meta Institucional	Meta Valor	Unidad de medida (meta valor)	Desagregado meta valor por género				
0	20.00	20.01	70.00	70.01	130	100%	4	Programa	Hombre	Mujer
						No disponible	No disponible			
			Sentido del Indicador	Línea Base (meta valor)	Año (Línea base)	Tipo de Acumulación				
			Ascendente	No disponible	No disponible	Suma				

Resultados

Valor Programado	4.00	Avance de la Meta (3er trimestre)	4.00	% Avance de la Meta (3er trimestre)	100.0%	Semáforo (3er trimestre)	
	Valor programado	Avance de la meta		Valor programado	Avance de la meta		
Enero	3.00	3.00	Julio	0.00	0.00		
Febrero	0.00	0.00	Agosto	1.00	1.00		
Marzo	0.00	0.00	Septiembre	0.00	0.00		
Abril	0.00	0.00	Octubre	0.00			
Mayo	0.00	0.00	Noviembre	0.00			
Junio	0.00	0.00	Diciembre	0.00			

Medios de verificación Acuerdos de participación con las Dependencias y Entidades de Gobierno

Observaciones

¹ El presente documento despliega la información perteneciente a los indicadores estratégicos y gestión de aquellos Programas presupuestarios que proveen de bienes y servicios que generan valor público a la ciudadanía jalisciense.
² Se muestra el número del Componente relacionado con el indicador.

GOBIERNO DEL ESTADO DE JALISCO
PRESUPUESTO DE EGRESOS PARA EL EJERCICIO FISCAL 2018

Ficha Técnica de Indicador

Sistema de Evaluación del Desempeño (SED)

Gobierno del Estado de Jalisco

Seguimiento de Indicadores

Secretaría de Planeación,
Administración y Finanzas

Datos del Programa ¹

Control Preventivo, Transparencia y Fiscalización de los Recursos Públicos

Eje: Estado de derecho

Tema Central: Gobernabilidad

¿Quién gasta?

18	Unidad Presupuestal	000	Unidad Responsable	00411	Unidad Ejecutora del Gasto
Contraloría del Estado de Jalisco		Contraloría del Estado de Jalisco		Dirección General de Contraloría Social y Vinculación Institucional	

¿Para qué se gasta?

Finalidad	Función	Subfunción
Gobierno	Coordinación de la Política de Gobierno	Función Pública

Objetivos

Nivel	Clave Componente	Resumen Narrativo
Actividad	01-02 ²	Participación en congresos y/o convenciones federales, estatales y municipales.

Datos del Indicador

Denominación	Método de cálculo
Total de Participación en congresos y convenciones	(Congresos y Convenciones (Realizado) / Congresos y Convenciones (Programado))*100

Descripción del Indicador
Participaciones en congresos y/o convenciones federales, estatales y municipales.

Tipo de Indicador	Gestión	Dimensión del Indicador	Eficacia	Año de Medición del Resultado	2018
-------------------	---------	-------------------------	----------	-------------------------------	------

Cobertura	Estatal	Frecuencia de Medición	Mensual
-----------	---------	------------------------	---------

Parámetros de semaforización	Desagregado meta valor por género	
	Hombre	Mujer
0 20.00 20.01 70.00 70.01 130	No disponible	No disponible
Meta Institucional	Meta Valor	Unidad de medida (meta valor)
100%	5	Evento
Sentido del Indicador	Línea Base (meta valor)	Año (Línea base)
Ascendente	No disponible	No disponible
		Tipo de Acumulación
		Suma

Resultados

Valor Programado	4.00	Avance de la Meta (3er trimestre)	4.00	% Avance de la Meta (3er trimestre)	100.0%	Semáforo (3er trimestre)	
	Valor programado	Avance de la meta		Valor programado	Avance de la meta		
Enero	1.00	1.00	Julio	1.00	1.00		
Febrero	1.00	1.00	Agosto	0.00	0.00		
Marzo	0.00	N.D	Septiembre	0.00	0.00		
Abril	0.00	0.00	Octubre	0.00			
Mayo	0.00	0.00	Noviembre	1.00			
Junio	1.00	1.00	Diciembre	0.00			

Medios de verificación	Oficios de comisión
------------------------	---------------------

Observaciones	
---------------	--

- El presente documento despliega la información perteneciente a los indicadores estratégicos y gestión de aquellos Programas presupuestarios que proveen de bienes y servicios que generan valor público a la ciudadanía jalisciense.
- Se muestra el número del Componente relacionado con el indicador.

GOBIERNO DEL ESTADO DE JALISCO
PRESUPUESTO DE EGRESOS PARA EL EJERCICIO FISCAL 2018

Ficha Técnica de Indicador

Sistema de Evaluación del Desempeño (SED)

Gobierno del Estado de Jalisco

Seguimiento de Indicadores

Secretaría de Planeación,
Administración y Finanzas

Datos del Programa ¹

Control Preventivo, Transparencia y Fiscalización de los Recursos Públicos

Eje: Estado de derecho

Tema Central: Gobernabilidad

¿Quién gasta?

18	Unidad Presupuestal	000	Unidad Responsable	00411	Unidad Ejecutora del Gasto
Contraloría del Estado de Jalisco		Contraloría del Estado de Jalisco		Dirección General de Contraloría Social y Vinculación Institucional	

¿Para qué se gasta?

Finalidad	Función	Subfunción
Gobierno	Coordinación de la Política de Gobierno	Función Pública

Objetivos

Nivel	Clave Componente	Resumen Narrativo
Actividad	01-03 ²	Difusión de cuadernos y guías técnicas, material de información y promoción.

Datos del Indicador

Denominación	Método de cálculo
Total de Difusiones de material de información y promoción	$(\text{Material de información y promoción (Realizado)} / \text{Material de información y promoción (Programado)}) * 100$

Descripción del Indicador
 Este indicador muestra la difusión de cuadernos y guías técnicas, material de información y promoción.

Tipo de Indicador	Gestión	Dimensión del Indicador	Eficacia	Año de Medición del Resultado	2018
Cobertura	Estatal	Frecuencia de Medición	Mensual		

Parámetros de semaforización						Meta Institucional	Meta Valor	Unidad de medida (meta valor)	Desagregado meta valor por género	
						100%	8,000	Material	Hombre	Mujer
0	20.00	20.01	70.00	70.01	130	Sentido del Indicador	Línea Base (meta valor)	Año (Línea base)	Tipo de Acumulación	
						Ascendente	No disponible	No disponible	Suma	

Resultados

Valor Programado	4,550.00	Avance de la Meta (3er trimestre)	15,989.00	% Avance de la Meta (3er trimestre)	351.4%	Semáforo (3er trimestre)	
	Valor programado	Avance de la meta		Valor programado	Avance de la meta		
Enero	0.00	0.00	Julio	1,000.00	5,542.00		
Febrero	0.00	0.00	Agosto	1,700.00	3,527.00		
Marzo	50.00	0.00	Septiembre	1,800.00	5,273.00		
Abril	0.00	4.00	Octubre	1,750.00			
Mayo	0.00	575.00	Noviembre	1,700.00			
Junio	0.00	1,068.00	Diciembre	0.00			

Medios de verificación Ejemplares entregados, oficios, informes-

Observaciones

- 1 El presente documento despliega la información perteneciente a los indicadores estratégicos y gestión de aquellos Programas presupuestarios que proveen de bienes y servicios que generan valor público a la ciudadanía jalisciense.
- 2 Se muestra el número del Componente relacionado con el indicador.

GOBIERNO DEL ESTADO DE JALISCO
PRESUPUESTO DE EGRESOS PARA EL EJERCICIO FISCAL 2018

Ficha Técnica de Indicador

Sistema de Evaluación del Desempeño (SED)

Gobierno del Estado de Jalisco

Seguimiento de Indicadores

Secretaría de Planeación,
Administración y Finanzas

Datos del Programa ¹

Control Preventivo, Transparencia y Fiscalización de los Recursos Públicos

Eje: Estado de derecho

Tema Central: Gobernabilidad

¿Quién gasta?

18	Unidad Presupuestal	000	Unidad Responsable	00411	Unidad Ejecutora del Gasto
Contraloría del Estado de Jalisco		Contraloría del Estado de Jalisco		Dirección General de Contraloría Social y Vinculación Institucional	

¿Para qué se gasta?

Finalidad	Función	Subfunción
Gobierno	Coordinación de la Política de Gobierno	Función Pública

Objetivos

Nivel	Clave Componente	Resumen Narrativo
Actividad	01-04 ²	Desarrollo y/o promoción de foros, convenciones, exposiciones y concursos

Datos del Indicador

Denominación	Método de cálculo
Total de Desarrollo de foros, convenciones, exposiciones y/o concursos	(Foros, convenciones, exposiciones y/o concursos (Realizado) / Foros, convenciones, exposiciones y/o concursos (Programado))*100

Descripción del Indicador
 Este indicador muestra el desarrollo y/o promoción de foros, convenciones, exposiciones y concursos

Tipo de Indicador	Gestión	Dimensión del Indicador	Eficacia	Año de Medición del Resultado	2018
Cobertura	Estatal	Frecuencia de Medición	Mensual		

Parámetros de semaforización						Meta Institucional	Meta Valor	Unidad de medida (meta valor)	Desagregado meta valor por género	
						100%	4	Evento	Hombre	Mujer
0	20.00	20.01	70.00	70.01	130	Sentido del Indicador	Línea Base (meta valor)	Año (Línea base)	Tipo de Acumulación	
						Ascendente	No disponible	No disponible	Suma	

Resultados

Valor Programado	4.00	Avance de la Meta (3er trimestre)	4.00	% Avance de la Meta (3er trimestre)	100.0%	Semáforo (3er trimestre)	
	Valor programado	Avance de la meta		Valor programado	Avance de la meta		
Enero	0.00	0.00	Julio	0.00	0.00		
Febrero	0.00	0.00	Agosto	1.00	1.00		
Marzo	1.00	1.00	Septiembre	1.00	1.00		
Abril	0.00	0.00	Octubre	0.00			
Mayo	1.00	1.00	Noviembre	0.00			
Junio	0.00	0.00	Diciembre	0.00			

Medios de verificación: Documentos diversos

Observaciones:

- El presente documento despliega la información perteneciente a los indicadores estratégicos y gestión de aquellos Programas presupuestarios que proveen de bienes y servicios que generan valor público a la ciudadanía jalisciense.
- Se muestra el número del Componente relacionado con el indicador.

GOBIERNO DEL ESTADO DE JALISCO
PRESUPUESTO DE EGRESOS PARA EL EJERCICIO FISCAL 2018

Ficha Técnica de Indicador

Sistema de Evaluación del Desempeño (SED)

Gobierno del Estado de Jalisco

Seguimiento de Indicadores

Secretaría de Planeación,
Administración y Finanzas

Datos del Programa ¹

Control Preventivo, Transparencia y Fiscalización de los Recursos Públicos

Eje: Estado de derecho

Tema Central: Gobernabilidad

¿Quién gasta?

18	Unidad Presupuestal	000	Unidad Responsable	00411	Unidad Ejecutora del Gasto
Contraloría del Estado de Jalisco		Contraloría del Estado de Jalisco		Dirección General de Contraloría Social y Vinculación Institucional	

¿Para qué se gasta?

Finalidad	Función	Subfunción
Gobierno	Coordinación de la Política de Gobierno	Función Pública

Objetivos

Nivel	Clave Componente	Resumen Narrativo
Componente	02 ²	Acciones de la Contraloría del Estado difundidas de conformidad con los programas institucionales.

Datos del Indicador

Denominación	Método de cálculo
Total de Acciones de la Contraloría del Estado difundidas de conformidad con los programas institucionales	(Acciones para promoción de la Contraloría Social (Realizado) / Acciones para promoción de la Contraloría Social (Programado))*100

Descripción del Indicador
Contraloría Social promovida en los Programas de Desarrollo Social así como las acciones Institucionales en el Estado de Jalisco

Tipo de Indicador	Gestión	Dimensión del Indicador	Eficacia	Año de Medición del Resultado	2018
Cobertura	Estatal	Frecuencia de Medición	Trimestral		

Parámetros de semaforización						Meta Institucional	Meta Valor	Unidad de medida (meta valor)	Desagregado meta valor por género	
0	20.00	20.01	70.00	70.01	130	100%	13,901	Acción	Hombre	Mujer
									No disponible	No disponible
						Sentido del Indicador	Línea Base (meta valor)	Año (Línea base)	Tipo de Acumulación	
						Ascendente	No disponible	No disponible	Suma	

Resultados

Valor Programado	4,791.00	Avance de la Meta (3er trimestre)	3,766.00	% Avance de la Meta (3er trimestre)	78.6%	Semáforo (3er trimestre)	
	Valor programado	Avance de la meta		Valor programado	Avance de la meta		
Enero	N.P.	N.D.	Julio	N.P.	N.D.		
Febrero	N.P.	N.D.	Agosto	N.P.	N.D.		
Marzo	102.00	0.00	Septiembre	4,689.00	1,650.00		
Abril	N.P.	N.D.	Octubre	N.P.			
Mayo	N.P.	N.D.	Noviembre	N.P.			
Junio	0.00	2,116.00	Diciembre	9,110.00			

Medios de verificación Portal del Gobierno del Estado, reporte, informes.

Observaciones

- El presente documento despliega la información perteneciente a los indicadores estratégicos y gestión de aquellos Programas presupuestarios que proveen de bienes y servicios que generan valor público a la ciudadanía jalisciense.
- Se muestra el número del Componente relacionado con el indicador.

**GOBIERNO DEL ESTADO DE JALISCO
PRESUPUESTO DE EGRESOS PARA EL EJERCICIO FISCAL 2018**

Ficha Técnica de Indicador

Sistema de Evaluación del Desempeño (SED)

Gobierno del Estado de Jalisco

Seguimiento de Indicadores

Secretaría de Planeación,
Administración y Finanzas

Datos del Programa ¹

Control Preventivo, Transparencia y Fiscalización de los Recursos Públicos

Eje: Estado de derecho

Tema Central: Gobernabilidad

¿Quién gasta?

18	Unidad Presupuestal	000	Unidad Responsable	00411	Unidad Ejecutora del Gasto
Contraloría del Estado de Jalisco		Contraloría del Estado de Jalisco		Dirección General de Contraloría Social y Vinculación Institucional	

¿Para qué se gasta?

Finalidad	Función	Subfunción
Gobierno	Coordinación de la Política de Gobierno	Función Pública

Objetivos

Nivel	Clave Componente	Resumen Narrativo
Actividad	02-01 ²	Monitoreo de Comités de control y vigilancia de los programas de desarrollo social que se conformaron y/o ratificaron

Datos del Indicador

Denominación	Método de cálculo
Total de Conformación y/o ratificación de Comités de control y vigilancia	$(\text{Comités de Control y Vigilancia (Realizado)} / \text{Comités de Control y Vigilancia (Programado)}) * 100$

Descripción del Indicador
Comités de control y vigilancia de los programas de Desarrollo Social que se conformaron y/o ratificaron

Tipo de Indicador	Gestión	Dimensión del Indicador	Eficacia	Año de Medición del Resultado	2018
Cobertura	Estatal	Frecuencia de Medición	Mensual		

Parámetros de semaforización			Meta Institucional	Meta Valor	Unidad de medida (meta valor)	Desagregado meta valor por género				
0	20.00	20.01	70.00	70.01	130	100%	5,300	Comité	No disponible	No disponible
						Sentido del Indicador	Línea Base (meta valor)	Año (Línea base)	Tipo de Acumulación	
						Ascendente	No disponible	No disponible	Suma	

Resultados

Valor Programado	1,800.00	Avance de la Meta (3er trimestre)	2,531.00	% Avance de la Meta (3er trimestre)	140.6%	Semáforo (3er trimestre)	
	Valor programado	Avance de la meta		Valor programado	Avance de la meta		
Enero	0.00	0.00	Julio	0.00	332.00		
Febrero	0.00	0.00	Agosto	0.00	3.00		
Marzo	50.00	0.00	Septiembre	1,750.00	102.00		
Abril	0.00	2,025.00	Octubre	1,750.00			
Mayo	0.00	25.00	Noviembre	1,750.00			
Junio	0.00	44.00	Diciembre	0.00			

Medios de verificación Actas de Comités conformados y/o ratificados y oficios diversos

Observaciones

- 1 El presente documento despliega la información perteneciente a los indicadores estratégicos y gestión de aquellos Programas presupuestarios que proveen de bienes y servicios que generan valor público a la ciudadanía jalisciense.
- 2 Se muestra el número del Componente relacionado con el indicador.

GOBIERNO DEL ESTADO DE JALISCO
PRESUPUESTO DE EGRESOS PARA EL EJERCICIO FISCAL 2018

Ficha Técnica de Indicador

Sistema de Evaluación del Desempeño (SED)

Gobierno del Estado de Jalisco

Seguimiento de Indicadores

Secretaría de Planeación,
Administración y Finanzas

Datos del Programa ¹

Control Preventivo, Transparencia y Fiscalización de los Recursos Públicos

Eje: Estado de derecho

Tema Central: Gobernabilidad

¿Quién gasta?

18	Unidad Presupuestal	000	Unidad Responsable	00411	Unidad Ejecutora del Gasto
Contraloría del Estado de Jalisco		Contraloría del Estado de Jalisco		Dirección General de Contraloría Social y Vinculación Institucional	

¿Para qué se gasta?

Finalidad	Función	Subfunción
Gobierno	Coordinación de la Política de Gobierno	Función Pública

Objetivos

Nivel	Clave Componente	Resumen Narrativo
Actividad	02-02 ²	Desarrollo de talleres de orientación y asesoría en Contraloría Social a Municipios e Instancias ejecutoras de los Programas de Desarrollo Social, derivados de los Programas Anuales de Trabajo signados y/o por solicitud expresa

Datos del Indicador

Denominación	Método de cálculo
Total de Talleres de orientación y asesoría en Contraloría Social	(Talleres de orientación y asesoría en Contraloría Social (Realizado) / Talleres de orientación y asesoría en Contraloría Social (Programado))*100

Descripción del Indicador
Este indicador muestra el desarrollo de talleres de orientación y asesoría en Contraloría Social a Municipios e Instancias ejecutoras de los Programas de Desarrollo Social, derivados de los Programas Anuales de Trabajo signados y/o por solicitud expresa

Tipo de Indicador	Gestión	Dimensión del Indicador	Eficacia	Año de Medición del Resultado	2018
Cobertura	Estatal	Frecuencia de Medición	Mensual		

Parámetros de semaforización						Meta Institucional	Meta Valor	Unidad de medida (meta valor)	Desagregado meta valor por género	
0	20.00	20.01	70.00	70.01	130	100%	24	Taller	No disponible	No disponible
						Sentido del Indicador	Línea Base (meta valor)	Año (Línea base)	Tipo de Acumulación	
						Ascendente	No disponible	No disponible	Suma	

Resultados

Valor Programado	14.00	Avance de la Meta (3er trimestre)	27.00	% Avance de la Meta (3er trimestre)	192.9%	Semáforo (3er trimestre)	
	Valor programado	Avance de la meta		Valor programado	Avance de la meta		
Enero	0.00	0.00	Julio	4.00	0.00		
Febrero	0.00	0.00	Agosto	4.00	3.00		
Marzo	1.00	0.00	Septiembre	5.00	3.00		
Abril	0.00	4.00	Octubre	5.00			
Mayo	0.00	10.00	Noviembre	5.00			
Junio	0.00	7.00	Diciembre	0.00			

Medios de verificación: Listas de asistencia

Observaciones:

¹ El presente documento despliega la información perteneciente a los indicadores estratégicos y gestión de aquellos Programas presupuestarios que proveen de bienes y servicios que generan valor público a la ciudadanía jalisciense.
² Se muestra el número del Componente relacionado con el indicador.

GOBIERNO DEL ESTADO DE JALISCO
PRESUPUESTO DE EGRESOS PARA EL EJERCICIO FISCAL 2018

Ficha Técnica de Indicador

Sistema de Evaluación del Desempeño (SED)

Gobierno del Estado de Jalisco

Seguimiento de Indicadores

Secretaría de Planeación,
Administración y Finanzas

Datos del Programa ¹

Control Preventivo, Transparencia y Fiscalización de los Recursos Públicos

Eje: Estado de derecho

Tema Central: Gobernabilidad

¿Quién gasta?

18	Unidad Presupuestal	000	Unidad Responsable	00411	Unidad Ejecutora del Gasto
Contraloría del Estado de Jalisco		Contraloría del Estado de Jalisco		Dirección General de Contraloría Social y Vinculación Institucional	

¿Para qué se gasta?

Finalidad	Función	Subfunción
Gobierno	Coordinación de la Política de Gobierno	Función Pública

Objetivos

Nivel	Clave Componente	Resumen Narrativo
Actividad	02-03 ²	Recolección de cédulas e informes de vigilancia de los comités de Contraloría Social de los Programas de Desarrollo Social

Datos del Indicador

Denominación	Método de cálculo
Total de Recolección de cédulas e informes de vigilancia de los comités	$(\text{Cédulas e Informes de Vigilancia de los Comités (Realizado)} / \text{Cédulas e Informes de Vigilancia de los Comités (Programado)}) * 100$

Descripción del Indicador
 Recolección de cédulas e informes de vigilancia de los comités de Contraloría Social de los Programas de Desarrollo Social

Tipo de Indicador	Gestión	Dimensión del Indicador	Eficacia	Año de Medición del Resultado	2018
Cobertura	Estatal	Frecuencia de Medición	Mensual		

			Desagregado meta valor por género				
			Meta Institucional	Meta Valor	Unidad de medida (meta valor)	Hombre	Mujer
Parámetros de semaforización			100%	8,576	Cédula	No disponible	No disponible
0	20.00	20.01	70.00	70.01	130		
			Sentido del Indicador	Línea Base (meta valor)	Año (Línea base)	Tipo de Acumulación	
			Ascendente	No disponible	No disponible	Suma	

Resultados

Valor Programado	2,976.00	Avance de la Meta (3er trimestre)	1,207.00	% Avance de la Meta (3er trimestre)	40.6%	Semáforo (3er trimestre)	
	Valor programado	Avance de la meta		Valor programado	Avance de la meta		
Enero	0.00	0.00	Julio	0.00	8.00		
Febrero	0.00	0.00	Agosto	126.00	25.00		
Marzo	50.00	0.00	Septiembre	2,800.00	1,174.00		
Abril	0.00	0.00	Octubre	2,800.00			
Mayo	0.00	0.00	Noviembre	2,800.00			
Junio	0.00	0.00	Diciembre	0.00			

Medios de verificación Cédulas y/o informes de vigilancia realizadas por los comités de Contraloría Social

Observaciones

1 El presente documento despliega la información perteneciente a los indicadores estratégicos y gestión de aquellos Programas presupuestarios que proveen de bienes y servicios que generan valor público a la ciudadanía jalisciense.
 2 Se muestra el número del Componente relacionado con el indicador.

GOBIERNO DEL ESTADO DE JALISCO
PRESUPUESTO DE EGRESOS PARA EL EJERCICIO FISCAL 2018

Ficha Técnica de Indicador

Sistema de Evaluación del Desempeño (SED)

Gobierno del Estado de Jalisco

Seguimiento de Indicadores

Secretaría de Planeación,
Administración y Finanzas

Datos del Programa ¹

Control Preventivo, Transparencia y Fiscalización de los Recursos Públicos

Eje: Estado de derecho

Tema Central: Gobernabilidad

¿Quién gasta?

18	Unidad Presupuestal	000	Unidad Responsable	00411	Unidad Ejecutora del Gasto
Contraloría del Estado de Jalisco		Contraloría del Estado de Jalisco		Dirección General de Contraloría Social y Vinculación Institucional	

¿Para qué se gasta?

Finalidad	Función	Subfunción
Gobierno	Coordinación de la Política de Gobierno	Función Pública

Objetivos

Nivel	Clave Componente	Resumen Narrativo
Actividad	02-04 ²	Validaciones de Documentos Básicos de Contraloría Social de los Programas de Desarrollo Social del Estado

Datos del Indicador

Denominación	Método de cálculo
Total de Validación de documentos básicos de contraloría social	(Documentos básicos de Contraloría Social (Realizado) / Documentos básicos de Contraloría Social (Programado))*100

Descripción del Indicador
Validación de Documentos Básicos de Contraloría Social de los Programas de Desarrollo Social del Estado

Tipo de Indicador	Gestión	Dimensión del Indicador	Eficacia	Año de Medición del Resultado	2018
Cobertura	Estatal	Frecuencia de Medición	Mensual		

Parámetros de semaforización						Meta Institucional	Meta Valor	Unidad de medida (meta valor)	Desagregado meta valor por género	
0	20.00	20.01	70.00	70.01	130	100%	1	Documento	hombre	mujer
									No disponible	No disponible
						Sentido del Indicador	Línea Base (meta valor)	Año (Línea base)	Tipo de Acumulación	
						Ascendente	No disponible	No disponible	Suma	

Resultados

Valor Programado	1.00	Avance de la Meta (3er trimestre)	1.00	% Avance de la Meta (3er trimestre)	100.0%	Semáforo (3er trimestre)	
	Valor programado	Avance de la meta		Valor programado	Avance de la meta		
Enero	0.00	0.00	Julio	0.00	0.00		
Febrero	0.00	0.00	Agosto	0.00	0.00		
Marzo	0.00	0.00	Septiembre	0.00	0.00		
Abril	0.00	1.00	Octubre	0.00			
Mayo	0.00	0.00	Noviembre	0.00			
Junio	1.00	0.00	Diciembre	0.00			

Medios de verificación Documentos diversos

Observaciones

- El presente documento despliega la información perteneciente a los indicadores estratégicos y gestión de aquellos Programas presupuestarios que proveen de bienes y servicios que generan valor público a la ciudadanía jalisciense.
- Se muestra el número del Componente relacionado con el indicador.

GOBIERNO DEL ESTADO DE JALISCO
PRESUPUESTO DE EGRESOS PARA EL EJERCICIO FISCAL 2018

Ficha Técnica de Indicador

Sistema de Evaluación del Desempeño (SED)

Gobierno del Estado de Jalisco

Seguimiento de Indicadores

Secretaría de Planeación,
Administración y Finanzas

Datos del Programa ¹

Realización de Auditorías a los Organismos Públicos Descentralizados y Fideicomisos

Eje: Estado de derecho

Tema Central: Gobernabilidad

¿Quién gasta?

18	Unidad Presupuestal	000	Unidad Responsable	00412	Unidad Ejecutora del Gasto
Contraloría del Estado de Jalisco		Contraloría del Estado de Jalisco		Dirección General de Control y Evaluación a Organismos Paraestatales	

¿Para qué se gasta?

Finalidad	Función	Subfunción
Gobierno	Coordinación de la Política de Gobierno	Función Pública

Objetivos

Nivel	Clave Componente	Resumen Narrativo
Fin	2	Contribuir en el buen funcionamiento de los Organismo Públicos Descentralizados a través de la evaluación del aprovechamiento de los recursos públicos.

Datos del Indicador

Denominación	Método de cálculo
Total de Actividades y Representaciones	(Actividades y Representaciones Dirección General de Control y Evaluación (Realizado) / Actividades y Representaciones Dirección General de Control y Evaluación (Programado))*100

Descripción del Indicador

Informes de Actividades emitidos y funcionarios acreditados para contribuir en el buen funcionamiento de los Organismo Públicos Descentralizados a través de la evaluación del aprovechamiento de los recursos públicos

Tipo de Indicador	Estratégico	Dimensión del Indicador	Eficacia	Año de Medición del Resultado	2018
Cobertura	Estatal	Frecuencia de Medición	Anual		

Desagregado meta valor por género

Parámetros de semaforización						Meta Institucional	Meta Valor	Unidad de medida (meta valor)	Hombre	Mujer
0	20.00	20.01	80.00	80.01	130	100%	920	Actividad	No disponible	No disponible
						Sentido del Indicador	Línea Base (meta valor)	Año (Línea base)	Tipo de Acumulación	
						Ascendente	920	2017	Suma	

Resultados

Valor Programado	N.P.	Avance de la Meta (3er trimestre)	N.D.	% Avance de la Meta (3er trimestre)	N.D	Semáforo (3er trimestre)	
	Valor programado	Avance de la meta		Valor programado	Avance de la meta		
Enero	N.P.	N.D		Julio	N.P.	N.D	
Febrero	N.P.	N.D		Agosto	N.P.	N.D	
Marzo	N.P.	N.D		Septiembre	N.P.	N.D	
Abril	N.P.	N.D		Octubre	N.P.		
Mayo	N.P.	N.D		Noviembre	920.00		
Junio	N.P.	N.D		Diciembre	N.P.		

Medios de verificación: Reportes mensuales generados por la dirección general

Observaciones:

1 El presente documento despliega la información perteneciente a los indicadores estratégicos y gestión de aquellos Programas presupuestarios que proveen de bienes y servicios que generan valor público a la ciudadanía jalisciense.

2 Se muestra el número del Componente relacionado con el indicador.

GOBIERNO DEL ESTADO DE JALISCO
PRESUPUESTO DE EGRESOS PARA EL EJERCICIO FISCAL 2018

Ficha Técnica de Indicador

Sistema de Evaluación del Desempeño (SED)

Gobierno del Estado de Jalisco

Seguimiento de Indicadores

Secretaría de Planeación,
Administración y Finanzas

Datos del Programa ¹

Realización de Auditorías a los Organismos Públicos Descentralizados y Fideicomisos

Eje: Estado de derecho

Tema Central: Gobernabilidad

¿Quién gasta?

18	Unidad Presupuestal	000	Unidad Responsable	00412	Unidad Ejecutora del Gasto
Contraloría del Estado de Jalisco		Contraloría del Estado de Jalisco		Dirección General de Control y Evaluación a Organismos Paraestatales	

¿Para qué se gasta?

Finalidad	Función	Subfunción
Gobierno	Coordinación de la Política de Gobierno	Función Pública

Objetivos

Nivel	Clave Componente	Resumen Narrativo
Propósito		La Contraloría del Estado evalúa el funcionamiento de los organismos paraestatales y fideicomisos para el mejor aprovechamiento de los Recursos Públicos

Datos del Indicador

Denominación	Método de cálculo
Total de actividades realizadas así como representaciones e informes	$(\text{Actividades realizado (Realizado)} / \text{Actividades realizado (Programado)}) * 100$

Descripción del Indicador
 Contribuir en el buen funcionamiento de los Organismo Públicos Descentralizados a través de la evaluación del aprovechamiento de los recursos públicos.

Tipo de Indicador	Estratégico	Dimensión del Indicador	Eficiencia	Año de Medición del Resultado	2018
Cobertura	Estatual	Frecuencia de Medición	Anual		

Parámetros de semaforización						Meta Institucional	Meta Valor	Unidad de medida (meta valor)	Desagregado meta valor por género	
0	20.00	20.01	80.00	80.01	130	100%	920	Actividad	Hombre	Mujer
						100%	920	Actividad	No disponible	No disponible
						Sentido del Indicador	Línea Base (meta valor)	Año (Línea base)	Tipo de Acumulación	
						Ascendente	No disponible	No disponible	Suma	

Resultados

Valor Programado	N.P.	Avance de la Meta (3er trimestre)	N.D.	% Avance de la Meta (3er trimestre)	N.D.	Semáforo (3er trimestre)
	Valor programado	Avance de la meta			Valor programado	Avance de la meta
Enero	N.P.	N.D.			Julio	N.D.
Febrero	N.P.	N.D.			Agosto	N.D.
Marzo	N.P.	N.D.			Septiembre	N.D.
Abril	N.P.	N.D.			Octubre	
Mayo	N.P.	N.D.			Noviembre	920.00
Junio	N.P.	N.D.			Diciembre	N.P.

Medios de verificación: Reportes mensuales generados por la Dirección general

Observaciones:

1 El presente documento despliega la información perteneciente a los indicadores estratégicos y gestión de aquellos Programas presupuestarios que proveen de bienes y servicios que generan valor público a la ciudadanía jalisciense.
 2 Se muestra el número del Componente relacionado con el indicador.

GOBIERNO DEL ESTADO DE JALISCO
PRESUPUESTO DE EGRESOS PARA EL EJERCICIO FISCAL 2018

Ficha Técnica de Indicador

Sistema de Evaluación del Desempeño (SED)

Gobierno del Estado de Jalisco

Seguimiento de Indicadores

Secretaría de Planeación,
Administración y Finanzas

Datos del Programa ¹

Realización de Auditorías a los Organismos Públicos Descentralizados y Fideicomisos

Eje: Estado de derecho

Tema Central: Gobernabilidad

¿Quién gasta?

18	Unidad Presupuestal	000	Unidad Responsable	00412	Unidad Ejecutora del Gasto
Contraloría del Estado de Jalisco		Contraloría del Estado de Jalisco		Dirección General de Control y Evaluación a Organismos Paraestatales	

¿Para qué se gasta?

Finalidad	Función	Subfunción
Gobierno	Coordinación de la Política de Gobierno	Función Pública

Objetivos

Nivel	Clave Componente	Resumen Narrativo
Componente	01 ²	Auditorías a organismos públicos descentralizados y fideicomisos realizadas.

Datos del Indicador

Denominación	Método de cálculo
Total de acciones de Auditoría	(Informes de Actividades de las Direcciones (Realizado) / Informes de Actividades de las Direcciones (Programado))*100

Descripción del Indicador	Auditorías Realizadas a Organismos Públicos Descentralizados y Fideicomisos
----------------------------------	---

Tipo de Indicador	Gestión	Dimensión del Indicador	Eficacia	Año de Medición del Resultado	2018
Cobertura	Estatral	Frecuencia de Medición	Trimestral		

Parámetros de semaforización	Meta Institucional		Meta Valor	Unidad de medida (meta valor)	Desagregado meta valor por género	
	100%	420	420	Acción	Hombre	Mujer
0 20.00 20.01 80.00 80.01 130					No disponible	No disponible
	Sentido del Indicador	Línea Base (meta valor)	Año (Línea base)	Tipo de Acumulación		
	Ascendente	No disponible	No disponible	Suma		

Resultados

Valor Programado	286.00	Avance de la Meta (3er trimestre)	420.00	% Avance de la Meta (3er trimestre)	N.D	Semáforo (3er trimestre)	
	Valor programado	Avance de la meta		Valor programado	Avance de la meta		
Enero	N.P.	33.00	Julio	N.P.	N.D		
Febrero	N.P.	12.00	Agosto	N.P.	N.D		
Marzo	79.00	23.00	Septiembre	116.00	N.D		
Abril	N.P.	N.D	Octubre	N.P.			
Mayo	N.P.	N.D	Noviembre	N.P.			
Junio	91.00	352.00	Diciembre	134.00			

Medios de verificación: Reportes mensuales generados por la Dirección General

Observaciones:

1 El presente documento despliega la información perteneciente a los indicadores estratégicos y gestión de aquellos Programas presupuestarios que proveen de bienes y servicios que generan valor público a la ciudadanía jalisciense.
2 Se muestra el número del Componente relacionado con el indicador.

GOBIERNO DEL ESTADO DE JALISCO
PRESUPUESTO DE EGRESOS PARA EL EJERCICIO FISCAL 2018

Ficha Técnica de Indicador

Sistema de Evaluación del Desempeño (SED)

Gobierno del Estado de Jalisco

Seguimiento de Indicadores

Secretaría de Planeación,
Administración y Finanzas

Datos del Programa ¹

Realización de Auditorías a los Organismos Públicos Descentralizados y Fideicomisos

Eje: Estado de derecho

Tema Central: Gobernabilidad

¿Quién gasta?

18	Unidad Presupuestal	000	Unidad Responsable	00412	Unidad Ejecutora del Gasto
Contraloría del Estado de Jalisco		Contraloría del Estado de Jalisco		Dirección General de Control y Evaluación a Organismos Paraestatales	

¿Para qué se gasta?

Finalidad	Función	Subfunción
Gobierno	Coordinación de la Política de Gobierno	Función Pública

Objetivos

Nivel	Clave Componente	Resumen Narrativo
Actividad	01-01 ²	Generación de ordenes de auditoría para llevar a cabo las revisiones

Datos del Indicador

Denominación	Método de cálculo
Total de oficios de ordenes de Auditoría	$(\text{Oficios de ordenes de auditoría (Realizado)} / \text{Oficios de ordenes de auditoría (Programado)}) * 100$

Descripción del Indicador
 Este indicador mide el total órdenes de Auditoría que se Generan para llevar a cabo las revisiones

Tipo de Indicador	Gestión	Dimensión del Indicador	Eficacia	Año de Medición del Resultado	2018
Cobertura	Estatual	Frecuencia de Medición	Mensual		

Parámetros de semaforización			Meta Institucional	Meta Valor	Unidad de medida (meta valor)	Desagregado meta valor por género				
0	20.00	20.01	80.00	80.01	130	100%	55	Informe	No disponible	No disponible
						Sentido del Indicador	Línea Base (meta valor)	Año (Línea base)	Tipo de Acumulación	
						Ascendente	No disponible	No disponible	Suma	

Resultados

Valor Programado	33.00	Avance de la Meta (3er trimestre)	26.00	% Avance de la Meta (3er trimestre)	78.8%	Semáforo (3er trimestre)	
	Valor programado	Avance de la meta		Valor programado	Avance de la meta		
Enero	6.00	0.00	Julio	5.00	6.00		
Febrero	1.00	2.00	Agosto	4.00	5.00		
Marzo	4.00	0.00	Septiembre	5.00	4.00		
Abril	2.00	5.00	Octubre	5.00			
Mayo	3.00	0.00	Noviembre	9.00			
Junio	3.00	4.00	Diciembre	8.00			

Medios de verificación Reportes mensuales generados por la Dirección General

Observaciones

1 El presente documento despliega la información perteneciente a los indicadores estratégicos y gestión de aquellos Programas presupuestarios que proveen de bienes y servicios que generan valor público a la ciudadanía jalisciense.
 2 Se muestra el número del Componente relacionado con el indicador.

GOBIERNO DEL ESTADO DE JALISCO
PRESUPUESTO DE EGRESOS PARA EL EJERCICIO FISCAL 2018

Ficha Técnica de Indicador

Sistema de Evaluación del Desempeño (SED)

Gobierno del Estado de Jalisco

Seguimiento de Indicadores

Secretaría de Planeación,
Administración y Finanzas

Datos del Programa ¹

Realización de Auditorías a los Organismos Públicos Descentralizados y Fideicomisos

Eje: Estado de derecho

Tema Central: Gobernabilidad

¿Quién gasta?

18	Unidad Presupuestal	000	Unidad Responsable	00412	Unidad Ejecutora del Gasto
Contraloría del Estado de Jalisco		Contraloría del Estado de Jalisco		Dirección General de Control y Evaluación a Organismos Paraestatales	

¿Para qué se gasta?

Finalidad	Función	Subfunción
Gobierno	Coordinación de la Política de Gobierno	Función Pública

Objetivos


Nivel	Clave Componente	Resumen Narrativo
Actividad	01-02 ²	Supervisión de las auditorías en campo que dan como resultado las observaciones preliminares.

Datos del Indicador

Denominación	Total de auditorías ejecutadas.		Método de cálculo	$(\text{Auditorías ejecutadas (Realizado)} / \text{Auditorías ejecutadas (Programado)}) * 100$	
Descripción del Indicador	Supervisiones de las auditorías en campo que dan como resultado las observaciones preliminares				
Tipo de Indicador	Gestión	Dimensión del Indicador	Eficiencia	Año de Medición del Resultado	2018
Cobertura	Estatal	Frecuencia de Medición	Mensual		

Parámetros de semaforización						Meta Institucional	Meta Valor	Unidad de medida (meta valor)	Desagregado meta valor por género	
0	20.00	20.01	80.00	80.01	130	100%	55	Auditoría	No disponible	No disponible
						Sentido del Indicador	Línea Base (meta valor)	Año (Línea base)	Tipo de Acumulación	
						Ascendente	No disponible	No disponible	Suma	

Resultados

Valor Programado	33.00	Avance de la Meta (3er trimestre)	41.00	% Avance de la Meta (3er trimestre)	124.2%	Semáforo (3er trimestre)	
	Valor programado	Avance de la meta		Valor programado	Avance de la meta		
Enero	6.00	1.00	Julio	5.00	9.00		
Febrero	1.00	2.00	Agosto	4.00	9.00		
Marzo	4.00	7.00	Septiembre	5.00	1.00		
Abril	2.00	2.00	Octubre	5.00			
Mayo	3.00	4.00	Noviembre	9.00			
Junio	3.00	6.00	Diciembre	8.00			

Medios de verificación: Reportes mensuales generados por la Dirección General

Observaciones:

1 El presente documento despliega la información perteneciente a los indicadores estratégicos y gestión de aquellos Programas presupuestarios que proveen de bienes y servicios que generan valor público a la ciudadanía jalisciense.
 2 Se muestra el número del Componente relacionado con el indicador.

GOBIERNO DEL ESTADO DE JALISCO
PRESUPUESTO DE EGRESOS PARA EL EJERCICIO FISCAL 2018

Ficha Técnica de Indicador

Sistema de Evaluación del Desempeño (SED)

Gobierno del Estado de Jalisco

Seguimiento de Indicadores

Secretaría de Planeación,
Administración y Finanzas

Datos del Programa ¹

Realización de Auditorías a los Organismos Públicos Descentralizados y Fideicomisos

Eje: Estado de derecho

Tema Central: Gobernabilidad

¿Quién gasta?

18	Unidad Presupuestal	000	Unidad Responsable	00412	Unidad Ejecutora del Gasto
Contraloría del Estado de Jalisco		Contraloría del Estado de Jalisco		Dirección General de Control y Evaluación a Organismos Paraestatales	

¿Para qué se gasta?

Finalidad	Función	Subfunción
Gobierno	Coordinación de la Política de Gobierno	Función Pública

Objetivos

Nivel	Clave Componente	Resumen Narrativo
Actividad	01-03 ²	Informes ejecutivos que se procesan como resultado de la revisión en campo

Datos del Indicador

Denominación	Método de cálculo				
Total de Informes y dictámenes terminados para su entrega	$(\text{Informes y dictámenes. (Realizado)} / \text{Informes y dictámenes. (Programado)}) * 100$				
Descripción del Indicador					
Este indicador mide los Informes ejecutivos que se procesan como resultado de la revisión en campo					
Tipo de Indicador	Gestión	Dimensión del Indicador	Eficiencia	Año de Medición del Resultado	2018
Cobertura	Estatral	Frecuencia de Medición	Mensual		

Parámetros de semaforización						Meta Institucional	Meta Valor	Unidad de medida (meta valor)	Desagregado meta valor por género	
0	20.00	20.01	80.00	80.01	130	100%	55	Informe	hombre	mujer
						Sentido del Indicador	Línea Base (meta valor)	Año (Línea base)	Tipo de Acumulación	
						Ascendente	No disponible	No disponible	Suma	

Resultados

Valor Programado	42.00	Avance de la Meta (3er trimestre)	44.00	% Avance de la Meta (3er trimestre)	104.8%	Semáforo (3er trimestre)	
	Valor programado	Avance de la meta		Valor programado	Avance de la meta		
Enero	7.00	1.00	Julio	4.00	9.00		
Febrero	1.00	2.00	Agosto	4.00	9.00		
Marzo	5.00	7.00	Septiembre	5.00	1.00		
Abril	4.00	5.00	Octubre	6.00			
Mayo	6.00	4.00	Noviembre	5.00			
Junio	6.00	6.00	Diciembre	2.00			

Medios de verificación: Reportes mensuales generados por la Dirección General

Observaciones:

1 El presente documento despliega la información perteneciente a los indicadores estratégicos y gestión de aquellos Programas presupuestarios que proveen de bienes y servicios que generan valor público a la ciudadanía jalisciense.
 2 Se muestra el número del Componente relacionado con el indicador.

GOBIERNO DEL ESTADO DE JALISCO
PRESUPUESTO DE EGRESOS PARA EL EJERCICIO FISCAL 2018

Ficha Técnica de Indicador

Sistema de Evaluación del Desempeño (SED)

Gobierno del Estado de Jalisco

Seguimiento de Indicadores

Secretaría de Planeación,
Administración y Finanzas

Datos del Programa ¹

Realización de Auditorías a los Organismos Públicos Descentralizados y Fideicomisos

Eje: Estado de derecho

Tema Central: Gobernabilidad

¿Quién gasta?

18	Unidad Presupuestal	000	Unidad Responsable	00412	Unidad Ejecutora del Gasto
Contraloría del Estado de Jalisco		Contraloría del Estado de Jalisco		Dirección General de Control y Evaluación a Organismos Paraestatales	

¿Para qué se gasta?

Finalidad	Función	Subfunción
Gobierno	Coordinación de la Política de Gobierno	Función Pública

Objetivos

Nivel	Clave Componente	Resumen Narrativo
Actividad	01-04 ²	Asistencia a los actos de entregas-recepción por parte la Contraloría en los OPDs y Fideicomisos

Datos del Indicador

Denominación	Total de entrega-recepción de organismos públicos descentralizados y fideicomisos		Método de cálculo	$(\text{Entrega-recepción (Realizado)} / \text{Entrega-recepción (Programado)}) * 100$	
Descripción del Indicador	Asistencia a los actos de entregas-recepción por parte la Contraloría en los OPDs y Fideicomisos				
Tipo de Indicador	Gestión	Dimensión del Indicador	Eficiencia	Año de Medición del Resultado	2018
Cobertura	Estatral	Frecuencia de Medición	Mensual		

Parámetros de semaforización						Meta Institucional	Meta Valor	Unidad de medida (meta valor)	Desagregado meta valor por género	
0	20.00	20.01	80.00	80.01	130	100%	140	Acto	No disponible	No disponible
■	■	■	■	■		Sentido del Indicador	Línea Base (meta valor)	Año (Línea base)	Tipo de Acumulación	
						Ascendente	No disponible	No disponible	Suma	

Resultados

Valor Programado	94.00	Avance de la Meta (3er trimestre)	33.00	% Avance de la Meta (3er trimestre)	35.1%	Semáforo (3er trimestre)	
	Valor programado	Avance de la meta		Valor programado	Avance de la meta		
Enero	6.00	7.00	Julio	15.00	2.00		
Febrero	3.00	3.00	Agosto	15.00	2.00		
Marzo	10.00	7.00	Septiembre	15.00	2.00		
Abril	10.00	3.00	Octubre	16.00			
Mayo	10.00	3.00	Noviembre	15.00			
Junio	10.00	4.00	Diciembre	15.00			

Medios de verificación: Reportes mensuales generados por la Dirección General

Observaciones:

- El presente documento despliega la información perteneciente a los indicadores estratégicos y gestión de aquellos Programas presupuestarios que proveen de bienes y servicios que generan valor público a la ciudadanía jalisciense.
- Se muestra el número del Componente relacionado con el indicador.

GOBIERNO DEL ESTADO DE JALISCO
PRESUPUESTO DE EGRESOS PARA EL EJERCICIO FISCAL 2018

Ficha Técnica de Indicador

Sistema de Evaluación del Desempeño (SED)

Gobierno del Estado de Jalisco

Seguimiento de Indicadores

Secretaría de Planeación,
Administración y Finanzas

Datos del Programa ¹

Realización de Auditorías a los Organismos Públicos Descentralizados y Fideicomisos

Eje: Estado de derecho

Tema Central: Gobernabilidad

¿Quién gasta?

18	Unidad Presupuestal	000	Unidad Responsable	00412	Unidad Ejecutora del Gasto
Contraloría del Estado de Jalisco		Contraloría del Estado de Jalisco		Dirección General de Control y Evaluación a Organismos Paraestatales	

¿Para qué se gasta?

Finalidad	Función	Subfunción
Gobierno	Coordinación de la Política de Gobierno	Función Pública

Objetivos

Nivel	Clave Componente	Resumen Narrativo
Actividad	01-05 ²	Apoyo en diversos aspectos a los organismos descentralizados, fideicomisos y dependencias que así lo soliciten, ya sea vía telefónica o por escrito.

Datos del Indicador

Denominación	Método de cálculo
Total de Asesorías a Entes	(Asesorías a Entes (Realizado) / Asesorías a Entes (Programado))*100

Descripción del Indicador
Este indicador mide las asesorías en diversos aspectos a los organismos descentralizados, fideicomisos y dependencias que así lo soliciten, ya sea vía telefónica o por escrito.

Tipo de Indicador	Gestión	Dimensión del Indicador	Eficacia	Año de Medición del Resultado	2018
Cobertura	Estatatal	Frecuencia de Medición	Mensual		

Parámetros de semaforización	Meta Institucional		Meta Valor	Unidad de medida (meta valor)	Desagregado meta valor por género	
	100%	15	Asesoría	Hombre	Mujer	
0 20.00 20.01 80.00 80.01 130	Sentido del Indicador		Línea Base (meta valor)	Año (Línea base)	Tipo de Acumulación	
	Ascendente		No disponible	No disponible	Suma	

Resultados

Valor Programado	10.00	Avance de la Meta (3er trimestre)	9.00	% Avance de la Meta (3er trimestre)	90.0%	Semáforo (3er trimestre)	
	Valor programado	Avance de la meta		Valor programado	Avance de la meta		
Enero	1.00	6.00	Julio	1.00	0.00		
Febrero	1.00	0.00	Agosto	2.00	0.00		
Marzo	1.00	3.00	Septiembre	1.00	0.00		
Abril	1.00	0.00	Octubre	1.00			
Mayo	1.00	0.00	Noviembre	2.00			
Junio	1.00	0.00	Diciembre	2.00			

Medios de verificación: Reportes mensuales generados por la Dirección General

Observaciones:

¹ El presente documento despliega la información perteneciente a los indicadores estratégicos y gestión de aquellos Programas presupuestarios que proveen de bienes y servicios que generan valor público a la ciudadanía jalisciense.
² Se muestra el número del Componente relacionado con el indicador.

GOBIERNO DEL ESTADO DE JALISCO
PRESUPUESTO DE EGRESOS PARA EL EJERCICIO FISCAL 2018

Ficha Técnica de Indicador

Sistema de Evaluación del Desempeño (SED)

Gobierno del Estado de Jalisco

Seguimiento de Indicadores

Secretaría de Planeación,
Administración y Finanzas

Datos del Programa ¹

Realización de Auditorías a los Organismos Públicos Descentralizados y Fideicomisos

Eje: Estado de derecho

Tema Central: Gobernabilidad

¿Quién gasta?

18	Unidad Presupuestal	000	Unidad Responsable	00412	Unidad Ejecutora del Gasto
Contraloría del Estado de Jalisco		Contraloría del Estado de Jalisco		Dirección General de Control y Evaluación a Organismos Paraestatales	

¿Para qué se gasta?

Finalidad	Función	Subfunción
Gobierno	Coordinación de la Política de Gobierno	Función Pública

Objetivos

Nivel	Clave Componente	Resumen Narrativo
Actividad	01-06 ²	Visitas a sesiones especiales que se llevan a cabo en los Organismos Públicos Descentralizados y fideicomisos.

Datos del Indicador

Denominación	Total de asistencia a sesiones especiales		Método de cálculo	(Sesiones especiales (Realizado) / Sesiones especiales (Programado))*100	
Descripción del Indicador	Visitas a sesiones especiales que se llevan a cabo en los Organismos Públicos Descentralizados y fideicomisos.				
Tipo de Indicador	Gestión	Dimensión del Indicador	Eficiencia	Año de Medición del Resultado	2018
Cobertura	Estatal	Frecuencia de Medición	Mensual		

Parámetros de semaforización						Meta Institucional	Meta Valor	Unidad de medida (meta valor)	Desagregado meta valor por género	
						100%	25	Sesión	Hombre	Mujer
0	20.00	20.01	80.00	80.01	130	Sentido del Indicador	Línea Base (meta valor)	Año (Línea base)	Tipo de Acumulación	
						Ascendente	No disponible	No disponible	Suma	

Resultados

Valor Programado	19.00	Avance de la Meta (3er trimestre)	29.00	% Avance de la Meta (3er trimestre)	152.6%	Semáforo (3er trimestre)	
	Valor programado	Avance de la meta		Valor programado	Avance de la meta		
Enero	3.00	3.00	Julio	2.00	1.00		
Febrero	2.00	2.00	Agosto	2.00	1.00		
Marzo	2.00	3.00	Septiembre	2.00	2.00		
Abril	2.00	5.00	Octubre	2.00			
Mayo	2.00	6.00	Noviembre	2.00			
Junio	2.00	6.00	Diciembre	2.00			

Medios de verificación: Reportes mensuales generados por la Dirección General

Observaciones:

1 El presente documento despliega la información perteneciente a los indicadores estratégicos y gestión de aquellos Programas presupuestarios que proveen de bienes y servicios que generan valor público a la ciudadanía jalisciense.
2 Se muestra el número del Componente relacionado con el indicador.

GOBIERNO DEL ESTADO DE JALISCO
PRESUPUESTO DE EGRESOS PARA EL EJERCICIO FISCAL 2018
Ficha Técnica de Indicador

Sistema de Evaluación del Desempeño (SED)

Gobierno del Estado de Jalisco

Seguimiento de Indicadores

Secretaría de Planeación,
Administración y Finanzas

Datos del Programa ¹

Realización de Auditorías a los Organismos Públicos Descentralizados y Fideicomisos

Eje: Estado de derecho

Tema Central: Gobernabilidad

¿Quién gasta?

18	Unidad Presupuestal	000	Unidad Responsable	00412	Unidad Ejecutora del Gasto
Contraloría del Estado de Jalisco		Contraloría del Estado de Jalisco		Dirección General de Control y Evaluación a Organismos Paraestatales	

¿Para qué se gasta?

Finalidad	Función	Subfunción
Gobierno	Coordinación de la Política de Gobierno	Función Pública

Objetivos

Nivel	Clave Componente	Resumen Narrativo
Actividad	01-07 ²	Asistencia a las mesas de trabajo con los Organismos Públicos Descentralizados con el fin de solventar las observaciones de la auditoría.

Datos del Indicador

Denominación	Método de cálculo
Total de Mesas de trabajo realizadas en conjunto con los organismos públicos descentralizados, fideicomisos y otros entes.	$(\text{Mesas de trabajo (Realizado)} / \text{Mesas de trabajo (Programado)}) * 100$

Descripción del Indicador
Asistencia a las mesas de trabajo con los organismos públicos descentralizados con el fin de solventar las observaciones de la auditoría.

Tipo de Indicador	Gestión	Dimensión del Indicador	Eficiencia	Año de Medición del Resultado	2018
Cobertura	Estatal	Frecuencia de Medición	Mensual		

Parámetros de semaforización	0	20.00	20.01	80.00	80.01	130	Meta Institucional	100%	Meta Valor	50	Unidad de medida (meta valor)	Presentación	Desagregado meta valor por género	Hombre	Mujer
							Sentido del Indicador	Ascendente	Línea Base (meta valor)	50	Año (Línea base)	2017	No disponible	No disponible	
													Tipo de Acumulación	Suma	

Resultados

Valor Programado	37.00	Avance de la Meta (3er trimestre)	50.00	% Avance de la Meta (3er trimestre)	135.1%	Semáforo (3er trimestre)	
	Valor programado	Avance de la meta		Valor programado	Avance de la meta		
Enero	2.00	6.00	Julio	4.00	3.00		
Febrero	3.00	3.00	Agosto	5.00	2.00		
Marzo	4.00	7.00	Septiembre	5.00	2.00		
Abril	4.00	8.00	Octubre	4.00			
Mayo	5.00	7.00	Noviembre	5.00			
Junio	5.00	12.00	Diciembre	4.00			

Medios de verificación: Reportes mensuales generados por la Dirección General

Observaciones:

¹ El presente documento despliega la información perteneciente a los indicadores estratégicos y gestión de aquellos Programas presupuestarios que proveen de bienes y servicios que generan valor público a la ciudadanía jalisciense.

² Se muestra el número del Componente relacionado con el indicador.

GOBIERNO DEL ESTADO DE JALISCO
PRESUPUESTO DE EGRESOS PARA EL EJERCICIO FISCAL 2018

Ficha Técnica de Indicador

Sistema de Evaluación del Desempeño (SED)

Gobierno del Estado de Jalisco

Seguimiento de Indicadores

Secretaría de Planeación,
Administración y Finanzas

Datos del Programa ¹

Realización de Auditorías a los Organismos Públicos Descentralizados y Fideicomisos

Eje: Estado de derecho

Tema Central: Gobernabilidad

¿Quién gasta?

18	Unidad Presupuestal	000	Unidad Responsable	00412	Unidad Ejecutora del Gasto
Contraloría del Estado de Jalisco		Contraloría del Estado de Jalisco		Dirección General de Control y Evaluación a Organismos Paraestatales	

¿Para qué se gasta?

Finalidad	Función	Subfunción
Gobierno	Coordinación de la Política de Gobierno	Función Pública

Objetivos

Nivel	Clave Componente	Resumen Narrativo
Actividad	01-08 ²	Asistencia a diversos actos y eventos que se van presentando en diversos rubros.

Datos del Indicador

Denominación	Método de cálculo				
Total de trabajos especiales llevados a cabo por la Dirección General	$(\text{Actividades especiales (Realizado)} / \text{Actividades especiales (Programado)}) * 100$				
Descripción del Indicador					
Asistencia a diversos actos y eventos que se van presentando en diversos rubros.					
Tipo de Indicador	Gestión	Dimensión del Indicador	Eficiencia	Año de Medición del Resultado	2018
Cobertura	Estatal	Frecuencia de Medición	Mensual		

Parámetros de semaforización						Meta Institucional	Meta Valor	Unidad de medida (meta valor)	Desagregado meta valor por género	
0	20.00	20.01	80.00	80.01	130	100%	25	Actividad	hombre	mujer
						Sentido del Indicador	Línea Base (meta valor)	Año (Línea base)	Tipo de Acumulación	
						Ascendente	No disponible	No disponible	Suma	

Resultados

Valor Programado	18.00	Avance de la Meta (3er trimestre)	22.00	% Avance de la Meta (3er trimestre)	122.2%	Semáforo (3er trimestre)	
	Valor programado	Avance de la meta		Valor programado	Avance de la meta		
Enero	2.00	2.00	Julio	2.00	2.00		
Febrero	2.00	0.00	Agosto	2.00	1.00		
Marzo	2.00	2.00	Septiembre	2.00	1.00		
Abril	2.00	5.00	Octubre	2.00			
Mayo	2.00	5.00	Noviembre	2.00			
Junio	2.00	4.00	Diciembre	3.00			

Medios de verificación: Reportes mensuales generados por la Dirección General

Observaciones:

- 1 El presente documento despliega la información perteneciente a los indicadores estratégicos y gestión de aquellos Programas presupuestarios que proveen de bienes y servicios que generan valor público a la ciudadanía jalisciense.
- 2 Se muestra el número del Componente relacionado con el indicador.

GOBIERNO DEL ESTADO DE JALISCO
PRESUPUESTO DE EGRESOS PARA EL EJERCICIO FISCAL 2018

Ficha Técnica de Indicador

Sistema de Evaluación del Desempeño (SED)

Gobierno del Estado de Jalisco

Seguimiento de Indicadores

Secretaría de Planeación,
Administración y Finanzas

Datos del Programa ¹

Realización de Auditorías a los Organismos Públicos Descentralizados y Fideicomisos

Eje: Estado de derecho

Tema Central: Gobernabilidad

¿Quién gasta?

18	Unidad Presupuestal	000	Unidad Responsable	00412	Unidad Ejecutora del Gasto
Contraloría del Estado de Jalisco		Contraloría del Estado de Jalisco		Dirección General de Control y Evaluación a Organismos Paraestatales	

¿Para qué se gasta?

Finalidad	Función	Subfunción
Gobierno	Coordinación de la Política de Gobierno	Función Pública

Objetivos

Nivel	Clave Componente	Resumen Narrativo
Componente	04 ²	Juntas de gobierno realizadas de los organismos públicos descentralizados y fideicomisos.

Datos del Indicador

Denominación	Método de cálculo
Total de Representaciones a las juntas de gobierno y comités de adquisiciones	(Representaciones a las juntas de gobierno y comités de adquisiciones (Realizado) / Representaciones a las juntas de gobierno y comités de adquisiciones (Programado))*100

Descripción del Indicador
Visitas de inspección a los comités de adquisiciones y Asistencia a Juntas de Gobierno a organismos públicos descentralizados así como a los fideicomisos

Tipo de Indicador	Gestión	Dimensión del Indicador	Eficiencia	Año de Medición del Resultado	2018
Cobertura	Estatatal	Frecuencia de Medición	Mensual		

			Desagregado meta valor por género							
Parámetros de semaforización			Meta Institucional	Meta Valor	Unidad de medida (meta valor)	Hombre	Mujer			
0	20.00	20.01	80.00	80.01	130	100%	500	Representación	No disponible	No disponible
						Sentido del Indicador	Línea Base (meta valor)	Año (Línea base)	Tipo de Acumulación	
						Ascendente	No disponible	No disponible	Suma	

Resultados

Valor Programado	342.00	Avance de la Meta (3er trimestre)	415.00	% Avance de la Meta (3er trimestre)	121.4%	Semáforo (3er trimestre)	
	Valor programado	Avance de la meta		Valor programado	Avance de la meta		
Enero	29.00	31.00	Julio	40.00	63.00		
Febrero	40.00	49.00	Agosto	40.00	59.00		
Marzo	45.00	53.00	Septiembre	46.00	24.00		
Abril	28.00	28.00	Octubre	53.00			
Mayo	38.00	53.00	Noviembre	50.00			
Junio	36.00	55.00	Diciembre	55.00			

Medios de verificación
Visitas de inspección a los comités de adquisiciones y Asistencia a Juntas de Gobierno a organismos públicos descentralizados así como a los fideicomisos para dar cumplimiento a las reglas obteniendo participación con voz o voto

Observaciones

¹ El presente documento despliega la información perteneciente a los indicadores estratégicos y gestión de aquellos Programas presupuestarios que proveen de bienes y servicios que generan valor público a la ciudadanía jalisciense.

² Se muestra el número del Componente relacionado con el indicador.

GOBIERNO DEL ESTADO DE JALISCO
PRESUPUESTO DE EGRESOS PARA EL EJERCICIO FISCAL 2018

Ficha Técnica de Indicador

Sistema de Evaluación del Desempeño (SED)

Gobierno del Estado de Jalisco

Seguimiento de Indicadores

Secretaría de Planeación,
Administración y Finanzas

Datos del Programa ¹

Realización de Auditorías a los Organismos Públicos Descentralizados y Fideicomisos

Eje: Estado de derecho

Tema Central: Gobernabilidad

¿Quién gasta?

18	Unidad Presupuestal	000	Unidad Responsable	00412	Unidad Ejecutora del Gasto
Contraloría del Estado de Jalisco		Contraloría del Estado de Jalisco		Dirección General de Control y Evaluación a Organismos Paraestatales	

¿Para qué se gasta?

Finalidad	Función	Subfunción
Gobierno	Coordinación de la Política de Gobierno	Función Pública

Objetivos

Nivel	Clave Componente	Resumen Narrativo
Actividad	04-01 ²	Programación a las visitas a los comités de adquisiciones a organismos públicos descentralizados y fideicomisos

Datos del Indicador

Denominación	Método de cálculo
Total de visitas a los comités de adquisiciones	$(\text{Representaciones (Realizado)} / \text{Representaciones (Programado)}) * 100$

Descripción del Indicador	Visitas a los comités de adquisiciones de todos los OPDs y fideicomisos
---------------------------	---

Tipo de Indicador	Gestión	Dimensión del Indicador	Eficacia	Año de Medición del Resultado	2018
Cobertura	Estatatal	Frecuencia de Medición	Mensual		

Parámetros de semaforización	Meta Institucional		Meta Valor	Unidad de medida (meta valor)	Desagregado meta valor por género	
	100%	135	135	Visita	Hombre	Mujer
0 20.00 20.01 80.00 80.01 130	Sentido del Indicador		Línea Base (meta valor)	Año (Línea base)	Tipo de Acumulación	
	Ascendente		No disponible	No disponible	Suma	

Resultados

Valor Programado	87.00	Avance de la Meta (3er trimestre)	252.00	% Avance de la Meta (3er trimestre)	289.7%	Semáforo (3er trimestre)	
	Valor programado	Avance de la meta		Valor programado	Avance de la meta		
Enero	7.00	24.00	Julio	10.00	51.00		
Febrero	10.00	38.00	Agosto	10.00	49.00		
Marzo	10.00	43.00	Septiembre	12.00	17.00		
Abril	8.00	10.00	Octubre	18.00			
Mayo	10.00	10.00	Noviembre	15.00			
Junio	10.00	10.00	Diciembre	15.00			

Medios de verificación	Reportes mensuales generados por la Dirección General
------------------------	---

Observaciones	
---------------	--

1 El presente documento despliega la información perteneciente a los indicadores estratégicos y gestión de aquellos Programas presupuestarios que proveen de bienes y servicios que generan valor público a la ciudadanía jalisciense.
 2 Se muestra el número del Componente relacionado con el indicador.

GOBIERNO DEL ESTADO DE JALISCO
PRESUPUESTO DE EGRESOS PARA EL EJERCICIO FISCAL 2018

Ficha Técnica de Indicador

Sistema de Evaluación del Desempeño (SED)

Gobierno del Estado de Jalisco

Seguimiento de Indicadores

Secretaría de Planeación,
Administración y Finanzas

Datos del Programa ¹

Realización de Auditorías a los Organismos Públicos Descentralizados y Fideicomisos

Eje: Estado de derecho

Tema Central: Gobernabilidad

¿Quién gasta?

18	Unidad Presupuestal	000	Unidad Responsable	00412	Unidad Ejecutora del Gasto
Contraloría del Estado de Jalisco		Contraloría del Estado de Jalisco		Dirección General de Control y Evaluación a Organismos Paraestatales	

¿Para qué se gasta?

Finalidad	Función	Subfunción
Gobierno	Coordinación de la Política de Gobierno	Función Pública

Objetivos

Nivel	Clave Componente	Resumen Narrativo
Actividad	04-02 ²	Visitas a los comités de adquisiciones a organismos públicos descentralizados y fideicomisos

Datos del Indicador

Denominación	Total de visitas a las juntas de gobierno		Método de cálculo	(Visitas (Realizado) / Visitas (Programado))*100	
Descripción del Indicador	Visitas a los Juntas de Gobierno a organismos públicos descentralizados y fideicomisos				
Tipo de Indicador	Gestión	Dimensión del Indicador	Eficiencia	Año de Medición del Resultado	2018
Cobertura	Estatral	Frecuencia de Medición	Mensual		

Parámetros de semaforización						Meta Institucional	Meta Valor	Unidad de medida (meta valor)	Desagregado meta valor por género	
0	20.00	20.01	80.00	80.01	130	100%	365	Representación	No disponible	No disponible
						Sentido del Indicador	Línea Base (meta valor)	Año (Línea base)	Tipo de Acumulación	
						Ascendente	No disponible	No disponible	Suma	

Resultados

Valor Programado	255.00	Avance de la Meta (3er trimestre)	84.00	% Avance de la Meta (3er trimestre)	32.9%	Semáforo (3er trimestre)	
	Valor programado	Avance de la meta		Valor programado	Avance de la meta		
Enero	22.00	7.00	Julio	30.00	12.00		
Febrero	30.00	11.00	Agosto	30.00	10.00		
Marzo	35.00	10.00	Septiembre	34.00	7.00		
Abril	20.00	7.00	Octubre	35.00			
Mayo	28.00	8.00	Noviembre	35.00			
Junio	26.00	12.00	Diciembre	40.00			

Medios de verificación: Reportes mensuales generados por la dirección general

Observaciones:

1 El presente documento despliega la información perteneciente a los indicadores estratégicos y gestión de aquellos Programas presupuestarios que proveen de bienes y servicios que generan valor público a la ciudadanía jalisciense.
 2 Se muestra el número del Componente relacionado con el indicador.

GOBIERNO DEL ESTADO DE JALISCO
PRESUPUESTO DE EGRESOS PARA EL EJERCICIO FISCAL 2018

Ficha Técnica de Indicador

Sistema de Evaluación del Desempeño (SED)

Gobierno del Estado de Jalisco

Seguimiento de Indicadores

Secretaría de Planeación,
Administración y Finanzas

Datos del Programa ¹

Prevención y Sanción de las Prácticas de Corrupción

Eje: Tema transversal

Tema Central: Gestión Pública

¿Quién gasta?

18	Unidad Presupuestal	000	Unidad Responsable	00887	Unidad Ejecutora del Gasto
Contraloría del Estado de Jalisco		Contraloría del Estado de Jalisco		Dirección General de Promoción y Seguimiento al Combate a la Corrupción	

¿Para qué se gasta?

Finalidad	Función	Subfunción
Gobierno	Coordinación de la Política de Gobierno	Función Pública

Objetivos

Nivel	Clave Componente	Resumen Narrativo
Fin	2	Contribuir a Fortalecer las capacidades institucionales en materia de combate a la corrupción de las Entidades y Dependencias del Poder Ejecutivo, mediante la implementación de mecanismos de prevención y sanción establecidos en el Sistema Nacional y Estatal Anticorrupción.

Datos del Indicador

Denominación	Método de cálculo
Tasa de incidencia de corrupción	$(\text{Incidencia en corrupcion (Realizado)} / \text{Incidencia en corrupcion (Programado)}) * 100$

Descripción del Indicador	Revisión y Diagnostico
---------------------------	------------------------

Tipo de Indicador	Estratégico	Dimensión del Indicador	Eficiencia	Año de Medición del Resultado	2018
Cobertura	Estatad	Frecuencia de Medición	Mensual		

Parámetros de semaforización						Meta Institucional	Meta Valor	Unidad de medida (meta valor)	Desagregado meta valor por género	
0	20.00	20.01	70.00	70.01	130	100%	2,634	Mecanismo	Hombre	Mujer
						Sentido del Indicador	Línea Base (meta valor)	Año (Línea base)	Tipo de Acumulación	
						Ascendente	No disponible	No disponible	Suma	

Resultados

Valor Programado	0.00	Avance de la Meta (3er trimestre)	0.00	% Avance de la Meta (3er trimestre)	N.D	Semáforo (3er trimestre)	
	Valor programado	Avance de la meta		Valor programado	Avance de la meta		
Enero	0.00	0.00	Julio	0.00	0.00		
Febrero	0.00	0.00	Agosto	0.00	0.00		
Marzo	0.00	0.00	Septiembre	0.00	0.00		
Abril	0.00	0.00	Octubre	0.00			
Mayo	0.00	0.00	Noviembre	2,634.00			
Junio	0.00	0.00	Diciembre	0.00			

Medios de verificación: Tasa de Incidencia de corrupción por 100,000 habitantes realizado por INEGI. Semáforo de la Corrupción realizado por IMCO.

Observaciones:

1 El presente documento despliega la información perteneciente a los indicadores estratégicos y gestión de aquellos Programas presupuestarios que proveen de bienes y servicios que generan valor público a la ciudadanía jalisciense.

2 Se muestra el número del Componente relacionado con el indicador.

GOBIERNO DEL ESTADO DE JALISCO
PRESUPUESTO DE EGRESOS PARA EL EJERCICIO FISCAL 2018

Ficha Técnica de Indicador

Sistema de Evaluación del Desempeño (SED)

Gobierno del Estado de Jalisco

Seguimiento de Indicadores

Secretaría de Planeación,
Administración y Finanzas

Datos del Programa ¹

Prevención y Sanción de las Prácticas de Corrupción

Eje: Tema transversal

Tema Central: Gestión Pública

¿Quién gasta?

18	Unidad Presupuestal	000	Unidad Responsable	00887	Unidad Ejecutora del Gasto
Contraloría del Estado de Jalisco		Contraloría del Estado de Jalisco		Dirección General de Promoción y Seguimiento al Combate a la Corrupción	

¿Para qué se gasta?

Finalidad	Función	Subfunción
Gobierno	Coordinación de la Política de Gobierno	Función Pública

Objetivos

Nivel	Clave Componente	Resumen Narrativo
Propósito	²	Las instituciones del Poder Ejecutivo cuentan con los elementos establecidos en la Ley en materia de: Ética, Programas Anticorrupción, Sistemas y Plataformas para la Operación del Sistema Nacional y Estatal Anticorrupción

Datos del Indicador

Denominación	Método de cálculo
Grado de avance de Programa	(Instituciones que cuentan con instrumentos programados (Realizado) / Instituciones que cuentan con instrumentos programados (Programado))*100

Descripción del Indicador	Evaluación de programas
----------------------------------	-------------------------

Tipo de Indicador	Estratégico	Dimensión del Indicador	Eficiencia	Año de Medición del Resultado	2018
Cobertura	Estatal	Frecuencia de Medición	Mensual		

Parámetros de semaforización						Meta Institucional	Meta Valor	Unidad de medida (meta valor)	Desagregado meta valor por género	
0	20.00	20.01	70.00	70.01	130	100%	24	Institución pública	Hombre	Mujer
									0.00	0.00
						Sentido del Indicador	Línea Base (meta valor)	Año (Línea base)	Tipo de Acumulación	
						Ascendente	No disponible	No disponible	Suma	

Resultados

Valor Programado	14.00	Avance de la Meta (3er trimestre)	14.00	% Avance de la Meta (3er trimestre)	100.0%	Semáforo (3er trimestre)	
	Valor programado	Avance de la meta		Valor programado	Avance de la meta		
Enero	0.00	0.00	Julio	4.00	4.00		
Febrero	0.00	0.00	Agosto	5.00	5.00		
Marzo	0.00	0.00	Septiembre	5.00	5.00		
Abril	0.00	0.00	Octubre	5.00			
Mayo	0.00	0.00	Noviembre	5.00			
Junio	0.00	0.00	Diciembre	0.00			

Medios de verificación	Páginas de Transparencia y Expedientes físicos radicados en la Dirección de Área
-------------------------------	--

Observaciones	
----------------------	--

¹ El presente documento despliega la información perteneciente a los indicadores estratégicos y gestión de aquellos Programas presupuestarios que proveen de bienes y servicios que generan valor público a la ciudadanía jalisciense.
² Se muestra el número del Componente relacionado con el indicador.

GOBIERNO DEL ESTADO DE JALISCO
PRESUPUESTO DE EGRESOS PARA EL EJERCICIO FISCAL 2018

Ficha Técnica de Indicador

Sistema de Evaluación del Desempeño (SED)

Gobierno del Estado de Jalisco

Seguimiento de Indicadores

Secretaría de Planeación,
Administración y Finanzas

Datos del Programa ¹

Prevención y Sanción de las Prácticas de Corrupción

Eje: Tema transversal

Tema Central: Gestión Pública

¿Quién gasta?

18	Unidad Presupuestal	000	Unidad Responsable	00887	Unidad Ejecutora del Gasto
Contraloría del Estado de Jalisco		Contraloría del Estado de Jalisco		Dirección General de Promoción y Seguimiento al Combate a la Corrupción	

¿Para qué se gasta?

Finalidad	Función	Subfunción
Gobierno	Coordinación de la Política de Gobierno	Función Pública

Objetivos

Nivel	Clave Componente	Resumen Narrativo
Componente	A1 ²	Mecanismos de prevención de la corrupción implementados en las instituciones del Poder Ejecutivo.

Datos del Indicador

Denominación	Método de cálculo
Mecanismos de prevención conforme a los lineamientos	$(\text{mecanismos que cumplen con los lineamientos (Realizado)} / \text{mecanismos que cumplen con los lineamientos (Programado)}) * 100$

Descripción del Indicador	asesoría en mecanismos de prevención				
---------------------------	--------------------------------------	--	--	--	--

Tipo de Indicador	Gestión	Dimensión del Indicador	Eficiencia	Año de Medición del Resultado	2018
Cobertura	Estatal	Frecuencia de Medición	Mensual		

Parámetros de semaforización	Meta Institucional	Meta Valor	Unidad de medida (meta valor)	Desagregado meta valor por género	
				Hombre	Mujer
0 20.00 20.01 70.00 70.01 130	100%	72	Mecanismo	0.00	0.00
	Sentido del Indicador	Línea Base (meta valor)	Año (Línea base)	Tipo de Acumulación	
	Ascendente	No disponible	No disponible	Suma	

Resultados

Valor Programado	0.00	Avance de la Meta (3er trimestre)	0.00	% Avance de la Meta (3er trimestre)	N.D	Semáforo (3er trimestre)
	Valor programado	Avance de la meta		Valor programado	Avance de la meta	
Enero	0.00	0.00	Julio	0.00	0.00	
Febrero	0.00	0.00	Agosto	0.00	0.00	
Marzo	0.00	0.00	Septiembre	0.00	0.00	
Abril	0.00	0.00	Octubre	0.00		
Mayo	0.00	0.00	Noviembre	72.00		
Junio	0.00	0.00	Diciembre	0.00		

Medios de verificación	Mecanismos de prevención de la Corrupción implementados en las instituciones del Poder Ejecutivo
------------------------	--

Observaciones	
---------------	--

1 El presente documento despliega la información perteneciente a los indicadores estratégicos y gestión de aquellos Programas presupuestarios que proveen de bienes y servicios que generan valor público a la ciudadanía jalisciense.
2 Se muestra el número del Componente relacionado con el indicador.

GOBIERNO DEL ESTADO DE JALISCO
PRESUPUESTO DE EGRESOS PARA EL EJERCICIO FISCAL 2018

Ficha Técnica de Indicador

Sistema de Evaluación del Desempeño (SED)

Gobierno del Estado de Jalisco

Seguimiento de Indicadores

Secretaría de Planeación,
Administración y Finanzas

Datos del Programa ¹

Prevención y Sanción de las Prácticas de Corrupción

Eje: Tema transversal

Tema Central: Gestión Pública

¿Quién gasta?

18	Unidad Presupuestal	000	Unidad Responsable	00887	Unidad Ejecutora del Gasto
Contraloría del Estado de Jalisco		Contraloría del Estado de Jalisco		Dirección General de Promoción y Seguimiento al Combate a la Corrupción	

¿Para qué se gasta?

Finalidad	Función	Subfunción
Gobierno	Coordinación de la Política de Gobierno	Función Pública

Objetivos

Nivel	Clave Componente	Resumen Narrativo
Actividad	A1-01 ²	Implementación y evaluación de Códigos de Ética y Conducta

Datos del Indicador

Denominación	Método de cálculo
Avance de Códigos de Ética y Conducta implementados	$(\text{Códigos de Ética y Conducta evaluados (Realizado)} / \text{Códigos de Ética y Conducta evaluados (Programado)}) * 100$

Descripción del Indicador
 apoyo y asesoría en en documentos normativos

Tipo de Indicador	Gestión	Dimensión del Indicador	Eficiencia	Año de Medición del Resultado	2018
Cobertura	Estatal	Frecuencia de Medición	Mensual		

Parámetros de semaforización						Meta Institucional	Meta Valor	Unidad de medida (meta valor)	Desagregado meta valor por género	
0	20.00	20.01	70.00	70.01	130	100%	24	Acuerdo	Hombre	Mujer
									0.00	0.00
						Sentido del Indicador	Línea Base (meta valor)	Año (Línea base)	Tipo de Acumulación	
						Ascendente	No disponible	No disponible	Suma	

Resultados

Valor Programado	14.00	Avance de la Meta (3er trimestre)	12.00	% Avance de la Meta (3er trimestre)	85.7%	Semáforo (3er trimestre)	
	Valor programado	Avance de la meta		Valor programado	Avance de la meta		
Enero	0.00	0.00	Julio	4.00	4.00		
Febrero	0.00	0.00	Agosto	5.00	4.00		
Marzo	0.00	0.00	Septiembre	5.00	4.00		
Abril	0.00	0.00	Octubre	5.00			
Mayo	0.00	0.00	Noviembre	5.00			
Junio	0.00	0.00	Diciembre	0.00			

Medios de verificación Páginas de Transparencia y Expedientes físicos radicados en la Dirección de Área

Observaciones

1 El presente documento despliega la información perteneciente a los indicadores estratégicos y gestión de aquellos Programas presupuestarios que proveen de bienes y servicios que generan valor público a la ciudadanía jalisciense.
 2 Se muestra el número del Componente relacionado con el indicador.

GOBIERNO DEL ESTADO DE JALISCO
PRESUPUESTO DE EGRESOS PARA EL EJERCICIO FISCAL 2018

Ficha Técnica de Indicador

Sistema de Evaluación del Desempeño (SED)

Gobierno del Estado de Jalisco

Seguimiento de Indicadores

Secretaría de Planeación,
Administración y Finanzas

Datos del Programa ¹

Prevención y Sanción de las Prácticas de Corrupción

Eje: Tema transversal

Tema Central: Gestión Pública

¿Quién gasta?

18	Unidad Presupuestal	000	Unidad Responsable	00887	Unidad Ejecutora del Gasto
Contraloría del Estado de Jalisco		Contraloría del Estado de Jalisco		Dirección General de Promoción y Seguimiento al Combate a la Corrupción	

¿Para qué se gasta?

Finalidad	Función	Subfunción
Gobierno	Coordinación de la Política de Gobierno	Función Pública

Objetivos

Nivel	Clave Componente	Resumen Narrativo
Componente	A2 ²	Programa de trabajo en materia de combate a la corrupción implementados en las instituciones del Poder Ejecutivo.

Datos del Indicador

Denominación	Método de cálculo
Programas Anti-corrupción generados conforme a los lineamientos	(Programas de Trabajo que cumplen con los lineamientos (Realizado) / Programas de Trabajo que cumplen con los lineamientos (Programado))*100

Descripción del Indicador
 apoyo y asesoría en creación de programas

Tipo de Indicador	Gestión	Dimensión del Indicador	Eficiencia	Año de Medición del Resultado	2018
Cobertura	Estatral	Frecuencia de Medición	Trimestral		

Parámetros de semaforización						Meta Institucional	Meta Valor	Unidad de medida (meta valor)	Desagregado meta valor por género	
0	20.00	20.01	70.00	70.01	130	100%	24	Programa	Hombre	Mujer
						Sentido del Indicador	Línea Base (meta valor)	Año (Línea base)	Tipo de Acumulación	
						Ascendente	No disponible	No disponible	Suma	

Resultados

Valor Programado	20.00	Avance de la Meta (3er trimestre)	24.00	% Avance de la Meta (3er trimestre)	N.D	Semáforo (3er trimestre)	
	Valor programado	Avance de la meta		Valor programado	Avance de la meta		
Enero	N.P.	0.00	Julio	N.P.	N.D		
Febrero	N.P.	0.00	Agosto	N.P.	N.D		
Marzo	3.00	2.00	Septiembre	10.00	N.D		
Abril	N.P.	N.D	Octubre	N.P.			
Mayo	N.P.	N.D	Noviembre	4.00			
Junio	7.00	22.00	Diciembre	N.P.			

Medios de verificación Páginas de Transparencia y Expedientes físicos radicados en la Dirección de Área

Observaciones

¹ El presente documento despliega la información perteneciente a los indicadores estratégicos y gestión de aquellos Programas presupuestarios que proveen de bienes y servicios que generan valor público a la ciudadanía jalisciense.

² Se muestra el número del Componente relacionado con el indicador.

GOBIERNO DEL ESTADO DE JALISCO
PRESUPUESTO DE EGRESOS PARA EL EJERCICIO FISCAL 2018

Ficha Técnica de Indicador

Sistema de Evaluación del Desempeño (SED)

Gobierno del Estado de Jalisco

Seguimiento de Indicadores

Secretaría de Planeación,
Administración y Finanzas

Datos del Programa ¹

Prevención y Sanción de las Prácticas de Corrupción

Eje: Tema transversal

Tema Central: Gestión Pública

¿Quién gasta?

18	Unidad Presupuestal	000	Unidad Responsable	00887	Unidad Ejecutora del Gasto
Contraloría del Estado de Jalisco		Contraloría del Estado de Jalisco		Dirección General de Promoción y Seguimiento al Combate a la Corrupción	

¿Para qué se gasta?

Finalidad	Función	Subfunción
Gobierno	Coordinación de la Política de Gobierno	Función Pública

Objetivos

Nivel	Clave Componente	Resumen Narrativo
Actividad	A2-01 ²	Diseño y aplicación de cédula de evaluación diagnóstica respecto de los Sistemas Nacional y Estatal Anticorrupción en Dependencias y Entidades del Poder Ejecutivo

Datos del Indicador

Denominación	Método de cálculo
Cédulas de resultados de Diagnósticos situacionales	$(\text{Diagnósticos situacionales realizados (Realizado)} / \text{Diagnósticos situacionales realizados (Programado)}) * 100$

Descripción del Indicador
investigación de campo

Tipo de Indicador	Gestión	Dimensión del Indicador	Eficiencia	Año de Medición del Resultado	2018
Cobertura	Estatal	Frecuencia de Medición	Mensual		

Parámetros de semaforización						Meta Institucional	Meta Valor	Unidad de medida (meta valor)	Desagregado meta valor por género	
0	20.00	20.01	70.00	70.01	130	100%	24	Cédula	Hombre	Mujer
						Sentido del Indicador	Línea Base (meta valor)	Año (Línea base)	Tipo de Acumulación	
						Ascendente	No disponible	No disponible	Suma	

Resultados

Valor Programado	20.00	Avance de la Meta (3er trimestre)	20.00	% Avance de la Meta (3er trimestre)	100.0%	Semáforo (3er trimestre)	
	Valor programado	Avance de la meta		Valor programado	Avance de la meta		
Enero	0.00	0.00	Julio	3.00	3.00		
Febrero	0.00	0.00	Agosto	3.00	3.00		
Marzo	3.00	3.00	Septiembre	4.00	4.00		
Abril	2.00	2.00	Octubre	4.00			
Mayo	2.00	2.00	Noviembre	0.00			
Junio	3.00	3.00	Diciembre	0.00			

Medios de verificación Expedientes físicos radicados en la Dirección de Área

Observaciones

¹ El presente documento despliega la información perteneciente a los indicadores estratégicos y gestión de aquellos Programas presupuestarios que proveen de bienes y servicios que generan valor público a la ciudadanía jalisciense.

² Se muestra el número del Componente relacionado con el indicador.

GOBIERNO DEL ESTADO DE JALISCO
PRESUPUESTO DE EGRESOS PARA EL EJERCICIO FISCAL 2018

Ficha Técnica de Indicador

Sistema de Evaluación del Desempeño (SED)

Gobierno del Estado de Jalisco

Seguimiento de Indicadores

Secretaría de Planeación,
Administración y Finanzas

Datos del Programa ¹

Prevención y Sanción de las Prácticas de Corrupción

Eje: Tema transversal

Tema Central: Gestión Pública

¿Quién gasta?

18	Unidad Presupuestal	000	Unidad Responsable	00887	Unidad Ejecutora del Gasto
Contraloría del Estado de Jalisco		Contraloría del Estado de Jalisco		Dirección General de Promoción y Seguimiento al Combate a la Corrupción	

¿Para qué se gasta?

Finalidad	Función	Subfunción
Gobierno	Coordinación de la Política de Gobierno	Función Pública

Objetivos

Nivel	Clave Componente	Resumen Narrativo
Actividad	A2-02 ²	Capacitación y seguimiento en materia de Fiscalización y Normas de Control Interno en Dependencias y Entidades del Poder Ejecutivo

Datos del Indicador

Denominación	Método de cálculo
capacitaciones control interno y Fízcalizacion	(capacitaciones (Realizado) / capacitaciones (Programado))*100

Descripción del Indicador	asesoría en creación de talleres o cursos
---------------------------	---

Tipo de Indicador	Gestión	Dimensión del Indicador	Eficiencia	Año de Medición del Resultado	2018
Cobertura	Estatad	Frecuencia de Medición	Mensual		

Parámetros de semaforización						Meta Institucional	Meta Valor	Unidad de medida (meta valor)	Desagregado meta valor por género	
0	20.00	20.01	70.00	70.01	130	100%	48	Capacitación	Hombre	Mujer
						Sentido del Indicador	Línea Base (meta valor)	Año (Línea base)	Tipo de Acumulación	
						Ascendente	No disponible	No disponible	Suma	

Resultados

Valor Programado	43.00	Avance de la Meta (3er trimestre)	43.00	% Avance de la Meta (3er trimestre)	100.0%	Semáforo (3er trimestre)	
	Valor programado	Avance de la meta		Valor programado	Avance de la meta		
Enero	0.00	0.00	Julio	5.00	5.00		
Febrero	0.00	0.00	Agosto	12.00	12.00		
Marzo	0.00	0.00	Septiembre	5.00	5.00		
Abril	4.00	4.00	Octubre	5.00			
Mayo	12.00	12.00	Noviembre	0.00			
Junio	5.00	5.00	Diciembre	0.00			

Medios de verificación Expedientes físicos radicados en la Dirección de Área (Bitácora, Registro de asistencia, Material de difusión)

Observaciones

1 El presente documento despliega la información perteneciente a los indicadores estratégicos y gestión de aquellos Programas presupuestarios que proveen de bienes y servicios que generan valor público a la ciudadanía jalisciense.
 2 Se muestra el número del Componente relacionado con el indicador.

GOBIERNO DEL ESTADO DE JALISCO
PRESUPUESTO DE EGRESOS PARA EL EJERCICIO FISCAL 2018

Ficha Técnica de Indicador

Sistema de Evaluación del Desempeño (SED)

Gobierno del Estado de Jalisco

Seguimiento de Indicadores

Secretaría de Planeación,
Administración y Finanzas

Datos del Programa ¹

Prevención y Sanción de las Prácticas de Corrupción

Eje: Tema transversal

Tema Central: Gestión Pública

¿Quién gasta?

18	Unidad Presupuestal	000	Unidad Responsable	00887	Unidad Ejecutora del Gasto
Contraloría del Estado de Jalisco		Contraloría del Estado de Jalisco		Dirección General de Promoción y Seguimiento al Combate a la Corrupción	

¿Para qué se gasta?

Finalidad	Función	Subfunción
Gobierno	Coordinación de la Política de Gobierno	Función Pública

Objetivos

Nivel	Clave Componente	Resumen Narrativo
Actividad	A2-03 ²	Monitoreo la ejecuciones de actividades establecidas en los PAT de las 5 comisiones. (CPCE-F, SNF, CCEM, SEF,CCEG) en las instituciones del Poder Ejecutivo

Datos del Indicador

Denominación	Método de cálculo
acciones anticorrupcion ejecutadas	(Actividades de seguimiento y evaluación (Realizado) / Actividades de seguimiento y evaluación (Programado))*100

Descripción del Indicador
 verificación de avance en los municipios de acuerdo a la ley estatal anticorrupcción

Tipo de Indicador	Gestión	Dimensión del Indicador	Eficiencia	Año de Medición del Resultado	2018
Cobertura	Estatal	Frecuencia de Medición	Mensual		

Parámetros de semaforización						Meta Institucional	Meta Valor	Unidad de medida (meta valor)	Desagregado meta valor por género	
0	20.00	20.01	70.00	70.01	130	100%	5	Actividad	0.00	0.00
						Sentido del Indicador	Línea Base (meta valor)	Año (Línea base)	Tipo de Acumulación	
						Ascendente	No disponible	No disponible	Suma	

Resultados

Valor Programado	5.00	Avance de la Meta (3er trimestre)	5.00	% Avance de la Meta (3er trimestre)	100.0%	Semáforo (3er trimestre)	
	Valor programado	Avance de la meta		Valor programado	Avance de la meta		
Enero	0.00	0.00	Julio	1.00	1.00		
Febrero	0.00	0.00	Agosto	1.00	1.00		
Marzo	0.00	0.00	Septiembre	1.00	0.00		
Abril	0.00	1.00	Octubre	0.00			
Mayo	1.00	1.00	Noviembre	0.00			
Junio	1.00	1.00	Diciembre	0.00			

Medios de verificación Expedientes físicos radicados en la Dirección de Área (Reporte de acciones realizadas)

Observaciones

¹ El presente documento despliega la información perteneciente a los indicadores estratégicos y gestión de aquellos Programas presupuestarios que proveen de bienes y servicios que generan valor público a la ciudadanía jalisciense.

² Se muestra el número del Componente relacionado con el indicador.

GOBIERNO DEL ESTADO DE JALISCO
PRESUPUESTO DE EGRESOS PARA EL EJERCICIO FISCAL 2018

Ficha Técnica de Indicador

Sistema de Evaluación del Desempeño (SED)

Gobierno del Estado de Jalisco

Seguimiento de Indicadores

Secretaría de Planeación,
Administración y Finanzas

Datos del Programa ¹

Prevención y Sanción de las Prácticas de Corrupción

Eje: Tema transversal

Tema Central: Gestión Pública

¿Quién gasta?

18	Unidad Presupuestal	000	Unidad Responsable	00887	Unidad Ejecutora del Gasto
Contraloría del Estado de Jalisco		Contraloría del Estado de Jalisco		Dirección General de Promoción y Seguimiento al Combate a la Corrupción	

¿Para qué se gasta?

Finalidad	Función	Subfunción
Gobierno	Coordinación de la Política de Gobierno	Función Pública

Objetivos

Nivel	Clave Componente	Resumen Narrativo
Componente	A3 ²	Plataformas del Sistema Estatal Anticorrupción funcionando.

Datos del Indicador

Denominación	Método de cálculo				
Número de Plataformas	$(\text{Plataformas en operación (Realizado)} / \text{Plataformas en operación (Programado)}) * 100$				
Descripción del Indicador					
apoyo en la gestión y creación de plataformas digitales					
Tipo de Indicador	Gestión	Dimensión del Indicador	Eficiencia	Año de Medición del Resultado	2018
Cobertura	Estatal	Frecuencia de Medición	Mensual		

Parámetros de semaforización						Meta Institucional	Meta Valor	Unidad de medida (meta valor)	Desagregado meta valor por género	
0	20.00	20.01	70.00	70.01	130	100%	4	Plataforma	Hombre	Mujer
									0.00	0.00
						Sentido del Indicador	Línea Base (meta valor)	Año (Línea base)	Tipo de Acumulación	
						Ascendente	No disponible	No disponible	Suma	

Resultados

Valor Programado	0.00	Avance de la Meta (3er trimestre)	0.00	% Avance de la Meta (3er trimestre)	N.D	Semáforo (3er trimestre)	
	Valor programado	Avance de la meta		Valor programado	Avance de la meta		
Enero	0.00	0.00	Julio	0.00	0.00		
Febrero	0.00	0.00	Agosto	0.00	0.00		
Marzo	0.00	0.00	Septiembre	0.00	0.00		
Abril	0.00	0.00	Octubre	0.00			
Mayo	0.00	0.00	Noviembre	4.00			
Junio	0.00	0.00	Diciembre	0.00			

Medios de verificación Plataformas alojadas en la Web Institucional

Observaciones

1 El presente documento despliega la información perteneciente a los indicadores estratégicos y gestión de aquellos Programas presupuestarios que proveen de bienes y servicios que generan valor público a la ciudadanía jalisciense.
 2 Se muestra el número del Componente relacionado con el indicador.

GOBIERNO DEL ESTADO DE JALISCO
PRESUPUESTO DE EGRESOS PARA EL EJERCICIO FISCAL 2018

Ficha Técnica de Indicador

Sistema de Evaluación del Desempeño (SED)

Gobierno del Estado de Jalisco

Seguimiento de Indicadores

Secretaría de Planeación,
Administración y Finanzas

Datos del Programa ¹

Prevención y Sanción de las Prácticas de Corrupción

Eje: Tema transversal

Tema Central: Gestión Pública

¿Quién gasta?

18	Unidad Presupuestal	000	Unidad Responsable	00887	Unidad Ejecutora del Gasto
Contraloría del Estado de Jalisco		Contraloría del Estado de Jalisco		Dirección General de Promoción y Seguimiento al Combate a la Corrupción	

¿Para qué se gasta?

Finalidad	Función	Subfunción
Gobierno	Coordinación de la Política de Gobierno	Función Pública

Objetivos

Nivel	Clave Componente	Resumen Narrativo
Actividad	A3-01 ²	Listado de Testigos Sociales debidamente integrado y publicado

Datos del Indicador

Denominación	Método de cálculo
Padrón de Testigo Social	(Participaciones efectivas de Testigo Social en procedimientos requeridos (Realizado) / Participaciones efectivas de Testigo Social en procedimientos requeridos (Programado))*100

Descripción del Indicador
creación de un padrón

Tipo de Indicador	Gestión	Dimensión del Indicador	Eficiencia	Año de Medición del Resultado	2018
Cobertura	Estatal	Frecuencia de Medición	Mensual		

Parámetros de semaforización			Meta Institucional	Meta Valor	Unidad de medida (meta valor)	Desagregado meta valor por género				
0	20.00	20.01	70.00	70.01	130	100%	1	Padrón	Hombre	Mujer
						Sentido del Indicador	Línea Base (meta valor)	Año (Línea base)	Tipo de Acumulación	
						Ascendente	No disponible	No disponible	Suma	

Resultados

Valor Programado	0.00	Avance de la Meta (3er trimestre)	0.00	% Avance de la Meta (3er trimestre)	N.D	Semáforo (3er trimestre)	
	Valor programado	Avance de la meta		Valor programado	Avance de la meta		
Enero	0.00	0.00	Julio	0.00	0.00		
Febrero	0.00	0.00	Agosto	0.00	0.00		
Marzo	0.00	0.00	Septiembre	0.00	0.00		
Abril	0.00	0.00	Octubre	0.00			
Mayo	0.00	0.00	Noviembre	1.00			
Junio	0.00	0.00	Diciembre	0.00			

Medios de verificación Padrón de Testigo Social publicado en el sitio Web de la Contraloría del Estado

Observaciones

¹ El presente documento despliega la información perteneciente a los indicadores estratégicos y gestión de aquellos Programas presupuestarios que proveen de bienes y servicios que generan valor público a la ciudadanía jalisciense.

² Se muestra el número del Componente relacionado con el indicador.

GOBIERNO DEL ESTADO DE JALISCO
PRESUPUESTO DE EGRESOS PARA EL EJERCICIO FISCAL 2018

Ficha Técnica de Indicador

Sistema de Evaluación del Desempeño (SED)

Gobierno del Estado de Jalisco

Seguimiento de Indicadores

Secretaría de Planeación,
Administración y Finanzas

Datos del Programa ¹

Prevención y Sanción de las Prácticas de Corrupción

Eje: Tema transversal

Tema Central: Gestión Pública

¿Quién gasta?

18	Unidad Presupuestal	000	Unidad Responsable	00887	Unidad Ejecutora del Gasto
Contraloría del Estado de Jalisco		Contraloría del Estado de Jalisco		Dirección General de Promoción y Seguimiento al Combate a la Corrupción	

¿Para qué se gasta?

Finalidad	Función	Subfunción
Gobierno	Coordinación de la Política de Gobierno	Función Pública

Objetivos

Nivel	Clave Componente	Resumen Narrativo
Actividad	A3-02 ²	Informes de Comités de Adquisiciones de las Dependencias y Entidades del Poder Ejecutivo

Datos del Indicador

Denominación	Método de cálculo
Informes de los Comités de Adquisiciones	(sesiones de Comité de Adquisiciones (Realizado) / sesiones de Comité de Adquisiciones (Programado))*100

Descripción del Indicador
convocatorias para la creación de comité

Tipo de Indicador	Gestión	Dimensión del Indicador	Eficiencia	Año de Medición del Resultado	2018
Cobertura	Estatal	Frecuencia de Medición	Mensual		

Parámetros de semaforización	Meta Institucional		Meta Valor	Unidad de medida (meta valor)	Desagregado meta valor por género	
	100%	2,408	Informe	Hombre	Mujer	
0 20.00 20.01 70.00 70.01 130						
	Sentido del Indicador	Línea Base (meta valor)	Año (Línea base)	Tipo de Acumulación		
	Ascendente	No disponible	No disponible	Suma		

Resultados

Valor Programado	1,800.00	Avance de la Meta (3er trimestre)	629.00	% Avance de la Meta (3er trimestre)	34.9%	Semáforo (3er trimestre)	
	Valor programado	Avance de la meta		Valor programado	Avance de la meta		
Enero	200.00	0.00	Julio	200.00	87.00		
Febrero	200.00	0.00	Agosto	200.00	87.00		
Marzo	200.00	160.00	Septiembre	200.00	111.00		
Abril	200.00	0.00	Octubre	200.00			
Mayo	200.00	0.00	Noviembre	200.00			
Junio	200.00	184.00	Diciembre	208.00			

Medios de verificación	Registro Interno previo a las auditorías
-------------------------------	--

Observaciones	
----------------------	--

1 El presente documento despliega la información perteneciente a los indicadores estratégicos y gestión de aquellos Programas presupuestarios que proveen de bienes y servicios que generan valor público a la ciudadanía jalisciense.
 2 Se muestra el número del Componente relacionado con el indicador.

GOBIERNO DEL ESTADO DE JALISCO
PRESUPUESTO DE EGRESOS PARA EL EJERCICIO FISCAL 2018

Ficha Técnica de Indicador

Sistema de Evaluación del Desempeño (SED)

Gobierno del Estado de Jalisco

Seguimiento de Indicadores

Secretaría de Planeación,
Administración y Finanzas

Datos del Programa ¹

Atención de Agenda y Coordinación de Actividades del C. Gobernador del Estado de Jalisco

Eje: Tema transversal

Tema Central: Gestión Pública

¿Quién gasta?

19	Unidad Presupuestal	000	Unidad Responsable	00413	Unidad Ejecutora del Gasto
Unidades Administrativas de Apoyo		Unidades Administrativas de Apoyo		Secretaría Particular del Despacho del Gobernador	

¿Para qué se gasta?

Finalidad	Función	Subfunción
Gobierno	Coordinación de la Política de Gobierno	Presidencia / Gobernatura

Objetivos

Nivel	Clave Componente	Resumen Narrativo
Componente	15 ²	Agenda del C. Gobernador atendida.

Datos del Indicador


Denominación	Método de cálculo
Porcentaje de asuntos registrados en agenda	(Sumatoria de temas registrados y atendidos de la agenda (Realizado) / Sumatoria de temas registrados y atendidos de la agenda (Programado))*100

Descripción del Indicador
Este indicador muestra la agenda del C. Gobernador, coordinada.

Tipo de Indicador	Gestión	Dimensión del Indicador	Eficiencia	Año de Medición del Resultado	2018
Cobertura	Estatal	Frecuencia de Medición	Mensual		

Parámetros de semaforización						Meta Institucional	Meta Valor	Unidad de medida (meta valor)	Desagregado meta valor por género	
0	78.00	78.01	90.00	90.01	130	100%	100	Porcentaje	No disponible	No disponible
						Sentido del Indicador	Línea Base (meta valor)	Año (Línea base)	Tipo de Acumulación	
						Ascendente	100	2016	Promedio	

Resultados

Valor Programado	100.00	Avance de la Meta (3er trimestre)	100.00	% Avance de la Meta (3er trimestre)	100.0%	Semáforo (3er trimestre)	
	Valor programado	Avance de la meta		Valor programado	Avance de la meta		
Enero	100.00	100.00	Julio	100.00	100.00		
Febrero	100.00	100.00	Agosto	100.00	100.00		
Marzo	100.00	100.00	Septiembre	100.00	100.00		
Abril	100.00	100.00	Octubre	100.00			
Mayo	100.00	100.00	Noviembre	100.00			
Junio	100.00	100.00	Diciembre	100.00			

Medios de verificación A1 Agenda del C. Gobernador, coordinada.

Observaciones

1 El presente documento despliega la información perteneciente a los indicadores estratégicos y gestión de aquellos Programas presupuestarios que proveen de bienes y servicios que generan valor público a la ciudadanía jalisciense.
2 Se muestra el número del Componente relacionado con el indicador.

GOBIERNO DEL ESTADO DE JALISCO
PRESUPUESTO DE EGRESOS PARA EL EJERCICIO FISCAL 2018

Ficha Técnica de Indicador

Sistema de Evaluación del Desempeño (SED)

Gobierno del Estado de Jalisco

Seguimiento de Indicadores

Secretaría de Planeación,
Administración y Finanzas

Datos del Programa ¹

Atención de Agenda y Coordinación de Actividades del C. Gobernador del Estado de Jalisco

Eje: Tema transversal

Tema Central: Gestión Pública

¿Quién gasta?

19	Unidad Presupuestal	000	Unidad Responsable	00413	Unidad Ejecutora del Gasto
Unidades Administrativas de Apoyo		Unidades Administrativas de Apoyo		Secretaría Particular del Despacho del Gobernador	

¿Para qué se gasta?

Finalidad	Función	Subfunción
Gobierno	Coordinación de la Política de Gobierno	Presidencia / Gobernatura

Objetivos

Nivel	Clave Componente	Resumen Narrativo
Actividad	15-01 ²	Registro y priorización de temas que conforman la agenda del C. Gobernador

Datos del Indicador

Denominación	Método de cálculo
Porcentajes de asuntos registrados y priorizados en agenda.	$(\text{Sumatoria de peticiones atendidas (Realizado)} / \text{Sumatoria de peticiones atendidas (Programado)}) * 100$

Descripción del Indicador
Este indicador muestra el registro y priorización de temas que conforman la agenda del C. Gobernador

Tipo de Indicador	Gestión	Dimensión del Indicador	Eficiencia	Año de Medición del Resultado	2018
Cobertura	Estatal	Frecuencia de Medición	Mensual		

Parámetros de semaforización						Meta Institucional	Meta Valor	Unidad de medida (meta valor)	Desagregado meta valor por género	
0	78.00	78.01	90.00	90.01	130	100%	100	Porcentaje	hombre	mujer
									No disponible	No disponible
						Sentido del Indicador	Línea Base (meta valor)	Año (Línea base)	Tipo de Acumulación	
						Ascendente	100	2016	Promedio	

Resultados

Valor Programado	100.00	Avance de la Meta (3er trimestre)	100.00	% Avance de la Meta (3er trimestre)	100.0%	Semáforo (3er trimestre)	
	Valor programado	Avance de la meta		Valor programado	Avance de la meta		
Enero	100.00	100.00	Julio	100.00	100.00		
Febrero	100.00	100.00	Agosto	100.00	100.00		
Marzo	100.00	100.00	Septiembre	100.00	100.00		
Abril	100.00	100.00	Octubre	100.00			
Mayo	100.00	100.00	Noviembre	100.00			
Junio	100.00	100.00	Diciembre	100.00			

Medios de verificación

Observaciones

1 El presente documento despliega la información perteneciente a los indicadores estratégicos y gestión de aquellos Programas presupuestarios que proveen de bienes y servicios que generan valor público a la ciudadanía jalisciense.
2 Se muestra el número del Componente relacionado con el indicador.

GOBIERNO DEL ESTADO DE JALISCO
PRESUPUESTO DE EGRESOS PARA EL EJERCICIO FISCAL 2018

Ficha Técnica de Indicador

Sistema de Evaluación del Desempeño (SED)

Gobierno del Estado de Jalisco

Seguimiento de Indicadores

Secretaría de Planeación,
Administración y Finanzas

Datos del Programa ¹

Atención de Agenda y Coordinación de Actividades del C. Gobernador del Estado de Jalisco

Eje: Tema transversal

Tema Central: Gestión Pública

¿Quién gasta?

19	Unidad Presupuestal	000	Unidad Responsable	00413	Unidad Ejecutora del Gasto
Unidades Administrativas de Apoyo		Unidades Administrativas de Apoyo		Secretaría Particular del Despacho del Gobernador	

¿Para qué se gasta?

Finalidad	Función	Subfunción
Gobierno	Coordinación de la Política de Gobierno	Presidencia / Gobernatura

Objetivos

Nivel	Clave Componente	Resumen Narrativo
Actividad	15-02 ²	Desahogo y atención de temas en la agenda del C. Gobernador

Datos del Indicador

Denominación	Método de cálculo
Porcentaje de asuntos desahogados y atendidos de la agenda	$(\text{Número de eventos atendidos (Realizado)} / \text{Número de eventos atendidos (Programado)}) * 100$

Descripción del Indicador
Este indicador muestra el desahogo y atención de temas en la agenda del C. Gobernador

Tipo de Indicador	Gestión	Dimensión del Indicador	Eficiencia	Año de Medición del Resultado	2018
Cobertura	Estatal	Frecuencia de Medición	Mensual		

Parámetros de semaforización						Meta Institucional	Meta Valor	Unidad de medida (meta valor)	Desagregado meta valor por género	
0	78.00	78.01	90.00	90.01	130	100%	100	Porcentaje	Hombre	Mujer
						Sentido del Indicador	Línea Base (meta valor)	Año (Línea base)	Tipo de Acumulación	
						Ascendente	100	2016	Promedio	

Resultados

Valor Programado	100.00	Avance de la Meta (3er trimestre)	100.00	% Avance de la Meta (3er trimestre)	100.0%	Semáforo (3er trimestre)	
	Valor programado	Avance de la meta		Valor programado	Avance de la meta		
Enero	100.00	100.00	Julio	100.00	100.00		
Febrero	100.00	100.00	Agosto	100.00	100.00		
Marzo	100.00	100.00	Septiembre	100.00	100.00		
Abril	100.00	100.00	Octubre	100.00			
Mayo	100.00	100.00	Noviembre	100.00			
Junio	100.00	100.00	Diciembre	100.00			

Medios de verificación:

Observaciones:

- 1 El presente documento despliega la información perteneciente a los indicadores estratégicos y gestión de aquellos Programas presupuestarios que proveen de bienes y servicios que generan valor público a la ciudadanía jalisciense.
- 2 Se muestra el número del Componente relacionado con el indicador.

GOBIERNO DEL ESTADO DE JALISCO
PRESUPUESTO DE EGRESOS PARA EL EJERCICIO FISCAL 2018

Ficha Técnica de Indicador

Sistema de Evaluación del Desempeño (SED)

Gobierno del Estado de Jalisco

Seguimiento de Indicadores

Secretaría de Planeación,
Administración y Finanzas

Datos del Programa ¹

Atención de Agenda y Coordinación de Actividades del C. Gobernador del Estado de Jalisco

Eje: Tema transversal

Tema Central: Gestión Pública

¿Quién gasta?

19	Unidad Presupuestal	000	Unidad Responsable	00414	Unidad Ejecutora del Gasto
Unidades Administrativas de Apoyo		Unidades Administrativas de Apoyo		Secretaría Privada del Despacho del Gobernador	

¿Para qué se gasta?

Finalidad	Función	Subfunción
Gobierno	Coordinación de la Política de Gobierno	Presidencia / Gobernatura

Objetivos

Nivel	Clave Componente	Resumen Narrativo
Componente	14 ²	Peticiones para el C. Gobernador atendidas o derivadas.

Datos del Indicador

Denominación	Método de cálculo
Porcentaje de compromisos privados, atendidos por el C. Gobernador.	$(\text{Número de reuniones celebradas (Realizado)} / \text{Número de reuniones celebradas (Programado)}) * 100$

Descripción del Indicador
A1 Compromisos privados atendidos por el C. Gobernador

Tipo de Indicador	Gestión	Dimensión del Indicador	Eficiencia	Año de Medición del Resultado	2018
Cobertura	Estatal	Frecuencia de Medición	Mensual		

Parámetros de semaforización						Meta Institucional	Meta Valor	Unidad de medida (meta valor)	Desagregado meta valor por género	
0	78.00	78.01	90.00	90.01	130	100%	100	Porcentaje	Hombre	Mujer
						Sentido del Indicador	Línea Base (meta valor)	Año (Línea base)	Tipo de Acumulación	
						Ascendente	100	2016	Promedio	

Resultados

Valor Programado	100.00	Avance de la Meta (3er trimestre)	100.00	% Avance de la Meta (3er trimestre)	100.0%	Semáforo (3er trimestre)	
	Valor programado	Avance de la meta		Valor programado	Avance de la meta		
Enero	100.00	100.00	Julio	100.00	100.00		
Febrero	100.00	100.00	Agosto	100.00	100.00		
Marzo	100.00	100.00	Septiembre	100.00	100.00		
Abril	100.00	100.00	Octubre	100.00			
Mayo	100.00	100.00	Noviembre	100.00			
Junio	100.00	100.00	Diciembre	100.00			

Medios de verificación: A1 Compromisos privados atendidos por el C. Gobernador

Observaciones:

- El presente documento despliega la información perteneciente a los indicadores estratégicos y gestión de aquellos Programas presupuestarios que proveen de bienes y servicios que generan valor público a la ciudadanía jalisciense.
- Se muestra el número del Componente relacionado con el indicador.

GOBIERNO DEL ESTADO DE JALISCO
PRESUPUESTO DE EGRESOS PARA EL EJERCICIO FISCAL 2018

Ficha Técnica de Indicador

Sistema de Evaluación del Desempeño (SED)

Gobierno del Estado de Jalisco

Seguimiento de Indicadores

Secretaría de Planeación,
Administración y Finanzas

Datos del Programa ¹

Atención de Agenda y Coordinación de Actividades del C. Gobernador del Estado de Jalisco

Eje: Tema transversal

Tema Central: Gestión Pública

¿Quién gasta?

19	Unidad Presupuestal	000	Unidad Responsable	00414	Unidad Ejecutora del Gasto
Unidades Administrativas de Apoyo		Unidades Administrativas de Apoyo		Secretaría Privada del Despacho del Gobernador	

¿Para qué se gasta?

Finalidad	Función	Subfunción
Gobierno	Coordinación de la Política de Gobierno	Presidencia / Gobernatura

Objetivos

Nivel	Clave Componente	Resumen Narrativo
Actividad	14-01 ²	Reuniones privadas agendadas por solicitud de particulares

Datos del Indicador

Denominación	Método de cálculo
Porcentaje de compromisos privados, atendidos por el C. Gobernador, con particulares	(Reuniones celebradas con particulares (Realizado) / Reuniones celebradas con particulares (Programado))*100

Descripción del Indicador
Este indicador muestra las reuniones privadas agendadas por solicitud de particulares

Tipo de Indicador	Gestión	Dimensión del Indicador	Eficiencia	Año de Medición del Resultado	2018
Cobertura	Estatal	Frecuencia de Medición	Mensual		

Desagregado meta valor por género

Parámetros de semaforización						Meta Institucional	Meta Valor	Unidad de medida (meta valor)	Hombre	Mujer
0	78.00	78.01	90.00	90.01	130	100%	100	Porcentaje	No disponible	No disponible
						Sentido del Indicador	Línea Base (meta valor)	Año (Línea base)	Tipo de Acumulación	
						Ascendente	100	2016	Promedio	

Resultados

Valor Programado	100.00	Avance de la Meta (3er trimestre)	100.00	% Avance de la Meta (3er trimestre)	100.0%	Semáforo (3er trimestre)	
	Valor programado	Avance de la meta		Valor programado	Avance de la meta		
Enero	100.00	100.00	Julio	100.00	100.00		
Febrero	100.00	100.00	Agosto	100.00	100.00		
Marzo	100.00	100.00	Septiembre	100.00	100.00		
Abril	100.00	100.00	Octubre	100.00			
Mayo	100.00	100.00	Noviembre	100.00			
Junio	100.00	100.00	Diciembre	100.00			

Medios de verificación Agenda del C. Gobernador y Reporte de Asuntos canalizados para atención por dependencias o instituciones estatales.

Observaciones

- El presente documento despliega la información perteneciente a los indicadores estratégicos y gestión de aquellos Programas presupuestarios que proveen de bienes y servicios que generan valor público a la ciudadanía jalisciense.
- Se muestra el número del Componente relacionado con el indicador.

GOBIERNO DEL ESTADO DE JALISCO
PRESUPUESTO DE EGRESOS PARA EL EJERCICIO FISCAL 2018

Ficha Técnica de Indicador

Sistema de Evaluación del Desempeño (SED)

Gobierno del Estado de Jalisco

Seguimiento de Indicadores

Secretaría de Planeación,
Administración y Finanzas

Datos del Programa ¹

Atención de Agenda y Coordinación de Actividades del C. Gobernador del Estado de Jalisco

Eje: Tema transversal

Tema Central: Gestión Pública

¿Quién gasta?

19	Unidad Presupuestal	000	Unidad Responsable	00414	Unidad Ejecutora del Gasto
Unidades Administrativas de Apoyo		Unidades Administrativas de Apoyo		Secretaría Privada del Despacho del Gobernador	

¿Para qué se gasta?

Finalidad	Función	Subfunción
Gobierno	Coordinación de la Política de Gobierno	Presidencia / Gobernatura

Objetivos

Nivel	Clave Componente	Resumen Narrativo
Actividad	14-02 ²	Reuniones privadas agendadas por solicitud de instituciones

Datos del Indicador

Denominación	Método de cálculo
Porcentaje de compromisos privados, atendidos por el C. Gobernador, con instituciones	(Reuniones celebradas con instituciones (Realizado) / Reuniones celebradas con instituciones (Programado))*100


Descripción del Indicador
Este indicador muestra las reuniones privadas agendadas por solicitud de instituciones

Tipo de Indicador	Gestión	Dimensión del Indicador	Eficiencia	Año de Medición del Resultado	2018
Cobertura	Estatal	Frecuencia de Medición	Mensual		

Desagregado meta valor por género

Parámetros de semaforización						Meta Institucional	Meta Valor	Unidad de medida (meta valor)	Hombre	Mujer
0	78.00	78.01	90.00	90.01	130	100%	100	Porcentaje	No disponible	No disponible
						Sentido del Indicador	Línea Base (meta valor)	Año (Línea base)	Tipo de Acumulación	
						Ascendente	100	2016	Promedio	

Resultados

Valor Programado	100.00	Avance de la Meta (3er trimestre)	100.00	% Avance de la Meta (3er trimestre)	100.0%	Semáforo (3er trimestre)	
	Valor programado	Avance de la meta		Valor programado	Avance de la meta		
Enero	100.00	100.00	Julio	100.00	100.00		
Febrero	100.00	100.00	Agosto	100.00	100.00		
Marzo	100.00	100.00	Septiembre	100.00	100.00		
Abril	100.00	100.00	Octubre	100.00			
Mayo	100.00	100.00	Noviembre	100.00			
Junio	100.00	100.00	Diciembre	100.00			

Medios de verificación | Agenda del C. Gobernador y Reporte de Asuntos canalizados para atención por dependencias o instituciones estatales.

Observaciones |

1 El presente documento despliega la información perteneciente a los indicadores estratégicos y gestión de aquellos Programas presupuestarios que proveen de bienes y servicios que generan valor público a la ciudadanía jalisciense.
 2 Se muestra el número del Componente relacionado con el indicador.

GOBIERNO DEL ESTADO DE JALISCO
PRESUPUESTO DE EGRESOS PARA EL EJERCICIO FISCAL 2018

Ficha Técnica de Indicador

Sistema de Evaluación del Desempeño (SED)

Gobierno del Estado de Jalisco

Seguimiento de Indicadores

Secretaría de Planeación,
Administración y Finanzas

Datos del Programa ¹

Atención de Agenda y Coordinación de Actividades del C. Gobernador del Estado de Jalisco

Eje: Tema transversal

Tema Central: Gestión Pública

¿Quién gasta?

19	Unidad Presupuestal	000	Unidad Responsable	00414	Unidad Ejecutora del Gasto
Unidades Administrativas de Apoyo		Unidades Administrativas de Apoyo		Secretaría Privada del Despacho del Gobernador	

¿Para qué se gasta?

Finalidad	Función	Subfunción
Gobierno	Coordinación de la Política de Gobierno	Presidencia / Gobernatura

Objetivos

Nivel	Clave Componente	Resumen Narrativo
Actividad	14-03 ²	Asuntos canalizados, a las instancias correspondientes.

Datos del Indicador

Denominación	Método de cálculo
Porcentaje de compromisos privados, atendidos por el C. Gobernador, canalizados	$(\text{Reuniones celebradas con asuntos canalizados (Realizado)} / \text{Reuniones celebradas con asuntos canalizados (Programado)}) * 100$

Descripción del Indicador
Este indicador mide el porcentaje de asuntos canalizados, a las instancias correspondientes.

Tipo de Indicador	Gestión	Dimensión del Indicador	Eficiencia	Año de Medición del Resultado	2018
Cobertura	Estatal	Frecuencia de Medición	Mensual		

Parámetros de semaforización						Meta Institucional	Meta Valor	Unidad de medida (meta valor)	Desagregado meta valor por género	
0	78.00	78.01	90.00	90.01	130	100%	100	Reunión	Hombre	Mujer
									No disponible	No disponible
						Sentido del Indicador	Línea Base (meta valor)	Año (Línea base)	Tipo de Acumulación	
						Ascendente	100	2016	Promedio	

Resultados

Valor Programado	100.00	Avance de la Meta (3er trimestre)	100.00	% Avance de la Meta (3er trimestre)	100.0%	Semáforo (3er trimestre)	
	Valor programado	Avance de la meta		Valor programado	Avance de la meta		
Enero	100.00	100.00	Julio	100.00	100.00		
Febrero	100.00	100.00	Agosto	100.00	100.00		
Marzo	100.00	100.00	Septiembre	100.00	100.00		
Abril	100.00	100.00	Octubre	100.00			
Mayo	100.00	100.00	Noviembre	100.00			
Junio	100.00	100.00	Diciembre	100.00			

Medios de verificación:

Observaciones:

1 El presente documento despliega la información perteneciente a los indicadores estratégicos y gestión de aquellos Programas presupuestarios que proveen de bienes y servicios que generan valor público a la ciudadanía jalisciense.
2 Se muestra el número del Componente relacionado con el indicador.

GOBIERNO DEL ESTADO DE JALISCO
PRESUPUESTO DE EGRESOS PARA EL EJERCICIO FISCAL 2018

Ficha Técnica de Indicador

Sistema de Evaluación del Desempeño (SED)

Gobierno del Estado de Jalisco

Seguimiento de Indicadores

Secretaría de Planeación,
Administración y Finanzas

Datos del Programa ¹

Programa de Apoyo Logístico, Técnico, de Evaluación y Difusión de las actividades del C. Gobernador y la Proyección del Estado de Jalisco.

Eje: Tema transversal

Tema Central: Gestión Pública

¿Quién gasta?

19	Unidad Presupuestal	000	Unidad Responsable	00415	Unidad Ejecutora del Gasto
	Unidades Administrativas de Apoyo		Unidades Administrativas de Apoyo		Dirección de Asuntos Internacionales

¿Para qué se gasta?

Finalidad	Función	Subfunción
Gobierno	Coordinación de la Política de Gobierno	Presidencia / Gubernatura

Objetivos

Nivel	Clave Componente	Resumen Narrativo
Componente	A1 ²	Cooperación internacional descentralizada.

Datos del Indicador

Denominación	Método de cálculo
Total de proyectos promovidos	(Sumatoria de proyectos promovidos (Realizado) / Sumatoria de proyectos promovidos (Programado))*100

Descripción del Indicador	A1 Cooperación internacional descentralizada
----------------------------------	--

Tipo de Indicador	Gestión	Dimensión del Indicador	Eficiencia	Año de Medición del Resultado	2018
Cobertura	Estatal	Frecuencia de Medición	Mensual		

Desagregado meta valor por género

Parámetros de semaforización		Meta Institucional	Meta Valor	Unidad de medida (meta valor)	Hombre	Mujer
0	70.00	100%	10	Proyecto	No disponible	No disponible
		Sentido del Indicador	Línea Base (meta valor)	Año (Línea base)	Tipo de Acumulación	
		Ascendente	10	2016	Suma	

Resultados

Valor Programado	8.00	Avance de la Meta (3er trimestre)	7.00	% Avance de la Meta (3er trimestre)	87.5%	Semáforo (3er trimestre)	
	Valor programado	Avance de la meta		Valor programado	Avance de la meta		
Enero	0.00	0.00	Julio	1.00	0.00		
Febrero	1.00	1.00	Agosto	1.00	1.00		
Marzo	1.00	1.00	Septiembre	1.00	2.00		
Abril	1.00	1.00	Octubre	1.00			
Mayo	1.00	1.00	Noviembre	1.00			
Junio	1.00	0.00	Diciembre	0.00			

Medios de verificación: Reuniones de trabajo. Reportes de actividades.

Observaciones:

1 El presente documento despliega la información perteneciente a los indicadores estratégicos y gestión de aquellos Programas presupuestarios que proveen de bienes y servicios que generan valor público a la ciudadanía jalisciense.
 2 Se muestra el número del Componente relacionado con el indicador.

GOBIERNO DEL ESTADO DE JALISCO
PRESUPUESTO DE EGRESOS PARA EL EJERCICIO FISCAL 2018

Ficha Técnica de Indicador

Sistema de Evaluación del Desempeño (SED)

Gobierno del Estado de Jalisco

Seguimiento de Indicadores

Secretaría de Planeación,
Administración y Finanzas

Datos del Programa ¹

Programa de Apoyo Logístico, Técnico, de Evaluación y Difusión de las actividades del C. Gobernador y la Proyección del Estado de Jalisco.

Eje: Tema transversal

Tema Central: Gestión Pública

¿Quién gasta?

19	Unidad Presupuestal	000	Unidad Responsable	00415	Unidad Ejecutora del Gasto
	Unidades Administrativas de Apoyo		Unidades Administrativas de Apoyo		Dirección de Asuntos Internacionales

¿Para qué se gasta?

Finalidad	Función	Subfunción
Gobierno	Coordinación de la Política de Gobierno	Presidencia / Gubernatura

Objetivos

Nivel	Clave Componente	Resumen Narrativo
Actividad	A1-01 ²	Suscripción de instrumentos de cooperación

Datos del Indicador

Denominación	Método de cálculo
Total de instrumentos suscritos	(Sumatoria de instrumentos suscritos (Realizado) / Sumatoria de instrumentos suscritos (Programado))*100

Descripción del Indicador
Este indicador mide el total de instrumentos de cooperación suscritos

Tipo de Indicador	Gestión	Dimensión del Indicador	Eficiencia	Año de Medición del Resultado	2018
Cobertura	Estatal	Frecuencia de Medición	Mensual		

Parámetros de semaforización						Meta Institucional	Meta Valor	Unidad de medida (meta valor)	Desagregado meta valor por género	
0	70.00	70.01	80.00	80.01	130	100%	4	Actividad	No disponible	No disponible
						Sentido del Indicador	Línea Base (meta valor)	Año (Línea base)	Tipo de Acumulación	
						Ascendente	4	2016	Suma	

Resultados

Valor Programado	4.00	Avance de la Meta (3er trimestre)	5.00	% Avance de la Meta (3er trimestre)	125.0%	Semáforo (3er trimestre)	
	Valor programado	Avance de la meta		Valor programado	Avance de la meta		
Enero	0.00	0.00	Julio	0.00	1.00		
Febrero	0.00	0.00	Agosto	1.00	1.00		
Marzo	1.00	1.00	Septiembre	1.00	1.00		
Abril	0.00	0.00	Octubre	0.00			
Mayo	0.00	0.00	Noviembre	0.00			
Junio	1.00	1.00	Diciembre	0.00			

Medios de verificación Instrumentos de cooperación Reportes de actividades

Observaciones

- El presente documento despliega la información perteneciente a los indicadores estratégicos y gestión de aquellos Programas presupuestarios que proveen de bienes y servicios que generan valor público a la ciudadanía jalisciense.
- Se muestra el número del Componente relacionado con el indicador.

GOBIERNO DEL ESTADO DE JALISCO
PRESUPUESTO DE EGRESOS PARA EL EJERCICIO FISCAL 2018

Ficha Técnica de Indicador

Sistema de Evaluación del Desempeño (SED)

Gobierno del Estado de Jalisco

Seguimiento de Indicadores

Secretaría de Planeación,
Administración y Finanzas

Datos del Programa ¹

Programa de Apoyo Logístico, Técnico, de Evaluación y Difusión de las actividades del C. Gobernador y la Proyección del Estado de Jalisco.

Eje: Tema transversal

Tema Central: Gestión Pública

¿Quién gasta?

19	Unidad Presupuestal	000	Unidad Responsable	00415	Unidad Ejecutora del Gasto
	Unidades Administrativas de Apoyo		Unidades Administrativas de Apoyo		Dirección de Asuntos Internacionales

¿Para qué se gasta?

Finalidad	Función	Subfunción
Gobierno	Coordinación de la Política de Gobierno	Presidencia / Gubernatura

Objetivos

Nivel	Clave Componente	Resumen Narrativo
Actividad	A1-02 ²	Seguimiento a proyectos derivados de los instrumentos de cooperación

Datos del Indicador

Denominación	Método de cálculo
Total de reportes de actividades de seguimiento	(Sumatoria de instrumentos suscritos -reportes realizados- (Realizado) / Sumatoria de instrumentos suscritos -reportes realizados- (Programado))*100

Descripción del Indicador
Seguimiento a proyectos derivados de los instrumentos de cooperación

Tipo de Indicador	Gestión	Dimensión del Indicador	Eficiencia	Año de Medición del Resultado	2018
Cobertura	Estatal	Frecuencia de Medición	Mensual		

Parámetros de semaforización		Meta Institucional	Meta Valor	Unidad de medida (meta valor)	Desagregado meta valor por género	
0	70.00	100%	11	Reporte	hombre	mujer
		Sentido del Indicador	Línea Base (meta valor)	Año (Línea base)	No disponible	No disponible
		Ascendente	10	2017	Tipo de Acumulación	
					Suma	

Resultados

Valor Programado	9.00	Avance de la Meta (3er trimestre)	8.00	% Avance de la Meta (3er trimestre)	88.9%	Semáforo (3er trimestre)	
	Valor programado	Avance de la meta		Valor programado	Avance de la meta		
Enero	1.00	1.00	Julio	1.00	1.00		
Febrero	1.00	1.00	Agosto	1.00	0.00		
Marzo	1.00	1.00	Septiembre	1.00	1.00		
Abril	1.00	1.00	Octubre	1.00			
Mayo	1.00	1.00	Noviembre	1.00			
Junio	1.00	1.00	Diciembre	0.00			

Medios de verificación Informes de trabajo Reportes de actividades

Observaciones

- El presente documento despliega la información perteneciente a los indicadores estratégicos y gestión de aquellos Programas presupuestarios que proveen de bienes y servicios que generan valor público a la ciudadanía jalisciense.
- Se muestra el número del Componente relacionado con el indicador.

GOBIERNO DEL ESTADO DE JALISCO
PRESUPUESTO DE EGRESOS PARA EL EJERCICIO FISCAL 2018

Ficha Técnica de Indicador

Sistema de Evaluación del Desempeño (SED)

Gobierno del Estado de Jalisco

Seguimiento de Indicadores

Secretaría de Planeación,
Administración y Finanzas

Datos del Programa ¹

Programa de Apoyo Logístico, Técnico, de Evaluación y Difusión de las actividades del C. Gobernador y la Proyección del Estado de Jalisco.

Eje: Tema transversal

Tema Central: Gestión Pública

¿Quién gasta?

19	Unidad Presupuestal	000	Unidad Responsable	00415	Unidad Ejecutora del Gasto
Unidades Administrativas de Apoyo		Unidades Administrativas de Apoyo		Dirección de Asuntos Internacionales	

¿Para qué se gasta?

Finalidad	Función	Subfunción
Gobierno	Coordinación de la Política de Gobierno	Presidencia / Gubernatura

Objetivos

Nivel	Clave Componente	Resumen Narrativo
Componente	A2 ²	Agendas de trabajo al exterior coordinadas.

Datos del Indicador

Denominación	Método de cálculo
Total de agendas de trabajo al exterior	(Sumatoria de agendas de trabajo logradas. (Realizado) / Sumatoria de agendas de trabajo logradas. (Programado))*100

Descripción del Indicador
A6 Capacitación Especializada a funcionarios públicos y sociedad civil

Tipo de Indicador	Gestión	Dimensión del Indicador	Eficiencia	Año de Medición del Resultado	2018
Cobertura	Estatal	Frecuencia de Medición	Mensual		

			Desagregado meta valor por género				
			Meta Institucional	Meta Valor	Unidad de medida (meta valor)	Hombre	Mujer
Parámetros de semaforización			100%	6	Agenda	No disponible	No disponible
0	70.00	70.01	80.00	80.01	130	Sentido del Indicador	Línea Base (meta valor)
						Ascendente	6
			Año (Línea base)	2016	Tipo de Acumulación	Suma	

Resultados

Valor Programado	5.00	Avance de la Meta (3er trimestre)	6.00	% Avance de la Meta (3er trimestre)	120.0%	Semáforo (3er trimestre)	
	Valor programado	Avance de la meta		Valor programado	Avance de la meta		
Enero	0.00	0.00	Julio	0.00	1.00		
Febrero	1.00	1.00	Agosto	1.00	1.00		
Marzo	0.00	0.00	Septiembre	1.00	1.00		
Abril	1.00	1.00	Octubre	1.00			
Mayo	0.00	0.00	Noviembre	0.00			
Junio	1.00	1.00	Diciembre	0.00			

Medios de verificación Informes de trabajo. Reportes de actividades.

Observaciones

- El presente documento despliega la información perteneciente a los indicadores estratégicos y gestión de aquellos Programas presupuestarios que proveen de bienes y servicios que generan valor público a la ciudadanía jalisciense.
- Se muestra el número del Componente relacionado con el indicador.

GOBIERNO DEL ESTADO DE JALISCO
PRESUPUESTO DE EGRESOS PARA EL EJERCICIO FISCAL 2018

Ficha Técnica de Indicador

Sistema de Evaluación del Desempeño (SED)

Gobierno del Estado de Jalisco

Seguimiento de Indicadores

Secretaría de Planeación,
Administración y Finanzas

Datos del Programa ¹

Programa de Apoyo Logístico, Técnico, de Evaluación y Difusión de las actividades del C. Gobernador y la Proyección del Estado de Jalisco.

Eje: Tema transversal

Tema Central: Gestión Pública

¿Quién gasta?

19	Unidad Presupuestal	000	Unidad Responsable	00415	Unidad Ejecutora del Gasto
	Unidades Administrativas de Apoyo		Unidades Administrativas de Apoyo		Dirección de Asuntos Internacionales

¿Para qué se gasta?

Finalidad	Función	Subfunción
Gobierno	Coordinación de la Política de Gobierno	Presidencia / Gubernatura

Objetivos

Nivel	Clave Componente	Resumen Narrativo
Actividad	A2-01 ²	Gestión y seguimiento de agendas de trabajo al exterior

Datos del Indicador

Denominación	Método de cálculo
Total de reportes de seguimiento	(Sumatoria de reportes de seguimiento (Realizado) / Sumatoria de reportes de seguimiento (Programado))*100

Descripción del Indicador
Este indicador muestra la gestión y seguimiento de agendas de trabajo en el interior del Estado y la República Mexicana

Tipo de Indicador	Gestión	Dimensión del Indicador	Eficiencia	Año de Medición del Resultado	2018
Cobertura	Estatal	Frecuencia de Medición	Mensual		

Parámetros de semaforización		Meta Institucional	Meta Valor	Unidad de medida (meta valor)	Desagregado meta valor por género	
0	70.00	100%	11	Reporte	hombre	mujer
		Sentido del Indicador	Línea Base (meta valor)	Año (Línea base)	No disponible	No disponible
		Ascendente	10	2017	Tipo de Acumulación	
					Suma	

Resultados

Valor Programado	9.00	Avance de la Meta (3er trimestre)	9.00	% Avance de la Meta (3er trimestre)	100.0%	Semáforo (3er trimestre)	
	Valor programado	Avance de la meta		Valor programado	Avance de la meta		
Enero	1.00	1.00	Julio	1.00	1.00		
Febrero	1.00	1.00	Agosto	1.00	1.00		
Marzo	1.00	1.00	Septiembre	1.00	1.00		
Abril	1.00	1.00	Octubre	1.00			
Mayo	1.00	1.00	Noviembre	1.00			
Junio	1.00	1.00	Diciembre	0.00			

Medios de verificación Informes de trabajo Reportes de actividades

Observaciones

- El presente documento despliega la información perteneciente a los indicadores estratégicos y gestión de aquellos Programas presupuestarios que proveen de bienes y servicios que generan valor público a la ciudadanía jalisciense.
- Se muestra el número del Componente relacionado con el indicador.

GOBIERNO DEL ESTADO DE JALISCO
PRESUPUESTO DE EGRESOS PARA EL EJERCICIO FISCAL 2018

Ficha Técnica de Indicador

Sistema de Evaluación del Desempeño (SED)

Gobierno del Estado de Jalisco

Seguimiento de Indicadores

Secretaría de Planeación,
Administración y Finanzas

Datos del Programa ¹

Programa de Apoyo Logístico, Técnico, de Evaluación y Difusión de las actividades del C. Gobernador y la Proyección del Estado de Jalisco.

Eje: Tema transversal

Tema Central: Gestión Pública

¿Quién gasta?

19	Unidad Presupuestal	000	Unidad Responsable	00415	Unidad Ejecutora del Gasto
	Unidades Administrativas de Apoyo		Unidades Administrativas de Apoyo		Dirección de Asuntos Internacionales

¿Para qué se gasta?

Finalidad	Función	Subfunción
Gobierno	Coordinación de la Política de Gobierno	Presidencia / Gubernatura

Objetivos

Nivel	Clave Componente	Resumen Narrativo
Componente	A3 ²	Agendas de trabajo en el interior del estado y la República Mexicana concertadas.

Datos del Indicador

Denominación	Método de cálculo
Total de agendas de trabajo en el interior del Estado y la República Mexicana realizadas	(Sumatoria de agendas de trabajo logradas (Realizado) / Sumatoria de agendas de trabajo logradas (Programado))*100

Descripción del Indicador
A2 Agendas de trabajo en el interior del estado y la República Mexicana

Tipo de Indicador	Gestión	Dimensión del Indicador	Eficiencia	Año de Medición del Resultado	2018
Cobertura	Estatal	Frecuencia de Medición	Mensual		

Parámetros de semaforización		Meta Institucional	Meta Valor	Unidad de medida (meta valor)	Desagregado meta valor por género	
0	70.00	100%	20	Agenda	Hombr	Mujer
		Sentido del Indicador	Línea Base (meta valor)	Año (Línea base)	No disponible	No disponible
		Ascendente	20	2016	Tipo de Acumulación	
					Suma	

Resultados

Valor Programado	17.00	Avance de la Meta (3er trimestre)	14.00	% Avance de la Meta (3er trimestre)	82.4%	Semáforo (3er trimestre)	
	Valor programado	Avance de la meta		Valor programado	Avance de la meta		
Enero	2.00	1.00	Julio	2.00	2.00		
Febrero	1.00	2.00	Agosto	2.00	2.00		
Marzo	2.00	2.00	Septiembre	2.00	2.00		
Abril	2.00	1.00	Octubre	2.00			
Mayo	2.00	1.00	Noviembre	1.00			
Junio	2.00	1.00	Diciembre	0.00			

Medios de verificación Informes de trabajo. Reportes de actividades.

Observaciones

¹ El presente documento despliega la información perteneciente a los indicadores estratégicos y gestión de aquellos Programas presupuestarios que proveen de bienes y servicios que generan valor público a la ciudadanía jalisciense.
² Se muestra el número del Componente relacionado con el indicador.

GOBIERNO DEL ESTADO DE JALISCO
PRESUPUESTO DE EGRESOS PARA EL EJERCICIO FISCAL 2018

Ficha Técnica de Indicador

Sistema de Evaluación del Desempeño (SED)

Gobierno del Estado de Jalisco

Seguimiento de Indicadores

Secretaría de Planeación,

Administración y Finanzas

Datos del Programa ¹

Programa de Apoyo Logístico, Técnico, de Evaluación y Difusión de las actividades del C. Gobernador y la Proyección del Estado de Jalisco.

Eje: Tema transversal

Tema Central: Gestión Pública

¿Quién gasta?

19	Unidad Presupuestal	000	Unidad Responsable	00415	Unidad Ejecutora del Gasto
	Unidades Administrativas de Apoyo		Unidades Administrativas de Apoyo		Dirección de Asuntos Internacionales

¿Para qué se gasta?

Finalidad	Función	Subfunción
Gobierno	Coordinación de la Política de Gobierno	Presidencia / Gubernatura

Objetivos

Nivel	Clave Componente	Resumen Narrativo
Actividad	A3-01 ²	A2 Gestión de agendas de trabajo en el interior del estado y la República Mexicana.

Datos del Indicador

Denominación	Método de cálculo
Total de reportes de seguimiento -Actividades	(Reportes realizados de actividades (Realizado) / Reportes realizados de actividades (Programado))*100

Descripción del Indicador
 Gestión y seguimiento de agendas de trabajo al exterior

Tipo de Indicador	Gestión	Dimensión del Indicador	Eficiencia	Año de Medición del Resultado	2018
Cobertura	Estatal	Frecuencia de Medición	Mensual		

Parámetros de semaforización						Meta Institucional	Meta Valor	Unidad de medida (meta valor)	Desagregado meta valor por género	
0	70.00	70.01	80.00	80.01	130	100%	11	Reporte	hombre	mujer
						Sentido del Indicador	Línea Base (meta valor)	Año (Línea base)	Tipo de Acumulación	
						Ascendente	10	2017	Suma	

Resultados

Valor Programado	9.00	Avance de la Meta (3er trimestre)	8.00	% Avance de la Meta (3er trimestre)	88.9%	Semáforo (3er trimestre)	
	Valor programado	Avance de la meta		Valor programado	Avance de la meta		
Enero	1.00	1.00	Julio	1.00	1.00		
Febrero	1.00	1.00	Agosto	1.00	0.00		
Marzo	1.00	1.00	Septiembre	1.00	1.00		
Abril	1.00	1.00	Octubre	1.00			
Mayo	1.00	1.00	Noviembre	1.00			
Junio	1.00	1.00	Diciembre	0.00			

Medios de verificación Informes de trabajo. Reportes de actividades.

Observaciones

- El presente documento despliega la información perteneciente a los indicadores estratégicos y gestión de aquellos Programas presupuestarios que proveen de bienes y servicios que generan valor público a la ciudadanía jalisciense.
- Se muestra el número del Componente relacionado con el indicador.

GOBIERNO DEL ESTADO DE JALISCO
PRESUPUESTO DE EGRESOS PARA EL EJERCICIO FISCAL 2018

Ficha Técnica de Indicador

Sistema de Evaluación del Desempeño (SED)

Gobierno del Estado de Jalisco

Seguimiento de Indicadores

Secretaría de Planeación,
Administración y Finanzas

Datos del Programa ¹

Programa de Apoyo Logístico, Técnico, de Evaluación y Difusión de las actividades del C. Gobernador y la Proyección del Estado de Jalisco.

Eje: Tema transversal

Tema Central: Gestión Pública

¿Quién gasta?

19	Unidad Presupuestal	000	Unidad Responsable	00415	Unidad Ejecutora del Gasto
	Unidades Administrativas de Apoyo		Unidades Administrativas de Apoyo		Dirección de Asuntos Internacionales

¿Para qué se gasta?

Finalidad	Función	Subfunción
Gobierno	Coordinación de la Política de Gobierno	Presidencia / Gubernatura

Objetivos

Nivel	Clave Componente	Resumen Narrativo
Componente	A4 ²	Eventos internacionales coordinados.

Datos del Indicador

Denominación	Método de cálculo
Total de eventos internacionales realizados	(Sumatoria de eventos internacionales realizados (Realizado) / Sumatoria de eventos internacionales realizados (Programado))*100

Descripción del Indicador
Este indicador muestra los eventos internacionales coordinados

Tipo de Indicador	Gestión	Dimensión del Indicador	Eficiencia	Año de Medición del Resultado	2018
Cobertura	Estatal	Frecuencia de Medición	Mensual		

Parámetros de semaforización		Meta Institucional	Meta Valor	Unidad de medida (meta valor)	Desagregado meta valor por género	
0	70.00	100%	5	Evento	Hombre	Mujer
		Sentido del Indicador	Línea Base (meta valor)	Año (Línea base)	No disponible	No disponible
		Ascendente	3	2016	Tipo de Acumulación	
					Suma	

Resultados

Valor Programado	4.00	Avance de la Meta (3er trimestre)	4.00	% Avance de la Meta (3er trimestre)	100.0%	Semáforo (3er trimestre)	
	Valor programado	Avance de la meta		Valor programado	Avance de la meta		
Enero	0.00	0.00	Julio	0.00	1.00		
Febrero	0.00	0.00	Agosto	0.00	1.00		
Marzo	1.00	1.00	Septiembre	2.00	1.00		
Abril	0.00	0.00	Octubre	1.00			
Mayo	0.00	0.00	Noviembre	0.00			
Junio	1.00	0.00	Diciembre	0.00			

Medios de verificación Informes de trabajo. Reportes de actividades.

Observaciones

- El presente documento despliega la información perteneciente a los indicadores estratégicos y gestión de aquellos Programas presupuestarios que proveen de bienes y servicios que generan valor público a la ciudadanía jalisciense.
- Se muestra el número del Componente relacionado con el indicador.

GOBIERNO DEL ESTADO DE JALISCO
PRESUPUESTO DE EGRESOS PARA EL EJERCICIO FISCAL 2018

Ficha Técnica de Indicador

Sistema de Evaluación del Desempeño (SED)

Gobierno del Estado de Jalisco

Seguimiento de Indicadores

Secretaría de Planeación,
Administración y Finanzas

Datos del Programa ¹

Programa de Apoyo Logístico, Técnico, de Evaluación y Difusión de las actividades del C. Gobernador y la Proyección del Estado de Jalisco.

Eje: Tema transversal

Tema Central: Gestión Pública

¿Quién gasta?

19	Unidad Presupuestal	000	Unidad Responsable	00415	Unidad Ejecutora del Gasto
	Unidades Administrativas de Apoyo		Unidades Administrativas de Apoyo		Dirección de Asuntos Internacionales

¿Para qué se gasta?

Finalidad	Función	Subfunción
Gobierno	Coordinación de la Política de Gobierno	Presidencia / Gubernatura

Objetivos

Nivel	Clave Componente	Resumen Narrativo
Actividad	A4-01 ²	A4 Realización de eventos internacionales coordinados.

Datos del Indicador

Denominación	Método de cálculo
Total de informes sobre gestión para la atracción de eventos internacionales	(Sumatoria de informes de resultados sobre la atracción de eventos internacionales (Realizado) / Sumatoria de informes de resultados sobre la atracción de eventos internacionales (Programado))*100

Descripción del Indicador

Gestión para la atracción de eventos internacionales a Jalisco

Tipo de Indicador	Gestión	Dimensión del Indicador	Eficiencia	Año de Medición del Resultado	2018
Cobertura	Estatal	Frecuencia de Medición	Mensual		

Desagregado meta valor por género

Parámetros de semaforización						Meta Institucional	Meta Valor	Unidad de medida (meta valor)	Hombre	Mujer
0	70.00	70.01	80.00	80.01	130	100%	11	Informe	No disponible	No disponible
						Sentido del Indicador	Línea Base (meta valor)	Año (Línea base)	Tipo de Acumulación	
						Ascendente	10	2017	Suma	

Resultados

Valor Programado	9.00	Avance de la Meta (3er trimestre)	9.00	% Avance de la Meta (3er trimestre)	100.0%	Semáforo (3er trimestre)	
	Valor programado	Avance de la meta		Valor programado	Avance de la meta		
Enero	0.00	0.00	Julio	1.00	1.00		
Febrero	0.00	0.00	Agosto	1.00	1.00		
Marzo	0.00	0.00	Septiembre	1.00	1.00		
Abril	4.00	4.00	Octubre	1.00			
Mayo	1.00	1.00	Noviembre	1.00			
Junio	1.00	1.00	Diciembre	0.00			

Medios de verificación: Informes de trabajo. Reportes de actividades.

Observaciones:

- El presente documento despliega la información perteneciente a los indicadores estratégicos y gestión de aquellos Programas presupuestarios que proveen de bienes y servicios que generan valor público a la ciudadanía jalisciense.
- Se muestra el número del Componente relacionado con el indicador.

GOBIERNO DEL ESTADO DE JALISCO
PRESUPUESTO DE EGRESOS PARA EL EJERCICIO FISCAL 2018

Ficha Técnica de Indicador

Sistema de Evaluación del Desempeño (SED)

Gobierno del Estado de Jalisco

Seguimiento de Indicadores

Secretaría de Planeación,
Administración y Finanzas

Datos del Programa ¹

Programa de Apoyo Logístico, Técnico, de Evaluación y Difusión de las actividades del C. Gobernador y la Proyección del Estado de Jalisco.

Eje: Tema transversal

Tema Central: Gestión Pública

¿Quién gasta?

19	Unidad Presupuestal	000	Unidad Responsable	00415	Unidad Ejecutora del Gasto
	Unidades Administrativas de Apoyo		Unidades Administrativas de Apoyo		Dirección de Asuntos Internacionales

¿Para qué se gasta?

Finalidad	Función	Subfunción
Gobierno	Coordinación de la Política de Gobierno	Presidencia / Gobernatura

Objetivos

Nivel	Clave Componente	Resumen Narrativo
Actividad	A4-02 ²	Coordinación de eventos internacionales en Jalisco

Datos del Indicador

Denominación	Método de cálculo
Porcentaje de reuniones de trabajo sostenidas para la coordinación de los eventos internacionales	(Reportes realizados (Realizado) / Reportes realizados (Programado))*100

Descripción del Indicador	Coordinación de eventos internacionales en Jalisco				
----------------------------------	--	--	--	--	--

Tipo de Indicador	Gestión	Dimensión del Indicador	Eficiencia	Año de Medición del Resultado	2018
Cobertura	Estatal	Frecuencia de Medición	Mensual		

Desagregado meta valor por género

Parámetros de semaforización						Meta Institucional	Meta Valor	Unidad de medida (meta valor)	Hombre	Mujer
0	70.00	70.01	90.00	90.01	130	100%	100	Porcentaje	No disponible	No disponible
						Sentido del Indicador	Línea Base (meta valor)	Año (Línea base)	Tipo de Acumulación	
						Ascendente	100	2016	Promedio	

Resultados

Valor Programado	100.00	Avance de la Meta (3er trimestre)	100.00	% Avance de la Meta (3er trimestre)	100.0%	Semáforo (3er trimestre)	
	Valor programado	Avance de la meta		Valor programado	Avance de la meta		
Enero	100.00	100.00	Julio	100.00	100.00		
Febrero	100.00	100.00	Agosto	100.00	100.00		
Marzo	100.00	100.00	Septiembre	100.00	100.00		
Abril	100.00	100.00	Octubre	100.00			
Mayo	100.00	100.00	Noviembre	100.00			
Junio	100.00	100.00	Diciembre	100.00			

Medios de verificación: informes de trabajo Reportes de actividades

Observaciones:

¹ El presente documento despliega la información perteneciente a los indicadores estratégicos y gestión de aquellos Programas presupuestarios que proveen de bienes y servicios que generan valor público a la ciudadanía jalisciense.
² Se muestra el número del Componente relacionado con el indicador.

GOBIERNO DEL ESTADO DE JALISCO
PRESUPUESTO DE EGRESOS PARA EL EJERCICIO FISCAL 2018

Ficha Técnica de Indicador

Sistema de Evaluación del Desempeño (SED)

Gobierno del Estado de Jalisco

Seguimiento de Indicadores

Secretaría de Planeación,
Administración y Finanzas

Datos del Programa ¹

Programa de Apoyo Logístico, Técnico, de Evaluación y Difusión de las actividades del C. Gobernador y la Proyección del Estado de Jalisco.

Eje: Tema transversal

Tema Central: Gestión Pública

¿Quién gasta?

19	Unidad Presupuestal	000	Unidad Responsable	00415	Unidad Ejecutora del Gasto
	Unidades Administrativas de Apoyo		Unidades Administrativas de Apoyo		Dirección de Asuntos Internacionales

¿Para qué se gasta?

Finalidad	Función	Subfunción
Gobierno	Coordinación de la Política de Gobierno	Presidencia / Gubernatura

Objetivos

Nivel	Clave Componente	Resumen Narrativo
Actividad	A4-03 ²	Medición de impacto y presentación de resultados de los eventos internacionales realizados

Datos del Indicador

Denominación	Método de cálculo
Total de informes finales de resultados por cada evento internacional.	(Sumatoria de informes de resultados finales de eventos internacionales realizados (Realizado) / Sumatoria de informes de resultados finales de eventos internacionales realizados (Programado))*100

Descripción del Indicador

Medición de impacto y presentación de resultados de los eventos internacionales realizados

Tipo de Indicador	Gestión	Dimensión del Indicador	Eficiencia	Año de Medición del Resultado	2018
Cobertura	Estatal	Frecuencia de Medición	Mensual		

Desagregado meta valor por género

Parámetros de semaforización						Meta Institucional	Meta Valor	Unidad de medida (meta valor)	Hombre	Mujer
0	70.00	70.01	80.00	80.01	130	100%	6	Evento	No disponible	No disponible
						Sentido del Indicador	Línea Base (meta valor)	Año (Línea base)	Tipo de Acumulación	
						Ascendente	3	2016	Suma	

Resultados

Valor Programado	5.00	Avance de la Meta (3er trimestre)	5.00	% Avance de la Meta (3er trimestre)	100.0%	Semáforo (3er trimestre)	
	Valor programado	Avance de la meta		Valor programado	Avance de la meta		
Enero	0.00	0.00	Julio	0.00	1.00		
Febrero	0.00	0.00	Agosto	0.00	1.00		
Marzo	1.00	1.00	Septiembre	3.00	1.00		
Abril	0.00	0.00	Octubre	1.00			
Mayo	0.00	0.00	Noviembre	0.00			
Junio	1.00	1.00	Diciembre	0.00			

Medios de verificación: Informe final de cada evento internacional realizado

Observaciones:

- El presente documento despliega la información perteneciente a los indicadores estratégicos y gestión de aquellos Programas presupuestarios que proveen de bienes y servicios que generan valor público a la ciudadanía jalisciense.
- Se muestra el número del Componente relacionado con el indicador.

GOBIERNO DEL ESTADO DE JALISCO
PRESUPUESTO DE EGRESOS PARA EL EJERCICIO FISCAL 2018

Ficha Técnica de Indicador

Sistema de Evaluación del Desempeño (SED)

Gobierno del Estado de Jalisco

Seguimiento de Indicadores

Secretaría de Planeación,
Administración y Finanzas

Datos del Programa ¹

Programa de Apoyo Logístico, Técnico, de Evaluación y Difusión de las actividades del C. Gobernador y la Proyección del Estado de Jalisco.

Eje: Tema transversal

Tema Central: Gestión Pública

¿Quién gasta?

19	Unidad Presupuestal	000	Unidad Responsable	00415	Unidad Ejecutora del Gasto
	Unidades Administrativas de Apoyo		Unidades Administrativas de Apoyo		Dirección de Asuntos Internacionales

¿Para qué se gasta?

Finalidad	Función	Subfunción
Gobierno	Coordinación de la Política de Gobierno	Presidencia / Gubernatura

Objetivos

Nivel	Clave Componente	Resumen Narrativo
Componente	A5 ²	Relación con actores estratégicos atendidos (de acuerdo al protocolo establecido).

Datos del Indicador

Denominación	Método de cálculo
Porcentaje de actores estratégicos atendidos	(Número de actores estratégicos atendidos (Realizado) / Número de actores estratégicos atendidos (Programado))*100

Descripción del Indicador
A5 Relación con y actores estratégicos atendidos (de acuerdo al protocolo establecido)

Tipo de Indicador	Gestión	Dimensión del Indicador	Eficiencia	Año de Medición del Resultado	2018
Cobertura	Estatal	Frecuencia de Medición	Mensual		

Desagregado meta valor por género

Parámetros de semaforización						Meta Institucional	Meta Valor	Unidad de medida (meta valor)	Hombre	Mujer
0	70.00	70.01	90.00	90.01	130	100%	100	Porcentaje	No disponible	No disponible
						Sentido del Indicador	Línea Base (meta valor)	Año (Línea base)	Tipo de Acumulación	
						Ascendente	100	2016	Promedio	

Resultados

Valor Programado	100.00	Avance de la Meta (3er trimestre)	100.00	% Avance de la Meta (3er trimestre)	100.0%	Semáforo (3er trimestre)	
	Valor programado	Avance de la meta		Valor programado	Avance de la meta		
Enero	100.00	100.00	Julio	100.00	100.00		
Febrero	100.00	100.00	Agosto	100.00	100.00		
Marzo	100.00	100.00	Septiembre	100.00	100.00		
Abril	100.00	100.00	Octubre	100.00			
Mayo	100.00	100.00	Noviembre	100.00			
Junio	100.00	100.00	Diciembre	100.00			

Medios de verificación Informes de trabajo. Reporte de actividades.

Observaciones

- El presente documento despliega la información perteneciente a los indicadores estratégicos y gestión de aquellos Programas presupuestarios que proveen de bienes y servicios que generan valor público a la ciudadanía jalisciense.
- Se muestra el número del Componente relacionado con el indicador.

GOBIERNO DEL ESTADO DE JALISCO
PRESUPUESTO DE EGRESOS PARA EL EJERCICIO FISCAL 2018

Ficha Técnica de Indicador

Sistema de Evaluación del Desempeño (SED)

Gobierno del Estado de Jalisco

Seguimiento de Indicadores

Secretaría de Planeación,
Administración y Finanzas

Datos del Programa ¹

Programa de Apoyo Logístico, Técnico, de Evaluación y Difusión de las actividades del C. Gobernador y la Proyección del Estado de Jalisco.

Eje: Tema transversal

Tema Central: Gestión Pública

¿Quién gasta?

19	Unidad Presupuestal	000	Unidad Responsable	00415	Unidad Ejecutora del Gasto
	Unidades Administrativas de Apoyo		Unidades Administrativas de Apoyo		Dirección de Asuntos Internacionales

¿Para qué se gasta?

Finalidad	Función	Subfunción
Gobierno	Coordinación de la Política de Gobierno	Presidencia / Gubernatura

Objetivos

Nivel	Clave Componente	Resumen Narrativo
Actividad	A5-01 ²	A5 Desarrollo de reuniones de trabajo con actores estratégicos.

Datos del Indicador

Denominación	Método de cálculo
Porcentaje de reuniones de trabajo con actores estratégicos sostenidas	(Número de reuniones de trabajo realizadas/ (Realizado) / Número de reuniones de trabajo realizadas/ (Programado))*100

Descripción del Indicador
Este indicador mide el total de reuniones de trabajo con actores estratégicos

Tipo de Indicador	Gestión	Dimensión del Indicador	Eficiencia	Año de Medición del Resultado	2018
Cobertura	Estatal	Frecuencia de Medición	Mensual		

Parámetros de semaforización						Meta Institucional	Meta Valor	Unidad de medida (meta valor)	Desagregado meta valor por género	
0	70.00	70.01	85.00	85.01	130	100%	100	Porcentaje	No disponible	No disponible
						Sentido del Indicador	Línea Base (meta valor)	Año (Línea base)	Tipo de Acumulación	
						Ascendente	100	2016	Promedio	

Resultados

Valor Programado	100.00	Avance de la Meta (3er trimestre)	98.89	% Avance de la Meta (3er trimestre)	98.9%	Semáforo (3er trimestre)	
	Valor programado	Avance de la meta		Valor programado	Avance de la meta		
Enero	100.00	100.00	Julio	100.00	100.00		
Febrero	100.00	100.00	Agosto	100.00	100.00		
Marzo	100.00	100.00	Septiembre	100.00	100.00		
Abril	100.00	90.00	Octubre	100.00			
Mayo	100.00	100.00	Noviembre	100.00			
Junio	100.00	100.00	Diciembre	100.00			

Medios de verificación Informes de trabajo. Reporte de actividades.

Observaciones

- El presente documento despliega la información perteneciente a los indicadores estratégicos y gestión de aquellos Programas presupuestarios que proveen de bienes y servicios que generan valor público a la ciudadanía jalisciense.
- Se muestra el número del Componente relacionado con el indicador.

GOBIERNO DEL ESTADO DE JALISCO
PRESUPUESTO DE EGRESOS PARA EL EJERCICIO FISCAL 2018

Ficha Técnica de Indicador

Sistema de Evaluación del Desempeño (SED)

Gobierno del Estado de Jalisco

Seguimiento de Indicadores

Secretaría de Planeación,
Administración y Finanzas

Datos del Programa ¹

Programa de Apoyo Logístico, Técnico, de Evaluación y Difusión de las actividades del C. Gobernador y la Proyección del Estado de Jalisco.

Eje: Tema transversal

Tema Central: Gestión Pública

¿Quién gasta?

19	Unidad Presupuestal	000	Unidad Responsable	00415	Unidad Ejecutora del Gasto
	Unidades Administrativas de Apoyo		Unidades Administrativas de Apoyo		Dirección de Asuntos Internacionales

¿Para qué se gasta?

Finalidad	Función	Subfunción
Gobierno	Coordinación de la Política de Gobierno	Presidencia / Gobernatura

Objetivos

Nivel	Clave Componente	Resumen Narrativo
Actividad	A5-02 ²	A5 Seguimiento a acuerdos y/o proyectos derivados

Datos del Indicador

Denominación	Método de cálculo
Porcentaje de reportes de seguimiento a acuerdos y/o proyectos atendidos	(Número de reportes de seguimiento realizados (Realizado) / Número de reportes de seguimiento realizados (Programado))*100

Descripción del Indicador
Seguimiento a acuerdos y/o proyectos derivados

Tipo de Indicador	Gestión	Dimensión del Indicador	Eficiencia	Año de Medición del Resultado	2018
Cobertura	Estatal	Frecuencia de Medición	Mensual		

Desagregado meta valor por género

Parámetros de semaforización						Meta Institucional	Meta Valor	Unidad de medida (meta valor)	Hombre	Mujer
0	70.00	70.01	85.00	85.01	130	100%	100	Reporte	No disponible	No disponible
						Sentido del Indicador	Línea Base (meta valor)	Año (Línea base)	Tipo de Acumulación	
						Ascendente	100	2016	Suma	

Resultados

Valor Programado	900.00	Avance de la Meta (3er trimestre)	890.00	% Avance de la Meta (3er trimestre)	98.9%	Semáforo (3er trimestre)	
	Valor programado	Avance de la meta		Valor programado	Avance de la meta		
Enero	100.00	100.00	Julio	100.00	100.00		
Febrero	100.00	100.00	Agosto	100.00	100.00		
Marzo	100.00	100.00	Septiembre	100.00	100.00		
Abril	100.00	100.00	Octubre	100.00			
Mayo	100.00	100.00	Noviembre	100.00			
Junio	100.00	90.00	Diciembre	100.00			

Medios de verificación Informes de trabajo. Reporte de actividades.

Observaciones

- El presente documento despliega la información perteneciente a los indicadores estratégicos y gestión de aquellos Programas presupuestarios que proveen de bienes y servicios que generan valor público a la ciudadanía jalisciense.
- Se muestra el número del Componente relacionado con el indicador.

GOBIERNO DEL ESTADO DE JALISCO
PRESUPUESTO DE EGRESOS PARA EL EJERCICIO FISCAL 2018

Ficha Técnica de Indicador

Sistema de Evaluación del Desempeño (SED)

Gobierno del Estado de Jalisco

Seguimiento de Indicadores

Secretaría de Planeación,
Administración y Finanzas

Datos del Programa ¹

Programa de Apoyo Logístico, Técnico, de Evaluación y Difusión de las actividades del C. Gobernador y la Proyección del Estado de Jalisco.

Eje: Tema transversal

Tema Central: Gestión Pública

¿Quién gasta?

19	Unidad Presupuestal	000	Unidad Responsable	00415	Unidad Ejecutora del Gasto
	Unidades Administrativas de Apoyo		Unidades Administrativas de Apoyo		Dirección de Asuntos Internacionales

¿Para qué se gasta?

Finalidad	Función	Subfunción
Gobierno	Coordinación de la Política de Gobierno	Presidencia / Gubernatura

Objetivos

Nivel	Clave Componente	Resumen Narrativo
Componente	A6 ²	Capacitación especializada otorgada a funcionarios públicos y sociedad civil.

Datos del Indicador

Denominación	Método de cálculo
Porcentaje de funcionarios públicos y sociedad civil capacitados	(Número de funcionarios públicos y sociedad civil capacitados (Realizado) / Número de funcionarios públicos y sociedad civil capacitados (Programado))*100

Descripción del Indicador
A6 Capacitación Especializada a funcionarios públicos y sociedad civil

Tipo de Indicador	Gestión	Dimensión del Indicador	Eficiencia	Año de Medición del Resultado	2018
Cobertura	Estatal	Frecuencia de Medición	Mensual		

Parámetros de semaforización						Meta Institucional	Meta Valor	Unidad de medida (meta valor)	Desagregado meta valor por género	
0	50.00	50.01	80.00	80.01	130	100%	100	Porcentaje	Hombre	Mujer
						Sentido del Indicador	Línea Base (meta valor)	Año (Línea base)	Tipo de Acumulación	
						Ascendente	100	2017	Promedio	

Resultados

Valor Programado	100.00	Avance de la Meta (3er trimestre)	87.14	% Avance de la Meta (3er trimestre)	87.1%	Semáforo (3er trimestre)	
-------------------------	--------	--	-------	--	-------	---------------------------------	--

	Valor programado	Avance de la meta		Valor programado	Avance de la meta
Enero	0.00	0.00	Julio	100.00	100.00
Febrero	0.00	10.00	Agosto	100.00	100.00
Marzo	0.00	0.00	Septiembre	100.00	100.00
Abril	100.00	100.00	Octubre	100.00	
Mayo	100.00	100.00	Noviembre	100.00	
Junio	100.00	100.00	Diciembre	100.00	

Medios de verificación Informes de trabajo. Reporte de actividades.

Observaciones

- El presente documento despliega la información perteneciente a los indicadores estratégicos y gestión de aquellos Programas presupuestarios que proveen de bienes y servicios que generan valor público a la ciudadanía jalisciense.
- Se muestra el número del Componente relacionado con el indicador.

GOBIERNO DEL ESTADO DE JALISCO
PRESUPUESTO DE EGRESOS PARA EL EJERCICIO FISCAL 2018

Ficha Técnica de Indicador

Sistema de Evaluación del Desempeño (SED)

Gobierno del Estado de Jalisco

Seguimiento de Indicadores

Secretaría de Planeación,
Administración y Finanzas

Datos del Programa ¹

Programa de Apoyo Logístico, Técnico, de Evaluación y Difusión de las actividades del C. Gobernador y la Proyección del Estado de Jalisco.

Eje: Tema transversal

Tema Central: Gestión Pública

¿Quién gasta?

19	Unidad Presupuestal	000	Unidad Responsable	00415	Unidad Ejecutora del Gasto
	Unidades Administrativas de Apoyo		Unidades Administrativas de Apoyo		Dirección de Asuntos Internacionales

¿Para qué se gasta?

Finalidad	Función	Subfunción
Gobierno	Coordinación de la Política de Gobierno	Presidencia / Gubernatura

Objetivos

Nivel	Clave Componente	Resumen Narrativo
Actividad	A6-01 ²	Gestión de capacitación internacional especializada

Datos del Indicador

Denominación	Método de cálculo
Total de funcionarios públicos involucrados en programas de capacitación internacional especializada	(Suma de funcionarios públicos beneficiados con los programas de capacitación internacional especializada (Realizado) / Suma de funcionarios públicos beneficiados con los programas de capacitación internacional especializada (Programado))*100

Descripción del Indicador
Gestión de capacitación internacional especializada

Tipo de Indicador	Gestión	Dimensión del Indicador	Eficiencia	Año de Medición del Resultado	2018
Cobertura	Estatral	Frecuencia de Medición	Mensual		

Parámetros de semaforización						Meta Institucional	Meta Valor	Unidad de medida (meta valor)	Desagregado meta valor por género	
0	70.00	70.01	80.00	80.01	130	100%	7	Funcionario	Hombre	Mujer
									0.00	0.00
						Sentido del Indicador	Línea Base (meta valor)	Año (Línea base)	Tipo de Acumulación	
						Ascendente	7	2016	Suma	

Resultados

Valor Programado	6.00	Avance de la Meta (3er trimestre)	7.00	% Avance de la Meta (3er trimestre)	116.7%	Semáforo (3er trimestre)	
	Valor programado	Avance de la meta		Valor programado	Avance de la meta		
Enero	0.00	0.00	Julio	0.00	1.00		
Febrero	1.00	1.00	Agosto	0.00	0.00		
Marzo	1.00	1.00	Septiembre	1.00	1.00		
Abril	1.00	1.00	Octubre	1.00			
Mayo	1.00	1.00	Noviembre	0.00			
Junio	1.00	1.00	Diciembre	0.00			

Medios de verificación Informes de trabajo Reporte de actividades

Observaciones

- El presente documento despliega la información perteneciente a los indicadores estratégicos y gestión de aquellos Programas presupuestarios que proveen de bienes y servicios que generan valor público a la ciudadanía jalisciense.
- Se muestra el número del Componente relacionado con el indicador.

GOBIERNO DEL ESTADO DE JALISCO
PRESUPUESTO DE EGRESOS PARA EL EJERCICIO FISCAL 2018

Ficha Técnica de Indicador

Sistema de Evaluación del Desempeño (SED)

Gobierno del Estado de Jalisco

Seguimiento de Indicadores

Secretaría de Planeación,
Administración y Finanzas

Datos del Programa ¹

Programa de Apoyo Logístico, Técnico, de Evaluación y Difusión de las actividades del C. Gobernador y la Proyección del Estado de Jalisco.

Eje: Tema transversal

Tema Central: Gestión Pública

¿Quién gasta?

19	Unidad Presupuestal	000	Unidad Responsable	00415	Unidad Ejecutora del Gasto
	Unidades Administrativas de Apoyo		Unidades Administrativas de Apoyo		Dirección de Asuntos Internacionales

¿Para qué se gasta?

Finalidad	Función	Subfunción
Gobierno	Coordinación de la Política de Gobierno	Presidencia / Gubernatura

Objetivos

Nivel	Clave Componente	Resumen Narrativo
Actividad	A6-02 ²	Vinculación y capacitación en materia internacional y metodologías, para funcionarios públicos y sociedad civil.

Datos del Indicador

Denominación	Método de cálculo
Porcentaje de funcionarios públicos y sociedad civil capacitados en materia internacional y metodologías	$(\text{Número de funcionarios públicos y sociedad civil capacitados/ (Realizado)} / \text{Número de funcionarios públicos y sociedad civil capacitados/ (Programado)}) * 100$

Descripción del Indicador
Este indicador muestra la vinculación y capacitación en materia internacional y metodologías, para funcionarios públicos y sociedad civil.

Tipo de Indicador	Gestión	Dimensión del Indicador	Eficiencia	Año de Medición del Resultado	2018
Cobertura	Estatual	Frecuencia de Medición	Mensual		

Desagregado meta valor por género

Parámetros de semaforización						Meta Institucional	Meta Valor	Unidad de medida (meta valor)	Hombre	Mujer
0	70.00	70.01	85.00	85.01	130	100%	100	Porcentaje	No disponible	No disponible
						Sentido del Indicador	Línea Base (meta valor)	Año (Línea base)	Tipo de Acumulación	
						Ascendente	100	2017	Promedio	

Resultados

Valor Programado	100.00	Avance de la Meta (3er trimestre)	98.89	% Avance de la Meta (3er trimestre)	98.9%	Semáforo (3er trimestre)	
	Valor programado	Avance de la meta		Valor programado	Avance de la meta		
Enero	100.00	100.00		Julio	100.00	100.00	
Febrero	100.00	100.00		Agosto	100.00	100.00	
Marzo	100.00	100.00		Septiembre	100.00	100.00	
Abril	100.00	90.00		Octubre	100.00		
Mayo	100.00	100.00		Noviembre	100.00		
Junio	100.00	100.00		Diciembre	100.00		

Medios de verificación Informes de trabajo Reporte de actividades

Observaciones

- El presente documento despliega la información perteneciente a los indicadores estratégicos y gestión de aquellos Programas presupuestarios que proveen de bienes y servicios que generan valor público a la ciudadanía jalisciense.
- Se muestra el número del Componente relacionado con el indicador.

GOBIERNO DEL ESTADO DE JALISCO
PRESUPUESTO DE EGRESOS PARA EL EJERCICIO FISCAL 2018

Ficha Técnica de Indicador

Sistema de Evaluación del Desempeño (SED)

Gobierno del Estado de Jalisco

Seguimiento de Indicadores

Secretaría de Planeación,

Administración y Finanzas

Datos del Programa ¹

Programa de Apoyo Logístico, Técnico, de Evaluación y Difusión de las actividades del C. Gobernador y la Proyección del Estado de Jalisco.

Eje: Tema transversal

Tema Central: Gestión Pública

¿Quién gasta?

19	Unidad Presupuestal	000	Unidad Responsable	00415	Unidad Ejecutora del Gasto
	Unidades Administrativas de Apoyo		Unidades Administrativas de Apoyo		Dirección de Asuntos Internacionales

¿Para qué se gasta?

Finalidad	Función	Subfunción
Gobierno	Coordinación de la Política de Gobierno	Presidencia / Gubernatura

Objetivos

Nivel	Clave Componente	Resumen Narrativo
Actividad	A6-03 ²	Capacitación especializada a la plantilla de la Dirección de Asuntos Internacionales

Datos del Indicador

Denominación	Método de cálculo
Porcentaje de programas de capacitación cursados	(Número de programas de capacitación cursados/ (Realizado) / Número de programas de capacitación cursados/ (Programado))*100

Descripción del Indicador
 Este indicador mide el porcentaje de capacitación especializada a la plantilla de la Dirección de Asuntos Internacionales

Tipo de Indicador	Gestión	Dimensión del Indicador	Eficiencia	Año de Medición del Resultado	2018
Cobertura	Estatal	Frecuencia de Medición	Mensual		

Parámetros de semafORIZACIÓN						Meta Institucional	Meta Valor	Unidad de medida (meta valor)	Desagregado meta valor por género	
0	70.00	70.01	85.00	85.01	130	100%	100	Capacitación	No disponible	No disponible
						Sentido del Indicador	Línea Base (meta valor)	Año (Línea base)	Tipo de Acumulación	
						Ascendente	100	2016	Promedio	

Resultados

Valor Programado	100.00	Avance de la Meta (3er trimestre)	98.89	% Avance de la Meta (3er trimestre)	98.9%	Semáforo (3er trimestre)	
	Valor programado	Avance de la meta		Valor programado	Avance de la meta		
Enero	100.00	100.00	Julio	100.00	100.00		
Febrero	100.00	100.00	Agosto	100.00	100.00		
Marzo	100.00	100.00	Septiembre	100.00	100.00		
Abril	100.00	100.00	Octubre	100.00			
Mayo	100.00	100.00	Noviembre	100.00			
Junio	100.00	90.00	Diciembre	100.00			

Medios de verificación Informes de trabajo Reporte de actividades

Observaciones

- El presente documento despliega la información perteneciente a los indicadores estratégicos y gestión de aquellos Programas presupuestarios que proveen de bienes y servicios que generan valor público a la ciudadanía jalisciense.
- Se muestra el número del Componente relacionado con el indicador.

GOBIERNO DEL ESTADO DE JALISCO
PRESUPUESTO DE EGRESOS PARA EL EJERCICIO FISCAL 2018

Ficha Técnica de Indicador

Sistema de Evaluación del Desempeño (SED)

Gobierno del Estado de Jalisco

Seguimiento de Indicadores

Secretaría de Planeación,
Administración y Finanzas

Datos del Programa ¹

Programa de Apoyo Logístico, Técnico, de Evaluación y Difusión de las actividades del C. Gobernador y la Proyección del Estado de Jalisco.

Eje: Tema transversal

Tema Central: Gestión Pública

¿Quién gasta?

19	Unidad Presupuestal	000	Unidad Responsable	00416	Unidad Ejecutora del Gasto
	Unidades Administrativas de Apoyo		Unidades Administrativas de Apoyo		Dirección de Giras y Logística

¿Para qué se gasta?

Finalidad	Función	Subfunción
Gobierno	Coordinación de la Política de Gobierno	Presidencia / Gobernatura

Objetivos

Nivel	Clave Componente	Resumen Narrativo
Componente	A7 ²	Giras y eventos con participación del titular del Poder Ejecutivo del Estado coordinadas y atendidas.

Datos del Indicador

Denominación	Método de cálculo
Porcentaje de giras y eventos del Ejecutivo, coordinadas y atendidas.	(Número de giras y eventos realizados con la participación del Ejecutivo (Realizado) / Número de giras y eventos realizados con la participación del Ejecutivo (Programado))*100

Descripción del Indicador

A1 Giras y eventos con participación del titular del Poder Ejecutivo del estado, coordinadas y atendidas

Tipo de Indicador	Gestión	Dimensión del Indicador	Eficiencia	Año de Medición del Resultado	2018
Cobertura	Estatal	Frecuencia de Medición	Mensual		

Desagregado meta valor por género

Parámetros de semaforización						Meta Institucional	Meta Valor	Unidad de medida (meta valor)	Hombre	Mujer
0	78.00	78.01	90.00	90.01	130	100%	100	Porcentaje	No disponible	No disponible
						Sentido del Indicador	Línea Base (meta valor)	Año (Línea base)	Tipo de Acumulación	
						Ascendente	100	2016	Promedio	

Resultados

Valor Programado	100.00	Avance de la Meta (3er trimestre)	100.00	% Avance de la Meta (3er trimestre)	100.0%	Semáforo (3er trimestre)	
	Valor programado	Avance de la meta		Valor programado	Avance de la meta		
Enero	100.00	100.00	Julio	100.00	100.00		
Febrero	100.00	100.00	Agosto	100.00	100.00		
Marzo	100.00	100.00	Septiembre	100.00	100.00		
Abril	100.00	100.00	Octubre	100.00			
Mayo	100.00	100.00	Noviembre	100.00			
Junio	100.00	100.00	Diciembre	100.00			

Medios de verificación: Reporte de giras y eventos del Ejecutivo

Observaciones:

- El presente documento despliega la información perteneciente a los indicadores estratégicos y gestión de aquellos Programas presupuestarios que proveen de bienes y servicios que generan valor público a la ciudadanía jalisciense.
- Se muestra el número del Componente relacionado con el indicador.

GOBIERNO DEL ESTADO DE JALISCO
PRESUPUESTO DE EGRESOS PARA EL EJERCICIO FISCAL 2018

Ficha Técnica de Indicador

Sistema de Evaluación del Desempeño (SED)

Gobierno del Estado de Jalisco

Seguimiento de Indicadores

Secretaría de Planeación,
Administración y Finanzas

Datos del Programa ¹

Programa de Apoyo Logístico, Técnico, de Evaluación y Difusión de las actividades del C. Gobernador y la Proyección del Estado de Jalisco.

Eje: Tema transversal

Tema Central: Gestión Pública

¿Quién gasta?

19	Unidad Presupuestal	000	Unidad Responsable	00416	Unidad Ejecutora del Gasto
	Unidades Administrativas de Apoyo		Unidades Administrativas de Apoyo		Dirección de Giras y Logística

¿Para qué se gasta?

Finalidad	Función	Subfunción
Gobierno	Coordinación de la Política de Gobierno	Presidencia / Gubernatura

Objetivos

Nivel	Clave Componente	Resumen Narrativo
Actividad	A7-01 ²	Realización y coordinación de giras y eventos en la zona metropolitana.

Datos del Indicador

Denominación	Método de cálculo
Porcentaje de eventos realizados en la zona metropolitana.	(Número de eventos efectuados en zona metropolitana (Realizado) / Número de eventos efectuados en zona metropolitana (Programado))*100

Descripción del Indicador
Giras y eventos realizados y coordinados en la zona metropolitana.

Tipo de Indicador	Gestión	Dimensión del Indicador	Eficiencia	Año de Medición del Resultado	2018
Cobertura	Estatal	Frecuencia de Medición	Mensual		

Desagregado meta valor por género

Parámetros de semaforización						Meta Institucional	Meta Valor	Unidad de medida (meta valor)	Hombre	Mujer
0	78.00	78.01	90.00	90.01	130	100%	100	Porcentaje	No disponible	No disponible
						Sentido del Indicador	Línea Base (meta valor)	Año (Línea base)	Tipo de Acumulación	
						Ascendente	100	2016	Promedio	

Resultados

Valor Programado	100.00	Avance de la Meta (3er trimestre)	100.00	% Avance de la Meta (3er trimestre)	100.0%	Semáforo (3er trimestre)	
	Valor programado	Avance de la meta		Valor programado	Avance de la meta		
Enero	100.00	100.00	Julio	100.00	100.00		
Febrero	100.00	100.00	Agosto	100.00	100.00		
Marzo	100.00	100.00	Septiembre	100.00	100.00		
Abril	100.00	100.00	Octubre	100.00			
Mayo	100.00	100.00	Noviembre	100.00			
Junio	100.00	100.00	Diciembre	100.00			

Medios de verificación Reporte de giras y eventos del Ejecutivo.

Observaciones

1 El presente documento despliega la información perteneciente a los indicadores estratégicos y gestión de aquellos Programas presupuestarios que proveen de bienes y servicios que generan valor público a la ciudadanía jalisciense.
 2 Se muestra el número del Componente relacionado con el indicador.

GOBIERNO DEL ESTADO DE JALISCO
PRESUPUESTO DE EGRESOS PARA EL EJERCICIO FISCAL 2018

Ficha Técnica de Indicador

Sistema de Evaluación del Desempeño (SED)

Gobierno del Estado de Jalisco

Seguimiento de Indicadores

Secretaría de Planeación,

Administración y Finanzas

Datos del Programa ¹

Programa de Apoyo Logístico, Técnico, de Evaluación y Difusión de las actividades del C. Gobernador y la Proyección del Estado de Jalisco.

Eje: Tema transversal

Tema Central: Gestión Pública

¿Quién gasta?

19	Unidad Presupuestal	000	Unidad Responsable	00416	Unidad Ejecutora del Gasto
	Unidades Administrativas de Apoyo		Unidades Administrativas de Apoyo		Dirección de Giras y Logística

¿Para qué se gasta?

Finalidad	Función	Subfunción
Gobierno	Coordinación de la Política de Gobierno	Presidencia / Gubernatura

Objetivos

Nivel	Clave Componente	Resumen Narrativo
Actividad	A7-02 ²	Realización y coordinación de giras y eventos en el interior del Estado.

Datos del Indicador

Denominación	Método de cálculo
Porcentaje de eventos realizados en el interior del Estado.	(Número de eventos en el interior del Estado (Realizado) / Número de eventos en el interior del Estado (Programado))*100

Descripción del Indicador
Este indicador muestra las giras y eventos realizados y coordinados en el interior del Estado.

Tipo de Indicador	Gestión	Dimensión del Indicador	Eficiencia	Año de Medición del Resultado	2018
Cobertura	Estatal	Frecuencia de Medición	Mensual		

Parámetros de semaforización						Meta Institucional	Meta Valor	Unidad de medida (meta valor)	Desagregado meta valor por género	
0	78.00	78.01	90.00	90.01	130	100%	100	Porcentaje	hombre	mujer
						Sentido del Indicador	Línea Base (meta valor)	Año (Línea base)	No disponible	No disponible
						Ascendente	100	2016	Tipo de Acumulación	
									Promedio	

Resultados

Valor Programado	100.00	Avance de la Meta (3er trimestre)	100.00	% Avance de la Meta (3er trimestre)	100.0%	Semáforo (3er trimestre)	
	Valor programado	Avance de la meta		Valor programado	Avance de la meta		
Enero	100.00	100.00	Julio	100.00	100.00		
Febrero	100.00	100.00	Agosto	100.00	100.00		
Marzo	100.00	100.00	Septiembre	100.00	100.00		
Abril	100.00	100.00	Octubre	100.00			
Mayo	100.00	100.00	Noviembre	100.00			
Junio	100.00	100.00	Diciembre	100.00			

Medios de verificación Reporte de giras y eventos del Ejecutivo.

Observaciones

- El presente documento despliega la información perteneciente a los indicadores estratégicos y gestión de aquellos Programas presupuestarios que proveen de bienes y servicios que generan valor público a la ciudadanía jalisciense.
- Se muestra el número del Componente relacionado con el indicador.

GOBIERNO DEL ESTADO DE JALISCO
PRESUPUESTO DE EGRESOS PARA EL EJERCICIO FISCAL 2018

Ficha Técnica de Indicador

Sistema de Evaluación del Desempeño (SED)

Gobierno del Estado de Jalisco

Seguimiento de Indicadores

Secretaría de Planeación,
Administración y Finanzas

Datos del Programa ¹

Programa de Apoyo Logístico, Técnico, de Evaluación y Difusión de las actividades del C. Gobernador y la Proyección del Estado de Jalisco.

Eje: Tema transversal

Tema Central: Gestión Pública

¿Quién gasta?

19	Unidad Presupuestal	000	Unidad Responsable	00416	Unidad Ejecutora del Gasto
	Unidades Administrativas de Apoyo		Unidades Administrativas de Apoyo		Dirección de Giras y Logística

¿Para qué se gasta?

Finalidad	Función	Subfunción
Gobierno	Coordinación de la Política de Gobierno	Presidencia / Gubernatura

Objetivos

Nivel	Clave Componente	Resumen Narrativo
Actividad	A7-03 ²	Realización y coordinación giras y eventos en el interior del país.

Datos del Indicador

Denominación	Método de cálculo
Porcentaje de eventos realizados en el interior del país.	$(\text{Número de eventos en el interior del país (Realizado)} / \text{Número de eventos en el interior del país (Programado)}) * 100$

Descripción del Indicador
Este indicador muestra las giras y eventos realizados y coordinados en el interior del país.

Tipo de Indicador	Gestión	Dimensión del Indicador	Eficiencia	Año de Medición del Resultado	2018
Cobertura	Estatal	Frecuencia de Medición	Mensual		

Parámetros de semaforización						Meta Institucional	Meta Valor	Unidad de medida (meta valor)	Desagregado meta valor por género	
0	78.00	78.01	90.00	90.01	130	100%	100	Porcentaje	No disponible	No disponible
						Sentido del Indicador	Línea Base (meta valor)	Año (Línea base)	Tipo de Acumulación	
						Ascendente	100	2016	Promedio	

Resultados

Valor Programado	100.00	Avance de la Meta (3er trimestre)	100.00	% Avance de la Meta (3er trimestre)	100.0%	Semáforo (3er trimestre)	
	Valor programado	Avance de la meta		Valor programado	Avance de la meta		
Enero	100.00	100.00	Julio	100.00	100.00		
Febrero	100.00	100.00	Agosto	100.00	100.00		
Marzo	100.00	100.00	Septiembre	100.00	100.00		
Abril	100.00	100.00	Octubre	100.00			
Mayo	100.00	100.00	Noviembre	100.00			
Junio	100.00	100.00	Diciembre	100.00			

Medios de verificación Reporte de giras y eventos del Ejecutivo.

Observaciones

- El presente documento despliega la información perteneciente a los indicadores estratégicos y gestión de aquellos Programas presupuestarios que proveen de bienes y servicios que generan valor público a la ciudadanía jalisciense.
- Se muestra el número del Componente relacionado con el indicador.

GOBIERNO DEL ESTADO DE JALISCO
PRESUPUESTO DE EGRESOS PARA EL EJERCICIO FISCAL 2018

Ficha Técnica de Indicador

Sistema de Evaluación del Desempeño (SED)

Gobierno del Estado de Jalisco

Seguimiento de Indicadores

Secretaría de Planeación,

Administración y Finanzas

Datos del Programa ¹

Programa de Apoyo Logístico, Técnico, de Evaluación y Difusión de las actividades del C. Gobernador y la Proyección del Estado de Jalisco.

Eje: Tema transversal

Tema Central: Gestión Pública

¿Quién gasta?

19	Unidad Presupuestal	000	Unidad Responsable	00416	Unidad Ejecutora del Gasto
	Unidades Administrativas de Apoyo		Unidades Administrativas de Apoyo		Dirección de Giras y Logística

¿Para qué se gasta?

Finalidad	Función	Subfunción
Gobierno	Coordinación de la Política de Gobierno	Presidencia / Gobernatura

Objetivos

Nivel	Clave Componente	Resumen Narrativo
Componente	A9 ²	Eventos con participación del Ejecutivo Estatal o representación del mismo coordinados.

Datos del Indicador

Denominación	Método de cálculo	
Porcentaje de Invitados del Estado de Jalisco, atendidos.	$(\text{Total de invitados atendidos (Realizado)} / \text{Total de invitados atendidos (Programado)}) * 100$	
Descripción del Indicador		
Este indicador muestra los eventos coordinados con participación del Ejecutivo Estatal o representación del mismo		
Tipo de Indicador	Dimensión del Indicador	Año de Medición del Resultado
Gestión	Eficiencia	2018
Cobertura	Frecuencia de Medición	
Estatal	Mensual	

Parámetros de semaforización						Meta Institucional	Meta Valor	Unidad de medida (meta valor)	Desagregado meta valor por género	
0	78.00	78.01	90.00	90.01	130	100%	100	Persona	Hombre	Mujer
									0.00	0.00
						Sentido del Indicador	Línea Base (meta valor)	Año (Línea base)	Tipo de Acumulación	
						Ascendente	100	2016	Promedio	

Resultados

Valor Programado	100.00	Avance de la Meta (3er trimestre)	100.00	% Avance de la Meta (3er trimestre)	100.0%	Semáforo (3er trimestre)	
	Valor programado	Avance de la meta		Valor programado	Avance de la meta		
Enero	100.00	100.00	Julio	100.00	100.00		
Febrero	100.00	100.00	Agosto	100.00	100.00		
Marzo	100.00	100.00	Septiembre	100.00	100.00		
Abril	100.00	100.00	Octubre	100.00			
Mayo	100.00	100.00	Noviembre	100.00			
Junio	100.00	100.00	Diciembre	100.00			

Medios de verificación: Reporte de invitados del Estado de Jalisco

Observaciones:

1 El presente documento despliega la información perteneciente a los indicadores estratégicos y gestión de aquellos Programas presupuestarios que proveen de bienes y servicios que generan valor público a la ciudadanía jalisciense.
 2 Se muestra el número del Componente relacionado con el indicador.

GOBIERNO DEL ESTADO DE JALISCO
PRESUPUESTO DE EGRESOS PARA EL EJERCICIO FISCAL 2018

Ficha Técnica de Indicador

Sistema de Evaluación del Desempeño (SED)

Gobierno del Estado de Jalisco

Seguimiento de Indicadores

Secretaría de Planeación,
Administración y Finanzas

Datos del Programa ¹

Programa de Apoyo Logístico, Técnico, de Evaluación y Difusión de las actividades del C. Gobernador y la Proyección del Estado de Jalisco.

Eje: Tema transversal

Tema Central: Gestión Pública

¿Quién gasta?

19	Unidad Presupuestal	000	Unidad Responsable	00416	Unidad Ejecutora del Gasto
	Unidades Administrativas de Apoyo		Unidades Administrativas de Apoyo		Dirección de Giras y Logística

¿Para qué se gasta?

Finalidad	Función	Subfunción
Gobierno	Coordinación de la Política de Gobierno	Presidencia / Gobernatura

Objetivos

Nivel	Clave Componente	Resumen Narrativo
Actividad	A9-01 ²	Recepción y traslado de invitados, durante su estancia en el Estado

Datos del Indicador

Denominación	Método de cálculo
Porcentaje de Invitados recibidos y trasladados	$(\text{Número de invitados atendidos (Realizado)} / \text{Número de invitados atendidos (Programado)}) * 100$

Descripción del Indicador
Este indicador muestra la recepción y traslado de invitados, durante su estancia en el Estado.

Tipo de Indicador	Gestión	Dimensión del Indicador	Eficiencia	Año de Medición del Resultado	2018
Cobertura	Estatal	Frecuencia de Medición	Mensual		

Parámetros de semaforización		Meta Institucional	Meta Valor	Unidad de medida (meta valor)	Desagregado meta valor por género	
0	78.00	100%	100	Persona	hombre	mujer
		Sentido del Indicador	Línea Base (meta valor)	Año (Línea base)	No disponible	No disponible
		Ascendente	100	2016		
					Tipo de Acumulación	
					Promedio	

Resultados

Valor Programado	100.00	Avance de la Meta (3er trimestre)	100.00	% Avance de la Meta (3er trimestre)	100.0%	Semáforo (3er trimestre)	
	Valor programado	Avance de la meta		Valor programado	Avance de la meta		
Enero	100.00	100.00	Julio	100.00	100.00		
Febrero	100.00	100.00	Agosto	100.00	100.00		
Marzo	100.00	100.00	Septiembre	100.00	100.00		
Abril	100.00	100.00	Octubre	100.00			
Mayo	100.00	100.00	Noviembre	100.00			
Junio	100.00	100.00	Diciembre	100.00			

Medios de verificación Reporte de invitados del Estado de Jalisco.

Observaciones

- El presente documento despliega la información perteneciente a los indicadores estratégicos y gestión de aquellos Programas presupuestarios que proveen de bienes y servicios que generan valor público a la ciudadanía jalisciense.
- Se muestra el número del Componente relacionado con el indicador.

GOBIERNO DEL ESTADO DE JALISCO
PRESUPUESTO DE EGRESOS PARA EL EJERCICIO FISCAL 2018

Ficha Técnica de Indicador

Sistema de Evaluación del Desempeño (SED)

Gobierno del Estado de Jalisco

Seguimiento de Indicadores

Secretaría de Planeación,
Administración y Finanzas

Datos del Programa ¹

Programa de Apoyo Logístico, Técnico, de Evaluación y Difusión de las actividades del C. Gobernador y la Proyección del Estado de Jalisco.

Eje: Tema transversal

Tema Central: Gestión Pública

¿Quién gasta?

19	Unidad Presupuestal	000	Unidad Responsable	00417	Unidad Ejecutora del Gasto
	Unidades Administrativas de Apoyo		Unidades Administrativas de Apoyo		Dirección Administrativa de las Unidades Administrativas de Apoyo

¿Para qué se gasta?

Finalidad	Función	Subfunción
Gobierno	Coordinación de la Política de Gobierno	Presidencia / Gubernatura

Objetivos

Nivel	Clave Componente	Resumen Narrativo
Componente	10 ²	Traslados aéreos realizados.

Datos del Indicador

Denominación	Método de cálculo
Porcentaje de Traslados efectuados	(Servicios de traslado otorgados (Realizado) / Servicios de traslado otorgados (Programado))*100

Descripción del Indicador
Este indicador muestra los traslados aéreos efectuados

Tipo de Indicador	Gestión	Dimensión del Indicador	Eficiencia	Año de Medición del Resultado	2018
Cobertura	Estatal	Frecuencia de Medición	Mensual		

Desagregado meta valor por género

Parámetros de semaforización						Meta Institucional	Meta Valor	Unidad de medida (meta valor)	Hombre	Mujer
0	78.00	78.01	90.00	90.01	130	100%	100	Porcentaje	No disponible	No disponible
						Sentido del Indicador	Línea Base (meta valor)	Año (Línea base)	Tipo de Acumulación	
						Ascendente	100	2016	Promedio	

Resultados

Valor Programado	100.00	Avance de la Meta (3er trimestre)	100.00	% Avance de la Meta (3er trimestre)	100.0%	Semáforo (3er trimestre)	
	Valor programado	Avance de la meta		Valor programado	Avance de la meta		
Enero	100.00	100.00	Julio	100.00	100.00		
Febrero	100.00	100.00	Agosto	100.00	100.00		
Marzo	100.00	100.00	Septiembre	100.00	100.00		
Abril	100.00	100.00	Octubre	100.00			
Mayo	100.00	100.00	Noviembre	100.00			
Junio	100.00	100.00	Diciembre	100.00			

Medios de verificación Bitácoras de vuelo de las aeronaves

Observaciones

- El presente documento despliega la información perteneciente a los indicadores estratégicos y gestión de aquellos Programas presupuestarios que proveen de bienes y servicios que generan valor público a la ciudadanía jalisciense.
- Se muestra el número del Componente relacionado con el indicador.

GOBIERNO DEL ESTADO DE JALISCO
PRESUPUESTO DE EGRESOS PARA EL EJERCICIO FISCAL 2018

Ficha Técnica de Indicador

Sistema de Evaluación del Desempeño (SED)

Gobierno del Estado de Jalisco

Seguimiento de Indicadores

Secretaría de Planeación,

Administración y Finanzas

Datos del Programa ¹

Programa de Apoyo Logístico, Técnico, de Evaluación y Difusión de las actividades del C. Gobernador y la Proyección del Estado de Jalisco.

Eje: Tema transversal

Tema Central: Gestión Pública

¿Quién gasta?

19	Unidad Presupuestal	000	Unidad Responsable	00417	Unidad Ejecutora del Gasto
Unidades Administrativas de Apoyo		Unidades Administrativas de Apoyo		Dirección Administrativa de las Unidades Administrativas de Apoyo	

¿Para qué se gasta?

Finalidad	Función	Subfunción
Gobierno	Coordinación de la Política de Gobierno	Presidencia / Gobernatura

Objetivos

Nivel	Clave Componente	Resumen Narrativo
Actividad	10-01 ²	Traslado vía aérea del C. Gobernador y funcionarios, en cumplimiento de sus funciones

Datos del Indicador

Denominación	Método de cálculo
Porcentaje de Traslados del C. Gobernador y funcionarios del Estado, efectuados	(Servicios de traslado otorgados al C. Gobernador y funcionarios (Realizado) / Servicios de traslado otorgados al C. Gobernador y funcionarios (Programado))*100

Descripción del Indicador

Este indicador muestra el traslado vía aérea del C. Gobernador y funcionarios, en cumplimiento de sus funciones.

Tipo de Indicador	Gestión	Dimensión del Indicador	Eficiencia	Año de Medición del Resultado	2018
Cobertura	Estatal	Frecuencia de Medición	Mensual		

Desagregado meta valor por género

Parámetros de semaforización						Meta Institucional	Meta Valor	Unidad de medida (meta valor)	Hombre	Mujer
0	78.00	78.01	90.00	90.01	130	100%	100	Servicio	No disponible	No disponible
						Sentido del Indicador	Línea Base (meta valor)	Año (Línea base)	Tipo de Acumulación	
						Ascendente	100	2016	Promedio	

Resultados

Valor Programado	100.00	Avance de la Meta (3er trimestre)	100.00	% Avance de la Meta (3er trimestre)	100.0%	Semáforo (3er trimestre)	
	Valor programado	Avance de la meta		Valor programado	Avance de la meta		
Enero	100.00	100.00	Julio	100.00	100.00		
Febrero	100.00	100.00	Agosto	100.00	100.00		
Marzo	100.00	100.00	Septiembre	100.00	100.00		
Abril	100.00	100.00	Octubre	100.00			
Mayo	100.00	100.00	Noviembre	100.00			
Junio	100.00	100.00	Diciembre	100.00			

Medios de verificación Bitácoras de vuelo de las aeronaves

Observaciones

- El presente documento despliega la información perteneciente a los indicadores estratégicos y gestión de aquellos Programas presupuestarios que proveen de bienes y servicios que generan valor público a la ciudadanía jalisciense.
- Se muestra el número del Componente relacionado con el indicador.

GOBIERNO DEL ESTADO DE JALISCO
PRESUPUESTO DE EGRESOS PARA EL EJERCICIO FISCAL 2018

Ficha Técnica de Indicador

Sistema de Evaluación del Desempeño (SED)

Gobierno del Estado de Jalisco

Seguimiento de Indicadores

Secretaría de Planeación,

Administración y Finanzas

Datos del Programa ¹

Programa de Apoyo Logístico, Técnico, de Evaluación y Difusión de las actividades del C. Gobernador y la Proyección del Estado de Jalisco.

Eje: Tema transversal

Tema Central: Gestión Pública

¿Quién gasta?

19	Unidad Presupuestal	000	Unidad Responsable	00417	Unidad Ejecutora del Gasto
	Unidades Administrativas de Apoyo		Unidades Administrativas de Apoyo		Dirección Administrativa de las Unidades Administrativas de Apoyo

¿Para qué se gasta?

Finalidad	Función	Subfunción
Gobierno	Coordinación de la Política de Gobierno	Presidencia / Gubernatura

Objetivos

Nivel	Clave Componente	Resumen Narrativo
Actividad	10-02 ²	Realización de servicios de apoyo con equipo aéreo en situaciones de prevención y emergencias.

Datos del Indicador

Denominación	Método de cálculo
Porcentaje de Servicios de Apoyo otorgados con equipo aéreo	$(\text{Servicios aéreos de apoyo brindados (Realizado)} / \text{Servicios aéreos de apoyo brindados (Programado)}) * 100$

Descripción del Indicador
 Servicios de Apoyo con equipo aéreo en situaciones de prevención y emergencias.

Tipo de Indicador	Gestión	Dimensión del Indicador	Eficiencia	Año de Medición del Resultado	2018
Cobertura	Estatal	Frecuencia de Medición	Mensual		

Desagregado meta valor por género

Parámetros de semaforización		Meta Institucional	Meta Valor	Unidad de medida (meta valor)	Hombre	Mujer
0	78.00	100%	100	Servicio	No disponible	No disponible
		Sentido del Indicador	Línea Base (meta valor)	Año (Línea base)	Tipo de Acumulación	
		Ascendente	100	2016	Promedio	

Resultados

Valor Programado	100.00	Avance de la Meta (3er trimestre)	100.00	% Avance de la Meta (3er trimestre)	100.0%	Semáforo (3er trimestre)	
	Valor programado	Avance de la meta		Valor programado	Avance de la meta		
Enero	100.00	100.00	Julio	100.00	100.00		
Febrero	100.00	100.00	Agosto	100.00	100.00		
Marzo	100.00	100.00	Septiembre	100.00	100.00		
Abril	100.00	100.00	Octubre	100.00			
Mayo	100.00	100.00	Noviembre	100.00			
Junio	100.00	100.00	Diciembre	100.00			

Medios de verificación Bitácoras de vuelo de las aeronaves

Observaciones

- El presente documento despliega la información perteneciente a los indicadores estratégicos y gestión de aquellos Programas presupuestarios que proveen de bienes y servicios que generan valor público a la ciudadanía jalisciense.
- Se muestra el número del Componente relacionado con el indicador.

GOBIERNO DEL ESTADO DE JALISCO
PRESUPUESTO DE EGRESOS PARA EL EJERCICIO FISCAL 2018

Ficha Técnica de Indicador

Sistema de Evaluación del Desempeño (SED)

Gobierno del Estado de Jalisco

Seguimiento de Indicadores

Secretaría de Planeación,

Administración y Finanzas

Datos del Programa ¹

Programa de Apoyo Logístico, Técnico, de Evaluación y Difusión de las actividades del C. Gobernador y la Proyección del Estado de Jalisco.

Eje: Tema transversal

Tema Central: Gestión Pública

¿Quién gasta?

19	Unidad Presupuestal	000	Unidad Responsable	00417	Unidad Ejecutora del Gasto
	Unidades Administrativas de Apoyo		Unidades Administrativas de Apoyo		Dirección Administrativa de las Unidades Administrativas de Apoyo

¿Para qué se gasta?

Finalidad	Función	Subfunción
Gobierno	Coordinación de la Política de Gobierno	Presidencia / Gubernatura

Objetivos

Nivel	Clave Componente	Resumen Narrativo
Actividad	10-03 ²	Mantenimiento de aeronaves

Datos del Indicador

Denominación	Método de cálculo
Porcentaje de Servicios de Mantenimiento a las aeronaves	$(\text{Servicios de mantenimiento realizados (Realizado)} / \text{Servicios de mantenimiento realizados (Programado)}) * 100$

Descripción del Indicador
 Mantenimiento de aeronaves

Tipo de Indicador	Gestión	Dimensión del Indicador	Eficiencia	Año de Medición del Resultado	2018
Cobertura	Estatal	Frecuencia de Medición	Mensual		

Desagregado meta valor por género

Parámetros de semaforización						Meta Institucional	Meta Valor	Unidad de medida (meta valor)	Hombre	Mujer
0	78.00	78.01	90.00	90.01	130	100%	100	Servicio	No disponible	No disponible
						Sentido del Indicador	Línea Base (meta valor)	Año (Línea base)	Tipo de Acumulación	
						Ascendente	100	2016	Promedio	

Resultados

Valor Programado	100.00	Avance de la Meta (3er trimestre)	100.00	% Avance de la Meta (3er trimestre)	100.0%	Semáforo (3er trimestre)	
	Valor programado	Avance de la meta		Valor programado	Avance de la meta		
Enero	100.00	100.00	Julio	100.00	100.00		
Febrero	100.00	100.00	Agosto	100.00	100.00		
Marzo	100.00	100.00	Septiembre	100.00	100.00		
Abril	100.00	100.00	Octubre	100.00			
Mayo	100.00	100.00	Noviembre	100.00			
Junio	100.00	100.00	Diciembre	100.00			

Medios de verificación Bitácoras de mantenimiento de las aeronaves

Observaciones

- El presente documento despliega la información perteneciente a los indicadores estratégicos y gestión de aquellos Programas presupuestarios que proveen de bienes y servicios que generan valor público a la ciudadanía jalisciense.
- Se muestra el número del Componente relacionado con el indicador.

GOBIERNO DEL ESTADO DE JALISCO
PRESUPUESTO DE EGRESOS PARA EL EJERCICIO FISCAL 2018

Ficha Técnica de Indicador

Sistema de Evaluación del Desempeño (SED)

Gobierno del Estado de Jalisco

Seguimiento de Indicadores

Secretaría de Planeación,

Administración y Finanzas

Datos del Programa ¹

Programa de Apoyo Logístico, Técnico, de Evaluación y Difusión de las actividades del C. Gobernador y la Proyección del Estado de Jalisco.

Eje: Tema transversal

Tema Central: Gestión Pública

¿Quién gasta?

19	Unidad Presupuestal	000	Unidad Responsable	00417	Unidad Ejecutora del Gasto
	Unidades Administrativas de Apoyo		Unidades Administrativas de Apoyo		Dirección Administrativa de las Unidades Administrativas de Apoyo

¿Para qué se gasta?

Finalidad	Función	Subfunción
Gobierno	Coordinación de la Política de Gobierno	Presidencia / Gubernatura

Objetivos

Nivel	Clave Componente	Resumen Narrativo
Componente	11 ²	Actividades de apoyo a la seguridad y logística, para garantizar la seguridad del ejecutivo estatal brindadas.

Datos del Indicador

Denominación	Método de cálculo
Porcentaje de giras realizadas por el C. Gobernador	(Sumatoria de giras realizadas por el C. Gobernador (Realizado) / Sumatoria de giras realizadas por el C. Gobernador (Programado))*100


Descripción del Indicador
 Este indicador muestra el apoyo brindado a las actividades de seguridad y logística, para garantizar la seguridad del Ejecutivo Estatal

Tipo de Indicador	Gestión	Dimensión del Indicador	Eficiencia	Año de Medición del Resultado	2018
Cobertura	Estatal	Frecuencia de Medición	Mensual		

Desagregado meta valor por género

Parámetros de semaforización		Meta Institucional	Meta Valor	Unidad de medida (meta valor)	Hombre	Mujer
0	78.00	100%	100	Porcentaje	No disponible	No disponible
78.01	90.00	Sentido del Indicador	Línea Base (meta valor)	Año (Línea base)	Tipo de Acumulación	
90.01	130	Ascendente	100	2016	Promedio	

Resultados

Valor Programado	100.00	Avance de la Meta (3er trimestre)	100.00	% Avance de la Meta (3er trimestre)	100.0%	Semáforo (3er trimestre)	
	Valor programado	Avance de la meta		Valor programado	Avance de la meta		
Enero	100.00	100.00	Julio	100.00	100.00		
Febrero	100.00	100.00	Agosto	100.00	100.00		
Marzo	100.00	100.00	Septiembre	100.00	100.00		
Abril	100.00	100.00	Octubre	100.00			
Mayo	100.00	100.00	Noviembre	100.00			
Junio	100.00	100.00	Diciembre	100.00			

Medios de verificación Registro de Giras del C. Gobernador

Observaciones

- El presente documento despliega la información perteneciente a los indicadores estratégicos y gestión de aquellos Programas presupuestarios que proveen de bienes y servicios que generan valor público a la ciudadanía jalisciense.
- Se muestra el número del Componente relacionado con el indicador.

GOBIERNO DEL ESTADO DE JALISCO
PRESUPUESTO DE EGRESOS PARA EL EJERCICIO FISCAL 2018

Ficha Técnica de Indicador

Sistema de Evaluación del Desempeño (SED)

Gobierno del Estado de Jalisco

Seguimiento de Indicadores

Secretaría de Planeación,

Administración y Finanzas

Datos del Programa ¹

Programa de Apoyo Logístico, Técnico, de Evaluación y Difusión de las actividades del C. Gobernador y la Proyección del Estado de Jalisco.

Eje: Tema transversal

Tema Central: Gestión Pública

¿Quién gasta?

19	Unidad Presupuestal	000	Unidad Responsable	00417	Unidad Ejecutora del Gasto
Unidades Administrativas de Apoyo		Unidades Administrativas de Apoyo		Dirección Administrativa de las Unidades Administrativas de Apoyo	

¿Para qué se gasta?

Finalidad	Función	Subfunción
Gobierno	Coordinación de la Política de Gobierno	Presidencia / Gobernatura

Objetivos

Nivel	Clave Componente	Resumen Narrativo
Actividad	11-01 ²	Realización de giras en la zona metropolitana de Guadalajara.

Datos del Indicador

Denominación	Método de cálculo
Porcentaje de giras realizadas por el C. Gobernador en la zona Metropolitana	$(\text{Giras realizadas por el C. Gobernador, en la zona metropolitana (Realizado)} / \text{Giras realizadas por el C. Gobernador, en la zona metropolitana (Programado)}) * 100$

Descripción del Indicador
 Giras en la zona metropolitana de Guadalajara.

Tipo de Indicador	Gestión	Dimensión del Indicador	Eficiencia	Año de Medición del Resultado	2018
Cobertura	Estatal	Frecuencia de Medición	Mensual		

Desagregado meta valor por género

Parámetros de semaforización						Meta Institucional	Meta Valor	Unidad de medida (meta valor)	Hombre	Mujer
0	78.00	78.01	90.00	90.01	130	100%	100	Gira	No disponible	No disponible
						Sentido del Indicador	Línea Base (meta valor)	Año (Línea base)	Tipo de Acumulación	
						Ascendente	100	2016	Promedio	

Resultados

Valor Programado	100.00	Avance de la Meta (3er trimestre)	100.00	% Avance de la Meta (3er trimestre)	100.0%	Semáforo (3er trimestre)	
	Valor programado	Avance de la meta		Valor programado	Avance de la meta		
Enero	100.00	100.00	Julio	100.00	100.00		
Febrero	100.00	100.00	Agosto	100.00	100.00		
Marzo	100.00	100.00	Septiembre	100.00	100.00		
Abril	100.00	100.00	Octubre	100.00			
Mayo	100.00	100.00	Noviembre	100.00			
Junio	100.00	100.00	Diciembre	100.00			

Medios de verificación Registro de Giras del C. Gobernador

Observaciones

- El presente documento despliega la información perteneciente a los indicadores estratégicos y gestión de aquellos Programas presupuestarios que proveen de bienes y servicios que generan valor público a la ciudadanía jalisciense.
- Se muestra el número del Componente relacionado con el indicador.

GOBIERNO DEL ESTADO DE JALISCO
PRESUPUESTO DE EGRESOS PARA EL EJERCICIO FISCAL 2018

Ficha Técnica de Indicador

Sistema de Evaluación del Desempeño (SED)

Gobierno del Estado de Jalisco

Seguimiento de Indicadores

Secretaría de Planeación,
Administración y Finanzas

Datos del Programa ¹

Programa de Apoyo Logístico, Técnico, de Evaluación y Difusión de las actividades del C. Gobernador y la Proyección del Estado de Jalisco.

Eje: Tema transversal

Tema Central: Gestión Pública

¿Quién gasta?

19	Unidad Presupuestal	000	Unidad Responsable	00417	Unidad Ejecutora del Gasto
	Unidades Administrativas de Apoyo		Unidades Administrativas de Apoyo		Dirección Administrativa de las Unidades Administrativas de Apoyo

¿Para qué se gasta?

Finalidad	Función	Subfunción
Gobierno	Coordinación de la Política de Gobierno	Presidencia / Gobernatura

Objetivos

Nivel	Clave Componente	Resumen Narrativo
Actividad	11-02 ²	Realización de giras al interior del Estado

Datos del Indicador

Denominación	Método de cálculo
Porcentaje de giras realizadas por el C. Gobernador al interior del Estado	(Giras realizadas por el C. Gobernador, en el interior del Estado (Realizado) / Giras realizadas por el C. Gobernador, en el interior del Estado (Programado))*100

Descripción del Indicador	Giras al interior del Estado
----------------------------------	------------------------------

Tipo de Indicador	Gestión	Dimensión del Indicador	Eficiencia	Año de Medición del Resultado	2018
Cobertura	Estatal	Frecuencia de Medición	Mensual		

Desagregado meta valor por género

Parámetros de semaforización						Meta Institucional	Meta Valor	Unidad de medida (meta valor)	Hombre	Mujer
0	78.00	78.01	90.00	90.01	130	100%	100	Gira	No disponible	No disponible
						Sentido del Indicador	Línea Base (meta valor)	Año (Línea base)	Tipo de Acumulación	
						Ascendente	100	2016	Promedio	

Resultados

Valor Programado	100.00	Avance de la Meta (3er trimestre)	100.00	% Avance de la Meta (3er trimestre)	100.0%	Semáforo (3er trimestre)	
	Valor programado	Avance de la meta		Valor programado	Avance de la meta		
Enero	100.00	100.00	Julio	100.00	100.00		
Febrero	100.00	100.00	Agosto	100.00	100.00		
Marzo	100.00	100.00	Septiembre	100.00	100.00		
Abril	100.00	100.00	Octubre	100.00			
Mayo	100.00	100.00	Noviembre	100.00			
Junio	100.00	100.00	Diciembre	100.00			

Medios de verificación	Registro de Giras del C. Gobernador
-------------------------------	-------------------------------------

Observaciones	
----------------------	--

- 1 El presente documento despliega la información perteneciente a los indicadores estratégicos y gestión de aquellos Programas presupuestarios que proveen de bienes y servicios que generan valor público a la ciudadanía jalisciense.
- 2 Se muestra el número del Componente relacionado con el indicador.

GOBIERNO DEL ESTADO DE JALISCO
PRESUPUESTO DE EGRESOS PARA EL EJERCICIO FISCAL 2018

Ficha Técnica de Indicador

Sistema de Evaluación del Desempeño (SED)

Gobierno del Estado de Jalisco

Seguimiento de Indicadores

Secretaría de Planeación,

Administración y Finanzas

Datos del Programa ¹

Programa de Apoyo Logístico, Técnico, de Evaluación y Difusión de las actividades del C. Gobernador y la Proyección del Estado de Jalisco.

Eje: Tema transversal

Tema Central: Gestión Pública

¿Quién gasta?

19	Unidad Presupuestal	000	Unidad Responsable	00417	Unidad Ejecutora del Gasto
	Unidades Administrativas de Apoyo		Unidades Administrativas de Apoyo		Dirección Administrativa de las Unidades Administrativas de Apoyo

¿Para qué se gasta?

Finalidad	Función	Subfunción
Gobierno	Coordinación de la Política de Gobierno	Presidencia / Gobernatura

Objetivos

Nivel	Clave Componente	Resumen Narrativo
Actividad	11-03 ²	Realización de giras al exterior del país

Datos del Indicador

Denominación	Método de cálculo
Porcentaje de giras realizadas por el C. Gobernador en el país	(Giras realizadas por el C. Gobernador, en el interior del País (Realizado) / Giras realizadas por el C. Gobernador, en el interior del País (Programado))*100

Descripción del Indicador
 Giras al interior del País

Tipo de Indicador	Gestión	Dimensión del Indicador	Eficiencia	Año de Medición del Resultado	2018
Cobertura	Estatal	Frecuencia de Medición	Mensual		

Desagregado meta valor por género

Parámetros de semaforización						Meta Institucional	Meta Valor	Unidad de medida (meta valor)	Hombre	Mujer
0	78.00	78.01	90.00	90.01	130	100%	100	Gira	No disponible	No disponible
						Sentido del Indicador	Línea Base (meta valor)	Año (Línea base)	Tipo de Acumulación	
						Ascendente	100	2016	Promedio	

Resultados

Valor Programado	100.00	Avance de la Meta (3er trimestre)	100.00	% Avance de la Meta (3er trimestre)	100.0%	Semáforo (3er trimestre)	
	Valor programado	Avance de la meta		Valor programado	Avance de la meta		
Enero	100.00	100.00	Julio	100.00	100.00		
Febrero	100.00	100.00	Agosto	100.00	100.00		
Marzo	100.00	100.00	Septiembre	100.00	100.00		
Abril	100.00	100.00	Octubre	100.00			
Mayo	100.00	100.00	Noviembre	100.00			
Junio	100.00	100.00	Diciembre	100.00			

Medios de verificación Registro de Giras del C. Gobernador

Observaciones

- El presente documento despliega la información perteneciente a los indicadores estratégicos y gestión de aquellos Programas presupuestarios que proveen de bienes y servicios que generan valor público a la ciudadanía jalisciense.
- Se muestra el número del Componente relacionado con el indicador.

GOBIERNO DEL ESTADO DE JALISCO
PRESUPUESTO DE EGRESOS PARA EL EJERCICIO FISCAL 2018

Ficha Técnica de Indicador

Sistema de Evaluación del Desempeño (SED)

Gobierno del Estado de Jalisco

Seguimiento de Indicadores

Secretaría de Planeación,
Administración y Finanzas

Datos del Programa ¹

Atención de Agenda y Coordinación de Actividades del C. Gobernador del Estado de Jalisco

Eje: Tema transversal

Tema Central: Gestión Pública

¿Quién gasta?

19	Unidad Presupuestal	000	Unidad Responsable	00417	Unidad Ejecutora del Gasto
Unidades Administrativas de Apoyo		Unidades Administrativas de Apoyo		Dirección Administrativa de las Unidades Administrativas de Apoyo	

¿Para qué se gasta?

Finalidad	Función	Subfunción
Gobierno	Coordinación de la Política de Gobierno	Presidencia / Gobernatura

Objetivos

Nivel	Clave Componente	Resumen Narrativo
Componente	A1 ²	Capacitación especializada otorgada al personal adscrito a las UAAs.

Datos del Indicador

Denominación	Método de cálculo
Total de personal con capacitación especializada	(Sumatoria del personal que recibió capacitación especializada (Realizado) / Sumatoria del personal que recibió capacitación especializada (Programado))*100

Descripción del Indicador
Este indicador mide el total de Total de personal con capacitación especializada

Tipo de Indicador	Gestión	Dimensión del Indicador	Eficiencia	Año de Medición del Resultado	2018
Cobertura	Estatal	Frecuencia de Medición	Trimestral		

Parámetros de semaforización						Meta Institucional	Meta Valor	Unidad de medida (meta valor)	Desagregado meta valor por género	
0	25.00	25.01	70.00	70.01	130	100%	60	Personal	Hombre	Mujer
						Sentido del Indicador	Línea Base (meta valor)	Año (Línea base)	Tipo de Acumulación	
						Ascendente	60	2016	Suma	

Resultados

Valor Programado	52.00	Avance de la Meta (3er trimestre)	37.00	% Avance de la Meta (3er trimestre)	71.2%	Semáforo (3er trimestre)	
	Valor programado	Avance de la meta		Valor programado	Avance de la meta		
Enero	N.P.	N.D	Julio	N.P.	N.D		
Febrero	N.P.	N.D	Agosto	N.P.	N.D		
Marzo	14.00	12.00	Septiembre	17.00	12.00		
Abril	N.P.	N.D	Octubre	N.P.			
Mayo	N.P.	N.D	Noviembre	N.P.			
Junio	21.00	13.00	Diciembre	8.00			

Medios de verificación: Reconocimientos, constancias o acreditaciones de los estudios y cursos.

Observaciones:

- El presente documento despliega la información perteneciente a los indicadores estratégicos y gestión de aquellos Programas presupuestarios que proveen de bienes y servicios que generan valor público a la ciudadanía jalisciense.
- Se muestra el número del Componente relacionado con el indicador.

GOBIERNO DEL ESTADO DE JALISCO
PRESUPUESTO DE EGRESOS PARA EL EJERCICIO FISCAL 2018

Ficha Técnica de Indicador

Sistema de Evaluación del Desempeño (SED)

Gobierno del Estado de Jalisco

Seguimiento de Indicadores

Secretaría de Planeación,
Administración y Finanzas

Datos del Programa ¹

Atención de Agenda y Coordinación de Actividades del C. Gobernador del Estado de Jalisco

Eje: Tema transversal

Tema Central: Gestión Pública

¿Quién gasta?

19	Unidad Presupuestal	000	Unidad Responsable	00417	Unidad Ejecutora del Gasto
Unidades Administrativas de Apoyo		Unidades Administrativas de Apoyo		Dirección Administrativa de las Unidades Administrativas de Apoyo	

¿Para qué se gasta?

Finalidad	Función	Subfunción
Gobierno	Coordinación de la Política de Gobierno	Presidencia / Gubernatura

Objetivos

Nivel	Clave Componente	Resumen Narrativo
Actividad	A1-01 ²	Capacitación de personal de vuelo y tierra.

Datos del Indicador

Denominación	Método de cálculo
Total de personas de la unidad aérea con capacitación	(Sumatoria de personal de vuelo y tierra capacitados (Realizado) / Sumatoria de personal de vuelo y tierra capacitados (Programado))*100

Descripción del Indicador

Este indicador mide el total de Capacitación de personal de vuelo y tierra.

Tipo de Indicador	Gestión	Dimensión del Indicador	Eficiencia	Año de Medición del Resultado	2018
Cobertura	Estatal	Frecuencia de Medición	Mensual		

Parámetros de semaforización						Meta Institucional	Meta Valor	Unidad de medida (meta valor)	Desagregado meta valor por género	
0	50.00	50.01	80.00	80.01	130	100%	8	Personal	Hombre	Mujer
									0.00	0.00
						Sentido del Indicador	Línea Base (meta valor)	Año (Línea base)	Tipo de Acumulación	
						Ascendente	8	2016	Suma	

Resultados

Valor Programado	8.00	Avance de la Meta (3er trimestre)	9.00	% Avance de la Meta (3er trimestre)	112.5%	Semáforo (3er trimestre)	
	Valor programado	Avance de la meta		Valor programado	Avance de la meta		
Enero	0.00	N.D	Julio	0.00	0.00		
Febrero	2.00	2.00	Agosto	0.00	0.00		
Marzo	2.00	2.00	Septiembre	0.00	0.00		
Abril	0.00	0.00	Octubre	0.00			
Mayo	2.00	2.00	Noviembre	0.00			
Junio	2.00	3.00	Diciembre	0.00			

Medios de verificación: Reconocimientos, constancias o acreditaciones de los estudios y cursos.

Observaciones:

- El presente documento despliega la información perteneciente a los indicadores estratégicos y gestión de aquellos Programas presupuestarios que proveen de bienes y servicios que generan valor público a la ciudadanía jalisciense.
- Se muestra el número del Componente relacionado con el indicador.

GOBIERNO DEL ESTADO DE JALISCO
PRESUPUESTO DE EGRESOS PARA EL EJERCICIO FISCAL 2018

Ficha Técnica de Indicador

Sistema de Evaluación del Desempeño (SED)

Gobierno del Estado de Jalisco

Seguimiento de Indicadores

Secretaría de Planeación,
Administración y Finanzas

Datos del Programa ¹

Atención de Agenda y Coordinación de Actividades del C. Gobernador del Estado de Jalisco

Eje: Tema transversal

Tema Central: Gestión Pública

¿Quién gasta?

19	Unidad Presupuestal	000	Unidad Responsable	00417	Unidad Ejecutora del Gasto
Unidades Administrativas de Apoyo		Unidades Administrativas de Apoyo		Dirección Administrativa de las Unidades Administrativas de Apoyo	

¿Para qué se gasta?

Finalidad	Función	Subfunción
Gobierno	Coordinación de la Política de Gobierno	Presidencia / Gobernatura

Objetivos

Nivel	Clave Componente	Resumen Narrativo
Actividad	A1-02 ²	Estudios de Maestrías y Diplomados

Datos del Indicador

Denominación	Método de cálculo
Total de asistentes a Maestrías y Diplomados	(Sumatoria de asistentes a Maestrías y Diplomados (Realizado) / Sumatoria de asistentes a Maestrías y Diplomados (Programado))*100

Descripción del Indicador
Este indicador mide el total de Estudios de Maestrías y Diplomados

Tipo de Indicador	Gestión	Dimensión del Indicador	Eficiencia	Año de Medición del Resultado	2018
Cobertura	Estatral	Frecuencia de Medición	Trimestral		

Parámetros de semaforización						Meta Institucional	Meta Valor	Unidad de medida (meta valor)	Desagregado meta valor por género	
0	50.00	50.01	80.00	80.01	130	100%	4	Asistente	Hombre	Mujer
									0.00	0.00
						Sentido del Indicador	Línea Base (meta valor)	Año (Línea base)	Tipo de Acumulación	
						Ascendente	4	2016	Suma	

Resultados

Valor Programado	4.00	Avance de la Meta (3er trimestre)	4.00	% Avance de la Meta (3er trimestre)	100.0%	Semáforo (3er trimestre)	
	Valor programado	Avance de la meta		Valor programado	Avance de la meta		
Enero	N.P.	N.D	Julio	N.P.	0.00		
Febrero	4.00	3.00	Agosto	N.P.	N.D		
Marzo	N.P.	N.D	Septiembre	0.00	1.00		
Abril	N.P.	N.D	Octubre	N.P.			
Mayo	N.P.	N.D	Noviembre	N.P.			
Junio	0.00	N.D	Diciembre	0.00			

Medios de verificación: Reconocimientos, constancias o acreditaciones de los estudios y cursos

Observaciones:

- 1 El presente documento despliega la información perteneciente a los indicadores estratégicos y gestión de aquellos Programas presupuestarios que proveen de bienes y servicios que generan valor público a la ciudadanía jalisciense.
- 2 Se muestra el número del Componente relacionado con el indicador.

GOBIERNO DEL ESTADO DE JALISCO
PRESUPUESTO DE EGRESOS PARA EL EJERCICIO FISCAL 2018

Ficha Técnica de Indicador

Sistema de Evaluación del Desempeño (SED)

Gobierno del Estado de Jalisco

Seguimiento de Indicadores

Secretaría de Planeación,
Administración y Finanzas

Datos del Programa ¹

Atención de Agenda y Coordinación de Actividades del C. Gobernador del Estado de Jalisco

Eje: Tema transversal

Tema Central: Gestión Pública

¿Quién gasta?

19	Unidad Presupuestal	000	Unidad Responsable	00417	Unidad Ejecutora del Gasto
Unidades Administrativas de Apoyo		Unidades Administrativas de Apoyo		Dirección Administrativa de las Unidades Administrativas de Apoyo	

¿Para qué se gasta?

Finalidad	Función	Subfunción
Gobierno	Coordinación de la Política de Gobierno	Presidencia / Gobernatura

Objetivos

Nivel	Clave Componente	Resumen Narrativo
Actividad	A1-03 ²	Estudio de Idiomas

Datos del Indicador

Denominación	Método de cálculo
Total de asistentes a cursos de Idiomas	(Sumatoria de asistentes a cursos de Idiomas (Realizado) / Sumatoria de asistentes a cursos de Idiomas (Programado))*100

Descripción del Indicador
Este indicador mide el total de Estudio de Idiomas

Tipo de Indicador	Gestión	Dimensión del Indicador	Eficiencia	Año de Medición del Resultado	2018
Cobertura	Estatal	Frecuencia de Medición	Trimestral		

Parámetros de semaforización						Meta Institucional	Meta Valor	Unidad de medida (meta valor)	Desagregado meta valor por género	
0	50.00	50.01	80.00	80.01	130	100%	6	Asistente	Hombre	Mujer
									0.00	0.00
						Sentido del Indicador	Línea Base (meta valor)	Año (Línea base)	Tipo de Acumulación	
						Ascendente	6	2016	Suma	

Resultados

Valor Programado	5.00	Avance de la Meta (3er trimestre)	5.00	% Avance de la Meta (3er trimestre)	100.0%	Semáforo (3er trimestre)	
	Valor programado	Avance de la meta		Valor programado	Avance de la meta		
Enero	N.P.	N.D.	Julio	N.P.	N.D.		
Febrero	N.P.	N.D.	Agosto	N.P.	N.D.		
Marzo	2.00	2.00	Septiembre	1.00	1.00		
Abril	N.P.	N.D.	Octubre	N.P.			
Mayo	N.P.	N.D.	Noviembre	N.P.			
Junio	2.00	2.00	Diciembre	1.00			

Medios de verificación Reconocimientos, constancias o acreditaciones de los estudios y cursos.

Observaciones

- El presente documento despliega la información perteneciente a los indicadores estratégicos y gestión de aquellos Programas presupuestarios que proveen de bienes y servicios que generan valor público a la ciudadanía jalisciense.
- Se muestra el número del Componente relacionado con el indicador.

GOBIERNO DEL ESTADO DE JALISCO
PRESUPUESTO DE EGRESOS PARA EL EJERCICIO FISCAL 2018

Ficha Técnica de Indicador

Sistema de Evaluación del Desempeño (SED)

Gobierno del Estado de Jalisco

Seguimiento de Indicadores

Secretaría de Planeación,
Administración y Finanzas

Datos del Programa ¹

Atención de Agenda y Coordinación de Actividades del C. Gobernador del Estado de Jalisco

Eje: Tema transversal

Tema Central: Gestión Pública

¿Quién gasta?

19	Unidad Presupuestal	000	Unidad Responsable	00417	Unidad Ejecutora del Gasto
Unidades Administrativas de Apoyo		Unidades Administrativas de Apoyo		Dirección Administrativa de las Unidades Administrativas de Apoyo	

¿Para qué se gasta?

Finalidad	Función	Subfunción
Gobierno	Coordinación de la Política de Gobierno	Presidencia / Gubernatura

Objetivos

Nivel	Clave Componente	Resumen Narrativo
Actividad	A1-04 ²	Diversos estudios y cursos

Datos del Indicador

Denominación	Método de cálculo
Total de personas asistentes a diversos estudios y cursos.	(Sumatoria personal asistente a diversos cursos y estudios (Realizado) / Sumatoria personal asistente a diversos cursos y estudios (Programado))*100

Descripción del Indicador
Este indicador mide el número de personas asistentes a estudios y cursos

Tipo de Indicador	Gestión	Dimensión del Indicador	Eficiencia	Año de Medición del Resultado	2018
Cobertura	Estatal	Frecuencia de Medición	Trimestral		

Parámetros de semaforización						Meta Institucional	Meta Valor	Unidad de medida (meta valor)	Desagregado meta valor por género	
0	50.00	50.01	80.00	80.01	130	100%	10	Personal	Hombre	Mujer
									0.00	0.00
						Sentido del Indicador	Línea Base (meta valor)	Año (Línea base)	Tipo de Acumulación	
						Ascendente	8	2016	Suma	

Resultados

Valor Programado	10.00	Avance de la Meta (3er trimestre)	7.00	% Avance de la Meta (3er trimestre)	70.0%	Semáforo (3er trimestre)	
	Valor programado	Avance de la meta		Valor programado	Avance de la meta		
Enero	N.P.	N.D.	Julio	N.P.	0.00		
Febrero	N.P.	N.D.	Agosto	N.P.	N.D.		
Marzo	10.00	2.00	Septiembre	0.00	5.00		
Abril	N.P.	N.D.	Octubre	N.P.			
Mayo	N.P.	N.D.	Noviembre	N.P.			
Junio	0.00	N.D.	Diciembre	0.00			

Medios de verificación Reconocimientos, constancias o acreditaciones de los estudios y cursos.

Observaciones

- El presente documento despliega la información perteneciente a los indicadores estratégicos y gestión de aquellos Programas presupuestarios que proveen de bienes y servicios que generan valor público a la ciudadanía jalisciense.
- Se muestra el número del Componente relacionado con el indicador.

GOBIERNO DEL ESTADO DE JALISCO
PRESUPUESTO DE EGRESOS PARA EL EJERCICIO FISCAL 2018

Ficha Técnica de Indicador

Sistema de Evaluación del Desempeño (SED)

Gobierno del Estado de Jalisco

Seguimiento de Indicadores

Secretaría de Planeación,
Administración y Finanzas

Datos del Programa ¹

Atención de Agenda y Coordinación de Actividades del C. Gobernador del Estado de Jalisco

Eje: Tema transversal

Tema Central: Gestión Pública

¿Quién gasta?

19	Unidad Presupuestal	000	Unidad Responsable	00417	Unidad Ejecutora del Gasto
Unidades Administrativas de Apoyo		Unidades Administrativas de Apoyo		Dirección Administrativa de las Unidades Administrativas de Apoyo	

¿Para qué se gasta?

Finalidad	Función	Subfunción
Gobierno	Coordinación de la Política de Gobierno	Presidencia / Gubernatura

Objetivos

Nivel	Clave Componente	Resumen Narrativo
Componente	A2 ²	Servicios de mantenimientos de bienes inmuebles realizados.

Datos del Indicador

Denominación	Método de cálculo
Porcentaje de Solicitudes atendidas y/o reportes de supervisión	$(\text{Solicitudes servicios mto. bienes inmuebles atendidas (Realizado)} / \text{Solicitudes servicios mto. bienes inmuebles atendidas (Programado)}) * 100$

Descripción del Indicador
A2 Servicios de Mantenimiento realizados a Bienes Inmuebles

Tipo de Indicador	Gestión	Dimensión del Indicador	Eficiencia	Año de Medición del Resultado	2018
Cobertura	Estatal	Frecuencia de Medición	Mensual		

Parámetros de semaforización	Meta Institucional		Meta Valor	Unidad de medida (meta valor)	Desagregado meta valor por género	
	100%	100	100	Porcentaje	Hombre	Mujer
0 78.00 78.01 90.00 90.01 130					No disponible	No disponible
	Sentido del Indicador	Línea Base (meta valor)	Año (Línea base)	Tipo de Acumulación		
	Ascendente	100	2016	Promedio		

Resultados

Valor Programado	100.00	Avance de la Meta (3er trimestre)	100.00	% Avance de la Meta (3er trimestre)	100.0%	Semáforo (3er trimestre)	
	Valor programado	Avance de la meta		Valor programado	Avance de la meta		
Enero	100.00	100.00	Julio	100.00	100.00		
Febrero	100.00	100.00	Agosto	100.00	100.00		
Marzo	100.00	100.00	Septiembre	100.00	100.00		
Abril	100.00	100.00	Octubre	100.00			
Mayo	100.00	100.00	Noviembre	100.00			
Junio	100.00	100.00	Diciembre	100.00			

Medios de verificación: Controles de la Coordinación de Patrimonio y Servicios

Observaciones:

- El presente documento despliega la información perteneciente a los indicadores estratégicos y gestión de aquellos Programas presupuestarios que proveen de bienes y servicios que generan valor público a la ciudadanía jalisciense.
- Se muestra el número del Componente relacionado con el indicador.

GOBIERNO DEL ESTADO DE JALISCO
PRESUPUESTO DE EGRESOS PARA EL EJERCICIO FISCAL 2018

Ficha Técnica de Indicador

Sistema de Evaluación del Desempeño (SED)

Gobierno del Estado de Jalisco

Seguimiento de Indicadores

Secretaría de Planeación,
Administración y Finanzas

Datos del Programa ¹

Atención de Agenda y Coordinación de Actividades del C. Gobernador del Estado de Jalisco

Eje: Tema transversal

Tema Central: Gestión Pública

¿Quién gasta?

19	Unidad Presupuestal	000	Unidad Responsable	00417	Unidad Ejecutora del Gasto
Unidades Administrativas de Apoyo		Unidades Administrativas de Apoyo		Dirección Administrativa de las Unidades Administrativas de Apoyo	

¿Para qué se gasta?

Finalidad	Función	Subfunción
Gobierno	Coordinación de la Política de Gobierno	Presidencia / Gobernatura

Objetivos

Nivel	Clave Componente	Resumen Narrativo
Actividad	A2-01 ²	Atención de solicitudes de mantenimiento, directamente por la D.A. -CPS

Datos del Indicador

Denominación	Método de cálculo
Porcentaje de Atención de solicitudes de mantenimiento, directamente por la D.A. -CPS	$(\text{Número de solicitudes /órdenes de servicio atendidas por la DA (Realizado)} / \text{Número de solicitudes /órdenes de servicio atendidas por la DA (Programado)}) * 100$

Descripción del Indicador
Atención de solicitudes de mantenimiento, directamente por la D.A. -CPS

Tipo de Indicador	Gestión	Dimensión del Indicador	Eficiencia	Año de Medición del Resultado	2018
Cobertura	Estatral	Frecuencia de Medición	Mensual		

Parámetros de semaforización						Meta Institucional	Meta Valor	Unidad de medida (meta valor)	Desagregado meta valor por género	
0	78.00	78.01	90.00	90.01	130	100%	100	Solicitud	Hombre	Mujer
						Sentido del Indicador	Línea Base (meta valor)	Año (Línea base)	Tipo de Acumulación	
						Ascendente	100	2016	Promedio	

Resultados

Valor Programado	100.00	Avance de la Meta (3er trimestre)	100.00	% Avance de la Meta (3er trimestre)	100.0%	Semáforo (3er trimestre)	
	Valor programado	Avance de la meta		Valor programado	Avance de la meta		
Enero	100.00	100.00	Julio	100.00	100.00		
Febrero	100.00	100.00	Agosto	100.00	100.00		
Marzo	100.00	100.00	Septiembre	100.00	100.00		
Abril	100.00	100.00	Octubre	100.00			
Mayo	100.00	100.00	Noviembre	100.00			
Junio	100.00	100.00	Diciembre	100.00			

Medios de verificación | Reporte de solicitudes de mantenimiento de bienes inmuebles

Observaciones |

- El presente documento despliega la información perteneciente a los indicadores estratégicos y gestión de aquellos Programas presupuestarios que proveen de bienes y servicios que generan valor público a la ciudadanía jalisciense.
- Se muestra el número del Componente relacionado con el indicador.

GOBIERNO DEL ESTADO DE JALISCO
PRESUPUESTO DE EGRESOS PARA EL EJERCICIO FISCAL 2018

Ficha Técnica de Indicador

Sistema de Evaluación del Desempeño (SED)

Gobierno del Estado de Jalisco

Seguimiento de Indicadores

Secretaría de Planeación,
Administración y Finanzas

Datos del Programa ¹

Atención de Agenda y Coordinación de Actividades del C. Gobernador del Estado de Jalisco

Eje: Tema transversal

Tema Central: Gestión Pública

¿Quién gasta?

19	Unidad Presupuestal	000	Unidad Responsable	00417	Unidad Ejecutora del Gasto
Unidades Administrativas de Apoyo		Unidades Administrativas de Apoyo		Dirección Administrativa de las Unidades Administrativas de Apoyo	

¿Para qué se gasta?

Finalidad	Función	Subfunción
Gobierno	Coordinación de la Política de Gobierno	Presidencia / Gobernatura

Objetivos

Nivel	Clave Componente	Resumen Narrativo
Actividad	A2-02 ²	Solicitudes de Mantenimiento de Inmuebles, derivadas a la Subsecretaría de Administración

Datos del Indicador


Denominación	Método de cálculo
Porcentaje de Solicitudes de Mantenimiento de Inmuebles, derivadas a la Subsecretaría de Administración	$(\text{Solicitudes mto. Inmuebles - atendidas por SubSec Admón (Realizado)} / \text{Solicitudes mto. Inmuebles - atendidas por SubSec Admón (Programado)}) * 100$

Descripción del Indicador	Solicitudes de Mantenimiento de Inmuebles, derivadas a la Subsecretaría de Administración
----------------------------------	---

Tipo de Indicador	Gestión	Dimensión del Indicador	Eficiencia	Año de Medición del Resultado	2018
Cobertura	Estatal	Frecuencia de Medición	Mensual		

Parámetros de semaforización						Meta Institucional	Meta Valor	Unidad de medida (meta valor)	Desagregado meta valor por género	
0	78.00	78.01	90.00	90.01	130	100%	100	Solicitud	No disponible	No disponible
						Sentido del Indicador	Línea Base (meta valor)	Año (Línea base)	Tipo de Acumulación	
						Ascendente	100	2016	Promedio	

Resultados

Valor Programado	100.00	Avance de la Meta (3er trimestre)	100.00	% Avance de la Meta (3er trimestre)	100.0%	Semáforo (3er trimestre)	
	Valor programado	Avance de la meta		Valor programado	Avance de la meta		
Enero	100.00	100.00	Julio	100.00	100.00		
Febrero	100.00	100.00	Agosto	100.00	100.00		
Marzo	100.00	100.00	Septiembre	100.00	100.00		
Abril	100.00	100.00	Octubre	100.00			
Mayo	100.00	100.00	Noviembre	100.00			
Junio	100.00	100.00	Diciembre	100.00			

Medios de verificación: Reporte de solicitudes de mantenimiento de bienes inmuebles

Observaciones:

- El presente documento despliega la información perteneciente a los indicadores estratégicos y gestión de aquellos Programas presupuestarios que proveen de bienes y servicios que generan valor público a la ciudadanía jalisciense.
- Se muestra el número del Componente relacionado con el indicador.

GOBIERNO DEL ESTADO DE JALISCO
PRESUPUESTO DE EGRESOS PARA EL EJERCICIO FISCAL 2018

Ficha Técnica de Indicador

Sistema de Evaluación del Desempeño (SED)

Gobierno del Estado de Jalisco

Seguimiento de Indicadores

Secretaría de Planeación,
Administración y Finanzas

Datos del Programa ¹

Atención de Agenda y Coordinación de Actividades del C. Gobernador del Estado de Jalisco

Eje: Tema transversal

Tema Central: Gestión Pública

¿Quién gasta?

19	Unidad Presupuestal	000	Unidad Responsable	00417	Unidad Ejecutora del Gasto
Unidades Administrativas de Apoyo		Unidades Administrativas de Apoyo		Dirección Administrativa de las Unidades Administrativas de Apoyo	

¿Para qué se gasta?

Finalidad	Función	Subfunción
Gobierno	Coordinación de la Política de Gobierno	Presidencia / Gobernatura

Objetivos

Nivel	Clave Componente	Resumen Narrativo
Componente	A3 ²	Servicios de mantenimiento a unidades vehiculares realizadas.

Datos del Indicador

Denominación	Método de cálculo
Porcentaje de Solicitudes de Mantenimiento vehicular Atendidas	$(\text{Solicitudes mto. Vehículos Atendidas (Realizado)} / \text{Solicitudes mto. Vehículos Atendidas (Programado)}) * 100$

Descripción del Indicador
 Este indicador muestra los servicios de mantenimiento realizados a Unidades Vehiculares

Tipo de Indicador	Gestión	Dimensión del Indicador	Eficiencia	Año de Medición del Resultado	2018
Cobertura	Estatral	Frecuencia de Medición	Mensual		

Parámetros de semaforización						Meta Institucional	Meta Valor	Unidad de medida (meta valor)	Desagregado meta valor por género	
						100%	100	Porcentaje	Hombre	Mujer
0	78.00	78.01	90.00	90.01	130	Sentido del Indicador	Línea Base (meta valor)	Año (Línea base)	Tipo de Acumulación	
						Ascendente	100	2016	Promedio	

Resultados

Valor Programado	100.00	Avance de la Meta (3er trimestre)	100.00	% Avance de la Meta (3er trimestre)	100.0%	Semáforo (3er trimestre)	
	Valor programado	Avance de la meta		Valor programado	Avance de la meta		
Enero	100.00	100.00	Julio	100.00	100.00		
Febrero	100.00	100.00	Agosto	100.00	100.00		
Marzo	100.00	100.00	Septiembre	100.00	100.00		
Abril	100.00	100.00	Octubre	100.00			
Mayo	100.00	100.00	Noviembre	100.00			
Junio	100.00	100.00	Diciembre	100.00			

Medios de verificación: bitácoras de servicio e informes de la CPS

Observaciones:

- El presente documento despliega la información perteneciente a los indicadores estratégicos y gestión de aquellos Programas presupuestarios que proveen de bienes y servicios que generan valor público a la ciudadanía jalisciense.
- Se muestra el número del Componente relacionado con el indicador.

GOBIERNO DEL ESTADO DE JALISCO
PRESUPUESTO DE EGRESOS PARA EL EJERCICIO FISCAL 2018

Ficha Técnica de Indicador

Sistema de Evaluación del Desempeño (SED)

Gobierno del Estado de Jalisco

Seguimiento de Indicadores

Secretaría de Planeación,
Administración y Finanzas

Datos del Programa ¹

Atención de Agenda y Coordinación de Actividades del C. Gobernador del Estado de Jalisco

Eje: Tema transversal

Tema Central: Gestión Pública

¿Quién gasta?

19	Unidad Presupuestal	000	Unidad Responsable	00417	Unidad Ejecutora del Gasto
Unidades Administrativas de Apoyo		Unidades Administrativas de Apoyo		Dirección Administrativa de las Unidades Administrativas de Apoyo	

¿Para qué se gasta?

Finalidad	Función	Subfunción
Gobierno	Coordinación de la Política de Gobierno	Presidencia / Gobernatura

Objetivos

Nivel	Clave Componente	Resumen Narrativo
Actividad	A3-01 ²	Atención de solicitudes de mantenimiento, directamente por la Dirección Administrativa

Datos del Indicador

Denominación	Método de cálculo
Porcentaje de Atención de solicitudes de mantenimiento, directamente por la Dirección Administrativa	$(\text{Solicitudes mto. atención directa DA} / (\text{Realizado} / \text{Solicitudes mto. atención directa DA} / (\text{Programado})) * 100$

Descripción del Indicador
 Este indicador mide la atención de solicitudes de mantenimiento, directamente por la Dirección Administrativa

Tipo de Indicador	Gestión	Dimensión del Indicador	Eficiencia	Año de Medición del Resultado	2018
Cobertura	Estatal	Frecuencia de Medición	Mensual		

Parámetros de semaforización						Meta Institucional	Meta Valor	Unidad de medida (meta valor)	Desagregado meta valor por género	
0	78.00	78.01	90.00	90.01	130	100%	100	Solicitud	No disponible	No disponible
						Sentido del Indicador	Línea Base (meta valor)	Año (Línea base)	Tipo de Acumulación	
						Ascendente	100	2016	Promedio	

Resultados

Valor Programado	100.00	Avance de la Meta (3er trimestre)	100.00	% Avance de la Meta (3er trimestre)	100.0%	Semáforo (3er trimestre)	
	Valor programado	Avance de la meta		Valor programado	Avance de la meta		
Enero	100.00	100.00	Julio	100.00	100.00		
Febrero	100.00	100.00	Agosto	100.00	100.00		
Marzo	100.00	100.00	Septiembre	100.00	100.00		
Abril	100.00	100.00	Octubre	100.00			
Mayo	100.00	100.00	Noviembre	100.00			
Junio	100.00	100.00	Diciembre	100.00			

Medios de verificación bitácoras de servicio e informes de la CPS

Observaciones

- El presente documento despliega la información perteneciente a los indicadores estratégicos y gestión de aquellos Programas presupuestarios que proveen de bienes y servicios que generan valor público a la ciudadanía jalisciense.
- Se muestra el número del Componente relacionado con el indicador.

GOBIERNO DEL ESTADO DE JALISCO
PRESUPUESTO DE EGRESOS PARA EL EJERCICIO FISCAL 2018

Ficha Técnica de Indicador

Sistema de Evaluación del Desempeño (SED)

Gobierno del Estado de Jalisco

Seguimiento de Indicadores

Secretaría de Planeación,
Administración y Finanzas

Datos del Programa ¹

Atención de Agenda y Coordinación de Actividades del C. Gobernador del Estado de Jalisco

Eje: Tema transversal

Tema Central: Gestión Pública

¿Quién gasta?

19	Unidad Presupuestal	000	Unidad Responsable	00417	Unidad Ejecutora del Gasto
Unidades Administrativas de Apoyo		Unidades Administrativas de Apoyo		Dirección Administrativa de las Unidades Administrativas de Apoyo	

¿Para qué se gasta?

Finalidad	Función	Subfunción
Gobierno	Coordinación de la Política de Gobierno	Presidencia / Gobernatura

Objetivos

Nivel	Clave Componente	Resumen Narrativo
Actividad	A3-02 ²	Solicitudes de Mantenimiento de vehículos, derivadas a la Subsecretaría de Administración

Datos del Indicador

Denominación	Método de cálculo
Porcentaje de Solicitudes de Mantenimiento de vehículos, derivadas a la Subsecretaría de Administración	$(\text{Solicitudes para atención mto. Vehículos por la Subsecretaría de Administración (Realizado)} / \text{Solicitudes para atención mto. Vehículos por la Subsecretaría de Administración (Programado)}) * 100$

Descripción del Indicador
 Este indicador mide las solicitudes de mantenimiento de vehículos, derivadas a la Subsecretaría de Administración

Tipo de Indicador	Gestión	Dimensión del Indicador	Eficiencia	Año de Medición del Resultado	2018
Cobertura	Estatal	Frecuencia de Medición	Mensual		

Parámetros de semaforización	Meta Institucional		Meta Valor		Unidad de medida (meta valor)		Desagregado meta valor por género	
	100%	100	Solicitud	Hombre	Mujer			
0 78.00 78.01 90.00 90.01 130				No disponible	No disponible			
	Sentido del Indicador	Línea Base (meta valor)	Año (Línea base)	Tipo de Acumulación				
	Ascendente	100	2016	Promedio				

Resultados

Valor Programado	100.00	Avance de la Meta (3er trimestre)	100.00	% Avance de la Meta (3er trimestre)	100.0%	Semáforo (3er trimestre)	
	Valor programado	Avance de la meta		Valor programado	Avance de la meta		
Enero	100.00	100.00	Julio	100.00	100.00		
Febrero	100.00	100.00	Agosto	100.00	100.00		
Marzo	100.00	100.00	Septiembre	100.00	100.00		
Abril	100.00	100.00	Octubre	100.00			
Mayo	100.00	100.00	Noviembre	100.00			
Junio	100.00	100.00	Diciembre	100.00			

Medios de verificación bitácoras de servicio e informes de la CPS

Observaciones

1 El presente documento despliega la información perteneciente a los indicadores estratégicos y gestión de aquellos Programas presupuestarios que proveen de bienes y servicios que generan valor público a la ciudadanía jalisciense.
 2 Se muestra el número del Componente relacionado con el indicador.

GOBIERNO DEL ESTADO DE JALISCO
PRESUPUESTO DE EGRESOS PARA EL EJERCICIO FISCAL 2018

Ficha Técnica de Indicador

Sistema de Evaluación del Desempeño (SED)

Gobierno del Estado de Jalisco

Seguimiento de Indicadores

Secretaría de Planeación,
Administración y Finanzas

Datos del Programa ¹

Atención de Agenda y Coordinación de Actividades del C. Gobernador del Estado de Jalisco

Eje: Tema transversal

Tema Central: Gestión Pública

¿Quién gasta?

19	Unidad Presupuestal	000	Unidad Responsable	00417	Unidad Ejecutora del Gasto
Unidades Administrativas de Apoyo		Unidades Administrativas de Apoyo		Dirección Administrativa de las Unidades Administrativas de Apoyo	

¿Para qué se gasta?

Finalidad	Función	Subfunción
Gobierno	Coordinación de la Política de Gobierno	Presidencia / Gobernatura

Objetivos

Nivel	Clave Componente	Resumen Narrativo
Actividad	A3-03 ²	Solicitudes atendidas por la Dirección Administrativa - Coordinación de Patrimonio y Servicios (DA-CPS)

Datos del Indicador

Denominación	Método de cálculo
Porcentaje de Solicitudes Atendidas - Act	(Número de Solicitudes Presentadas para Recursos - Act (Realizado) / Número de Solicitudes Presentadas para Recursos - Act (Programado))*100

Descripción del Indicador
Solicitudes atendidas por la Dirección Administrativa - Coordinación de Patrimonio y Servicios (DA-CPS)

Tipo de Indicador	Gestión	Dimensión del Indicador	Eficiencia	Año de Medición del Resultado	2018
Cobertura	Estatal	Frecuencia de Medición	Mensual		

Parámetros de semaforización						Meta Institucional	Meta Valor	Unidad de medida (meta valor)	Desagregado meta valor por género	
0	78.00	78.01	90.00	90.01	130	100%	100	Solicitud	Hombre	Mujer
									No disponible	No disponible
						Sentido del Indicador	Línea Base (meta valor)	Año (Línea base)	Tipo de Acumulación	
						Ascendente	100	2016	Promedio	

Resultados

Valor Programado	100.00	Avance de la Meta (3er trimestre)	100.00	% Avance de la Meta (3er trimestre)	100.0%	Semáforo (3er trimestre)	
	Valor programado	Avance de la meta		Valor programado	Avance de la meta		
Enero	100.00	100.00	Julio	100.00	100.00		
Febrero	100.00	100.00	Agosto	100.00	100.00		
Marzo	100.00	100.00	Septiembre	100.00	100.00		
Abril	100.00	100.00	Octubre	100.00			
Mayo	100.00	100.00	Noviembre	100.00			
Junio	100.00	100.00	Diciembre	100.00			

Medios de verificación: Reporte mensual de Solicitudes Recibidas y atendidas.

Observaciones:

- El presente documento despliega la información perteneciente a los indicadores estratégicos y gestión de aquellos Programas presupuestarios que proveen de bienes y servicios que generan valor público a la ciudadanía jalisciense.
- Se muestra el número del Componente relacionado con el indicador.

GOBIERNO DEL ESTADO DE JALISCO
PRESUPUESTO DE EGRESOS PARA EL EJERCICIO FISCAL 2018

Ficha Técnica de Indicador

Sistema de Evaluación del Desempeño (SED)

Gobierno del Estado de Jalisco

Seguimiento de Indicadores

Secretaría de Planeación,
Administración y Finanzas

Datos del Programa ¹

Atención de Agenda y Coordinación de Actividades del C. Gobernador del Estado de Jalisco

Eje: Tema transversal

Tema Central: Gestión Pública

¿Quién gasta?

19	Unidad Presupuestal	000	Unidad Responsable	00417	Unidad Ejecutora del Gasto
Unidades Administrativas de Apoyo		Unidades Administrativas de Apoyo		Dirección Administrativa de las Unidades Administrativas de Apoyo	

¿Para qué se gasta?

Finalidad	Función	Subfunción
Gobierno	Coordinación de la Política de Gobierno	Presidencia / Gobernatura

Objetivos

Nivel	Clave Componente	Resumen Narrativo
Actividad	A3-04 ²	Solicitudes de mantenimiento de Equipo diverso.

Datos del Indicador

Denominación	Método de cálculo
Porcentaje de Solicitudes de mantenimiento de Equipo diverso.	$(\text{Solicitudes recibidas mto. eqpo diverso (Realizado)} / \text{Solicitudes recibidas mto. eqpo diverso (Programado)}) * 100$

Descripción del Indicador
 Este indicador mide el porcentaje de solicitudes de mantenimiento de Equipo diverso

Tipo de Indicador	Gestión	Dimensión del Indicador	Eficiencia	Año de Medición del Resultado	2018
Cobertura	Estatral	Frecuencia de Medición	Mensual		

Parámetros de semaforización						Meta Institucional	Meta Valor	Unidad de medida (meta valor)	Desagregado meta valor por género	
0	78.00	78.01	90.00	90.01	130	100%	100	Solicitud	Hombre	Mujer
						Sentido del Indicador	Línea Base (meta valor)	Año (Línea base)	No disponible	No disponible
						Ascendente	100	2016	Tipo de Acumulación	
									Promedio	

Resultados

Valor Programado	100.00	Avance de la Meta (3er trimestre)	100.00	% Avance de la Meta (3er trimestre)	100.0%	Semáforo (3er trimestre)	
	Valor programado	Avance de la meta		Valor programado	Avance de la meta		
Enero	100.00	100.00	Julio	100.00	100.00		
Febrero	100.00	100.00	Agosto	100.00	100.00		
Marzo	100.00	100.00	Septiembre	100.00	100.00		
Abril	100.00	100.00	Octubre	100.00			
Mayo	100.00	100.00	Noviembre	100.00			
Junio	100.00	100.00	Diciembre	100.00			

Medios de verificación: Reporte mensual de Solicitudes Recibidas y atendidas.

Observaciones:

- El presente documento despliega la información perteneciente a los indicadores estratégicos y gestión de aquellos Programas presupuestarios que proveen de bienes y servicios que generan valor público a la ciudadanía jalisciense.
- Se muestra el número del Componente relacionado con el indicador.

GOBIERNO DEL ESTADO DE JALISCO
PRESUPUESTO DE EGRESOS PARA EL EJERCICIO FISCAL 2018

Ficha Técnica de Indicador

Sistema de Evaluación del Desempeño (SED)

Gobierno del Estado de Jalisco

Seguimiento de Indicadores

Secretaría de Planeación,
Administración y Finanzas

Datos del Programa ¹

Atención de Agenda y Coordinación de Actividades del C. Gobernador del Estado de Jalisco

Eje: Tema transversal

Tema Central: Gestión Pública

¿Quién gasta?

19	Unidad Presupuestal	000	Unidad Responsable	00417	Unidad Ejecutora del Gasto
Unidades Administrativas de Apoyo		Unidades Administrativas de Apoyo		Dirección Administrativa de las Unidades Administrativas de Apoyo	

¿Para qué se gasta?

Finalidad	Función	Subfunción
Gobierno	Coordinación de la Política de Gobierno	Presidencia / Gobernatura

Objetivos

Nivel	Clave Componente	Resumen Narrativo
Actividad	A3-05 ²	Porcentaje de Solicitudes de combustible

Datos del Indicador

Denominación	Método de cálculo
Porcentaje de Solicitudes de combustible	$(\text{Solicitudes recibidas para combustible (Realizado)} / \text{Solicitudes recibidas para combustible (Programado)}) * 100$

Descripción del Indicador	Porcentaje de Solicitudes de combustible				
---------------------------	--	--	--	--	--

Tipo de Indicador	Gestión	Dimensión del Indicador	Eficiencia	Año de Medición del Resultado	2018
Cobertura	Estatal	Frecuencia de Medición	Mensual		

Parámetros de semaforización						Meta Institucional	Meta Valor	Unidad de medida (meta valor)	Desagregado meta valor por género	
0	78.00	78.01	90.00	90.01	130	100%	100	Solicitud	Hombre	Mujer
									No disponible	No disponible
						Sentido del Indicador	Línea Base (meta valor)	Año (Línea base)	Tipo de Acumulación	
						Ascendente	100	2016	Promedio	

Resultados

Valor Programado	100.00	Avance de la Meta (3er trimestre)	100.00	% Avance de la Meta (3er trimestre)	100.0%	Semáforo (3er trimestre)	
	Valor programado	Avance de la meta		Valor programado	Avance de la meta		
Enero	100.00	100.00	Julio	100.00	100.00		
Febrero	100.00	100.00	Agosto	100.00	100.00		
Marzo	100.00	100.00	Septiembre	100.00	100.00		
Abril	100.00	100.00	Octubre	100.00			
Mayo	100.00	100.00	Noviembre	100.00			
Junio	100.00	100.00	Diciembre	100.00			

Medios de verificación	Reporte mensual de Solicitudes Recibidas y atendidas
------------------------	--

Observaciones	
---------------	--

- 1 El presente documento despliega la información perteneciente a los indicadores estratégicos y gestión de aquellos Programas presupuestarios que proveen de bienes y servicios que generan valor público a la ciudadanía jalisciense.
- 2 Se muestra el número del Componente relacionado con el indicador.

GOBIERNO DEL ESTADO DE JALISCO
PRESUPUESTO DE EGRESOS PARA EL EJERCICIO FISCAL 2018

Ficha Técnica de Indicador

Sistema de Evaluación del Desempeño (SED)

Gobierno del Estado de Jalisco

Seguimiento de Indicadores

Secretaría de Planeación,
Administración y Finanzas

Datos del Programa ¹

Atención de Agenda y Coordinación de Actividades del C. Gobernador del Estado de Jalisco

Eje: Tema transversal

Tema Central: Gestión Pública

¿Quién gasta?

19	Unidad Presupuestal	000	Unidad Responsable	00417	Unidad Ejecutora del Gasto
Unidades Administrativas de Apoyo		Unidades Administrativas de Apoyo		Dirección Administrativa de las Unidades Administrativas de Apoyo	

¿Para qué se gasta?

Finalidad	Función	Subfunción
Gobierno	Coordinación de la Política de Gobierno	Presidencia / Gobernatura

Objetivos

Nivel	Clave Componente	Resumen Narrativo
Componente	A4 ²	Solicitudes de bienes o servicios para atención directa de la Dirección Administrativa de las UAAs o de la Subsecretaría de Administración atendidas.

Datos del Indicador

Denominación	Método de cálculo
Porcentaje de Solicitudes de Aprovisionamiento o al Almacén	(Solicitudes atendidas de bienes y Servicios para las UAA (Realizado) / Solicitudes atendidas de bienes y Servicios para las UAA (Programado))*100

Descripción del Indicador
Este indicador mide las solicitudes de bienes y servicios atendidas para las UAA, para atención directa en la Dirección Administrativa o a través de la Subsecretaría de Administración.

Tipo de Indicador	Gestión	Dimensión del Indicador	Eficiencia	Año de Medición del Resultado	2018
Cobertura	Estatal	Frecuencia de Medición	Mensual		

Parámetros de semaforización	Meta Institucional		Meta Valor	Unidad de medida (meta valor)	Desagregado meta valor por género	
	100%	100	100	Porcentaje	Hombre	Mujer
0 78.00 78.01 90.00 90.01 130					No disponible	No disponible
	Sentido del Indicador	Línea Base (meta valor)	Año (Línea base)	Tipo de Acumulación		
	Ascendente	100	2016	Promedio		

Resultados

Valor Programado	100.00	Avance de la Meta (3er trimestre)	100.00	% Avance de la Meta (3er trimestre)	100.0%	Semáforo (3er trimestre)	
	Valor programado	Avance de la meta		Valor programado	Avance de la meta		
Enero	100.00	100.00	Julio	100.00	100.00		
Febrero	100.00	100.00	Agosto	100.00	100.00		
Marzo	100.00	100.00	Septiembre	100.00	100.00		
Abril	100.00	100.00	Octubre	100.00			
Mayo	100.00	100.00	Noviembre	100.00			
Junio	100.00	100.00	Diciembre	100.00			

Medios de verificación Controles de la CPS

Observaciones

1 El presente documento despliega la información perteneciente a los indicadores estratégicos y gestión de aquellos Programas presupuestarios que proveen de bienes y servicios que generan valor público a la ciudadanía jalisciense.
2 Se muestra el número del Componente relacionado con el indicador.

GOBIERNO DEL ESTADO DE JALISCO
PRESUPUESTO DE EGRESOS PARA EL EJERCICIO FISCAL 2018

Ficha Técnica de Indicador

Sistema de Evaluación del Desempeño (SED)

Gobierno del Estado de Jalisco

Seguimiento de Indicadores

Secretaría de Planeación,
Administración y Finanzas

Datos del Programa ¹

Atención de Agenda y Coordinación de Actividades del C. Gobernador del Estado de Jalisco

Eje: Tema transversal

Tema Central: Gestión Pública

¿Quién gasta?

19	Unidad Presupuestal	000	Unidad Responsable	00417	Unidad Ejecutora del Gasto
Unidades Administrativas de Apoyo		Unidades Administrativas de Apoyo		Dirección Administrativa de las Unidades Administrativas de Apoyo	

¿Para qué se gasta?

Finalidad	Función	Subfunción
Gobierno	Coordinación de la Política de Gobierno	Presidencia / Gobernatura

Objetivos

Nivel	Clave Componente	Resumen Narrativo
Actividad	A4-01 ²	Elaboración de contra-recibo por reembolso de gastos o solicitud de gastos a comprobar

Datos del Indicador

Denominación	Método de cálculo
Porcentaje de Contra Recibos (CR) para Servidores Públicos	(Cheques emitidos a Servidores Públicos (Realizado) / Cheques emitidos a Servidores Públicos (Programado))*100

Descripción del Indicador

Elaboración de contra-recibo por reembolso de gastos o solicitud de gastos a comprobar

Tipo de Indicador	Gestión	Dimensión del Indicador	Eficiencia	Año de Medición del Resultado	2018
Cobertura	Estatal	Frecuencia de Medición	Mensual		

Desagregado meta valor por género

Parámetros de semaforización						Meta Institucional	Meta Valor	Unidad de medida (meta valor)	Hombre	Mujer
0	78.00	78.01	90.00	90.01	130	100%	100	Cheque	No disponible	No disponible
						Sentido del Indicador	Línea Base (meta valor)	Año (Línea base)	Tipo de Acumulación	
						Ascendente	100	2016	Promedio	

Resultados

Valor Programado	100.00	Avance de la Meta (3er trimestre)	100.00	% Avance de la Meta (3er trimestre)	100.0%	Semáforo (3er trimestre)	
	Valor programado	Avance de la meta		Valor programado	Avance de la meta		
Enero	100.00	100.00	Julio	100.00	100.00		
Febrero	100.00	100.00	Agosto	100.00	100.00		
Marzo	100.00	100.00	Septiembre	100.00	100.00		
Abril	100.00	100.00	Octubre	100.00			
Mayo	100.00	100.00	Noviembre	100.00			
Junio	100.00	100.00	Diciembre	100.00			

Medios de verificación:

Observaciones:

- 1 El presente documento despliega la información perteneciente a los indicadores estratégicos y gestión de aquellos Programas presupuestarios que proveen de bienes y servicios que generan valor público a la ciudadanía jalisciense.
- 2 Se muestra el número del Componente relacionado con el indicador.

GOBIERNO DEL ESTADO DE JALISCO
PRESUPUESTO DE EGRESOS PARA EL EJERCICIO FISCAL 2018

Ficha Técnica de Indicador

Sistema de Evaluación del Desempeño (SED)

Gobierno del Estado de Jalisco

Seguimiento de Indicadores

Secretaría de Planeación,
Administración y Finanzas

Datos del Programa ¹

Atención de Agenda y Coordinación de Actividades del C. Gobernador del Estado de Jalisco

Eje: Tema transversal

Tema Central: Gestión Pública

¿Quién gasta?

19	Unidad Presupuestal	000	Unidad Responsable	00417	Unidad Ejecutora del Gasto
Unidades Administrativas de Apoyo		Unidades Administrativas de Apoyo		Dirección Administrativa de las Unidades Administrativas de Apoyo	

¿Para qué se gasta?

Finalidad	Función	Subfunción
Gobierno	Coordinación de la Política de Gobierno	Presidencia / Gobernatura

Objetivos

Nivel	Clave Componente	Resumen Narrativo
Actividad	A4-02 ²	Elaboración de contra recibos por facturas de proveedores

Datos del Indicador

Denominación	Método de cálculo
Porcentaje de Contra Recibos (CR) para pago a Proveedores	(Cheques emitidos a Proveedores (Realizado) / Cheques emitidos a Proveedores (Programado))*100

Descripción del Indicador
Elaboración de contra recibos por facturas de proveedores

Tipo de Indicador	Gestión	Dimensión del Indicador	Eficiencia	Año de Medición del Resultado	2018
Cobertura	Estatal	Frecuencia de Medición	Mensual		

Parámetros de semaforización						Meta Institucional	Meta Valor	Unidad de medida (meta valor)	Desagregado meta valor por género	
0	78.00	78.01	90.00	90.01	130	100%	100	Cheque	Hombre	Mujer
									No disponible	No disponible
						Sentido del Indicador	Línea Base (meta valor)	Año (Línea base)	Tipo de Acumulación	
						Ascendente	100	2016	Promedio	

Resultados

Valor Programado	100.00	Avance de la Meta (3er trimestre)	100.00	% Avance de la Meta (3er trimestre)	100.0%	Semáforo (3er trimestre)	
	Valor programado	Avance de la meta		Valor programado	Avance de la meta		
Enero	100.00	100.00	Julio	100.00	100.00		
Febrero	100.00	100.00	Agosto	100.00	100.00		
Marzo	100.00	100.00	Septiembre	100.00	100.00		
Abril	100.00	100.00	Octubre	100.00			
Mayo	100.00	100.00	Noviembre	100.00			
Junio	100.00	100.00	Diciembre	100.00			

Medios de verificación:

Observaciones:

1 El presente documento despliega la información perteneciente a los indicadores estratégicos y gestión de aquellos Programas presupuestarios que proveen de bienes y servicios que generan valor público a la ciudadanía jalisciense.
 2 Se muestra el número del Componente relacionado con el indicador.

GOBIERNO DEL ESTADO DE JALISCO
PRESUPUESTO DE EGRESOS PARA EL EJERCICIO FISCAL 2018

Ficha Técnica de Indicador

Sistema de Evaluación del Desempeño (SED)

Gobierno del Estado de Jalisco

Seguimiento de Indicadores

Secretaría de Planeación,
Administración y Finanzas

Datos del Programa ¹

Atención de Agenda y Coordinación de Actividades del C. Gobernador del Estado de Jalisco

Eje: Tema transversal

Tema Central: Gestión Pública

¿Quién gasta?

19	Unidad Presupuestal	000	Unidad Responsable	00417	Unidad Ejecutora del Gasto
Unidades Administrativas de Apoyo		Unidades Administrativas de Apoyo		Dirección Administrativa de las Unidades Administrativas de Apoyo	

¿Para qué se gasta?

Finalidad	Función	Subfunción
Gobierno	Coordinación de la Política de Gobierno	Presidencia / Gobernatura

Objetivos

Nivel	Clave Componente	Resumen Narrativo
Actividad	A4-03 ²	Elaboración de contra recibos por recepción de comprobación de gastos

Datos del Indicador


Denominación	Método de cálculo
Porcentaje de Contra Recibos (CR) por Recepción de Comprobaciones de Gastos	(Emisión de CR para pago o entrega de Recursos a Comprobar (Realizado) / Emisión de CR para pago o entrega de Recursos a Comprobar (Programado))*100

Descripción del Indicador
 Este indicador muestra la elaboración de contra recibos por recepción de comprobación de gastos

Tipo de Indicador	Gestión	Dimensión del Indicador	Eficiencia	Año de Medición del Resultado	2018
Cobertura	Estatral	Frecuencia de Medición	Mensual		

Parámetros de semaforización	Meta Institucional		Meta Valor	Unidad de medida (meta valor)	Desagregado meta valor por género	
	100%	100	Documento	Hombre	Mujer	
0	78.00	78.01	90.00	90.01	130	
Sentido del Indicador		Línea Base (meta valor)	Año (Línea base)	Tipo de Acumulación		
Ascendente		100	2016	Promedio		

Resultados

Valor Programado	100.00	Avance de la Meta (3er trimestre)	100.00	% Avance de la Meta (3er trimestre)	100.0%	Semáforo (3er trimestre)	
	Valor programado	Avance de la meta		Valor programado	Avance de la meta		
Enero	100.00	100.00	Julio	100.00	100.00		
Febrero	100.00	100.00	Agosto	100.00	100.00		
Marzo	100.00	100.00	Septiembre	100.00	100.00		
Abril	100.00	100.00	Octubre	100.00			
Mayo	100.00	100.00	Noviembre	100.00			
Junio	100.00	100.00	Diciembre	100.00			

Medios de verificación:

Observaciones:

- 1 El presente documento despliega la información perteneciente a los indicadores estratégicos y gestión de aquellos Programas presupuestarios que proveen de bienes y servicios que generan valor público a la ciudadanía jalisciense.
- 2 Se muestra el número del Componente relacionado con el indicador.

GOBIERNO DEL ESTADO DE JALISCO
PRESUPUESTO DE EGRESOS PARA EL EJERCICIO FISCAL 2018

Ficha Técnica de Indicador

Sistema de Evaluación del Desempeño (SED)

Gobierno del Estado de Jalisco

Seguimiento de Indicadores

Secretaría de Planeación,
Administración y Finanzas

Datos del Programa ¹

Atención de Agenda y Coordinación de Actividades del C. Gobernador del Estado de Jalisco

Eje: Tema transversal

Tema Central: Gestión Pública

¿Quién gasta?

19	Unidad Presupuestal	000	Unidad Responsable	00417	Unidad Ejecutora del Gasto
Unidades Administrativas de Apoyo		Unidades Administrativas de Apoyo		Dirección Administrativa de las Unidades Administrativas de Apoyo	

¿Para qué se gasta?

Finalidad	Función	Subfunción
Gobierno	Coordinación de la Política de Gobierno	Presidencia / Gobernatura

Objetivos

Nivel	Clave Componente	Resumen Narrativo
Actividad	A4-04 ²	Solicitudes atendidas vía Sistema Estatal de Adquisiciones (SEA) de la Subsecretaría de Administración

Datos del Indicador

Denominación	Método de cálculo
Porcentaje de Solicitudes atendidas vía SEA	$(\text{Solicitudes recibidas para atención vía SEA (Realizado)} / \text{Solicitudes recibidas para atención vía SEA (Programado)}) * 100$

Descripción del Indicador
Solicitudes atendidas vía Sistema Estatal de Adquisiciones (SEA) de la Subsecretaría de Administración

Tipo de Indicador	Gestión	Dimensión del Indicador	Eficiencia	Año de Medición del Resultado	2018
Cobertura	Estatal	Frecuencia de Medición	Mensual		

Parámetros de semaforización						Meta Institucional	Meta Valor	Unidad de medida (meta valor)	Desagregado meta valor por género	
0	78.00	78.01	90.00	90.01	130	100%	100	Solicitud	Hombre	Mujer
						Sentido del Indicador	Línea Base (meta valor)	Año (Línea base)	Tipo de Acumulación	
						Ascendente	100	2016	Promedio	

Resultados

Valor Programado	100.00	Avance de la Meta (3er trimestre)	100.00	% Avance de la Meta (3er trimestre)	100.0%	Semáforo (3er trimestre)	
	Valor programado	Avance de la meta		Valor programado	Avance de la meta		
Enero	100.00	100.00	Julio	100.00	100.00		
Febrero	100.00	100.00	Agosto	100.00	100.00		
Marzo	100.00	100.00	Septiembre	100.00	100.00		
Abril	100.00	100.00	Octubre	100.00			
Mayo	100.00	100.00	Noviembre	100.00			
Junio	100.00	100.00	Diciembre	100.00			

Medios de verificación | Reporte mensual de Solicitudes Recibidas y atendidas

Observaciones |

1 El presente documento despliega la información perteneciente a los indicadores estratégicos y gestión de aquellos Programas presupuestarios que proveen de bienes y servicios que generan valor público a la ciudadanía jalisciense.
 2 Se muestra el número del Componente relacionado con el indicador.

GOBIERNO DEL ESTADO DE JALISCO
PRESUPUESTO DE EGRESOS PARA EL EJERCICIO FISCAL 2018

Ficha Técnica de Indicador

Sistema de Evaluación del Desempeño (SED)

Gobierno del Estado de Jalisco

Seguimiento de Indicadores

Secretaría de Planeación,
Administración y Finanzas

Datos del Programa ¹

Atención de Agenda y Coordinación de Actividades del C. Gobernador del Estado de Jalisco

Eje: Tema transversal

Tema Central: Gestión Pública

¿Quién gasta?

19	Unidad Presupuestal	000	Unidad Responsable	00417	Unidad Ejecutora del Gasto
Unidades Administrativas de Apoyo		Unidades Administrativas de Apoyo		Dirección Administrativa de las Unidades Administrativas de Apoyo	

¿Para qué se gasta?

Finalidad	Función	Subfunción
Gobierno	Coordinación de la Política de Gobierno	Presidencia / Gubernatura

Objetivos

Nivel	Clave Componente	Resumen Narrativo
Componente	A5 ²	Solicitudes de recursos para el cumplimiento del servicio publico y pago a proveedores atendidas.

Datos del Indicador

Denominación	Método de cálculo
Porcentaje de Solicitudes Atendidas	$(\text{Número de Solicitudes Presentadas para Recursos (Realizado)} / \text{Número de Solicitudes Presentadas para Recursos (Programado)}) * 100$

Descripción del Indicador
 A5 Solicitudes atendidas de las UAA, de recursos para servidores públicos y pago a proveedores.

Tipo de Indicador	Gestión	Dimensión del Indicador	Eficiencia	Año de Medición del Resultado	2018
Cobertura	Estatal	Frecuencia de Medición	Mensual		

Parámetros de semaforización						Meta Institucional	Meta Valor	Unidad de medida (meta valor)	Desagregado meta valor por género	
0	78.00	78.01	90.00	90.01	130	100%	100	Porcentaje	Hombre	Mujer
									No disponible	No disponible
						Sentido del Indicador	Línea Base (meta valor)	Año (Línea base)	Tipo de Acumulación	
						Ascendente	100	2016	Promedio	

Resultados

Valor Programado	100.00	Avance de la Meta (3er trimestre)	100.00	% Avance de la Meta (3er trimestre)	100.0%	Semáforo (3er trimestre)	
	Valor programado	Avance de la meta		Valor programado	Avance de la meta		
Enero	100.00	100.00	Julio	100.00	100.00		
Febrero	100.00	100.00	Agosto	100.00	100.00		
Marzo	100.00	100.00	Septiembre	100.00	100.00		
Abril	100.00	100.00	Octubre	100.00			
Mayo	100.00	100.00	Noviembre	100.00			
Junio	100.00	100.00	Diciembre	100.00			

Medios de verificación: Solicitudes Atendidas

Observaciones:

- El presente documento despliega la información perteneciente a los indicadores estratégicos y gestión de aquellos Programas presupuestarios que proveen de bienes y servicios que generan valor público a la ciudadanía jalisciense.
- Se muestra el número del Componente relacionado con el indicador.

GOBIERNO DEL ESTADO DE JALISCO
PRESUPUESTO DE EGRESOS PARA EL EJERCICIO FISCAL 2018

Ficha Técnica de Indicador

Sistema de Evaluación del Desempeño (SED)

Gobierno del Estado de Jalisco

Seguimiento de Indicadores

Secretaría de Planeación,
Administración y Finanzas

Datos del Programa ¹

Atención de Agenda y Coordinación de Actividades del C. Gobernador del Estado de Jalisco

Eje: Tema transversal

Tema Central: Gestión Pública

¿Quién gasta?

19	Unidad Presupuestal	000	Unidad Responsable	00417	Unidad Ejecutora del Gasto
Unidades Administrativas de Apoyo		Unidades Administrativas de Apoyo		Dirección Administrativa de las Unidades Administrativas de Apoyo	

¿Para qué se gasta?

Finalidad	Función	Subfunción
Gobierno	Coordinación de la Política de Gobierno	Presidencia / Gobernatura

Objetivos

Nivel	Clave Componente	Resumen Narrativo
Actividad	A5-01 ²	Elaboración de cheque y entrega a los servidores públicos y proveedores.

Datos del Indicador

Denominación	Método de cálculo
Porcentaje de Cheques Entregados	$(\text{Cheques emitidos por Gastos a Comprobar (Realizado)} / \text{Cheques emitidos por Gastos a Comprobar (Programado)}) * 100$

Descripción del Indicador
Elaboración de cheque y entrega a los servidores públicos y proveedores.

Tipo de Indicador	Gestión	Dimensión del Indicador	Eficiencia	Año de Medición del Resultado	2018
Cobertura	Estatral	Frecuencia de Medición	Mensual		

Parámetros de semaforización						Meta Institucional	Meta Valor	Unidad de medida (meta valor)	Desagregado meta valor por género	
0	78.00	78.01	90.00	90.01	130	100%	100	Cheque	Hombre	Mujer
									No disponible	No disponible
						Sentido del Indicador	Línea Base (meta valor)	Año (Línea base)	Tipo de Acumulación	
						Ascendente	100	2016	Promedio	

Resultados

Valor Programado	100.00	Avance de la Meta (3er trimestre)	100.00	% Avance de la Meta (3er trimestre)	100.0%	Semáforo (3er trimestre)	
	Valor programado	Avance de la meta		Valor programado	Avance de la meta		
Enero	100.00	100.00	Julio	100.00	100.00		
Febrero	100.00	100.00	Agosto	100.00	100.00		
Marzo	100.00	100.00	Septiembre	100.00	100.00		
Abril	100.00	100.00	Octubre	100.00			
Mayo	100.00	100.00	Noviembre	100.00			
Junio	100.00	100.00	Diciembre	100.00			

Medios de verificación:

Observaciones:

1 El presente documento despliega la información perteneciente a los indicadores estratégicos y gestión de aquellos Programas presupuestarios que proveen de bienes y servicios que generan valor público a la ciudadanía jalisciense.
2 Se muestra el número del Componente relacionado con el indicador.

GOBIERNO DEL ESTADO DE JALISCO
PRESUPUESTO DE EGRESOS PARA EL EJERCICIO FISCAL 2018

Ficha Técnica de Indicador

Sistema de Evaluación del Desempeño (SED)

Gobierno del Estado de Jalisco

Seguimiento de Indicadores

Secretaría de Planeación,
Administración y Finanzas

Datos del Programa ¹

Programa de Apoyo Logístico, Técnico, de Evaluación y Difusión de las actividades del C. Gobernador y la Proyección del Estado de Jalisco.

Eje: Tema transversal

Tema Central: Gestión Pública

¿Quién gasta?

19	Unidad Presupuestal	000	Unidad Responsable	00418	Unidad Ejecutora del Gasto
	Unidades Administrativas de Apoyo		Unidades Administrativas de Apoyo		Dirección de Relaciones Públicas

¿Para qué se gasta?

Finalidad	Función	Subfunción
Gobierno	Coordinación de la Política de Gobierno	Presidencia / Gobernatura

Objetivos

Nivel	Clave Componente	Resumen Narrativo
Componente	12 ²	Eventos con participación del Ejecutivo Estatal o representación del mismo coordinados.

Datos del Indicador

Denominación	Método de cálculo
Porcentaje de eventos del Ejecutivo Estatal, atendidos.	$(\text{Número de eventos realizados (Realizado)} / \text{Número de eventos programados (Programado)}) * 100$

Descripción del Indicador


Este indicador muestra la coordinación de los eventos con participación del Ejecutivo Estatal o representación del mismo.

Tipo de Indicador	Gestión	Dimensión del Indicador	Eficiencia	Año de Medición del Resultado	2018
Cobertura	Estatal	Frecuencia de Medición	Mensual		

Desagregado meta valor por género

Parámetros de semaforización						Meta Institucional	Meta Valor	Unidad de medida (meta valor)	Hombre	Mujer
0	78.00	78.01	90.00	90.01	130	100%	100	Porcentaje	No disponible	No disponible
						Sentido del Indicador	Línea Base (meta valor)	Año (Línea base)	Tipo de Acumulación	
						Ascendente	100	2016	Promedio	

Resultados

Valor Programado	100.00	Avance de la Meta (3er trimestre)	100.00	% Avance de la Meta (3er trimestre)	100.0%	Semáforo (3er trimestre)	
	Valor programado	Avance de la meta		Valor programado	Avance de la meta		
Enero	100.00	100.00	Julio	100.00	100.00		
Febrero	100.00	100.00	Agosto	100.00	100.00		
Marzo	100.00	100.00	Septiembre	100.00	100.00		
Abril	100.00	100.00	Octubre	100.00			
Mayo	100.00	100.00	Noviembre	100.00			
Junio	100.00	100.00	Diciembre	100.00			

Medios de verificación Reporte de eventos del Ejecutivo y orden del día.

Observaciones

- El presente documento despliega la información perteneciente a los indicadores estratégicos y gestión de aquellos Programas presupuestarios que proveen de bienes y servicios que generan valor público a la ciudadanía jalisciense.
- Se muestra el número del Componente relacionado con el indicador.

GOBIERNO DEL ESTADO DE JALISCO
PRESUPUESTO DE EGRESOS PARA EL EJERCICIO FISCAL 2018

Ficha Técnica de Indicador

Sistema de Evaluación del Desempeño (SED)

Gobierno del Estado de Jalisco

Seguimiento de Indicadores

Secretaría de Planeación,

Administración y Finanzas

Datos del Programa ¹

Programa de Apoyo Logístico, Técnico, de Evaluación y Difusión de las actividades del C. Gobernador y la Proyección del Estado de Jalisco.

Eje: Tema transversal

Tema Central: Gestión Pública

¿Quién gasta?

19	Unidad Presupuestal	000	Unidad Responsable	00418	Unidad Ejecutora del Gasto
	Unidades Administrativas de Apoyo		Unidades Administrativas de Apoyo		Dirección de Relaciones Públicas

¿Para qué se gasta?

Finalidad	Función	Subfunción
Gobierno	Coordinación de la Política de Gobierno	Presidencia / Gubernatura

Objetivos

Nivel	Clave Componente	Resumen Narrativo
Actividad	12-01 ²	Convocatoria a eventos por Relaciones Públicas (RP).

Datos del Indicador

Denominación	Método de cálculo
Porcentaje de eventos convocados por RP	$(\text{Número de eventos convocados por RP (Realizado)} / \text{Número de eventos convocados por RP (Programado)}) * 100$


Descripción del Indicador
 Eventos convocados por Relaciones Públicas (RP).

Tipo de Indicador	Gestión	Dimensión del Indicador	Eficiencia	Año de Medición del Resultado	2018
Cobertura	Estatal	Frecuencia de Medición	Mensual		

Desagregado meta valor por género

Parámetros de semaforización						Meta Institucional	Meta Valor	Unidad de medida (meta valor)	Hombre	Mujer
0	78.00	78.01	90.00	90.01	130	100%	100	Evento	No disponible	No disponible
						Sentido del Indicador	Línea Base (meta valor)	Año (Línea base)	Tipo de Acumulación	
						Ascendente	100	2016	Promedio	

Resultados

Valor Programado	100.00	Avance de la Meta (3er trimestre)	100.00	% Avance de la Meta (3er trimestre)	100.0%	Semáforo (3er trimestre)	
-------------------------	---------------	--	---------------	--	---------------	---------------------------------	---

	Valor programado	Avance de la meta		Valor programado	Avance de la meta
Enero	100.00	100.00	Julio	100.00	100.00
Febrero	100.00	100.00	Agosto	100.00	100.00
Marzo	100.00	100.00	Septiembre	100.00	100.00
Abril	100.00	100.00	Octubre	100.00	
Mayo	100.00	100.00	Noviembre	100.00	
Junio	100.00	100.00	Diciembre	100.00	

Medios de verificación Reporte de eventos del Ejecutivo y orden del día.

Observaciones

- El presente documento despliega la información perteneciente a los indicadores estratégicos y gestión de aquellos Programas presupuestarios que proveen de bienes y servicios que generan valor público a la ciudadanía jalisciense.
- Se muestra el número del Componente relacionado con el indicador.

GOBIERNO DEL ESTADO DE JALISCO
PRESUPUESTO DE EGRESOS PARA EL EJERCICIO FISCAL 2018

Ficha Técnica de Indicador

Sistema de Evaluación del Desempeño (SED)

Gobierno del Estado de Jalisco

Seguimiento de Indicadores

Secretaría de Planeación,

Administración y Finanzas

Datos del Programa ¹

Programa de Apoyo Logístico, Técnico, de Evaluación y Difusión de las actividades del C. Gobernador y la Proyección del Estado de Jalisco.

Eje: Tema transversal

Tema Central: Gestión Pública

¿Quién gasta?

19	Unidad Presupuestal	000	Unidad Responsable	00418	Unidad Ejecutora del Gasto
	Unidades Administrativas de Apoyo		Unidades Administrativas de Apoyo		Dirección de Relaciones Públicas

¿Para qué se gasta?

Finalidad	Función	Subfunción
Gobierno	Coordinación de la Política de Gobierno	Presidencia / Gobernatura

Objetivos

Nivel	Clave Componente	Resumen Narrativo
Actividad	12-02 ²	Coordinación de eventos por Relaciones Públicas por invitación de entes gubernamentales.

Datos del Indicador

Denominación	Método de cálculo
Porcentaje de eventos coordinados por RP con invitación de entes gubernamentales.	$(\text{Número de eventos por invitación de entes gubernamentales (Realizado)} / \text{Número de eventos por invitación de entes gubernamentales (Programado)}) * 100$

Descripción del Indicador
 Eventos coordinados por Relaciones Públicas por invitación de entes gubernamentales.

Tipo de Indicador	Gestión	Dimensión del Indicador	Eficiencia	Año de Medición del Resultado	2018
Cobertura	Estatal	Frecuencia de Medición	Mensual		

Desagregado meta valor por género

Parámetros de semaforización						Meta Institucional	Meta Valor	Unidad de medida (meta valor)	Hombre	Mujer
0	78.00	78.01	90.00	90.01	130	100%	100	Evento	No disponible	No disponible
						Sentido del Indicador	Línea Base (meta valor)	Año (Línea base)	Tipo de Acumulación	
						Ascendente	100	2016	Promedio	

Resultados

Valor Programado	100.00	Avance de la Meta (3er trimestre)	100.00	% Avance de la Meta (3er trimestre)	100.0%	Semáforo (3er trimestre)	
	Valor programado	Avance de la meta		Valor programado	Avance de la meta		
Enero	100.00	100.00	Julio	100.00	100.00		
Febrero	100.00	100.00	Agosto	100.00	100.00		
Marzo	100.00	100.00	Septiembre	100.00	100.00		
Abril	100.00	100.00	Octubre	100.00			
Mayo	100.00	100.00	Noviembre	100.00			
Junio	100.00	100.00	Diciembre	100.00			

Medios de verificación Reporte de eventos del Ejecutivo y orden del día.

Observaciones

1 El presente documento despliega la información perteneciente a los indicadores estratégicos y gestión de aquellos Programas presupuestarios que proveen de bienes y servicios que generan valor público a la ciudadanía jalisciense.
 2 Se muestra el número del Componente relacionado con el indicador.

GOBIERNO DEL ESTADO DE JALISCO
PRESUPUESTO DE EGRESOS PARA EL EJERCICIO FISCAL 2018

Ficha Técnica de Indicador

Sistema de Evaluación del Desempeño (SED)

Gobierno del Estado de Jalisco

Seguimiento de Indicadores

Secretaría de Planeación,

Administración y Finanzas

Datos del Programa ¹

Programa de Apoyo Logístico, Técnico, de Evaluación y Difusión de las actividades del C. Gobernador y la Proyección del Estado de Jalisco.

Eje: Tema transversal

Tema Central: Gestión Pública

¿Quién gasta?

19	Unidad Presupuestal	000	Unidad Responsable	00418	Unidad Ejecutora del Gasto
	Unidades Administrativas de Apoyo		Unidades Administrativas de Apoyo		Dirección de Relaciones Públicas

¿Para qué se gasta?

Finalidad	Función	Subfunción
Gobierno	Coordinación de la Política de Gobierno	Presidencia / Gobernatura

Objetivos

Nivel	Clave Componente	Resumen Narrativo
Actividad	12-03 ²	Coordinación de eventos por RP por invitación de sociedad en general.

Datos del Indicador

Denominación	Método de cálculo
Porcentaje de eventos coordinados por RP con invitación de sociedad en general.	(Número de eventos por invitación de la sociedad en general (Realizado) / Número de eventos por invitación de la sociedad en general (Programado))*100

Descripción del Indicador
 Este indicador mide los eventos coordinados por RP por invitación de sociedad en general.

Tipo de Indicador	Gestión	Dimensión del Indicador	Eficiencia	Año de Medición del Resultado	2018
Cobertura	Estatal	Frecuencia de Medición	Mensual		

Parámetros de semaforización						Meta Institucional	Meta Valor	Unidad de medida (meta valor)	Desagregado meta valor por género	
0	78.00	78.01	90.00	90.01	130	100%	100	Evento	Hombr	Mujer
									No disponible	No disponible
						Sentido del Indicador	Línea Base (meta valor)	Año (Línea base)	Tipo de Acumulación	
						Ascendente	100	2016	Promedio	

Resultados

Valor Programado	100.00	Avance de la Meta (3er trimestre)	100.00	% Avance de la Meta (3er trimestre)	100.0%	Semáforo (3er trimestre)	
	Valor programado	Avance de la meta		Valor programado	Avance de la meta		
Enero	100.00	100.00	Julio	100.00	100.00		
Febrero	100.00	100.00	Agosto	100.00	100.00		
Marzo	100.00	100.00	Septiembre	100.00	100.00		
Abril	100.00	100.00	Octubre	100.00			
Mayo	100.00	100.00	Noviembre	100.00			
Junio	100.00	100.00	Diciembre	100.00			

Medios de verificación Reporte de eventos del Ejecutivo y orden del día.

Observaciones

- El presente documento despliega la información perteneciente a los indicadores estratégicos y gestión de aquellos Programas presupuestarios que proveen de bienes y servicios que generan valor público a la ciudadanía jalisciense.
- Se muestra el número del Componente relacionado con el indicador.

GOBIERNO DEL ESTADO DE JALISCO
PRESUPUESTO DE EGRESOS PARA EL EJERCICIO FISCAL 2018

Ficha Técnica de Indicador

Sistema de Evaluación del Desempeño (SED)

Gobierno del Estado de Jalisco

Seguimiento de Indicadores

Secretaría de Planeación,

Administración y Finanzas

Datos del Programa ¹

Programa de Apoyo Logístico, Técnico, de Evaluación y Difusión de las actividades del C. Gobernador y la Proyección del Estado de Jalisco.

Eje: Tema transversal

Tema Central: Gestión Pública

¿Quién gasta?

19	Unidad Presupuestal	000	Unidad Responsable	00418	Unidad Ejecutora del Gasto
	Unidades Administrativas de Apoyo		Unidades Administrativas de Apoyo		Dirección de Relaciones Públicas

¿Para qué se gasta?

Finalidad	Función	Subfunción
Gobierno	Coordinación de la Política de Gobierno	Presidencia / Gobernatura

Objetivos

Nivel	Clave Componente	Resumen Narrativo
Componente	13 ²	Relaciones Públicas del Estado de Jalisco fortalecidas.

Datos del Indicador

Denominación	Método de cálculo
Total de instituciones o personalidades atendidas.	(Porcentaje de instituciones atendidas (Realizado) / Porcentaje de instituciones atendidas (Programado))*100

Descripción del Indicador
 A2 Fortalecimiento de Relaciones Públicas del Estado de Jalisco

Tipo de Indicador	Gestión	Dimensión del Indicador	Eficiencia	Año de Medición del Resultado	2018
Cobertura	Estatal	Frecuencia de Medición	Mensual		

Desagregado meta valor por género

Parámetros de semaforización						Meta Institucional	Meta Valor	Unidad de medida (meta valor)	Hombre	Mujer
0	78.00	78.01	90.00	90.01	130	100%	100	Porcentaje	No disponible	No disponible
						Sentido del Indicador	Línea Base (meta valor)	Año (Línea base)	Tipo de Acumulación	
						Ascendente	100	2016	Promedio	

Resultados

Valor Programado	100.00	Avance de la Meta (3er trimestre)	100.00	% Avance de la Meta (3er trimestre)	100.0%	Semáforo (3er trimestre)	
	Valor programado	Avance de la meta		Valor programado	Avance de la meta		
Enero	100.00	100.00	Julio	100.00	100.00		
Febrero	100.00	100.00	Agosto	100.00	100.00		
Marzo	100.00	100.00	Septiembre	100.00	100.00		
Abril	100.00	100.00	Octubre	100.00			
Mayo	100.00	100.00	Noviembre	100.00			
Junio	100.00	100.00	Diciembre	100.00			

Medios de verificación Reporte de instituciones y personalidades con los que se Fortalecieron vínculos.

Observaciones

- El presente documento despliega la información perteneciente a los indicadores estratégicos y gestión de aquellos Programas presupuestarios que proveen de bienes y servicios que generan valor público a la ciudadanía jalisciense.
- Se muestra el número del Componente relacionado con el indicador.

GOBIERNO DEL ESTADO DE JALISCO
PRESUPUESTO DE EGRESOS PARA EL EJERCICIO FISCAL 2018

Ficha Técnica de Indicador

Sistema de Evaluación del Desempeño (SED)

Gobierno del Estado de Jalisco

Seguimiento de Indicadores

Secretaría de Planeación,

Administración y Finanzas

Datos del Programa ¹

Programa de Apoyo Logístico, Técnico, de Evaluación y Difusión de las actividades del C. Gobernador y la Proyección del Estado de Jalisco.

Eje: Tema transversal

Tema Central: Gestión Pública

¿Quién gasta?

19	Unidad Presupuestal	000	Unidad Responsable	00418	Unidad Ejecutora del Gasto
	Unidades Administrativas de Apoyo		Unidades Administrativas de Apoyo		Dirección de Relaciones Públicas

¿Para qué se gasta?

Finalidad	Función	Subfunción
Gobierno	Coordinación de la Política de Gobierno	Presidencia / Gubernatura

Objetivos

Nivel	Clave Componente	Resumen Narrativo
Actividad	13-01 ²	Atención a instituciones nacionales o internacionales.

Datos del Indicador

Denominación	Método de cálculo
Porcentaje de instituciones atendidas.	(Instituciones o personalidades atendidos (Realizado) / Instituciones o personalidades atendidos (Programado))*100

Descripción del Indicador
 Este indicador muestra las instituciones nacionales o internacionales atendidos.

Tipo de Indicador	Gestión	Dimensión del Indicador	Eficiencia	Año de Medición del Resultado	2018
Cobertura	Estatal	Frecuencia de Medición	Mensual		

Desagregado meta valor por género

Parámetros de semaforización						Meta Institucional	Meta Valor	Unidad de medida (meta valor)	Hombre	Mujer
0	78.00	78.01	90.00	90.01	130	100%	100	Ente publico	No disponible	No disponible
						Sentido del Indicador	Línea Base (meta valor)	Año (Línea base)	Tipo de Acumulación	
						Ascendente	100	2016	Promedio	

Resultados

Valor Programado	100.00	Avance de la Meta (3er trimestre)	100.00	% Avance de la Meta (3er trimestre)	100.0%	Semáforo (3er trimestre)	
	Valor programado	Avance de la meta		Valor programado	Avance de la meta		
Enero	100.00	100.00	Julio	100.00	100.00		
Febrero	100.00	100.00	Agosto	100.00	100.00		
Marzo	100.00	100.00	Septiembre	100.00	100.00		
Abril	100.00	100.00	Octubre	100.00			
Mayo	100.00	100.00	Noviembre	100.00			
Junio	100.00	100.00	Diciembre	100.00			

Medios de verificación Reporte de instituciones y personalidades con los que se Fortalecieron vínculos.

Observaciones

- El presente documento despliega la información perteneciente a los indicadores estratégicos y gestión de aquellos Programas presupuestarios que proveen de bienes y servicios que generan valor público a la ciudadanía jalisciense.
- Se muestra el número del Componente relacionado con el indicador.

GOBIERNO DEL ESTADO DE JALISCO
PRESUPUESTO DE EGRESOS PARA EL EJERCICIO FISCAL 2018

Ficha Técnica de Indicador

Sistema de Evaluación del Desempeño (SED)

Gobierno del Estado de Jalisco

Seguimiento de Indicadores

Secretaría de Planeación,
Administración y Finanzas

Datos del Programa ¹

Programa de Apoyo Logístico, Técnico, de Evaluación y Difusión de las actividades del C. Gobernador y la Proyección del Estado de Jalisco.

Eje: Tema transversal

Tema Central: Gestión Pública

¿Quién gasta?

19	Unidad Presupuestal	000	Unidad Responsable	00418	Unidad Ejecutora del Gasto
Unidades Administrativas de Apoyo		Unidades Administrativas de Apoyo		Dirección de Relaciones Públicas	

¿Para qué se gasta?

Finalidad	Función	Subfunción
Gobierno	Coordinación de la Política de Gobierno	Presidencia / Gobernatura

Objetivos

Nivel	Clave Componente	Resumen Narrativo
Actividad	13-02 ²	Atención a personalidades nacionales o internacionales.

Datos del Indicador

Denominación	Método de cálculo
Porcentaje de personalidades atendidas.	$(\text{Personalidades atendidas (Realizado)} / \text{Personalidades atendidas (Programado)}) * 100$

Descripción del Indicador
Este indicador muestra las personalidades nacionales o internacionales atendidas.

Tipo de Indicador	Gestión	Dimensión del Indicador	Eficiencia	Año de Medición del Resultado	2018
Cobertura	Estatal	Frecuencia de Medición	Mensual		

Parámetros de semaforización						Meta Institucional	Meta Valor	Unidad de medida (meta valor)	Desagregado meta valor por género	
0	78.00	78.01	90.00	90.01	130	100%	100	Atención	Hombre	Mujer
									No disponible	No disponible
						Sentido del Indicador	Línea Base (meta valor)	Año (Línea base)	Tipo de Acumulación	
						Ascendente	100	2016	Promedio	

Resultados

Valor Programado	100.00	Avance de la Meta (3er trimestre)	100.00	% Avance de la Meta (3er trimestre)	100.0%	Semáforo (3er trimestre)	
	Valor programado	Avance de la meta		Valor programado	Avance de la meta		
Enero	100.00	100.00	Julio	100.00	100.00		
Febrero	100.00	100.00	Agosto	100.00	100.00		
Marzo	100.00	100.00	Septiembre	100.00	100.00		
Abril	100.00	100.00	Octubre	100.00			
Mayo	100.00	100.00	Noviembre	100.00			
Junio	100.00	100.00	Diciembre	100.00			

Medios de verificación Reporte de instituciones y personalidades con los que se Fortalecieron vínculos.

Observaciones

- El presente documento despliega la información perteneciente a los indicadores estratégicos y gestión de aquellos Programas presupuestarios que proveen de bienes y servicios que generan valor público a la ciudadanía jalisciense.
- Se muestra el número del Componente relacionado con el indicador.

GOBIERNO DEL ESTADO DE JALISCO
PRESUPUESTO DE EGRESOS PARA EL EJERCICIO FISCAL 2018

Ficha Técnica de Indicador

Sistema de Evaluación del Desempeño (SED)

Gobierno del Estado de Jalisco

Seguimiento de Indicadores

Secretaría de Planeación,
Administración y Finanzas

Datos del Programa ¹

Atención de Agenda y Coordinación de Actividades del C. Gobernador del Estado de Jalisco

Eje: Tema transversal

Tema Central: Gestión Pública

¿Quién gasta?

19	Unidad Presupuestal	000	Unidad Responsable	00420	Unidad Ejecutora del Gasto
Unidades Administrativas de Apoyo		Unidades Administrativas de Apoyo		Representación en el D.F.	

¿Para qué se gasta?

Finalidad	Función	Subfunción
Gobierno	Coordinación de la Política de Gobierno	Presidencia / Gobernatura

Objetivos

Nivel	Clave Componente	Resumen Narrativo
Componente	A6 ²	Solicitudes de apoyo en la Ciudad de México del Titular del Ejecutivo, Secretarios o titulares de otras entidades atendidas.

Datos del Indicador

Denominación	Método de cálculo
Porcentaje de solicitudes atendidas del Ejecutivo	(Número de solicitudes atendidas del Ejecutivo en RGJDF (Realizado) / Número de solicitudes atendidas del Ejecutivo en RGJDF (Programado))*100

Descripción del Indicador
 A1 Solicitudes atendidas del Ejecutivo y Secretarios, dependencias y/o Entidades, en sus compromisos en la Ciudad de México

Tipo de Indicador	Gestión	Dimensión del Indicador	Eficiencia	Año de Medición del Resultado	2018
Cobertura	Estatal	Frecuencia de Medición	Mensual		

Parámetros de semaforización						Meta Institucional	Meta Valor	Unidad de medida (meta valor)	Desagregado meta valor por género	
0	78.00	78.01	90.00	90.01	130	100%	100	Porcentaje	Hombre	Mujer
						Sentido del Indicador	Línea Base (meta valor)	Año (Línea base)	No disponible	No disponible
						Ascendente	100	2016	Promedio	

Resultados

Valor Programado	100.00	Avance de la Meta (3er trimestre)	100.00	% Avance de la Meta (3er trimestre)	100.0%	Semáforo (3er trimestre)	
	Valor programado	Avance de la meta		Valor programado	Avance de la meta		
Enero	100.00	100.00	Julio	100.00	100.00		
Febrero	100.00	100.00	Agosto	100.00	100.00		
Marzo	100.00	100.00	Septiembre	100.00	100.00		
Abril	100.00	100.00	Octubre	100.00			
Mayo	100.00	100.00	Noviembre	100.00			
Junio	100.00	100.00	Diciembre	100.00			

Medios de verificación: Bitácora de Atención y Recepción en las oficinas de la Representación del Estado de Jalisco en el D.F.

Observaciones:

1 El presente documento despliega la información perteneciente a los indicadores estratégicos y gestión de aquellos Programas presupuestarios que proveen de bienes y servicios que generan valor público a la ciudadanía jalisciense.
 2 Se muestra el número del Componente relacionado con el indicador.

GOBIERNO DEL ESTADO DE JALISCO
PRESUPUESTO DE EGRESOS PARA EL EJERCICIO FISCAL 2018

Ficha Técnica de Indicador

Sistema de Evaluación del Desempeño (SED)

Gobierno del Estado de Jalisco

Seguimiento de Indicadores

Secretaría de Planeación,
Administración y Finanzas

Datos del Programa ¹

Atención de Agenda y Coordinación de Actividades del C. Gobernador del Estado de Jalisco

Eje: Tema transversal

Tema Central: Gestión Pública

¿Quién gasta?

19	Unidad Presupuestal	000	Unidad Responsable	00420	Unidad Ejecutora del Gasto
Unidades Administrativas de Apoyo		Unidades Administrativas de Apoyo		Representación en el D.F.	

¿Para qué se gasta?

Finalidad	Función	Subfunción
Gobierno	Coordinación de la Política de Gobierno	Presidencia / Gobernatura

Objetivos

Nivel	Clave Componente	Resumen Narrativo
Actividad	A6-01 ²	Coordinar la logística del Ejecutivo en sus compromisos en la Ciudad de México

Datos del Indicador

Denominación	Método de cálculo
Porcentaje de solicitudes atendidas del Ejecutivo - Act	(Número de solicitudes atendidas del Ejecutivo en RGJDF - Act (Realizado) / Número de solicitudes atendidas del Ejecutivo en RGJDF - Act (Programado))*100

Descripción del Indicador
 Este indicador muestra las solicitudes atendidas del ejecutivo, busca coordinar la logística del Ejecutivo en sus compromisos en la Ciudad de México

Tipo de Indicador	Gestión	Dimensión del Indicador	Eficiencia	Año de Medición del Resultado	2018
Cobertura	Estatal	Frecuencia de Medición	Mensual		

Desagregado meta valor por género

Parámetros de semaforización						Meta Institucional	Meta Valor	Unidad de medida (meta valor)	Hombre	Mujer
0	78.00	78.01	90.00	90.01	130	100%	100	Solicitud	No disponible	No disponible
						Sentido del Indicador	Línea Base (meta valor)	Año (Línea base)	Tipo de Acumulación	
						Ascendente	100	2016	Promedio	

Resultados

Valor Programado	100.00	Avance de la Meta (3er trimestre)	100.00	% Avance de la Meta (3er trimestre)	100.0%	Semáforo (3er trimestre)	
	Valor programado	Avance de la meta		Valor programado	Avance de la meta		
Enero	100.00	100.00	Julio	100.00	100.00		
Febrero	100.00	100.00	Agosto	100.00	100.00		
Marzo	100.00	100.00	Septiembre	100.00	100.00		
Abril	100.00	100.00	Octubre	100.00			
Mayo	100.00	100.00	Noviembre	100.00			
Junio	100.00	100.00	Diciembre	100.00			

Medios de verificación Bitácora de Atención y Recepción en las oficinas de la Representación del Estado de Jalisco en el D.F.

Observaciones

- El presente documento despliega la información perteneciente a los indicadores estratégicos y gestión de aquellos Programas presupuestarios que proveen de bienes y servicios que generan valor público a la ciudadanía jalisciense.
- Se muestra el número del Componente relacionado con el indicador.

GOBIERNO DEL ESTADO DE JALISCO
PRESUPUESTO DE EGRESOS PARA EL EJERCICIO FISCAL 2018

Ficha Técnica de Indicador

Sistema de Evaluación del Desempeño (SED)

Gobierno del Estado de Jalisco

Seguimiento de Indicadores

Secretaría de Planeación,
Administración y Finanzas

Datos del Programa ¹

Atención de Agenda y Coordinación de Actividades del C. Gobernador del Estado de Jalisco

Eje: Tema transversal

Tema Central: Gestión Pública

¿Quién gasta?

19	Unidad Presupuestal	000	Unidad Responsable	00420	Unidad Ejecutora del Gasto
Unidades Administrativas de Apoyo		Unidades Administrativas de Apoyo		Representación en el D.F.	

¿Para qué se gasta?

Finalidad	Función	Subfunción
Gobierno	Coordinación de la Política de Gobierno	Presidencia / Gobernatura

Objetivos

Nivel	Clave Componente	Resumen Narrativo
Actividad	A6-02 ²	Coordinar la logística de funcionarios del Estado de Jalisco en sus compromisos en la Ciudad de México

Datos del Indicador

Denominación	Método de cálculo
Porcentaje de solicitudes atendidas de funcionarios del Estado de Jalisco	(Número de solicitudes atendidas de funcionarios del Estado en RGJDF (Realizado) / Número de solicitudes atendidas de funcionarios del Estado en RGJDF (Programado))*100

Descripción del Indicador
 Coordinar la logística de funcionarios del Estado de Jalisco en sus compromisos en la Ciudad de México

Tipo de Indicador	Gestión	Dimensión del Indicador	Eficiencia	Año de Medición del Resultado	2018
Cobertura	Estatal	Frecuencia de Medición	Mensual		

Parámetros de semaforización						Meta Institucional	Meta Valor	Unidad de medida (meta valor)	Desagregado meta valor por género	
0	78.00	78.01	90.00	90.01	130	100%	100	Solicitud	No disponible	No disponible
						Sentido del Indicador	Línea Base (meta valor)	Año (Línea base)	Tipo de Acumulación	
						Ascendente	100	2016	Promedio	

Resultados

Valor Programado	100.00	Avance de la Meta (3er trimestre)	100.00	% Avance de la Meta (3er trimestre)	100.0%	Semáforo (3er trimestre)	
	Valor programado	Avance de la meta		Valor programado	Avance de la meta		
Enero	100.00	100.00	Julio	100.00	100.00		
Febrero	100.00	100.00	Agosto	100.00	100.00		
Marzo	100.00	100.00	Septiembre	100.00	100.00		
Abril	100.00	100.00	Octubre	100.00			
Mayo	100.00	100.00	Noviembre	100.00			
Junio	100.00	100.00	Diciembre	100.00			

Medios de verificación Bitácora de Atención y Recepción en las oficinas de la Representación del Estado de Jalisco en el D.F.

Observaciones

- 1 El presente documento despliega la información perteneciente a los indicadores estratégicos y gestión de aquellos Programas presupuestarios que proveen de bienes y servicios que generan valor público a la ciudadanía jalisciense.
- 2 Se muestra el número del Componente relacionado con el indicador.

GOBIERNO DEL ESTADO DE JALISCO
PRESUPUESTO DE EGRESOS PARA EL EJERCICIO FISCAL 2018

Ficha Técnica de Indicador

Sistema de Evaluación del Desempeño (SED)

Gobierno del Estado de Jalisco

Seguimiento de Indicadores

Secretaría de Planeación,
Administración y Finanzas

Datos del Programa ¹

Atención de Agenda y Coordinación de Actividades del C. Gobernador del Estado de Jalisco

Eje: Tema transversal

Tema Central: Gestión Pública

¿Quién gasta?

19	Unidad Presupuestal	000	Unidad Responsable	00420	Unidad Ejecutora del Gasto
Unidades Administrativas de Apoyo		Unidades Administrativas de Apoyo		Representación en el D.F.	

¿Para qué se gasta?

Finalidad	Función	Subfunción
Gobierno	Coordinación de la Política de Gobierno	Presidencia / Gobernatura

Objetivos

Nivel	Clave Componente	Resumen Narrativo
Componente	A7 ²	Gestiones para el Gobierno del Estado de Jalisco en la Ciudad de México, realizadas.

Datos del Indicador

Denominación	Método de cálculo
Porcentaje de Gestiones realizadas en el D.F.	$(\text{Gestiones realizadas en el D. F. (Realizado)} / \text{Gestiones realizadas en el D. F. (Programado)}) * 100$

Descripción del Indicador

Este indicador muestra las gestiones realizadas para el Gobierno del estado de Jalisco, en el D.F.

Tipo de Indicador	Gestión	Dimensión del Indicador	Eficiencia	Año de Medición del Resultado	2018
Cobertura	Estatral	Frecuencia de Medición	Mensual		

Desagregado meta valor por género

Parámetros de semaforización						Meta Institucional	Meta Valor	Unidad de medida (meta valor)	Hombre	Mujer
0	78.00	78.01	90.00	90.01	130	100%	100	Porcentaje	No disponible	No disponible
						Sentido del Indicador	Línea Base (meta valor)	Año (Línea base)	Tipo de Acumulación	
						Ascendente	100	2016	Promedio	

Resultados

Valor Programado	100.00	Avance de la Meta (3er trimestre)	100.00	% Avance de la Meta (3er trimestre)	100.0%	Semáforo (3er trimestre)	
	Valor programado	Avance de la meta		Valor programado	Avance de la meta		
Enero	100.00	100.00	Julio	100.00	100.00		
Febrero	100.00	100.00	Agosto	100.00	100.00		
Marzo	100.00	100.00	Septiembre	100.00	100.00		
Abril	100.00	100.00	Octubre	100.00			
Mayo	100.00	100.00	Noviembre	100.00			
Junio	100.00	100.00	Diciembre	100.00			

Medios de verificación: Relación de gestiones solicitadas

Observaciones:

1 El presente documento despliega la información perteneciente a los indicadores estratégicos y gestión de aquellos Programas presupuestarios que proveen de bienes y servicios que generan valor público a la ciudadanía jalisciense.
2 Se muestra el número del Componente relacionado con el indicador.

GOBIERNO DEL ESTADO DE JALISCO
PRESUPUESTO DE EGRESOS PARA EL EJERCICIO FISCAL 2018

Ficha Técnica de Indicador

Sistema de Evaluación del Desempeño (SED)

Gobierno del Estado de Jalisco

Seguimiento de Indicadores

Secretaría de Planeación,
Administración y Finanzas

Datos del Programa ¹

Atención de Agenda y Coordinación de Actividades del C. Gobernador del Estado de Jalisco

Eje: Tema transversal

Tema Central: Gestión Pública

¿Quién gasta?

19	Unidad Presupuestal	000	Unidad Responsable	00420	Unidad Ejecutora del Gasto
Unidades Administrativas de Apoyo		Unidades Administrativas de Apoyo		Representación en el D.F.	

¿Para qué se gasta?

Finalidad	Función	Subfunción
Gobierno	Coordinación de la Política de Gobierno	Presidencia / Gobernatura

Objetivos

Nivel	Clave Componente	Resumen Narrativo
Actividad	A7-01 ²	Gestiones realizadas ante el Poder Ejecutivo

Datos del Indicador

Denominación	Método de cálculo
Porcentaje de gestiones realizadas ante el Poder Ejecutivo	$(\text{Gestiones realizadas ante el Poder Ejecutivo en RGJDF (Realizado)} / \text{Gestiones realizadas ante el Poder Ejecutivo en RGJDF (Programado)}) * 100$

Descripción del Indicador
Gestiones realizadas ante el Poder Ejecutivo

Tipo de Indicador	Gestión	Dimensión del Indicador	Eficiencia	Año de Medición del Resultado	2018
Cobertura	Estatal	Frecuencia de Medición	Mensual		

Desagregado meta valor por género

Parámetros de semaforización						Meta Institucional	Meta Valor	Unidad de medida (meta valor)	Hombre	Mujer
0	78.00	78.01	90.00	90.01	130	100%	100	Gestión	No disponible	No disponible
						Sentido del Indicador	Línea Base (meta valor)	Año (Línea base)	Tipo de Acumulación	
						Ascendente	100	2016	Promedio	

Resultados

Valor Programado	100.00	Avance de la Meta (3er trimestre)	100.00	% Avance de la Meta (3er trimestre)	100.0%	Semáforo (3er trimestre)	
	Valor programado	Avance de la meta		Valor programado	Avance de la meta		
Enero	100.00	100.00	Julio	100.00	100.00		
Febrero	100.00	100.00	Agosto	100.00	100.00		
Marzo	100.00	100.00	Septiembre	100.00	100.00		
Abril	100.00	100.00	Octubre	100.00			
Mayo	100.00	100.00	Noviembre	100.00			
Junio	100.00	100.00	Diciembre	100.00			

Medios de verificación Relación de gestiones solicitadas

Observaciones

- 1 El presente documento despliega la información perteneciente a los indicadores estratégicos y gestión de aquellos Programas presupuestarios que proveen de bienes y servicios que generan valor público a la ciudadanía jalisciense.
- 2 Se muestra el número del Componente relacionado con el indicador.

GOBIERNO DEL ESTADO DE JALISCO
PRESUPUESTO DE EGRESOS PARA EL EJERCICIO FISCAL 2018

Ficha Técnica de Indicador

Sistema de Evaluación del Desempeño (SED)

Gobierno del Estado de Jalisco

Seguimiento de Indicadores

Secretaría de Planeación,
Administración y Finanzas

Datos del Programa ¹

Atención de Agenda y Coordinación de Actividades del C. Gobernador del Estado de Jalisco

Eje: Tema transversal

Tema Central: Gestión Pública

¿Quién gasta?

19	Unidad Presupuestal	000	Unidad Responsable	00420	Unidad Ejecutora del Gasto
Unidades Administrativas de Apoyo		Unidades Administrativas de Apoyo		Representación en el D.F.	

¿Para qué se gasta?

Finalidad	Función	Subfunción
Gobierno	Coordinación de la Política de Gobierno	Presidencia / Gobernatura

Objetivos

Nivel	Clave Componente	Resumen Narrativo
Actividad	A7-02 ²	Gestiones realizadas ante el Poder Legislativo

Datos del Indicador

Denominación	Método de cálculo
Porcentaje de gestiones realizadas ante el Poder Legislativo	$(\text{Gestiones realizadas ante el Poder Legislativo en RGJDF (Realizado)} / \text{Gestiones realizadas ante el Poder Legislativo en RGJDF (Programado)}) * 100$

Descripción del Indicador
Este indicador muestra las gestiones realizadas ante el Poder Legislativo

Tipo de Indicador	Gestión	Dimensión del Indicador	Eficiencia	Año de Medición del Resultado	2018
Cobertura	Estatal	Frecuencia de Medición	Mensual		

Parámetros de semaforización						Meta Institucional	Meta Valor	Unidad de medida (meta valor)	Desagregado meta valor por género	
0	78.00	78.01	90.00	90.01	130	100%	100	Gestión	Hombre	Mujer
						Sentido del Indicador	Línea Base (meta valor)	Año (Línea base)	Tipo de Acumulación	
						Ascendente	100	2016	Promedio	

Resultados

Valor Programado	100.00	Avance de la Meta (3er trimestre)	100.00	% Avance de la Meta (3er trimestre)	100.0%	Semáforo (3er trimestre)	
	Valor programado	Avance de la meta		Valor programado	Avance de la meta		
Enero	100.00	100.00	Julio	100.00	100.00		
Febrero	100.00	100.00	Agosto	100.00	100.00		
Marzo	100.00	100.00	Septiembre	100.00	100.00		
Abril	100.00	100.00	Octubre	100.00			
Mayo	100.00	100.00	Noviembre	100.00			
Junio	100.00	100.00	Diciembre	100.00			

Medios de verificación Relación de gestiones solicitadas

Observaciones

1 El presente documento despliega la información perteneciente a los indicadores estratégicos y gestión de aquellos Programas presupuestarios que proveen de bienes y servicios que generan valor público a la ciudadanía jalisciense.
 2 Se muestra el número del Componente relacionado con el indicador.

GOBIERNO DEL ESTADO DE JALISCO
PRESUPUESTO DE EGRESOS PARA EL EJERCICIO FISCAL 2018

Ficha Técnica de Indicador

Sistema de Evaluación del Desempeño (SED)

Gobierno del Estado de Jalisco

Seguimiento de Indicadores

Secretaría de Planeación,
Administración y Finanzas

Datos del Programa ¹

Atención de Agenda y Coordinación de Actividades del C. Gobernador del Estado de Jalisco

Eje: Tema transversal

Tema Central: Gestión Pública

¿Quién gasta?

19	Unidad Presupuestal	000	Unidad Responsable	00420	Unidad Ejecutora del Gasto
Unidades Administrativas de Apoyo		Unidades Administrativas de Apoyo		Representación en el D.F.	

¿Para qué se gasta?

Finalidad	Función	Subfunción
Gobierno	Coordinación de la Política de Gobierno	Presidencia / Gobernatura

Objetivos

Nivel	Clave Componente	Resumen Narrativo
Actividad	A7-03 ²	Gestiones realizadas ante Iniciativa privada y cúpulas empresariales

Datos del Indicador

Denominación	Método de cálculo
Porcentaje de gestiones realizadas ante Iniciativa privada y cúpulas empresariales	$(\text{Gestiones realizadas ante iniciativa privada y cúpulas empresariales en RGJDF} / (\text{Realizado}) / \text{Gestiones realizadas ante iniciativa privada y cúpulas empresariales en RGJDF} / (\text{Programado})) * 100$

Descripción del Indicador
Este indicador muestra las gestiones realizadas ante Iniciativa privada y cúpulas empresariales

Tipo de Indicador	Gestión	Dimensión del Indicador	Eficiencia	Año de Medición del Resultado	2018
Cobertura	Estatal	Frecuencia de Medición	Mensual		

Parámetros de semaforización						Meta Institucional	Meta Valor	Unidad de medida (meta valor)	Desagregado meta valor por género	
0	78.00	78.01	90.00	90.01	130	100%	100	Gestión	hombre	mujer
						Sentido del Indicador	Línea Base (meta valor)	Año (Línea base)	Tipo de Acumulación	
						Ascendente	100	2016	Promedio	

Resultados

Valor Programado	100.00	Avance de la Meta (3er trimestre)	100.00	% Avance de la Meta (3er trimestre)	100.0%	Semáforo (3er trimestre)	
	Valor programado	Avance de la meta		Valor programado	Avance de la meta		
Enero	100.00	100.00	Julio	100.00	100.00		
Febrero	100.00	100.00	Agosto	100.00	100.00		
Marzo	100.00	100.00	Septiembre	100.00	100.00		
Abril	100.00	100.00	Octubre	100.00			
Mayo	100.00	100.00	Noviembre	100.00			
Junio	100.00	100.00	Diciembre	100.00			

Medios de verificación Relación de gestiones solicitadas

Observaciones

¹ El presente documento despliega la información perteneciente a los indicadores estratégicos y gestión de aquellos Programas presupuestarios que proveen de bienes y servicios que generan valor público a la ciudadanía jalisciense.
² Se muestra el número del Componente relacionado con el indicador.

GOBIERNO DEL ESTADO DE JALISCO
PRESUPUESTO DE EGRESOS PARA EL EJERCICIO FISCAL 2018

Ficha Técnica de Indicador

Sistema de Evaluación del Desempeño (SED)

Gobierno del Estado de Jalisco

Seguimiento de Indicadores

Secretaría de Planeación,
Administración y Finanzas

Datos del Programa ¹

Atención de Agenda y Coordinación de Actividades del C. Gobernador del Estado de Jalisco

Eje: Tema transversal

Tema Central: Gestión Pública

¿Quién gasta?

19	Unidad Presupuestal	000	Unidad Responsable	00420	Unidad Ejecutora del Gasto
Unidades Administrativas de Apoyo		Unidades Administrativas de Apoyo		Representación en el D.F.	

¿Para qué se gasta?

Finalidad	Función	Subfunción
Gobierno	Coordinación de la Política de Gobierno	Presidencia / Gobernatura

Objetivos

Nivel	Clave Componente	Resumen Narrativo
Componente	A8 ²	Ciudadanos atendidos que acuden a la Representación de Jalisco en la Ciudad de México.

Datos del Indicador

Denominación	Método de cálculo
Porcentaje de Ciudadanos Atendidos	$(\text{Ciudadanos atendidos en RGJDF (Realizado)} / \text{Ciudadanos atendidos en RGJDF (Programado)}) * 100$

Descripción del Indicador
 Este indicador mide los ciudadanos atendidos en la Representación de Jalisco en el D.F.

Tipo de Indicador	Gestión	Dimensión del Indicador	Eficiencia	Año de Medición del Resultado	2018
Cobertura	Estatral	Frecuencia de Medición	Mensual		

Parámetros de semaforización						Meta Institucional	Meta Valor	Unidad de medida (meta valor)	Desagregado meta valor por género	
0	78.00	78.01	90.00	90.01	130	100%	100	Porcentaje	Hombre	Mujer
						Sentido del Indicador	Línea Base (meta valor)	Año (Línea base)	Tipo de Acumulación	
						Ascendente	100	2016	Promedio	

Resultados

Valor Programado	100.00	Avance de la Meta (3er trimestre)	100.00	% Avance de la Meta (3er trimestre)	100.0%	Semáforo (3er trimestre)	
	Valor programado	Avance de la meta		Valor programado	Avance de la meta		
Enero	100.00	100.00	Julio	100.00	100.00		
Febrero	100.00	100.00	Agosto	100.00	100.00		
Marzo	100.00	100.00	Septiembre	100.00	100.00		
Abril	100.00	100.00	Octubre	100.00			
Mayo	100.00	100.00	Noviembre	100.00			
Junio	100.00	100.00	Diciembre	100.00			

Medios de verificación: Relación de trámites efectuados para ciudadanos

Observaciones:

1 El presente documento despliega la información perteneciente a los indicadores estratégicos y gestión de aquellos Programas presupuestarios que proveen de bienes y servicios que generan valor público a la ciudadanía jalisciense.
 2 Se muestra el número del Componente relacionado con el indicador.

GOBIERNO DEL ESTADO DE JALISCO
PRESUPUESTO DE EGRESOS PARA EL EJERCICIO FISCAL 2018

Ficha Técnica de Indicador

Sistema de Evaluación del Desempeño (SED)

Gobierno del Estado de Jalisco

Seguimiento de Indicadores

Secretaría de Planeación,
Administración y Finanzas

Datos del Programa ¹

Atención de Agenda y Coordinación de Actividades del C. Gobernador del Estado de Jalisco

Eje: Tema transversal

Tema Central: Gestión Pública

¿Quién gasta?

19	Unidad Presupuestal	000	Unidad Responsable	00420	Unidad Ejecutora del Gasto
Unidades Administrativas de Apoyo		Unidades Administrativas de Apoyo		Representación en el D.F.	

¿Para qué se gasta?

Finalidad	Función	Subfunción
Gobierno	Coordinación de la Política de Gobierno	Presidencia / Gobernatura

Objetivos

Nivel	Clave Componente	Resumen Narrativo
Actividad	A8-01 ²	Solicitudes de Información del Estado, atendidas.

Datos del Indicador

Denominación	Método de cálculo
Total de solicitudes de información del Estado, atendidas	$(\text{Solicitudes de información del Estado atendidas (Realizado)} / \text{Solicitudes de información del Estado atendidas (Programado)}) * 100$

Descripción del Indicador
Este indicador mide las solicitudes de Información del Estado, atendidas.

Tipo de Indicador	Gestión	Dimensión del Indicador	Eficiencia	Año de Medición del Resultado	2018
Cobertura	Estatal	Frecuencia de Medición	Mensual		

Parámetros de semaforización						Meta Institucional	Meta Valor	Unidad de medida (meta valor)	Desagregado meta valor por género	
0	78.00	78.01	90.00	90.01	130	100%	100	Solicitud	Hombre	Mujer
									0.00	0.00
						Sentido del Indicador	Línea Base (meta valor)	Año (Línea base)	Tipo de Acumulación	
						Ascendente	100	2016	Promedio	

Resultados

Valor Programado	100.00	Avance de la Meta (3er trimestre)	100.00	% Avance de la Meta (3er trimestre)	100.0%	Semáforo (3er trimestre)	
	Valor programado	Avance de la meta		Valor programado	Avance de la meta		
Enero	100.00	100.00	Julio	100.00	100.00		
Febrero	100.00	100.00	Agosto	100.00	100.00		
Marzo	100.00	100.00	Septiembre	100.00	100.00		
Abril	100.00	100.00	Octubre	100.00			
Mayo	100.00	100.00	Noviembre	100.00			
Junio	100.00	100.00	Diciembre	100.00			

Medios de verificación Relación de Solicitudes de información del Estado

Observaciones

- El presente documento despliega la información perteneciente a los indicadores estratégicos y gestión de aquellos Programas presupuestarios que proveen de bienes y servicios que generan valor público a la ciudadanía jalisciense.
- Se muestra el número del Componente relacionado con el indicador.

GOBIERNO DEL ESTADO DE JALISCO
PRESUPUESTO DE EGRESOS PARA EL EJERCICIO FISCAL 2018

Ficha Técnica de Indicador

Sistema de Evaluación del Desempeño (SED)

Gobierno del Estado de Jalisco

Seguimiento de Indicadores

Secretaría de Planeación,
Administración y Finanzas

Datos del Programa ¹

Atención de Agenda y Coordinación de Actividades del C. Gobernador del Estado de Jalisco

Eje: Tema transversal

Tema Central: Gestión Pública

¿Quién gasta?

19	Unidad Presupuestal	000	Unidad Responsable	00420	Unidad Ejecutora del Gasto
Unidades Administrativas de Apoyo		Unidades Administrativas de Apoyo		Representación en el D.F.	

¿Para qué se gasta?

Finalidad	Función	Subfunción
Gobierno	Coordinación de la Política de Gobierno	Presidencia / Gobernatura

Objetivos

Nivel	Clave Componente	Resumen Narrativo
Actividad	A8-02 ²	Solicitudes de Información para el registro en padrón de proveedores del Estado de Jalisco

Datos del Indicador

Denominación	Método de cálculo
Total de solicitudes de información del padrón de proveedores, atendidas	(Solicitudes de información del padrón de proveedores atendidas en RGJDF (Realizado) / Solicitudes de información del padrón de proveedores atendidas en RGJDF (Programado))*100

Descripción del Indicador
Este indicador mide el total de Solicitudes de Información para el registro en padrón de proveedores del Estado de Jalisco

Tipo de Indicador	Gestión	Dimensión del Indicador	Eficiencia	Año de Medición del Resultado	2018
Cobertura	Estatual	Frecuencia de Medición	Mensual		

Parámetros de semaforización						Meta Institucional	Meta Valor	Unidad de medida (meta valor)	Desagregado meta valor por género	
0	78.00	78.01	90.00	90.01	130	100%	100	Solicitud	Hombre	Mujer
									0.00	0.00
						Sentido del Indicador	Línea Base (meta valor)	Año (Línea base)	Tipo de Acumulación	
						Ascendente	100	2016	Promedio	

Resultados

Valor Programado	100.00	Avance de la Meta (3er trimestre)	100.00	% Avance de la Meta (3er trimestre)	100.0%	Semáforo (3er trimestre)	
	Valor programado	Avance de la meta		Valor programado	Avance de la meta		
Enero	100.00	100.00	Julio	100.00	100.00		
Febrero	100.00	100.00	Agosto	100.00	100.00		
Marzo	100.00	100.00	Septiembre	100.00	100.00		
Abril	100.00	100.00	Octubre	100.00			
Mayo	100.00	100.00	Noviembre	100.00			
Junio	100.00	100.00	Diciembre	100.00			

Medios de verificación Relación de posibles proveedores del Estado

Observaciones

1 El presente documento despliega la información perteneciente a los indicadores estratégicos y gestión de aquellos Programas presupuestarios que proveen de bienes y servicios que generan valor público a la ciudadanía jalisciense.
2 Se muestra el número del Componente relacionado con el indicador.

GOBIERNO DEL ESTADO DE JALISCO
PRESUPUESTO DE EGRESOS PARA EL EJERCICIO FISCAL 2018

Ficha Técnica de Indicador

Sistema de Evaluación del Desempeño (SED)

Gobierno del Estado de Jalisco

Seguimiento de Indicadores

Secretaría de Planeación,
Administración y Finanzas

Datos del Programa ¹

Atención de Agenda y Coordinación de Actividades del C. Gobernador del Estado de Jalisco

Eje: Tema transversal

Tema Central: Gestión Pública

¿Quién gasta?

19	Unidad Presupuestal	000	Unidad Responsable	00420	Unidad Ejecutora del Gasto
Unidades Administrativas de Apoyo		Unidades Administrativas de Apoyo		Representación en el D.F.	

¿Para qué se gasta?

Finalidad	Función	Subfunción
Gobierno	Coordinación de la Política de Gobierno	Presidencia / Gobernatura

Objetivos

Nivel	Clave Componente	Resumen Narrativo
Actividad	A8-03 ²	Contar con la información suficiente para atender a la ciudadanía

Datos del Indicador

Denominación	Método de cálculo
Total de solicitudes de expedición de documentos oficiales, atendidas	(Solicitudes de expedición de documentos oficiales atendidas en RGJDF (Realizado) / Solicitudes de expedición de documentos oficiales atendidas en RGJDF (Programado))*100

Descripción del Indicador
Este indicador mide el Contar con la información suficiente para atender a la ciudadanía

Tipo de Indicador	Gestión	Dimensión del Indicador	Eficiencia	Año de Medición del Resultado	2018
Cobertura	Estatal	Frecuencia de Medición	Mensual		

Parámetros de semaforización						Meta Institucional	Meta Valor	Unidad de medida (meta valor)	Desagregado meta valor por género	
0	78.00	78.01	90.00	90.01	130	100%	100	Solicitud	Hombre	Mujer
									0.00	0.00
						Sentido del Indicador	Línea Base (meta valor)	Año (Línea base)	Tipo de Acumulación	
						Ascendente	100	2016	Promedio	

Resultados

Valor Programado	100.00	Avance de la Meta (3er trimestre)	100.00	% Avance de la Meta (3er trimestre)	100.0%	Semáforo (3er trimestre)	
	Valor programado	Avance de la meta		Valor programado	Avance de la meta		
Enero	100.00	100.00	Julio	100.00	100.00		
Febrero	100.00	100.00	Agosto	100.00	100.00		
Marzo	100.00	100.00	Septiembre	100.00	100.00		
Abril	100.00	100.00	Octubre	100.00			
Mayo	100.00	100.00	Noviembre	100.00			
Junio	100.00	100.00	Diciembre	100.00			

Medios de verificación Relación de documentos expedidos

Observaciones

1 El presente documento despliega la información perteneciente a los indicadores estratégicos y gestión de aquellos Programas presupuestarios que proveen de bienes y servicios que generan valor público a la ciudadanía jalisciense.
2 Se muestra el número del Componente relacionado con el indicador.

GOBIERNO DEL ESTADO DE JALISCO
PRESUPUESTO DE EGRESOS PARA EL EJERCICIO FISCAL 2018

Ficha Técnica de Indicador

Sistema de Evaluación del Desempeño (SED)

Gobierno del Estado de Jalisco

Seguimiento de Indicadores

Secretaría de Planeación,
Administración y Finanzas

Datos del Programa ¹

Atención de Agenda y Coordinación de Actividades del C. Gobernador del Estado de Jalisco

Eje: Tema transversal

Tema Central: Gestión Pública

¿Quién gasta?

19	Unidad Presupuestal	000	Unidad Responsable	00420	Unidad Ejecutora del Gasto
Unidades Administrativas de Apoyo		Unidades Administrativas de Apoyo		Representación en el D.F.	

¿Para qué se gasta?

Finalidad	Función	Subfunción
Gobierno	Coordinación de la Política de Gobierno	Presidencia / Gobernatura

Objetivos

Nivel	Clave Componente	Resumen Narrativo
Componente	A9 ²	Mantenimiento de bienes muebles e inmuebles realizado en las oficinas de representación de la Ciudad de México.

Datos del Indicador

Denominación	Método de cálculo
Porcentaje de Mantenimiento	$(\text{Mantenimientos realizados en RGJDF (Realizado)} / \text{Mantenimientos realizados en RGJDF (Programado)}) * 100$

Descripción del Indicador
 Este indicador muestra el mantenimiento de Bienes Muebles e Inmuebles de las oficinas de la representación realizados

Tipo de Indicador	Gestión	Dimensión del Indicador	Eficiencia	Año de Medición del Resultado	2018
Cobertura	Estatal	Frecuencia de Medición	Mensual		

Parámetros de semaforización	Meta Institucional		Meta Valor		Unidad de medida (meta valor)		Desagregado meta valor por género	
	100%	100	Porcentaje	Hombre	Mujer	No disponible	No disponible	
0 78.00 78.01 90.00 90.01 130	Sentido del Indicador	Línea Base (meta valor)	Año (Línea base)	Tipo de Acumulación				
	Ascendente	100	2016	Promedio				

Resultados

Valor Programado	100.00	Avance de la Meta (3er trimestre)	100.00	% Avance de la Meta (3er trimestre)	100.0%	Semáforo (3er trimestre)	
	Valor programado	Avance de la meta		Valor programado	Avance de la meta		
Enero	100.00	100.00	Julio	100.00	100.00		
Febrero	100.00	100.00	Agosto	100.00	100.00		
Marzo	100.00	100.00	Septiembre	100.00	100.00		
Abril	100.00	100.00	Octubre	100.00			
Mayo	100.00	100.00	Noviembre	100.00			
Junio	100.00	100.00	Diciembre	100.00			

Medios de verificación Bitácora de mantenimiento de bienes muebles e inmuebles de la Representación del Estado de Jalisco en el D.F.

Observaciones

¹ El presente documento despliega la información perteneciente a los indicadores estratégicos y gestión de aquellos Programas presupuestarios que proveen de bienes y servicios que generan valor público a la ciudadanía jalisciense.
² Se muestra el número del Componente relacionado con el indicador.

GOBIERNO DEL ESTADO DE JALISCO
PRESUPUESTO DE EGRESOS PARA EL EJERCICIO FISCAL 2018

Ficha Técnica de Indicador

Sistema de Evaluación del Desempeño (SED)

Gobierno del Estado de Jalisco

Seguimiento de Indicadores

Secretaría de Planeación,
Administración y Finanzas

Datos del Programa ¹

Atención de Agenda y Coordinación de Actividades del C. Gobernador del Estado de Jalisco

Eje: Tema transversal

Tema Central: Gestión Pública

¿Quién gasta?

19	Unidad Presupuestal	000	Unidad Responsable	00420	Unidad Ejecutora del Gasto
Unidades Administrativas de Apoyo		Unidades Administrativas de Apoyo		Representación en el D.F.	

¿Para qué se gasta?

Finalidad	Función	Subfunción
Gobierno	Coordinación de la Política de Gobierno	Presidencia / Gobernatura

Objetivos

Nivel	Clave Componente	Resumen Narrativo
Actividad	A9-01 ²	Mantenimiento de Bienes Muebles de la RJCM

Datos del Indicador

Denominación	Método de cálculo
Porcentaje de Mantenimientos de Bienes Muebles	$(\text{Mantenimiento de bienes muebles realizados en RGJDF (Realizado)} / \text{Mantenimiento de bienes muebles realizados en RGJDF (Programado)}) * 100$

Descripción del Indicador
Mantenimiento de Bienes Muebles de la RJCM

Tipo de Indicador	Gestión	Dimensión del Indicador	Eficiencia	Año de Medición del Resultado	2018
Cobertura	Estatal	Frecuencia de Medición	Mensual		

Desagregado meta valor por género

Parámetros de semaforización						Meta Institucional	Meta Valor	Unidad de medida (meta valor)	Hombre	Mujer
0	78.00	78.01	90.00	90.01	130	100%	100	Solicitud	No disponible	No disponible
						Sentido del Indicador	Línea Base (meta valor)	Año (Línea base)	Tipo de Acumulación	
						Ascendente	100	2016	Promedio	

Resultados

Valor Programado	100.00	Avance de la Meta (3er trimestre)	100.00	% Avance de la Meta (3er trimestre)	100.0%	Semáforo (3er trimestre)	
	Valor programado	Avance de la meta		Valor programado	Avance de la meta		
Enero	100.00	100.00	Julio	100.00	100.00		
Febrero	100.00	100.00	Agosto	100.00	100.00		
Marzo	100.00	100.00	Septiembre	100.00	100.00		
Abril	100.00	100.00	Octubre	100.00			
Mayo	100.00	100.00	Noviembre	100.00			
Junio	100.00	100.00	Diciembre	100.00			

Medios de verificación Bitácora de mantenimiento de bienes muebles e inmuebles de la Representación del Estado de Jalisco en el D.F.

Observaciones

- 1 El presente documento despliega la información perteneciente a los indicadores estratégicos y gestión de aquellos Programas presupuestarios que proveen de bienes y servicios que generan valor público a la ciudadanía jalisciense.
- 2 Se muestra el número del Componente relacionado con el indicador.

GOBIERNO DEL ESTADO DE JALISCO
PRESUPUESTO DE EGRESOS PARA EL EJERCICIO FISCAL 2018

Ficha Técnica de Indicador

Sistema de Evaluación del Desempeño (SED)

Gobierno del Estado de Jalisco

Seguimiento de Indicadores

Secretaría de Planeación,
Administración y Finanzas

Datos del Programa ¹

Atención de Agenda y Coordinación de Actividades del C. Gobernador del Estado de Jalisco

Eje: Tema transversal

Tema Central: Gestión Pública

¿Quién gasta?

19	Unidad Presupuestal	000	Unidad Responsable	00420	Unidad Ejecutora del Gasto
Unidades Administrativas de Apoyo		Unidades Administrativas de Apoyo		Representación en el D.F.	

¿Para qué se gasta?

Finalidad	Función	Subfunción
Gobierno	Coordinación de la Política de Gobierno	Presidencia / Gobernatura

Objetivos

Nivel	Clave Componente	Resumen Narrativo
Actividad	A9-02 ²	Mantenimiento de Bienes Inmuebles de la RJCM

Datos del Indicador

Denominación	Método de cálculo
Porcentaje de Mantenimientos de Bienes Inmuebles	$(\text{Mantenimiento de bienes inmuebles realizados en RGJDF (Realizado)} / \text{Mantenimiento de bienes inmuebles realizados en RGJDF (Programado)}) * 100$

Descripción del Indicador
Este indicador mide el porcentaje de Mantenimiento de Bienes Inmuebles de la RJCM

Tipo de Indicador	Gestión	Dimensión del Indicador	Eficiencia	Año de Medición del Resultado	2018
Cobertura	Estatal	Frecuencia de Medición	Mensual		

Parámetros de semaforización						Meta Institucional	Meta Valor	Unidad de medida (meta valor)	Desagregado meta valor por género	
0	78.00	78.01	90.00	90.01	130	100%	100	Mantenimiento	Hombre	Mujer
									0.00	0.00
						Sentido del Indicador	Línea Base (meta valor)	Año (Línea base)	Tipo de Acumulación	
						Ascendente	100	2016	Promedio	

Resultados

Valor Programado	100.00	Avance de la Meta (3er trimestre)	100.00	% Avance de la Meta (3er trimestre)	100.0%	Semáforo (3er trimestre)	
	Valor programado	Avance de la meta		Valor programado	Avance de la meta		
Enero	100.00	100.00	Julio	100.00	100.00		
Febrero	100.00	100.00	Agosto	100.00	100.00		
Marzo	100.00	100.00	Septiembre	100.00	100.00		
Abril	100.00	100.00	Octubre	100.00			
Mayo	100.00	100.00	Noviembre	100.00			
Junio	100.00	100.00	Diciembre	100.00			

Medios de verificación Bitácora de mantenimiento de bienes muebles e inmuebles de la Representación del Estado de Jalisco en el D.F.

Observaciones

¹ El presente documento despliega la información perteneciente a los indicadores estratégicos y gestión de aquellos Programas presupuestarios que proveen de bienes y servicios que generan valor público a la ciudadanía jalisciense.
² Se muestra el número del Componente relacionado con el indicador.

GOBIERNO DEL ESTADO DE JALISCO
PRESUPUESTO DE EGRESOS PARA EL EJERCICIO FISCAL 2018

Ficha Técnica de Indicador

Sistema de Evaluación del Desempeño (SED)

Gobierno del Estado de Jalisco

Seguimiento de Indicadores

Secretaría de Planeación,
Administración y Finanzas

Datos del Programa ¹

Atención de Agenda y Coordinación de Actividades del C. Gobernador del Estado de Jalisco

Eje: Tema transversal

Tema Central: Gestión Pública

¿Quién gasta?

19	Unidad Presupuestal	000	Unidad Responsable	00421	Unidad Ejecutora del Gasto
Unidades Administrativas de Apoyo		Unidades Administrativas de Apoyo		Casa Jalisco	

¿Para qué se gasta?

Finalidad	Función	Subfunción
Gobierno	Coordinación de la Política de Gobierno	Presidencia / Gobernatura

Objetivos

Nivel	Clave Componente	Resumen Narrativo
Componente	10 ²	Gabinete apoyado en audiencias, reuniones y eventos en Casa Jalisco previamente autorizados.

Datos del Indicador

Denominación	Método de cálculo
Porcentaje de eficiencia en atención a eventos del Gabinete.	(Apoyos realizados al Gabinete (Realizado) / Apoyos realizados al Gabinete (Programado))*100

Descripción del Indicador
A2 Gabinete apoyado en audiencias, Reunión y eventos en Casa Jalisco previamente autorizados

Tipo de Indicador	Gestión	Dimensión del Indicador	Eficiencia	Año de Medición del Resultado	2018
Cobertura	Estatral	Frecuencia de Medición	Mensual		

Parámetros de semaforización						Meta Institucional	Meta Valor	Unidad de medida (meta valor)	Desagregado meta valor por género	
						100%	100	Porcentaje	Hombre	Mujer
0	78.00	78.01	90.00	90.01	130	Sentido del Indicador	Línea Base (meta valor)	Año (Línea base)	Tipo de Acumulación	
						Ascendente	100	2016	Promedio	

Resultados

Valor Programado	100.00	Avance de la Meta (3er trimestre)	100.00	% Avance de la Meta (3er trimestre)	100.0%	Semáforo (3er trimestre)	
	Valor programado	Avance de la meta		Valor programado	Avance de la meta		
Enero	100.00	100.00	Julio	100.00	100.00		
Febrero	100.00	100.00	Agosto	100.00	100.00		
Marzo	100.00	100.00	Septiembre	100.00	100.00		
Abril	100.00	100.00	Octubre	100.00			
Mayo	100.00	100.00	Noviembre	100.00			
Junio	100.00	100.00	Diciembre	100.00			

Medios de verificación: Portal web del Gobierno del Estado

Observaciones:

- El presente documento despliega la información perteneciente a los indicadores estratégicos y gestión de aquellos Programas presupuestarios que proveen de bienes y servicios que generan valor público a la ciudadanía jalisciense.
- Se muestra el número del Componente relacionado con el indicador.

GOBIERNO DEL ESTADO DE JALISCO
PRESUPUESTO DE EGRESOS PARA EL EJERCICIO FISCAL 2018

Ficha Técnica de Indicador

Sistema de Evaluación del Desempeño (SED)

Gobierno del Estado de Jalisco

Seguimiento de Indicadores

Secretaría de Planeación,
Administración y Finanzas

Datos del Programa ¹

Atención de Agenda y Coordinación de Actividades del C. Gobernador del Estado de Jalisco

Eje: Tema transversal

Tema Central: Gestión Pública

¿Quién gasta?

19	Unidad Presupuestal	000	Unidad Responsable	00421	Unidad Ejecutora del Gasto
Unidades Administrativas de Apoyo		Unidades Administrativas de Apoyo		Casa Jalisco	

¿Para qué se gasta?

Finalidad	Función	Subfunción
Gobierno	Coordinación de la Política de Gobierno	Presidencia / Gobernatura

Objetivos

Nivel	Clave Componente	Resumen Narrativo
Actividad	10-01 ²	Atender las audiencias, reuniones y eventos especiales que previamente sean autorizados para llevarse a cabo en las instalaciones de Casa Jalisco

Datos del Indicador

Denominación	Método de cálculo
Total de eventos del Gabinete atendidos	(Eventos del Gabinete que se atienden en Casa Jalisco (Realizado) / Eventos del Gabinete que se atienden en Casa Jalisco (Programado))*100

Descripción del Indicador
Atender las audiencias, reuniones y eventos especiales que previamente sean autorizados para llevarse a cabo en las instalaciones de Casa Jalisco

Tipo de Indicador	Gestión	Dimensión del Indicador	Eficiencia	Año de Medición del Resultado	2018
Cobertura	Estatal	Frecuencia de Medición	Mensual		

Parámetros de semaforización	Meta Institucional	Meta Valor	Unidad de medida (meta valor)	Desagregado meta valor por género	
				Hombre	Mujer
0 78.00 78.01 90.00 90.01 130	100%	100	Evaluación	0.00	0.00
	Sentido del Indicador	Línea Base (meta valor)	Año (Línea base)	Tipo de Acumulación	
	Ascendente	100	2016	Promedio	

Resultados

Valor Programado	100.00	Avance de la Meta (3er trimestre)	100.00	% Avance de la Meta (3er trimestre)	100.0%	Semáforo (3er trimestre)	
	Valor programado	Avance de la meta		Valor programado	Avance de la meta		
Enero	100.00	100.00	Julio	100.00	100.00		
Febrero	100.00	100.00	Agosto	100.00	100.00		
Marzo	100.00	100.00	Septiembre	100.00	100.00		
Abril	100.00	100.00	Octubre	100.00			
Mayo	100.00	100.00	Noviembre	100.00			
Junio	100.00	100.00	Diciembre	100.00			

Medios de verificación Portal web del Gobierno del Estado

Observaciones

¹ El presente documento despliega la información perteneciente a los indicadores estratégicos y gestión de aquellos Programas presupuestarios que proveen de bienes y servicios que generan valor público a la ciudadanía jalisciense.
² Se muestra el número del Componente relacionado con el indicador.

GOBIERNO DEL ESTADO DE JALISCO
PRESUPUESTO DE EGRESOS PARA EL EJERCICIO FISCAL 2018

Ficha Técnica de Indicador

Sistema de Evaluación del Desempeño (SED)

Gobierno del Estado de Jalisco

Seguimiento de Indicadores

Secretaría de Planeación,
Administración y Finanzas

Datos del Programa ¹

Atención de Agenda y Coordinación de Actividades del C. Gobernador del Estado de Jalisco

Eje: Tema transversal

Tema Central: Gestión Pública

¿Quién gasta?

19	Unidad Presupuestal	000	Unidad Responsable	00421	Unidad Ejecutora del Gasto
Unidades Administrativas de Apoyo		Unidades Administrativas de Apoyo		Casa Jalisco	

¿Para qué se gasta?

Finalidad	Función	Subfunción
Gobierno	Coordinación de la Política de Gobierno	Presidencia / Gobernatura

Objetivos

Nivel	Clave Componente	Resumen Narrativo
Componente	11 ²	Mantenimiento preventivo y correctivo a instalaciones, equipo de trabajo y operación de Casa Jalisco realizado.

Datos del Indicador

Denominación	Método de cálculo
Porcentaje de eficiencia en el cumplimiento del programa de mantenimiento preventivo	$(\text{Actividades de mantenimiento realizadas (Realizado)} / \text{Actividades de mantenimiento realizadas (Programado)}) * 100$

Descripción del Indicador
 Este indicador muestra el mantenimiento preventivo y correctivo a instalaciones, equipo de trabajo y operación de casa Jalisco.

Tipo de Indicador	Gestión	Dimensión del Indicador	Eficiencia	Año de Medición del Resultado	2018
Cobertura	Estatal	Frecuencia de Medición	Mensual		

Desagregado meta valor por género

Parámetros de semaforización						Meta Institucional	Meta Valor	Unidad de medida (meta valor)	Hombre	Mujer
0	78.00	78.01	90.00	90.01	130	100%	100	Porcentaje	No disponible	No disponible
						Sentido del Indicador	Línea Base (meta valor)	Año (Línea base)	Tipo de Acumulación	
						Ascendente	100	2016	Promedio	

Resultados

Valor Programado	100.00	Avance de la Meta (3er trimestre)	100.00	% Avance de la Meta (3er trimestre)	100.0%	Semáforo (3er trimestre)	
	Valor programado	Avance de la meta		Valor programado	Avance de la meta		
Enero	100.00	100.00	Julio	100.00	100.00		
Febrero	100.00	100.00	Agosto	100.00	100.00		
Marzo	100.00	100.00	Septiembre	100.00	100.00		
Abril	100.00	100.00	Octubre	100.00			
Mayo	100.00	100.00	Noviembre	100.00			
Junio	100.00	100.00	Diciembre	100.00			

Medios de verificación Portal web del Gobierno del Estado

Observaciones

- El presente documento despliega la información perteneciente a los indicadores estratégicos y gestión de aquellos Programas presupuestarios que proveen de bienes y servicios que generan valor público a la ciudadanía jalisciense.
- Se muestra el número del Componente relacionado con el indicador.

GOBIERNO DEL ESTADO DE JALISCO
PRESUPUESTO DE EGRESOS PARA EL EJERCICIO FISCAL 2018

Ficha Técnica de Indicador

Sistema de Evaluación del Desempeño (SED)

Gobierno del Estado de Jalisco

Seguimiento de Indicadores

Secretaría de Planeación,
Administración y Finanzas

Datos del Programa ¹

Atención de Agenda y Coordinación de Actividades del C. Gobernador del Estado de Jalisco

Eje: Tema transversal

Tema Central: Gestión Pública

¿Quién gasta?

19	Unidad Presupuestal	000	Unidad Responsable	00421	Unidad Ejecutora del Gasto
Unidades Administrativas de Apoyo		Unidades Administrativas de Apoyo		Casa Jalisco	

¿Para qué se gasta?

Finalidad	Función	Subfunción
Gobierno	Coordinación de la Política de Gobierno	Presidencia / Gobernatura

Objetivos

Nivel	Clave Componente	Resumen Narrativo
Actividad	11-01 ²	Proporcionar mantenimiento preventivo y correctivo al equipo de tecnológico de Casa Jalisco

Datos del Indicador

Denominación	Método de cálculo
Porcentaje de eficiencia en cumplimiento del programa de mantenimiento tecnológico	$(\text{Mantenimiento tecnológico realizado (Realizado)} / \text{Mantenimiento tecnológico realizado (Programado)}) * 100$

Descripción del Indicador
Proporcionar mantenimiento preventivo y correctivo al equipo de tecnológico de Casa Jalisco

Tipo de Indicador	Gestión	Dimensión del Indicador	Eficiencia	Año de Medición del Resultado	2018
Cobertura	Estatral	Frecuencia de Medición	Mensual		

Parámetros de semaforización						Meta Institucional	Meta Valor	Unidad de medida (meta valor)	Desagregado meta valor por género	
0	78.00	78.01	90.00	90.01	130	100%	100	Mantenimiento	Hombr	Mujer
						Sentido del Indicador	Línea Base (meta valor)	Año (Línea base)	Tipo de Acumulación	
						Ascendente	100	2016	Promedio	

Resultados

Valor Programado	100.00	Avance de la Meta (3er trimestre)	100.00	% Avance de la Meta (3er trimestre)	100.0%	Semáforo (3er trimestre)	
	Valor programado	Avance de la meta		Valor programado	Avance de la meta		
Enero	100.00	100.00	Julio	100.00	100.00		
Febrero	100.00	100.00	Agosto	100.00	100.00		
Marzo	100.00	100.00	Septiembre	100.00	100.00		
Abril	100.00	100.00	Octubre	100.00			
Mayo	100.00	100.00	Noviembre	100.00			
Junio	100.00	100.00	Diciembre	100.00			

Medios de verificación: Portal web del Gobierno del Estado

Observaciones:

- El presente documento despliega la información perteneciente a los indicadores estratégicos y gestión de aquellos Programas presupuestarios que proveen de bienes y servicios que generan valor público a la ciudadanía jalisciense.
- Se muestra el número del Componente relacionado con el indicador.

GOBIERNO DEL ESTADO DE JALISCO
PRESUPUESTO DE EGRESOS PARA EL EJERCICIO FISCAL 2018

Ficha Técnica de Indicador

Sistema de Evaluación del Desempeño (SED)

Gobierno del Estado de Jalisco

Seguimiento de Indicadores

Secretaría de Planeación,
Administración y Finanzas

Datos del Programa ¹

Atención de Agenda y Coordinación de Actividades del C. Gobernador del Estado de Jalisco

Eje: Tema transversal

Tema Central: Gestión Pública

¿Quién gasta?

19	Unidad Presupuestal	000	Unidad Responsable	00421	Unidad Ejecutora del Gasto
Unidades Administrativas de Apoyo		Unidades Administrativas de Apoyo		Casa Jalisco	

¿Para qué se gasta?

Finalidad	Función	Subfunción
Gobierno	Coordinación de la Política de Gobierno	Presidencia / Gobernatura

Objetivos

Nivel	Clave Componente	Resumen Narrativo
Actividad	11-02 ²	Atender la demanda de alimentación para servidores públicos del Estado en las instalaciones de Casa Jalisco

Datos del Indicador

Denominación	Método de cálculo
Total de Servicios de alimentación proporcionados	$(\text{Servicios de Alimentos preparados (Realizado)} / \text{Servicios de Alimentos preparados (Programado)}) * 100$

Descripción del Indicador
 Este indicador mide la atención a la demanda de alimentación para servidores públicos del Estado en las instalaciones de Casa Jalisco

Tipo de Indicador	Gestión	Dimensión del Indicador	Eficiencia	Año de Medición del Resultado	2018
Cobertura	Estatal	Frecuencia de Medición	Mensual		

Parámetros de semaforización						Meta Institucional	Meta Valor	Unidad de medida (meta valor)	Desagregado meta valor por género	
0	78.00	78.01	90.00	90.01	130	100%	100	Servicio	Hombre	Mujer
									0.00	0.00
						Sentido del Indicador	Línea Base (meta valor)	Año (Línea base)	Tipo de Acumulación	
						Ascendente	100	2016	Promedio	

Resultados

Valor Programado	100.00	Avance de la Meta (3er trimestre)	100.00	% Avance de la Meta (3er trimestre)	100.0%	Semáforo (3er trimestre)	
	Valor programado	Avance de la meta		Valor programado	Avance de la meta		
Enero	100.00	100.00	Julio	100.00	100.00		
Febrero	100.00	100.00	Agosto	100.00	100.00		
Marzo	100.00	100.00	Septiembre	100.00	100.00		
Abril	100.00	100.00	Octubre	100.00			
Mayo	100.00	100.00	Noviembre	100.00			
Junio	100.00	100.00	Diciembre	100.00			

Medios de verificación: Portal web del Gobierno del Estado

Observaciones:

- El presente documento despliega la información perteneciente a los indicadores estratégicos y gestión de aquellos Programas presupuestarios que proveen de bienes y servicios que generan valor público a la ciudadanía jalisciense.
- Se muestra el número del Componente relacionado con el indicador.

GOBIERNO DEL ESTADO DE JALISCO
PRESUPUESTO DE EGRESOS PARA EL EJERCICIO FISCAL 2018

Ficha Técnica de Indicador

Sistema de Evaluación del Desempeño (SED)

Gobierno del Estado de Jalisco

Seguimiento de Indicadores

Secretaría de Planeación,
Administración y Finanzas

Datos del Programa ¹

Atención de Agenda y Coordinación de Actividades del C. Gobernador del Estado de Jalisco

Eje: Tema transversal

Tema Central: Gestión Pública

¿Quién gasta?

19	Unidad Presupuestal	000	Unidad Responsable	00421	Unidad Ejecutora del Gasto
Unidades Administrativas de Apoyo		Unidades Administrativas de Apoyo		Casa Jalisco	

¿Para qué se gasta?

Finalidad	Función	Subfunción
Gobierno	Coordinación de la Política de Gobierno	Presidencia / Gobernatura

Objetivos

Nivel	Clave Componente	Resumen Narrativo
Actividad	11-03 ²	Garantizar los servicios de limpieza en las instalaciones de Casa Jalisco.

Datos del Indicador

Denominación	Método de cálculo
Porcentaje de eficiencia en los servicios de limpieza realizados	$(\text{Servicios de limpieza realizados (Realizado)} / \text{Servicios de limpieza realizados (Programado)}) * 100$

Descripción del Indicador
 Garantizar los servicios de limpieza en las instalaciones de Casa Jalisco.

Tipo de Indicador	Gestión	Dimensión del Indicador	Eficiencia	Año de Medición del Resultado	2018
Cobertura	Estatal	Frecuencia de Medición	Mensual		

Parámetros de semaforización						Meta Institucional	Meta Valor	Unidad de medida (meta valor)	Desagregado meta valor por género	
0	78.00	78.01	90.00	90.01	130	100%	100	Servicio	Hombre	Mujer
									No disponible	No disponible
						Sentido del Indicador	Línea Base (meta valor)	Año (Línea base)	Tipo de Acumulación	
						Ascendente	100	2016	Promedio	

Resultados

Valor Programado	100.00	Avance de la Meta (3er trimestre)	100.00	% Avance de la Meta (3er trimestre)	100.0%	Semáforo (3er trimestre)	
	Valor programado	Avance de la meta		Valor programado	Avance de la meta		
Enero	100.00	100.00	Julio	100.00	100.00		
Febrero	100.00	100.00	Agosto	100.00	100.00		
Marzo	100.00	100.00	Septiembre	100.00	100.00		
Abril	100.00	100.00	Octubre	100.00			
Mayo	100.00	100.00	Noviembre	100.00			
Junio	100.00	100.00	Diciembre	100.00			

Medios de verificación: Portal web del Gobierno del Estado

Observaciones:

- El presente documento despliega la información perteneciente a los indicadores estratégicos y gestión de aquellos Programas presupuestarios que proveen de bienes y servicios que generan valor público a la ciudadanía jalisciense.
- Se muestra el número del Componente relacionado con el indicador.

GOBIERNO DEL ESTADO DE JALISCO
PRESUPUESTO DE EGRESOS PARA EL EJERCICIO FISCAL 2018

Ficha Técnica de Indicador

Sistema de Evaluación del Desempeño (SED)

Gobierno del Estado de Jalisco

Seguimiento de Indicadores

Secretaría de Planeación,
Administración y Finanzas

Datos del Programa ¹

Atención de Agenda y Coordinación de Actividades del C. Gobernador del Estado de Jalisco

Eje: Tema transversal

Tema Central: Gestión Pública

¿Quién gasta?

19	Unidad Presupuestal	000	Unidad Responsable	00421	Unidad Ejecutora del Gasto
Unidades Administrativas de Apoyo		Unidades Administrativas de Apoyo		Casa Jalisco	

¿Para qué se gasta?

Finalidad	Función	Subfunción
Gobierno	Coordinación de la Política de Gobierno	Presidencia / Gobernatura

Objetivos

Nivel	Clave Componente	Resumen Narrativo
Componente	16 ²	Apoyo logístico en las actividades del C. Gobernador en Casa Jalisco realizado.

Datos del Indicador

Denominación	Método de cálculo
Porcentaje de eficiencia en el cumplimiento de la Agenda	$(\text{Eventos realizados (Realizado)} / \text{Eventos realizados (Programado)}) * 100$

Descripción del Indicador	A1 Agenda del Gobernador en Casa Jalisco atendida
---------------------------	---

Tipo de Indicador	Gestión	Dimensión del Indicador	Eficiencia	Año de Medición del Resultado	2018
Cobertura	Estatral	Frecuencia de Medición	Mensual		

Parámetros de semaforización	Meta Institucional		Meta Valor	Unidad de medida (meta valor)	Desagregado meta valor por género	
	100%	100	100	Porcentaje	Hombre	Mujer
0 78.00 78.01 90.00 90.01 130					No disponible	No disponible
	Sentido del Indicador	Línea Base (meta valor)	Año (Línea base)	Tipo de Acumulación		
	Ascendente	100	2016	Promedio		

Resultados

Valor Programado	100.00	Avance de la Meta (3er trimestre)	100.00	% Avance de la Meta (3er trimestre)	100.0%	Semáforo (3er trimestre)	
	Valor programado	Avance de la meta		Valor programado	Avance de la meta		
Enero	100.00	100.00	Julio	100.00	100.00		
Febrero	100.00	100.00	Agosto	100.00	100.00		
Marzo	100.00	100.00	Septiembre	100.00	100.00		
Abril	100.00	100.00	Octubre	100.00			
Mayo	100.00	100.00	Noviembre	100.00			
Junio	100.00	100.00	Diciembre	100.00			

Medios de verificación	Portal web del Gobierno del Estado
------------------------	------------------------------------

Observaciones	
---------------	--

- El presente documento despliega la información perteneciente a los indicadores estratégicos y gestión de aquellos Programas presupuestarios que proveen de bienes y servicios que generan valor público a la ciudadanía jalisciense.
- Se muestra el número del Componente relacionado con el indicador.

**GOBIERNO DEL ESTADO DE JALISCO
PRESUPUESTO DE EGRESOS PARA EL EJERCICIO FISCAL 2018**

Ficha Técnica de Indicador

Sistema de Evaluación del Desempeño (SED)

Gobierno del Estado de Jalisco

Seguimiento de Indicadores

Secretaría de Planeación,
Administración y Finanzas

Datos del Programa ¹

Atención de Agenda y Coordinación de Actividades del C. Gobernador del Estado de Jalisco

Eje: Tema transversal

Tema Central: Gestión Pública

¿Quién gasta?

19	Unidad Presupuestal	000	Unidad Responsable	00421	Unidad Ejecutora del Gasto
Unidades Administrativas de Apoyo		Unidades Administrativas de Apoyo		Casa Jalisco	

¿Para qué se gasta?

Finalidad	Función	Subfunción
Gobierno	Coordinación de la Política de Gobierno	Presidencia / Gobernatura

Objetivos

Nivel	Clave Componente	Resumen Narrativo
Actividad	16-01 ²	Audiencias del Gobernador de acuerdo a agenda y a necesidades imprevistas

Datos del Indicador

Denominación	Método de cálculo
Porcentaje eficiencia de las audiencias programadas.	$(\text{Audiencias asistidas (Realizado)} / \text{Audiencias asistidas (Programado)}) * 100$

Descripción del Indicador	Audiencias del Gobernador de acuerdo a agenda y a necesidades imprevistas				
---------------------------	---	--	--	--	--


Tipo de Indicador	Gestión	Dimensión del Indicador	Eficiencia	Año de Medición del Resultado	2018
-------------------	---------	-------------------------	------------	-------------------------------	------

Cobertura	Estatal	Frecuencia de Medición	Mensual
-----------	---------	------------------------	---------

Parámetros de semaforización	Desagregado meta valor por género	
	Hombre	Mujer
0	No disponible	No disponible
78.00		
78.01		
90.00		
90.01		
130		

Meta Institucional	Meta Valor	Unidad de medida (meta valor)	Sentido del Indicador	
100%	100	Audiencia	Ascendente	Línea Base (meta valor)
Año (Línea base)		Tipo de Acumulación		
2016		Promedio		

Resultados

Valor Programado	100.00	Avance de la Meta (3er trimestre)	100.00	% Avance de la Meta (3er trimestre)	100.0%	Semáforo (3er trimestre)	
------------------	--------	-----------------------------------	--------	-------------------------------------	--------	--------------------------	---

	Valor programado	Avance de la meta		Valor programado	Avance de la meta
Enero	100.00	100.00	Julio	100.00	100.00
Febrero	100.00	100.00	Agosto	100.00	100.00
Marzo	100.00	100.00	Septiembre	100.00	100.00
Abril	100.00	100.00	Octubre	100.00	
Mayo	100.00	100.00	Noviembre	100.00	
Junio	100.00	100.00	Diciembre	100.00	

Medios de verificación	Portal web del Gobierno del Estado
------------------------	------------------------------------

Observaciones	
---------------	--

- El presente documento despliega la información perteneciente a los indicadores estratégicos y gestión de aquellos Programas presupuestarios que proveen de bienes y servicios que generan valor público a la ciudadanía jalisciense.
- Se muestra el número del Componente relacionado con el indicador.

GOBIERNO DEL ESTADO DE JALISCO
PRESUPUESTO DE EGRESOS PARA EL EJERCICIO FISCAL 2018

Ficha Técnica de Indicador

Sistema de Evaluación del Desempeño (SED)

Gobierno del Estado de Jalisco

Seguimiento de Indicadores

Secretaría de Planeación,
Administración y Finanzas

Datos del Programa ¹

Atención de Agenda y Coordinación de Actividades del C. Gobernador del Estado de Jalisco

Eje: Tema transversal

Tema Central: Gestión Pública

¿Quién gasta?

19	Unidad Presupuestal	000	Unidad Responsable	00421	Unidad Ejecutora del Gasto
Unidades Administrativas de Apoyo		Unidades Administrativas de Apoyo		Casa Jalisco	

¿Para qué se gasta?

Finalidad	Función	Subfunción
Gobierno	Coordinación de la Política de Gobierno	Presidencia / Gobernatura

Objetivos

Nivel	Clave Componente	Resumen Narrativo
Actividad	16-02 ²	Reuniones de trabajo en los diversos espacios del inmueble

Datos del Indicador


Denominación	Método de cálculo
Porcentaje de eficiencia en asistencia a reuniones de trabajo	$(\text{Reuniones de trabajo atendidas (Realizado)} / \text{Reuniones de trabajo atendidas (Programado)}) * 100$

Descripción del Indicador
 Este indicador mide la eficiencia en las reuniones de trabajo en los diversos espacios del inmueble

Tipo de Indicador	Gestión	Dimensión del Indicador	Eficiencia	Año de Medición del Resultado	2018
Cobertura	Estatral	Frecuencia de Medición	Mensual		

Parámetros de semaforización						Meta Institucional	Meta Valor	Unidad de medida (meta valor)	Desagregado meta valor por género	
0	78.00	78.01	90.00	90.01	130	100%	100	Reunión	No disponible	No disponible
						Sentido del Indicador	Línea Base (meta valor)	Año (Línea base)	Tipo de Acumulación	
						Ascendente	100	2016	Promedio	

Resultados

Valor Programado	100.00	Avance de la Meta (3er trimestre)	100.00	% Avance de la Meta (3er trimestre)	100.0%	Semáforo (3er trimestre)	
	Valor programado	Avance de la meta		Valor programado	Avance de la meta		
Enero	100.00	100.00	Julio	100.00	100.00		
Febrero	100.00	100.00	Agosto	100.00	100.00		
Marzo	100.00	100.00	Septiembre	100.00	100.00		
Abril	100.00	100.00	Octubre	100.00			
Mayo	100.00	100.00	Noviembre	100.00			
Junio	100.00	100.00	Diciembre	100.00			

Medios de verificación: Portal web del Gobierno del Estado

Observaciones:

- El presente documento despliega la información perteneciente a los indicadores estratégicos y gestión de aquellos Programas presupuestarios que proveen de bienes y servicios que generan valor público a la ciudadanía jalisciense.
- Se muestra el número del Componente relacionado con el indicador.

GOBIERNO DEL ESTADO DE JALISCO
PRESUPUESTO DE EGRESOS PARA EL EJERCICIO FISCAL 2018

Ficha Técnica de Indicador

Sistema de Evaluación del Desempeño (SED)

Gobierno del Estado de Jalisco

Seguimiento de Indicadores

Secretaría de Planeación,
Administración y Finanzas

Datos del Programa ¹

Atención de Agenda y Coordinación de Actividades del C. Gobernador del Estado de Jalisco

Eje: Tema transversal

Tema Central: Gestión Pública

¿Quién gasta?

19	Unidad Presupuestal	000	Unidad Responsable	00421	Unidad Ejecutora del Gasto
Unidades Administrativas de Apoyo		Unidades Administrativas de Apoyo		Casa Jalisco	

¿Para qué se gasta?

Finalidad	Función	Subfunción
Gobierno	Coordinación de la Política de Gobierno	Presidencia / Gobernatura

Objetivos

Nivel	Clave Componente	Resumen Narrativo
Actividad	16-03 ²	Eventos especiales que se llevan a cabo dentro de las instalaciones de Casa Jalisco

Datos del Indicador

Denominación	Método de cálculo
Porcentaje de atención a eventos especiales programados	$(\text{Eventos especiales atendidos (Realizado)} / \text{Eventos especiales atendidos (Programado)}) * 100$

Descripción del Indicador
 Este indicador muestra los eventos especiales que se llevan a cabo dentro de las instalaciones de Casa Jalisco

Tipo de Indicador	Gestión	Dimensión del Indicador	Eficiencia	Año de Medición del Resultado	2018
Cobertura	Estatal	Frecuencia de Medición	Mensual		

Parámetros de semaforización						Meta Institucional	Meta Valor	Unidad de medida (meta valor)	Desagregado meta valor por género	
0	78.00	78.01	90.00	90.01	130	100%	100	Evento	Hombre	Mujer
									No disponible	No disponible
						Sentido del Indicador	Línea Base (meta valor)	Año (Línea base)	Tipo de Acumulación	
						Ascendente	100	2016	Promedio	

Resultados

Valor Programado	100.00	Avance de la Meta (3er trimestre)	100.00	% Avance de la Meta (3er trimestre)	100.0%	Semáforo (3er trimestre)	
	Valor programado	Avance de la meta		Valor programado	Avance de la meta		
Enero	100.00	100.00	Julio	100.00	100.00		
Febrero	100.00	100.00	Agosto	100.00	100.00		
Marzo	100.00	100.00	Septiembre	100.00	100.00		
Abril	100.00	100.00	Octubre	100.00			
Mayo	100.00	100.00	Noviembre	100.00			
Junio	100.00	100.00	Diciembre	100.00			

Medios de verificación: Portal web del Gobierno del Estado

Observaciones:

- El presente documento despliega la información perteneciente a los indicadores estratégicos y gestión de aquellos Programas presupuestarios que proveen de bienes y servicios que generan valor público a la ciudadanía jalisciense.
- Se muestra el número del Componente relacionado con el indicador.

**GOBIERNO DEL ESTADO DE JALISCO
PRESUPUESTO DE EGRESOS PARA EL EJERCICIO FISCAL 2018**

Ficha Técnica de Indicador

Sistema de Evaluación del Desempeño (SED)

Gobierno del Estado de Jalisco

Seguimiento de Indicadores

Secretaría de Planeación,
Administración y Finanzas

Datos del Programa ¹

Programa de Apoyo Logístico, Técnico, de Evaluación y Difusión de las actividades del C. Gobernador y la Proyección del Estado de Jalisco.

Eje: Tema transversal

Tema Central: Gestión Pública

¿Quién gasta?

19	Unidad Presupuestal	000	Unidad Responsable	00422	Unidad Ejecutora del Gasto
	Unidades Administrativas de Apoyo		Unidades Administrativas de Apoyo		Dirección General de Comunicación Social

¿Para qué se gasta?

Finalidad	Función	Subfunción
Gobierno	Coordinación de la Política de Gobierno	Presidencia / Gobernatura

Objetivos

Nivel	Clave Componente	Resumen Narrativo
Componente	14 ²	Campañas institucionales difundidas.

Datos del Indicador

Denominación	Método de cálculo
Porcentaje de campañas realizadas y transmitidas	(Sumatoria de campañas realizadas (Realizado) / Sumatoria de campañas realizadas (Programado))*100

Descripción del Indicador
Este indicador muestra las campañas institucionales difundidas.

Tipo de Indicador	Gestión	Dimensión del Indicador	Eficiencia	Año de Medición del Resultado	2018
Cobertura	Estatal	Frecuencia de Medición	Mensual		

Parámetros de semafORIZACIÓN	Meta Institucional	Meta Valor	Unidad de medida (meta valor)	Desagregado meta valor por género	
				Hombre	Mujer
0 70.00 70.01 90.00 90.01 130	100%	100	Porcentaje	No disponible	No disponible
	Sentido del Indicador	Línea Base (meta valor)	Año (Línea base)	Tipo de Acumulación	
	Ascendente	100	2016	Promedio	

Resultados

Valor Programado	100.00	Avance de la Meta (3er trimestre)	100.00	% Avance de la Meta (3er trimestre)	N.D	Semáforo (3er trimestre)
	Valor programado	Avance de la meta		Valor programado	Avance de la meta	
Enero	100.00	100.00	Julio	100.00	N.D	
Febrero	100.00	100.00	Agosto	100.00	N.D	
Marzo	100.00	100.00	Septiembre	100.00	N.D	
Abril	100.00	100.00	Octubre	100.00		
Mayo	100.00	100.00	Noviembre	100.00		
Junio	100.00	100.00	Diciembre	100.00		

Medios de verificación Biblioteca digital de producto

Observaciones

- El presente documento despliega la información perteneciente a los indicadores estratégicos y gestión de aquellos Programas presupuestarios que proveen de bienes y servicios que generan valor público a la ciudadanía jalisciense.
- Se muestra el número del Componente relacionado con el indicador.

GOBIERNO DEL ESTADO DE JALISCO
PRESUPUESTO DE EGRESOS PARA EL EJERCICIO FISCAL 2018

Ficha Técnica de Indicador

Sistema de Evaluación del Desempeño (SED)

Gobierno del Estado de Jalisco

Seguimiento de Indicadores

Secretaría de Planeación,
Administración y Finanzas

Datos del Programa ¹

Programa de Apoyo Logístico, Técnico, de Evaluación y Difusión de las actividades del C. Gobernador y la Proyección del Estado de Jalisco.

Eje: Tema transversal

Tema Central: Gestión Pública

¿Quién gasta?

19	Unidad Presupuestal	000	Unidad Responsable	00422	Unidad Ejecutora del Gasto
	Unidades Administrativas de Apoyo		Unidades Administrativas de Apoyo		Dirección General de Comunicación Social

¿Para qué se gasta?

Finalidad	Función	Subfunción
Gobierno	Coordinación de la Política de Gobierno	Presidencia / Gubernatura

Objetivos

Nivel	Clave Componente	Resumen Narrativo
Actividad	14-01 ²	Identificación de campañas institucionales por difundir.

Datos del Indicador

Denominación	Método de cálculo
Total de campañas programadas y difundidas	(sumatoria de campañas difundidas (Realizado) / sumatoria de campañas difundidas (Programado))*100

Descripción del Indicador
Este indicador muestra la Identificación de campañas institucionales por difundir.

Tipo de Indicador	Gestión	Dimensión del Indicador	Eficiencia	Año de Medición del Resultado	2018
Cobertura	Estatal	Frecuencia de Medición	Mensual		

Parámetros de semaforización		Meta Institucional	Meta Valor	Unidad de medida (meta valor)	Desagregado meta valor por género	
0	75.00	100%	100	Porcentaje	Hombre	Mujer
	75.01				0.00	0.00
	90.00					
	90.01					
	130					
		Sentido del Indicador	Línea Base (meta valor)	Año (Línea base)	Tipo de Acumulación	
		Ascendente	100	2016	Promedio	

Resultados

Valor Programado	100.00	Avance de la Meta (3er trimestre)	100.00	% Avance de la Meta (3er trimestre)	N.D	Semáforo (3er trimestre)	
		Valor programado	Avance de la meta		Valor programado	Avance de la meta	
Enero	100.00	100.00	100.00	Julio	100.00	N.D	
Febrero	100.00	100.00	100.00	Agosto	100.00	N.D	
Marzo	100.00	100.00	100.00	Septiembre	100.00	N.D	
Abril	100.00	100.00	100.00	Octubre	100.00		
Mayo	100.00	100.00	100.00	Noviembre	100.00		
Junio	100.00	100.00	100.00	Diciembre	100.00		

Medios de verificación Biblioteca digital de producto

Observaciones

- El presente documento despliega la información perteneciente a los indicadores estratégicos y gestión de aquellos Programas presupuestarios que proveen de bienes y servicios que generan valor público a la ciudadanía jalisciense.
- Se muestra el número del Componente relacionado con el indicador.

GOBIERNO DEL ESTADO DE JALISCO
PRESUPUESTO DE EGRESOS PARA EL EJERCICIO FISCAL 2018
Ficha Técnica de Indicador

Sistema de Evaluación del Desempeño (SED)

Gobierno del Estado de Jalisco

Seguimiento de Indicadores

Secretaría de Planeación,
Administración y Finanzas

Datos del Programa ¹

Programa de Apoyo Logístico, Técnico, de Evaluación y Difusión de las actividades del C. Gobernador y la Proyección del Estado de Jalisco.

Eje: Tema transversal

Tema Central: Gestión Pública

¿Quién gasta?

19	Unidad Presupuestal	000	Unidad Responsable	00422	Unidad Ejecutora del Gasto
	Unidades Administrativas de Apoyo		Unidades Administrativas de Apoyo		Dirección General de Comunicación Social

¿Para qué se gasta?

Finalidad	Función	Subfunción
Gobierno	Coordinación de la Política de Gobierno	Presidencia / Gobernatura

Objetivos

Nivel	Clave Componente	Resumen Narrativo
Actividad	14-02 ²	Autorización de campañas institucionales


Datos del Indicador

Denominación	Método de cálculo
Porcentaje de campañas autorizadas	$(\text{Sumatoria de campañas realizadas - autorizadas (Realizado)} / \text{Sumatoria de campañas realizadas - autorizadas (Programado)}) * 100$

Descripción del Indicador
Este indicador mide la autorización de campañas institucionales

Tipo de Indicador	Gestión	Dimensión del Indicador	Eficiencia	Año de Medición del Resultado	2018
Cobertura	Estatal	Frecuencia de Medición	Mensual		

Desagregado meta valor por género

Parámetros de semaforización		Meta Institucional	Meta Valor	Unidad de medida (meta valor)	Hombre	Mujer
		100%	100	Porcentaje	No disponible	No disponible
0	75.00	75.01	95.00	95.01	130	
		Sentido del Indicador	Línea Base (meta valor)	Año (Línea base)	Tipo de Acumulación	
		Ascendente	100	2016	Promedio	

Resultados

Valor Programado	100.00	Avance de la Meta (3er trimestre)	100.00	% Avance de la Meta (3er trimestre)	N.D	Semáforo (3er trimestre)
	Valor programado	Avance de la meta		Valor programado	Avance de la meta	
Enero	100.00	100.00	Julio	100.00	N.D	
Febrero	100.00	100.00	Agosto	100.00	N.D	
Marzo	100.00	100.00	Septiembre	100.00	N.D	
Abril	100.00	100.00	Octubre	100.00		
Mayo	100.00	100.00	Noviembre	100.00		
Junio	100.00	100.00	Diciembre	100.00		

Medios de verificación Biblioteca digital de producto

Observaciones

- 1 El presente documento despliega la información perteneciente a los indicadores estratégicos y gestión de aquellos Programas presupuestarios que proveen de bienes y servicios que generan valor público a la ciudadanía jalisciense.
- 2 Se muestra el número del Componente relacionado con el indicador.

GOBIERNO DEL ESTADO DE JALISCO
PRESUPUESTO DE EGRESOS PARA EL EJERCICIO FISCAL 2018

Ficha Técnica de Indicador

Sistema de Evaluación del Desempeño (SED)

Gobierno del Estado de Jalisco

Seguimiento de Indicadores

Secretaría de Planeación,
Administración y Finanzas

Datos del Programa ¹

Programa de Apoyo Logístico, Técnico, de Evaluación y Difusión de las actividades del C. Gobernador y la Proyección del Estado de Jalisco.

Eje: Tema transversal

Tema Central: Gestión Pública

¿Quién gasta?

19	Unidad Presupuestal	000	Unidad Responsable	00422	Unidad Ejecutora del Gasto
	Unidades Administrativas de Apoyo		Unidades Administrativas de Apoyo		Dirección General de Comunicación Social

¿Para qué se gasta?

Finalidad	Función	Subfunción
Gobierno	Coordinación de la Política de Gobierno	Presidencia / Gubernatura

Objetivos

Nivel	Clave Componente	Resumen Narrativo
Actividad	14-03 ²	Programación y difusión de las campañas institucionales

Datos del Indicador

Denominación	Método de cálculo
Total de campañas programadas y difundidas -Programadas	(sumatoria de campañas difundidas -programadas (Realizado) / sumatoria de campañas difundidas -programadas (Programado))*100

Descripción del Indicador
Este indicador muestra la programación y difusión de las campañas institucionales

Tipo de Indicador	Gestión	Dimensión del Indicador	Eficiencia	Año de Medición del Resultado	2018
Cobertura	Estatal	Frecuencia de Medición	Mensual		

			Desagregado meta valor por género				
			Meta Institucional	Meta Valor	Unidad de medida (meta valor)	Hombre	Mujer
Parámetros de semaforización			100%	100	Porcentaje	0.00	0.00
0	75.00	75.01	90.00	90.01	130		
			Sentido del Indicador	Línea Base (meta valor)	Año (Línea base)	Tipo de Acumulación	
			Ascendente	100	2016	Promedio	

Resultados

Valor Programado	100.00	Avance de la Meta (3er trimestre)	100.00	% Avance de la Meta (3er trimestre)	N.D	Semáforo (3er trimestre)	
	Valor programado	Avance de la meta		Valor programado	Avance de la meta		
Enero	100.00	100.00	Julio	100.00	N.D		
Febrero	100.00	100.00	Agosto	100.00	N.D		
Marzo	100.00	100.00	Septiembre	100.00	N.D		
Abril	100.00	100.00	Octubre	100.00			
Mayo	100.00	100.00	Noviembre	100.00			
Junio	100.00	100.00	Diciembre	100.00			

Medios de verificación Biblioteca digital de producto

Observaciones

- El presente documento despliega la información perteneciente a los indicadores estratégicos y gestión de aquellos Programas presupuestarios que proveen de bienes y servicios que generan valor público a la ciudadanía jalisciense.
- Se muestra el número del Componente relacionado con el indicador.

GOBIERNO DEL ESTADO DE JALISCO
PRESUPUESTO DE EGRESOS PARA EL EJERCICIO FISCAL 2018

Ficha Técnica de Indicador

Sistema de Evaluación del Desempeño (SED)

Gobierno del Estado de Jalisco

Seguimiento de Indicadores

Secretaría de Planeación,
Administración y Finanzas

Datos del Programa ¹

Programa de Apoyo Logístico, Técnico, de Evaluación y Difusión de las actividades del C. Gobernador y la Proyección del Estado de Jalisco.

Eje: Tema transversal

Tema Central: Gestión Pública

¿Quién gasta?

19	Unidad Presupuestal	000	Unidad Responsable	00422	Unidad Ejecutora del Gasto
	Unidades Administrativas de Apoyo		Unidades Administrativas de Apoyo		Dirección General de Comunicación Social

¿Para qué se gasta?

Finalidad	Función	Subfunción
Gobierno	Coordinación de la Política de Gobierno	Presidencia / Gobernatura

Objetivos

Nivel	Clave Componente	Resumen Narrativo
Componente	15 ²	Pieza de información noticiosa generada.

Datos del Indicador

Denominación	Método de cálculo
Porcentaje de boletines, ruedas de prensa, notas de prensa, foto notas realizadas	(Sumatoria de boletines, ruedas de prensa, notas de prensa, foto notas realizadas (Realizado) / Sumatoria de boletines, ruedas de prensa, notas de prensa, foto notas realizadas (Programado))*100

Descripción del Indicador

A2 Pieza de información noticiosa generada

Tipo de Indicador	Gestión	Dimensión del Indicador	Eficiencia	Año de Medición del Resultado	2018
Cobertura	Estatual	Frecuencia de Medición	Mensual		

Desagregado meta valor por género

Parámetros de semaforización						Meta Institucional	Meta Valor	Unidad de medida (meta valor)	Hombre	Mujer
0	75.00	75.01	90.00	90.01	130	100%	100	Porcentaje	No disponible	No disponible
						Sentido del Indicador	Línea Base (meta valor)	Año (Línea base)	Tipo de Acumulación	
						Ascendente	100	2016	Promedio	

Resultados

Valor Programado	100.00	Avance de la Meta (3er trimestre)	100.00	% Avance de la Meta (3er trimestre)	N.D	Semáforo (3er trimestre)	
	Valor programado	Avance de la meta		Valor programado	Avance de la meta		
Enero	100.00	100.00	Julio	100.00	N.D		
Febrero	100.00	100.00	Agosto	100.00	N.D		
Marzo	100.00	100.00	Septiembre	100.00	N.D		
Abril	100.00	100.00	Octubre	100.00			
Mayo	100.00	100.00	Noviembre	100.00			
Junio	100.00	100.00	Diciembre	100.00			

Medios de verificación: Biblioteca digital de producto

Observaciones:

- El presente documento despliega la información perteneciente a los indicadores estratégicos y gestión de aquellos Programas presupuestarios que proveen de bienes y servicios que generan valor público a la ciudadanía jalisciense.
- Se muestra el número del Componente relacionado con el indicador.

**GOBIERNO DEL ESTADO DE JALISCO
PRESUPUESTO DE EGRESOS PARA EL EJERCICIO FISCAL 2018**

Ficha Técnica de Indicador

Sistema de Evaluación del Desempeño (SED)

Gobierno del Estado de Jalisco

Seguimiento de Indicadores

Secretaría de Planeación,
Administración y Finanzas

Datos del Programa ¹

Programa de Apoyo Logístico, Técnico, de Evaluación y Difusión de las actividades del C. Gobernador y la Proyección del Estado de Jalisco.

Eje: Tema transversal

Tema Central: Gestión Pública

¿Quién gasta?

19	Unidad Presupuestal	000	Unidad Responsable	00422	Unidad Ejecutora del Gasto
Unidades Administrativas de Apoyo		Unidades Administrativas de Apoyo		Dirección General de Comunicación Social	

¿Para qué se gasta?

Finalidad	Función	Subfunción
Gobierno	Coordinación de la Política de Gobierno	Presidencia / Gobernatura

Objetivos

Nivel	Clave Componente	Resumen Narrativo
Actividad	15-01 ²	Cobertura de Agenda del C. Gobernador

Datos del Indicador

Denominación	Método de cálculo
Porcentaje de eventos transmitidos y difundidos a través de internet	(Suma de transmisiones y difusiones realizados -internet (Realizado) / Suma de transmisiones y difusiones realizados -internet (Programado))*100

Descripción del Indicador	Información a través de internet
----------------------------------	----------------------------------

Tipo de Indicador	Gestión	Dimensión del Indicador	Eficiencia	Año de Medición del Resultado	2018
Cobertura	Estatal	Frecuencia de Medición	Mensual		

Parámetros de semafORIZACIÓN						Meta Institucional	Meta Valor	Unidad de medida (meta valor)	Desagregado meta valor por género	
0	75.00	75.01	95.00	95.01	130	100%	100	Porcentaje	No disponible	No disponible
						Sentido del Indicador	Línea Base (meta valor)	Año (Línea base)	Tipo de Acumulación	
						Ascendente	100	2016	Promedio	

Resultados

Valor Programado	100.00	Avance de la Meta (3er trimestre)	100.00	% Avance de la Meta (3er trimestre)	N.D	Semáforo (3er trimestre)	
	Valor programado	Avance de la meta		Valor programado	Avance de la meta		
Enero	100.00	100.00	Julio	100.00	N.D		
Febrero	100.00	100.00	Agosto	100.00	N.D		
Marzo	100.00	100.00	Septiembre	100.00	N.D		
Abril	100.00	100.00	Octubre	100.00			
Mayo	100.00	100.00	Noviembre	100.00			
Junio	100.00	100.00	Diciembre	100.00			

Medios de verificación	Biblioteca digital de producto
-------------------------------	--------------------------------

Observaciones	
----------------------	--

- 1 El presente documento despliega la información perteneciente a los indicadores estratégicos y gestión de aquellos Programas presupuestarios que proveen de bienes y servicios que generan valor público a la ciudadanía jalisciense.
- 2 Se muestra el número del Componente relacionado con el indicador.

GOBIERNO DEL ESTADO DE JALISCO
PRESUPUESTO DE EGRESOS PARA EL EJERCICIO FISCAL 2018
Ficha Técnica de Indicador

Sistema de Evaluación del Desempeño (SED)

Gobierno del Estado de Jalisco

Seguimiento de Indicadores

Secretaría de Planeación,
Administración y Finanzas

Datos del Programa ¹

Programa de Apoyo Logístico, Técnico, de Evaluación y Difusión de las actividades del C. Gobernador y la Proyección del Estado de Jalisco.

Eje: Tema transversal

Tema Central: Gestión Pública

¿Quién gasta?

19	Unidad Presupuestal	000	Unidad Responsable	00422	Unidad Ejecutora del Gasto
	Unidades Administrativas de Apoyo		Unidades Administrativas de Apoyo		Dirección General de Comunicación Social

¿Para qué se gasta?

Finalidad	Función	Subfunción
Gobierno	Coordinación de la Política de Gobierno	Presidencia / Gobernatura

Objetivos

Nivel	Clave Componente	Resumen Narrativo
Actividad	15-02 ²	Información a través de internet

Datos del Indicador

Denominación	Método de cálculo
Porcentaje de transmisiones de información y difusión a través de internet	(Suma de transmisiones y difusiones realizados (Realizado) / Suma de transmisiones y difusiones realizados (Programado))*100

Descripción del Indicador	Cobertura de Agenda del C. Gobernador
----------------------------------	---------------------------------------

Tipo de Indicador	Gestión	Dimensión del Indicador	Eficiencia	Año de Medición del Resultado	2018
Cobertura	Estatal	Frecuencia de Medición	Mensual		

Parámetros de semaforización		Meta Institucional	Meta Valor	Unidad de medida (meta valor)	Desagregado meta valor por género	
0	75.00	100%	100	Porcentaje	hombre	mujer
		Sentido del Indicador	Línea Base (meta valor)	Año (Línea base)	No disponible	No disponible
		Ascendente	100	2016		
					Tipo de Acumulación	
					Promedio	

Resultados

Valor Programado	100.00	Avance de la Meta (3er trimestre)	100.00	% Avance de la Meta (3er trimestre)	N.D	Semáforo (3er trimestre)	
	Valor programado	Avance de la meta		Valor programado	Avance de la meta		
Enero	100.00	100.00	Julio	100.00	N.D		
Febrero	100.00	100.00	Agosto	100.00	N.D		
Marzo	100.00	100.00	Septiembre	100.00	N.D		
Abril	100.00	100.00	Octubre	100.00			
Mayo	100.00	100.00	Noviembre	100.00			
Junio	100.00	100.00	Diciembre	100.00			

Medios de verificación	Biblioteca digital de producto
-------------------------------	--------------------------------

Observaciones	
----------------------	--

¹ El presente documento despliega la información perteneciente a los indicadores estratégicos y gestión de aquellos Programas presupuestarios que proveen de bienes y servicios que generan valor público a la ciudadanía jalisciense.
² Se muestra el número del Componente relacionado con el indicador.

GOBIERNO DEL ESTADO DE JALISCO
PRESUPUESTO DE EGRESOS PARA EL EJERCICIO FISCAL 2018

Ficha Técnica de Indicador

Sistema de Evaluación del Desempeño (SED)

Gobierno del Estado de Jalisco

Seguimiento de Indicadores

Secretaría de Planeación,
Administración y Finanzas

Datos del Programa ¹

Programa de Apoyo Logístico, Técnico, de Evaluación y Difusión de las actividades del C. Gobernador y la Proyección del Estado de Jalisco.

Eje: Tema transversal

Tema Central: Gestión Pública

¿Quién gasta?

19	Unidad Presupuestal	000	Unidad Responsable	00422	Unidad Ejecutora del Gasto
	Unidades Administrativas de Apoyo		Unidades Administrativas de Apoyo		Dirección General de Comunicación Social

¿Para qué se gasta?

Finalidad	Función	Subfunción
Gobierno	Coordinación de la Política de Gobierno	Presidencia / Gobernatura

Objetivos

Nivel	Clave Componente	Resumen Narrativo
Actividad	15-03 ²	Capacitación de nuevas tecnologías de comunicación

Datos del Indicador

Denominación	Método de cálculo
Porcentaje de personal capacitado	(Sumatoria del personal capacitado (Realizado) / Sumatoria del personal capacitado (Programado))*100

Descripción del Indicador	Capacitación de nuevas tecnologías de comunicación
----------------------------------	--

Tipo de Indicador	Gestión	Dimensión del Indicador	Eficiencia	Año de Medición del Resultado	2018
Cobertura	Estatal	Frecuencia de Medición	Mensual		

Desagregado meta valor por género

Parámetros de semaforización		Meta Institucional	Meta Valor	Unidad de medida (meta valor)	Hombre	Mujer
0	75.00	100%	100	Porcentaje	No disponible	No disponible
		Sentido del Indicador	Línea Base (meta valor)	Año (Línea base)	Tipo de Acumulación	
		Ascendente	100	2016	Promedio	

Resultados

Valor Programado	100.00	Avance de la Meta (3er trimestre)	100.00	% Avance de la Meta (3er trimestre)	N.D	Semáforo (3er trimestre)	
	Valor programado	Avance de la meta		Valor programado	Avance de la meta		
Enero	100.00	100.00	Julio	100.00	N.D		
Febrero	100.00	100.00	Agosto	100.00	N.D		
Marzo	100.00	100.00	Septiembre	100.00	N.D		
Abril	100.00	100.00	Octubre	100.00			
Mayo	100.00	100.00	Noviembre	100.00			
Junio	100.00	100.00	Diciembre	100.00			

Medios de verificación	Biblioteca digital de producto
-------------------------------	--------------------------------

Observaciones	
----------------------	--

- 1 El presente documento despliega la información perteneciente a los indicadores estratégicos y gestión de aquellos Programas presupuestarios que proveen de bienes y servicios que generan valor público a la ciudadanía jalisciense.
- 2 Se muestra el número del Componente relacionado con el indicador.

GOBIERNO DEL ESTADO DE JALISCO
PRESUPUESTO DE EGRESOS PARA EL EJERCICIO FISCAL 2018

Ficha Técnica de Indicador

Sistema de Evaluación del Desempeño (SED)

Gobierno del Estado de Jalisco

Seguimiento de Indicadores

Secretaría de Planeación,

Administración y Finanzas

Datos del Programa ¹

Programa de Apoyo Logístico, Técnico, de Evaluación y Difusión de las actividades del C. Gobernador y la Proyección del Estado de Jalisco.

Eje: Tema transversal

Tema Central: Gestión Pública

¿Quién gasta?

19	Unidad Presupuestal	000	Unidad Responsable	00422	Unidad Ejecutora del Gasto
	Unidades Administrativas de Apoyo		Unidades Administrativas de Apoyo		Dirección General de Comunicación Social

¿Para qué se gasta?

Finalidad	Función	Subfunción
Gobierno	Coordinación de la Política de Gobierno	Presidencia / Gubernatura

Objetivos

Nivel	Clave Componente	Resumen Narrativo
Actividad	15-04 ²	Investigación de las tendencias de comunicación a través de las nuevas tecnologías

Datos del Indicador

Denominación	Método de cálculo
Porcentaje de personal capacitado -Tecnología	(Sumatoria del personal capacitado -tecnología (Realizado) / Sumatoria del personal capacitado -tecnología (Programado))*100

Descripción del Indicador
Este indicador mide la Investigación de las tendencias de comunicación a través de las nuevas tecnologías

Tipo de Indicador	Gestión	Dimensión del Indicador	Eficiencia	Año de Medición del Resultado	2018
Cobertura	Estatal	Frecuencia de Medición	Mensual		

Desagregado meta valor por género

Parámetros de semaforización		Meta Institucional	Meta Valor	Unidad de medida (meta valor)	Hombre	Mujer
0	75.00	100%	100	Porcentaje	No disponible	No disponible
75.01	90.00	Sentido del Indicador	Línea Base (meta valor)	Año (Línea base)	Tipo de Acumulación	
90.01	130	Ascendente	100	2016	Promedio	

Resultados

Valor Programado	100.00	Avance de la Meta (3er trimestre)	100.00	% Avance de la Meta (3er trimestre)	N.D	Semáforo (3er trimestre)	
	Valor programado	Avance de la meta		Valor programado	Avance de la meta		
Enero	100.00	100.00	Julio	100.00	N.D		
Febrero	100.00	100.00	Agosto	100.00	N.D		
Marzo	100.00	100.00	Septiembre	100.00	N.D		
Abril	100.00	100.00	Octubre	100.00			
Mayo	100.00	100.00	Noviembre	100.00			
Junio	100.00	100.00	Diciembre	100.00			

Medios de verificación Biblioteca digital de producto

Observaciones

- El presente documento despliega la información perteneciente a los indicadores estratégicos y gestión de aquellos Programas presupuestarios que proveen de bienes y servicios que generan valor público a la ciudadanía jalisciense.
- Se muestra el número del Componente relacionado con el indicador.

GOBIERNO DEL ESTADO DE JALISCO
PRESUPUESTO DE EGRESOS PARA EL EJERCICIO FISCAL 2018

Ficha Técnica de Indicador

Sistema de Evaluación del Desempeño (SED)

Gobierno del Estado de Jalisco

Seguimiento de Indicadores

Secretaría de Planeación,

Administración y Finanzas

Datos del Programa ¹

Programa de Apoyo Logístico, Técnico, de Evaluación y Difusión de las actividades del C. Gobernador y la Proyección del Estado de Jalisco.

Eje: Tema transversal

Tema Central: Gestión Pública

¿Quién gasta?

19	Unidad Presupuestal	000	Unidad Responsable	00422	Unidad Ejecutora del Gasto
	Unidades Administrativas de Apoyo		Unidades Administrativas de Apoyo		Dirección General de Comunicación Social

¿Para qué se gasta?

Finalidad	Función	Subfunción
Gobierno	Coordinación de la Política de Gobierno	Presidencia / Gubernatura

Objetivos

Nivel	Clave Componente	Resumen Narrativo
Componente	16 ²	Imagen de Producción validada y supervisada.

Datos del Indicador

Denominación	Método de cálculo
Porcentaje de validaciones y supervisiones de la Imagen y Producción	$(\text{Suma de validaciones y supervisiones de la Imagen y Producción (Realizado)} / \text{Suma de validaciones y supervisiones de la Imagen y Producción (Programado)}) * 100$

Descripción del Indicador
 Este indicador muestra la Imagen de Producción validada y supervisada

Tipo de Indicador	Gestión	Dimensión del Indicador	Eficiencia	Año de Medición del Resultado	2018
Cobertura	Estatal	Frecuencia de Medición	Mensual		

Desagregado meta valor por género

Parámetros de semaforización		Meta Institucional	Meta Valor	Unidad de medida (meta valor)	Hombre	Mujer
0	75.00	100%	100	Porcentaje	No disponible	No disponible
75.01	90.00	Sentido del Indicador	Línea Base (meta valor)	Año (Línea base)	Tipo de Acumulación	
90.01	130	Ascendente	100	2017	Promedio	

Resultados

Valor Programado	100.00	Avance de la Meta (3er trimestre)	100.00	% Avance de la Meta (3er trimestre)	N.D	Semáforo (3er trimestre)	
	Valor programado	Avance de la meta		Valor programado	Avance de la meta		
Enero	100.00	100.00	Julio	100.00	N.D		
Febrero	100.00	100.00	Agosto	100.00	N.D		
Marzo	100.00	100.00	Septiembre	100.00	N.D		
Abril	100.00	100.00	Octubre	100.00			
Mayo	100.00	100.00	Noviembre	100.00			
Junio	100.00	100.00	Diciembre	100.00			

Medios de verificación Biblioteca digital de producto

Observaciones

- El presente documento despliega la información perteneciente a los indicadores estratégicos y gestión de aquellos Programas presupuestarios que proveen de bienes y servicios que generan valor público a la ciudadanía jalisciense.
- Se muestra el número del Componente relacionado con el indicador.

GOBIERNO DEL ESTADO DE JALISCO
PRESUPUESTO DE EGRESOS PARA EL EJERCICIO FISCAL 2018

Ficha Técnica de Indicador

Sistema de Evaluación del Desempeño (SED)

Gobierno del Estado de Jalisco

Seguimiento de Indicadores

Secretaría de Planeación,

Administración y Finanzas

Datos del Programa ¹

Programa de Apoyo Logístico, Técnico, de Evaluación y Difusión de las actividades del C. Gobernador y la Proyección del Estado de Jalisco.

Eje: Tema transversal

Tema Central: Gestión Pública

¿Quién gasta?

19	Unidad Presupuestal	000	Unidad Responsable	00422	Unidad Ejecutora del Gasto
	Unidades Administrativas de Apoyo		Unidades Administrativas de Apoyo		Dirección General de Comunicación Social

¿Para qué se gasta?

Finalidad	Función	Subfunción
Gobierno	Coordinación de la Política de Gobierno	Presidencia / Gubernatura

Objetivos

Nivel	Clave Componente	Resumen Narrativo
Actividad	16-01 ²	Monitoreo de piezas de comunicación de las Dependencias

Datos del Indicador

Denominación	Método de cálculo
Porcentaje de monitoreo de piezas de información de la Dependencias	$(\text{Suma de monitoreo de piezas de información de la Dependencias (Realizado)} / \text{Suma de monitoreo de piezas de información de la Dependencias (Programado)}) * 100$

Descripción del Indicador
 Monitoreo de piezas de comunicación de las Dependencias

Tipo de Indicador	Gestión	Dimensión del Indicador	Eficiencia	Año de Medición del Resultado	2018
Cobertura	Estatal	Frecuencia de Medición	Mensual		

Desagregado meta valor por género

Parámetros de semaforización						Meta Institucional	Meta Valor	Unidad de medida (meta valor)	Hombre	Mujer
0	75.00	75.01	90.00	90.01	130	100%	100	Porcentaje	No disponible	No disponible
						Sentido del Indicador	Línea Base (meta valor)	Año (Línea base)	Tipo de Acumulación	
						Ascendente	100	2016	Promedio	

Resultados

Valor Programado	100.00	Avance de la Meta (3er trimestre)	100.00	% Avance de la Meta (3er trimestre)	N.D	Semáforo (3er trimestre)	
	Valor programado	Avance de la meta		Valor programado	Avance de la meta		
Enero	100.00	100.00	Julio	100.00	N.D		
Febrero	100.00	100.00	Agosto	100.00	N.D		
Marzo	100.00	100.00	Septiembre	100.00	N.D		
Abril	100.00	100.00	Octubre	100.00			
Mayo	100.00	100.00	Noviembre	100.00			
Junio	100.00	100.00	Diciembre	100.00			

Medios de verificación Biblioteca digital de producto

Observaciones

- El presente documento despliega la información perteneciente a los indicadores estratégicos y gestión de aquellos Programas presupuestarios que proveen de bienes y servicios que generan valor público a la ciudadanía jalisciense.
- Se muestra el número del Componente relacionado con el indicador.

GOBIERNO DEL ESTADO DE JALISCO
PRESUPUESTO DE EGRESOS PARA EL EJERCICIO FISCAL 2018

Ficha Técnica de Indicador

Sistema de Evaluación del Desempeño (SED)

Gobierno del Estado de Jalisco

Seguimiento de Indicadores

Secretaría de Planeación,
Administración y Finanzas

Datos del Programa ¹

Programa de Apoyo Logístico, Técnico, de Evaluación y Difusión de las actividades del C. Gobernador y la Proyección del Estado de Jalisco.

Eje: Tema transversal

Tema Central: Gestión Pública

¿Quién gasta?

19	Unidad Presupuestal	000	Unidad Responsable	00422	Unidad Ejecutora del Gasto
	Unidades Administrativas de Apoyo		Unidades Administrativas de Apoyo		Dirección General de Comunicación Social

¿Para qué se gasta?

Finalidad	Función	Subfunción
Gobierno	Coordinación de la Política de Gobierno	Presidencia / Gubernatura

Objetivos

Nivel	Clave Componente	Resumen Narrativo
Actividad	16-02 ²	Producción de materiales audiovisuales

Datos del Indicador

Denominación	Método de cálculo
Porcentaje de producción de materiales audiovisuales	$(\text{Suma de producción de materiales audiovisuales (Realizado)} / \text{Suma de producción de materiales audiovisuales (Programado)}) * 100$

Descripción del Indicador
Este indicador mide la producción de materiales audiovisuales

Tipo de Indicador	Gestión	Dimensión del Indicador	Eficiencia	Año de Medición del Resultado	2018
Cobertura	Estatal	Frecuencia de Medición	Mensual		

Parámetros de semaforización		Meta Institucional	Meta Valor	Unidad de medida (meta valor)	Desagregado meta valor por género	
0	75.00	100%	100	Porcentaje	hombre	mujer
		Sentido del Indicador	Línea Base (meta valor)	Año (Línea base)	No disponible	No disponible
		Ascendente	100	2016		
					Tipo de Acumulación	
					Promedio	

Resultados

Valor Programado	100.00	Avance de la Meta (3er trimestre)	100.00	% Avance de la Meta (3er trimestre)	N.D	Semáforo (3er trimestre)	
	Valor programado	Avance de la meta		Valor programado	Avance de la meta		
Enero	100.00	100.00	Julio	100.00	N.D		
Febrero	100.00	100.00	Agosto	100.00	N.D		
Marzo	100.00	100.00	Septiembre	100.00	N.D		
Abril	100.00	100.00	Octubre	100.00			
Mayo	100.00	100.00	Noviembre	100.00			
Junio	100.00	100.00	Diciembre	100.00			

Medios de verificación Biblioteca digital de producto

Observaciones

- El presente documento despliega la información perteneciente a los indicadores estratégicos y gestión de aquellos Programas presupuestarios que proveen de bienes y servicios que generan valor público a la ciudadanía jalisciense.
- Se muestra el número del Componente relacionado con el indicador.

GOBIERNO DEL ESTADO DE JALISCO
PRESUPUESTO DE EGRESOS PARA EL EJERCICIO FISCAL 2018

Ficha Técnica de Indicador

Sistema de Evaluación del Desempeño (SED)

Gobierno del Estado de Jalisco

Seguimiento de Indicadores

Secretaría de Planeación,
Administración y Finanzas

Datos del Programa ¹

Programa de Apoyo Logístico, Técnico, de Evaluación y Difusión de las actividades del C. Gobernador y la Proyección del Estado de Jalisco.

Eje: Tema transversal

Tema Central: Gestión Pública

¿Quién gasta?

19	Unidad Presupuestal	000	Unidad Responsable	00422	Unidad Ejecutora del Gasto
	Unidades Administrativas de Apoyo		Unidades Administrativas de Apoyo		Dirección General de Comunicación Social

¿Para qué se gasta?

Finalidad	Función	Subfunción
Gobierno	Coordinación de la Política de Gobierno	Presidencia / Gobernatura

Objetivos

Nivel	Clave Componente	Resumen Narrativo
Actividad	16-03 ²	Elaboración de stock de fotografía, audio y video del Despacho del C. Gobernador

Datos del Indicador

Denominación	Método de cálculo
Porcentaje de stock de fotografía, audio y video del Despacho del C. Gobernador	(Suma de material de fotografía, audio y video del Despacho del C. Gobernador (Realizado) / Suma de material de fotografía, audio y video del Despacho del C. Gobernador (Programado))*100

Descripción del Indicador

Stock de fotografía, audio y video del Despacho del C. Gobernador

Tipo de Indicador	Gestión	Dimensión del Indicador	Eficiencia	Año de Medición del Resultado	2018
Cobertura	Estatal	Frecuencia de Medición	Mensual		

Desagregado meta valor por género

Parámetros de semaforización						Meta Institucional	Meta Valor	Unidad de medida (meta valor)	Hombre	Mujer
0	75.00	75.01	90.00	90.01	130	100%	100	Porcentaje	No disponible	No disponible
						Sentido del Indicador	Línea Base (meta valor)	Año (Línea base)	Tipo de Acumulación	
						Ascendente	100	2016	Promedio	

Resultados

Valor Programado	100.00	Avance de la Meta (3er trimestre)	100.00	% Avance de la Meta (3er trimestre)	N.D	Semáforo (3er trimestre)	
	Valor programado	Avance de la meta		Valor programado	Avance de la meta		
Enero	100.00	100.00	Julio	100.00	N.D		
Febrero	100.00	100.00	Agosto	100.00	N.D		
Marzo	100.00	100.00	Septiembre	100.00	N.D		
Abril	100.00	100.00	Octubre	100.00			
Mayo	100.00	100.00	Noviembre	100.00			
Junio	100.00	100.00	Diciembre	100.00			

Medios de verificación: Biblioteca digital de producto

Observaciones:

- El presente documento despliega la información perteneciente a los indicadores estratégicos y gestión de aquellos Programas presupuestarios que proveen de bienes y servicios que generan valor público a la ciudadanía jalisciense.
- Se muestra el número del Componente relacionado con el indicador.

GOBIERNO DEL ESTADO DE JALISCO
PRESUPUESTO DE EGRESOS PARA EL EJERCICIO FISCAL 2018
Ficha Técnica de Indicador

Sistema de Evaluación del Desempeño (SED)

Gobierno del Estado de Jalisco

Seguimiento de Indicadores

Secretaría de Planeación,
Administración y Finanzas

Datos del Programa ¹

Programa de Apoyo Logístico, Técnico, de Evaluación y Difusión de las actividades del C. Gobernador y la Proyección del Estado de Jalisco.

Eje: Tema transversal

Tema Central: Gestión Pública

¿Quién gasta?

19	Unidad Presupuestal	000	Unidad Responsable	00422	Unidad Ejecutora del Gasto
	Unidades Administrativas de Apoyo		Unidades Administrativas de Apoyo		Dirección General de Comunicación Social

¿Para qué se gasta?

Finalidad	Función	Subfunción
Gobierno	Coordinación de la Política de Gobierno	Presidencia / Gubernatura

Objetivos

Nivel	Clave Componente	Resumen Narrativo
Componente	17 ²	Información a los medios de comunicación y enlaces institucionales difundida.

Datos del Indicador

Denominación	Método de cálculo
Porcentaje de convocatorias para difusión de información institucional.	$(\text{Suma de cantidad de reuniones (Realizado)} / \text{Suma de cantidad de reuniones (Programado)}) * 100$

Descripción del Indicador
Este indicador muestra la difusión de información a los medios de comunicación y enlaces institucionales.

Tipo de Indicador	Gestión	Dimensión del Indicador	Eficiencia	Año de Medición del Resultado	2018
Cobertura	Estatal	Frecuencia de Medición	Mensual		

		Desagregado meta valor por género				
		Meta Institucional	Meta Valor	Unidad de medida (meta valor)	Hombre	Mujer
Parámetros de semaforización		100%	100	Porcentaje	No disponible	No disponible
0	75.00	75.01	90.00	90.01	130	
		Sentido del Indicador	Línea Base (meta valor)	Año (Línea base)	Tipo de Acumulación	
		Ascendente	100	2016	Promedio	

Resultados

Valor Programado	100.00	Avance de la Meta (3er trimestre)	100.00	% Avance de la Meta (3er trimestre)	N.D	Semáforo (3er trimestre)
	Valor programado	Avance de la meta		Valor programado	Avance de la meta	
Enero	100.00	100.00	Julio	100.00	N.D	
Febrero	100.00	100.00	Agosto	100.00	N.D	
Marzo	100.00	100.00	Septiembre	100.00	N.D	
Abril	100.00	100.00	Octubre	100.00		
Mayo	100.00	100.00	Noviembre	100.00		
Junio	100.00	100.00	Diciembre	100.00		

Medios de verificación Biblioteca digital de producto

Observaciones

- 1 El presente documento despliega la información perteneciente a los indicadores estratégicos y gestión de aquellos Programas presupuestarios que proveen de bienes y servicios que generan valor público a la ciudadanía jalisciense.
- 2 Se muestra el número del Componente relacionado con el indicador.

GOBIERNO DEL ESTADO DE JALISCO
PRESUPUESTO DE EGRESOS PARA EL EJERCICIO FISCAL 2018

Ficha Técnica de Indicador

Sistema de Evaluación del Desempeño (SED)

Gobierno del Estado de Jalisco

Seguimiento de Indicadores

Secretaría de Planeación,

Administración y Finanzas

Datos del Programa ¹

Programa de Apoyo Logístico, Técnico, de Evaluación y Difusión de las actividades del C. Gobernador y la Proyección del Estado de Jalisco.

Eje: Tema transversal

Tema Central: Gestión Pública

¿Quién gasta?

19	Unidad Presupuestal	000	Unidad Responsable	00422	Unidad Ejecutora del Gasto
Unidades Administrativas de Apoyo		Unidades Administrativas de Apoyo		Dirección General de Comunicación Social	

¿Para qué se gasta?

Finalidad	Función	Subfunción
Gobierno	Coordinación de la Política de Gobierno	Presidencia / Gobernatura

Objetivos

Nivel	Clave Componente	Resumen Narrativo
Actividad	17-01 ²	Identificación de la información institucional a difundir.

Datos del Indicador

Denominación	Método de cálculo
Total de asuntos relevantes difundidos con los medios y enlaces	(Sumatoria de convocatorias con los medios y enlaces (Realizado) / Sumatoria de convocatorias con los medios y enlaces (Programado))*100

Descripción del Indicador
 Identificación de la información institucional a difundir.

Tipo de Indicador	Gestión	Dimensión del Indicador	Eficiencia	Año de Medición del Resultado	2018
Cobertura	Estatal	Frecuencia de Medición	Mensual		

Parámetros de semaforización						Meta Institucional	Meta Valor	Unidad de medida (meta valor)	Desagregado meta valor por género	
0	75.00	75.01	95.00	95.01	130	100%	100	Porcentaje	No disponible	No disponible
						Sentido del Indicador	Línea Base (meta valor)	Año (Línea base)	Tipo de Acumulación	
						Ascendente	100	2016	Promedio	

Resultados

Valor Programado	100.00	Avance de la Meta (3er trimestre)	100.00	% Avance de la Meta (3er trimestre)	N.D	Semáforo (3er trimestre)	
	Valor programado	Avance de la meta		Valor programado	Avance de la meta		
Enero	100.00	100.00	Julio	100.00	N.D		
Febrero	100.00	100.00	Agosto	100.00	N.D		
Marzo	100.00	100.00	Septiembre	100.00	N.D		
Abril	100.00	100.00	Octubre	100.00			
Mayo	100.00	100.00	Noviembre	100.00			
Junio	100.00	100.00	Diciembre	100.00			

Medios de verificación Reporte de convocatorias para difusión de información institucional

Observaciones

- El presente documento despliega la información perteneciente a los indicadores estratégicos y gestión de aquellos Programas presupuestarios que proveen de bienes y servicios que generan valor público a la ciudadanía jalisciense.
- Se muestra el número del Componente relacionado con el indicador.

GOBIERNO DEL ESTADO DE JALISCO
PRESUPUESTO DE EGRESOS PARA EL EJERCICIO FISCAL 2018

Ficha Técnica de Indicador

Sistema de Evaluación del Desempeño (SED)

Gobierno del Estado de Jalisco

Seguimiento de Indicadores

Secretaría de Planeación,
Administración y Finanzas

Datos del Programa ¹

Programa de Apoyo Logístico, Técnico, de Evaluación y Difusión de las actividades del C. Gobernador y la Proyección del Estado de Jalisco.

Eje: Tema transversal

Tema Central: Gestión Pública

¿Quién gasta?

19	Unidad Presupuestal	000	Unidad Responsable	00422	Unidad Ejecutora del Gasto
	Unidades Administrativas de Apoyo		Unidades Administrativas de Apoyo		Dirección General de Comunicación Social

¿Para qué se gasta?

Finalidad	Función	Subfunción
Gobierno	Coordinación de la Política de Gobierno	Presidencia / Gobernatura

Objetivos

Nivel	Clave Componente	Resumen Narrativo
Actividad	17-02 ²	Realización de convocatorias a medios y enlaces.

Datos del Indicador

Denominación	Método de cálculo
Total de convocatorias realizadas a los medios y enlaces	(Sumatoria de asuntos relevantes a difundir con los medios y enlaces (Realizado) / Sumatoria de asuntos relevantes a difundir con los medios y enlaces (Programado))*100

Descripción del Indicador	Convocatorias a medios y enlaces				
----------------------------------	----------------------------------	--	--	--	--

Tipo de Indicador	Gestión	Dimensión del Indicador	Eficiencia	Año de Medición del Resultado	2018
Cobertura	Estatal	Frecuencia de Medición	Mensual		

Parámetros de semaforización						Meta Institucional	Meta Valor	Unidad de medida (meta valor)	Desagregado meta valor por género	
0	50.00	50.01	80.00	80.01	130	100%	100	Porcentaje	Hombre	Mujer
						Sentido del Indicador	Línea Base (meta valor)	Año (Línea base)	Tipo de Acumulación	
						Ascendente	100	2017	Promedio	

Resultados

Valor Programado	100.00	Avance de la Meta (3er trimestre)	100.00	% Avance de la Meta (3er trimestre)	N.D	Semáforo (3er trimestre)	
	Valor programado	Avance de la meta		Valor programado	Avance de la meta		
Enero	100.00	100.00	Julio	100.00	N.D		
Febrero	100.00	100.00	Agosto	100.00	N.D		
Marzo	100.00	100.00	Septiembre	100.00	N.D		
Abril	100.00	100.00	Octubre	100.00			
Mayo	100.00	100.00	Noviembre	100.00			
Junio	100.00	100.00	Diciembre	100.00			

Medios de verificación: Reporte de convocatorias para difusión de información institucional

Observaciones:

- El presente documento despliega la información perteneciente a los indicadores estratégicos y gestión de aquellos Programas presupuestarios que proveen de bienes y servicios que generan valor público a la ciudadanía jalisciense.
- Se muestra el número del Componente relacionado con el indicador.

GOBIERNO DEL ESTADO DE JALISCO
PRESUPUESTO DE EGRESOS PARA EL EJERCICIO FISCAL 2018

Ficha Técnica de Indicador

Sistema de Evaluación del Desempeño (SED)

Gobierno del Estado de Jalisco

Seguimiento de Indicadores

Secretaría de Planeación,
Administración y Finanzas

Datos del Programa ¹

Atención de Agenda y Coordinación de Actividades del C. Gobernador del Estado de Jalisco

Eje: Tema transversal

Tema Central: Gestión Pública

¿Quién gasta?

19	Unidad Presupuestal	000	Unidad Responsable	00423	Unidad Ejecutora del Gasto
Unidades Administrativas de Apoyo		Unidades Administrativas de Apoyo		Jefatura de Gabinete	

¿Para qué se gasta?

Finalidad	Función	Subfunción
Gobierno	Coordinación de la Política de Gobierno	Presidencia / Gobernatura

Objetivos

Nivel	Clave Componente	Resumen Narrativo
Componente	12 ²	Asesorías y/o estudios de consejería para el Titular del Poder Ejecutivo realizadas.

Datos del Indicador

Denominación	Método de cálculo
Total de Asesorías y Estudios	(Sumatoria de Asesorías y estudios de consejería (Realizado) / Sumatoria de Asesorías y estudios de consejería (Programado))*100

Descripción del Indicador
 Este indicador mide el número de asesorías y/o estudios de consejería para el Titular del Poder Ejecutivo realizados

Tipo de Indicador	Gestión	Dimensión del Indicador	Eficiencia	Año de Medición del Resultado	2018
Cobertura	Estatral	Frecuencia de Medición	Semestral		

Parámetros de semaforización						Meta Institucional	Meta Valor	Unidad de medida (meta valor)	Desagregado meta valor por género	
0	50.00	50.01	80.00	80.01	130	100%	6	Asesoría	Hombre	Mujer
									0.00	0.00
						Sentido del Indicador	Línea Base (meta valor)	Año (Línea base)	Tipo de Acumulación	
						Ascendente	8	2016	Suma	

Resultados

Valor Programado	6.00	Avance de la Meta (3er trimestre)	5.00	% Avance de la Meta (3er trimestre)	83.3%	Semáforo (3er trimestre)	
	Valor programado	Avance de la meta		Valor programado	Avance de la meta		
Enero	N.P.	N.D.	Julio	N.P.	N.D.		
Febrero	N.P.	N.D.	Agosto	N.P.	N.D.		
Marzo	N.P.	N.D.	Septiembre	N.P.	2.00		
Abril	N.P.	N.D.	Octubre	N.P.			
Mayo	N.P.	N.D.	Noviembre	N.P.			
Junio	6.00	3.00	Diciembre	N.P.			

Medios de verificación Documento con la recomendación correspondiente

Observaciones

- El presente documento despliega la información perteneciente a los indicadores estratégicos y gestión de aquellos Programas presupuestarios que proveen de bienes y servicios que generan valor público a la ciudadanía jalisciense.
- Se muestra el número del Componente relacionado con el indicador.

GOBIERNO DEL ESTADO DE JALISCO
PRESUPUESTO DE EGRESOS PARA EL EJERCICIO FISCAL 2018

Ficha Técnica de Indicador

Sistema de Evaluación del Desempeño (SED)

Gobierno del Estado de Jalisco

Seguimiento de Indicadores

Secretaría de Planeación,
Administración y Finanzas

Datos del Programa ¹

Atención de Agenda y Coordinación de Actividades del C. Gobernador del Estado de Jalisco

Eje: Tema transversal

Tema Central: Gestión Pública

¿Quién gasta?

19	Unidad Presupuestal	000	Unidad Responsable	00423	Unidad Ejecutora del Gasto
Unidades Administrativas de Apoyo		Unidades Administrativas de Apoyo		Jefatura de Gabinete	

¿Para qué se gasta?

Finalidad	Función	Subfunción
Gobierno	Coordinación de la Política de Gobierno	Presidencia / Gobernatura

Objetivos

Nivel	Clave Componente	Resumen Narrativo
Actividad	12-01 ²	Identificación de problemáticas prioritarias en el Estado

Datos del Indicador

Denominación	Método de cálculo
Porcentaje de Problemas Prioritarios identificados	$(\text{Cantidad de problemas identificados (Realizado)} / \text{Cantidad de problemas identificados (Programado)}) * 100$

Descripción del Indicador
Este indicador muestra la identificación de problemáticas prioritarias en el Estado

Tipo de Indicador	Gestión	Dimensión del Indicador	Eficiencia	Año de Medición del Resultado	2018
Cobertura	Estatal	Frecuencia de Medición	Mensual		

Parámetros de semaforización						Meta Institucional	Meta Valor	Unidad de medida (meta valor)	Desagregado meta valor por género	
0	78.00	78.01	90.00	90.01	130	100%	100	Asunto	Homme	Mujer
									No disponible	No disponible
						Sentido del Indicador	Línea Base (meta valor)	Año (Línea base)	Tipo de Acumulación	
						Ascendente	100	2016	Promedio	

Resultados

Valor Programado	100.00	Avance de la Meta (3er trimestre)	100.00	% Avance de la Meta (3er trimestre)	100.0%	Semáforo (3er trimestre)	
	Valor programado	Avance de la meta		Valor programado	Avance de la meta		
Enero	100.00	100.00	Julio	100.00	100.00		
Febrero	100.00	100.00	Agosto	100.00	100.00		
Marzo	100.00	100.00	Septiembre	100.00	100.00		
Abril	100.00	100.00	Octubre	100.00			
Mayo	100.00	100.00	Noviembre	100.00			
Junio	100.00	100.00	Diciembre	100.00			

Medios de verificación Resumen Ejecutivo

Observaciones
Indicador-357- Se obtuvo mayor interés por parte de los municipios aunado a concluir con las tareas de integrar la información para su gestión.
Indicador -358- Por el tema de veda electoral y de cambio administrativo se dio a la tarea de concluir con las tareas de integrar la información para su gestión, la cual no afecta a la meta anual programada

1 El presente documento despliega la información perteneciente a los indicadores estratégicos y gestión de aquellos Programas presupuestarios que proveen de bienes y servicios que generan valor público a la ciudadanía jalisciense.
2 Se muestra el número del Componente relacionado con el indicador.

GOBIERNO DEL ESTADO DE JALISCO
PRESUPUESTO DE EGRESOS PARA EL EJERCICIO FISCAL 2018

Ficha Técnica de Indicador

Sistema de Evaluación del Desempeño (SED)

Gobierno del Estado de Jalisco

Seguimiento de Indicadores

Secretaría de Planeación,
Administración y Finanzas

Datos del Programa ¹

Atención de Agenda y Coordinación de Actividades del C. Gobernador del Estado de Jalisco

Eje: Tema transversal

Tema Central: Gestión Pública

¿Quién gasta?

19	Unidad Presupuestal	000	Unidad Responsable	00423	Unidad Ejecutora del Gasto
Unidades Administrativas de Apoyo		Unidades Administrativas de Apoyo		Jefatura de Gabinete	

¿Para qué se gasta?

Finalidad	Función	Subfunción
Gobierno	Coordinación de la Política de Gobierno	Presidencia / Gobernatura

Objetivos

Nivel	Clave Componente	Resumen Narrativo
Componente	13 ²	Eventos que proyecten la imagen del estado a nivel nacional e internacional coordinados

Datos del Indicador

Denominación	Método de cálculo
Porcentaje de eventos de gran impacto coordinados	$(\text{Número de eventos realizados (Realizado)} / \text{Número de eventos realizados (Programado)}) * 100$

Descripción del Indicador
Este indicador muestra la coordinación de eventos que proyecten la imagen del estado a nivel nacional e internacional.

Tipo de Indicador	Gestión	Dimensión del Indicador	Eficiencia	Año de Medición del Resultado	2018
Cobertura	Estatral	Frecuencia de Medición	Mensual		

Parámetros de semaforización						Meta Institucional	Meta Valor	Unidad de medida (meta valor)	Desagregado meta valor por género	
0	78.00	78.01	90.00	90.01	130	100%	100	Porcentaje	Hombre	Mujer
									No disponible	No disponible
						Sentido del Indicador	Línea Base (meta valor)	Año (Línea base)	Tipo de Acumulación	
						Ascendente	100	2016	Promedio	

Resultados

Valor Programado	100.00	Avance de la Meta (3er trimestre)	100.00	% Avance de la Meta (3er trimestre)	100.0%	Semáforo (3er trimestre)	
	Valor programado	Avance de la meta		Valor programado	Avance de la meta		
Enero	100.00	100.00	Julio	100.00	100.00		
Febrero	100.00	100.00	Agosto	100.00	100.00		
Marzo	100.00	100.00	Septiembre	100.00	100.00		
Abril	100.00	100.00	Octubre	100.00			
Mayo	100.00	100.00	Noviembre	100.00			
Junio	100.00	100.00	Diciembre	100.00			

Medios de verificación: Registro o listado de los eventos programados realizados

Observaciones: Indicador-357- Se obtuvo mayor interés por parte de los municipios aunado a concluir con las tareas de integrar la información para su gestión.
Indicador -358- Por el tema de veda electoral y de cambio administrativo se dio a la tarea de concluir con las tareas de integrar la información para su gestión, la cual no afecta a la meta anual programada

1 El presente documento despliega la información perteneciente a los indicadores estratégicos y gestión de aquellos Programas presupuestarios que proveen de bienes y servicios que generan valor público a la ciudadanía jalisciense.
2 Se muestra el número del Componente relacionado con el indicador.

GOBIERNO DEL ESTADO DE JALISCO
PRESUPUESTO DE EGRESOS PARA EL EJERCICIO FISCAL 2018

Ficha Técnica de Indicador

Sistema de Evaluación del Desempeño (SED)

Gobierno del Estado de Jalisco

Seguimiento de Indicadores

Secretaría de Planeación,
Administración y Finanzas

Datos del Programa ¹

Atención de Agenda y Coordinación de Actividades del C. Gobernador del Estado de Jalisco

Eje: Tema transversal

Tema Central: Gestión Pública

¿Quién gasta?

19	Unidad Presupuestal	000	Unidad Responsable	00423	Unidad Ejecutora del Gasto
Unidades Administrativas de Apoyo		Unidades Administrativas de Apoyo		Jefatura de Gabinete	

¿Para qué se gasta?

Finalidad	Función	Subfunción
Gobierno	Coordinación de la Política de Gobierno	Presidencia / Gobernatura

Objetivos

Nivel	Clave Componente	Resumen Narrativo
Actividad	13-01 ²	Desarrollo logístico de los eventos

Datos del Indicador

Denominación	Método de cálculo
Porcentaje de eventos de gran impacto coordinados - Act	$(\text{Número de eventos realizados} - \text{Act (Realizado)}) / \text{Número de eventos realizados} - \text{Act (Programado)} * 100$

Descripción del Indicador
Planeación e identificación de los eventos a desarrollar

Tipo de Indicador	Gestión	Dimensión del Indicador	Eficiencia	Año de Medición del Resultado	2018
Cobertura	Estatal	Frecuencia de Medición	Mensual		

Parámetros de semaforización						Meta Institucional	Meta Valor	Unidad de medida (meta valor)	Desagregado meta valor por género	
0	78.00	78.01	90.00	90.01	130	100%	100	Evento	Homme	Mujer
									No disponible	No disponible
						Sentido del Indicador	Línea Base (meta valor)	Año (Línea base)	Tipo de Acumulación	
						Ascendente	100	2016	Promedio	

Resultados

Valor Programado	100.00	Avance de la Meta (3er trimestre)	100.00	% Avance de la Meta (3er trimestre)	100.0%	Semáforo (3er trimestre)	
	Valor programado	Avance de la meta		Valor programado	Avance de la meta		
Enero	100.00	100.00	Julio	100.00	100.00		
Febrero	100.00	100.00	Agosto	100.00	100.00		
Marzo	100.00	100.00	Septiembre	100.00	100.00		
Abril	100.00	100.00	Octubre	100.00			
Mayo	100.00	100.00	Noviembre	100.00			
Junio	100.00	100.00	Diciembre	100.00			

Medios de verificación Registro o listado de los eventos programados realizados

Observaciones
Indicador-357- Se obtuvo mayor interés por parte de los municipios aunado a concluir con las tareas de integrar la información para su gestión.
Indicador -358- Por el tema de veda electoral y de cambio administrativo se dio a la tarea de concluir con las tareas de integrar la información para su gestión, la cual no afecta a la meta anual programada

1 El presente documento despliega la información perteneciente a los indicadores estratégicos y gestión de aquellos Programas presupuestarios que proveen de bienes y servicios que generan valor público a la ciudadanía jalisciense.
2 Se muestra el número del Componente relacionado con el indicador.

GOBIERNO DEL ESTADO DE JALISCO
PRESUPUESTO DE EGRESOS PARA EL EJERCICIO FISCAL 2018

Ficha Técnica de Indicador

Sistema de Evaluación del Desempeño (SED)

Gobierno del Estado de Jalisco

Seguimiento de Indicadores

Secretaría de Planeación,
Administración y Finanzas

Datos del Programa ¹

Administración Transparente y eficiente del Tribunal de Arbitraje y Escalafón del Estado de Jalisco.

Eje: Estado de derecho

Tema Central: Procuración e impartición de justicia

¿Quién gasta?

20	Unidad Presupuestal	000	Unidad Responsable	00425	Unidad Ejecutora del Gasto
Tribunal de Arbitraje y Escalafón		Tribunal de Arbitraje y Escalafón		Tribunal de Arbitraje y Escalafón	

¿Para qué se gasta?

Finalidad	Función	Subfunción
Gobierno	Justicia	Impartición de Justicia

Objetivos

Nivel	Clave Componente	Resumen Narrativo
Componente	A1 ²	Recursos humanos y financieros eficientados y transparentados.

Datos del Indicador

Denominación	Método de cálculo
Total de eficiencia de los recursos Humanos y Financieros	$(\text{Número Presupuesto Ejercido (Realizado)} / \text{Número Presupuesto Ejercido (Programado)}) * 100$

Descripción del Indicador
Este indicador mide los Recursos humanos y financieros optimizados y transparentados.

Tipo de Indicador	Gestión	Dimensión del Indicador	Economía	Año de Medición del Resultado	2018
Cobertura	Estatal	Frecuencia de Medición	Semestral		

Parámetros de semaforización						Meta Institucional	Meta Valor	Unidad de medida (meta valor)	Desagregado meta valor por género	
0	40.00	40.01	80.00	80.01	130	100%	61,125,742	Presupuesto	No disponible	No disponible
						Sentido del Indicador	Línea Base (meta valor)	Año (Línea base)	Tipo de Acumulación	
						Ascendente	No disponible	No disponible	Suma	

Resultados

Valor Programado	30,562,871.00	Avance de la Meta (3er trimestre)	32,132,385.68	% Avance de la Meta (3er trimestre)	N.D	Semáforo (3er trimestre)	
	Valor programado		Avance de la meta		Valor programado		Avance de la meta
Enero	N.P.		N.D	Julio	N.P.		N.D
Febrero	N.P.		N.D	Agosto	N.P.		N.D
Marzo	N.P.		N.D	Septiembre	N.P.		N.D
Abril	N.P.		N.D	Octubre	N.P.		
Mayo	N.P.		N.D	Noviembre	N.P.		
Junio	30,562,871.00		32,132,385.68	Diciembre	30,562,871.00		

Medios de verificación Reporte semestrales de la Coordinación Administrativa y Reporte semestrales de las mesas

Observaciones

- El presente documento despliega la información perteneciente a los indicadores estratégicos y gestión de aquellos Programas presupuestarios que proveen de bienes y servicios que generan valor público a la ciudadanía jalisciense.
- Se muestra el número del Componente relacionado con el indicador.

GOBIERNO DEL ESTADO DE JALISCO
PRESUPUESTO DE EGRESOS PARA EL EJERCICIO FISCAL 2018

Ficha Técnica de Indicador

Sistema de Evaluación del Desempeño (SED)

Gobierno del Estado de Jalisco

Seguimiento de Indicadores

Secretaría de Planeación,
Administración y Finanzas

Datos del Programa ¹

Administración Transparente y eficiente del Tribunal de Arbitraje y Escalafón del Estado de Jalisco.

Eje: Estado de derecho

Tema Central: Procuración e impartición de justicia

¿Quién gasta?

20	Unidad Presupuestal	000	Unidad Responsable	00425	Unidad Ejecutora del Gasto
Tribunal de Arbitraje y Escalafón		Tribunal de Arbitraje y Escalafón		Tribunal de Arbitraje y Escalafón	

¿Para qué se gasta?

Finalidad	Función	Subfunción
Gobierno	Justicia	Impartición de Justicia

Objetivos

Nivel	Clave Componente	Resumen Narrativo
Actividad	A1-01 ²	Acciones para una administración transparente y eficiente de los recursos humanos y financieros

Datos del Indicador

Denominación	Método de cálculo
Total de Presupuesto Ejercido Administrado	$(\text{Número Presupuesto Ejercido Administrado (Realizado)} / \text{Número Presupuesto Ejercido Administrado (Programado)}) * 100$

Descripción del Indicador
Este indicador mide las acciones para una administración transparente y eficiente de los recursos humanos y financieros.

Tipo de Indicador	Gestión	Dimensión del Indicador	Economía	Año de Medición del Resultado	2018
Cobertura	Estatal	Frecuencia de Medición	Trimestral		

Parámetros de semaforización						Meta Institucional	Meta Valor	Unidad de medida (meta valor)	Desagregado meta valor por género	
0	40.00	40.01	80.00	80.01	130	100%	61,125,742	Presupuesto	No disponible	No disponible
						Sentido del Indicador	Línea Base (meta valor)	Año (Línea base)	Tipo de Acumulación	
						Ascendente	No disponible	No disponible	Suma	

Resultados

Valor Programado	45,844,306.50	Avance de la Meta (3er trimestre)	50,347,634.46	% Avance de la Meta (3er trimestre)	109.8%	Semáforo (3er trimestre)	
	Valor programado		Avance de la meta		Valor programado		Avance de la meta
Enero	N.P.		N.D.	Julio	N.P.		N.D.
Febrero	N.P.		N.D.	Agosto	N.P.		N.D.
Marzo	15,281,435.50		16,187,170.26	Septiembre	15,281,435.50		18,215,248.78
Abril	N.P.		N.D.	Octubre	N.P.		
Mayo	N.P.		N.D.	Noviembre	N.P.		
Junio	15,281,435.50		15,945,215.42	Diciembre	15,281,435.50		

Medios de verificación Informes de Coordinación Administrativa, Oficialía de Partes del TAE, Mesas y Ponencias

Observaciones

- 1 El presente documento despliega la información perteneciente a los indicadores estratégicos y gestión de aquellos Programas presupuestarios que proveen de bienes y servicios que generan valor público a la ciudadanía jalisciense.
- 2 Se muestra el número del Componente relacionado con el indicador.

GOBIERNO DEL ESTADO DE JALISCO
PRESUPUESTO DE EGRESOS PARA EL EJERCICIO FISCAL 2018

Ficha Técnica de Indicador

Sistema de Evaluación del Desempeño (SED)

Gobierno del Estado de Jalisco

Seguimiento de Indicadores

Secretaría de Planeación,
Administración y Finanzas

Datos del Programa ¹

Administración Transparente y eficiente del Tribunal de Arbitraje y Escalafón del Estado de Jalisco.

Eje: Estado de derecho

Tema Central: Procuración e impartición de justicia

¿Quién gasta?

20	Unidad Presupuestal	000	Unidad Responsable	00425	Unidad Ejecutora del Gasto
Tribunal de Arbitraje y Escalafón		Tribunal de Arbitraje y Escalafón		Tribunal de Arbitraje y Escalafón	

¿Para qué se gasta?

Finalidad	Función	Subfunción
Gobierno	Justicia	Impartición de Justicia

Objetivos

Nivel	Clave Componente	Resumen Narrativo
Actividad	A1-02 ²	Contar con una plantilla de personal especializada, suficiente y Capacitada

Datos del Indicador

Denominación	Método de cálculo
Total de personal Capacitado	(Número de personal capacitado (Realizado) / Número de personal capacitado (Programado))*100

Descripción del Indicador
Este indicador mide el contar con una plantilla de personal especializada, suficiente y Capacitada

Tipo de Indicador	Gestión	Dimensión del Indicador	Eficiencia	Año de Medición del Resultado	2018
Cobertura	Estatal	Frecuencia de Medición	Trimestral		

Parámetros de semaforización						Meta Institucional	Meta Valor	Unidad de medida (meta valor)	Desagregado meta valor por género	
						100%	20	Persona Capacitada	Hombre	Mujer
0	40.00	40.01	80.00	80.01	130	Sentido del Indicador	Línea Base (meta valor)	Año (Línea base)	Tipo de Acumulación	
						Ascendente	No disponible	2017	Suma	

Resultados

Valor Programado	15.00	Avance de la Meta (3er trimestre)	15.00	% Avance de la Meta (3er trimestre)	100.0%	Semáforo (3er trimestre)	
	Valor programado	Avance de la meta		Valor programado	Avance de la meta		
Enero	N.P.	N.D.	Julio	N.P.	N.D.		
Febrero	N.P.	N.D.	Agosto	N.P.	N.D.		
Marzo	5.00	5.00	Septiembre	5.00	5.00		
Abril	N.P.	N.D.	Octubre	N.P.			
Mayo	N.P.	N.D.	Noviembre	N.P.			
Junio	5.00	5.00	Diciembre	5.00			

Medios de verificación: Informes de Coordinación Administrativa, Oficialía de Partes del TAE, Mesas y Ponencias

Observaciones:

- El presente documento despliega la información perteneciente a los indicadores estratégicos y gestión de aquellos Programas presupuestarios que proveen de bienes y servicios que generan valor público a la ciudadanía jalisciense.
- Se muestra el número del Componente relacionado con el indicador.

GOBIERNO DEL ESTADO DE JALISCO
PRESUPUESTO DE EGRESOS PARA EL EJERCICIO FISCAL 2018

Ficha Técnica de Indicador

Sistema de Evaluación del Desempeño (SED)

Gobierno del Estado de Jalisco

Seguimiento de Indicadores

Secretaría de Planeación,
Administración y Finanzas

Datos del Programa ¹

Administración Transparente y eficiente del Tribunal de Arbitraje y Escalafón del Estado de Jalisco.

Eje: Estado de derecho

Tema Central: Procuración e impartición de justicia

¿Quién gasta?

20	Unidad Presupuestal	000	Unidad Responsable	00425	Unidad Ejecutora del Gasto
Tribunal de Arbitraje y Escalafón		Tribunal de Arbitraje y Escalafón		Tribunal de Arbitraje y Escalafón	

¿Para qué se gasta?

Finalidad	Función	Subfunción
Gobierno	Justicia	Impartición de Justicia

Objetivos

Nivel	Clave Componente	Resumen Narrativo
Componente	A2 ²	Solicitudes de información en materia de transparencia, presentadas por los ciudadanos atendidas.

Datos del Indicador

Denominación	Método de cálculo
Total de solicitudes de Transparencia resueltas	$(\text{Número de solicitudes de información de transparencia (Realizado)} / \text{Número de solicitudes de información de transparencia (Programado)}) * 100$

Descripción del Indicador
Este indicador mide las solicitudes de información de transparencia

Tipo de Indicador	Gestión	Dimensión del Indicador	Eficiencia	Año de Medición del Resultado	2018
Cobertura	Estatal	Frecuencia de Medición	Mensual		

Parámetros de semaforización						Meta Institucional	Meta Valor	Unidad de medida (meta valor)	Desagregado meta valor por género	
0	40.00	40.01	80.00	80.01	130	100%	360	Solicitud	No disponible	No disponible
						Sentido del Indicador	Línea Base (meta valor)	Año (Línea base)	Tipo de Acumulación	
						Ascendente	No disponible	2017	Suma	

Resultados

Valor Programado	318.00	Avance de la Meta (3er trimestre)	313.00	% Avance de la Meta (3er trimestre)	98.4%	Semáforo (3er trimestre)	
	Valor programado	Avance de la meta		Valor programado	Avance de la meta		
Enero	20.00	10.00	Julio	15.00	16.00		
Febrero	20.00	24.00	Agosto	168.00	165.00		
Marzo	15.00	15.00	Septiembre	20.00	7.00		
Abril	20.00	24.00	Octubre	15.00			
Mayo	20.00	28.00	Noviembre	15.00			
Junio	20.00	24.00	Diciembre	12.00			

Medios de verificación Informes mensuales de la Unidad de Transparencia e Información

Observaciones

- El presente documento despliega la información perteneciente a los indicadores estratégicos y gestión de aquellos Programas presupuestarios que proveen de bienes y servicios que generan valor público a la ciudadanía jalisciense.
- Se muestra el número del Componente relacionado con el indicador.

GOBIERNO DEL ESTADO DE JALISCO
PRESUPUESTO DE EGRESOS PARA EL EJERCICIO FISCAL 2018

Ficha Técnica de Indicador

Sistema de Evaluación del Desempeño (SED)

Gobierno del Estado de Jalisco

Seguimiento de Indicadores

Secretaría de Planeación,
Administración y Finanzas

Datos del Programa ¹

Administración Transparente y eficiente del Tribunal de Arbitraje y Escalafón del Estado de Jalisco.

Eje: Estado de derecho

Tema Central: Procuración e impartición de justicia

¿Quién gasta?

20	Unidad Presupuestal	000	Unidad Responsable	00425	Unidad Ejecutora del Gasto
Tribunal de Arbitraje y Escalafón		Tribunal de Arbitraje y Escalafón		Tribunal de Arbitraje y Escalafón	

¿Para qué se gasta?

Finalidad	Función	Subfunción
Gobierno	Justicia	Impartición de Justicia

Objetivos

Nivel	Clave Componente	Resumen Narrativo
Actividad	A2-01 ²	Contestar la solicitud de información en tiempo

Datos del Indicador

Denominación	Método de cálculo
Total de Solicitudes de Información	(Número de solicitudes de Información de Transparencia (Realizado) / Número de solicitudes de Información de Transparencia (Programado))*100

Descripción del Indicador
Este indicador mide el contestar la solicitud de información en tiempo.

Tipo de Indicador	Gestión	Dimensión del Indicador	Eficiencia	Año de Medición del Resultado	2018
Cobertura	Estatal	Frecuencia de Medición	Mensual		

Parámetros de semaforización						Meta Institucional	Meta Valor	Unidad de medida (meta valor)	Desagregado meta valor por género	
0	40.00	40.01	80.00	80.01	130	100%	360	Transferencia	No disponible	No disponible
						Sentido del Indicador	Línea Base (meta valor)	Año (Línea base)	Tipo de Acumulación	
						Ascendente	No disponible	No disponible	Suma	

Resultados

Valor Programado	318.00	Avance de la Meta (3er trimestre)	313.00	% Avance de la Meta (3er trimestre)	98.4%	Semáforo (3er trimestre)	
	Valor programado		Avance de la meta		Valor programado		Avance de la meta
Enero	20.00		10.00	Julio	15.00		16.00
Febrero	20.00		24.00	Agosto	168.00		165.00
Marzo	15.00		15.00	Septiembre	20.00		7.00
Abril	20.00		24.00	Octubre	15.00		
Mayo	20.00		28.00	Noviembre	15.00		
Junio	20.00		24.00	Diciembre	12.00		

Medios de verificación Informe semestral, anual del Magistrado Presidente del Tribunal de Arbitraje y Escalafón

Observaciones

- El presente documento despliega la información perteneciente a los indicadores estratégicos y gestión de aquellos Programas presupuestarios que proveen de bienes y servicios que generan valor público a la ciudadanía jalisciense.
- Se muestra el número del Componente relacionado con el indicador.

GOBIERNO DEL ESTADO DE JALISCO
PRESUPUESTO DE EGRESOS PARA EL EJERCICIO FISCAL 2018

Ficha Técnica de Indicador

Sistema de Evaluación del Desempeño (SED)

Gobierno del Estado de Jalisco

Seguimiento de Indicadores

Secretaría de Planeación,
Administración y Finanzas

Datos del Programa ¹

Administración Transparente y eficiente del Tribunal de Arbitraje y Escalafón del Estado de Jalisco.

Eje: Estado de derecho

Tema Central: Procuración e impartición de justicia

¿Quién gasta?

20	Unidad Presupuestal	000	Unidad Responsable	00425	Unidad Ejecutora del Gasto
Tribunal de Arbitraje y Escalafón		Tribunal de Arbitraje y Escalafón		Tribunal de Arbitraje y Escalafón	

¿Para qué se gasta?

Finalidad	Función	Subfunción
Gobierno	Justicia	Impartición de Justicia

Objetivos

Nivel	Clave Componente	Resumen Narrativo
Actividad	A2-02 ²	Especializar el Área de acceso a la información de transparencia

Datos del Indicador

Denominación	Método de cálculo
Total de Personal Capacitado en Transparencia	$(\text{Número de personal capacitado en Transparencia (Realizado)} / \text{Número de personal capacitado en Transparencia (Programado)}) * 100$

Descripción del Indicador
Este indicador mide el contar con una plantilla de personal especializada, suficiente y capacitada en transparencia.

Tipo de Indicador	Gestión	Dimensión del Indicador	Eficiencia	Año de Medición del Resultado	2018
Cobertura	Estatal	Frecuencia de Medición	Trimestral		

Parámetros de semaforización						Meta Institucional	Meta Valor	Unidad de medida (meta valor)	Desagregado meta valor por género	
0	40.00	40.01	80.00	80.01	130	100%	120	Persona Capacitada	No disponible	No disponible
						Sentido del Indicador	Línea Base (meta valor)	Año (Línea base)	Tipo de Acumulación	
						Ascendente	No disponible	2017	Suma	

Resultados

Valor Programado	60.00	Avance de la Meta (3er trimestre)	54.00	% Avance de la Meta (3er trimestre)	90.0%	Semáforo (3er trimestre)	
	Valor programado		Avance de la meta		Valor programado		Avance de la meta
Enero	N.P.		N.D.	Julio	N.P.		N.D.
Febrero	N.P.		N.D.	Agosto	N.P.		N.D.
Marzo	30.00		38.00	Septiembre	0.00		0.00
Abril	N.P.		N.D.	Octubre	N.P.		
Mayo	N.P.		N.D.	Noviembre	N.P.		
Junio	30.00		16.00	Diciembre	60.00		

Medios de verificación Informes mensuales de la Unidad de Transparencia e Información

Observaciones

- El presente documento despliega la información perteneciente a los indicadores estratégicos y gestión de aquellos Programas presupuestarios que proveen de bienes y servicios que generan valor público a la ciudadanía jalisciense.
- Se muestra el número del Componente relacionado con el indicador.

GOBIERNO DEL ESTADO DE JALISCO
PRESUPUESTO DE EGRESOS PARA EL EJERCICIO FISCAL 2018

Ficha Técnica de Indicador

Sistema de Evaluación del Desempeño (SED)

Gobierno del Estado de Jalisco

Seguimiento de Indicadores

Secretaría de Planeación,
Administración y Finanzas

Datos del Programa ¹

Impartición de Justicia Laboral para Servidores Públicos y Entidades Públicas del Estado y Municipios

Eje: Estado de derecho

Tema Central: Procuración e impartición de justicia

¿Quién gasta?

20	Unidad Presupuestal	000	Unidad Responsable	00425	Unidad Ejecutora del Gasto
Tribunal de Arbitraje y Escalafón		Tribunal de Arbitraje y Escalafón		Tribunal de Arbitraje y Escalafón	

¿Para qué se gasta?

Finalidad	Función	Subfunción
Gobierno	Justicia	Impartición de Justicia

Objetivos

Nivel	Clave Componente	Resumen Narrativo
Componente	01 ²	Demandas laborales resueltas.

Datos del Indicador

Denominación	Método de cálculo
Total de Atención a Demandas Laborales Burocráticas	$(\text{Número de demandas laborales (Realizado)} / \text{Número de demandas laborales (Programado)}) * 100$

Descripción del Indicador

Contribuir al cumplimiento de la Ley de los Servidores Públicos del Estado de Jalisco y sus Municipios y Ley Federal de los Servidores Públicos, mediante la resolución de las demandas presentadas, buscando siempre la impartición de una justicia pronta y expedita (colectivos e individuales).

Tipo de Indicador	Gestión	Dimensión del Indicador	Eficiencia	Año de Medición del Resultado	2018
Cobertura	Estatal	Frecuencia de Medición	Semestral		

Desagregado meta valor por género

Parámetros de semaforización						Meta Institucional	Meta Valor	Unidad de medida (meta valor)	Hombre	Mujer
0	40.00	40.01	80.00	80.01	130	100%	2,571	Demanda	No disponible	No disponible
						Sentido del Indicador	Línea Base (meta valor)	Año (Línea base)	Tipo de Acumulación	
						Ascendente	No disponible	No disponible	Suma	

Resultados

Valor Programado	1,000.00	Avance de la Meta (3er trimestre)	979.00	% Avance de la Meta (3er trimestre)	N.D	Semáforo (3er trimestre)	
	Valor programado	Avance de la meta		Valor programado	Avance de la meta		
Enero	N.P.	N.D	Julio	N.P.	N.D		
Febrero	N.P.	N.D	Agosto	N.P.	N.D		
Marzo	N.P.	N.D	Septiembre	N.P.	N.D		
Abril	N.P.	N.D	Octubre	N.P.			
Mayo	N.P.	N.D	Noviembre	N.P.			
Junio	1,000.00	979.00	Diciembre	1,571.00			

Medios de verificación: Oficialía de Partes del TAE, Mesas y Ponencias

Observaciones:

- 1 El presente documento despliega la información perteneciente a los indicadores estratégicos y gestión de aquellos Programas presupuestarios que proveen de bienes y servicios que generan valor público a la ciudadanía jalisciense.
- 2 Se muestra el número del Componente relacionado con el indicador.

GOBIERNO DEL ESTADO DE JALISCO
PRESUPUESTO DE EGRESOS PARA EL EJERCICIO FISCAL 2018

Ficha Técnica de Indicador

Sistema de Evaluación del Desempeño (SED)

Gobierno del Estado de Jalisco

Seguimiento de Indicadores

Secretaría de Planeación,
Administración y Finanzas

Datos del Programa ¹

Impartición de Justicia Laboral para Servidores Públicos y Entidades Públicas del Estado y Municipios

Eje: Estado de derecho

Tema Central: Procuración e impartición de justicia

¿Quién gasta?

20	Unidad Presupuestal	000	Unidad Responsable	00425	Unidad Ejecutora del Gasto
Tribunal de Arbitraje y Escalafón		Tribunal de Arbitraje y Escalafón		Tribunal de Arbitraje y Escalafón	

¿Para qué se gasta?

Finalidad	Función	Subfunción
Gobierno	Justicia	Impartición de Justicia

Objetivos

Nivel	Clave Componente	Resumen Narrativo
Actividad	01-01 ²	El Tribunal de Arbitraje y Escalafón del estado de Jalisco, privilegia las Conciliaciones en juicio

Datos del Indicador

Denominación	Método de cálculo
Total de Conciliaciones	$(\text{Número de demanda laborales conciliadas (Realizado)} / \text{Número de demanda laborales conciliadas (Programado)}) * 100$

Descripción del Indicador
El Tribunal de Arbitraje y Escalafón del estado de Jalisco, privilegia las Conciliaciones en Juicio.

Tipo de Indicador	Gestión	Dimensión del Indicador	Eficiencia	Año de Medición del Resultado	2018
Cobertura	Estatal	Frecuencia de Medición	Mensual		

Parámetros de semaforización						Meta Institucional	Meta Valor	Unidad de medida (meta valor)	Desagregado meta valor por género	
0	40.00	40.01	80.00	80.01	130	100%	450	Demanda	Hombre	Mujer
						Sentido del Indicador	Línea Base (meta valor)	Año (Línea base)	Tipo de Acumulación	
						Ascendente	No disponible	No disponible	Suma	

Resultados

Valor Programado	345.00	Avance de la Meta (3er trimestre)	153.00	% Avance de la Meta (3er trimestre)	44.4%	Semáforo (3er trimestre)	
	Valor programado	Avance de la meta		Valor programado	Avance de la meta		
Enero	40.00	12.00	Julio	40.00	9.00		
Febrero	40.00	27.00	Agosto	40.00	11.00		
Marzo	25.00	17.00	Septiembre	40.00	13.00		
Abril	40.00	15.00	Octubre	40.00			
Mayo	40.00	24.00	Noviembre	40.00			
Junio	40.00	25.00	Diciembre	25.00			

Medios de verificación: Informes Mensuales Mesas

Observaciones:

- El presente documento despliega la información perteneciente a los indicadores estratégicos y gestión de aquellos Programas presupuestarios que proveen de bienes y servicios que generan valor público a la ciudadanía jalisciense.
- Se muestra el número del Componente relacionado con el indicador.

GOBIERNO DEL ESTADO DE JALISCO
PRESUPUESTO DE EGRESOS PARA EL EJERCICIO FISCAL 2018

Ficha Técnica de Indicador

Sistema de Evaluación del Desempeño (SED)

Gobierno del Estado de Jalisco

Seguimiento de Indicadores

Secretaría de Planeación,
Administración y Finanzas

Datos del Programa ¹

Impartición de Justicia Laboral para Servidores Públicos y Entidades Públicas del Estado y Municipios

Eje: Estado de derecho

Tema Central: Procuración e impartición de justicia

¿Quién gasta?

20	Unidad Presupuestal	000	Unidad Responsable	00425	Unidad Ejecutora del Gasto
Tribunal de Arbitraje y Escalafón		Tribunal de Arbitraje y Escalafón		Tribunal de Arbitraje y Escalafón	

¿Para qué se gasta?

Finalidad	Función	Subfunción
Gobierno	Justicia	Impartición de Justicia

Objetivos

Nivel	Clave Componente	Resumen Narrativo
Actividad	01-02 ²	El Tribunal de Arbitraje y Escalafón del estado de Jalisco proporciona los medios para que las partes lleguen a un desistimiento en juicio.

Datos del Indicador

Denominación	Método de cálculo
Total de Desistimientos	(Número de demandas laborales desistidas (Realizado) / Número de demandas laborales desistidas (Programado))*100

Descripción del Indicador
El Tribunal de Arbitraje y Escalafón del estado de Jalisco proporciona los medios para que las partes lleguen a un desistimiento en juicio.

Tipo de Indicador	Gestión	Dimensión del Indicador	Eficiencia	Año de Medición del Resultado	2018
Cobertura	Estatal	Frecuencia de Medición	Mensual		

Parámetros de semaforización			Meta Institucional	Meta Valor	Unidad de medida (meta valor)	Desagregado meta valor por género				
0	40.00	40.01	80.00	80.01	130	100%	360	Demanda	No disponible	No disponible
						Sentido del Indicador	Línea Base (meta valor)	Año (Línea base)	Tipo de Acumulación	
						Ascendente	No disponible	No disponible	Suma	

Resultados

Valor Programado	240.00	Avance de la Meta (3er trimestre)	129.00	% Avance de la Meta (3er trimestre)	53.8%	Semáforo (3er trimestre)	
	Valor programado	Avance de la meta		Valor programado	Avance de la meta		
Enero	20.00	20.00	Julio	40.00	4.00		
Febrero	20.00	13.00	Agosto	40.00	13.00		
Marzo	20.00	19.00	Septiembre	40.00	11.00		
Abril	20.00	19.00	Octubre	40.00			
Mayo	20.00	18.00	Noviembre	40.00			
Junio	20.00	12.00	Diciembre	40.00			

Medios de verificación informes mensuales mesas, informe de oficialía de partes

Observaciones

- 1 El presente documento despliega la información perteneciente a los indicadores estratégicos y gestión de aquellos Programas presupuestarios que proveen de bienes y servicios que generan valor público a la ciudadanía jalisciense.
- 2 Se muestra el número del Componente relacionado con el indicador.

GOBIERNO DEL ESTADO DE JALISCO
PRESUPUESTO DE EGRESOS PARA EL EJERCICIO FISCAL 2018

Ficha Técnica de Indicador

Sistema de Evaluación del Desempeño (SED)

Gobierno del Estado de Jalisco

Seguimiento de Indicadores

Secretaría de Planeación,

Administración y Finanzas

Datos del Programa ¹

Impartición de Justicia Laboral para Servidores Públicos y Entidades Públicas del Estado y Municipios

Eje: Estado de derecho

Tema Central: Procuración e impartición de justicia

¿Quién gasta?

20	Unidad Presupuestal	000	Unidad Responsable	00425	Unidad Ejecutora del Gasto
Tribunal de Arbitraje y Escalafón		Tribunal de Arbitraje y Escalafón		Tribunal de Arbitraje y Escalafón	

¿Para qué se gasta?

Finalidad	Función	Subfunción
Gobierno	Justicia	Impartición de Justicia

Objetivos

Nivel	Clave Componente	Resumen Narrativo
Actividad	01-03 ²	El Tribunal de Arbitraje y Escalafón del estado de Jalisco emite Laudos Dictados

Datos del Indicador

Denominación	Método de cálculo
Total de Laudos dictados	$(\text{Número de Laudos Dictados (Realizado)} / \text{Número de Laudos Dictados (Programado)}) * 100$

Descripción del Indicador
El Tribunal de Arbitraje y Escalafón del estado de Jalisco emite Laudos Dictados.

Tipo de Indicador	Gestión	Dimensión del Indicador	Eficiencia	Año de Medición del Resultado	2018
Cobertura	Estatual	Frecuencia de Medición	Mensual		

Parámetros de semaforización						Meta Institucional	Meta Valor	Unidad de medida (meta valor)	Desagregado meta valor por género	
0	40.00	40.01	80.00	80.01	130	100%	2,000	Demanda	Hombre	Mujer
						Sentido del Indicador	Línea Base (meta valor)	Año (Línea base)	Tipo de Acumulación	
						Ascendente	No disponible	No disponible	Suma	

Resultados

Valor Programado	1,502.00	Avance de la Meta (3er trimestre)	1,607.00	% Avance de la Meta (3er trimestre)	107.0%	Semáforo (3er trimestre)	
	Valor programado	Avance de la meta		Valor programado	Avance de la meta		
Enero	168.00	182.00	Julio	166.00	162.00		
Febrero	168.00	215.00	Agosto	166.00	193.00		
Marzo	166.00	157.00	Septiembre	166.00	151.00		
Abril	166.00	177.00	Octubre	166.00			
Mayo	168.00	189.00	Noviembre	166.00			
Junio	168.00	181.00	Diciembre	166.00			

Medios de verificación: Informes de Estudio y cuenta

Observaciones:

- El presente documento despliega la información perteneciente a los indicadores estratégicos y gestión de aquellos Programas presupuestarios que proveen de bienes y servicios que generan valor público a la ciudadanía jalisciense.
- Se muestra el número del Componente relacionado con el indicador.

GOBIERNO DEL ESTADO DE JALISCO
PRESUPUESTO DE EGRESOS PARA EL EJERCICIO FISCAL 2018

Ficha Técnica de Indicador

Sistema de Evaluación del Desempeño (SED)

Gobierno del Estado de Jalisco

Seguimiento de Indicadores

Secretaría de Planeación,
Administración y Finanzas

Datos del Programa ¹

Impartición de Justicia Laboral para Servidores Públicos y Entidades Públicas del Estado y Municipios

Eje: Estado de derecho

Tema Central: Procuración e impartición de justicia

¿Quién gasta?

20	Unidad Presupuestal	000	Unidad Responsable	00425	Unidad Ejecutora del Gasto
Tribunal de Arbitraje y Escalafón		Tribunal de Arbitraje y Escalafón		Tribunal de Arbitraje y Escalafón	

¿Para qué se gasta?

Finalidad	Función	Subfunción
Gobierno	Justicia	Impartición de Justicia

Objetivos

Nivel	Clave Componente	Resumen Narrativo
Actividad	01-04 ²	El Tribunal de Arbitraje y Escalafón del estado de Jalisco tramita los Amparos directos en tiempo

Datos del Indicador

Denominación	Método de cálculo
Total de Amparos Directos	(Número de Amparos Directos tramitados (Realizado) / Número de Amparos Directos tramitados (Programado))*100

Descripción del Indicador
 El Tribunal de Arbitraje y Escalafón del estado de Jalisco tramita los Amparos Directos en tiempo.

Tipo de Indicador	Gestión	Dimensión del Indicador	Eficiencia	Año de Medición del Resultado	2018
Cobertura	Estatal	Frecuencia de Medición	Mensual		

Parámetros de semaforización						Meta Institucional	Meta Valor	Unidad de medida (meta valor)	Desagregado meta valor por género	
0	40.00	40.01	80.00	80.01	130	100%	1,900	Demanda	Hombre	Mujer
									No disponible	No disponible
						Sentido del Indicador	Línea Base (meta valor)	Año (Línea base)	Tipo de Acumulación	
						Ascendente	No disponible	No disponible	Suma	

Resultados

Valor Programado	1,475.00	Avance de la Meta (3er trimestre)	1,349.00	% Avance de la Meta (3er trimestre)	91.5%	Semáforo (3er trimestre)	
	Valor programado	Avance de la meta		Valor programado	Avance de la meta		
Enero	175.00	87.00	Julio	175.00	135.00		
Febrero	175.00	223.00	Agosto	175.00	160.00		
Marzo	75.00	153.00	Septiembre	175.00	112.00		
Abril	175.00	120.00	Octubre	175.00			
Mayo	175.00	195.00	Noviembre	175.00			
Junio	175.00	164.00	Diciembre	75.00			

Medios de verificación: Informes mensuales Mesa de Amparos

Observaciones:

- El presente documento despliega la información perteneciente a los indicadores estratégicos y gestión de aquellos Programas presupuestarios que proveen de bienes y servicios que generan valor público a la ciudadanía jalisciense.
- Se muestra el número del Componente relacionado con el indicador.

GOBIERNO DEL ESTADO DE JALISCO
PRESUPUESTO DE EGRESOS PARA EL EJERCICIO FISCAL 2018

Ficha Técnica de Indicador

Sistema de Evaluación del Desempeño (SED)

Gobierno del Estado de Jalisco

Seguimiento de Indicadores

Secretaría de Planeación,
Administración y Finanzas

Datos del Programa ¹

Impartición de Justicia Laboral para Servidores Públicos y Entidades Públicas del Estado y Municipios

Eje: Estado de derecho

Tema Central: Procuración e impartición de justicia

¿Quién gasta?

20	Unidad Presupuestal	000	Unidad Responsable	00425	Unidad Ejecutora del Gasto
Tribunal de Arbitraje y Escalafón		Tribunal de Arbitraje y Escalafón		Tribunal de Arbitraje y Escalafón	

¿Para qué se gasta?

Finalidad	Función	Subfunción
Gobierno	Justicia	Impartición de Justicia

Objetivos

Nivel	Clave Componente	Resumen Narrativo
Componente	02 ²	Certeza jurídica otorgada a los convenios, renuncias y ratificaciones fuera de juicio, y por consecuencia se habrán impedido nuevos Juicios Laborales Burocráticos.

Datos del Indicador

Denominación	Método de cálculo
Total de Convenios, Renuncias y Ratificaciones Fuera de Juicio	(Número de Convenios, Ratificaciones y Renuncias fuera de Juicio (Realizado) / Número de Convenios, Ratificaciones y Renuncias fuera de Juicio (Programado))*100

Descripción del Indicador	Dar certeza jurídica a los convenios, renuncias y ratificaciones fuera de juicio, y por consecuencia restringir nuevos juicio
----------------------------------	---

Tipo de Indicador	Gestión	Dimensión del Indicador	Eficiencia	Año de Medición del Resultado	2018
Cobertura	Estatatal	Frecuencia de Medición	Semestral		

Parámetros de semaforización						Meta Institucional	Meta Valor	Unidad de medida (meta valor)	Desagregado meta valor por género	
0	40.00	40.01	80.00	80.01	130	100%	1,600	Acción	Hombre	Mujer
									No disponible	No disponible
						Sentido del Indicador	Línea Base (meta valor)	Año (Línea base)	Tipo de Acumulación	
						Ascendente	No disponible	2017	Suma	

Resultados

Valor Programado	800.00	Avance de la Meta (3er trimestre)	697.00	% Avance de la Meta (3er trimestre)	N.D	Semáforo (3er trimestre)	
	Valor programado	Avance de la meta		Valor programado	Avance de la meta		
Enero	N.P.	N.D	Julio	N.P.	N.D		
Febrero	N.P.	N.D	Agosto	N.P.	N.D		
Marzo	N.P.	N.D	Septiembre	N.P.	N.D		
Abril	N.P.	N.D	Octubre	N.P.			
Mayo	N.P.	N.D	Noviembre	N.P.			
Junio	800.00	697.00	Diciembre	800.00			

Medios de verificación: Informes mensuales Mesa de Amparos y conciliación, renuncias y ratificaciones.

Observaciones:

- 1 El presente documento despliega la información perteneciente a los indicadores estratégicos y gestión de aquellos Programas presupuestarios que proveen de bienes y servicios que generan valor público a la ciudadanía jalisciense.
- 2 Se muestra el número del Componente relacionado con el indicador.

GOBIERNO DEL ESTADO DE JALISCO
PRESUPUESTO DE EGRESOS PARA EL EJERCICIO FISCAL 2018

Ficha Técnica de Indicador

Sistema de Evaluación del Desempeño (SED)

Gobierno del Estado de Jalisco

Seguimiento de Indicadores

Secretaría de Planeación,
Administración y Finanzas

Datos del Programa ¹

Impartición de Justicia Laboral para Servidores Públicos y Entidades Públicas del Estado y Municipios

Eje: Estado de derecho

Tema Central: Procuración e impartición de justicia

¿Quién gasta?

20	Unidad Presupuestal	000	Unidad Responsable	00425	Unidad Ejecutora del Gasto
Tribunal de Arbitraje y Escalafón		Tribunal de Arbitraje y Escalafón		Tribunal de Arbitraje y Escalafón	

¿Para qué se gasta?

Finalidad	Función	Subfunción
Gobierno	Justicia	Impartición de Justicia

Objetivos

Nivel	Clave Componente	Resumen Narrativo
Actividad	02-10 ²	Dar certeza jurídica a las ratificaciones fuera de juicio.

Datos del Indicador

Denominación	Método de cálculo
Total de Ratificaciones Fuera de Juicio	(Número de Ratificaciones fuera de Juicio (Realizado) / Número de Ratificaciones fuera de Juicio (Programado))*100

Descripción del Indicador
 Dar certeza jurídica a los ratificaciones fuera de juicio

Tipo de Indicador	Gestión	Dimensión del Indicador	Eficacia	Año de Medición del Resultado	2018
Cobertura	Estatal	Frecuencia de Medición	Mensual		

Parámetros de semaforización						Meta Institucional	Meta Valor	Unidad de medida (meta valor)	Desagregado meta valor por género	
						100%	700	Ratificación	Hombre	Mujer
0	40.00	40.01	80.00	80.01	130	Sentido del Indicador	Línea Base (meta valor)	Año (Línea base)	Tipo de Acumulación	
						Ascendente	No disponible	No disponible	Suma	

Resultados

Valor Programado	540.00	Avance de la Meta (3er trimestre)	552.00	% Avance de la Meta (3er trimestre)	102.2%	Semáforo (3er trimestre)	
	Valor programado	Avance de la meta		Valor programado	Avance de la meta		
Enero	65.00	66.00	Julio	65.00	48.00		
Febrero	65.00	47.00	Agosto	65.00	36.00		
Marzo	20.00	42.00	Septiembre	65.00	145.00		
Abril	65.00	66.00	Octubre	65.00			
Mayo	65.00	51.00	Noviembre	65.00			
Junio	65.00	51.00	Diciembre	30.00			

Medios de verificación: Informes mensuales Mesa de Amparos y conciliación, renunciaciones y ratificaciones

Observaciones:

- El presente documento despliega la información perteneciente a los indicadores estratégicos y gestión de aquellos Programas presupuestarios que proveen de bienes y servicios que generan valor público a la ciudadanía jalisciense.
- Se muestra el número del Componente relacionado con el indicador.

GOBIERNO DEL ESTADO DE JALISCO
PRESUPUESTO DE EGRESOS PARA EL EJERCICIO FISCAL 2018

Ficha Técnica de Indicador

Sistema de Evaluación del Desempeño (SED)

Gobierno del Estado de Jalisco

Seguimiento de Indicadores

Secretaría de Planeación,
Administración y Finanzas

Datos del Programa ¹

Impartición de Justicia Laboral para Servidores Públicos y Entidades Públicas del Estado y Municipios

Eje: Estado de derecho

Tema Central: Procuración e impartición de justicia

¿Quién gasta?

20	Unidad Presupuestal	000	Unidad Responsable	00425	Unidad Ejecutora del Gasto
Tribunal de Arbitraje y Escalafón		Tribunal de Arbitraje y Escalafón		Tribunal de Arbitraje y Escalafón	

¿Para qué se gasta?

Finalidad	Función	Subfunción
Gobierno	Justicia	Impartición de Justicia

Objetivos

Nivel	Clave Componente	Resumen Narrativo
Actividad	02-05 ²	Dar certeza jurídica a los convenios fuera de juicio.

Datos del Indicador

Denominación	Método de cálculo
Total de Convenios Fuera de Juicio	(Número de Convenios fuera de Juicio (Realizado) / Número de Convenios fuera de Juicio (Programado))*100

Descripción del Indicador
Dar certeza jurídica a los Convenios Fuera de Juicio

Tipo de Indicador	Gestión	Dimensión del Indicador	Eficiencia	Año de Medición del Resultado	2018
Cobertura	Estatal	Frecuencia de Medición	Mensual		

Parámetros de semaforización						Meta Institucional	Meta Valor	Unidad de medida (meta valor)	Desagregado meta valor por género	
0	40.00	40.01	80.00	80.01	130	100%	200	Convenio	hombre	mujer
						Sentido del Indicador	Línea Base (meta valor)	Año (Línea base)	Tipo de Acumulación	
						Ascendente	No disponible	2017	Suma	

Resultados

Valor Programado	154.00	Avance de la Meta (3er trimestre)	64.00	% Avance de la Meta (3er trimestre)	41.6%	Semáforo (3er trimestre)	
	Valor programado	Avance de la meta		Valor programado	Avance de la meta		
Enero	18.00	5.00	Julio	18.00	0.00		
Febrero	18.00	19.00	Agosto	18.00	4.00		
Marzo	10.00	13.00	Septiembre	18.00	9.00		
Abril	18.00	0.00	Octubre	18.00			
Mayo	18.00	10.00	Noviembre	18.00			
Junio	18.00	4.00	Diciembre	10.00			

Medios de verificación: Informes mensuales Mesa de Amparos y conciliación, renunciaciones y ratificaciones

Observaciones:

1 El presente documento despliega la información perteneciente a los indicadores estratégicos y gestión de aquellos Programas presupuestarios que proveen de bienes y servicios que generan valor público a la ciudadanía jalisciense.
2 Se muestra el número del Componente relacionado con el indicador.

GOBIERNO DEL ESTADO DE JALISCO
PRESUPUESTO DE EGRESOS PARA EL EJERCICIO FISCAL 2018

Ficha Técnica de Indicador

Sistema de Evaluación del Desempeño (SED)

Gobierno del Estado de Jalisco

Seguimiento de Indicadores

Secretaría de Planeación,
Administración y Finanzas

Datos del Programa ¹

Impartición de Justicia Laboral para Servidores Públicos y Entidades Públicas del Estado y Municipios

Eje: Estado de derecho

Tema Central: Procuración e impartición de justicia

¿Quién gasta?

20	Unidad Presupuestal	000	Unidad Responsable	00425	Unidad Ejecutora del Gasto
Tribunal de Arbitraje y Escalafón		Tribunal de Arbitraje y Escalafón		Tribunal de Arbitraje y Escalafón	

¿Para qué se gasta?

Finalidad	Función	Subfunción
Gobierno	Justicia	Impartición de Justicia

Objetivos

Nivel	Clave Componente	Resumen Narrativo
Actividad	02-06 ²	Dar certeza jurídica a las renunciaciones fuera de juicio.

Datos del Indicador

Denominación	Método de cálculo
Total de Renuncias fuera de Juicio	(Número de Renuncias Fuera de juicio (Realizado) / Número de Renuncias Fuera de juicio (Programado))*100

Descripción del Indicador
Dar certeza jurídica a los Renuncias Fuera de Juicio

Tipo de Indicador	Gestión	Dimensión del Indicador	Eficiencia	Año de Medición del Resultado	2018
Cobertura	Estatal	Frecuencia de Medición	Mensual		

Parámetros de semaforización						Meta Institucional	Meta Valor	Unidad de medida (meta valor)	Desagregado meta valor por género	
0	40.00	40.01	80.00	80.01	130	100%	700	Renuncia	Hombre	Mujer
									No disponible	No disponible
						Sentido del Indicador	Línea Base (meta valor)	Año (Línea base)	Tipo de Acumulación	
						Ascendente	No disponible	2017	Suma	

Resultados

Valor Programado	540.00	Avance de la Meta (3er trimestre)	552.00	% Avance de la Meta (3er trimestre)	102.2%	Semáforo (3er trimestre)	
	Valor programado	Avance de la meta		Valor programado	Avance de la meta		
Enero	65.00	66.00	Julio	65.00	48.00		
Febrero	65.00	47.00	Agosto	65.00	36.00		
Marzo	20.00	42.00	Septiembre	65.00	145.00		
Abril	65.00	66.00	Octubre	65.00			
Mayo	65.00	51.00	Noviembre	65.00			
Junio	65.00	51.00	Diciembre	30.00			

Medios de verificación: Informes mensuales Mesa de Amparos y conciliación, renunciaciones y ratificaciones y estadísticas mensuales.

Observaciones:

- El presente documento despliega la información perteneciente a los indicadores estratégicos y gestión de aquellos Programas presupuestarios que proveen de bienes y servicios que generan valor público a la ciudadanía jalisciense.
- Se muestra el número del Componente relacionado con el indicador.

GOBIERNO DEL ESTADO DE JALISCO
PRESUPUESTO DE EGRESOS PARA EL EJERCICIO FISCAL 2018

Ficha Técnica de Indicador

Sistema de Evaluación del Desempeño (SED)

Gobierno del Estado de Jalisco

Seguimiento de Indicadores

Secretaría de Planeación,
Administración y Finanzas

Datos del Programa ¹

Impartición de Justicia Laboral para Servidores Públicos y Entidades Públicas del Estado y Municipios

Eje: Estado de derecho

Tema Central: Procuración e impartición de justicia

¿Quién gasta?

20	Unidad Presupuestal	000	Unidad Responsable	00425	Unidad Ejecutora del Gasto
Tribunal de Arbitraje y Escalafón		Tribunal de Arbitraje y Escalafón		Tribunal de Arbitraje y Escalafón	

¿Para qué se gasta?

Finalidad	Función	Subfunción
Gobierno	Justicia	Impartición de Justicia

Objetivos

Nivel	Clave Componente	Resumen Narrativo
Componente	03 ²	Juicios colectivos resueltos y nuevos sindicatos solicitados.

Datos del Indicador

Denominación	Método de cálculo
Total de Juicios Colectivos y Solicitud de Nuevos Sindicatos	(Número de Juicios Colectivos, Nuevos Sindicatos, Nuevas mesas Directivas y Condiciones generales de Trabajo (Realizado) / Número de Juicios Colectivos, Nuevos Sindicatos, Nuevas mesas Directivas y Condiciones generales de Trabajo (Programado))*100

Descripción del Indicador
Atención de juicios colectivos y nuevos sindicatos.

Tipo de Indicador	Gestión	Dimensión del Indicador	Eficiencia	Año de Medición del Resultado	2018
Cobertura	Estatal	Frecuencia de Medición	Semestral		

						Desagregado meta valor por género				
						Meta Institucional	Meta Valor	Unidad de medida (meta valor)	Hombre	Mujer
Parámetros de semaforización 0 40.00 40.01 80.00 80.01 130 						100%	63	Acción	No disponible	No disponible
						Sentido del Indicador	Línea Base (meta valor)	Año (Línea base)	Tipo de Acumulación	
						Ascendente	No disponible	2017	Suma	

Resultados

Valor Programado	43.00	Avance de la Meta (3er trimestre)	43.00	% Avance de la Meta (3er trimestre)	N.D	Semáforo (3er trimestre)	
	Valor programado	Avance de la meta		Valor programado	Avance de la meta		
Enero	N.P.	N.D	Julio	N.P.	N.D		
Febrero	N.P.	N.D	Agosto	N.P.	N.D		
Marzo	N.P.	N.D	Septiembre	N.P.	N.D		
Abril	N.P.	N.D	Octubre	N.P.			
Mayo	N.P.	N.D	Noviembre	N.P.			
Junio	43.00	43.00	Diciembre	20.00			

Medios de verificación Informe mensual Mesa de Colectivos

Observaciones

¹ El presente documento despliega la información perteneciente a los indicadores estratégicos y gestión de aquellos Programas presupuestarios que proveen de bienes y servicios que generan valor público a la ciudadanía jalisciense.

² Se muestra el número del Componente relacionado con el indicador.

GOBIERNO DEL ESTADO DE JALISCO
PRESUPUESTO DE EGRESOS PARA EL EJERCICIO FISCAL 2018

Ficha Técnica de Indicador

Sistema de Evaluación del Desempeño (SED)

Gobierno del Estado de Jalisco

Seguimiento de Indicadores

Secretaría de Planeación,
Administración y Finanzas

Datos del Programa ¹

Impartición de Justicia Laboral para Servidores Públicos y Entidades Públicas del Estado y Municipios

Eje: Estado de derecho

Tema Central: Procuración e impartición de justicia

¿Quién gasta?

20	Unidad Presupuestal	000	Unidad Responsable	00425	Unidad Ejecutora del Gasto
Tribunal de Arbitraje y Escalafón		Tribunal de Arbitraje y Escalafón		Tribunal de Arbitraje y Escalafón	

¿Para qué se gasta?

Finalidad	Función	Subfunción
Gobierno	Justicia	Impartición de Justicia

Objetivos

Nivel	Clave Componente	Resumen Narrativo
Actividad	03-11 ²	Dar certeza jurídica a los juicios colectivos.

Datos del Indicador

Denominación	Método de cálculo
Total de Juicios Colectivos	(Número de Juicios Colectivos (Realizado) / Número de Juicios Colectivos (Programado))*100

Descripción del Indicador
Dar Certeza jurídica a los Juicios Colectivos

Tipo de Indicador	Gestión	Dimensión del Indicador	Eficiencia	Año de Medición del Resultado	2018
Cobertura	Estatal	Frecuencia de Medición	Mensual		

Parámetros de semaforización						Meta Institucional	Meta Valor	Unidad de medida (meta valor)	Desagregado meta valor por género	
0	40.00	40.01	80.00	80.01	130	100%	30	Juicio	Hombre	Mujer
									No disponible	No disponible
						Sentido del Indicador	Línea Base (meta valor)	Año (Línea base)	Tipo de Acumulación	
						Ascendente	No disponible	No disponible	Suma	

Resultados

Valor Programado	23.00	Avance de la Meta (3er trimestre)	11.00	% Avance de la Meta (3er trimestre)	47.8%	Semáforo (3er trimestre)	
	Valor programado	Avance de la meta		Valor programado	Avance de la meta		
Enero	2.00	3.00	Julio	2.00	0.00		
Febrero	2.00	0.00	Agosto	3.00	2.00		
Marzo	2.00	2.00	Septiembre	3.00	2.00		
Abril	3.00	0.00	Octubre	3.00			
Mayo	3.00	0.00	Noviembre	3.00			
Junio	3.00	2.00	Diciembre	1.00			

Medios de verificación: Informe mensual Mesa de Colectivos.

Observaciones:

- El presente documento despliega la información perteneciente a los indicadores estratégicos y gestión de aquellos Programas presupuestarios que proveen de bienes y servicios que generan valor público a la ciudadanía jalisciense.
- Se muestra el número del Componente relacionado con el indicador.

GOBIERNO DEL ESTADO DE JALISCO
PRESUPUESTO DE EGRESOS PARA EL EJERCICIO FISCAL 2018

Ficha Técnica de Indicador

Sistema de Evaluación del Desempeño (SED)

Gobierno del Estado de Jalisco

Seguimiento de Indicadores

Secretaría de Planeación,
Administración y Finanzas

Datos del Programa ¹

Impartición de Justicia Laboral para Servidores Públicos y Entidades Públicas del Estado y Municipios

Eje: Estado de derecho

Tema Central: Procuración e impartición de justicia

¿Quién gasta?

20	Unidad Presupuestal	000	Unidad Responsable	00425	Unidad Ejecutora del Gasto
Tribunal de Arbitraje y Escalafón		Tribunal de Arbitraje y Escalafón		Tribunal de Arbitraje y Escalafón	

¿Para qué se gasta?

Finalidad	Función	Subfunción
Gobierno	Justicia	Impartición de Justicia

Objetivos

Nivel	Clave Componente	Resumen Narrativo
Actividad	03-07 ²	Dar certeza jurídica a la solicitudes nuevos sindicatos.

Datos del Indicador

Denominación	Método de cálculo
Total de Nuevos Sindicatos	$(\text{Número de Solicitudes de Nuevos Sindicatos (Realizado)} / \text{Número de Solicitudes de Nuevos Sindicatos (Programado)}) * 100$

Descripción del Indicador
Dar Certeza jurídica a la solicitudes Nuevos sindicatos

Tipo de Indicador	Gestión	Dimensión del Indicador	Eficiencia	Año de Medición del Resultado	2018
Cobertura	Estatal	Frecuencia de Medición	Mensual		

Parámetros de semaforización						Meta Institucional	Meta Valor	Unidad de medida (meta valor)	Desagregado meta valor por género	
0	40.00	40.01	80.00	80.01	130	100%	12	Solicitud	Hombr	Mujer
						Sentido del Indicador	Línea Base (meta valor)	Año (Línea base)	Tipo de Acumulación	
						Ascendente	No disponible	2017	Suma	

Resultados

Valor Programado	9.00	Avance de la Meta (3er trimestre)	7.00	% Avance de la Meta (3er trimestre)	77.8%	Semáforo (3er trimestre)	
	Valor programado	Avance de la meta		Valor programado	Avance de la meta		
Enero	1.00	1.00	Julio	1.00	0.00		
Febrero	1.00	0.00	Agosto	1.00	0.00		
Marzo	1.00	0.00	Septiembre	1.00	2.00		
Abril	1.00	2.00	Octubre	1.00			
Mayo	1.00	1.00	Noviembre	1.00			
Junio	1.00	1.00	Diciembre	1.00			

Medios de verificación: Informe mensual Mesa de Colectivos

Observaciones:

- El presente documento despliega la información perteneciente a los indicadores estratégicos y gestión de aquellos Programas presupuestarios que proveen de bienes y servicios que generan valor público a la ciudadanía jalisciense.
- Se muestra el número del Componente relacionado con el indicador.

**GOBIERNO DEL ESTADO DE JALISCO
PRESUPUESTO DE EGRESOS PARA EL EJERCICIO FISCAL 2018**

Ficha Técnica de Indicador

Sistema de Evaluación del Desempeño (SED)

Gobierno del Estado de Jalisco

Seguimiento de Indicadores

Secretaría de Planeación,
Administración y Finanzas

Datos del Programa ¹

Impartición de Justicia Laboral para Servidores Públicos y Entidades Públicas del Estado y Municipios

Eje: Estado de derecho

Tema Central: Procuración e impartición de justicia

¿Quién gasta?

20	Unidad Presupuestal	000	Unidad Responsable	00425	Unidad Ejecutora del Gasto
Tribunal de Arbitraje y Escalafón		Tribunal de Arbitraje y Escalafón		Tribunal de Arbitraje y Escalafón	

¿Para qué se gasta?

Finalidad	Función	Subfunción
Gobierno	Justicia	Impartición de Justicia

Objetivos

Nivel	Clave Componente	Resumen Narrativo
Actividad	03-08 ²	Dar Certeza jurídica al cambio de mesas directivas.

Datos del Indicador

Denominación	Método de cálculo
Total de Mesas Directivas	(Número de Solicitudes de Nuevas Mesas Directivas (Realizado) / Número de Solicitudes de Nuevas Mesas Directivas (Programado))*100

Descripción del Indicador
Dar Certeza jurídica al cambio de mesas directivas

Tipo de Indicador	Gestión	Dimensión del Indicador	Eficiencia	Año de Medición del Resultado	2018
Cobertura	Estatal	Frecuencia de Medición	Mensual		

Parámetros de semaforización						Meta Institucional	Meta Valor	Unidad de medida (meta valor)	Desagregado meta valor por género	
0	40.00	40.01	80.00	80.01	130	100%	40	Mesa Directiva	Hombre	Mujer
						100%	40	Mesa Directiva	No disponible	No disponible
						Sentido del Indicador	Línea Base (meta valor)	Año (Línea base)	Tipo de Acumulación	
						Ascendente	No disponible	2017	Suma	

Resultados

Valor Programado	27.00	Avance de la Meta (3er trimestre)	30.00	% Avance de la Meta (3er trimestre)	111.1%	Semáforo (3er trimestre)	
	Valor programado	Avance de la meta		Valor programado	Avance de la meta		
Enero	3.00	0.00	Julio	3.00	2.00		
Febrero	3.00	5.00	Agosto	3.00	2.00		
Marzo	3.00	6.00	Septiembre	3.00	4.00		
Abril	3.00	2.00	Octubre	5.00			
Mayo	3.00	4.00	Noviembre	5.00			
Junio	3.00	5.00	Diciembre	3.00			

Medios de verificación: Informe mensual Mesa de Colectivos

Observaciones:

- El presente documento despliega la información perteneciente a los indicadores estratégicos y gestión de aquellos Programas presupuestarios que proveen de bienes y servicios que generan valor público a la ciudadanía jalisciense.
- Se muestra el número del Componente relacionado con el indicador.

GOBIERNO DEL ESTADO DE JALISCO
PRESUPUESTO DE EGRESOS PARA EL EJERCICIO FISCAL 2018

Ficha Técnica de Indicador

Sistema de Evaluación del Desempeño (SED)

Gobierno del Estado de Jalisco

Seguimiento de Indicadores

Secretaría de Planeación,
Administración y Finanzas

Datos del Programa ¹

Impartición de Justicia Laboral para Servidores Públicos y Entidades Públicas del Estado y Municipios

Eje: Estado de derecho

Tema Central: Procuración e impartición de justicia

¿Quién gasta?

20	Unidad Presupuestal	000	Unidad Responsable	00425	Unidad Ejecutora del Gasto
Tribunal de Arbitraje y Escalafón		Tribunal de Arbitraje y Escalafón		Tribunal de Arbitraje y Escalafón	

¿Para qué se gasta?

Finalidad	Función	Subfunción
Gobierno	Justicia	Impartición de Justicia

Objetivos

Nivel	Clave Componente	Resumen Narrativo
Actividad	03-09 ²	Dar Certeza jurídica a las condiciones generales de trabajo aprobadas y registros de personalidad

Datos del Indicador

Denominación	Método de cálculo
Total de Condiciones Generales de Trabajo	(Número de Condiciones Generales de Trabajo (Realizado) / Número de Condiciones Generales de Trabajo (Programado))*100

Descripción del Indicador
 Dar Certeza jurídica a las condiciones generales de trabajo aprobadas y registros de personalidad

Tipo de Indicador	Gestión	Dimensión del Indicador	Eficiencia	Año de Medición del Resultado	2018
Cobertura	Estatal	Frecuencia de Medición	Mensual		

Parámetros de semaforización						Meta Institucional	Meta Valor	Unidad de medida (meta valor)	Desagregado meta valor por género	
0	40.00	40.01	80.00	80.01	130	100%	20	Condiciones generales de Trabajo	No disponible	No disponible
						Sentido del Indicador	Línea Base (meta valor)	Año (Línea base)	Tipo de Acumulación	
						Ascendente	No disponible	No disponible	Suma	

Resultados

Valor Programado	14.00	Avance de la Meta (3er trimestre)	10.00	% Avance de la Meta (3er trimestre)	71.4%	Semáforo (3er trimestre)	
	Valor programado	Avance de la meta		Valor programado	Avance de la meta		
Enero	1.00	1.00	Julio	2.00	0.00		
Febrero	1.00	5.00	Agosto	2.00	0.00		
Marzo	1.00	0.00	Septiembre	2.00	1.00		
Abril	2.00	2.00	Octubre	2.00			
Mayo	1.00	1.00	Noviembre	2.00			
Junio	2.00	0.00	Diciembre	2.00			

Medios de verificación Informe mensual Mesa de Colectivos

Observaciones

- El presente documento despliega la información perteneciente a los indicadores estratégicos y gestión de aquellos Programas presupuestarios que proveen de bienes y servicios que generan valor público a la ciudadanía jalisciense.
- Se muestra el número del Componente relacionado con el indicador.

GOBIERNO DEL ESTADO DE JALISCO
PRESUPUESTO DE EGRESOS PARA EL EJERCICIO FISCAL 2018

Ficha Técnica de Indicador

Sistema de Evaluación del Desempeño (SED)

Gobierno del Estado de Jalisco

Seguimiento de Indicadores

Secretaría de Planeación,
Administración y Finanzas

Datos del Programa ¹

Deuda Pública del Gobierno del Estado de Jalisco

Eje: Tema transversal

Tema Central: Gestión Pública

¿Quién gasta?

21	Unidad Presupuestal	000	Unidad Responsable	00427	Unidad Ejecutora del Gasto
Deuda Pública		Deuda Pública		Deuda Pública	

¿Para qué se gasta?

Finalidad	Función	Subfunción
Otras no Clasificadas en Funciones Anteriores	Transacciones de la Deuda Pública / Costo Financiero de la Deuda	Deuda Pública Interna

Objetivos

Nivel	Clave Componente	Resumen Narrativo
Componente	01 ²	Pagos de la Deuda Pública, proyectados y realizados en tiempo y forma.

Datos del Indicador

Denominación	Porcentaje del Presupuesto inicial destinado al pago de la deuda respecto al ejercido		Método de cálculo	$(\text{Presupuesto ejercido (Realizado)} / \text{Presupuesto ejercido (Programado)}) * 100$	
Descripción del Indicador	Este indicador mide el Porcentaje del Presupuesto inicial destinado al pago de la deuda respecto al ejercido				
Tipo de Indicador	Gestión	Dimensión del Indicador	Economía	Año de Medición del Resultado	2018
Cobertura	Estatal	Frecuencia de Medición	Mensual		

Parámetros de semaforización						Meta Institucional	Meta Valor	Unidad de medida (meta valor)	Desagregado meta valor por género	
0	59.99	60.00	79.99	80.00	130	100%	100	Presupuesto	No disponible	No disponible
						Sentido del Indicador	Línea Base (meta valor)	Año (Línea base)	Tipo de Acumulación	
						Ascendente	No disponible	No disponible	Suma	

Resultados

Valor Programado	0.00	Avance de la Meta (3er trimestre)	N.D.	% Avance de la Meta (3er trimestre)	N.D.	Semáforo (3er trimestre)	
	Valor programado	Avance de la meta		Valor programado	Avance de la meta		
Enero	N.P.	N.D.	Julio	N.P.	N.D.		
Febrero	N.P.	N.D.	Agosto	N.P.	N.D.		
Marzo	N.P.	N.D.	Septiembre	N.P.	N.D.		
Abril	N.P.	N.D.	Octubre	N.P.			
Mayo	N.P.	N.D.	Noviembre	N.P.			
Junio	N.P.	N.D.	Diciembre	N.P.			

Medios de verificación <https://sepaf.jalisco.gob.mx/transparencia/gestion-financiera>

Observaciones

- El presente documento despliega la información perteneciente a los indicadores estratégicos y gestión de aquellos Programas presupuestarios que proveen de bienes y servicios que generan valor público a la ciudadanía jalisciense.
- Se muestra el número del Componente relacionado con el indicador.

GOBIERNO DEL ESTADO DE JALISCO
PRESUPUESTO DE EGRESOS PARA EL EJERCICIO FISCAL 2018

Ficha Técnica de Indicador

Sistema de Evaluación del Desempeño (SED)

Gobierno del Estado de Jalisco

Seguimiento de Indicadores

Secretaría de Planeación,
Administración y Finanzas

Datos del Programa ¹

Deuda Pública del Gobierno del Estado de Jalisco

Eje: Tema transversal

Tema Central: Gestión Pública

¿Quién gasta?

21	Unidad Presupuestal	000	Unidad Responsable	00427	Unidad Ejecutora del Gasto
Deuda Pública		Deuda Pública		Deuda Pública	

¿Para qué se gasta?

Finalidad	Función	Subfunción
Otras no Clasificadas en Funciones Anteriores	Transacciones de la Deuda Pública / Costo Financiero de la Deuda	Deuda Pública Interna

Objetivos

Nivel	Clave Componente	Resumen Narrativo
Actividad	01-01 ²	Abonos y/o pagos a los intereses generados de la deuda pública aplicados

Datos del Indicador

Denominación	Método de cálculo
Porcentaje de abonos y/o pagos a los intereses generados de la deuda pública aplicados	$(\text{Monto ejercido en pagos de intereses (Realizado)} / \text{Monto ejercido en pagos de intereses (Programado)}) * 100$

Descripción del Indicador
Este indicador mide el Porcentaje de abonos y/o pagos a los intereses generados de la deuda pública aplicados

Tipo de Indicador	Gestión	Dimensión del Indicador	Economía	Año de Medición del Resultado	2018
Cobertura	Estatal	Frecuencia de Medición	Mensual		

Parámetros de semaforización	Meta Institucional	Meta Valor	Unidad de medida (meta valor)	Desagregado meta valor por género	
				Hombre	Mujer
0 59.99 60.00 79.99 80.00 130	100%	100	Presupuesto	No disponible	No disponible
	Sentido del Indicador	Línea Base (meta valor)	Año (Línea base)	Tipo de Acumulación	
	Ascendente	No disponible	No disponible	Suma	

Resultados

Valor Programado	0.00	Avance de la Meta (3er trimestre)	N.D.	% Avance de la Meta (3er trimestre)	N.D.	Semáforo (3er trimestre)
	Valor programado	Avance de la meta		Valor programado	Avance de la meta	
Enero	N.P.	N.D.	Julio	N.P.	N.D.	
Febrero	N.P.	N.D.	Agosto	N.P.	N.D.	
Marzo	N.P.	N.D.	Septiembre	N.P.	N.D.	
Abril	N.P.	N.D.	Octubre	N.P.		
Mayo	N.P.	N.D.	Noviembre	N.P.		
Junio	N.P.	N.D.	Diciembre	N.P.		

Medios de verificación <https://sepaf.jalisco.gob.mx/transparencia/gestion-financiera>

Observaciones

1 El presente documento despliega la información perteneciente a los indicadores estratégicos y gestión de aquellos Programas presupuestarios que proveen de bienes y servicios que generan valor público a la ciudadanía jalisciense.
2 Se muestra el número del Componente relacionado con el indicador.

GOBIERNO DEL ESTADO DE JALISCO
PRESUPUESTO DE EGRESOS PARA EL EJERCICIO FISCAL 2018

Ficha Técnica de Indicador

Sistema de Evaluación del Desempeño (SED)

Gobierno del Estado de Jalisco

Seguimiento de Indicadores

Secretaría de Planeación,
Administración y Finanzas

Datos del Programa ¹

Deuda Pública del Gobierno del Estado de Jalisco

Eje: Tema transversal

Tema Central: Gestión Pública

¿Quién gasta?

21	Unidad Presupuestal	000	Unidad Responsable	00427	Unidad Ejecutora del Gasto
Deuda Pública		Deuda Pública		Deuda Pública	

¿Para qué se gasta?

Finalidad	Función	Subfunción
Otras no Clasificadas en Funciones Anteriores	Transacciones de la Deuda Pública / Costo Financiero de la Deuda	Deuda Pública Interna

Objetivos

Nivel	Clave Componente	Resumen Narrativo
Actividad	01-02 ²	Abonos y/o pagos a las comisiones y otros gastos derivados de la deuda pública aplicados

Datos del Indicador

Denominación	Método de cálculo
Porcentaje de abonos y/o pagos a las comisiones y otros gastos derivados de la deuda pública	$(\text{Monto ejercido en pagos de comisiones (Realizado)} / \text{Monto ejercido en pagos de comisiones (Programado)}) * 100$

Descripción del Indicador
 Este indicador mide el Porcentaje de abonos y/o pagos a las comisiones y otros gastos derivados de la deuda pública

Tipo de Indicador	Gestión	Dimensión del Indicador	Economía	Año de Medición del Resultado	2018
Cobertura	Estatal	Frecuencia de Medición	Mensual		

Parámetros de semaforización	Meta Institucional		Meta Valor	Unidad de medida (meta valor)	Desagregado meta valor por género	
	100%	100	100	Presupuesto	Hombre	Mujer
0 59.99 60.00 79.99 80.00 130					No disponible	No disponible
	Sentido del Indicador	Línea Base (meta valor)	Año (Línea base)	Tipo de Acumulación		
	Ascendente	No disponible	No disponible	Suma		

Resultados

Valor Programado	0.00	Avance de la Meta (3er trimestre)	N.D.	% Avance de la Meta (3er trimestre)	N.D.	Semáforo (3er trimestre)
	Valor programado	Avance de la meta		Valor programado	Avance de la meta	
Enero	N.P.	N.D.	Julio	N.P.	N.D.	
Febrero	N.P.	N.D.	Agosto	N.P.	N.D.	
Marzo	N.P.	N.D.	Septiembre	N.P.	N.D.	
Abril	N.P.	N.D.	Octubre	N.P.		
Mayo	N.P.	N.D.	Noviembre	N.P.		
Junio	N.P.	N.D.	Diciembre	N.P.		

Medios de verificación <https://sepaf.jalisco.gob.mx/transparencia/gestion-financiera>

Observaciones

1 El presente documento despliega la información perteneciente a los indicadores estratégicos y gestión de aquellos Programas presupuestarios que proveen de bienes y servicios que generan valor público a la ciudadanía jalisciense.
 2 Se muestra el número del Componente relacionado con el indicador.

GOBIERNO DEL ESTADO DE JALISCO
PRESUPUESTO DE EGRESOS PARA EL EJERCICIO FISCAL 2018

Ficha Técnica de Indicador

Sistema de Evaluación del Desempeño (SED)

Gobierno del Estado de Jalisco

Seguimiento de Indicadores

Secretaría de Planeación,
Administración y Finanzas

Datos del Programa ¹

Deuda Pública del Gobierno del Estado de Jalisco

Eje: Tema transversal

Tema Central: Gestión Pública

¿Quién gasta?

21	Unidad Presupuestal	000	Unidad Responsable	00427	Unidad Ejecutora del Gasto
Deuda Pública		Deuda Pública		Deuda Pública	

¿Para qué se gasta?

Finalidad	Función	Subfunción
Otras no Clasificadas en Funciones Anteriores	Transacciones de la Deuda Pública / Costo Financiero de la Deuda	Deuda Pública Interna

Objetivos

Nivel	Clave Componente	Resumen Narrativo
Actividad	01-03 ²	Adeudos de Ejercicios fiscales anteriores pagados

Datos del Indicador

Denominación	Método de cálculo
Porcentaje de pagos a los adeudos de ejercicios fiscales anteriores	$(\text{Monto ejercido en pagos de ADEFAS (Realizado)} / \text{Monto ejercido en pagos de ADEFAS (Programado)}) * 100$

Descripción del Indicador
 Este indicador mide el Porcentaje de pagos a los adeudos de ejercicios fiscales anteriores

Tipo de Indicador	Gestión	Dimensión del Indicador	Economía	Año de Medición del Resultado	2018
Cobertura	Estatral	Frecuencia de Medición	Mensual		

Parámetros de semaforización	Meta Institucional	Meta Valor	Unidad de medida (meta valor)	Desagregado meta valor por género	
				Hombre	Mujer
0 59.99 60.00 79.99 80.00 130	100%	100	Presupuesto	No disponible	No disponible
	Sentido del Indicador	Línea Base (meta valor)	Año (Línea base)	Tipo de Acumulación	
	Ascendente	No disponible	No disponible	Suma	

Resultados

Valor Programado	0.00	Avance de la Meta (3er trimestre)	N.D.	% Avance de la Meta (3er trimestre)	N.D.	Semáforo (3er trimestre)
	Valor programado	Avance de la meta		Valor programado	Avance de la meta	
Enero	N.P.	N.D.	Julio	N.P.	N.D.	
Febrero	N.P.	N.D.	Agosto	N.P.	N.D.	
Marzo	N.P.	N.D.	Septiembre	N.P.	N.D.	
Abril	N.P.	N.D.	Octubre	N.P.		
Mayo	N.P.	N.D.	Noviembre	N.P.		
Junio	N.P.	N.D.	Diciembre	N.P.		

Medios de verificación <https://sepaf.jalisco.gob.mx/transparencia/gestion-financiera>

Observaciones

1 El presente documento despliega la información perteneciente a los indicadores estratégicos y gestión de aquellos Programas presupuestarios que proveen de bienes y servicios que generan valor público a la ciudadanía jalisciense.
 2 Se muestra el número del Componente relacionado con el indicador.

GOBIERNO DEL ESTADO DE JALISCO
PRESUPUESTO DE EGRESOS PARA EL EJERCICIO FISCAL 2018

Ficha Técnica de Indicador

Sistema de Evaluación del Desempeño (SED)

Gobierno del Estado de Jalisco

Seguimiento de Indicadores

Secretaría de Planeación,
Administración y Finanzas

Datos del Programa ¹

Deuda Pública del Gobierno del Estado de Jalisco

Eje: Tema transversal

Tema Central: Gestión Pública

¿Quién gasta?

21	Unidad Presupuestal	000	Unidad Responsable	00427	Unidad Ejecutora del Gasto
Deuda Pública		Deuda Pública		Deuda Pública	

¿Para qué se gasta?

Finalidad	Función	Subfunción
Otras no Clasificadas en Funciones Anteriores	Transacciones de la Deuda Pública / Costo Financiero de la Deuda	Deuda Pública Interna

Objetivos

Nivel	Clave Componente	Resumen Narrativo
Actividad	01-04 ²	Amortizaciones y/o pagos de la deuda pública aplicados

Datos del Indicador

Denominación	Método de cálculo
Porcentaje de amortizaciones y/o pagos de la deuda pública aplicados	$(\text{Monto ejercido en pagos de amortizaciones y/o pagos de la deuda pública aplicados (Realizado)} / \text{Monto ejercido en pagos de amortizaciones y/o pagos de la deuda pública aplicados (Programado)}) * 100$

Descripción del Indicador

Este indicador mide el Porcentaje de amortizaciones y/o pagos de la deuda pública aplicados

Tipo de Indicador	Gestión	Dimensión del Indicador	Economía	Año de Medición del Resultado	2018
Cobertura	Estatal	Frecuencia de Medición	Mensual		

Desagregado meta valor por género

Parámetros de semaforización	Meta Institucional	Meta Valor	Unidad de medida (meta valor)	Hombre	Mujer
	100%	100	Presupuesto	No disponible	No disponible
	Sentido del Indicador	Línea Base (meta valor)	Año (Línea base)	Tipo de Acumulación	
0 59.99 60.00 79.99 80.00 130	Ascendente	No disponible	No disponible	Suma	

Resultados

Valor Programado	0.00	Avance de la Meta (3er trimestre)	N.D.	% Avance de la Meta (3er trimestre)	N.D.	Semáforo (3er trimestre)
	Valor programado	Avance de la meta		Valor programado	Avance de la meta	
Enero	N.P.	N.D.	Julio	N.P.	N.D.	
Febrero	N.P.	N.D.	Agosto	N.P.	N.D.	
Marzo	N.P.	N.D.	Septiembre	N.P.	N.D.	
Abril	N.P.	N.D.	Octubre	N.P.		
Mayo	N.P.	N.D.	Noviembre	N.P.		
Junio	N.P.	N.D.	Diciembre	N.P.		

Medios de verificación <https://sepaf.jalisco.gob.mx/transparencia/gestion-financiera>

Observaciones

¹ El presente documento despliega la información perteneciente a los indicadores estratégicos y gestión de aquellos Programas presupuestarios que proveen de bienes y servicios que generan valor público a la ciudadanía jalisciense.

² Se muestra el número del Componente relacionado con el indicador.

GOBIERNO DEL ESTADO DE JALISCO
PRESUPUESTO DE EGRESOS PARA EL EJERCICIO FISCAL 2018

Ficha Técnica de Indicador

Sistema de Evaluación del Desempeño (SED)

Gobierno del Estado de Jalisco

Seguimiento de Indicadores

Secretaría de Planeación,
Administración y Finanzas

Datos del Programa ¹

Deuda Pública del Gobierno del Estado de Jalisco

Eje: Tema transversal

Tema Central: Gestión Pública

¿Quién gasta?

21	Unidad Presupuestal	000	Unidad Responsable	00427	Unidad Ejecutora del Gasto
Deuda Pública		Deuda Pública		Deuda Pública	

¿Para qué se gasta?

Finalidad	Función	Subfunción
Otras no Clasificadas en Funciones Anteriores	Transacciones de la Deuda Pública / Costo Financiero de la Deuda	Deuda Pública Interna

Objetivos

Nivel	Clave Componente	Resumen Narrativo
Componente	02 ²	Estructura de deuda analizada para mejorar las condiciones crediticias en el gobierno del Estado de Jalisco.

Datos del Indicador

Denominación	Método de cálculo
Índice de la Calidad crediticia de las finanzas públicas	(Nivel de calidad crediticia de las finanzas públicas - Moody's (Realizado)/Nivel de calidad crediticia de las finanzas públicas - Moody's (Programado))*100

Descripción del Indicador
 Este indicador muestra el nivel de calificación crediticia de las finanzas públicas de Jalisco. Son considerados 21 niveles (1= mejor, 21= peor) de calificación homologados para las 4 calificadoras autorizadas por la Comisión Nacional Bancaria y de Valores en forma definitiva y pública.

Tipo de Indicador	Estratégico	Dimensión del Indicador	Eficacia	Año de Medición del Resultado	2018
Cobertura	Estatad	Frecuencia de Medición	Anual		

Parámetros de semaforización						Meta Institucional	Meta Valor	Unidad de medida (meta valor)	Desagregado meta valor por género	
130	120.00	119.99	100.01	100.00	0	100%	5	Nivel	Hombre	Mujer
						Sentido del Indicador	Línea Base (meta valor)	Año (Línea base)	Tipo de Acumulación	
						Descendente	6	2015	Valor presente	

Resultados

Valor Programado	5.00	Avance de la Meta (3er trimestre)	N.D.	% Avance de la Meta (3er trimestre)	N.D.	Semáforo (3er trimestre)
	Valor programado	Avance de la meta		Valor programado	Avance de la meta	
Enero	N.P.	N.D.	Julio	5.00	N.D.	
Febrero	N.P.	N.D.	Agosto	5.00	N.D.	
Marzo	N.P.	N.D.	Septiembre	5.00	N.D.	
Abril	N.P.	N.D.	Octubre	5.00	N.D.	
Mayo	N.P.	N.D.	Noviembre	5.00	N.D.	
Junio	5.00	N.D.	Diciembre	5.00	5.00	

Medios de verificación <https://sepaf.jalisco.gob.mx/transparencia/gestion-financiera>

Observaciones

1 El presente documento despliega la información perteneciente a los indicadores estratégicos y gestión de aquellos Programas presupuestarios que proveen de bienes y servicios que generan valor público a la ciudadanía jalisciense.
 2 Se muestra el número del Componente relacionado con el indicador.

GOBIERNO DEL ESTADO DE JALISCO
PRESUPUESTO DE EGRESOS PARA EL EJERCICIO FISCAL 2018

Ficha Técnica de Indicador

Sistema de Evaluación del Desempeño (SED)

Gobierno del Estado de Jalisco

Seguimiento de Indicadores

Secretaría de Planeación,
Administración y Finanzas

Datos del Programa ¹

Deuda Pública del Gobierno del Estado de Jalisco

Eje: Tema transversal

Tema Central: Gestión Pública

¿Quién gasta?

21	Unidad Presupuestal	000	Unidad Responsable	00427	Unidad Ejecutora del Gasto
Deuda Pública		Deuda Pública		Deuda Pública	

¿Para qué se gasta?

Finalidad	Función	Subfunción
Otras no Clasificadas en Funciones Anteriores	Transacciones de la Deuda Pública / Costo Financiero de la Deuda	Deuda Pública Interna

Objetivos

Nivel	Clave Componente	Resumen Narrativo
Actividad	02-01 ²	Administración eficiente de los recursos financieros y la deuda pública del Estado

Datos del Indicador

Denominación	Método de cálculo
Porcentaje de sostenibilidad de la deuda	(Monto ejercido en pagos de Deuda Estatal (Realizado) / Monto ejercido en pagos de Deuda Estatal (Programado))*100

Descripción del Indicador
Este indicador mide el Porcentaje de sostenibilidad de la deuda

Tipo de Indicador	Gestión	Dimensión del Indicador	Eficacia	Año de Medición del Resultado	2018
Cobertura	Estatal	Frecuencia de Medición	Mensual		

Parámetros de semaforización	Meta Institucional	Meta Valor	Unidad de medida (meta valor)	Desagregado meta valor por género	
				Hombre	Mujer
0 59.99 60.00 79.99 80.00 130	100%	100	Recurso	No disponible	No disponible
	Sentido del Indicador	Línea Base (meta valor)	Año (Línea base)	Tipo de Acumulación	
	Ascendente	No disponible	No disponible	Suma	

Resultados

Valor Programado	0.00	Avance de la Meta (3er trimestre)	N.D.	% Avance de la Meta (3er trimestre)	N.D.	Semáforo (3er trimestre)
	Valor programado	Avance de la meta		Valor programado	Avance de la meta	
Enero	N.P.	N.D.	Julio	N.P.	N.D.	
Febrero	N.P.	N.D.	Agosto	N.P.	N.D.	
Marzo	N.P.	N.D.	Septiembre	N.P.	N.D.	
Abril	N.P.	N.D.	Octubre	N.P.		
Mayo	N.P.	N.D.	Noviembre	N.P.		
Junio	N.P.	N.D.	Diciembre	N.P.		

Medios de verificación <https://sepaf.jalisco.gob.mx/transparencia/gestion-financiera>

Observaciones

1 El presente documento despliega la información perteneciente a los indicadores estratégicos y gestión de aquellos Programas presupuestarios que proveen de bienes y servicios que generan valor público a la ciudadanía jalisciense.
 2 Se muestra el número del Componente relacionado con el indicador.

GOBIERNO DEL ESTADO DE JALISCO
PRESUPUESTO DE EGRESOS PARA EL EJERCICIO FISCAL 2018

Ficha Técnica de Indicador

Sistema de Evaluación del Desempeño (SED)

Gobierno del Estado de Jalisco

Seguimiento de Indicadores

Secretaría de Planeación,
Administración y Finanzas

Datos del Programa ¹

Participaciones a Municipios del Estado de Jalisco

Eje: Tema transversal

Tema Central: Gestión Pública

¿Quién gasta?

22	Unidad Presupuestal	000	Unidad Responsable	00428	Unidad Ejecutora del Gasto
Participaciones		Participaciones		Participaciones	

¿Para qué se gasta?

Finalidad	Función	Subfunción
Otras no Clasificadas en Funciones Anteriores	Transferencias, Participaciones y Aportaciones Entre Diferentes Niveles y Ordenes de Gobierno	Participaciones entre Diferentes Niveles y Órdenes de Gobierno

Objetivos

Nivel	Clave Componente	Resumen Narrativo
Componente	01 ²	Participaciones del Estado de Jalisco, publicadas en los plazos y términos que señala la Ley.

Datos del Indicador

Denominación	Método de cálculo
Participaciones del Estado de Jalisco publicadas	(Informe de Participaciones estimadas publicadas (Realizado) / Informe de Participaciones estimadas publicadas (Programado))*100

Descripción del Indicador
 Publicación en el Periódico Oficial El Estado de Jalisco de las Participaciones Estatales, Federales y Aportaciones a los Municipios del Estado de Jalisco estimadas para el Ejercicio Fiscal 2016 de conformidad con los lineamientos para la publicación de la información a que se refiere en el último párrafo del artículo 6° de la Ley de Coordinación Fiscal Federal.

Tipo de Indicador	Gestión	Dimensión del Indicador	Eficiencia	Año de Medición del Resultado	2018
Cobertura	Estatral	Frecuencia de Medición	Anual		

Parámetros de semaforización	0	59.99	60.00	79.99	80.00	130	Meta Institucional	100%	Meta Valor	1	Unidad de medida (meta valor)	Informe	Desagregado meta valor por género	Hombre	Mujer
							Sentido del Indicador	Ascendente	Línea Base (meta valor)	No disponible	Año (Línea base)	No disponible	Tipo de Acumulación	Suma	

Resultados

Valor Programado	1.00	Avance de la Meta (3er trimestre)	1.00	% Avance de la Meta (3er trimestre)	100.0%	Semáforo (3er trimestre)	
	Valor programado	Avance de la meta		Valor programado	Avance de la meta		
Enero	N.P.	N.D.	Julio	N.P.	N.D.		
Febrero	N.P.	N.D.	Agosto	N.P.	N.D.		
Marzo	N.P.	N.D.	Septiembre	N.P.	N.D.		
Abril	N.P.	N.D.	Octubre	N.P.			
Mayo	N.P.	N.D.	Noviembre	N.P.			
Junio	N.P.	N.D.	Diciembre	N.P.			

Medios de verificación Ley Federal de Coordinación Fiscal. Ley de Coordinación Fiscal del Estado de Jalisco con sus Municipios. Diario Oficial de la Federación. Periódico Oficial del Estado de Jalisco.

Observaciones

1 El presente documento despliega la información perteneciente a los indicadores estratégicos y gestión de aquellos Programas presupuestarios que proveen de bienes y servicios que generan valor público a la ciudadanía jalisciense.
 2 Se muestra el número del Componente relacionado con el indicador.

GOBIERNO DEL ESTADO DE JALISCO
PRESUPUESTO DE EGRESOS PARA EL EJERCICIO FISCAL 2018

Ficha Técnica de Indicador

Sistema de Evaluación del Desempeño (SED)

Gobierno del Estado de Jalisco

Seguimiento de Indicadores

Secretaría de Planeación,
Administración y Finanzas

Datos del Programa ¹

Participaciones a Municipios del Estado de Jalisco

Eje: Tema transversal

Tema Central: Gestión Pública

¿Quién gasta?

22	Unidad Presupuestal	000	Unidad Responsable	00428	Unidad Ejecutora del Gasto
Participaciones		Participaciones		Participaciones	

¿Para qué se gasta?

Finalidad	Función	Subfunción
Otras no Clasificadas en Funciones Anteriores	Transferencias, Participaciones y Aportaciones Entre Diferentes Niveles y Ordenes de Gobierno	Participaciones entre Diferentes Niveles y Órdenes de Gobierno

Objetivos

Nivel	Clave Componente	Resumen Narrativo
Actividad	01-01 ²	Entrega de Participaciones del Estado de Jalisco, por la Dirección General de Ingresos de la Subsecretaría de Finanzas (SEPAF)

Datos del Indicador

Denominación	Método de cálculo
Participaciones del Estado de Jalisco entregadas	(Informe de Participaciones estimadas publicadas. (Realizado) / Informe de Participaciones estimadas publicadas. (Programado))*100

Descripción del Indicador
Publicación en el Periódico Oficial El Estado de Jalisco de las Participaciones Estatales, Federales y Aportaciones a los Municipios del Estado de Jalisco entregadas para el Ejercicio Fiscal 2018 de conformidad con los lineamientos para la publicación de la información a que se refiere en el último párrafo del artículo 6° de la Ley de Coordinación Fiscal Federal.

Tipo de Indicador	Gestión	Dimensión del Indicador	Eficiencia	Año de Medición del Resultado	2018
Cobertura	Estatal	Frecuencia de Medición	Trimestral		

Parámetros de semaforización						Meta Institucional	Meta Valor	Unidad de medida (meta valor)	Desagregado meta valor por género	
0	59.99	60.00	79.99	80.00	130	100%	4	Informe	No disponible	No disponible
						Sentido del Indicador	Línea Base (meta valor)	Año (Línea base)	Tipo de Acumulación	
						Ascendente	No disponible	No disponible	Suma	

Resultados

Valor Programado	2.00	Avance de la Meta (3er trimestre)	2.00	% Avance de la Meta (3er trimestre)	100.0%	Semáforo (3er trimestre)	
	Valor programado	Avance de la meta		Valor programado	Avance de la meta		
Enero	N.P.	N.D.	Julio	N.P.	N.D.		
Febrero	N.P.	N.D.	Agosto	N.P.	N.D.		
Marzo	N.P.	N.D.	Septiembre	N.P.	N.D.		
Abril	N.P.	N.D.	Octubre	N.P.			
Mayo	N.P.	N.D.	Noviembre	N.P.			
Junio	N.P.	N.D.	Diciembre	N.P.			

Medios de verificación Informe Participaciones del Estado de Jalisco estimadas, Periódico Oficial del Estado de Jalisco

Observaciones

- 1 El presente documento despliega la información perteneciente a los indicadores estratégicos y gestión de aquellos Programas presupuestarios que proveen de bienes y servicios que generan valor público a la ciudadanía jalisciense.
- 2 Se muestra el número del Componente relacionado con el indicador.

GOBIERNO DEL ESTADO DE JALISCO
PRESUPUESTO DE EGRESOS PARA EL EJERCICIO FISCAL 2018

Ficha Técnica de Indicador

Sistema de Evaluación del Desempeño (SED)

Gobierno del Estado de Jalisco

Seguimiento de Indicadores

Secretaría de Planeación,
Administración y Finanzas

Datos del Programa ¹

Participaciones a Municipios del Estado de Jalisco

Eje: Tema transversal

Tema Central: Gestión Pública

¿Quién gasta?

22	Unidad Presupuestal	000	Unidad Responsable	00428	Unidad Ejecutora del Gasto
Participaciones		Participaciones		Participaciones	

¿Para qué se gasta?

Finalidad	Función	Subfunción
Otras no Clasificadas en Funciones Anteriores	Transferencias, Participaciones y Aportaciones Entre Diferentes Niveles y Ordenes de Gobierno	Participaciones entre Diferentes Niveles y Órdenes de Gobierno

Objetivos

Nivel	Clave Componente	Resumen Narrativo
Componente	02 ²	Participaciones del Estado de Jalisco, transferidas en tiempo y en forma a los municipios del Estado.

Datos del Indicador

Denominación	Método de cálculo
Porcentaje de las Participaciones transferidas	(Sumatoria de las Participaciones Estatales y Federales transferidas (Realizado) / Sumatoria de las Participaciones Estatales y Federales transferidas (Programado))*100

Descripción del Indicador
Es el porcentaje de las Participaciones transferidas a los Municipios del Estado de Jalisco en tiempo y en forma de acuerdo a la normatividad vigente.

Tipo de Indicador	Gestión	Dimensión del Indicador	Economía	Año de Medición del Resultado	2018
Cobertura	Estatal	Frecuencia de Medición	Mensual		

Parámetros de semaforización	0	59.99	60.00	79.99	80.00	130	Meta Institucional	100%	Meta Valor	12	Unidad de medida (meta valor)	Informe	Desagregado meta valor por género	Hombre	Mujer
							Sentido del Indicador	Ascendente	Línea Base (meta valor)	No disponible	Año (Línea base)	No disponible	Tipo de Acumulación	Suma	No disponible

Resultados

Valor Programado	9.00	Avance de la Meta (3er trimestre)	6.00	% Avance de la Meta (3er trimestre)	66.7%	Semáforo (3er trimestre)	
	Valor programado	Avance de la meta		Valor programado	Avance de la meta		
Enero	N.P.	N.D.	Julio	N.P.	N.D.		
Febrero	N.P.	N.D.	Agosto	N.P.	N.D.		
Marzo	N.P.	N.D.	Septiembre	N.P.	N.D.		
Abril	N.P.	N.D.	Octubre	N.P.			
Mayo	N.P.	N.D.	Noviembre	N.P.			
Junio	N.P.	N.D.	Diciembre	N.P.			

Medios de verificación

Observaciones

- 1 El presente documento despliega la información perteneciente a los indicadores estratégicos y gestión de aquellos Programas presupuestarios que proveen de bienes y servicios que generan valor público a la ciudadanía jalisciense.
- 2 Se muestra el número del Componente relacionado con el indicador.

GOBIERNO DEL ESTADO DE JALISCO
PRESUPUESTO DE EGRESOS PARA EL EJERCICIO FISCAL 2018

Ficha Técnica de Indicador

Sistema de Evaluación del Desempeño (SED)

Gobierno del Estado de Jalisco

Seguimiento de Indicadores

Secretaría de Planeación,
Administración y Finanzas

Datos del Programa ¹

Participaciones a Municipios del Estado de Jalisco

Eje: Tema transversal

Tema Central: Gestión Pública

¿Quién gasta?

22	Unidad Presupuestal	000	Unidad Responsable	00428	Unidad Ejecutora del Gasto
Participaciones		Participaciones		Participaciones	

¿Para qué se gasta?

Finalidad	Función	Subfunción
Otras no Clasificadas en Funciones Anteriores	Transferencias, Participaciones y Aportaciones Entre Diferentes Niveles y Ordenes de Gobierno	Participaciones entre Diferentes Niveles y Órdenes de Gobierno

Objetivos

Nivel	Clave Componente	Resumen Narrativo
Actividad	02-02 ²	Participaciones transferidas oportunamente a los Municipios del Estado de Jalisco, por la Dirección General de Egresos

Datos del Indicador

Denominación	Método de cálculo
Porcentaje de las Participaciones transferidas.	(Sumatoria de las Participaciones Estatales y Federales transferidas. (Realizado) / Sumatoria de las Participaciones Estatales y Federales transferidas. (Programado))*100

Descripción del Indicador
Es el Porcentaje de transferencia de recursos correspondientes a las Participaciones que mes a mes les corresponde a los Municipios del Estado de Jalisco derivado de los convenios de Coordinación Fiscal.

Tipo de Indicador	Gestión	Dimensión del Indicador	Economía	Año de Medición del Resultado	2018
Cobertura	Estatal	Frecuencia de Medición	Mensual		

Parámetros de semaforización						Meta Institucional	Meta Valor	Unidad de medida (meta valor)	Hombre	Mujer
						100%	125	Transferencia	No disponible	No disponible
0	59.99	60.00	79.99	80.00	130	Sentido del Indicador	Línea Base (meta valor)	Año (Línea base)	Tipo de Acumulación	
						Ascendente	No disponible	No disponible	Valor presente	

Resultados

Valor Programado	125.00	Avance de la Meta (3er trimestre)	125.00	% Avance de la Meta (3er trimestre)	100.0%	Semáforo (3er trimestre)	
	Valor programado	Avance de la meta		Valor programado	Avance de la meta		
Enero	N.P.	N.D.	Julio	N.P.	N.D.		
Febrero	N.P.	N.D.	Agosto	N.P.	N.D.		
Marzo	N.P.	N.D.	Septiembre	N.P.	N.D.		
Abril	N.P.	N.D.	Octubre	N.P.			
Mayo	N.P.	N.D.	Noviembre	N.P.			
Junio	N.P.	N.D.	Diciembre	N.P.			

Medios de verificación
Página web Participaciones y aportaciones de la Secretaría de Planeación, Administración y Finanzas.
<http://gobiernoenlinea1.jalisco.gob.mx/participaciones/>
https://transparenciafiscal.jalisco.gob.mx/transparencia-fiscal/programatico_presupuestal/distribuci%C3%B3n-de-recursos-a-municipios

Observaciones

- El presente documento despliega la información perteneciente a los indicadores estratégicos y gestión de aquellos Programas presupuestarios que proveen de bienes y servicios que generan valor público a la ciudadanía jalisciense.
- Se muestra el número del Componente relacionado con el indicador.

GOBIERNO DEL ESTADO DE JALISCO
PRESUPUESTO DE EGRESOS PARA EL EJERCICIO FISCAL 2018

Ficha Técnica de Indicador

Sistema de Evaluación del Desempeño (SED)

Gobierno del Estado de Jalisco

Seguimiento de Indicadores

Secretaría de Planeación,
Administración y Finanzas

Datos del Programa ¹

Subsidios Federales para la Seguridad Pública (FORTASEG)

Eje: Estado de derecho

Tema Central: Seguridad Ciudadana

¿Quién gasta?

23	Unidad Presupuestal	000	Unidad Responsable	00429	Unidad Ejecutora del Gasto
Aportaciones, Transferencias y Subsidios a Municipios		Aportaciones, Transferencias y Subsidios a Municipios		Aportaciones, Transferencias y Subsidios a Municipios	

¿Para qué se gasta?

Finalidad	Función	Subfunción
Otras no Clasificadas en Funciones Anteriores	Transferencias, Participaciones y Aportaciones Entre Diferentes Niveles y Ordenes de Gobierno	Aportaciones entre Diferentes Niveles y Órdenes de Gobierno

Objetivos

Nivel	Clave Componente	Resumen Narrativo
Componente	01 ²	Transferencias de Recursos del FORTASEG realizadas en tiempo y forma a los Municipios beneficiados del Estado.

Datos del Indicador


Denominación	Método de cálculo
Total de transferencias de recursos del FORTASEG realizadas	(Sumatoria de las Aportaciones Estatales y Federales (Realizado) / Sumatoria de las Aportaciones Estatales y Federales (Programado))*100

Descripción del Indicador
 Este indicador mostrará el número total de las transferencias de recursos realizados por la Subsecretaría de Finanzas a los Municipios del Estado de Jalisco en tiempo y en forma por concepto de las Aportaciones correspondientes del Programa de Fortalecimiento para la Seguridad (FORTASEG).

Tipo de Indicador	Gestión	Dimensión del Indicador	Eficacia	Año de Medición del Resultado	2018
Cobertura	Estatal	Frecuencia de Medición	Mensual		

Parámetros de semaforización						Meta Institucional	Meta Valor	Unidad de medida (meta valor)	Desagregado meta valor por género	
0	59.99	60.00	79.99	80.00	130	100%	17	Transferencia	No disponible	No disponible
						Sentido del Indicador	Línea Base (meta valor)	Año (Línea base)	Tipo de Acumulación	
						Ascendente	13	2017	Suma	

Resultados

Valor Programado	17.00	Avance de la Meta (3er trimestre)	17.00	% Avance de la Meta (3er trimestre)	100.0%	Semáforo (3er trimestre)	
	Valor programado	Avance de la meta		Valor programado	Avance de la meta		
Enero	0.00	0.00	Julio	5.00	5.00		
Febrero	0.00	0.00	Agosto	5.00	5.00		
Marzo	0.00	0.00	Septiembre	7.00	7.00		
Abril	0.00	0.00	Octubre	0.00			
Mayo	0.00	0.00	Noviembre	0.00			
Junio	0.00	0.00	Diciembre	0.00			

Medios de verificación Cuenta Pública del Estado de Jalisco 2018

Observaciones

1 El presente documento despliega la información perteneciente a los indicadores estratégicos y gestión de aquellos Programas presupuestarios que proveen de bienes y servicios que generan valor público a la ciudadanía jalisciense.
 2 Se muestra el número del Componente relacionado con el indicador.

GOBIERNO DEL ESTADO DE JALISCO
PRESUPUESTO DE EGRESOS PARA EL EJERCICIO FISCAL 2018

Ficha Técnica de Indicador

Sistema de Evaluación del Desempeño (SED)

Gobierno del Estado de Jalisco

Seguimiento de Indicadores

Secretaría de Planeación,
Administración y Finanzas

Datos del Programa ¹

Subsidios Federales para la Seguridad Pública (FORTASEG)

Eje: Estado de derecho

Tema Central: Seguridad Ciudadana

¿Quién gasta?

23	Unidad Presupuestal	000	Unidad Responsable	00429	Unidad Ejecutora del Gasto
Aportaciones, Transferencias y Subsidios a Municipios		Aportaciones, Transferencias y Subsidios a Municipios		Aportaciones, Transferencias y Subsidios a Municipios	

¿Para qué se gasta?

Finalidad	Función	Subfunción
Otras no Clasificadas en Funciones Anteriores	Transferencias, Participaciones y Aportaciones Entre Diferentes Niveles y Ordenes de Gobierno	Aportaciones entre Diferentes Niveles y Órdenes de Gobierno

Objetivos

Nivel	Clave Componente	Resumen Narrativo
Actividad	01-01 ²	Entrega de Aportaciones a Municipios por Ingresos Estatales

Datos del Indicador

Denominación	Método de cálculo
Total de Aportaciones a Municipios por ingresos Estatales cubiertas FORTASEG	(Sumatoria del total de las Aportaciones entregadas a los Municipios por ingresos Estatales (Realizado) / Sumatoria del total de las Aportaciones entregadas a los Municipios por ingresos Estatales (Programado))*100

Descripción del Indicador

Este indicador mostrará el total de las Aportaciones realizadas a los Municipios del Estado de Jalisco por ingresos Estatales cubiertas.

Tipo de Indicador	Gestión	Dimensión del Indicador	Eficacia	Año de Medición del Resultado	2018
Cobertura	Estatal	Frecuencia de Medición	Mensual		

Desagregado meta valor por género

Parámetros de semaforización						Meta Institucional	Meta Valor	Unidad de medida (meta valor)	Hombre	Mujer
0	59.99	60.00	79.99	80.00	130	100%	17	Transferencia	No disponible	No disponible
						Sentido del Indicador	Línea Base (meta valor)	Año (Línea base)	Tipo de Acumulación	
						Ascendente	125	2017	Suma	

Resultados

Valor Programado	17.00	Avance de la Meta (3er trimestre)	17.00	% Avance de la Meta (3er trimestre)	100.0%	Semáforo (3er trimestre)	
	Valor programado	Avance de la meta		Valor programado	Avance de la meta		
Enero	0.00	0.00	Julio	5.00	5.00		
Febrero	0.00	0.00	Agosto	5.00	5.00		
Marzo	0.00	0.00	Septiembre	7.00	7.00		
Abril	0.00	0.00	Octubre	0.00			
Mayo	0.00	0.00	Noviembre	0.00			
Junio	0.00	0.00	Diciembre	0.00			

Medios de verificación Cuenta Pública del Estado de Jalisco 2018

Observaciones

- 1 El presente documento despliega la información perteneciente a los indicadores estratégicos y gestión de aquellos Programas presupuestarios que proveen de bienes y servicios que generan valor público a la ciudadanía jalisciense.
- 2 Se muestra el número del Componente relacionado con el indicador.

GOBIERNO DEL ESTADO DE JALISCO
PRESUPUESTO DE EGRESOS PARA EL EJERCICIO FISCAL 2018

Ficha Técnica de Indicador

Sistema de Evaluación del Desempeño (SED)

Gobierno del Estado de Jalisco

Seguimiento de Indicadores

Secretaría de Planeación,
Administración y Finanzas

Datos del Programa ¹

Subsidios Federales para la Seguridad Pública (FORTASEG)

Eje: Estado de derecho

Tema Central: Seguridad Ciudadana

¿Quién gasta?

23	Unidad Presupuestal	000	Unidad Responsable	00429	Unidad Ejecutora del Gasto
Aportaciones, Transferencias y Subsidios a Municipios		Aportaciones, Transferencias y Subsidios a Municipios		Aportaciones, Transferencias y Subsidios a Municipios	

¿Para qué se gasta?

Finalidad	Función	Subfunción
Otras no Clasificadas en Funciones Anteriores	Transferencias, Participaciones y Aportaciones Entre Diferentes Niveles y Ordenes de Gobierno	Aportaciones entre Diferentes Niveles y Órdenes de Gobierno

Objetivos

Nivel	Clave Componente	Resumen Narrativo
Actividad	01-02 ²	Entrega de Aportaciones a Municipios por Ingresos Federales

Datos del Indicador

Denominación	Método de cálculo
Total de Aportaciones a Municipios por ingresos Federales cubiertas FORTASEG	(Sumatoria del total de las Aportaciones entregadas a los Municipios por ingresos Federales (Realizado) / Sumatoria del total de las Aportaciones entregadas a los Municipios por ingresos Federales (Programado))*100

Descripción del Indicador

Este indicador mostrará el total de Aportaciones a Municipios por Ingresos Federales cubiertas

Tipo de Indicador	Gestión	Dimensión del Indicador	Eficacia	Año de Medición del Resultado	2018
Cobertura	Estatal	Frecuencia de Medición	Mensual		

Desagregado meta valor por género

Parámetros de semaforización						Meta Institucional	Meta Valor	Unidad de medida (meta valor)	Hombre	Mujer
0	59.99	60.00	79.99	80.00	130	100%	17	Transferencia	No disponible	No disponible
						Sentido del Indicador	Línea Base (meta valor)	Año (Línea base)	Tipo de Acumulación	
						Ascendente	125	2017	Suma	

Resultados

Valor Programado	17.00	Avance de la Meta (3er trimestre)	17.00	% Avance de la Meta (3er trimestre)	100.0%	Semáforo (3er trimestre)	
	Valor programado	Avance de la meta		Valor programado	Avance de la meta		
Enero	0.00	0.00	Julio	5.00	5.00		
Febrero	0.00	0.00	Agosto	5.00	5.00		
Marzo	0.00	0.00	Septiembre	7.00	7.00		
Abril	0.00	0.00	Octubre	0.00			
Mayo	0.00	0.00	Noviembre	0.00			
Junio	0.00	0.00	Diciembre	0.00			

Medios de verificación Cuenta Pública del Estado de Jalisco 2018

Observaciones

- 1 El presente documento despliega la información perteneciente a los indicadores estratégicos y gestión de aquellos Programas presupuestarios que proveen de bienes y servicios que generan valor público a la ciudadanía jalisciense.
- 2 Se muestra el número del Componente relacionado con el indicador.

GOBIERNO DEL ESTADO DE JALISCO
PRESUPUESTO DE EGRESOS PARA EL EJERCICIO FISCAL 2018

Ficha Técnica de Indicador

Sistema de Evaluación del Desempeño (SED)

Gobierno del Estado de Jalisco

Seguimiento de Indicadores

Secretaría de Planeación,
Administración y Finanzas

Datos del Programa ¹

Fondo de Aportaciones para el Fortalecimiento de los Municipios (FORTAMUN)

Eje: Tema transversal

Tema Central: Gestión Pública

¿Quién gasta?

23	Unidad Presupuestal	000	Unidad Responsable	00429	Unidad Ejecutora del Gasto
Aportaciones, Transferencias y Subsidios a Municipios		Aportaciones, Transferencias y Subsidios a Municipios		Aportaciones, Transferencias y Subsidios a Municipios	

¿Para qué se gasta?

Finalidad	Función	Subfunción
Otras no Clasificadas en Funciones Anteriores	Transferencias, Participaciones y Aportaciones Entre Diferentes Niveles y Ordenes de Gobierno	Aportaciones entre Diferentes Niveles y Órdenes de Gobierno

Objetivos

Nivel	Clave Componente	Resumen Narrativo
Componente	01 ²	Transferencias de Recursos del FORTAMUN realizadas en tiempo y forma a los Municipios beneficiados del Estado.

Datos del Indicador


Denominación	Método de cálculo
Total de transferencias de recursos del FORTAMUN realizadas	(Sumatoria de las Aportaciones Estatales y Federales (Realizado) / Sumatoria de las Aportaciones Estatales y Federales (Programado))*100

Descripción del Indicador
 Este indicador mostrará el número total de las transferencias de recursos realizados por la Subsecretaría de Finanzas a los Municipios del Estado de Jalisco en tiempo y en forma por concepto de las Aportaciones correspondientes del Fondo de Aportaciones para el Fortalecimiento de los Municipios y de las Demarcaciones Territoriales del Distrito Federal (FORTAMUN).

Tipo de Indicador	Gestión	Dimensión del Indicador	Eficacia	Año de Medición del Resultado	2018
Cobertura	Estatal	Frecuencia de Medición	Mensual		

Parámetros de semaforización						Meta Institucional	Meta Valor	Unidad de medida (meta valor)	Desagregado meta valor por género	
0	59.99	60.00	79.99	80.00	130	100%	125	Transferencia	No disponible	No disponible
						Sentido del Indicador	Línea Base (meta valor)	Año (Línea base)	Tipo de Acumulación	
						Ascendente	125	2017	Suma	

Resultados

Valor Programado	125.00	Avance de la Meta (3er trimestre)	125.00	% Avance de la Meta (3er trimestre)	100.0%	Semáforo (3er trimestre)	
	Valor programado	Avance de la meta		Valor programado	Avance de la meta		
Enero	0.00	0.00	Julio	40.00	40.00		
Febrero	0.00	0.00	Agosto	40.00	40.00		
Marzo	0.00	0.00	Septiembre	45.00	45.00		
Abril	0.00	0.00	Octubre	0.00			
Mayo	0.00	0.00	Noviembre	0.00			
Junio	0.00	0.00	Diciembre	0.00			

Medios de verificación Cuenta Pública del Estado de Jalisco 2018

Observaciones

- 1 El presente documento despliega la información perteneciente a los indicadores estratégicos y gestión de aquellos Programas presupuestarios que proveen de bienes y servicios que generan valor público a la ciudadanía jalisciense.
- 2 Se muestra el número del Componente relacionado con el indicador.

GOBIERNO DEL ESTADO DE JALISCO
PRESUPUESTO DE EGRESOS PARA EL EJERCICIO FISCAL 2018

Ficha Técnica de Indicador

Sistema de Evaluación del Desempeño (SED)

Gobierno del Estado de Jalisco

Seguimiento de Indicadores

Secretaría de Planeación,

Administración y Finanzas

Datos del Programa ¹

Fondo de Aportaciones para el Fortalecimiento de los Municipios (FORTAMUN)

Eje: Tema transversal

Tema Central: Gestión Pública

¿Quién gasta?

23	Unidad Presupuestal	000	Unidad Responsable	00429	Unidad Ejecutora del Gasto
Aportaciones, Transferencias y Subsidios a Municipios		Aportaciones, Transferencias y Subsidios a Municipios		Aportaciones, Transferencias y Subsidios a Municipios	

¿Para qué se gasta?

Finalidad	Función	Subfunción
Otras no Clasificadas en Funciones Anteriores	Transferencias, Participaciones y Aportaciones Entre Diferentes Niveles y Ordenes de Gobierno	Aportaciones entre Diferentes Niveles y Órdenes de Gobierno

Objetivos

Nivel	Clave Componente	Resumen Narrativo
Actividad	01-01 ²	Entrega de Aportaciones realizadas a los Municipios del Estado de Jalisco por ingresos Federales

Datos del Indicador

Denominación	Método de cálculo
Total de aportaciones a Municipios por Ingresos Federales cubiertas FORTAMUN	(Sumatoria del total de las Aportaciones entregadas a los Municipios por ingresos Federales (Realizado) / Sumatoria del total de las Aportaciones entregadas a los Municipios por ingresos Federales (Programado))*100

Descripción del Indicador


Es el total de Aportaciones realizadas a Municipios por Ingresos Federales cubiertas

Tipo de Indicador	Gestión	Dimensión del Indicador	Eficacia	Año de Medición del Resultado	2018
Cobertura	Estatad	Frecuencia de Medición	Mensual		

Desagregado meta valor por género

Parámetros de semaforización						Meta Institucional	Meta Valor	Unidad de medida (meta valor)	Hombre	Mujer
0	59.99	60.00	79.99	80.00	130	100%	125	Transferencia	No disponible	No disponible
						Sentido del Indicador	Línea Base (meta valor)	Año (Línea base)	Tipo de Acumulación	
						Ascendente	125	2017	Suma	

Resultados

Valor Programado	125.00	Avance de la Meta (3er trimestre)	125.00	% Avance de la Meta (3er trimestre)	100.0%	Semáforo (3er trimestre)	
	Valor programado	Avance de la meta		Valor programado	Avance de la meta		
Enero	0.00	0.00	Julio	40.00	40.00		
Febrero	0.00	0.00	Agosto	40.00	40.00		
Marzo	0.00	0.00	Septiembre	45.00	45.00		
Abril	0.00	0.00	Octubre	0.00			
Mayo	0.00	0.00	Noviembre	0.00			
Junio	0.00	0.00	Diciembre	0.00			

Medios de verificación Cuenta Pública del Estado de Jalisco 2018

Observaciones

- 1 El presente documento despliega la información perteneciente a los indicadores estratégicos y gestión de aquellos Programas presupuestarios que proveen de bienes y servicios que generan valor público a la ciudadanía jalisciense.
- 2 Se muestra el número del Componente relacionado con el indicador.

GOBIERNO DEL ESTADO DE JALISCO
PRESUPUESTO DE EGRESOS PARA EL EJERCICIO FISCAL 2018

Ficha Técnica de Indicador

Sistema de Evaluación del Desempeño (SED)

Gobierno del Estado de Jalisco

Seguimiento de Indicadores

Secretaría de Planeación,
Administración y Finanzas

Datos del Programa ¹

Fondo de Aportaciones para la Infraestructura Social Municipal (FAISM)

Eje: Economía próspera

Tema Central: Infraestructura y logística

¿Quién gasta?

23	Unidad Presupuestal	000	Unidad Responsable	00429	Unidad Ejecutora del Gasto
Aportaciones, Transferencias y Subsidios a Municipios		Aportaciones, Transferencias y Subsidios a Municipios		Aportaciones, Transferencias y Subsidios a Municipios	

¿Para qué se gasta?

Finalidad	Función	Subfunción
Otras no Clasificadas en Funciones Anteriores	Transferencias, Participaciones y Aportaciones Entre Diferentes Niveles y Ordenes de Gobierno	Aportaciones entre Diferentes Niveles y Órdenes de Gobierno

Objetivos

Nivel	Clave Componente	Resumen Narrativo
Componente	01 ²	Transferencias de Recursos del FAISM realizadas en tiempo y forma a los Municipios beneficiados del Estado.

Datos del Indicador

Denominación	Método de cálculo
Total de transferencias de recursos del FAISM realizadas	(Sumatoria de las Aportaciones Estatales y Federales (Realizado) / Sumatoria de las Aportaciones Estatales y Federales (Programado))*100

Descripción del Indicador

Este indicador mostrará el número total de las transferencias de recursos realizados por la Subsecretaría de Finanzas a los Municipios del Estado de Jalisco en tiempo y en forma por concepto de las Aportaciones correspondientes del Fondo de Aportaciones para la Infraestructura Social Municipal (FAISM).

Tipo de Indicador	Gestión	Dimensión del Indicador	Eficacia	Año de Medición del Resultado	2018
Cobertura	Estatal	Frecuencia de Medición	Mensual		

Parámetros de semaforización						Meta Institucional	Meta Valor	Unidad de medida (meta valor)	Desagregado meta valor por género	
0	59.99	60.00	79.99	80.00	130	100%	125	Transferencia	No disponible	No disponible
						Sentido del Indicador	Línea Base (meta valor)	Año (Línea base)	Tipo de Acumulación	
						Ascendente	125	2017	Suma	

Resultados

Valor Programado	125.00	Avance de la Meta (3er trimestre)	125.00	% Avance de la Meta (3er trimestre)	100.0%	Semáforo (3er trimestre)	
	Valor programado	Avance de la meta		Valor programado	Avance de la meta		
Enero	0.00	0.00	Julio	40.00	40.00		
Febrero	0.00	0.00	Agosto	40.00	40.00		
Marzo	0.00	0.00	Septiembre	45.00	45.00		
Abril	0.00	0.00	Octubre	0.00			
Mayo	0.00	0.00	Noviembre	0.00			
Junio	0.00	0.00	Diciembre	0.00			

Medios de verificación: Cuenta Pública del Estado de Jalisco 2018

Observaciones:

¹ El presente documento despliega la información perteneciente a los indicadores estratégicos y gestión de aquellos Programas presupuestarios que proveen de bienes y servicios que generan valor público a la ciudadanía jalisciense.
² Se muestra el número del Componente relacionado con el indicador.

GOBIERNO DEL ESTADO DE JALISCO
PRESUPUESTO DE EGRESOS PARA EL EJERCICIO FISCAL 2018

Ficha Técnica de Indicador

Sistema de Evaluación del Desempeño (SED)

Gobierno del Estado de Jalisco

Seguimiento de Indicadores

Secretaría de Planeación,
Administración y Finanzas

Datos del Programa ¹

Fondo de Aportaciones para la Infraestructura Social Municipal (FAISM)

Eje: Economía próspera

Tema Central: Infraestructura y logística

¿Quién gasta?

23	Unidad Presupuestal	000	Unidad Responsable	00429	Unidad Ejecutora del Gasto
Aportaciones, Transferencias y Subsidios a Municipios		Aportaciones, Transferencias y Subsidios a Municipios		Aportaciones, Transferencias y Subsidios a Municipios	

¿Para qué se gasta?

Finalidad	Función	Subfunción
Otras no Clasificadas en Funciones Anteriores	Transferencias, Participaciones y Aportaciones Entre Diferentes Niveles y Ordenes de Gobierno	Aportaciones entre Diferentes Niveles y Órdenes de Gobierno

Objetivos

Nivel	Clave Componente	Resumen Narrativo
Actividad	01-01 ²	Entrega de Aportaciones a Municipios por ingresos Federales

Datos del Indicador

Denominación	Método de cálculo
Total de Aportaciones a Municipios por ingresos Federales cubiertas FAISM	(Sumatoria del total de las Aportaciones entregadas a los Municipios por ingresos Federales (Realizado) / Sumatoria del total de las Aportaciones entregadas a los Municipios por ingresos Federales (Programado))*100

Descripción del Indicador


Este indicador mostrará el total de las aportaciones realizadas a los Municipios del Estado de Jalisco por Ingresos Estatales Cubiertas

Tipo de Indicador	Gestión	Dimensión del Indicador	Eficacia	Año de Medición del Resultado	2018
Cobertura	Estatal	Frecuencia de Medición	Mensual		

Desagregado meta valor por género

Parámetros de semaforización						Meta Institucional	Meta Valor	Unidad de medida (meta valor)	Hombre	Mujer
0	59.99	60.00	79.99	80.00	130	100%	125	Transferencia	No disponible	No disponible
						Sentido del Indicador	Línea Base (meta valor)	Año (Línea base)	Tipo de Acumulación	
						Ascendente	125	2017	Suma	

Resultados

Valor Programado	125.00	Avance de la Meta (3er trimestre)	125.00	% Avance de la Meta (3er trimestre)	100.0%	Semáforo (3er trimestre)	
	Valor programado	Avance de la meta		Valor programado	Avance de la meta		
Enero	0.00	0.00	Julio	40.00	40.00		
Febrero	0.00	0.00	Agosto	40.00	40.00		
Marzo	0.00	0.00	Septiembre	45.00	45.00		
Abril	0.00	0.00	Octubre	0.00			
Mayo	0.00	0.00	Noviembre	0.00			
Junio	0.00	0.00	Diciembre	0.00			

Medios de verificación Cuenta Pública del Estado de Jalisco 2018

Observaciones

- 1 El presente documento despliega la información perteneciente a los indicadores estratégicos y gestión de aquellos Programas presupuestarios que proveen de bienes y servicios que generan valor público a la ciudadanía jalisciense.
- 2 Se muestra el número del Componente relacionado con el indicador.